

# Finanzen und Steuern

## Umsatzsteuerstatistik (Voranmeldungen)



**2017**

Erscheinungsfolge: jährlich  
Erschienen am 15.03.2019  
Artikelnummer: 2140810177004

Ihr Kontakt zu uns:  
[www.destatis.de/kontakt](http://www.destatis.de/kontakt)  
Telefon: +49 (0) 611 / 75 24 05

© Statistisches Bundesamt (Destatis), 2019

Vervielfältigung und Verbreitung, auch auszugsweise, mit Quellenangabe gestattet.

## Inhalt / Zeichenerklärungen

Zeichenerklärungen  
Abkürzungen

Schaubild 1  
Schaubild 2  
Schaubild 3

### Tabellenteil

#### 1 Zeitreihen

- 1.1 Übersicht zu bedeutenden steuerlichen Merkmalen
- 1.2 Steuerpflichtige und deren Lieferungen und Leistungen nach Wirtschaftsabschnitten, Größenklassen der Lieferungen und Leistungen, Rechtsform und Ländern sowie Gründungen und Auflösungen

#### 2 Allgemeiner Überblick

- 2.1 Steuerliche Merkmale
- 2.2 Steuerpflichtige und deren Lieferungen und Leistungen nach Größenklassen der Lieferungen und Leistungen, Rechtsform und Ländern
- 2.3 Steuerpflichtige, Umsätze und Umsatzsteuer nach wirtschaftlicher Gliederung
- 2.4.1 Steuerpflichtige und steuerfreie Umsätze nach ausgewählten Wirtschaftszweigen
- 2.4.2 Steuerfreie Lieferungen und Leistungen mit Vorsteuerabzug nach ausgewählten Wirtschaftszweigen
- 2.5 Innergemeinschaftliche Lieferungen und Erwerbe nach ausgewählten Wirtschaftszweigen
- 2.6 Umsatzsteuermerkmale nach ausgewählten Wirtschaftszweigen
- 2.7 Organkreise nach ausgewählten Wirtschaftszweigen
- 2.8 Besteuerungsarten
- 2.8.1 Istbesteuerung nach § 20 UStG
- 2.8.2 Besteuerung nach allgemeinen Durchschnittssätzen nach § 23 UStG
- 2.8.3 Besteuerung nach dem Durchschnittssatz für Körperschaften, Personenvereinigungen und Vermögensmassen nach § 23a UStG
- 2.8.4 Land- und forstwirtschaftliche Betriebe mit Regelbesteuerung nach § 24 Abs. 4 UStG
- 2.9 Zugänge und Abgänge

#### 3 Größenklassen der Lieferungen und Leistungen

- 3.1 Steuerpflichtige und deren Lieferungen und Leistungen nach Wirtschaftszweigen
- 3.2 Steuerpflichtige und deren Lieferungen und Leistungen nach der Rechtsform
- 3.3 Steuerpflichtige und deren Lieferungen und Leistungen nach der Rechtsform und ausgewählten Wirtschaftszweigen
- 3.4 Steuerpflichtige und deren Lieferungen und Leistungen nach Ländern und Größenklassen

#### 4 Rechtsform

- 4.1 Steuerpflichtige und deren Lieferungen und Leistungen nach Wirtschaftszweigen
- 4.2 Steuerpflichtige und deren Lieferungen und Leistungen nach ausführlichem Rechtsformschlüssel

#### 5 Länder

- 5 Steuerpflichtige und deren Lieferungen und Leistungen nach Wirtschaftszweigen

### Anhang

Qualitätsbericht  
Vordruck Umsatzsteuer-Voranmeldung  
Antrag auf Dauerfristverlängerung

Datenangebote

### Zeichenerklärung

- = nichts vorhanden
- = Zahlenwert unbekannt oder geheim zu halten
- 0 = weniger als die Hälfte von 1 in der letzten besetzten Stelle, jedoch mehr als nichts
- x = Tabellenfach gesperrt, weil Aussage nicht sinnvoll

### Rundungen

Rundungsdifferenzen wurden bei der Summenbildung nicht ausgeglichen.  
Daher kann es zu geringfügigen Rundungsdifferenzen kommen.

## Erläuterungen der Abkürzungen zur Klassifikation der Wirtschaftszweige

|                     |                                     |                       |   |
|---------------------|-------------------------------------|-----------------------|---|
| a.                  | an, auf, aus                        | Fertigb.t.            | Fertigbauteilen   |
| ä.                  | ähnlichen                           | Fertigt.b.            | Fertigteilbauten  |
| allgem.             | allgemeine(n,r)                     | Forschg.              | Forschung<br>forstwirtschaftliche(n) /<br>Forstwirtschaft |
| Altmat.             | Altmaterialien                      | forstw. / Forstw.     | forstwirtschaftliche(n) /<br>Forstwirtschaft              |
| ang                 | anderweitig nicht genannt           | fotograf. / Fotograf. | fotografisches / Fotografisches                           |
| ...anlg.            | ...anlagen                          |                       |   |
| Annahmest.          | Annahmestellen                      | gärtn.                | gärtnerische(n)   |
| Antriebselem.       | Antriebselementen                   | Geb.güt               | Gebrauchsgüter(n)   |
| Arbeitskr.          | Arbeitskräften                      | ...gegenst.           | ...gegenstände(n)   |
| Archit.             | Architektur                         | Gerät.                | Geräten   |
| Art.                | Artikel(n)                          | ...gerät.             | ...geräte(n)  |
| ...art.             | ...artikeln                         | ...ges.               | ...gesellschaften   |
|                     |                                     |                       |   |
| Ausbauelement.      | Ausbauelementen                     | geschl.Immob.fonds    | geschlossenen Immobilienfonds                             |
| ausländ.            | ausländischer                       | Gesundh.wesens        | gesundheitswesens   |
| Ausrüstg.           | Ausrüstung(en)                      | Gew.                  | Gewinnung   |
| außerhäusl.         | außerhäusliche                      | ...gew.               | ...gewinnung  |
| Auswärt.Angelegenh. | Auswärtige Angelegenheiten          | gewerbl.              | gewerbliche(n)  |
|                     |                                     | Gewerbsm.             | gewerbsmäßige   |
| B.                  | Bereich                             | Gh.                   | Großhandel  |
| Bauelem.            | Bauelement                          | Grundst.              | Grundstücken, Grundstücks                                 |
| Bausätz.            | Bausätze(n)                         |                       |   |
| Be- / Bearb.        | Bearbeitung                         | H.v.                  | Herstellung von   |
| ...bearb.           | ...bearbeitung(s)                   | ...halbw.             | ...halbwaren  |
| Bedien.personal     | Bedienungspersonal                  | Haush.                | Haushalt(s)   |
| ...bef              | ...beförderung                      | Haush.gegenst.        | Haushaltsgegenstände(n)                                   |
| Bekleidg.           | Bekleidung(s)                       | Herst.                | Herstellung   |
| ...bekleidg.        | ...bekleidung                       |                       |   |
| Bekleidg.zubeh.     | Bekleidungszubehör                  | i.                    | im, in  |
| Berufsbild.         | Berufsbildende                      | Inst.                 | Installation(s)   |
| bsp.                | bespielten                          | ...inst.              | ...installation(s)  |
| best.               | bestimmte                           | Instandh.             | Instandhaltung  |
| bewegl.             | beweglicher                         | Instr.                | Instrumenten  |
| Bildg.              | Bildung                             | ...instr.             | ...instrumenten   |
| Binnenschiff.       | Binnenschifffahrt                   | Interessenvertr.      | Interessenvertretungen                                    |
| Bodensan.           | Bodensanierung                      | isol.                 | isolierten  |
| Brutst.             | Brutstoffen                         |                       |   |
|                     |                                     | Journal.              | Journalisten  |
| chem./Chem.         | chemische / Chemische               |                       |   |
| Chemik.             | Chemikalien                         | keram.                | keramischen   |
|                     |                                     | Kfz                   | Kraftfahrzeug(e,en)                                       |
| d.                  | dem, den, der, des, die, das, durch | Kinderbetreu.         | Kinderbetreuung   |
| Dekor.              | Dekorations                         | kirchl.               | kirchliche  |
| Dienstleistg.       | Dienstleistungen                    | konfektion.           | konfektionierten  |
| Dolom.              | Dolomit                             | Konstr.-              | Konstruktions-  |
| DV-Gerät.           | Datenverarbeitungsgeräten           | kosmet.               | kosmetische(n)  |
|                     |                                     | Künstler.             | Künstlerische   |
| EBM-Waren           | Eisen-, Blech- und Metallwaren      |                       |   |
|                     |                                     |                       | landwirtschaftliche(n) /<br>Landwirtschaft                |
| Edelmetallplatt.    | Edelmetallplatten                   | landw. / Landw.       | Landwirtschaft  |
| Eh.                 | Einzelhandel                        | Leistg. / ...leistg.  | Leistungen  |
| eig.                | eigenen                             |                       |   |
| Einr. / -ein.       | Einrichtungen (s)                   | m.                    | mit   |
| ...einr.            | ...einrichtungen                    | ...m.                 | ...mittel(n)  |
| einschl.            | einschließlich                      | Masch.                | Maschinen   |
| elektr.             | elektrische(n)                      | ...masch.             | ...maschinen  |
| Elektriz.erz.       | Elektrizitätserzeugung              | mech. / ...mech.      | mechanische(n,r)  |
| Elektriz.vertlg.    | Elektrizitätsverteilung(s)          | med.                  | medizinische(n)   |
| Elektrotech.        | Elektrotechnik                      | ...metall.            | metallischen  |
| Entwicklg.          | Entwicklung                         | mineral.              | mineralische(n,r)   |
| Erbrg.              | Erbringung                          | Möb.                  | Möbeln  |
| Erschließg.         | Erschließung                        |                       |   |
| Erzchütterg.        | Erschütterung                       | Nahr.                 | Nahrungs  |
| Erzeugn.            | Erzeugnisse(n)                      | Nahrungsm.            | Nahrungsmittel(n)   |
| ...erzeugn.         | ...erzeugnissen                     | nat.                  | natürlichen   |
|                     |                                     | Navig.                | Navigations   |
| ...fahrz.           | ...fahrzeuge(n)                     | NE                    | Nichteisen  |
| Ferrolleg.          | Ferrollegierung                     | Nebentätigk.          | Nebentätigkeiten  |

|                          |                                   |                |                        |
|--------------------------|-----------------------------------|----------------|------------------------|
| oaS                      | ohne ausgeprägten Schwerpunkt     | u.ä.           | und ähnliche           |
| Oberfläch.veredlg.       | Oberflächenveredlung              | übw.           | überwiegend            |
| öff. / Öff.              | öffentlich(e,en,er) / Öffentliche | Unterhaltg.    | Unterhaltung           |
| oh.                      | ohne                              | Untern.        | Unternehmen            |
| opt.                     | optischen                         | usw.           | und so weiter          |
| Org.                     | Organisationen                    | v.             | vom, von               |
| ...org.                  | ...organisationen                 | V.v.           | Handelsvermittlung von |
| orthopäd.                | orthopädischen                    | ...verarb.     | ...verarbeitung        |
| persönl.                 | persönliche(n,r)                  | Verarb.        | Verarbeitung           |
| pharmazeut.              | pharmazeutischen                  | verb.          | verbundene(r)          |
| ...pl.                   | ...platten                        | Verbrenn.mot.  | Verbrennungsmotoren    |
| prod.                    | produzierenden                    | Veredlg.       | Veredlung              |
| profession. / Profession | professionelle / Professionelle   | ...veredlg.    | ...veredlung           |
| ...prüf.                 | ...prüfer(n)                      | vereid.        | vereidigten            |
| rechtl.                  | rechtliche                        | Vereinig.      | Vereinigungen          |
| Rehakliniken             | Rehabilitationskliniken           | Verk.          | Verkauf                |
| rel.                     | religiöse                         | Verkaufsr.     | Verkaufsräumen         |
| Rep.                     | Reparatur                         | Verkaufsständ. | Verkaufsständen        |
| Rundf.                   | Rundfunk                          | Verkehrsverm.  | Verkehrsvermittlung    |
| Säugl.bekleidg.          | Säuglingsbekleidung               | Verm.          | Vermietung             |
| schriftstell.            | schriftstellerischen              | Vermittl.      | Vermittlung            |
| ...schutzm.              | ...schutzmitteln                  | Verp.          | Verpachtung            |
| selbst. / Selbst.        | selbständige / Selbständige       | versch.        | verschiedene(r)        |
| sonst. / Sonst.          | sonstige(m,n,r,s) / Sonstige(s,r) | Verteid.       | Verteidigung           |
| Soz.wesen                | Sozialwesen                       | Vervielf.      | Vervielfältigung       |
| ...spanpl.               | ...spanplatten                    | Verw.          | Verwaltung             |
| Sperrh.                  | Sperrholz                         | Vh.            | Versandhandel          |
| Sportger.                | Sportgeräten                      | Vorr.          | Vorrichtungen          |
| Stf.                     | Stoff(e,en)                       | ...w.          | ...waren               |
| ...stf.                  | ...stoff(en)                      | Wärmebehandlg. | Wärmebehandlung        |
| ...t.                    | ...teilen                         | weiterf.       | weiterführende         |
| Tätigk.                  | Tätigkeiten                       | Werkzeug.      | Werkzeugen             |
| Tankst.                  | Tankstellen                       | Wissensch.     | Wissenschaft(en)       |
| techn. / Techn.          | technische(m,n) / Technische      | z.             | zu, zum, zur           |
| ...techn.                | ...technische(m,n)                | Zeitschr.      | Zeitschriften          |
| text.                    | textilen                          | zoolog.        | zoologische            |
| Textil.                  | Textilien                         | Zubeh.         | Zubehör                |
| Tierausstopf.            | Tierausstopferei                  | Zweigst.       | Zweigstellen           |
| Tonträg.                 | Tonträgern                        | Zwischenlager. | Zwischenlagerung       |
| Turb.                    | Turbinen                          |                |                        |
| TV                       | Fernsehen                         |                |                        |

### Allgemeine Abkürzungen

|          |                                 |           |                             |
|----------|---------------------------------|-----------|-----------------------------|
| allg.    | allgemein                       | Mecklenb. | Mecklenburg                 |
| Anlg.    | Anlage                          | Mrd.      | Milliarde                   |
| AO       | Abgabenordnung                  | Nr.       | Nummer                      |
| ber.     | berichtigt                      | RB        | Regierungsbezirk            |
| BGBL.    | Bundesgesetzblatt               | sog.      | sogenannt                   |
| Bsp.     | Beispiel                        | StStatG   | Steuerstatistikgesetz       |
| BStBl.   | Bundessteuerblatt               | u. a.     | unter anderem               |
| DM       | Deutsche Mark                   | u. ä.     | und ähnliche                |
| d. h.    | das heißt                       | u. dgl.   | und dergleichen             |
| EDV      | Elektronische Datenverarbeitung | Ust-      | Umsatzsteuer                |
| einschl. | einschließlich                  | UStDV     | Umsatzsteuer-               |
| EStG     | Einkommensteuergesetz           | UStG      | Durchführungsverordnung     |
| EU       | Europäische Union               | USt-IdNr. | Umsatzsteuergesetz          |
| EUR      | Euro                            | UStR      | Umsatzsteuer-               |
| ff.      | folgende                        | usw.      | Identifikationsnummer       |
| gem.     | gemäß                           | UVV       | Umsatzsteuer-Richtlinien    |
| ggf.     | gegebenenfalls                  | v. H.     | und so weiter               |
| GKZ      | Gewerbekennzahl                 | WZ        | Umsatzsteuer-Voranmeldungs- |
| HGZ      | Handels- und Gaststättenzählung | z. B.     | und Vorauszahlungsverfahren |
| max.     | maximal                         | z. T.     | vom Hundert (%)             |
| Mill.    | Million                         |           | Klassifikation der          |
|          |                                 |           | Wirtschaftszweige           |
|          |                                 |           | zum Beispiel                |
|          |                                 |           | zum Teil                    |

Schaubild 1: Verteilung der steuerpflichtigen Unternehmen und deren Lieferungen und Leistungen nach der Rechtsform

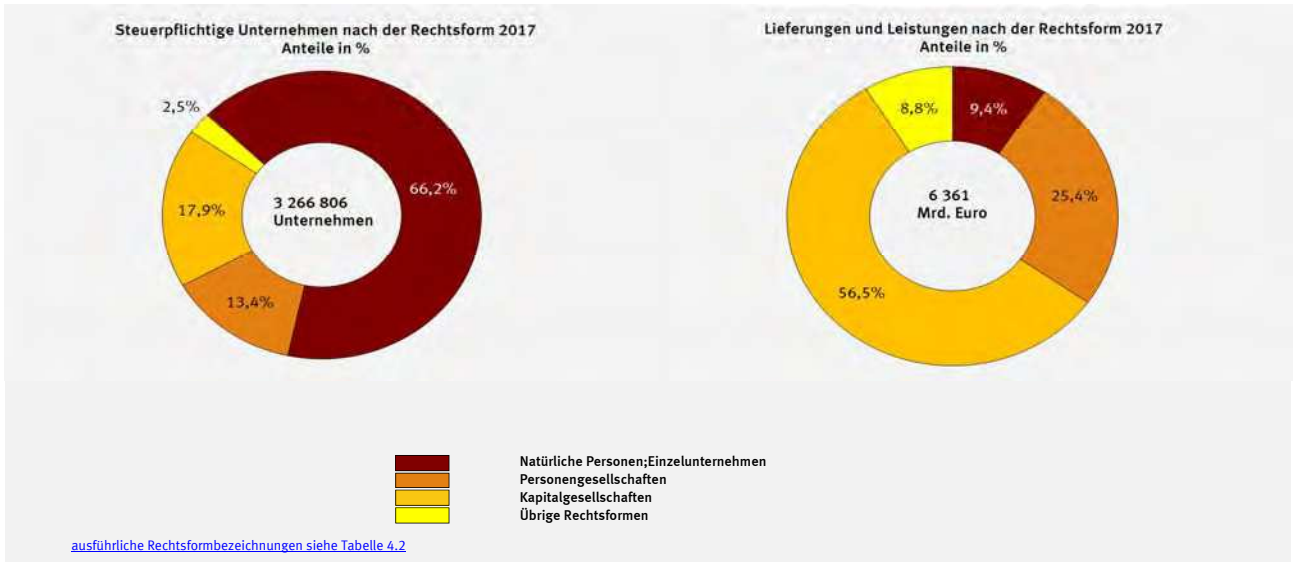


Schaubild 2: Ländervergleich

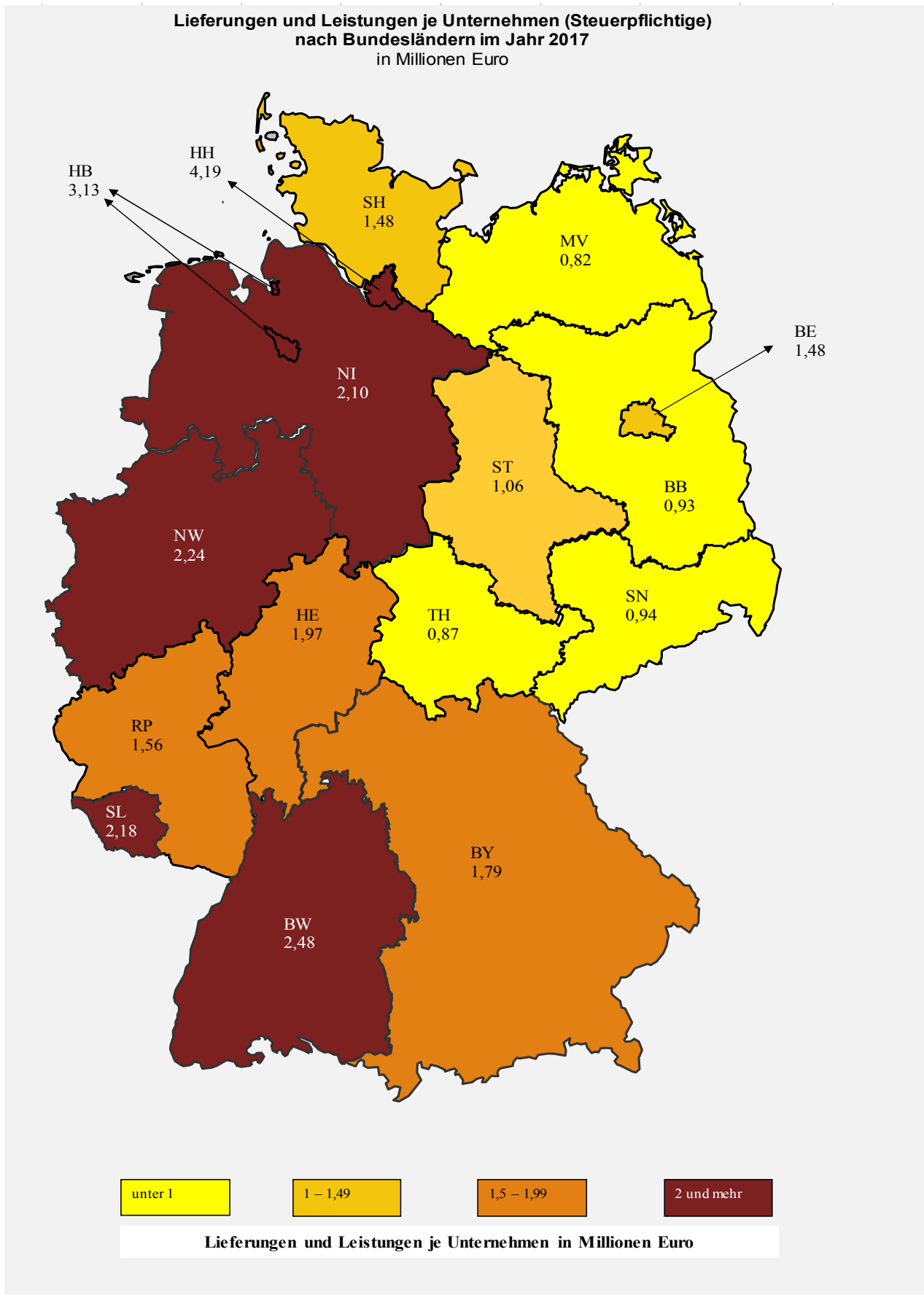
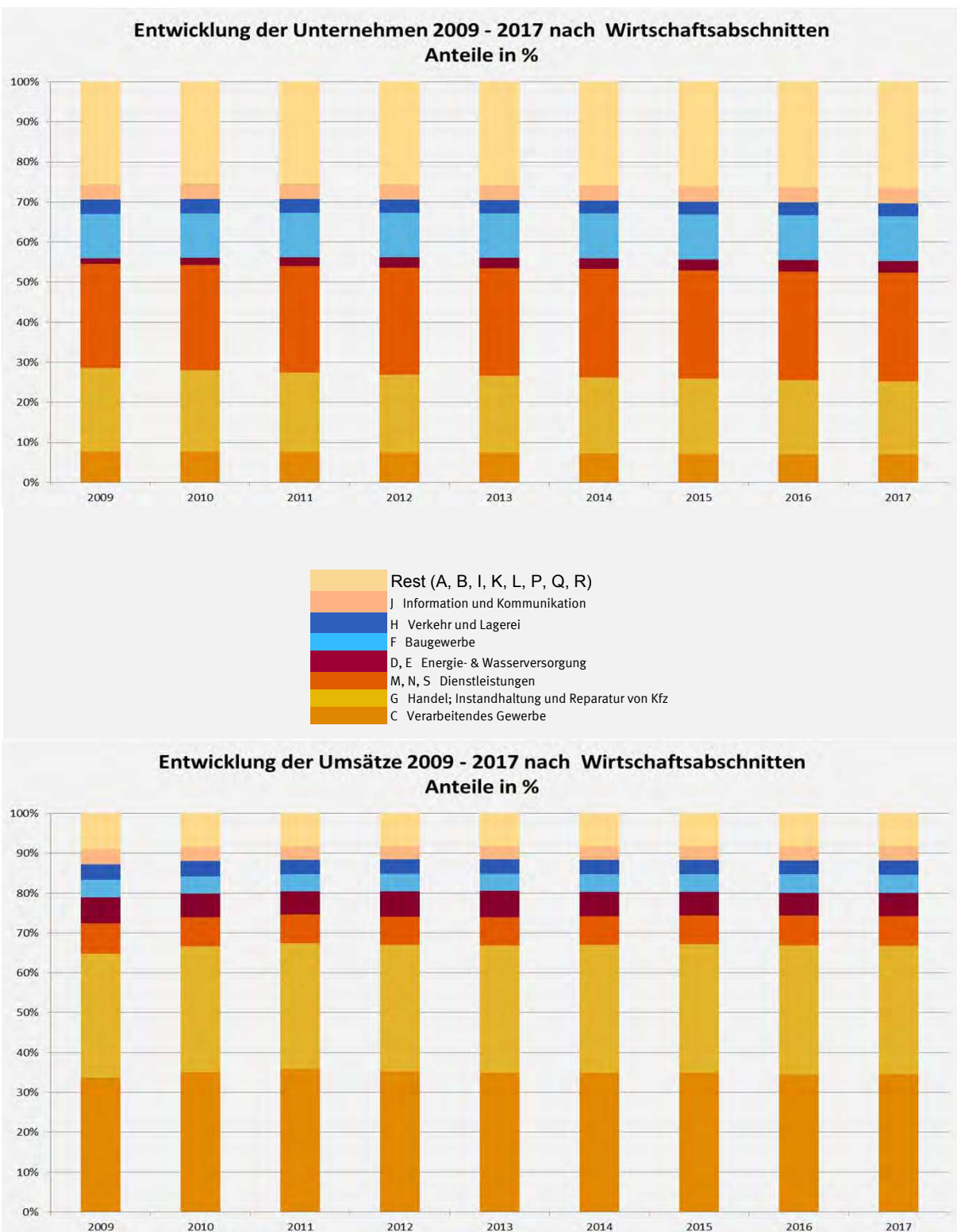


Schaubild 3: Steuerpflichtige Unternehmen und deren Lieferungen und Leistungen nach Wirtschaftsabschnitten





# 1 Zeitreihen

## 1.1 Übersicht über steuerliche Merkmale 2014-2017

| Erhebungsmerkmale  | 2014   | 2015      | 2016      | 2017      | Zu- bzw. Abnahme<br>2017 gegenüber<br>2016 in % |
|--|--|-----------|-----------|-----------|---|
|  | <b>Anzahl</b>  |           |           |           |   |
| Steuerpflichtige insgesamt <sup>1</sup>  | 3 240 221  | 3 255 537 | 3 266 429 | 3 266 806 | 0,0   |
|  | <b>Mill. EUR</b>   |           |           |           |   |
| Lieferungen und Leistungen insgesamt <sup>2</sup>  | 5 870 875  | 5 989 743 | 6 088 287 | 6 360 802 | 4,5   |
| Steuerpflichtige Lieferungen und Leistungen <sup>3</sup><br>darunter:  | 4 259 921  | 4 306 563 | 4 394 228 | 4 545 259 | 3,4   |
| zum vollen Steuersatz (19 %)   | 3 660 243  | 3 696 450 | 3 771 326 | 3 897 105 | 3,3   |
| zum ermäßigten Steuersatz (7 %)  | 600 681  | 609 210   | 621 852   | 647 070   | 4,1   |
| Steuerfreie Lieferungen und Leistungen<br>davon:   | 1 339 153  | 1 404 637 | 1 431 194 | 1 524 922 | 6,5   |
| Steuerfreie Lieferungen und Leistungen mit Vorsteuerabzug<br>davon:  | 1 149 723  | 1 208 448 | 1 222 823 | 1 301 032 | 6,4   |
| Inneregemeinschaftliche Lieferungen  | 595 410  | 629 864   | 646 449   | 692 003   | 7,0   |
| Weitere steuerfreie Lieferungen und Leistungen mit Vorsteuerabzug  | 554 314  | 578 583   | 576 373   | 609 029   | 5,7   |
| Steuerfreie Lieferungen und Leistungen ohne Vorsteuerabzug   | 189 430  | 196 189   | 208 371   | 223 890   | 7,4   |
| Umsätze (§13b UStG) vom Leistungserbringer gemeldet  | 269 717  | 278 543   | 262 865   | 290 621   | 10,6  |
| Inneregemeinschaftliche Erwerbe insgesamt  | 544 937  | 565 634   | 578 480   | 630 842   | 9,1   |
| Inneregemeinschaftliche Dreiecksgeschäfte  | 25 111   | 28 426    | 30 375    | 31 962    | 5,2   |
| Umsatzsteuer vor Abzug der Vorsteuerbeträge<br>darunter:   | 954 707  | 973 266   | 986 010   | 1 037 646 | 5,2   |
| für Lieferungen und Leistungen <sup>4</sup>  | 737 607  | 745 028   | 760 157   | 785 826   | 3,4   |
| für inneregemeinschaftliche Erwerbe  | 96 626   | 100 313   | 102 447   | 111 882   | 9,2   |
| Steuer aus Umsätzen (§13b UStG) vom Leistungsempfänger gemeldet  | 119 027  | 126 731   | 121 646   | 138 139   | 13,6  |
| Abziehbare Vorsteuerbeträge  | 799 718  | 814 484   | 818 874   | 866 863   | 5,9   |
| Umsatzsteuer-Vorauszahlung   | 154 989  | 158 783   | 167 136   | 170 783   | 2,2   |
|  | <b>Anzahl der Steuerpflichtigen<sup>2</sup></b>            |           |           |           |   |
| Istbesteuerung nach § 20 UStG  | 907 294  | 931 869   | 953 009   | 966 692   | 1,4   |
| Besteuerung nach allgemeinen Durchschnittssätzen nach §23 UStG   | 3 256  | 3 315     | 3 252     | 3 163     | -2,7  |
| Besteuerung nach dem Durchschnittssatz für Körperschaften, Personen-<br>vereinigungen und Vermögensmassen nach §23a UStG | 313  | 310       | 307       | 307       | -   |
| Land- und forstwirtschaftl. Betriebe mit Regelbesteuerung nach §24 Abs. 4 UStG   | 37 464   | 39 803    | 41 494    | 43 943    | 5,9   |
| Monatszahler   | 1 904 773  | 1 939 372 | 1 972 759 | 1 993 800 | 1,1   |
| Vierteljahreszahler  | 1 335 448  | 1 316 165 | 1 293 670 | 1 273 006 | -1,6  |
| Dauerfristverlängerung   | 2 364 277  | 2 376 313 | 2 390 831 | 2 398 042 | 0,3   |
| Organkreise  |  |           |           |           |   |
| Lieferungen und Leistungen   | 34 877   | 36 706    | 38 858    | 40 709    | 4,8   |
| Inneregemeinschaftliche Erwerbe  | 16 350   | 17 621    | 19 119    | 20 669    | 8,1   |
| Umsatzsteuer Vorauszahlung   | 34 870   | 36 698    | 38 848    | 40 696    | 4,8   |
|  | <b>Lieferungen und Leistungen in Mill. EUR<sup>3</sup></b> |           |           |           |   |
| Istbesteuerung nach § 20 UStG  | 120 186  | 127 721   | 133 865   | 139 077   | 3,9   |
| Besteuerung nach allgemeinen Durchschnittssätzen nach §23 UStG   | 136  | 139       | 139       | 135       | -2,7  |
| Besteuerung nach dem Durchschnittssatz für Körperschaften, Personen-<br>vereinigungen und Vermögensmassen nach §23a UStG | 68   | 194       | 70        | 74        | 4,8   |
| Land- und forstwirtschaftl. Betriebe mit Regelbesteuerung nach §24 Abs. 4 UStG   | 11 746   | 11 727    | 12 537    | 14 920    | 19,0  |
| Monatszahler   | 5 608 297  | 5 725 422 | 5 807 510 | 6 076 850 | 4,6   |
| Vierteljahreszahler  | 262 578  | 264 714   | 280 777   | 283 951   | 1,1   |
| Dauerfristverlängerung   | 4 882 791  | 5 005 130 | 5 102 236 | 5 366 871 | 5,2   |
| Organkreise  |  |           |           |           |   |
| Lieferungen und Leistungen   | 1 908 169  | 2 072 927 | 1 935 936 | 2 257 108 | 16,6  |
| Inneregemeinschaftliche Erwerbe  | 193 701  | 223 518   | 197 972   | 256 357   | 29,5  |
| Umsatzsteuer Vorauszahlung   | 28 964   | 21 290    | 27 525    | 23 899    | -13,2   |

1 Steuerpflichtige mit jährlichen Lieferungen und Leistungen über 17 500 Euro.

2 Umsätze der Unternehmen. - Ohne Umsatzsteuer.

3 ohne §13b UStG Ausgangsumsatz (gemeldet vom Leistungserbringer).

4 ohne Steuer aus Umsätzen (§13b UStG) vom Leistungsempfänger gemeldet.

## 1 Zeitreihen

### 1.2 Steuerpflichtige und deren Lieferungen und Leistungen nach Wirtschaftsabschnitten, Größenklassen der Lieferungen und Leistungen, Rechtsform und Ländern sowie Zugänge und Abgänge

| Erhebungsmerkmale   | 2014      | 2015      | 2016      | 2017      | Zu- bzw. Abnahme 2017 gegenüber 2016 in % |
|---|-----------|-----------|-----------|-----------|---|
| <b>Anzahl der Steuerpflichtigen</b>   |           |           |           |           |   |
| Steuerpflichtige insgesamt  | 3 240 221 | 3 255 537 | 3 266 429 | 3 266 806 | 0,0                                       |
| nach dem wirtschaftlichen Schwerpunkt                                       |           |           |           |           |   |
| A Land- und Forstwirtschaft, Fischerei <sup>1</sup>                         | 95 748    | 99 012    | 100 996   | 101 617   | 0,6                                       |
| B Bergbau und Gewinnung von Steinen und Erden                               | 1 956     | 1 899     | 1 883     | 1 859     | -1,3                                      |
| C Verarbeitendes Gewerbe  | 234 011   | 231 164   | 228 875   | 225 583   | -1,4                                      |
| D Energieversorgung   | 73 071    | 79 136    | 82 522    | 83 906    | 1,7                                       |
| E Wasserversorgung; Abw., Abf. ents., Bes. v. Umweltv.                      | 11 321    | 11 181    | 11 105    | 11 031    | -0,7                                      |
| F Baugewerbe  | 363 943   | 364 476   | 365 793   | 365 533   | -0,1                                      |
| G Handel; Instandhaltung und Reparatur von Kfz                              | 616 529   | 610 531   | 604 398   | 596 972   | -1,2                                      |
| H Verkehr und Lagerei   | 104 960   | 104 075   | 103 663   | 103 472   | -0,2                                      |
| I Gastgewerbe   | 220 745   | 221 309   | 222 365   | 222 740   | 0,2                                       |
| J Information und Kommunikation   | 123 508   | 123 473   | 124 233   | 124 804   | 0,5                                       |
| K Erbr. v. Finanz- u. Versicherungsdienstleist.                             | 25 037    | 25 153    | 24 410    | 24 319    | -0,4                                      |
| L Grundstücks- und Wohnungswesen  | 297 822   | 302 264   | 305 800   | 308 731   | 1,0                                       |
| M Erbr. v. freiberufl., wiss. u. techn. Dienstl.                            | 476 572   | 479 777   | 483 445   | 483 853   | 0,1                                       |
| N Erbr. v. sonst. Wirtsch. Dienstleistungen                                 | 184 407   | 187 893   | 191 873   | 194 639   | 1,4                                       |
| O Öff. Verwaltung, Verteidig., Sozialversich.                               | -         | -         | -         | -         | -   |
| P Erziehung und Unterricht  | 44 781    | 45 594    | 46 534    | 47 366    | 1,8                                       |
| Q Gesundheits- und Sozialwesen  | 50 072    | 51 663    | 53 773    | 54 689    | 1,7                                       |
| R Kunst, Unterhaltung und Erholung  | 101 045   | 102 820   | 104 908   | 106 415   | 1,4                                       |
| S Erbringung von sonstigen Dienstleistungen                                 | 214 693   | 214 117   | 209 853   | 209 277   | -0,3                                      |
| nach Größenklassen der Lieferungen und Leistungen von ... bis unter ... EUR |           |           |           |           |   |
| über 17 500 - 50 000  | 877 395   | 873 041   | 864 675   | 850 437   | -1,6                                      |
| 50 000 - 100 000  | 644 634   | 643 516   | 640 449   | 636 811   | -0,6                                      |
| 100 000 - 250 000   | 718 093   | 722 279   | 726 545   | 727 658   | 0,2                                       |
| 250 000 - 500 000   | 377 650   | 382 619   | 387 347   | 390 324   | 0,8                                       |
| 500 000 - 1 Mill.   | 255 612   | 259 730   | 263 936   | 268 451   | 1,7                                       |
| 1 Mill. - 2 Mill.   | 159 963   | 162 717   | 166 094   | 169 467   | 2,0                                       |
| 2 Mill. - 5 Mill.   | 113 684   | 116 007   | 119 176   | 121 691   | 2,1                                       |
| 5 Mill. - 10 Mill.  | 43 239    | 44 494    | 45 598    | 47 235    | 3,6                                       |
| 10 Mill. - 25 Mill.   | 27 930    | 28 502    | 29 422    | 30 551    | 3,8                                       |
| 25 Mill. - 50 Mill.   | 10 370    | 10 574    | 10 887    | 11 298    | 3,8                                       |
| 50 Mill. - 100 Mill.  | 5 710     | 5 904     | 6 022     | 6 219     | 3,3                                       |
| 100 Mill. - 250 Mill.   | 3 559     | 3 700     | 3 742     | 3 999     | 6,9                                       |
| 250 Mill. - 500 Mill.   | 1 290     | 1 326     | 1 378     | 1 416     | 2,8                                       |
| 500 Mill. - 1 Mrd.  | 585       | 601       | 642       | 698       | 8,7                                       |
| 1 Mrd. und mehr   | 507       | 527       | 516       | 551       | 6,8                                       |
| <a href="#">nach der Rechtsform (ausführliche Gliederung s. Tab. 4.2)</a>   |           |           |           |           |   |
| Natürliche Personen, Einzelunternehmen                                      | 2 182 130 | 2 181 285 | 2 176 944 | 2 163 104 | -0,6                                      |
| Personengesellschaften  | 428 751   | 432 820   | 435 835   | 437 983   | 0,5                                       |
| Kapitalgesellschaften   | 553 390   | 563 855   | 574 268   | 584 399   | 1,8                                       |
| Erwerbs- u. Wirtschaftsgenossenschaften                                     | 5 574     | 5 567     | 5 597     | 5 530     | -1,2                                      |
| Betriebe gewerblicher Art von Körperschaften des öffentlichen Rechts        | 6 349     | 6 342     | 6 326     | 6 257     | -1,1                                      |
| Sonstige Rechtsformen   | 64 027    | 65 668    | 67 459    | 69 533    | 3,1                                       |
| nach Bundesländern  |           |           |           |           |   |
| Baden-Württemberg   | 447 800   | 449 441   | 450 781   | 450 998   | 0,0                                       |
| Bayern  | 602 430   | 608 236   | 610 922   | 610 746   | -0,0                                      |
| Berlin  | 144 919   | 148 411   | 152 144   | 154 994   | 1,9                                       |
| Brandenburg   | 91 978    | 93 156    | 94 190    | 92 597    | -1,7                                      |
| Bremen  | 22 464    | 22 716    | 22 438    | 22 592    | 0,7                                       |
| Hamburg   | 91 314    | 92 226    | 92 281    | 92 733    | 0,5                                       |
| Hessen  | 246 147   | 247 621   | 248 887   | 248 895   | 0,0                                       |
| Mecklenburg-Vorpommern  | 55 326    | 55 466    | 55 600    | 55 579    | -0,0                                      |
| Niedersachsen   | 274 565   | 276 330   | 277 551   | 279 759   | 0,8                                       |
| Nordrhein-Westfalen   | 668 608   | 668 096   | 668 241   | 666 663   | -0,2                                      |
| Rheinland-Pfalz   | 154 813   | 155 037   | 155 164   | 154 934   | -0,1                                      |
| Saarland  | 34 860    | 34 886    | 34 744    | 34 386    | -1,0                                      |
| Sachsen   | 149 897   | 149 220   | 148 847   | 147 939   | -0,6                                      |
| Sachsen-Anhalt  | 66 399    | 65 848    | 65 261    | 64 771    | -0,8                                      |
| Schleswig-Holstein  | 113 374   | 114 361   | 115 414   | 115 983   | 0,5                                       |
| Thüringen   | 75 327    | 74 486    | 73 964    | 73 237    | -1,0                                      |
| Zugänge <sup>2</sup>  | 123 509   | 125 115   | 123 676   | 122 031   | -1,3                                      |
| Abgänge <sup>3</sup>  | 98 177    | 99 025    | 99 449    | 99 358    | -0,1                                      |

1 Ohne land- und forstwirtschaftliche Betriebe, für die Vorsteuerbeträge in gleicher Höhe wie die Steuer festgesetzt sind und für die somit keine Steuer zu entrichten ist.

2 Unternehmen, deren Steuerpflicht im Berichtsjahr begann und nicht bereits im gleichen Jahr wieder endete. Siehe auch methodische Erläuterungen im Qualitätsbericht.

3 Unternehmen, deren Steuerpflicht im Berichtsjahr endete, ohne Unternehmen, deren Steuerpflicht im gleichen Jahr begründet wurde. Siehe auch methodische Erläuterungen im Qualitätsbericht.

## 1 Zeitreihen

### 1.2 Steuerpflichtige und deren Lieferungen und Leistungen nach Wirtschaftsabschnitten, Größenklassen der Lieferungen und Leistungen, Rechtsform und Ländern sowie Zugänge und Abgänge

| Erhebungsmerkmale   | 2014   | 2015      | 2016      | 2017      | Zu- bzw. Abnahme 2017 gegenüber 2016 in % |
|---|--|-----------|-----------|-----------|---|
|   | <b>Lieferungen und Leistungen<sup>1</sup> in Mill. EUR</b> |           |           |           |   |
| Steuerpflichtige insgesamt  | 5 870 875  | 5 989 743 | 6 088 287 | 6 360 802 | 4,5                                       |
| nach dem wirtschaftlichen Schwerpunkt                                       |  |           |           |           |   |
| A Land- und Forstwirtschaft, Fischerei                                      | 41 511   | 40 455    | 40 735    | 42 548    | 4,5                                       |
| B Bergbau und Gewinnung von Steinen und Erden                               | 20 723   | 19 920    | 18 483    | 18 734    | 1,4                                       |
| C Verarbeitendes Gewerbe  | 2 050 920  | 2 090 345 | 2 096 111 | 2 200 821 | 5,0                                       |
| D Energieversorgung   | 309 223  | 307 248   | 304 996   | 322 172   | 5,6                                       |
| E Wasserversorgung; Abw., Abf. ents., Bes. v. Umweltv.                      | 44 752   | 44 120    | 44 990    | 48 740    | 8,3                                       |
| F Baugewerbe  | 261 730  | 266 872   | 280 194   | 295 245   | 5,4                                       |
| G Handel; Instandhaltung und Reparatur von Kfz                              | 1 884 219  | 1 927 134 | 1 971 248 | 2 042 011 | 3,6                                       |
| H Verkehr und Lagerei   | 210 967  | 216 036   | 217 425   | 229 737   | 5,7                                       |
| I Gastgewerbe   | 74 181   | 78 687    | 83 048    | 86 969    | 4,7                                       |
| J Information und Kommunikation   | 199 009  | 206 144   | 209 915   | 220 760   | 5,2                                       |
| K Erbr. v. Finanz- u. Versicherungsdienstleist. <sup>2</sup>                | 67 671   | 61 348    | 57 155    | 58 730    | 2,8                                       |
| L Grundstücks- und Wohnungswesen  | 139 775  | 144 763   | 150 839   | 153 123   | 1,5                                       |
| M Erbr. v. freiberufl., wiss. u. techn. Dienstl.                            | 230 845  | 238 080   | 246 742   | 252 701   | 2,4                                       |
| N Erbr. v. sonst. Wirtsch. Dienstleistungen                                 | 142 229  | 150 331   | 160 595   | 171 457   | 6,8                                       |
| O Öff. Verwaltung, Verteidig.; Sozialversich.                               | -  | -         | -         | -         | -   |
| P Erziehung und Unterricht  | 10 965   | 11 247    | 12 486    | 13 214    | 5,8                                       |
| Q Gesundheits- und Sozialwesen  | 95 743   | 97 476    | 103 319   | 111 300   | 7,7                                       |
| R Kunst, Unterhaltung und Erholung  | 37 771   | 39 911    | 41 434    | 43 456    | 4,9                                       |
| S Erbringung von sonstigen Dienstleistungen                                 | 48 641   | 49 624    | 48 573    | 49 084    | 1,1                                       |
| nach Größenklassen der Lieferungen und Leistungen von ... bis unter ... EUR |  |           |           |           |   |
| über 17 500 - 50 000  | 28 007   | 27 875    | 27 613    | 27 168    | -1,6                                      |
| 50 000 - 100 000  | 46 287   | 46 244    | 46 044    | 45 798    | -0,5                                      |
| 100 000 - 250 000   | 114 622  | 115 397   | 116 100   | 116 392   | 0,3                                       |
| 250 000 - 500 000   | 133 564  | 135 306   | 136 926   | 138 142   | 0,9                                       |
| 500 000 - 1 Mill.   | 179 672  | 182 639   | 185 681   | 189 015   | 1,8                                       |
| 1 Mill. - 2 Mill.   | 223 999  | 227 906   | 232 603   | 237 499   | 2,1                                       |
| 2 Mill. - 5 Mill.   | 351 502  | 358 347   | 368 511   | 376 600   | 2,2                                       |
| 5 Mill. - 10 Mill.  | 300 766  | 309 584   | 317 575   | 329 073   | 3,6                                       |
| 10 Mill. - 25 Mill.   | 429 543  | 438 335   | 451 792   | 469 800   | 4,0                                       |
| 25 Mill. - 50 Mill.   | 362 944  | 368 595   | 380 577   | 394 293   | 3,6                                       |
| 50 Mill. - 100 Mill.  | 399 740  | 411 088   | 420 410   | 432 222   | 2,8                                       |
| 100 Mill. - 250 Mill.   | 546 072  | 563 540   | 570 804   | 608 878   | 6,7                                       |
| 250 Mill. - 500 Mill.   | 450 466  | 459 388   | 478 115   | 489 134   | 2,3                                       |
| 500 Mill. - 1 Mrd.  | 400 575  | 404 062   | 432 755   | 478 511   | 10,6                                      |
| 1 Mrd. und mehr   | 1 903 117  | 1 941 438 | 1 922 781 | 2 028 275 | 5,5                                       |
| <a href="#">nach der Rechtsform (ausführliche Gliederung s. Tab. 4.2)</a>   |  |           |           |           |   |
| Natürliche Personen, Einzelunternehmen                                      | 567 637  | 574 640   | 585 570   | 596 548   | 1,9                                       |
| Personengesellschaften  | 1 508 070  | 1 539 683 | 1 559 213 | 1 615 770 | 3,6                                       |
| Kapitalgesellschaften   | 3 295 207  | 3 361 346 | 3 411 476 | 3 591 332 | 5,3                                       |
| Erwerbs- u. Wirtschaftsgenossenschaften                                     | 67 299   | 67 682    | 67 735    | 68 044    | 0,5                                       |
| Betriebe gewerblicher Art von Körperschaften des öffentlichen Rechts        | 39 522   | 40 931    | 41 651    | 44 113    | 5,9                                       |
| Sonstige Rechtsformen   | 393 141  | 405 461   | 422 642   | 444 994   | 5,3                                       |
| nach Bundesländern  |  |           |           |           |   |
| Baden-Württemberg   | 999 034  | 1 040 609 | 1 065 649 | 1 117 462 | 4,9                                       |
| Bayern  | 987 887  | 1 012 002 | 1 042 657 | 1 092 898 | 4,8                                       |
| Berlin  | 198 054  | 202 374   | 205 261   | 228 974   | 11,6                                      |
| Brandenburg   | 77 750   | 80 762    | 84 689    | 86 056    | 1,6                                       |
| Bremen  | 69 913   | 67 693    | 67 484    | 70 785    | 4,9                                       |
| Hamburg   | 422 347  | 406 964   | 399 176   | 388 532   | -2,7                                      |
| Hessen  | 449 993  | 466 032   | 471 169   | 489 165   | 3,8                                       |
| Mecklenburg-Vorpommern  | 44 132   | 44 215    | 43 763    | 45 736    | 4,5                                       |
| Niedersachsen   | 540 076  | 559 571   | 564 697   | 586 477   | 3,9                                       |
| Nordrhein-Westfalen   | 1 382 574  | 1 408 945 | 1 422 678 | 1 495 615 | 5,1                                       |
| Rheinland-Pfalz   | 215 735  | 217 211   | 229 540   | 241 005   | 5,0                                       |
| Saarland  | 69 960   | 72 406    | 72 530    | 75 100    | 3,5                                       |
| Sachsen   | 124 903  | 127 718   | 130 714   | 138 564   | 6,0                                       |
| Sachsen-Anhalt  | 65 977   | 66 006    | 66 177    | 68 492    | 3,5                                       |
| Schleswig-Holstein  | 164 108  | 157 666   | 161 129   | 172 137   | 6,8                                       |
| Thüringen   | 58 432   | 59 568    | 60 974    | 63 805    | 4,6                                       |
| Zugänge <sup>3</sup>  | 84 504   | 74 251    | 80 477    | 83 855    | 4,2                                       |
| Abgänge <sup>4</sup>  | 89 196   | 64 779    | 80 787    | 87 743    | 8,6                                       |

1 Umsätze der Unternehmen. - Ohne Umsatzsteuer.

2 Ohne steuerfreie Bank- und Versicherungsumsätze, die nicht zum Vorsteuerabzug berechtigen.

3 Unternehmen, deren Steuerpflicht im Berichtsjahr begann und nicht bereits im gleichen Jahr wieder endete. Siehe auch methodische Erläuterungen im Qualitätsbericht.

4 Unternehmen, deren Steuerpflicht im Berichtsjahr endete, ohne Unternehmen, deren Steuerpflicht im gleichen Jahr begründet wurde. Siehe auch methodische Erläuterungen im Qualitätsbericht.

## 2 Allgemeiner Überblick

### 2.1 Steuerliche Merkmale 2017 im Detail

| Erhebungsmerkmale   | Anzahl /<br>Fälle | Bemessungs-<br>grundlage | Steuer    |
|---|-------------------|--------------------------|-----------|
|   |                   | Mill. EUR                |           |
| Steuerpflichtige insgesamt <sup>1</sup>   | 3 266 806         | x                        | x         |
| Lieferungen und Leistungen insgesamt (Ausgangsumsatz) <sup>2</sup>  | x                 | 6 360 802                | x         |
| <b>Steuerpflichtige Lieferungen und Leistungen</b>  | 3 239 858         | 4 545 259                | x         |
| zum vollen Steuersatz (19%)   | 3 198 126         | 3 897 105                | 740 450   |
| zum ermäßigten Steuersatz (7%)  | 757 900           | 647 070                  | 45 295    |
| zu anderen Steuersätzen   | 23 379            | 1                        | - 4       |
| Umsätze, für die eine Steuer nach § 24 UStG zu entrichten ist<br>(Sägewerkserzeugnisse, Getränke u.a.)  | 6 433             | 1 049                    | 87        |
| Lieferungen land- und forstw. Betriebe nach § 24 UStG an Abnehmer mit Ust-IdNr.   | 354               | 35                       | x         |
| <b>Steuerfreie Lieferungen und Leistungen</b>   | 582 575           | 1 524 922                | x         |
| Steuerfreie Lieferungen und Leistungen mit Vorsteuerabzug   | 354 812           | 1 301 032                | x         |
| Inneregemeinschaftliche Lieferungen   | 245 958           | 692 003                  | x         |
| an Abnehmer mit USt-IdNr.   | 245 530           | 691 542                  | x         |
| neuer Fahrzeuge an Abnehmer ohne USt-IdNr.  | 2 228             | 461                      | x         |
| Weitere steuerfreie Lieferungen und Leistungen mit Vorsteuerabzug   | 234 798           | 609 029                  | x         |
| Steuerfreie Lieferungen und Leistungen ohne Vorsteuerabzug  | 273 971           | 223 890                  | x         |
| <b>Steuerpflichtige Umsätze im Sinne des §13b UStG (gemeldet vom Leistungserbringer),<br/>für die der Leistungsempfänger die Steuer schuldet, davon</b> | 453 120           | 290 621                  | x         |
| nach §13b Abs. 1.1 Nr 1-5 UStG  | 444 377           | 272 931                  | x         |
| nach §13b Abs. 5 Satz 1 UStG  | 16 382            | 17 690                   | x         |
| <b>Inneregemeinschaftliche Erwerbe insgesamt</b>  | 612 853           | 630 842                  | x         |
| Steuerpflichtige inneregemeinschaftliche Erwerbe<br>von Lieferern mit USt-IdNr.   | 604 613           | 626 696                  | 111 882   |
| zum vollen Steuersatz (19%)   | 579 658           | 566 769                  | 107 686   |
| zum ermäßigten Steuersatz (7%)  | 70 743            | 59 914                   | 4 194     |
| zu anderen Steuersätzen   | 806               | 5                        | 1         |
| neuer Fahrzeuge von Lieferanten ohne USt-IdNr.  | 242               | 9                        | 2         |
| Steuerfreie inneregemeinschaftliche Erwerbe   | 13 699            | 4 145                    | x         |
| <b>Inneregemeinschaftliche Dreiecksgeschäfte</b>  | 5 289             | 31 962                   | x         |
| <b>Umsätze, für die als Leistungsempfänger die Steuer<br/>nach §13b Abs. 2 UStG geschuldet wird</b>   | 749 643           | 729 313                  | x         |
| im Inland steuerpfl. sonst. Leistungen von im übrigen Gemeinschaftsgebiet<br>ansässigen Unternehmen   | 257 683           | 160 928                  | 30 374    |
| andere Leistungen eines im Ausland ansässigen Unternehmers  | 191 569           | 284 198                  | 53 803    |
| Lieferungen sicherungsüb. Gegenst. u. Umsätze die u. das GrESTG fallen  | 4 366             | 9 086                    | 1 725     |
| andere Leistungen eines im Inland ansässigen Unternehmers   | 288 871           | 258 710                  | 49 123    |
| Lieferungen von Mobilfunkgeräten und integrierten Schaltkreisen   | 7 154             | 16 391                   | 3 114     |
| <b>Sonstige Steuerbeträge, die geschuldet werden</b>  |                   |                          |           |
| Steuer infolge Wechsels der Besteuerungsform sowie<br>Nachsteuer auf versteuerte Anzahlungen wegen Steuersatzerhöhung                                   | 3 082             | x                        | 8         |
| Steuerbeträge, die geschuldet werden sowie<br>in Rechnungen unberechtigt ausgewiesene Steuerbeträge   | 11 401            | x                        | 1 791     |
| <b>Umsatzsteuer vor Abzug der Vorsteuerbeträge</b>  | 3 248 315         | x                        | 1 037 646 |
| <b>Abziehbare Vorsteuerbeträge</b>  | 3 073 396         | x                        | 866 863   |
| Vorsteuerbeträge aus Rechnungen von anderen Unternehmen   | 3 065 126         | x                        | 562 489   |
| Vorsteuerbeträge aus dem inneregemeinschaftlichen<br>Erwerb von Gegenständen  | 587 215           | x                        | 111 462   |
| Entrichtete Einfuhrumsatzsteuer   | 143 692           | x                        | 56 498    |
| Vorsteuerbeträge aus Leistungen im Sinne des § 13b Abs. 1 UStG  | 605 313           | x                        | 135 526   |
| Vorsteuerbeträge nach allg. Durchschnittssätzen (§§ 23, 23a UStG)   | 3 484             | x                        | 14        |
| Berichtigung des Vorsteuerabzugs  | 8 912             | x                        | 873       |
| <b>Umsatzsteuer-Vorauszahlung</b>   | 3 262 611         | x                        | 170 783   |

1 Steuerpflichtige mit jährlichen Lieferungen und Leistungen über 17 500 Euro.

2 Umsätze der Unternehmen. - Ohne Umsatzsteuer.

## 2 Allgemeiner Überblick

2.2 Steuerpflichtige und deren Lieferungen und Leistungen 2017 nach Wirtschaftsabschnitten, Größenklassen der Lieferungen und Leistungen, Rechtsform und Ländern

| Erhebungsmerkmale  | Steuerpflichtige <sup>1</sup> | Lieferungen und Leistungen <sup>2</sup> | Umsatzsteuer vor Abzug der Vorsteuerbeträge | Abziehbare Vorsteuerbeträge | Umsatzsteuer-Vorauszahlung |
|--|-------------------------------|---|---|-----------------------------|----------------------------|
|  | Anzahl                        | Mill. EUR                               |   |                             |                            |
| Steuerpflichtige insgesamt   | 3 266 806                     | 6 360 802                               | 1 037 646                                   | 866 863                     | 170 783                    |
| nach dem wirtschaftlichen Schwerpunkt                                |                               |   |   |                             |                            |
| A Land- und Forstwirtschaft, Fischerei                               | 101 617                       | 42 548                                  | 4 786                                       | 4 596                       | 190                        |
| B Bergbau und Gewinnung von Steinen und Erden                        | 1 859                         | 18 734                                  | 3 497                                       | 2 816                       | 681                        |
| C Verarbeitendes Gewerbe   | 225 583                       | 2 200 821                               | 304 908                                     | 305 180                     | - 272                      |
| D Energieversorgung  | 83 906                        | 322 172                                 | 91 398                                      | 78 623                      | 12 775                     |
| E Wasserversorgung; Abw., Abf.ents., Bes. v. Umweltv.                | 11 031                        | 48 740                                  | 7 862                                       | 6 661                       | 1 201                      |
| F Baugewerbe   | 365 533                       | 295 245                                 | 53 178                                      | 33 999                      | 19 178                     |
| G Handel; Instandhaltung und Reparatur von Kfz                       | 596 972                       | 2 042 011                               | 338 930                                     | 291 168                     | 47 762                     |
| H Verkehr und Lagerei  | 103 472                       | 229 737                                 | 36 755                                      | 28 337                      | 8 418                      |
| I Gastgewerbe  | 222 740                       | 86 969                                  | 12 782                                      | 7 435                       | 5 347                      |
| J Information und Kommunikation                                      | 124 804                       | 220 760                                 | 45 999                                      | 28 854                      | 17 145                     |
| K Erbr. v. Finanz- u. Versicherungsdienstleist. <sup>3</sup>         | 24 319                        | 58 730                                  | 20 687                                      | 17 126                      | 3 561                      |
| L Grundstücks- und Wohnungswesen                                     | 308 731                       | 153 123                                 | 20 226                                      | 11 607                      | 8 618                      |
| M Erbr. v. freiberufl., wiss. u. techn. Dienstl.                     | 483 853                       | 252 701                                 | 47 617                                      | 23 464                      | 24 153                     |
| N Erbr. v. sonst. Wirtsch. Dienstleistungen                          | 194 639                       | 171 457                                 | 30 908                                      | 16 894                      | 14 013                     |
| O Öff. Verwaltung, Verteidig., Sozialversich.                        | -                             | -                                       | -   | -                           | -                          |
| P Erziehung und Unterricht   | 47 366                        | 13 214                                  | 1 431                                       | 579                         | 852                        |
| Q Gesundheits- und Sozialwesen                                       | 54 689                        | 111 300                                 | 2 865                                       | 1 763                       | 1 102                      |
| R Kunst, Unterhaltung und Erholung                                   | 106 415                       | 43 456                                  | 5 783                                       | 3 507                       | 2 276                      |
| S Erbringung von sonstigen Dienstleistungen                          | 209 277                       | 49 084                                  | 8 033                                       | 4 253                       | 3 780                      |
| nach Größenklassen der Lieferungen und Leistungen                    |                               |   |   |                             |                            |
| von ... bis unter ... EUR  |                               |   |   |                             |                            |
| über 17 500 - 50 000   | 850 437                       | 27 168                                  | 4 865                                       | 2 592                       | 2 273                      |
| 50 000 - 100 000   | 636 811                       | 45 798                                  | 7 939                                       | 4 133                       | 3 806                      |
| 100 000 - 250 000  | 727 658                       | 116 392                                 | 19 961                                      | 10 682                      | 9 279                      |
| 250 000 - 500 000  | 390 324                       | 138 142                                 | 23 237                                      | 13 296                      | 9 941                      |
| 500 000 - 1 Mill.  | 268 451                       | 189 015                                 | 31 799                                      | 18 905                      | 12 894                     |
| 1 Mill. - 2 Mill.  | 169 467                       | 237 499                                 | 40 405                                      | 25 232                      | 15 173                     |
| 2 Mill. - 5 Mill.  | 121 691                       | 376 600                                 | 63 855                                      | 43 088                      | 20 766                     |
| 5 Mill. - 10 Mill.   | 47 235                        | 329 073                                 | 54 602                                      | 39 706                      | 14 896                     |
| 10 Mill. - 25 Mill.  | 30 551                        | 469 800                                 | 76 632                                      | 59 112                      | 17 520                     |
| 25 Mill. - 50 Mill.  | 11 298                        | 394 293                                 | 62 373                                      | 50 476                      | 11 896                     |
| 50 Mill. - 100 Mill.   | 6 219                         | 432 222                                 | 67 147                                      | 56 325                      | 10 822                     |
| 100 Mill. - 250 Mill.  | 3 999                         | 608 878                                 | 91 507                                      | 81 867                      | 9 641                      |
| 250 Mill. - 500 Mill.  | 1 416                         | 489 134                                 | 72 178                                      | 64 914                      | 7 264                      |
| 500 Mill. - 1 Mrd.   | 698                           | 478 511                                 | 70 428                                      | 64 003                      | 6 425                      |
| 1 Mrd. und mehr  | 551                           | 2 028 275                               | 350 718                                     | 332 532                     | 18 186                     |
| nach der Rechtsform  |                               |   |   |                             |                            |
| Einzelunternehmen  | 2 163 104                     | 596 548                                 | 98 830                                      | 60 844                      | 37 986                     |
| Personengesellschaften   | 437 983                       | 1 615 770                               | 251 756                                     | 210 990                     | 40 766                     |
| Kapitalgesellschaften  | 584 399                       | 3 591 332                               | 615 002                                     | 531 353                     | 83 649                     |
| Erwerbs- u. Wirtschaftsgenossenschaften                              | 5 530                         | 68 044                                  | 7 959                                       | 7 202                       | 757                        |
| Betriebe gewerblicher Art von Körperschaften des öffentlichen Rechts | 6 257                         | 44 113                                  | 4 485                                       | 3 321                       | 1 163                      |
| Sonstige Rechtsformen  | 69 533                        | 444 994                                 | 59 615                                      | 53 152                      | 6 463                      |
| nach Bundesländern   |                               |   |   |                             |                            |
| Baden-Württemberg  | 450 998                       | 1 117 462                               | 169 429                                     | 150 973                     | 18 456                     |
| Bayern   | 610 746                       | 1 092 898                               | 170 484                                     | 141 786                     | 28 698                     |
| Berlin   | 154 994                       | 228 974                                 | 43 966                                      | 35 366                      | 8 600                      |
| Brandenburg  | 92 597                        | 86 056                                  | 14 404                                      | 10 792                      | 3 612                      |
| Bremen   | 22 592                        | 70 785                                  | 10 211                                      | 8 625                       | 1 586                      |
| Hamburg  | 92 733                        | 388 532                                 | 65 836                                      | 52 614                      | 13 222                     |
| Hessen   | 248 895                       | 489 165                                 | 84 992                                      | 68 100                      | 16 892                     |
| Mecklenburg-Vorpommern   | 55 579                        | 45 736                                  | 6 786                                       | 5 215                       | 1 570                      |
| Niedersachsen  | 279 759                       | 586 477                                 | 86 721                                      | 79 281                      | 7 440                      |
| Nordrhein-Westfalen  | 666 663                       | 1 495 615                               | 256 604                                     | 210 346                     | 46 258                     |
| Rheinland-Pfalz  | 154 934                       | 241 005                                 | 38 555                                      | 31 931                      | 6 623                      |
| Saarland   | 34 386                        | 75 100                                  | 12 591                                      | 9 705                       | 2 886                      |
| Sachsen  | 147 939                       | 138 564                                 | 31 976                                      | 26 321                      | 5 655                      |
| Sachsen-Anhalt   | 64 771                        | 68 492                                  | 11 067                                      | 8 932                       | 2 136                      |
| Schleswig-Holstein   | 115 983                       | 172 137                                 | 24 061                                      | 19 198                      | 4 864                      |
| Thüringen  | 73 237                        | 63 805                                  | 9 962                                       | 7 676                       | 2 286                      |

<sup>1</sup> Steuerpflichtige mit Lieferungen und Leistungen über 17 500 Euro.

<sup>2</sup> Umsätze der Unternehmen. - Ohne Umsatzsteuer.

<sup>3</sup> Ohne steuerfreie Bank- und Versicherungsumsätze, die nicht zum Vorsteuerabzug berechtigen.

## 2 Allgemeiner Überblick

### 2.3 Steuerpflichtige, Umsätze und Umsatzsteuer 2017 nach Wirtschaftsgliederung (GKZ 2008)

| Nr. der Klassifikation der Wirtschaftszweige 08 | Wirtschaftsgliederung                                  | Steuerpflichtige <sup>1</sup> | Lieferungen und Leistungen <sup>2</sup> | Innergemeinschaftliche Erwerbe <sup>2</sup> | Umsatzsteuer vor Abzug der Vorsteuerbeträge | Abziehbare Vorsteuerbeträge | Umsatzsteuer-Vorauszahlung |
|---|--|-------------------------------|---|---|---|-----------------------------|----------------------------|
|   |  | Anzahl                        | 1 000 EUR                               |   |   |                             |                            |
| A - S   | Wirtschaftszweige insgesamt                            | 3 266 806                     | 6 360 801 562                           | 630 841 738                                 | 1 037 645 815                               | 866 862 871                 | 170 783 409                |
| A   | Land- und Forstwirtschaft, Fischerei                   | 101 617                       | 42 547 960                              | 1 575 890                                   | 4 786 408                                   | 4 596 343                   | 190 094                    |
| 01  | Landwirtschaft, Jagd u. damit verb. Tätigkeiten        | 93 549                        | 38 038 158                              | 1 441 285                                   | 4 075 302                                   | 4 141 814                   | - 66 484                   |
| 01.1  | Anbau einjähriger Pflanzen                             | 19 108                        | 5 837 547                               | 218 961                                     | 623 104                                     | 672 947                     | - 49 838                   |
| 01.11   | Anbau v. Getr. (oh. Reis), Hülsenfr. u. Ölsaaten       | 17 466                        | 4 533 410                               | 83 602                                      | 483 603                                     | 530 529                     | - 46 921                   |
| 01.12   | Anbau von Reis   | -                             | -                                       | -   | -   | -                           | -                          |
| 01.13   | Anbau v. Gemüse u. Melonen sow. Wurzeln u. Knollen     | 925                           | 1 016 271                               | 108 066                                     | 109 331                                     | 114 056                     | - 4 725                    |
| 01.13.1   | Anbau von Gemüse und Melonen                           | 774                           | 841 883                                 | 102 981                                     | 91 873                                      | 96 317                      | - 4 444                    |
| 01.13.2   | Anbau v. Kartoffeln sow. sonst. Wurzeln u. Knollen     | 151                           | 174 388                                 | 5 085                                       | 17 458                                      | 17 739                      | - 281                      |
| 01.14   | Anbau von Zuckerrohr                                   | -                             | -                                       | -   | -   | -                           | -                          |
| 01.15   | Anbau von Tabak  | .                             | .                                       | .   | .   | .                           | .                          |
| 01.16   | Anbau von Faserpflanzen                                | .                             | .                                       | .   | .   | .                           | .                          |
| 01.19   | Anbau von sonstigen einjährigen Pflanzen               | 713                           | 285 473                                 | 27 289                                      | 29 963                                      | 28 154                      | 1 810                      |
| 01.19.1   | Anbau von Zierpflanzen zum Schnitt                     | 410                           | 196 211                                 | 24 103                                      | 21 024                                      | 18 799                      | 2 225                      |
| 01.19.2   | Erzeugung v. Blumensamen                               | 5                             | 1 990                                   | 93  | 175   | 129                         | 46                         |
| 01.19.9   | Anbau v. sonst. einjährig. Pflanzen a.n.g.             | 298                           | 87 272                                  | 3 093                                       | 8 764                                       | 9 226                       | - 461                      |
| 01.2  | Anbau mehrjähr. Pflanzen                               | 7 933                         | 2 208 388                               | 60 979                                      | 262 462                                     | 134 463                     | 128 000                    |
| 01.21   | Anbau von Wein- und Tafeltrauben                       | 6 820                         | 1 693 844                               | 24 229                                      | 208 388                                     | 83 887                      | 124 502                    |
| 01.22   | Anbau von tropischen u. subtropischen Früchten         | -                             | -                                       | -   | -   | -                           | -                          |
| 01.23   | Anbau von Zitrusfrüchten                               | 4                             | 347                                     | 34  | 48  | 31                          | 17                         |
| 01.24   | Anbau von Kern- und Steinobst                          | 669                           | 314 726                                 | 22 649                                      | 35 283                                      | 29 749                      | 5 534                      |
| 01.25   | Anbau v. sonstigem Obst und Nüssen                     | 165                           | 64 792                                  | 9 002                                       | 7 581                                       | 6 785                       | 797                        |
| 01.25.1   | Anbau von Erdbeeren                                    | 66                            | 26 558                                  | 7 361                                       | 3 755                                       | 2 283                       | 1 473                      |
| 01.25.9   | Anbau v. sonst. Obst (oh. Erdbeeren) u. Nüss.          | 99                            | 38 234                                  | 1 641                                       | 3 826                                       | 4 502                       | - 676                      |
| 01.26   | Anbau von ölhaltigen Früchten                          | -                             | -                                       | -   | -   | -                           | -                          |
| 01.27   | Anbau von Pflanzen zur Herstellung v. Getränken        | 13                            | 2 978                                   | 1   | 327   | 380                         | - 53                       |
| 01.28   | Anb. v. Gewürzpfl., Pfl. f. arom., nark. u. pharm. Zw. | 28                            | 26 603                                  | 1 252                                       | 2 538                                       | 3 137                       | - 599                      |
| 01.29   | Anbau sonstiger mehrjähriger Pflanzen                  | 234                           | 105 098                                 | 3 813                                       | 8 297                                       | 10 494                      | - 2 197                    |
| 01.3  | Betr. v. Baumschulen sow. Anb. v. Pfl. z. Vermehr. zw. | 2 176                         | 1 243 457                               | 150 763                                     | 137 834                                     | 107 725                     | 30 110                     |
| 01.30.1   | Anbau v. Zimmerpflanzen, Beet- und Balkonpflanzen      | 1 118                         | 684 664                                 | 106 900                                     | 74 672                                      | 61 377                      | 13 295                     |
| 01.30.2   | Betrieb von Baumschulen                                | 1 058                         | 558 793                                 | 43 864                                      | 63 161                                      | 46 348                      | 16 814                     |
| 01.4  | Tierhaltung  | 17 213                        | 10 254 113                              | 596 860                                     | 926 310                                     | 994 426                     | - 68 110                   |
| 01.41   | Haltung von Milchkühen                                 | 5 413                         | 1 730 933                               | 21 893                                      | 165 233                                     | 192 298                     | - 27 064                   |
| 01.42   | Haltung von anderen Rindern                            | 565                           | 369 358                                 | 11 527                                      | 32 542                                      | 38 271                      | - 5 728                    |
| 01.43   | Haltung von Pferden und Eseln                          | 2 214                         | 482 666                                 | 24 564                                      | 73 402                                      | 63 605                      | 9 796                      |
| 01.44   | Haltung von Kamelen                                    | 8                             | 366                                     | 3   | 67  | 64                          | 3                          |
| 01.45   | Haltung von Schafen und Ziegen                         | 984                           | 134 833                                 | 7 007                                       | 20 629                                      | 16 926                      | 3 703                      |
| 01.46   | Haltung von Schweinen                                  | 4 606                         | 3 411 541                               | 147 711                                     | 297 227                                     | 317 741                     | - 20 513                   |
| 01.47   | Haltung von Geflügel                                   | 1 812                         | 3 420 211                               | 361 876                                     | 268 898                                     | 296 985                     | - 28 086                   |
| 01.49   | Sonstige Tierhaltung                                   | 1 611                         | 704 206                                 | 22 280                                      | 68 313                                      | 68 536                      | - 222                      |
| 01.5  | Gemischte Landwirtschaft                               | 37 820                        | 13 338 462                              | 173 272                                     | 1 372 925                                   | 1 600 785                   | - 227 848                  |
| 01.6  | Erbring. v. landwirtsch. Dienstleistungen              | 9 269                         | 5 153 522                               | 240 380                                     | 752 227                                     | 631 123                     | 121 106                    |
| 01.61   | Erbr. v. landw. Dienstl. für den Pflanzenbau           | 4 753                         | 2 859 939                               | 50 859                                      | 473 937                                     | 378 323                     | 95 615                     |
| 01.62   | Erbr. v. landw. Dienstl. für die Tierhaltung           | 3 030                         | 1 137 676                               | 47 822                                      | 142 444                                     | 115 010                     | 27 434                     |
| 01.63   | Nach d. Ernte anf. Tätigk. i. d. pflanzl. Erzeugung    | 251                           | 100 991                                 | 1 282                                       | 15 786                                      | 12 442                      | 3 344                      |
| 01.64   | Saatgutaufbereitung                                    | 1 235                         | 1 054 915                               | 140 416                                     | 120 059                                     | 125 348                     | - 5 288                    |
| 01.7  | Jagd, Fallenstellerei u. damit verb. Tätigkeiten       | 30                            | 2 669                                   | 70  | 441   | 345                         | 96                         |
| 02  | Forstwirtschaft und Holzeinschlag                      | 7 212                         | 3 982 887                               | 66 490                                      | 675 335                                     | 427 647                     | 247 689                    |
| 02.1  | Forstwirtschaft  | 1 364                         | 1 173 416                               | 17 669                                      | 185 441                                     | 120 886                     | 64 556                     |
| 02.2  | Holzeinschlag  | 1 620                         | 984 994                                 | 8 563                                       | 162 506                                     | 98 555                      | 63 951                     |
| 02.3  | Sammeln v. wild wachsend. Produkten (oh. Holz)         | 4                             | 768                                     | 11  | 83  | 52                          | 30                         |
| 02.4  | Erbr. v. Dienstleistungen f. Forstw. u. Holzeinschlag  | 4 224                         | 1 823 709                               | 40 247                                      | 327 305                                     | 208 154                     | 119 152                    |
| 03  | Fischerei und Aquakultur                               | 856                           | 526 916                                 | 68 115                                      | 35 771                                      | 26 882                      | 8 889                      |
| 03.1  | Fischerei  | 494                           | 399 095                                 | 47 242                                      | 22 559                                      | 15 389                      | 7 171                      |
| 03.11   | Meeresfischerei  | 307                           | 348 743                                 | 42 657                                      | 17 045                                      | 11 690                      | 5 355                      |
| 03.12   | Süßwasserfischerei                                     | 187                           | 50 352                                  | 4 585                                       | 5 514                                       | 3 699                       | 1 816                      |
| 03.2  | Aquakultur   | 362                           | 127 820                                 | 20 873                                      | 13 212                                      | 11 493                      | 1 718                      |
| 03.21   | Meeresaquakultur                                       | 14                            | 5 333                                   | 317   | 673   | 914                         | - 241                      |
| 03.22   | Süßwasseraquakultur                                    | 348                           | 122 487                                 | 20 556                                      | 12 538                                      | 10 579                      | 1 959                      |
| B   | Bergbau und Gewinnung von Steinen und Erden            | 1 859                         | 18 733 693                              | 448 905                                     | 3 497 482                                   | 2 815 996                   | 681 486                    |
| 05  | Kohlenbergbau  | 5                             | 2 331 755                               | 27 564                                      | 429 459                                     | 216 800                     | 212 659                    |
| 05.1  | Steinkohlenbergbau                                     | .                             | .                                       | .   | .   | .                           | .                          |
| 05.2  | Braunkohlenbergbau                                     | .                             | .                                       | .   | .   | .                           | .                          |
| 06  | Gewinnung von Erdöl und Erdgas                         | 9                             | 1 770 409                               | 2 774                                       | 245 359                                     | 209 647                     | 35 712                     |
| 06.1  | Gewinnung von Erdöl                                    | .                             | .                                       | .   | .   | .                           | .                          |
| 06.2  | Gewinnung von Erdgas                                   | .                             | .                                       | .   | .   | .                           | .                          |
| 07  | Erzbergbau   | 5                             | 248                                     | -   | 45  | 55                          | - 10                       |
| 07.1  | Eisenerzbergbau  | .                             | .                                       | -   | .   | .                           | .                          |
| 07.2  | NE-Metallerzbergbau                                    | .                             | .                                       | -   | .   | .                           | .                          |
| 07.21   | Bergbau auf Uran- und Thoriumerze                      | -                             | -                                       | -   | -   | -                           | -                          |
| 07.29   | Sonstiger NE-Metallerzbergbau                          | .                             | .                                       | -   | .   | .                           | .                          |
| 08  | Gewinnung v. Steinen und Erden, sonst. Bergbau         | 1 749                         | 10 840 957                              | 319 710                                     | 1 695 859                                   | 1 395 300                   | 300 559                    |
| 08.1  | Gewinn. v. Natursteinen, Kies, Sand, Ton u. Kaolin     | 1 561                         | 7 600 356                               | 173 699                                     | 1 360 280                                   | 1 021 698                   | 338 583                    |
| 08.11   | Gewinn. v. Naturwerk- u. Natursteinen                  | 478                           | 3 973 453                               | 116 040                                     | 728 466                                     | 569 289                     | 159 176                    |
| 08.12   | Gewinnung von Kies, Sand, Ton und Kaolin               | 1 083                         | 3 626 903                               | 57 659                                      | 631 815                                     | 452 409                     | 179 407                    |

## 2 Allgemeiner Überblick

### 2.3 Steuerpflichtige, Umsätze und Umsatzsteuer 2017 nach Wirtschaftsgliederung (GKZ 2008)

| Nr. der Klassifikation der Wirtschaftszweige 08 | Wirtschaftsgliederung                               | Steuerpflichtige <sup>1</sup> | Lieferungen und Leistungen <sup>2</sup> | Innergemeinschaftliche Erwerbe <sup>2</sup> | Umsatzsteuer vor Abzug der Vorsteuerbeträge | Abziehbare Vorsteuerbeträge | Umsatzsteuer-Vorauszahlung |
|---|---|-------------------------------|---|---|---|-----------------------------|----------------------------|
|   |   | Anzahl                        | 1 000 EUR                               |   |   |                             |                            |
| 08.9  | Sonst. Bergbau; Gewinn. v. Steinen u. Erden a.n.g.  | 188                           | 3 240 601                               | 146 010                                     | 335 579                                     | 373 603                     | - 38 024                   |
| 08.91   | Bergbau auf chemische und Düngemittelminerale       | .                             | .                                       | .   | .   | .                           | .                          |
| 08.92   | Torfgewinnung                                       | 83                            | 286 876                                 | 40 955                                      | 40 492                                      | 37 702                      | 2 790                      |
| 08.93   | Gewinnung von Salz                                  | .                             | .                                       | .   | .   | .                           | .                          |
| 08.99   | Gewinnung von Steinen und Erden a.n.g.              | 95                            | 525 362                                 | 60 263                                      | 85 342                                      | 65 607                      | 19 735                     |
| 09  | Erbr.v.DL.f.d.Bergb.u.f.d.Gew.v.Steinen u.Erden     | 91                            | 3 790 325                               | 98 858                                      | 1 126 760                                   | 994 193                     | 132 567                    |
| 09.1  | Erbr.v.DL f.d. Gewinnung von Erdöl und Erdgas       | 67                            | 3 724 674                               | 98 100                                      | 1 114 370                                   | 986 973                     | 127 397                    |
| 09.9  | Erbr.v.DL f.d.sonst.Bergb.u.d.Gew.v.Stein.u.Erd.    | 24                            | 65 651                                  | 757   | 12 389                                      | 7 220                       | 5 169                      |
| C   | Verarbeitendes Gewerbe                              | 225 583                       | 2 200 821 211                           | 326 069 398                                 | 304 908 322                                 | 305 180 320                 | - 271 910                  |
| 10  | Herstellung v.Nahrungs- und Futtermitteln           | 27 476                        | 187 546 470                             | 21 281 151                                  | 15 326 740                                  | 17 905 114                  | - 2 578 361                |
| 10.1  | Schlachten und Fleischverarbeitung                  | 9 793                         | 45 211 527                              | 3 297 454                                   | 3 306 211                                   | 3 909 348                   | - 603 132                  |
| 10.11   | Schlachten (ohne Schlachten von Geflügel)           | 725                           | 14 684 015                              | 1 093 478                                   | 1 013 069                                   | 1 222 541                   | - 209 472                  |
| 10.12   | Schlachten von Geflügel                             | 102                           | 3 771 708                               | 294 335                                     | 292 799                                     | 396 695                     | - 103 896                  |
| 10.13   | Fleischverarbeitung                                 | 8 966                         | 26 755 804                              | 1 909 641                                   | 2 000 344                                   | 2 290 112                   | - 289 764                  |
| 10.2  | Fischverarbeitung                                   | 219                           | 2 572 755                               | 623 387                                     | 195 644                                     | 218 467                     | - 22 824                   |
| 10.3  | Obst- und Gemüseverarbeitung                        | 724                           | 10 404 411                              | 2 457 081                                   | 1 205 790                                   | 1 239 822                   | - 34 031                   |
| 10.31   | Kartoffelverarbeitung                               | 73                            | 1 982 052                               | 214 725                                     | 144 051                                     | 208 536                     | - 64 485                   |
| 10.32   | Herstellung von Frucht- und Gemüsesäften            | 298                           | 3 821 278                               | 1 076 830                                   | 644 503                                     | 562 529                     | 81 973                     |
| 10.39   | Sonstige Verarbeitung von Obst und Gemüse           | 353                           | 4 601 081                               | 1 165 527                                   | 417 237                                     | 468 757                     | - 51 520                   |
| 10.4  | Herstellung v. pflanzl. u. tierisch. Ölen u. Fetten | 199                           | 5 513 578                               | 1 223 691                                   | 578 746                                     | 575 701                     | 3 044                      |
| 10.41   | Herst.v.Ölen u.Fetten (oh.Marg.u.ä.Nahr.fette)      | 184                           | 5 152 794                               | 1 120 863                                   | 545 796                                     | 523 676                     | 22 120                     |
| 10.42   | Herstellung von Margarine u. ä. Nahrungsfetten      | 15                            | 360 784                                 | 102 828                                     | 32 949                                      | 52 025                      | - 19 076                   |
| 10.5  | Milchverarbeitung                                   | 820                           | 36 709 567                              | 3 570 491                                   | 2 533 884                                   | 3 457 179                   | - 923 295                  |
| 10.51   | Milchverarbeitung (ohne Herst.v.Speiseeis)          | 411                           | 35 336 210                              | 3 358 470                                   | 2 422 869                                   | 3 321 598                   | - 898 729                  |
| 10.52   | Herstellung von Speiseeis                           | 409                           | 1 373 358                               | 212 022                                     | 111 015                                     | 135 581                     | - 24 566                   |
| 10.6  | Mahl- und Schälmühlen, H.v. Stärke u. -erzeugn.     | 612                           | 6 492 399                               | 827 270                                     | 503 310                                     | 615 729                     | - 112 418                  |
| 10.61   | Mahl- und Schälmühlen                               | 592                           | 4 534 698                               | 547 286                                     | 335 807                                     | 408 124                     | - 72 317                   |
| 10.62   | Herstellung von Stärke und Stärkeerzeugnissen       | 20                            | 1 957 701                               | 279 984                                     | 167 503                                     | 207 605                     | - 40 102                   |
| 10.7  | Herstellung von Back- und Teigwaren                 | 12 025                        | 25 632 810                              | 1 332 376                                   | 2 122 169                                   | 2 067 357                   | 54 816                     |
| 10.71   | Herstellung von Backwaren (ohne Dauerbackwaren)     | 11 496                        | 20 561 351                              | 557 215                                     | 1 731 993                                   | 1 576 427                   | 155 570                    |
| 10.72   | Herstellung von Dauerbackwaren                      | 271                           | 4 093 101                               | 680 951                                     | 314 153                                     | 400 100                     | - 85 947                   |
| 10.73   | Herstellung von Teigwaren                           | 258                           | 978 358                                 | 94 210                                      | 76 023                                      | 90 830                      | - 14 807                   |
| 10.8  | Herstellung von sonstigen Nahrungsmitteln           | 2 198                         | 44 784 699                              | 6 007 593                                   | 3 952 149                                   | 4 790 709                   | - 838 559                  |
| 10.81   | Herstellung von Zucker                              | 15                            | 3 048 585                               | 108 186                                     | 215 040                                     | 328 679                     | - 113 638                  |
| 10.82   | Herstellung von Süßwaren (ohne Dauerbackwaren)      | 445                           | 13 558 184                              | 2 221 247                                   | 1 108 670                                   | 1 441 386                   | - 332 716                  |
| 10.83   | Verarb.v.Kaffee u.Tee, Herst.v.Kaffee-Ersatz        | 361                           | 6 765 854                               | 262 458                                     | 629 353                                     | 714 718                     | - 85 365                   |
| 10.84   | Herstellung von Würzmitteln und Soßen               | 175                           | 6 250 524                               | 1 180 441                                   | 600 594                                     | 703 649                     | - 103 055                  |
| 10.85   | Herstellung von Fertiggerichten                     | 140                           | 4 522 897                               | 431 908                                     | 428 631                                     | 447 395                     | - 18 764                   |
| 10.86   | Herst.v. homogenisiert. und diätet. Nahrungsm.      | 147                           | 1 710 524                               | 367 727                                     | 153 314                                     | 176 340                     | - 23 026                   |
| 10.89   | Herst. von sonstigen Nahrungsmitteln a.n.g.         | 915                           | 8 928 131                               | 1 435 626                                   | 816 548                                     | 978 542                     | - 161 994                  |
| 10.9  | Herstellung von Futtermitteln                       | 886                           | 10 224 724                              | 1 941 808                                   | 928 839                                     | 1 030 801                   | - 101 962                  |
| 10.91   | Herstellung von Futtermitteln für Nutztiere         | 451                           | 7 230 174                               | 1 378 145                                   | 683 380                                     | 723 703                     | - 40 323                   |
| 10.92   | Herstellung von Futtermitteln für sonstige Tiere    | 435                           | 2 994 551                               | 563 663                                     | 245 459                                     | 307 098                     | - 61 639                   |
| 11  | Getränkeherstellung                                 | 2 664                         | 24 959 597                              | 2 110 417                                   | 4 693 543                                   | 3 121 351                   | 1 572 192                  |
| 11.01   | Herstellung von Spirituosen                         | 851                           | 3 078 277                               | 340 861                                     | 565 054                                     | 275 768                     | 289 286                    |
| 11.02   | Herstellung von Traubenwein                         | 346                           | 3 255 896                               | 295 708                                     | 616 477                                     | 403 752                     | 212 725                    |
| 11.03   | Herstellung v.Apfelwein u. anderen Fruchtweinen     | 125                           | 95 008                                  | 6 122                                       | 18 802                                      | 11 817                      | 6 984                      |
| 11.04   | Herst.v..Wermutwein u. sonst.aromat. Weinen         | 16                            | 70 893                                  | 22 037                                      | 17 111                                      | 11 075                      | 6 037                      |
| 11.05   | Herstellung von Bier                                | 973                           | 9 344 498                               | 215 884                                     | 1 657 246                                   | 1 134 653                   | 522 593                    |
| 11.06   | Herstellung von Malz                                | 40                            | 675 921                                 | 120 956                                     | 89 721                                      | 62 888                      | 26 833                     |
| 11.07   | H.v.Erfrisch.getränken; Gewinn.nat..Min.wässer      | 313                           | 8 439 103                               | 1 108 849                                   | 1 729 132                                   | 1 221 397                   | 507 735                    |
| 12  | Tabakverarbeitung                                   | 44                            | 20 362 596                              | 3 040 535                                   | 4 415 188                                   | 1 220 496                   | 3 194 692                  |
| 13  | Herstellung von Textilien                           | 5 034                         | 14 084 243                              | 2 418 464                                   | 2 158 990                                   | 1 934 439                   | 224 552                    |
| 13.1  | Spinnstoffaufbereitung und Spinnerei                | 141                           | 1 311 126                               | 262 109                                     | 162 169                                     | 184 056                     | - 21 887                   |
| 13.2  | Weberei   | 265                           | 1 812 149                               | 321 473                                     | 260 014                                     | 252 984                     | 7 031                      |
| 13.3  | Veredlung von Textilien und Bekleidung              | 1 614                         | 1 365 842                               | 142 460                                     | 223 757                                     | 172 774                     | 50 984                     |
| 13.9  | Herstellung von sonstigen Textilwaren               | 3 014                         | 9 595 125                               | 1 692 423                                   | 1 513 049                                   | 1 324 626                   | 188 424                    |
| 13.91   | Herstellung von gewirktem und gestricktem Stoff     | 180                           | 814 884                                 | 115 493                                     | 130 693                                     | 120 697                     | 9 996                      |
| 13.92   | Herst.v.konfektioniert. Textilwaren(oh.Bekleid.)    | 1 031                         | 2 912 687                               | 413 468                                     | 504 580                                     | 403 349                     | 101 232                    |
| 13.93   | Herstellung von Teppichen                           | 120                           | 674 201                                 | 226 489                                     | 134 265                                     | 99 129                      | 35 137                     |
| 13.94   | Herstellung von Seilerwaren                         | 107                           | 337 864                                 | 45 378                                      | 54 594                                      | 42 383                      | 12 211                     |
| 13.95   | Herst. v. Vliesstoff u. Erzeugn.daraus(oh.Bekl.)    | 54                            | 1 171 923                               | 305 580                                     | 165 269                                     | 177 299                     | - 12 030                   |
| 13.96   | Herstellung von technischen Textilien               | 806                           | 2 679 627                               | 448 608                                     | 365 728                                     | 346 558                     | 19 170                     |
| 13.99   | Herstellung von sonstigen Textilwaren a.n.g.        | 716                           | 1 003 939                               | 137 406                                     | 157 918                                     | 135 210                     | 22 709                     |
| 14  | Herstellung von Bekleidung                          | 3 467                         | 11 325 280                              | 1 346 188                                   | 1 933 088                                   | 1 663 856                   | 269 233                    |
| 14.1  | Herst. von Bekleidung (ohne Pelzbekleidung)         | 3 189                         | 10 775 101                              | 1 261 440                                   | 1 834 098                                   | 1 593 179                   | 240 920                    |
| 14.11   | Herstellung von Lederbekleidung                     | 77                            | 91 739                                  | 11 360                                      | 17 721                                      | 11 820                      | 5 901                      |
| 14.12   | Herstellung v. Arbeits- und Berufsbekleidung        | 164                           | 825 713                                 | 132 967                                     | 159 849                                     | 117 557                     | 42 292                     |
| 14.13   | Herstellung von sonstiger Oberbekleidung            | 1 869                         | 6 081 070                               | 673 917                                     | 981 289                                     | 876 586                     | 104 703                    |
| 14.14   | Herstellung von Wäsche                              | 166                           | 1 302 065                               | 180 898                                     | 235 207                                     | 189 512                     | 45 695                     |
| 14.19   | H.v.sonst.Bekleidung u. Bekleidungszubeh. a.n.g.    | 913                           | 2 474 514                               | 262 297                                     | 440 032                                     | 397 704                     | 42 328                     |
| 14.2  | Herstellung von Pelzwaren                           | 139                           | 39 619                                  | 2 810                                       | 6 299                                       | 5 072                       | 1 227                      |
| 14.3  | H.v.Bekleid.a. gewirktem u.gestricktem Stoff        | 139                           | 510 560                                 | 81 938                                      | 92 691                                      | 65 605                      | 27 086                     |
| 14.31   | Herstellung von Strumpfwaren                        | 37                            | 368 738                                 | 52 933                                      | 62 622                                      | 48 217                      | 14 405                     |
| 14.39   | H.v.sonst. Bekleid. aus gewirkt.u.gestrickt.Stoff   | 102                           | 141 822                                 | 29 005                                      | 30 069                                      | 17 388                      | 12 681                     |
| 15  | Herstellung von Leder, Lederwaren und Schuhen       | 1 503                         | 5 533 228                               | 1 148 260                                   | 1 151 311                                   | 1 140 719                   | 10 592                     |
| 15.1  | H.v.Leder u. Lederwaren (oh. H.v.Lederbekleid.)     | 945                           | 1 247 642                               | 238 521                                     | 191 836                                     | 174 559                     | 17 277                     |
| 15.11   | H.v.Leder u.-faserst; Zuricht.u.Färb.v.Fellen       | 103                           | 563 028                                 | 163 745                                     | 74 860                                      | 88 945                      | - 14 084                   |
| 15.12   | Lederverarbeitung (oh.Herst.v. Lederbekl.)          | 842                           | 684 614                                 | 74 777                                      | 116 976                                     | 85 615                      | 31 361                     |
| 15.2  | Herstellung von Schuhen                             | 558                           | 4 285 586                               | 909 739                                     | 959 475                                     | 966 160                     | - 6 684                    |

## 2 Allgemeiner Überblick

### 2.3 Steuerpflichtige, Umsätze und Umsatzsteuer 2017 nach Wirtschaftsgliederung (GKZ 2008)

| Nr. der Klassifikation der Wirtschaftszweige 08 | Wirtschaftsgliederung                             | Steuerpflichtige <sup>1</sup> | Lieferungen und Leistungen <sup>2</sup> | Innergemeinschaftliche Erwerbe <sup>2</sup> | Umsatzsteuer vor Abzug der Vorsteuerbeträge | Abziehbare Vorsteuerbeträge | Umsatzsteuer-Vorauszahlung |
|---|---|-------------------------------|---|---|---|-----------------------------|----------------------------|
|   |   | Anzahl                        | 1 000 EUR                               |   |   |                             |                            |
| 16  | H.v.Holz-,Flecht-,Korb- u.Korkwaren(oh.Möbel)     | 13 755                        | 26 057 210                              | 2 585 492                                   | 4 346 414                                   | 3 604 294                   | 742 123                    |
| 16.1  | Säge-, Hobel- und Holzimprägnierwerke             | 2 774                         | 7 802 281                               | 757 505                                     | 1 180 615                                   | 1 096 315                   | 84 301                     |
| 16.2  | H.v.sonst.Holz-, Kork-,Flecht-u.Korbw.(oh.Möb.)   | 10 981                        | 18 254 929                              | 1 827 987                                   | 3 165 799                                   | 2 507 979                   | 657 822                    |
| 16.21   | H.v.Furnier-,Sperrholz-,Holzfaser-u.Holzspanpl.   | 320                           | 5 056 346                               | 692 703                                     | 720 066                                     | 741 362                     | - 21 296                   |
| 16.22   | Herstellung von Parketttafeln                     | 32                            | 289 125                                 | 57 934                                      | 48 990                                      | 42 232                      | 6 758                      |
| 16.23   | H.v.s.Konstr.-,Fertigb.,Ausb.el.u.Fertigt.a.Hz.   | 7 696                         | 8 595 286                               | 533 572                                     | 1 629 551                                   | 1 120 258                   | 509 295                    |
| 16.24   | H.v.Verpack.mitt.,Lagerbeh.u.Ladungsträg.a.Holz   | 850                           | 2 576 511                               | 342 151                                     | 474 095                                     | 382 965                     | 91 131                     |
| 16.29   | H.v.Holz w. a.n.g.,Kork-,Flecht-u.Korbw.(oh.Möb.) | 2 083                         | 1 737 661                               | 201 627                                     | 293 097                                     | 221 162                     | 71 935                     |
| 17  | Herstellung von Papier, Pappe und Waren daraus    | 2 123                         | 43 666 259                              | 6 973 952                                   | 7 026 544                                   | 6 475 471                   | 551 074                    |
| 17.1  | H.v.Holz- u. Zellstoff, Papier, Karton u. Pappe   | 487                           | 17 633 763                              | 3 279 373                                   | 2 719 722                                   | 2 746 766                   | - 27 043                   |
| 17.11   | Herstellung von Holz- und Zellstoff               | 61                            | 1 162 705                               | 241 338                                     | 165 991                                     | 167 650                     | - 1 659                    |
| 17.12   | Herstellung von Papier, Karton und Pappe          | 426                           | 16 471 058                              | 3 038 035                                   | 2 553 731                                   | 2 579 115                   | - 25 384                   |
| 17.2  | Herst. von Waren aus Papier, Karton und Pappe     | 1 636                         | 26 032 496                              | 3 694 579                                   | 4 306 821                                   | 3 728 705                   | 578 117                    |
| 17.21   | H.v.Wellp.u.-papp.sow.v.Verp.a.Pap.,Kart.u.Pappe  | 808                           | 16 104 631                              | 1 862 067                                   | 2 656 716                                   | 2 301 273                   | 355 444                    |
| 17.22   | H.v.Haush.-,Hyg.-u.Toi.art.a.Zells.,Pap.u.Pappe   | 133                           | 4 796 260                               | 840 625                                     | 821 851                                     | 723 204                     | 98 647                     |
| 17.23   | H.v.Schreibw.u.Bürobed. a. Papier,Karton u.Pappe  | 283                           | 2 087 216                               | 417 028                                     | 332 325                                     | 297 831                     | 34 494                     |
| 17.24   | Herstellung von Tapeten                           | 28                            | 534 317                                 | 93 195                                      | 75 490                                      | 74 130                      | 1 360                      |
| 17.29   | H.v.sonstigen Waren a. Papier,Karton u.Pappe      | 384                           | 2 510 072                               | 481 664                                     | 420 439                                     | 332 267                     | 88 173                     |
| 18  | H.v.Druckerz.;Vervielf.v.besp.Ton-,Bild-u.Dat.tr. | 11 440                        | 21 228 166                              | 1 305 631                                   | 3 578 612                                   | 2 659 617                   | 918 998                    |
| 18.1  | Herstellung von Druckerzeugnissen                 | 10 811                        | 20 753 478                              | 1 278 913                                   | 3 498 411                                   | 2 598 095                   | 900 319                    |
| 18.11   | Drucken von Zeitungen                             | 366                           | 2 469 868                               | 59 284                                      | 365 436                                     | 271 915                     | 93 521                     |
| 18.12   | Drucken a.n.g.                                    | 6 759                         | 15 362 046                              | 1 115 110                                   | 2 626 279                                   | 2 016 732                   | 609 549                    |
| 18.13   | Druck- und Medieneinstufe                         | 2 867                         | 2 211 828                               | 79 093                                      | 384 825                                     | 236 044                     | 148 782                    |
| 18.14   | Binden v.Druckerzeugn. u.damit verbund.Dienstl.   | 819                           | 709 736                                 | 25 425                                      | 121 871                                     | 73 404                      | 48 467                     |
| 18.2  | Vervielfält.v.bespielt. Ton-,Bild- u.Datenträg.   | 629                           | 474 688                                 | 26 719                                      | 80 201                                      | 61 522                      | 18 679                     |
| 19  | Kokerei und Mineralölverarbeitung                 | 109                           | 114 697 373                             | 12 696 098                                  | 21 620 178                                  | 15 349 118                  | 6 271 060                  |
| 19.1  | Kokerei   | .                             | .                                       | .   | .   | .                           | .                          |
| 19.2  | Mineralölverarbeitung                             | .                             | .                                       | .   | .   | .                           | .                          |
| 20  | Herstellung von chemischen Erzeugnissen           | 4 180                         | 164 308 460                             | 25 338 186                                  | 22 740 630                                  | 24 893 005                  | - 2 152 373                |
| 20.1  | H.v.chem.Grdst.,Düngem.,Kunst.u.syn.Kaut.i.Prim.  | 1 301                         | 99 082 338                              | 15 515 971                                  | 13 071 689                                  | 14 983 822                  | - 1 912 132                |
| 20.11   | Herstellung von Industriegasen                    | 62                            | 2 391 454                               | 148 996                                     | 497 371                                     | 342 276                     | 155 095                    |
| 20.12   | Herstellung von Farbstoffen und Pigmenten         | 83                            | 2 412 446                               | 433 072                                     | 319 169                                     | 348 701                     | - 29 531                   |
| 20.13   | H.v.sonst.anorganischen Grundstoff.u.Chemikalien  | 162                           | 6 982 491                               | 1 480 467                                   | 1 033 502                                   | 1 123 438                   | - 89 936                   |
| 20.14   | H.v.sonst. organischen Grundstoff.u.Chemikalien   | 405                           | 62 673 934                              | 8 790 861                                   | 7 249 444                                   | 8 941 869                   | - 1 692 426                |
| 20.15   | Herst.v. Düngemitteln u.Stickstoffverbindungen    | 119                           | 2 966 574                               | 566 000                                     | 480 211                                     | 451 299                     | 28 912                     |
| 20.16   | Herstellung von Kunststoffen in Primärformen      | 460                           | 20 976 482                              | 4 036 736                                   | 3 418 979                                   | 3 671 092                   | - 252 114                  |
| 20.17   | Herst von synthetischem Kautschuk i.Primärformen  | 10                            | 678 958                                 | 59 838                                      | 73 014                                      | 105 147                     | - 32 134                   |
| 20.2  | H.v.Schädl.bekämpf.-, Pflanz.sch.-u.Desinf.m.     | 90                            | 628 784                                 | 197 324                                     | 124 350                                     | 97 362                      | 26 988                     |
| 20.3  | Herst.v.Anstrichmitteln, Druckfarben und Kitten   | 401                           | 10 604 656                              | 1 677 420                                   | 1 613 043                                   | 1 547 223                   | 65 821                     |
| 20.4  | H.v.Seif-,Wasch-,Reing.-Körp.pfl.m.sow.Duftst.    | 1 081                         | 18 060 016                              | 2 495 848                                   | 3 269 681                                   | 3 058 750                   | 210 931                    |
| 20.41   | H.v. Seifen, Wasch-, Reinigungs-u.Poliermitt.     | 392                           | 8 670 990                               | 628 968                                     | 1 666 354                                   | 1 721 439                   | - 55 085                   |
| 20.42   | H.v.Körperpflegemitteln und Duftstoffen           | 689                           | 9 389 025                               | 1 866 881                                   | 1 603 327                                   | 1 337 311                   | 266 016                    |
| 20.5  | Herstellung v.sonstigen chemischen Erzeugnissen   | 1 223                         | 32 883 397                              | 4 817 191                                   | 4 316 591                                   | 4 764 430                   | - 447 839                  |
| 20.51   | Herstellung von pyrotechnischen Erzeugnissen      | 97                            | 401 770                                 | 32 195                                      | 63 243                                      | 53 350                      | 9 892                      |
| 20.52   | Herstellung von Klebstoffen                       | 89                            | 4 153 892                               | 458 436                                     | 543 665                                     | 589 965                     | - 46 300                   |
| 20.53   | Herstellung von etherischen Ölen                  | 24                            | 1 651 513                               | 249 500                                     | 157 474                                     | 198 599                     | - 41 124                   |
| 20.59   | Herst. v. sonstigen chem. Erzeugn. a.n.g.         | 1 013                         | 26 676 222                              | 4 077 061                                   | 3 552 210                                   | 3 922 517                   | - 370 306                  |
| 20.6  | Herstellung von Chemiefasern                      | 84                            | 3 049 270                               | 634 431                                     | 345 275                                     | 441 418                     | - 96 142                   |
| 21  | Herstellung von pharmazeutischen Erzeugnissen     | 917                           | 86 008 508                              | 12 523 955                                  | 12 776 598                                  | 12 718 229                  | 58 369                     |
| 21.1  | Herstellung von pharmazeutischen Grundstoffen     | 112                           | 8 476 326                               | 1 134 805                                   | 1 197 801                                   | 1 134 900                   | 62 902                     |
| 21.2  | H.v.pharmaz.Spezialit. u.sonst.pharmaz.Erzeugn.   | 805                           | 77 532 182                              | 11 389 149                                  | 11 578 796                                  | 11 583 329                  | - 4 532                    |
| 22  | Herstellung von Gummi- und Kunststoffwaren        | 7 680                         | 103 662 399                             | 18 035 284                                  | 16 459 696                                  | 15 189 036                  | 1 270 664                  |
| 22.1  | Herstellung von Gummiwaren                        | 974                           | 28 505 968                              | 5 740 567                                   | 4 652 187                                   | 4 415 650                   | 236 537                    |
| 22.11   | Herstellung und Rundemuerung von Bereifungen      | 360                           | 19 856 323                              | 4 032 960                                   | 3 331 853                                   | 3 245 388                   | 86 465                     |
| 22.19   | Herstellung von sonstigen Gummiwaren              | 614                           | 8 649 645                               | 1 707 608                                   | 1 320 334                                   | 1 170 262                   | 150 072                    |
| 22.2  | Herstellung von Kunststoffwaren                   | 6 706                         | 75 156 431                              | 12 294 717                                  | 11 807 509                                  | 10 773 386                  | 1 034 127                  |
| 22.21   | Herst.v. Platten,Folien,Schläuch.u.Prof.a.Kunst.  | 892                           | 18 768 770                              | 4 013 552                                   | 2 935 664                                   | 2 873 424                   | 62 241                     |
| 22.22   | H.v. Verpackungsmitteln aus Kunststoffen          | 743                           | 13 892 971                              | 2 856 408                                   | 2 224 797                                   | 2 075 310                   | 149 487                    |
| 22.23   | H.v. Baubedarfsartikeln aus Kunststoffen          | 1 169                         | 10 354 599                              | 1 198 633                                   | 1 758 683                                   | 1 485 603                   | 273 081                    |
| 22.29   | Herstellung von sonstigen Kunststoffwaren         | 3 902                         | 32 140 092                              | 4 226 125                                   | 4 888 365                                   | 4 339 049                   | 549 319                    |
| 23  | H.v.Glas,Glasw.,Keramik,Verarb.v.Steinen u.Erden  | 11 346                        | 54 278 633                              | 4 034 828                                   | 9 105 146                                   | 7 456 956                   | 1 648 195                  |
| 23.1  | Herstellung von Glas und Glaswaren                | 1 399                         | 14 220 256                              | 1 362 855                                   | 2 143 230                                   | 1 966 192                   | 177 038                    |
| 23.11   | Herstellung von Flachglas                         | 98                            | 1 184 077                               | 141 124                                     | 181 418                                     | 165 204                     | 16 214                     |
| 23.12   | Veredlung u.Bearbeit. von Flachglas               | 421                           | 2 126 565                               | 228 164                                     | 343 656                                     | 291 921                     | 51 735                     |
| 23.13   | Herstellung von Hohlglas                          | 155                           | 3 726 307                               | 337 701                                     | 595 878                                     | 543 340                     | 52 539                     |
| 23.14   | Herstellung von Glasfasern und Waren daraus       | 91                            | 592 731                                 | 121 315                                     | 96 536                                      | 84 568                      | 11 968                     |
| 23.19   | Herst.,Veredl.,Bearb.v.so.Glas einschl.tech.Gl.   | 634                           | 6 590 575                               | 534 551                                     | 925 741                                     | 881 159                     | 44 582                     |
| 23.2  | H.v.feuerfest.keramisch.Werkstoffen und Waren     | 122                           | 2 057 401                               | 290 929                                     | 272 062                                     | 274 959                     | - 2 897                    |
| 23.3  | Herstellung von keramischen Baumaterialien        | 383                           | 3 424 420                               | 376 688                                     | 567 494                                     | 446 346                     | 121 148                    |
| 23.31   | H.v.keramisch.Wand- und Bodenfliesen u. -platten  | 178                           | 1 432 613                               | 269 325                                     | 235 898                                     | 191 984                     | 43 914                     |
| 23.32   | Herstellung von Ziegeln und sonstiger Baukeramik  | 205                           | 1 991 807                               | 107 363                                     | 331 596                                     | 254 361                     | 77 234                     |
| 23.4  | H.v.sonst.Porzellan- u. keramischen Erzeugnissen  | 1 012                         | 3 537 865                               | 418 760                                     | 505 009                                     | 435 969                     | 69 040                     |
| 23.41   | H.v.keram.Haushaltsw. und Ziergegenständen        | 589                           | 643 374                                 | 25 100                                      | 90 223                                      | 64 913                      | 25 311                     |
| 23.42   | Herstellung von Sanitärkeramik                    | 129                           | 977 197                                 | 272 022                                     | 195 927                                     | 140 492                     | 55 436                     |
| 23.43   | Herst.v. Isolatoren und Isolierteilen a. Keramik  | 16                            | 95 806                                  | 19 965                                      | 13 289                                      | 12 556                      | 733                        |
| 23.44   | H.v.keram. Erzeugnissen für sonst. techn. Zwecke  | 106                           | 1 414 554                               | 56 533                                      | 155 691                                     | 168 093                     | - 12 402                   |
| 23.49   | Herst. von sonstigen keramischen Erzeugnissen     | 172                           | 406 934                                 | 45 140                                      | 49 878                                      | 49 916                      | - 38                       |
| 23.5  | Herstellung von Zement, Kalk und gebranntem Gips  | 92                            | 4 502 658                               | 135 912                                     | 830 084                                     | 629 436                     | 200 648                    |
| 23.51   | Herstellung von Zement                            | 48                            | 3 469 026                               | 102 636                                     | 642 030                                     | 498 673                     | 143 358                    |
| 23.52   | Herstellung von Kalk und gebranntem Gips          | 44                            | 1 033 632                               | 33 276                                      | 188 053                                     | 130 763                     | 57 290                     |



## 2 Allgemeiner Überblick

### 2.3 Steuerpflichtige, Umsätze und Umsatzsteuer 2017 nach Wirtschaftsgliederung (GKZ 2008)

| Nr. der Klassifikation der Wirtschaftszweige 08 | Wirtschaftsgliederung                             | Steuerpflichtige <sup>1</sup> | Lieferungen und Leistungen <sup>2</sup> | Innergemeinschaftliche Erwerbe <sup>2</sup> | Umsatzsteuer vor Abzug der Vorsteuerbeträge | Abziehbare Vorsteuerbeträge | Umsatzsteuer-Vorauszahlung |
|---|---|-------------------------------|---|---|---|-----------------------------|----------------------------|
|   |   | Anzahl                        | 1 000 EUR                               |   |   |                             |                            |
| 23.6  | H.v. Erzeugnissen aus Beton, Zement und Gips      | 2 846                         | 19 854 300                              | 749 099                                     | 3 618 789                                   | 2 831 195                   | 787 596                    |
| 23.61   | H.v. Erzg.a.Beton,Zement u.Kalksandstein f.d.Bau  | 1 562                         | 11 103 645                              | 460 244                                     | 2 023 358                                   | 1 535 977                   | 487 381                    |
| 23.62   | Herstellung von Gipszeugnissen für den Bau        | 47                            | 2 077 758                               | 138 505                                     | 337 641                                     | 286 019                     | 51 622                     |
| 23.63   | Herstellung von Frischbeton (Transportbeton)      | 552                           | 3 926 945                               | 44 195                                      | 742 821                                     | 595 698                     | 147 124                    |
| 23.64   | H.v. Mörtel u.and.Beton (Trockenbeton)            | 197                           | 1 645 464                               | 45 354                                      | 308 703                                     | 264 629                     | 44 074                     |
| 23.65   | Herstellung von Faserzementwaren                  | 14                            | 84 676                                  | 13 789                                      | 18 357                                      | 11 374                      | 6 983                      |
| 23.69   | H.v.sonst.Erzg.a.Beton, Zement und Gips a.n.g.    | 474                           | 1 015 811                               | 47 012                                      | 187 909                                     | 137 498                     | 50 411                     |
| 23.7  | Be- u.Verarb.v.Naturwerksteinen u.Naturst.a.n.g.  | 4 997                         | 2 153 440                               | 115 090                                     | 407 935                                     | 223 026                     | 184 911                    |
| 23.9  | H.v.Schleifk.,-mitt.,s.Erz.a.n.met.Min.a.n.g.     | 495                           | 4 528 293                               | 585 495                                     | 760 545                                     | 649 833                     | 110 712                    |
| 23.91   | H.v.Schleifkörpern u. Schleifmitteln a.Unterl.    | 158                           | 1 164 415                               | 156 145                                     | 136 303                                     | 144 172                     | - 7 869                    |
| 23.99   | H.v.sonst.Erzeugn. aus nichtmet.Mineral. a.n.g.   | 337                           | 3 363 879                               | 429 350                                     | 624 242                                     | 505 661                     | 118 581                    |
| 24  | Metallerzeugung und -bearbeitung                  | 3 558                         | 113 801 452                             | 23 739 172                                  | 19 131 777                                  | 18 208 619                  | 923 160                    |
| 24.1  | Erzeugung von Roheisen, Stahl u.Ferrolegierungen  | 808                           | 49 185 473                              | 10 822 083                                  | 8 810 122                                   | 7 858 564                   | 951 558                    |
| 24.2  | H.v.Stahlr.,-form.,-verschl.,-verb.a.Stahl        | 443                           | 6 243 880                               | 1 057 311                                   | 1 007 722                                   | 942 622                     | 65 100                     |
| 24.3  | Sonst. erste Bearb. von Eisen und Stahl           | 289                           | 7 070 895                               | 1 200 347                                   | 1 181 926                                   | 1 115 830                   | 66 097                     |
| 24.31   | Herstellung von Blankstahl                        | 70                            | 825 964                                 | 123 730                                     | 139 988                                     | 127 102                     | 12 885                     |
| 24.32   | H.v.Kaltband m.e.Breite v.weniger als 600 mm      | 35                            | 2 647 979                               | 449 813                                     | 461 539                                     | 448 046                     | 13 494                     |
| 24.33   | Herstellung von Kaltprofilen                      | 60                            | 1 205 187                               | 150 251                                     | 170 438                                     | 173 794                     | - 3 356                    |
| 24.34   | Herstellung von kaltgezogenem Draht               | 124                           | 2 391 765                               | 476 553                                     | 409 962                                     | 366 888                     | 43 074                     |
| 24.4  | Erzeug.u.erste Bearb. von NE-Metallen             | 1 142                         | 35 930 463                              | 8 476 980                                   | 5 481 222                                   | 6 191 176                   | - 709 953                  |
| 24.41   | Erzeug. u. erste Bearb. von Edelmetallen          | 237                           | 3 067 297                               | 642 919                                     | 614 410                                     | 867 075                     | - 252 664                  |
| 24.42   | Erzeug. U. erste Bearb. von Aluminium             | 223                           | 14 977 644                              | 3 437 433                                   | 2 328 786                                   | 2 338 088                   | - 9 301                    |
| 24.43   | Erzeug. u. erste Bearb. von Blei, Zink und Zinn   | 48                            | 2 207 469                               | 626 899                                     | 406 374                                     | 385 204                     | 21 170                     |
| 24.44   | Erzeug. u. erste Bearb. von Kupfer                | 51                            | 11 460 342                              | 3 201 813                                   | 1 493 664                                   | 2 002 820                   | - 509 157                  |
| 24.45   | Erzeug.u.erste Bearb.v.sonstigen NE-Metallen      | 583                           | 4 217 711                               | 567 916                                     | 637 988                                     | 597 989                     | 39 999                     |
| 24.46   | Aufbereitung von Kernbrennstoffen                 | -                             | -                                       | -   | -   | -                           | -                          |
| 24.5  | Gießereien  | 876                           | 15 370 741                              | 2 182 451                                   | 2 650 785                                   | 2 100 428                   | 550 357                    |
| 24.51   | Eisengießereien                                   | 347                           | 7 263 081                               | 543 142                                     | 1 177 525                                   | 979 267                     | 198 258                    |
| 24.52   | Stahlgießereien                                   | 80                            | 1 352 385                               | 142 236                                     | 202 566                                     | 168 107                     | 34 459                     |
| 24.53   | Leichtmetallgießereien                            | 366                           | 4 830 260                               | 851 035                                     | 888 434                                     | 663 171                     | 225 263                    |
| 24.54   | Buntmetallgießereien                              | 83                            | 1 925 015                               | 646 038                                     | 382 260                                     | 289 884                     | 92 376                     |
| 25  | Herstellung von Metallzeugnissen                  | 43 652                        | 150 434 946                             | 13 500 542                                  | 24 193 654                                  | 19 522 573                  | 4 671 098                  |
| 25.1  | Stahl- und Leichtmetallbau                        | 10 250                        | 31 980 873                              | 2 518 728                                   | 5 648 597                                   | 4 368 047                   | 1 280 554                  |
| 25.11   | Herstellung von Metallkonstruktionen              | 7 175                         | 21 254 400                              | 1 755 798                                   | 3 862 709                                   | 2 898 247                   | 964 464                    |
| 25.12   | Herstellung von Ausbauelementen aus Metall        | 3 075                         | 10 726 473                              | 762 929                                     | 1 785 888                                   | 1 469 800                   | 316 090                    |
| 25.2  | H.v.Met.tanks,-behält.; H.v.Heizk.kessf.f.Ztr.hz. | 572                           | 5 067 620                               | 802 006                                     | 880 779                                     | 665 678                     | 215 101                    |
| 25.21   | H.v.Heizkörpern u. -kesseln f.Zentralheiz.        | 106                           | 3 064 232                               | 564 284                                     | 524 486                                     | 396 417                     | 128 069                    |
| 25.29   | H.v.Sammelbehält., Tanks u.ä.Behältern aus Metall | 466                           | 2 003 389                               | 237 721                                     | 356 294                                     | 269 262                     | 87 032                     |
| 25.3  | Herst. von Dampfkesseln (oh.Zentralheiz.kessel)   | 51                            | 478 849                                 | 13 516                                      | 64 563                                      | 59 802                      | 4 761                      |
| 25.4  | Herstellung von Waffen und Munition               | 230                           | 2 142 656                               | 156 578                                     | 287 476                                     | 279 963                     | 7 513                      |
| 25.5  | H.v.Schmiede-,Pr.,Zieh-u.Stanzt.,metallurg.Erz.   | 1 793                         | 18 403 573                              | 1 660 452                                   | 2 754 579                                   | 2 493 742                   | 260 838                    |
| 25.6  | Oberfl.veredl.u.Wärmebehandl.; Mech. a.n.g.       | 19 765                        | 29 236 342                              | 1 456 491                                   | 5 003 973                                   | 3 437 490                   | 1 566 489                  |
| 25.61   | Oberflächenveredlung und Wärmebehandlung          | 3 141                         | 9 278 202                               | 479 917                                     | 1 664 158                                   | 1 133 075                   | 531 085                    |
| 25.62   | Mechanik a.n.g.                                   | 16 624                        | 19 958 140                              | 976 575                                     | 3 339 814                                   | 2 304 415                   | 1 035 403                  |
| 25.7  | H.v.Schneidw.,Werkz.,Schl.,Besch.a.unedl.Met.     | 4 705                         | 27 521 354                              | 3 230 126                                   | 4 070 719                                   | 3 514 226                   | 556 496                    |
| 25.71   | H.v.Schneidw.u.Besteck. aus unedlen Metallen      | 209                           | 766 625                                 | 82 650                                      | 90 309                                      | 98 115                      | - 7 807                    |
| 25.72   | H.v.Schlöss.u.Beschläg. aus unedlen Metallen      | 1 012                         | 7 769 865                               | 954 771                                     | 1 155 001                                   | 1 040 071                   | 114 931                    |
| 25.73   | Herstellung von Werkzeugen                        | 3 484                         | 18 984 865                              | 2 192 706                                   | 2 825 410                                   | 2 376 040                   | 449 372                    |
| 25.73.1   | Herstellung von Handwerkzeugen                    | 1 999                         | 10 309 706                              | 1 147 108                                   | 1 525 433                                   | 1 274 684                   | 250 750                    |
| 25.73.2   | H.v.Sägen u.v.Maschinenwerkzeug.f.d.Holzbearb.    | 62                            | 495 116                                 | 66 559                                      | 65 238                                      | 61 228                      | 4 010                      |
| 25.73.3   | H.v.auswechselb.Werkz.f.d.Metallbearb. a.n.g.     | 686                           | 5 389 877                               | 753 894                                     | 828 937                                     | 714 008                     | 114 930                    |
| 25.73.4   | Herstellung von Geräten für die Landwirtschaft    | 21                            | 241 558                                 | 23 322                                      | 36 588                                      | 35 339                      | 1 249                      |
| 25.73.5   | Herstellung von sonstigen Werkzeugen              | 716                           | 2 548 607                               | 201 823                                     | 369 214                                     | 290 782                     | 78 433                     |
| 25.9  | Herstellung von sonstigen Metallwaren             | 6 286                         | 35 603 677                              | 3 662 645                                   | 5 482 967                                   | 4 703 624                   | 779 346                    |
| 25.91   | H.v.Fässern,Tromm.,Dos.,Eimern u.ä.Behält a.Met.  | 152                           | 1 042 277                               | 134 536                                     | 155 875                                     | 135 551                     | 20 325                     |
| 25.92   | H.v.Verpack.u.Verschl. a.Eisen,Stahl u.NE-Met.    | 226                           | 3 772 206                               | 825 959                                     | 643 245                                     | 592 332                     | 50 914                     |
| 25.93   | H.v. Drahtwaren, Ketten und Federn                | 432                           | 5 956 119                               | 511 430                                     | 827 241                                     | 853 504                     | - 26 262                   |
| 25.94   | Herstellung von Schrauben und Nieten              | 632                           | 8 769 319                               | 637 335                                     | 1 313 073                                   | 1 132 758                   | 180 316                    |
| 25.99   | Herstellung von sonst. Metallw. a.n.g.            | 4 844                         | 16 063 756                              | 1 553 386                                   | 2 543 533                                   | 1 989 481                   | 554 054                    |
| 26  | H.v.DV-Gerät.,elektron. u. opt. Erzeugnissen      | 11 173                        | 141 560 906                             | 14 904 682                                  | 18 006 034                                  | 19 309 846                  | - 1 303 806                |
| 26.1  | H.v.elektronischen Bauelem. u.Leiterplatten       | 2 789                         | 64 801 580                              | 6 781 075                                   | 7 472 516                                   | 9 197 176                   | - 1 724 659                |
| 26.11   | Herstellung von elektronischen Bauelementen       | 2 614                         | 64 049 505                              | 6 665 273                                   | 7 340 601                                   | 9 085 628                   | - 1 745 026                |
| 26.11.1   | Herstellung von Solarzellen und Solarmodulen      | 324                           | 1 362 835                               | 140 729                                     | 165 465                                     | 246 608                     | - 81 143                   |
| 26.11.9   | Herstellung v.sonstigen elektron. Bauelementen    | 2 290                         | 62 686 671                              | 6 524 544                                   | 7 175 136                                   | 8 839 021                   | - 1 663 883                |
| 26.12   | Herstellung von bestückten Leiterplatten          | 175                           | 752 075                                 | 115 802                                     | 131 915                                     | 111 547                     | 20 367                     |
| 26.2  | Herst. v. DV-Geräten und peripheren Geräten       | 1 611                         | 15 672 506                              | 1 706 095                                   | 3 287 484                                   | 2 531 820                   | 755 664                    |
| 26.3  | H.v.Gerät.u.Einricht.d.Telekommunik.technik       | 1 474                         | 7 857 315                               | 561 120                                     | 1 083 637                                   | 1 089 217                   | - 5 580                    |
| 26.4  | Herst.von Geräten der Unterhaltungselektronik     | 553                           | 4 198 880                               | 1 202 265                                   | 731 128                                     | 692 110                     | 39 018                     |
| 26.5  | H.v.Mess-,Kontr.,Navi.-Instr.u.Vorr.;H.v.Uhren    | 3 329                         | 33 872 320                              | 3 465 420                                   | 4 107 255                                   | 3 938 158                   | 169 100                    |
| 26.51   | H.v.Mess-,Kontr., Navig. u.ä.Instr.u.Vorricht.    | 3 171                         | 33 412 137                              | 3 345 285                                   | 4 024 556                                   | 3 865 158                   | 159 400                    |
| 26.51.1   | H.v.elekt.Mess-,Kont.-Navi.-u.ä.Instr.u.Vorr.     | 2 974                         | 31 484 739                              | 3 243 254                                   | 3 815 873                                   | 3 627 818                   | 188 057                    |
| 26.51.2   | H.v.nicht elektr.Mess-,Kont.-Navi-Instr.u.Vor.    | 162                           | 1 521 400                               | 85 644                                      | 172 746                                     | 190 439                     | - 17 693                   |
| 26.51.3   | Herstellung von Prüfmaschinen                     | 35                            | 405 997                                 | 16 386                                      | 35 937                                      | 46 901                      | - 10 964                   |
| 26.52   | Herstellung von Uhren                             | 158                           | 460 183                                 | 120 135                                     | 82 700                                      | 73 000                      | 9 700                      |
| 26.6  | H.v.Bestrahl.-u.Elekt.therap.u.elektromed.Ger.    | 587                           | 3 217 237                               | 363 363                                     | 294 179                                     | 375 042                     | - 80 863                   |
| 26.7  | H.v.opt. u.fotograf. Instrumenten u. Geräten      | 668                           | 11 542 850                              | 806 303                                     | 984 657                                     | 1 427 411                   | - 442 754                  |
| 26.8  | H.v.magnetischen u.optischen Datenträgern         | 162                           | 398 217                                 | 19 040                                      | 45 180                                      | 58 912                      | - 13 732                   |
| 27  | Herstellung von elektrisch. Ausrüstungen          | 7 313                         | 82 987 350                              | 13 479 478                                  | 12 795 435                                  | 11 882 987                  | 912 451                    |
| 27.1  | H.v.Elektromot.,Transf.,Vert.-u.-schalteintr.     | 1 930                         | 25 150 490                              | 4 208 982                                   | 4 041 175                                   | 3 686 108                   | 355 068                    |
| 27.11   | H.v.Elektromot.,Generat. und Transformatoren      | 1 206                         | 16 512 885                              | 3 365 159                                   | 2 660 332                                   | 2 553 423                   | 106 909                    |

## 2 Allgemeiner Überblick

### 2.3 Steuerpflichtige, Umsätze und Umsatzsteuer 2017 nach Wirtschaftsgliederung (GKZ 2008)

| Nr. der Klassifikation der Wirtschaftszweige 08 | Wirtschaftsgliederung                             | Steuerpflichtige <sup>1</sup> | Lieferungen und Leistungen <sup>2</sup> | Innergemeinschaftliche Erwerbe <sup>2</sup> | Umsatzsteuer vor Abzug der Vorsteuerbeträge | Abziehbare Vorsteuerbeträge | Umsatzsteuer-Vorauszahlung |
|---|---|-------------------------------|---|---|---|-----------------------------|----------------------------|
|   |   | Anzahl                        | 1 000 EUR                               |   |   |                             |                            |
| 27.12   | H.v.Elektriz.verteil.- und -schalteinrichtungen   | 724                           | 8 637 605                               | 843 823                                     | 1 380 843                                   | 1 132 685                   | 248 159                    |
| 27.2  | Herstellung von Batterien und Akkumulatoren       | 134                           | 5 156 922                               | 871 513                                     | 901 119                                     | 823 142                     | 77 977                     |
| 27.3  | H.v.Kabeln u. elektr. Installationsmaterial       | 1 127                         | 16 968 310                              | 3 096 612                                   | 2 742 177                                   | 2 464 850                   | 277 327                    |
| 27.31   | Herstellung von Glasfaserkabeln                   | 12                            | 47 859                                  | 650   | 6 670                                       | 6 623                       | 47                         |
| 27.32   | H.v.sonst.elektron. u.elekt. Drähten u.Kabeln     | 433                           | 8 798 849                               | 2 080 125                                   | 1 524 786                                   | 1 418 899                   | 105 888                    |
| 27.33   | Herstellung von elektr.Installationsmat.          | 682                           | 8 121 603                               | 1 015 838                                   | 1 210 720                                   | 1 039 328                   | 171 392                    |
| 27.4  | Herst. von elektrischen Lampen und Leuchten       | 1 065                         | 8 245 309                               | 895 142                                     | 1 040 293                                   | 1 107 795                   | - 67 501                   |
| 27.5  | Herstellung von Haushaltsgeräten                  | 280                           | 10 077 986                              | 2 046 965                                   | 1 577 477                                   | 1 494 109                   | 83 368                     |
| 27.51   | Herst. von elektr. Haushaltsgeräten               | 268                           | 9 710 017                               | 1 959 797                                   | 1 516 434                                   | 1 441 557                   | 74 877                     |
| 27.52   | Herst. v. nicht elektr. Haushaltsgeräten          | 12                            | 367 970                                 | 87 167                                      | 61 043                                      | 52 552                      | 8 491                      |
| 27.9  | H.v.sonst. elektr. Ausrüst.u. Geräten a.n.g.      | 2 777                         | 17 388 332                              | 2 360 264                                   | 2 493 194                                   | 2 306 983                   | 186 212                    |
| 28  | Maschinenbau                                      | 19 875                        | 238 312 902                             | 26 869 096                                  | 28 584 263                                  | 31 909 221                  | - 3 324 947                |
| 28.1  | H.v.nicht wirtschaftszweigspezifischen Masch.     | 2 416                         | 60 623 224                              | 8 621 617                                   | 7 468 678                                   | 8 080 551                   | - 611 872                  |
| 28.11   | H.v.Verbr.mot.,Turb.(oh.Mot.f.Luft-u.Straßenfz.)  | 161                           | 9 879 956                               | 998 589                                     | 1 215 798                                   | 1 551 910                   | - 336 111                  |
| 28.12   | H.v.hydraul.u.pneumat. Komponenten u.Systemen     | 363                           | 5 566 605                               | 800 077                                     | 711 428                                     | 675 069                     | 36 359                     |
| 28.13   | Herstellung von Pumpen und Kompressoren a.n.g.    | 530                           | 9 995 583                               | 1 123 344                                   | 1 086 494                                   | 1 235 533                   | - 149 039                  |
| 28.14   | Herstellung von Armaturen a.n.g.                  | 471                           | 10 173 212                              | 1 188 243                                   | 1 266 539                                   | 1 294 539                   | - 27 999                   |
| 28.15   | H.v. Lagern, Getrieben, Zahnrad- u.Antriebsselem. | 891                           | 25 007 869                              | 4 511 365                                   | 3 188 418                                   | 3 323 500                   | - 135 082                  |
| 28.2  | H.v.sonst.nicht wirtschaftszweigspez. Masch.      | 7 359                         | 65 549 017                              | 6 865 226                                   | 8 563 304                                   | 8 529 014                   | 34 294                     |
| 28.21   | Herstellung von Öfen und Brennern                 | 449                           | 2 134 327                               | 204 128                                     | 298 293                                     | 279 399                     | 18 894                     |
| 28.21.1   | Herstellung von Solarwärmekollektoren             | 61                            | 155 504                                 | 15 655                                      | 26 553                                      | 22 872                      | 3 682                      |
| 28.21.9   | Herstellung von sonstigen Öfen und Brennern       | 388                           | 1 978 823                               | 188 473                                     | 271 740                                     | 256 528                     | 15 212                     |
| 28.22   | Herstellung von Hebezeugen und Fördermitteln      | 1 034                         | 20 950 562                              | 2 736 611                                   | 2 742 936                                   | 2 843 839                   | - 100 902                  |
| 28.23   | H.v.Büromasch. (oh. DV-Geräte u.periphere Ger.)   | 142                           | 503 951                                 | 51 248                                      | 80 156                                      | 60 030                      | 20 122                     |
| 28.24   | H.v.handgeführten Werkzeugen mit Motorantrieb     | 1 613                         | 9 748 587                               | 565 278                                     | 1 120 955                                   | 1 122 943                   | - 1 987                    |
| 28.25   | H.v.kälte-u.lufttechn.Erzgn., nicht f.d.Haush.    | 1 549                         | 11 875 048                              | 1 396 950                                   | 1 884 467                                   | 1 586 750                   | 297 719                    |
| 28.29   | H.v.sonst.nicht wirtsch.zweigspez. Masch.a.n.g.   | 2 572                         | 20 336 542                              | 1 911 010                                   | 2 436 501                                   | 2 636 053                   | - 199 552                  |
| 28.3  | Herstellung v.land- und forstwirtsch.Maschinen    | 568                           | 14 916 560                              | 2 722 541                                   | 1 842 895                                   | 2 470 129                   | - 627 233                  |
| 28.4  | Herstellung von Werkzeugmaschinen                 | 2 040                         | 18 012 528                              | 1 264 410                                   | 2 059 979                                   | 2 300 712                   | - 240 732                  |
| 28.41   | H.v.Werkzeugmaschinen f.d. Metallbearbeitung      | 1 135                         | 12 758 632                              | 927 070                                     | 1 454 215                                   | 1 632 134                   | - 177 918                  |
| 28.49   | Herstellung von sonstigen Werkzeugmaschinen       | 905                           | 5 253 896                               | 337 340                                     | 605 764                                     | 668 578                     | - 62 814                   |
| 28.9  | H.v.Maschinen f.sonst. bestimmte Wirtsch.zweige   | 7 492                         | 79 211 572                              | 7 395 302                                   | 8 649 408                                   | 10 528 816                  | - 1 879 404                |
| 28.91   | H.v.Masch.f.Met.erz.,v.Walzwerkern.,Gießmasch.    | 331                           | 3 336 842                               | 346 227                                     | 496 180                                     | 527 056                     | - 30 876                   |
| 28.92   | H.v.Bergwerks-, Bau- und Baustoffmaschinen        | 464                           | 12 294 724                              | 1 716 434                                   | 1 214 446                                   | 1 773 418                   | - 558 972                  |
| 28.92.1   | Herstellung von Bergwerksmaschinen                | 34                            | 736 541                                 | 50 272                                      | 37 875                                      | 101 289                     | - 63 413                   |
| 28.92.2   | Herstellung von Bau- und Baustoffmaschinen        | 430                           | 11 558 182                              | 1 666 161                                   | 1 176 570                                   | 1 672 129                   | - 495 559                  |
| 28.93   | H.v.Masch.f.Nahrungs-u.Genussm.erz.,Tab.verarb.   | 591                           | 7 975 814                               | 563 336                                     | 802 199                                     | 975 197                     | - 172 998                  |
| 28.94   | H.v.Masch.f.d.Textil-u.Bekl.herst.,Lederverarb.   | 308                           | 6 769 955                               | 658 513                                     | 484 100                                     | 869 015                     | - 384 914                  |
| 28.95   | H.v.Masch. für die Papiererzeug.-u.verarb.        | 104                           | 1 631 641                               | 179 839                                     | 176 992                                     | 263 420                     | - 86 429                   |
| 28.96   | H.v.Masch.f.d.Verarb.v.Kunststoffen u.Kautschuk   | 230                           | 4 701 701                               | 376 278                                     | 411 591                                     | 554 889                     | - 143 299                  |
| 28.99   | H.v.Masch.f.sonst.best. Wirtsch.zweige a.n.g.     | 5 464                         | 42 500 896                              | 3 554 676                                   | 5 063 901                                   | 5 565 820                   | - 501 916                  |
| 29  | H.v.Kraftwagen und Kraftwagenteilen               | 3 591                         | 452 464 458                             | 96 121 091                                  | 56 270 760                                  | 70 827 406                  | - 14 556 645               |
| 29.1  | H.v.Kraftwagen und Kraftwagenmotoren              | 288                           | 317 099 960                             | 71 716 499                                  | 36 212 325                                  | 49 960 773                  | - 13 748 447               |
| 29.10.1   | H.v.Personenkraftwagen u.Personenkraftwagenmot.   | 186                           | 314 445 861                             | 70 688 126                                  | 35 685 066                                  | 49 532 193                  | - 13 847 127               |
| 29.10.2   | H.v.Nutzkraftwagen u.Nutzkraftwagenmotoren        | 102                           | 2 654 099                               | 1 028 373                                   | 527 259                                     | 428 580                     | 98 680                     |
| 29.2  | H.v.Karosserien, Aufbauten und Anhängern          | 1 506                         | 11 341 030                              | 1 626 837                                   | 1 761 109                                   | 1 723 623                   | 37 487                     |
| 29.3  | H.v. Teilen und Zubehör für Kraftwagen            | 1 797                         | 124 023 468                             | 22 777 755                                  | 18 297 325                                  | 19 143 010                  | - 845 685                  |
| 29.31   | H.v.elekt.u.elektron.Ausrüst.gest.f.Kraftw.       | 259                           | 7 520 318                               | 1 643 479                                   | 1 293 574                                   | 1 206 135                   | 87 439                     |
| 29.32   | H.v.sonst.Teilen und sonst.Zubehör f.Kraftw.      | 1 538                         | 116 503 149                             | 21 134 276                                  | 17 003 751                                  | 17 936 875                  | - 933 124                  |
| 30  | Sonstiger Fahrzeugbau                             | 1 585                         | 64 971 992                              | 13 932 978                                  | 6 929 268                                   | 8 431 087                   | - 1 501 818                |
| 30.1  | Schiff- und Bootsbau                              | .                             | .                                       | .   | .   | .                           | .                          |
| 30.11   | Schiffbau (ohne Boote- und Yachtbau)              | 202                           | 4 610 858                               | 300 017                                     | 324 136                                     | 700 517                     | - 376 380                  |
| 30.12   | Boote- und Yachtbau                               | .                             | .                                       | .   | .   | .                           | .                          |
| 30.2  | Schienefahrzeugbau                                | 150                           | 4 685 533                               | 603 715                                     | 806 144                                     | 690 886                     | 115 258                    |
| 30.20.1   | H.v.Lokomotiven und and. Schienenfahrzeugen       | 66                            | 4 326 907                               | 578 615                                     | 739 041                                     | 645 723                     | 93 318                     |
| 30.20.2   | Herstellung von Eisenbahninfrastruktur            | 84                            | 358 626                                 | 25 100                                      | 67 102                                      | 45 163                      | 21 939                     |
| 30.3  | Luft- und Raumfahrzeugbau                         | 246                           | 49 018 637                              | 12 427 188                                  | 4 844 921                                   | 6 088 953                   | - 1 244 033                |
| 30.4  | Herstellung von militärischen Kampffahrzeugen     | .                             | .                                       | .   | .   | .                           | .                          |
| 30.9  | Herstellung von Fahrzeugen a.n.g.                 | 492                           | 3 496 982                               | 365 535                                     | 557 161                                     | 550 184                     | 6 977                      |
| 30.91   | Herstellung von Kraffrädern                       | 70                            | 231 877                                 | 18 654                                      | 36 955                                      | 35 055                      | 1 900                      |
| 30.92   | Herstellung v.Fahrrädern sow.v.Behindertenfahrz.  | 237                           | 2 372 589                               | 297 368                                     | 401 763                                     | 384 368                     | 17 395                     |
| 30.99   | Herstellung von sonstigen Fahrzeugen a.n.g.       | 185                           | 892 516                                 | 49 513                                      | 118 443                                     | 130 761                     | - 12 318                   |
| 31  | Herstellung von Möbeln                            | 11 062                        | 23 099 681                              | 2 638 845                                   | 4 014 732                                   | 3 122 641                   | 892 094                    |
| 31.01   | Herstellung von Büro- und Ladenmöbeln             | 864                           | 5 745 396                               | 575 842                                     | 1 030 703                                   | 787 430                     | 243 273                    |
| 31.02   | Herstellung von Küchenmöbeln                      | 669                           | 5 214 054                               | 507 865                                     | 725 156                                     | 688 030                     | 37 127                     |
| 31.03   | Herstellung von Matratzen                         | 135                           | 791 341                                 | 72 621                                      | 138 172                                     | 109 164                     | 29 009                     |
| 31.09   | Herstellung von sonstigen Möbeln                  | 9 394                         | 11 348 889                              | 1 482 516                                   | 2 120 701                                   | 1 538 016                   | 582 686                    |
| 31.09.1   | Herstellung von Polstermöbeln                     | 687                           | 1 912 311                               | 467 437                                     | 380 582                                     | 292 760                     | 87 823                     |
| 31.09.9   | Herstellung von sonstigen Möbeln a.n.g.           | 8 707                         | 9 436 579                               | 1 015 079                                   | 1 740 119                                   | 1 245 257                   | 494 864                    |
| 32  | Herstellung von sonstigen Waren                   | 20 768                        | 42 048 544                              | 4 860 817                                   | 5 301 624                                   | 4 925 133                   | 376 498                    |
| 32.1  | Herstellung von Münzen, Schmuck u.ähnl.Erzeugn.   | 3 589                         | 2 378 065                               | 298 285                                     | 389 040                                     | 312 533                     | 76 507                     |
| 32.11   | Herstellung von Münzen                            | 41                            | 124 693                                 | 9 119                                       | 20 597                                      | 16 997                      | 3 600                      |
| 32.12   | H.v.Schmuck,Gold,Silberschmiedw.(oh.Fant.schm.)   | 3 224                         | 2 183 172                               | 280 984                                     | 355 971                                     | 287 636                     | 68 336                     |
| 32.13   | Herstellung von Fantasieschmuck                   | 324                           | 70 199                                  | 8 182                                       | 12 472                                      | 7 900                       | 4 572                      |
| 32.2  | Herstellung von Musikinstrumenten                 | 1 289                         | 659 880                                 | 38 714                                      | 75 446                                      | 62 229                      | 13 217                     |
| 32.3  | Herstellung von Sportgeräten                      | 480                           | 1 491 070                               | 201 834                                     | 234 067                                     | 200 013                     | 34 054                     |
| 32.4  | Herstellung von Spielwaren                        | 638                           | 2 987 586                               | 409 164                                     | 501 318                                     | 388 182                     | 113 137                    |
| 32.5  | H.v.mediz. u.zahnmediz. Apparaten u.Materialien   | 11 479                        | 27 274 591                              | 2 903 961                                   | 2 995 263                                   | 3 021 927                   | - 26 658                   |
| 32.50.1   | H.v.mediz.techn.Apparat. und Materialien a.n.g.   | 2 512                         | 18 900 167                              | 2 115 879                                   | 2 144 476                                   | 2 291 757                   | - 147 280                  |
| 32.50.2   | Herstellung von orthopädischen Erzeugnissen       | 1 830                         | 4 092 940                               | 664 803                                     | 475 453                                     | 448 308                     | 27 146                     |

## 2 Allgemeiner Überblick

### 2.3 Steuerpflichtige, Umsätze und Umsatzsteuer 2017 nach Wirtschaftsgliederung (GKZ 2008)

| Nr. der Klassifikation der Wirtschaftszweige 08 | Wirtschaftsgliederung                            | Steuerpflichtige <sup>1</sup> | Lieferungen und Leistungen <sup>2</sup> | Innergemeinschaftliche Erwerbe <sup>2</sup> | Umsatzsteuer vor Abzug der Vorsteuerbeträge | Abziehbare Vorsteuerbeträge | Umsatzsteuer-Vorauszahlung |
|---|--|-------------------------------|---|---|---|-----------------------------|----------------------------|
|   |  | Anzahl                        | 1 000 EUR                               |   |   |                             |                            |
| 32.50.3   | Zahn technische Laboratorien                     | 7 137                         | 4 281 483                               | 123 279                                     | 375 335                                     | 281 862                     | 93 475                     |
| 32.9  | Herstellung von Erzeugnissen a.n.g.              | 3 293                         | 7 257 351                               | 1 008 860                                   | 1 106 490                                   | 940 250                     | 166 241                    |
| 32.91   | Herstellung von Besen und Bürsten                | 193                           | 1 086 397                               | 105 393                                     | 140 045                                     | 134 740                     | 5 305                      |
| 32.99   | Herstellung von sonstigen Erzeugnissen a.n.g.    | 3 100                         | 6 170 955                               | 903 467                                     | 966 445                                     | 805 510                     | 160 936                    |
| 33  | Reparatur u.Installation v.Masch. u.Ausrüstungen | 11 268                        | 13 420 558                              | 1 184 256                                   | 2 348 099                                   | 1 709 107                   | 638 995                    |
| 33.1  | Rep. v.Metallerzeugn., Maschinen u.Ausrüstungen  | 7 161                         | 7 024 743                               | 876 554                                     | 1 254 265                                   | 962 838                     | 291 428                    |
| 33.11   | Reparatur von Metallerzeugnissen                 | 374                           | 431 551                                 | 5 105                                       | 80 932                                      | 50 246                      | 30 686                     |
| 33.12   | Reparatur von Maschinen                          | 3 737                         | 3 431 987                               | 175 621                                     | 640 773                                     | 429 091                     | 211 683                    |
| 33.13   | Reparatur von elektron. u. optischen Geräten     | 327                           | 171 088                                 | 8 522                                       | 31 362                                      | 17 826                      | 13 537                     |
| 33.14   | Reparatur von elektrisch. Ausrüstungen           | 304                           | 294 806                                 | 3 468                                       | 44 142                                      | 33 872                      | 10 269                     |
| 33.15   | Rep. u. Instandh. von Schiffen, Booten u.Yacht.  | 399                           | 746 275                                 | 22 548                                      | 95 241                                      | 113 093                     | - 17 852                   |
| 33.16   | Rep. u. Instandh. von Luft- und Raumfahrzeugen   | 110                           | 973 810                                 | 636 922                                     | 180 374                                     | 204 576                     | - 24 202                   |
| 33.17   | Rep. u. Instandh. von Fahrzeugen a.n.g.          | 1 622                         | 828 273                                 | 18 006                                      | 155 993                                     | 99 071                      | 56 922                     |
| 33.19   | Reparatur von sonstigen Ausrüstungen             | 288                           | 146 952                                 | 6 362                                       | 25 446                                      | 15 062                      | 10 385                     |
| 33.2  | Installation v.Maschinen u.Ausrüstungen a.n.g.   | 4 107                         | 6 395 815                               | 307 701                                     | 1 093 835                                   | 746 268                     | 347 567                    |
| D/35  | Energieversorgung                                | 83 906                        | 322 172 230                             | 2 323 078                                   | 91 397 975                                  | 78 622 727                  | 12 775 254                 |
| 35.1  | Elektrizitätsversorgung                          | 79 148                        | 281 189 107                             | 2 217 791                                   | 78 491 473                                  | 67 525 662                  | 10 965 814                 |
| 35.11   | Elektrizitätserzeugung                           | 76 708                        | 175 101 790                             | 2 034 318                                   | 51 011 503                                  | 44 040 944                  | 6 970 562                  |
| 35.11.1   | Elektrizitätserzeugung ohne Verteilung           | 4 828                         | 956 059                                 | 16 233                                      | 169 029                                     | 170 378                     | - 1 349                    |
| 35.11.2   | Elektrizitätserz. mit Fremdbezug z.Verteilung    | 13 412                        | 99 219 518                              | 616 052                                     | 30 387 725                                  | 26 019 338                  | 4 368 387                  |
| 35.11.3   | Elektrizitätserz. ohne Fremdbezug z.Verteilung   | 58 468                        | 74 926 213                              | 1 402 033                                   | 20 454 750                                  | 17 851 228                  | 2 603 524                  |
| 35.12   | Elektrizitätsübertragung                         | 251                           | 15 802 113                              | 83 180                                      | 5 400 632                                   | 4 985 871                   | 414 761                    |
| 35.13   | Elektrizitätsverteilung                          | 1 281                         | 59 419 529                              | 75 486                                      | 10 951 510                                  | 9 008 482                   | 1 943 027                  |
| 35.14   | Elektrizitätshandel                              | 908                           | 30 865 675                              | 24 807                                      | 11 127 828                                  | 9 490 364                   | 1 637 464                  |
| 35.2  | Gasversorgung                                    | 2 870                         | 34 564 599                              | 39 030                                      | 11 536 387                                  | 10 049 888                  | 1 486 501                  |
| 35.21   | Gaserzeugung                                     | 2 601                         | 5 155 916                               | 25 418                                      | 1 014 185                                   | 877 436                     | 136 751                    |
| 35.21.1   | Gaserzeugung ohne Verteilung                     | 45                            | 41 832                                  | 46  | 7 654                                       | 5 827                       | 1 826                      |
| 35.21.2   | Gaserzeugung mit Fremdbezug zur Verteilung       | 870                           | 4 145 503                               | 14 491                                      | 857 491                                     | 661 521                     | 195 970                    |
| 35.21.3   | Gaserzeugung ohne Fremdbezug zur Verteilung      | 1 686                         | 968 581                                 | 10 881                                      | 149 041                                     | 210 087                     | - 61 046                   |
| 35.22   | Gasverteilung durch Rohrleitungen                | 182                           | 13 756 963                              | 4 996                                       | 5 625 719                                   | 5 020 135                   | 605 584                    |
| 35.23   | Gashandel durch Rohrleitungen                    | 87                            | 15 651 719                              | 8 616                                       | 4 896 483                                   | 4 152 318                   | 744 166                    |
| 35.3  | Wärme- und Kälteversorgung                       | 1 888                         | 6 418 524                               | 66 257                                      | 1 370 115                                   | 1 047 176                   | 322 939                    |
| E   | Wasserversorgung;Abw.,Abf.ents.,Bes.v.Umweltv.   | 11 031                        | 48 740 131                              | 1 538 777                                   | 7 861 899                                   | 6 660 700                   | 1 201 206                  |
| 36  | Wasserversorgung                                 | 3 883                         | 8 939 046                               | 32 812                                      | 1 008 550                                   | 1 056 901                   | - 48 349                   |
| 36.00.1   | Wassergewinnung mit Fremdbezug zur Verteilung    | 390                           | 1 024 297                               | 2 678                                       | 113 091                                     | 127 885                     | - 14 794                   |
| 36.00.2   | Wassergewinnung ohne Fremdbezug zur Verteilung   | 3 151                         | 7 324 967                               | 27 867                                      | 831 287                                     | 856 421                     | - 25 133                   |
| 36.00.3   | Wasserverteilung ohne Gewinnung                  | 342                           | 589 783                                 | 2 267                                       | 64 172                                      | 72 595                      | - 8 423                    |
| 37  | Abwasserentsorgung                               | 926                           | 1 857 138                               | 12 194                                      | 323 459                                     | 205 045                     | 118 414                    |
| 37.00.1   | Betrieb der Sammelkanalisation                   | 552                           | 1 030 628                               | 3 292                                       | 188 650                                     | 105 259                     | 83 392                     |
| 37.00.2   | Betrieb von Kläranlagen                          | 374                           | 826 510                                 | 8 902                                       | 134 808                                     | 99 787                      | 35 022                     |
| 38  | Samml.,Behandl. u.Beseitig.v.Abfällen; Rückgew.  | 5 636                         | 36 731 379                              | 1 485 553                                   | 6 307 223                                   | 5 221 618                   | 1 085 610                  |
| 38.1  | Sammlung von Abfällen                            | 1 641                         | 11 915 129                              | 84 590                                      | 2 151 100                                   | 1 582 950                   | 568 152                    |
| 38.11   | Sammlung nicht gefährlicher Abfälle              | 1 615                         | 11 761 424                              | 84 365                                      | 2 122 698                                   | 1 563 511                   | 559 190                    |
| 38.12   | Sammlung gefährlicher Abfälle                    | 26                            | 153 705                                 | 225   | 28 401                                      | 19 439                      | 8 962                      |
| 38.2  | Abfallbehandlung und -beseitigung                | 1 745                         | 9 827 117                               | 147 119                                     | 1 777 075                                   | 1 280 763                   | 496 313                    |
| 38.21   | Behandlung u. Beseitig. nicht gefährl. Abfälle   | 1 594                         | 8 852 831                               | 119 174                                     | 1 600 196                                   | 1 107 881                   | 492 316                    |
| 38.22   | Behandlung und Beseitigung gefährlicher Abfälle  | 151                           | 974 286                                 | 27 944                                      | 176 879                                     | 172 882                     | 3 997                      |
| 38.3  | Rückgewinnung                                    | 2 250                         | 14 989 133                              | 1 253 844                                   | 2 379 048                                   | 2 357 904                   | 21 145                     |
| 38.31   | Zerleg.v.Schiffs-u.Fahrzeugwracks u.a.Altwaren   | 404                           | 1 136 969                               | 156 273                                     | 167 944                                     | 174 782                     | - 6 838                    |
| 38.32   | Rückgewinnung sortierter Werkstoffe              | 1 846                         | 13 852 165                              | 1 097 571                                   | 2 211 103                                   | 2 183 122                   | 27 983                     |
| 39  | Beseitig. v.Umweltverschmutz.u.sonst.Entsorg.    | 586                           | 1 212 568                               | 8 219                                       | 222 668                                     | 177 137                     | 45 531                     |
| F   | Baugewerbe                                       | 365 533                       | 295 244 587                             | 3 606 807                                   | 53 177 780                                  | 33 999 386                  | 19 178 468                 |
| 41  | Hochbau  | 27 506                        | 82 465 819                              | 479 727                                     | 16 193 818                                  | 9 776 823                   | 6 417 001                  |
| 41.1  | Erschließung von Grundstücken; Bauträger         | 5 835                         | 18 396 044                              | 52 042                                      | 2 614 468                                   | 1 527 237                   | 1 087 232                  |
| 41.10.1   | Erschließung von unbebauten Grundstücken         | 627                           | 1 001 145                               | 4 375                                       | 164 539                                     | 110 561                     | 53 977                     |
| 41.10.2   | Bauträger für Nichtwohngebäude                   | 836                           | 4 435 715                               | 24 222                                      | 797 147                                     | 524 247                     | 272 719                    |
| 41.10.3   | Bauträger für Wohngebäude                        | 4 372                         | 12 959 184                              | 23 445                                      | 1 652 783                                   | 892 249                     | 760 535                    |
| 41.2  | Bau von Gebäuden                                 | 21 671                        | 64 069 775                              | 427 684                                     | 13 579 350                                  | 8 249 585                   | 5 329 770                  |
| 41.20.1   | Bau von Gebäuden (ohne Fertigteilbau)            | 19 663                        | 60 435 091                              | 329 314                                     | 12 758 131                                  | 7 727 895                   | 5 030 241                  |
| 41.20.2   | Errichtung von Fertigteilbauten                  | 2 008                         | 3 634 683                               | 98 370                                      | 821 219                                     | 521 691                     | 299 529                    |
| 42  | Tiefbau  | 9 112                         | 34 256 260                              | 391 346                                     | 6 166 527                                   | 4 528 784                   | 1 637 746                  |
| 42.1  | Bau von Straßen und Bahnverkehrsstrecken         | 4 666                         | 23 225 394                              | 191 994                                     | 4 090 378                                   | 3 105 751                   | 984 628                    |
| 42.11   | Bau von Straßen                                  | 4 027                         | 18 676 963                              | 107 365                                     | 3 502 996                                   | 2 498 536                   | 1 004 461                  |
| 42.12   | Bau von Bahnverkehrsstrecken                     | 418                           | 2 617 316                               | 66 352                                      | 307 554                                     | 357 572                     | - 50 018                   |
| 42.13   | Brücken- und Tunnelbau                           | 221                           | 1 931 115                               | 18 277                                      | 279 828                                     | 249 643                     | 30 185                     |
| 42.2  | Leitungstiefbau und Kläranlagenbau               | 2 332                         | 6 784 014                               | 152 127                                     | 1 299 869                                   | 867 056                     | 432 814                    |
| 42.21   | Rohrleitungstiefbau, Brunnen-u.Kläranlagenbau    | 1 854                         | 5 417 511                               | 50 248                                      | 1 004 260                                   | 655 773                     | 348 488                    |
| 42.22   | Kabelnetzleitungstiefbau                         | 478                           | 1 366 502                               | 101 879                                     | 295 609                                     | 211 282                     | 84 326                     |
| 42.9  | Sonstiger Tiefbau                                | 2 114                         | 4 246 852                               | 47 225                                      | 776 281                                     | 555 978                     | 220 304                    |
| 42.91   | Wasserbau  | 336                           | 1 029 599                               | 19 444                                      | 176 260                                     | 141 759                     | 34 501                     |
| 42.99   | Sonstiger Tiefbau a.n.g.                         | 1 778                         | 3 217 253                               | 27 781                                      | 600 021                                     | 414 219                     | 185 802                    |
| 43  | Vorber.Baustellenarb.,Bauinst.u.so.Ausb.gew.     | 328 915                       | 178 522 508                             | 2 735 734                                   | 30 817 435                                  | 19 693 779                  | 11 123 721                 |
| 43.1  | Abbrucharbeiten und vorber. Baustellenarb.       | 9 115                         | 7 563 624                               | 56 322                                      | 1 147 163                                   | 913 934                     | 233 232                    |
| 43.11   | Abbrucharbeiten                                  | 3 815                         | 3 397 803                               | 16 436                                      | 512 040                                     | 410 337                     | 101 703                    |
| 43.12   | Vorbereitende Baustellenarbeiten                 | 5 093                         | 3 938 005                               | 37 558                                      | 602 104                                     | 478 953                     | 123 512                    |
| 43.13   | Test- und Suchbohrung                            | 207                           | 227 816                                 | 2 329                                       | 33 019                                      | 24 643                      | 8 377                      |
| 43.2  | Bauinstallation                                  | 120 600                       | 80 589 216                              | 1 309 041                                   | 13 911 922                                  | 8 956 063                   | 4 955 891                  |
| 43.21   | Elektroinstallation                              | 32 670                        | 25 550 501                              | 242 649                                     | 4 374 868                                   | 2 737 337                   | 1 637 540                  |
| 43.22   | Gas-,Wasser-,Heiz-,sow.Lüftungs-u.Klimainstal.   | 46 601                        | 38 230 400                              | 478 501                                     | 6 820 605                                   | 4 392 919                   | 2 427 704                  |
| 43.29   | Sonstige Bauinstallation                         | 41 329                        | 16 808 316                              | 587 891                                     | 2 716 449                                   | 1 825 807                   | 890 647                    |

## 2 Allgemeiner Überblick

### 2.3 Steuerpflichtige, Umsätze und Umsatzsteuer 2017 nach Wirtschaftsgliederung (GKZ 2008)

| Nr. der Klassifikation der Wirtschaftszweige 08 | Wirtschaftsgliederung                            | Steuerpflichtige <sup>1</sup> | Lieferungen und Leistungen <sup>2</sup> | Innergemeinschaftliche Erwerbe <sup>2</sup> | Umsatzsteuer vor Abzug der Vorsteuerbeträge | Abziehbare Vorsteuerbeträge | Umsatzsteuer-Vorauszahlung |
|---|--|-------------------------------|---|---|---|-----------------------------|----------------------------|
|   |  | Anzahl                        | 1 000 EUR                               |   |   |                             |                            |
| 43.29.1   | Dämmung geg.Kälte,Wärme,Schall u.Erschütterung   | 24 765                        | 7 988 895                               | 161 537                                     | 1 278 704                                   | 884 305                     | 394 401                    |
| 43.29.9   | Sonstige Bauinstallation a.n.g.                  | 16 564                        | 8 819 421                               | 426 354                                     | 1 437 745                                   | 941 502                     | 496 246                    |
| 43.3  | Sonstiger Ausbau                                 | 129 245                       | 45 829 800                              | 777 129                                     | 7 933 452                                   | 4 773 024                   | 3 160 449                  |
| 43.31   | Anbringen v.Stuckaturen,Gipserei u.Verputzerei   | 7 528                         | 3 544 195                               | 12 022                                      | 589 786                                     | 345 643                     | 244 145                    |
| 43.32   | Bautischlerei und -schlosserei                   | 24 744                        | 10 442 659                              | 256 175                                     | 1 850 205                                   | 1 203 090                   | 647 120                    |
| 43.33   | Fußboden-,Fliesen- u.Plattenleg.,Tapeziererei    | 41 531                        | 11 183 056                              | 203 336                                     | 1 823 536                                   | 1 178 279                   | 645 262                    |
| 43.34   | Malerei und Glaserei                             | 32 783                        | 13 355 705                              | 108 717                                     | 2 407 246                                   | 1 245 659                   | 1 161 594                  |
| 43.34.1   | Maler- und Lackierergewerbe                      | 29 742                        | 11 545 432                              | 42 452                                      | 2 087 414                                   | 1 023 340                   | 1 064 079                  |
| 43.34.2   | Glasergewerbe                                    | 3 041                         | 1 810 272                               | 66 265                                      | 319 833                                     | 222 319                     | 97 515                     |
| 43.39   | Sonstiger Ausbau a.n.g.                          | 22 659                        | 7 304 185                               | 196 879                                     | 1 262 678                                   | 800 353                     | 462 328                    |
| 43.9  | Sonstige spezialisierte Bautätigkeiten           | 69 955                        | 44 539 868                              | 593 242                                     | 7 824 897                                   | 5 050 759                   | 2 774 150                  |
| 43.91   | Dachdeckerei und Zimmerei                        | 27 456                        | 16 792 244                              | 138 648                                     | 2 980 569                                   | 1 853 395                   | 1 127 181                  |
| 43.91.1   | Dachdeckerei und Bauspenglerei                   | 14 051                        | 9 079 068                               | 33 424                                      | 1 555 866                                   | 965 136                     | 590 734                    |
| 43.91.2   | Zimmerei und Ingenieurholzbau                    | 13 405                        | 7 713 176                               | 105 225                                     | 1 424 704                                   | 888 259                     | 536 448                    |
| 43.99   | Sonstige spezialisierte Bautätigkeiten a.n.g.    | 42 499                        | 27 747 624                              | 454 594                                     | 4 844 328                                   | 3 197 364                   | 1 646 969                  |
| 43.99.1   | Gerüstbau  | 3 228                         | 2 534 274                               | 20 979                                      | 485 955                                     | 230 104                     | 255 852                    |
| 43.99.2   | Schornstein-, Feuerungs- und Industrieofenbau    | 1 192                         | 1 113 505                               | 93 977                                      | 186 871                                     | 138 934                     | 47 937                     |
| 43.99.9   | Baugewerbe a.n.g.                                | 38 079                        | 24 099 845                              | 339 639                                     | 4 171 502                                   | 2 828 327                   | 1 343 179                  |
| G   | Handel; Instandhaltung und Reparatur von Kfz.    | 596 972                       | 2 042 011 385                           | 271 955 935                                 | 338 930 474                                 | 291 168 214                 | 47 762 448                 |
| 45  | Handel m. Kraftfahrz.; Instandh. u. Rep. v. KFZ  | 106 448                       | 240 592 468                             | 39 866 210                                  | 49 353 426                                  | 39 451 274                  | 9 902 179                  |
| 45.1  | Handel mit Kraftwagen                            | 42 829                        | 169 005 500                             | 30 335 199                                  | 35 794 170                                  | 28 817 924                  | 6 976 256                  |
| 45.11   | Handel m.KFZ m.e.Gesamtgew.von 3,5 t od.weniger  | 40 598                        | 161 422 561                             | 28 026 856                                  | 34 161 307                                  | 27 540 185                  | 6 621 131                  |
| 45.19   | Handel m.Kraftwagen m.e.Ges.gew.v.mehr als 3,5 t | 2 231                         | 7 582 939                               | 2 308 343                                   | 1 632 863                                   | 1 277 739                   | 355 125                    |
| 45.2  | Instandhaltung und Reparatur von Kraftwagen      | 37 514                        | 20 505 810                              | 575 279                                     | 3 907 263                                   | 2 526 334                   | 1 380 939                  |
| 45.20.1   | Lackieren von Kraftwagen                         | 4 312                         | 2 462 218                               | 26 237                                      | 462 835                                     | 249 712                     | 213 124                    |
| 45.20.2   | Autowaschanlagen                                 | 2 732                         | 1 235 666                               | 10 634                                      | 232 291                                     | 152 532                     | 79 759                     |
| 45.20.3   | Inst.u.Rep.v.KFZ b.3,5t Gesgew.(oh.Lack.,Autow.) | 29 349                        | 15 421 324                              | 409 891                                     | 2 948 486                                   | 1 950 524                   | 997 971                    |
| 45.20.4   | Inst.u.Rep.v.KFZ m.e.Ges.gew.v.mehr als 3,5t     | 1 121                         | 1 386 602                               | 128 517                                     | 263 651                                     | 173 567                     | 90 085                     |
| 45.3  | Handel mit Kraftwagenteilen und -zubehör         | 20 800                        | 46 619 358                              | 7 978 639                                   | 8 719 984                                   | 7 425 193                   | 1 294 797                  |
| 45.31   | Großhandel m.Kraftwagenteilen und -zubehör       | 3 708                         | 34 387 269                              | 6 700 934                                   | 6 410 589                                   | 5 600 689                   | 809 903                    |
| 45.32   | Einzelh.m.Kraftwagenteilen und -zubehör          | 17 092                        | 12 232 089                              | 1 277 705                                   | 2 309 395                                   | 1 824 505                   | 484 894                    |
| 45.4  | Hand.m.Kraftfz.,Teilen,Zubeh.; Inst.u.Rep.v.Kr.  | 5 305                         | 4 461 800                               | 977 094                                     | 932 008                                     | 681 822                     | 250 187                    |
| 46  | Großhandel (ohne Handel mit Kraftfahrzeugen)     | 149 850                       | 1 176 120 992                           | 190 564 462                                 | 188 186 483                                 | 168 383 415                 | 19 803 130                 |
| 46.1  | Handelsvermittlung                               | 53 051                        | 21 356 973                              | 2 579 787                                   | 3 614 971                                   | 2 595 356                   | 1 019 623                  |
| 46.11   | HV.v.ländw.Grundst.,leb.Tier.,text.Rohst.,Halbw. | 1 164                         | 1 473 947                               | 77 866                                      | 147 532                                     | 151 358                     | - 3 826                    |
| 46.12   | HV.v.Brennst.,Erzen,Metallen u.techn.Chemik.     | 1 170                         | 1 043 094                               | 314 341                                     | 210 310                                     | 167 469                     | 42 841                     |
| 46.13   | HV. von Holz, Baustoffen und Anstrichmitteln     | 5 066                         | 1 716 319                               | 293 931                                     | 337 046                                     | 219 738                     | 117 309                    |
| 46.13.1   | HV.v. Rohholz,Holzhalbw. u.Bauelementen aus Holz | 847                           | 402 432                                 | 203 029                                     | 101 976                                     | 63 526                      | 38 449                     |
| 46.13.2   | HV.von Baustoffen und Anstrichmitteln            | 4 219                         | 1 313 888                               | 90 903                                      | 235 070                                     | 156 211                     | 78 859                     |
| 46.14   | HV.von Maschinen, techn.Bedarf,Wasser-u.Luftfz.  | 8 129                         | 4 047 673                               | 447 706                                     | 702 972                                     | 493 851                     | 209 122                    |
| 46.15   | HV.v.Möb.,Einr.,Haush.-gegenst., Eisen-,Met.w.   | 5 752                         | 1 936 537                               | 183 045                                     | 369 315                                     | 242 211                     | 127 105                    |
| 46.16   | HV.v.Textilien,Bekleid., Schuhen und Lederwaren  | 4 069                         | 1 301 668                               | 168 732                                     | 261 686                                     | 175 691                     | 85 996                     |
| 46.17   | HV.v. Nahrungsmitteln, Getränken und Tabakwaren  | 3 008                         | 1 626 003                               | 204 202                                     | 238 712                                     | 169 937                     | 68 775                     |
| 46.18   | HV. von sonstigen Waren                          | 16 632                        | 5 607 684                               | 507 213                                     | 887 386                                     | 634 427                     | 252 962                    |
| 46.18.1   | HV.v. feinmechanischen, Foto- u. opt. Erzeugn.   | 237                           | 94 305                                  | 7 982                                       | 17 079                                      | 12 008                      | 5 071                      |
| 46.18.2   | HV. von Uhren, Edelmetallwaren und Schmuck       | 494                           | 202 653                                 | 7 345                                       | 17 652                                      | 13 205                      | 4 447                      |
| 46.18.3   | HV. von Spielwaren und Musikinstrumenten         | 178                           | 53 896                                  | 3 852                                       | 8 218                                       | 6 558                       | 1 660                      |
| 46.18.4   | HV.pharm.Erz.,Labor-,Ärzte-,Krankenhausbedarf    | 1 445                         | 1 040 394                               | 126 548                                     | 139 719                                     | 105 203                     | 34 516                     |
| 46.18.5   | HV.v.kosmet.Erzeugnissen und Körperpflegemitteln | 729                           | 173 386                                 | 32 465                                      | 33 136                                      | 22 205                      | 10 931                     |
| 46.18.6   | HV.v.Papier-,Schreibw.,Büro-,Werbeart.,Tapeten   | 887                           | 382 467                                 | 46 851                                      | 71 447                                      | 54 810                      | 16 636                     |
| 46.18.7   | HV.v.Büchern,Zeitschr.,Zeitungen,Musikal. u.Ä.   | 522                           | 372 558                                 | 2 313                                       | 38 970                                      | 29 078                      | 9 892                      |
| 46.18.9   | Handelsvermittlung von sonstigen Waren a.n.g.    | 12 140                        | 3 288 026                               | 279 857                                     | 561 165                                     | 391 359                     | 169 807                    |
| 46.19   | HV.v. Waren ohne ausgeprägten Schwerpunkt        | 8 061                         | 2 604 047                               | 382 751                                     | 460 011                                     | 340 674                     | 119 338                    |
| 46.2  | Großh.m.ländw. Grundstoffen u.lebend.Tieren      | 6 603                         | 57 058 873                              | 5 789 144                                   | 5 859 191                                   | 6 042 747                   | - 183 552                  |
| 46.21   | Gh.m.Getreide,Rohab.,Saatgut,Futtermitteln       | 2 506                         | 34 222 029                              | 3 326 544                                   | 3 878 096                                   | 3 871 402                   | 6 695                      |
| 46.22   | Großhandel mit Blumen und Pflanzen               | 1 799                         | 5 673 854                               | 1 519 207                                   | 616 906                                     | 539 982                     | 76 926                     |
| 46.23   | Großhandel mit lebenden Tieren                   | 2 123                         | 16 617 353                              | 820 159                                     | 1 281 661                                   | 1 535 987                   | - 254 324                  |
| 46.24   | Großhandel mit Häuten, Fellen und Leder          | 175                           | 545 637                                 | 123 234                                     | 82 528                                      | 95 377                      | - 12 849                   |
| 46.3  | Gh.m.Nahrungs-,Genussm.,Getränken u.Tabakw.      | 14 315                        | 259 978 088                             | 34 632 586                                  | 31 034 319                                  | 28 671 203                  | 2 363 125                  |
| 46.31   | Großhandel mit Obst, Gemüse und Kartoffeln       | 2 031                         | 26 441 356                              | 8 165 706                                   | 2 716 656                                   | 2 407 237                   | 309 422                    |
| 46.32   | Großhandel mit Fleisch und Fleischwaren          | 1 627                         | 19 324 365                              | 2 935 185                                   | 1 531 110                                   | 1 571 956                   | - 40 845                   |
| 46.33   | Gh.m.Milch,Milcherzgn.,Eiern,Speiseölen,-fetten  | 653                           | 14 266 211                              | 2 865 091                                   | 1 161 004                                   | 1 184 576                   | - 23 571                   |
| 46.34   | Großhandel mit Getränken                         | 3 563                         | 21 963 227                              | 2 902 143                                   | 4 379 110                                   | 3 510 738                   | 868 373                    |
| 46.35   | Großhandel m. Tabakwaren                         | 345                           | 10 746 745                              | 843 274                                     | 1 556 372                                   | 1 491 364                   | 65 008                     |
| 46.36   | Großhandel mit Zucker, Süßwaren und Backwaren    | 547                           | 7 878 502                               | 1 378 504                                   | 609 410                                     | 601 146                     | 8 264                      |
| 46.37   | Großhandel m. Kaffee, Tee, Kakao und Gewürzen    | 570                           | 7 994 656                               | 888 031                                     | 614 764                                     | 687 811                     | - 73 048                   |
| 46.38   | Großhandel m. sonst. Nahrungs- u. Genussmitteln  | 3 047                         | 25 972 829                              | 5 136 325                                   | 2 609 757                                   | 2 416 740                   | 193 019                    |
| 46.38.1   | Großhandel mit Fisch und Fischerzeugnissen       | 392                           | 3 522 020                               | 1 560 850                                   | 328 325                                     | 253 603                     | 74 723                     |
| 46.38.2   | Großhandel mit Mehl und Getreideprodukten        | 86                            | 1 031 684                               | 105 012                                     | 84 630                                      | 93 625                      | - 8 994                    |
| 46.38.9   | Großhandel m. Nahrungs- u. Genussmitteln a.n.g.  | 2 569                         | 21 419 125                              | 3 470 463                                   | 2 196 801                                   | 2 069 512                   | 127 291                    |
| 46.39   | Gh.m.Nahrungs-,Genussm.,Getränken,Tabakw.,o.a.S. | 1 932                         | 125 390 196                             | 9 518 328                                   | 15 856 136                                  | 14 799 636                  | 1 056 502                  |
| 46.39.1   | Großh. m. tiefgefrorenen Nahrungsmitteln, o.a.S. | 209                           | 2 380 214                               | 612 405                                     | 224 519                                     | 184 581                     | 39 938                     |
| 46.39.9   | Gh.m.so.Nahrungs-,Gen.mitt,Getr.,Tabak.,o.a.S.   | 1 723                         | 123 009 982                             | 8 905 923                                   | 15 631 617                                  | 14 615 055                  | 1 016 564                  |
| 46.4  | Großhandel m.Gebrauchs- und Verbrauchsgütern     | 23 516                        | 268 453 532                             | 56 969 960                                  | 46 736 597                                  | 42 859 445                  | 3 877 164                  |
| 46.41   | Großhandel mit Textilien                         | 2 716                         | 7 440 215                               | 2 291 488                                   | 1 507 101                                   | 1 168 463                   | 338 639                    |
| 46.42   | Großhandel m. Bekleidung und Schuhen             | 2 127                         | 29 865 106                              | 4 030 075                                   | 4 754 375                                   | 4 694 039                   | 60 337                     |
| 46.42.1   | Großh. mit Bekleidung                            | 1 901                         | 26 766 362                              | 3 437 973                                   | 4 225 643                                   | 4 206 809                   | 18 835                     |
| 46.42.2   | Großh. mit Schuhen                               | 226                           | 3 098 744                               | 592 102                                     | 528 731                                     | 487 230                     | 41 502                     |
| 46.43   | Gh.m.Foto-,Optik, elektr.Hh.ger.,Unterh.elekt.   | 3 452                         | 49 038 950                              | 9 395 540                                   | 8 394 441                                   | 8 060 504                   | 333 940                    |



## 2 Allgemeiner Überblick

### 2.3 Steuerpflichtige, Umsätze und Umsatzsteuer 2017 nach Wirtschaftsgliederung (GKZ 2008)

| Nr. der Klassifikation der Wirtschaftszweige 08 | Wirtschaftsgliederung                            | Steuerpflichtige <sup>1</sup> | Lieferungen und Leistungen <sup>2</sup> | Innergemeinschaftliche Erwerbe <sup>2</sup> | Umsatzsteuer vor Abzug der Vorsteuerbeträge | Abziehbare Vorsteuerbeträge | Umsatzsteuer-Vorauszahlung |
|---|--|-------------------------------|---|---|---|-----------------------------|----------------------------|
|   |  | Anzahl                        | 1 000 EUR                               |   |   |                             |                            |
| 47.59.2   | Einzelh.m.keramischen Erzeugnissen u.Glaswaren   | 1 122                         | 541 994                                 | 55 881                                      | 103 796                                     | 71 866                      | 31 931                     |
| 47.59.3   | Eh.m.Musikinstrumenten und Musikalien            | 1 713                         | 1 358 435                               | 285 427                                     | 263 348                                     | 253 696                     | 9 653                      |
| 47.59.9   | Einzelh. mit Haushaltsgegenständen a.n.g.        | 3 837                         | 2 467 183                               | 269 280                                     | 493 807                                     | 358 128                     | 135 679                    |
| 47.6  | Eh.m.Verlagsprod.,Sportausr.,Spielw.(i.Verk.r.)  | 26 069                        | 18 729 744                              | 1 668 585                                   | 3 290 612                                   | 2 552 666                   | 737 953                    |
| 47.61   | Einzelhandel m. Büchern                          | 3 536                         | 3 728 642                               | 45 711                                      | 379 147                                     | 347 861                     | 31 286                     |
| 47.62   | Eh.m.Zeitsch., Zeitung., Schreib-u.Bürobedarf    | 8 749                         | 3 832 343                               | 108 639                                     | 666 896                                     | 518 254                     | 148 643                    |
| 47.62.1   | Einzelhandel mit Zeitschrift. u.Zeitungen        | 4 017                         | 1 490 753                               | 6 030                                       | 244 378                                     | 205 207                     | 39 172                     |
| 47.62.2   | Eh.m.Schreib-u.Papierw., Schul- und Büroartikeln | 4 732                         | 2 341 591                               | 102 608                                     | 422 518                                     | 313 048                     | 109 471                    |
| 47.63   | Eh.mit bespielten Ton- und Bildträgern           | 398                           | 173 958                                 | 13 777                                      | 26 482                                      | 18 944                      | 7 538                      |
| 47.64   | Einzelh. m. Fahrrädern, Sport- u.Campingartikeln | 10 423                        | 8 993 308                               | 1 231 895                                   | 1 826 501                                   | 1 374 959                   | 451 546                    |
| 47.64.1   | Einzelh. m. Fahrrädern, Fahrradteilen u.-zubehör | 5 247                         | 3 887 535                               | 302 353                                     | 751 770                                     | 613 121                     | 138 651                    |
| 47.64.2   | Eh.m.Sport-u.Campingartikel(oh.Campingmöb.)      | 5 176                         | 5 105 772                               | 929 542                                     | 1 074 731                                   | 761 838                     | 312 895                    |
| 47.65   | Einzelhandel mit Spielwaren                      | 2 963                         | 2 001 493                               | 268 562                                     | 391 586                                     | 292 647                     | 98 939                     |
| 47.7  | Einzelhandel m.sonstigen Gütern (in Verkaufsr.)  | 108 924                       | 149 472 275                             | 9 928 184                                   | 26 982 946                                  | 20 686 115                  | 6 296 881                  |
| 47.71   | Einzelhandel mit Bekleidung                      | 16 542                        | 32 107 472                              | 4 291 358                                   | 6 614 916                                   | 4 689 860                   | 1 925 062                  |
| 47.72   | Einzelhandel mit Schuhen und Lederwaren          | 5 124                         | 8 201 846                               | 1 186 774                                   | 1 676 260                                   | 1 156 596                   | 519 666                    |
| 47.72.1   | Einzelhandel mit Schuhen                         | 3 818                         | 7 112 889                               | 957 024                                     | 1 459 805                                   | 1 015 511                   | 444 296                    |
| 47.72.2   | Einzelhandel mit Lederwaren u.Reisegepäck        | 1 306                         | 1 088 957                               | 229 750                                     | 216 455                                     | 141 085                     | 75 370                     |
| 47.73   | Apotheken  | 16 357                        | 50 781 631                              | 154 272                                     | 9 492 280                                   | 7 816 808                   | 1 675 491                  |
| 47.74   | Eh.m.medizinischen und orthopädischen Artikeln   | 5 311                         | 8 465 709                               | 950 108                                     | 1 153 464                                   | 900 326                     | 253 143                    |
| 47.75   | Eh.m.kosmet. Erzeugn. u. Körperpflegemitteln     | 5 307                         | 16 720 313                              | 667 949                                     | 2 934 717                                   | 2 410 986                   | 523 731                    |
| 47.76   | Eh.m.Blumen,Düngemitt.,zoolog.Bed.u.leb.Tieren   | 15 639                        | 8 146 597                               | 763 452                                     | 928 634                                     | 766 377                     | 162 262                    |
| 47.76.1   | Eh.m.Blumen,Pflanzen,Sämereien u.Düngemitteln    | 12 965                        | 4 821 689                               | 512 298                                     | 547 953                                     | 411 339                     | 136 618                    |
| 47.76.2   | Eh.m.zoologischem Bedarf und lebenden Tieren     | 2 674                         | 3 324 908                               | 251 154                                     | 380 681                                     | 355 038                     | 25 644                     |
| 47.77   | Einzelhandel mit Uhren und Schmuck               | 7 499                         | 5 788 700                               | 486 706                                     | 873 960                                     | 697 625                     | 176 336                    |
| 47.78   | Sonst.Eh.i.Verkaufsr. (oh.Antiq.u.Gebr.waren)    | 28 331                        | 16 610 676                              | 1 195 417                                   | 2 847 266                                   | 1 919 457                   | 927 819                    |
| 47.78.1   | Augenoptiker                                     | 7 323                         | 5 477 886                               | 121 665                                     | 1 008 651                                   | 568 450                     | 440 206                    |
| 47.78.2   | Eh.m.Foto- u.optischen Erzeugn. (oh.Augenopt.)   | 1 732                         | 1 319 753                               | 142 443                                     | 233 278                                     | 181 858                     | 51 420                     |
| 47.78.3   | Eh.m.Kunststg.,Bildern,Briefm.,Münz.u.Geschenk.  | 6 678                         | 3 424 821                               | 279 956                                     | 412 221                                     | 302 458                     | 109 764                    |
| 47.78.9   | Sonst. Einzelh. a.n.g. (in Verkaufsräumen)       | 12 598                        | 6 388 217                               | 651 354                                     | 1 193 117                                   | 866 691                     | 326 429                    |
| 47.79   | Einzelh. m. Antiquitäten und Gebrauchsgütern     | 8 814                         | 2 649 329                               | 232 147                                     | 461 450                                     | 328 080                     | 133 371                    |
| 47.79.1   | Einzelh. m. Antiquitäten und antiken Teppichen   | 1 649                         | 287 878                                 | 17 188                                      | 48 504                                      | 27 699                      | 20 805                     |
| 47.79.2   | Antiquariate                                     | 369                           | 59 548                                  | 2 740                                       | 6 573                                       | 4 126                       | 2 448                      |
| 47.79.9   | Einzelhandel mit sonstigen Gebrauchsgütern       | 6 796                         | 2 301 904                               | 212 218                                     | 406 373                                     | 296 255                     | 110 118                    |
| 47.8  | Einzelh. an Verkaufsständen und auf Märkten      | 6 169                         | 1 473 254                               | 86 163                                      | 199 716                                     | 146 885                     | 52 831                     |
| 47.81   | Eh.m.Nahr.,Genm.,Getr.,Tab.a.Verk.st.u.a.Märkt.  | 3 106                         | 907 145                                 | 31 928                                      | 99 573                                      | 78 243                      | 21 331                     |
| 47.82   | Eh.m.Text.,Bekl.,Schuhen a.Verkaufst.u.a.Märkt.  | 2 062                         | 373 458                                 | 40 731                                      | 68 331                                      | 44 533                      | 23 798                     |
| 47.89   | Eh.m.sonst.Gütern an Verkaufst. u.a. Märkten     | 1 001                         | 192 651                                 | 13 504                                      | 31 811                                      | 24 109                      | 7 702                      |
| 47.9  | Eh.,nicht i.Verkaufsr.,a.Verkaufst.od.a.Märkt.   | 37 567                        | 63 031 283                              | 8 068 115                                   | 12 448 302                                  | 10 283 640                  | 2 164 667                  |
| 47.91   | Versand- und Internet-Einzelhandel               | 17 864                        | 50 277 817                              | 7 259 629                                   | 10 255 999                                  | 8 459 995                   | 1 796 005                  |
| 47.99   | Sonst.Eh.,nicht i.Verk.r.,a.Ständ.od.a.Märkt.    | 19 703                        | 12 753 467                              | 808 486                                     | 2 192 303                                   | 1 823 645                   | 368 662                    |
| 47.99.1   | Einzelhandel vom Lager mit Brennstoffen          | 1 987                         | 5 364 248                               | 85 571                                      | 1 005 516                                   | 917 180                     | 88 337                     |
| 47.99.9   | Sonst. Einzelh. a.n.g. (nicht i.Verkaufsräumen)  | 17 716                        | 7 389 218                               | 722 915                                     | 1 186 787                                   | 906 465                     | 280 325                    |
| H   | Verkehr und Lagerei                              | 103 472                       | 229 737 264                             | 3 520 182                                   | 36 754 957                                  | 28 337 175                  | 8 417 797                  |
| 49  | Landverkehr u.Transport in Rohrfernleitungen     | 64 962                        | 73 552 703                              | 500 542                                     | 13 509 492                                  | 10 346 567                  | 3 162 934                  |
| 49.1  | Personenbeförderung im Eisenbahnfernverkehr      | .                             | .                                       | .   | .   | .                           | .                          |
| 49.2  | Güterbeförderung im Eisenbahnverkehr             | .                             | .                                       | .   | .   | .                           | .                          |
| 49.3  | Sonst.Personenbeförd. im Landverkehr             | 29 964                        | 18 206 626                              | 97 883                                      | 2 280 120                                   | 2 273 619                   | 6 506                      |
| 49.31   | Personenbeförderung im Nahverk.z.Lande(oh.Taxi)  | 2 409                         | 9 001 594                               | 45 829                                      | 1 127 195                                   | 1 398 109                   | - 270 913                  |
| 49.32   | Betrieb von Taxis                                | 23 012                        | 4 590 741                               | 7 220                                       | 481 956                                     | 311 108                     | 170 850                    |
| 49.39   | Sonst.Personenbeförd. im Landverkehr a.n.g.      | 4 543                         | 4 614 292                               | 44 833                                      | 670 969                                     | 564 402                     | 106 568                    |
| 49.39.1   | Personenbeförderung im Omnibus-Linienfernverk.   | 1 517                         | 2 526 979                               | 24 420                                      | 366 854                                     | 330 394                     | 36 460                     |
| 49.39.2   | Personenbeförderung im Omnibus-Gelegenh.verk.    | 2 552                         | 1 887 929                               | 19 372                                      | 281 342                                     | 215 759                     | 65 583                     |
| 49.39.9   | Personenbeförderung im Landverkehr a.n.g.        | 474                           | 199 383                                 | 1 041                                       | 22 774                                      | 18 248                      | 4 525                      |
| 49.4  | Güterbeförd. i.Straßenverkehr,Umzugstransporte   | 34 731                        | 33 454 821                              | 235 591                                     | 6 363 238                                   | 3 870 598                   | 2 492 644                  |
| 49.41   | Güterbeförderung im Straßenverkehr               | 32 949                        | 32 777 562                              | 233 962                                     | 6 239 249                                   | 3 804 997                   | 2 434 256                  |
| 49.42   | Umzugstransporte                                 | 1 782                         | 677 259                                 | 1 630                                       | 123 989                                     | 65 601                      | 58 388                     |
| 49.5  | Transport in Rohrfernleitungen                   | 75                            | 2 239 511                               | 6 355                                       | 462 343                                     | 354 468                     | 107 876                    |
| 50  | Schifffahrt                                      | 2 609                         | 11 022 551                              | 107 985                                     | 584 217                                     | 568 496                     | 15 721                     |
| 50.1  | Personenbeförderung i.d.See-u.Küstenschifffahrt  | 87                            | 294 757                                 | 1 151                                       | 38 406                                      | 41 258                      | .                          |
| 50.2  | Güterbeförderung i.d.See-u.Küstenschifffahrt     | 1 450                         | 9 043 359                               | 89 099                                      | 266 657                                     | 322 250                     | - 55 593                   |
| 50.3  | Personenbeförderung i.d.Binnenschifffahrt        | 488                           | 665 240                                 | 7 372                                       | 59 055                                      | 43 710                      | 15 346                     |
| 50.4  | Güterbeförderung i.d.Binnenschifffahrt           | 584                           | 1 019 195                               | 10 362                                      | 220 098                                     | 161 278                     | 58 821                     |
| 51  | Luftfahrt  | 631                           | 12 978 936                              | 976 955                                     | 1 021 644                                   | 2 094 454                   | - 1 072 810                |
| 51.1  | Personenbeförderung i.d.Luftfahrt                | 581                           | 12 301 507                              | 971 071                                     | 1 007 000                                   | 2 083 769                   | - 1 076 769                |
| 51.2  | Güterbeförderung i.d.Luftfahrt u.Raumtransp.     | 50                            | 677 428                                 | 5 884                                       | 14 644                                      | 10 685                      | 3 959                      |
| 51.21   | Güterbeförderung i.d.Luftfahrt                   | .                             | .                                       | .   | .   | .                           | .                          |
| 51.22   | Raumtransport                                    | .                             | .                                       | .   | .   | .                           | .                          |
| 52  | Lagerei, Erbr.v.sonst.Dienstleist.f.d.Verkehr    | 22 781                        | 102 793 825                             | 1 812 195                                   | 16 444 045                                  | 12 236 553                  | 4 207 499                  |
| 52.1  | Lagerei  | 1 252                         | 7 764 301                               | 981 468                                     | 1 458 358                                   | 909 125                     | 549 233                    |
| 52.2  | Erbringung v.sonstigen Dienstleist. f.d.Verkehr  | 21 529                        | 95 029 525                              | 830 727                                     | 14 985 687                                  | 11 327 428                  | 3 658 266                  |
| 52.21   | Erbring.v.sonst.Dienstl. für den Landverkehr     | 1 833                         | 2 433 563                               | 22 693                                      | 457 998                                     | 334 292                     | 123 706                    |
| 52.21.1   | Betrieb von Parkhäusern und Parkplätzen          | 510                           | 1 373 130                               | 3 121                                       | 254 028                                     | 179 599                     | 74 429                     |
| 52.21.2   | Betrieb v.Verkehrswegen für Straßenfahrzeuge     | 66                            | 102 482                                 | 288   | 32 907                                      | 29 617                      | 3 290                      |
| 52.21.3   | Betrieb v.Verkehrswegen für Schienenfahrzeuge    | 19                            | 65 297                                  | 578   | 11 582                                      | 8 657                       | 2 925                      |
| 52.21.4   | Betr.v.Bahnhöfen f.Pers.verk.einschl.Omnibus.    | 53                            | 44 279                                  | 5 273                                       | 8 180                                       | 5 890                       | 2 290                      |
| 52.21.5   | Betr.v.Güterabf.f.Schienen-,Str.fz.(oh.Fracht.)  | 8                             | 4 951                                   | 82  | 1 255                                       | 6 766                       | - 5 511                    |
| 52.21.9   | Erbring.v.sonst.Dienstl.f.d.Landverkehr a.n.g.   | 1 177                         | 843 423                                 | 13 351                                      | 150 046                                     | 103 763                     | 46 284                     |
| 52.22   | Erbring.v.sonst.Dienstl. für die Schifffahrt     | 602                           | 2 818 468                               | 86 704                                      | 372 760                                     | 374 077                     | - 1 316                    |
| 52.22.1   | Betrieb v. Wasserstraßen                         | -                             | -                                       | -   | -   | -                           | -                          |

## 2 Allgemeiner Überblick

### 2.3 Steuerpflichtige, Umsätze und Umsatzsteuer 2017 nach Wirtschaftsgliederung (GKZ 2008)

| Nr. der Klassifikation der Wirtschaftszweige 08 | Wirtschaftsgliederung                             | Steuerpflichtige <sup>1</sup> | Lieferungen und Leistungen <sup>2</sup> | Innergemeinschaftliche Erwerbe <sup>2</sup> | Umsatzsteuer vor Abzug der Vorsteuerbeträge | Abziehbare Vorsteuerbeträge | Umsatzsteuer-Vorauszahlung |
|---|---|-------------------------------|---|---|---|-----------------------------|----------------------------|
|   |   | Anzahl                        | 1 000 EUR                               |   |   |                             |                            |
| 52.22.2   | Betrieb von Häfen                                 | 165                           | 1 889 320                               | 23 249                                      | 288 804                                     | 308 737                     | - 19 933                   |
| 52.22.3   | Lotsinnen und Lotsen in der Schifffahrt           | 57                            | 62 452                                  | 1 349                                       | 11 066                                      | 3 280                       | 7 786                      |
| 52.22.9   | Erbring.v.sonst.Dienstl.f.d.Schifffahrt a.n.g.    | 380                           | 866 696                                 | 62 107                                      | 72 890                                      | 62 060                      | 10 830                     |
| 52.23   | Erbring.v.sonst.Dienstl.für die Luftfahrt         | 514                           | 8 095 586                               | 66 146                                      | 762 085                                     | 795 315                     | - 33 230                   |
| 52.23.1   | Betrieb v.Flughäfen u.Landepl.f. Luftfahrzeuge    | 214                           | 6 593 550                               | 29 833                                      | 555 294                                     | 638 061                     | - 82 766                   |
| 52.23.9   | Erbring.v.sonst.Dienstl.für die Luftfahrt a.n.g.  | 300                           | 1 502 036                               | 36 313                                      | 206 791                                     | 157 255                     | 49 536                     |
| 52.24   | Frachtumschlag                                    | 214                           | 1 088 352                               | 5 080                                       | 183 367                                     | 139 483                     | 43 884                     |
| 52.29   | Erbring.v.sonst.Dienstl. für den Verkehr a.n.g.   | 18 366                        | 80 593 555                              | 650 104                                     | 13 209 477                                  | 9 684 261                   | 3 525 222                  |
| 52.29.1   | Spedition   | 14 712                        | 68 056 184                              | 507 190                                     | 11 941 812                                  | 8 680 852                   | 3 260 964                  |
| 52.29.2   | Schiffsmaklerbüros und -agenturen                 | 342                           | 5 646 953                               | 4 070                                       | 37 748                                      | 37 485                      | 262                        |
| 52.29.9   | Erbring.v.Dienstl. für den Verkehr a.n.g.         | 3 312                         | 6 890 418                               | 138 845                                     | 1 229 917                                   | 965 923                     | 263 995                    |
| 53  | Post-, Kurier- und Expressdienste                 | 12 489                        | 29 389 250                              | 122 505                                     | 5 195 560                                   | 3 091 106                   | 2 104 453                  |
| 53.1  | Postdienste v.Universaldienstleistungsanbietern   | -                             | -                                       | -   | -   | -                           | -                          |
| 53.2  | Sonstige Post-, Kurier- und Expressdienste        | 12 489                        | 29 389 250                              | 122 505                                     | 5 195 560                                   | 3 091 106                   | 2 104 453                  |
| I   | Gastgewerbe                                       | 222 740                       | 86 969 200                              | 604 608                                     | 12 782 329                                  | 7 435 387                   | 5 346 998                  |
| 55  | Beherbergung                                      | 43 939                        | 30 946 283                              | 197 794                                     | 3 881 561                                   | 2 940 178                   | 941 405                    |
| 55.1  | Hotels, Gasthöfe und Pensionen                    | 32 583                        | 27 540 879                              | 168 884                                     | 3 566 212                                   | 2 687 445                   | 878 786                    |
| 55.10.1   | Hotels(oh.Hotels garnis)                          | 11 158                        | 19 928 650                              | 127 533                                     | 2 483 673                                   | 2 036 906                   | 446 777                    |
| 55.10.2   | Hotels garnis                                     | 3 699                         | 2 537 935                               | 11 467                                      | 291 844                                     | 241 708                     | 50 140                     |
| 55.10.3   | Gasthöfe  | 12 635                        | 4 090 261                               | 18 765                                      | 670 866                                     | 323 838                     | 347 033                    |
| 55.10.4   | Pensionen   | 5 091                         | 984 033                                 | 11 119                                      | 119 828                                     | 84 994                      | 34 836                     |
| 55.2  | Ferienunterkünfte u.ä.Beherbergungsstätten        | 7 948                         | 2 166 940                               | 19 105                                      | 203 644                                     | 167 216                     | 36 429                     |
| 55.20.1   | Erholungs- und Ferienheime                        | 260                           | 526 467                                 | 1 050                                       | 19 315                                      | 16 230                      | 3 085                      |
| 55.20.2   | Ferienzentren                                     | 233                           | 499 462                                 | 8 470                                       | 61 400                                      | 50 285                      | 11 115                     |
| 55.20.3   | Ferienhäuser und Ferienwohnungen                  | 7 137                         | 899 632                                 | 9 011                                       | 110 975                                     | 92 307                      | 18 669                     |
| 55.20.4   | Jugendherbergen und Hütten                        | 318                           | 241 379                                 | 574   | 11 955                                      | 8 395                       | 3 560                      |
| 55.3  | Campingplätze                                     | 1 248                         | 545 194                                 | 8 235                                       | 48 513                                      | 40 127                      | 8 387                      |
| 55.9  | Sonstige Beherbergungsstätten                     | 2 160                         | 693 271                                 | 1 570                                       | 63 193                                      | 45 390                      | 17 803                     |
| 55.90.1   | Privatquartiere                                   | 1 387                         | 169 811                                 | 747   | 19 592                                      | 13 018                      | 6 574                      |
| 55.90.9   | Sonstige Beherbergungsstätten a.n.g.              | 773                           | 523 460                                 | 823   | 43 601                                      | 32 372                      | 11 229                     |
| 56  | Gastronomie                                       | 178 801                       | 56 022 917                              | 406 814                                     | 8 900 768                                   | 4 495 210                   | 4 405 593                  |
| 56.1  | Restaurants,Gaststätt.,Imbiss.,Café,Eissal.u.Ä.   | 124 324                       | 39 072 971                              | 274 585                                     | 6 179 991                                   | 3 099 858                   | 3 080 163                  |
| 56.10.1   | Restaurants mit herkömmlicher Bedienung           | 69 249                        | 23 393 909                              | 142 067                                     | 4 007 585                                   | 1 821 993                   | 2 185 611                  |
| 56.10.2   | Restaurants mit Selbstbedienung                   | 2 538                         | 4 970 812                               | 26 656                                      | 757 745                                     | 456 073                     | 301 673                    |
| 56.10.3   | Imbissstuben u.Ä.                                 | 35 458                        | 6 593 559                               | 43 251                                      | 783 891                                     | 510 488                     | 273 407                    |
| 56.10.4   | Cafés   | 11 608                        | 2 848 263                               | 24 703                                      | 452 871                                     | 220 375                     | 232 499                    |
| 56.10.5   | Eissalons   | 5 471                         | 1 266 428                               | 37 908                                      | 177 900                                     | 90 930                      | 86 973                     |
| 56.2  | Caterer u.Erbring.sonst.Verpflegungsdienstleist.  | 13 757                        | 9 043 642                               | 101 833                                     | 1 319 915                                   | 678 987                     | 640 930                    |
| 56.21   | Event-Caterer                                     | 4 979                         | 1 906 943                               | 15 080                                      | 301 573                                     | 164 933                     | 136 641                    |
| 56.29   | Erbringung sonstiger Verpflegungsdienstleist.     | 8 778                         | 7 136 699                               | 86 752                                      | 1 018 342                                   | 514 055                     | 504 289                    |
| 56.3  | Ausschank von Getränken                           | 40 720                        | 7 906 305                               | 30 396                                      | 1 400 861                                   | 716 365                     | 684 500                    |
| 56.30.1   | Schankwirtschaften                                | 30 168                        | 5 233 389                               | 16 738                                      | 919 201                                     | 433 564                     | 485 640                    |
| 56.30.2   | Diskotheken u.Tanzlokale                          | 1 489                         | 654 850                                 | 2 644                                       | 121 273                                     | 69 319                      | 51 954                     |
| 56.30.3   | Bars  | 2 403                         | 440 932                                 | 1 471                                       | 81 349                                      | 40 719                      | 40 630                     |
| 56.30.4   | Vergnügungslokale                                 | 452                           | 145 550                                 | 1 071                                       | 26 715                                      | 13 132                      | 13 583                     |
| 56.30.9   | Sonstige getränkegeprägte Gastronomie             | 6 208                         | 1 431 584                               | 8 472                                       | 252 323                                     | 159 630                     | 92 694                     |
| J   | Information und Kommunikation                     | 124 804                       | 220 759 656                             | 6 819 299                                   | 45 998 980                                  | 28 853 742                  | 17 145 242                 |
| 58  | Verlagswesen                                      | 8 018                         | 33 413 041                              | 920 558                                     | 4 894 110                                   | 3 708 461                   | 1 185 651                  |
| 58.1  | Verleg.v.Büch.,Zeitsch.,so.Verlagsw.(oh.Softw.)   | 7 144                         | 32 657 872                              | 900 842                                     | 4 725 075                                   | 3 606 622                   | 1 118 455                  |
| 58.11   | Verlegen von Büchern                              | 1 982                         | 8 430 237                               | 324 387                                     | 1 228 236                                   | 992 589                     | 235 648                    |
| 58.12   | Verlegen v.Adressbüchern und Verzeichnissen       | 191                           | 1 505 178                               | 495   | 281 163                                     | 225 998                     | 55 165                     |
| 58.13   | Verlegen von Zeitungen                            | 790                           | 10 291 356                              | 51 995                                      | 1 401 780                                   | 1 046 987                   | 354 793                    |
| 58.14   | Verlegen von Zeitschriften                        | 1 531                         | 9 265 147                               | 407 682                                     | 1 287 094                                   | 993 295                     | 293 800                    |
| 58.19   | Sonstiges Verlagswesen (ohne Software)            | 2 650                         | 3 165 953                               | 116 282                                     | 526 804                                     | 347 753                     | 179 051                    |
| 58.2  | Verlegen von Software                             | 874                           | 755 170                                 | 19 716                                      | 169 035                                     | 101 840                     | 67 195                     |
| 58.21   | Verlegen von Computerspielen                      | 263                           | 246 997                                 | 11 701                                      | 57 156                                      | 40 054                      | 17 102                     |
| 58.29   | Verlegen von sonstiger Software                   | 611                           | 508 172                                 | 8 016                                       | 111 879                                     | 61 786                      | 50 094                     |
| 59  | H.,Verlg.,Vertr.v.Film.,Ferns.;Kino;Verl.v.Musik  | 8 862                         | 10 519 790                              | 251 488                                     | 1 488 656                                   | 1 200 172                   | 288 485                    |
| 59.1  | H.v.Film.,Fernsehprogr.,Verleih,Vertrieb;Kinos    | 6 684                         | 8 266 052                               | 160 140                                     | 1 157 632                                   | 923 906                     | 233 726                    |
| 59.11   | Herst.v.Filmen,Videofilmen u.Fernsehprogr.        | 4 521                         | 4 901 298                               | 42 918                                      | 668 740                                     | 502 608                     | 166 132                    |
| 59.12   | Nachbearbeitung und sonstige Filmtechnik          | 865                           | 230 213                                 | 17 899                                      | 41 562                                      | 27 357                      | 14 205                     |
| 59.13   | Filmverleih u.-vertrieb (ohne Videotheken)        | 475                           | 1 526 828                               | 90 925                                      | 278 792                                     | 244 072                     | 34 721                     |
| 59.14   | Kinos   | 823                           | 1 607 713                               | 8 398                                       | 168 537                                     | 149 869                     | 18 669                     |
| 59.2  | Tonstud.;H.v.Hörfunkpr.;Verl.bsp.Tontr.,Musikal.  | 2 178                         | 2 253 739                               | 91 348                                      | 331 025                                     | 276 266                     | 54 759                     |
| 59.20.1   | Tonstudios und Herst. von Hörfunkbeiträgen        | 720                           | 132 358                                 | 2 714                                       | 22 941                                      | 14 421                      | 8 520                      |
| 59.20.2   | Verlegen von bespielten Tonträgern                | 392                           | 335 097                                 | 63 617                                      | 75 168                                      | 61 729                      | 13 439                     |
| 59.20.3   | Verlegen von Musikalien                           | 1 066                         | 1 786 284                               | 25 018                                      | 232 916                                     | 200 116                     | 32 800                     |
| 60  | Rundfunkveranstalter                              | 326                           | 9 129 688                               | 38 161                                      | 1 899 684                                   | 867 911                     | 1 031 773                  |
| 60.1  | Hörfunkveranstalter                               | 247                           | 1 006 963                               | 5 341                                       | 207 099                                     | 93 794                      | 113 305                    |
| 60.2  | Fernsehveranstalter                               | 79                            | 8 122 725                               | 32 820                                      | 1 692 585                                   | 774 117                     | 918 468                    |
| 61  | Telekommunikation                                 | 2 372                         | 61 242 010                              | 3 393 193                                   | 13 400 309                                  | 8 485 881                   | 4 914 429                  |
| 61.1  | Leitungsgebundene Telekommunikation               | 226                           | 31 427 180                              | 1 604 980                                   | 6 800 411                                   | 3 833 197                   | 2 967 213                  |
| 61.2  | Drahtlose Telekommunikation                       | 399                           | 23 745 113                              | 1 407 518                                   | 5 251 121                                   | 3 660 172                   | 1 590 949                  |
| 61.3  | Satellitentelekommunikation                       | 31                            | 521 969                                 | 12 941                                      | 118 341                                     | 70 318                      | 48 023                     |
| 61.9  | Sonstige Telekommunikation                        | 1 716                         | 5 547 748                               | 367 754                                     | 1 230 437                                   | 922 193                     | 308 244                    |
| 61.90.1   | Internetserviceprovider                           | 596                           | 3 582 251                               | 74 168                                      | 787 473                                     | 557 065                     | 230 408                    |
| 61.90.9   | Sonstige Telekommunikation a.n.g.                 | 1 120                         | 1 965 497                               | 293 587                                     | 442 964                                     | 365 128                     | 77 836                     |
| 62  | Erbr.v.Dienstleist.der Informationstechnologie    | 86 094                        | 91 886 417                              | 1 958 670                                   | 21 397 890                                  | 12 781 378                  | 8 616 512                  |
| 62.01   | Programmierungstätigkeiten                        | 36 997                        | 38 369 485                              | 707 313                                     | 10 228 813                                  | 6 433 891                   | 3 794 922                  |
| 62.01.1   | Entwickl.u.Programmierer v.Internetpräsentationen | 11 882                        | 5 056 644                               | 59 680                                      | 1 085 349                                   | 519 248                     | 566 101                    |

2 Allgemeiner Überblick

2.3 Steuerpflichtige, Umsätze und Umsatzsteuer 2017 nach Wirtschaftsgliederung (GKZ 2008)

| Nr. der Klassifikation der Wirtschaftszweige 08 | Wirtschaftsgliederung                                     | Steuerpflichtige <sup>1</sup> | Lieferungen und Leistungen <sup>2</sup> | Innergemeinschaftliche Erwerbe <sup>2</sup> | Umsatzsteuer vor Abzug der Vorsteuerbeträge | Abziehbare Vorsteuerbeträge | Umsatzsteuer-Vorauszahlung |
|---|---|-------------------------------|---|---|---|-----------------------------|----------------------------|
|   |   | Anzahl                        | 1 000 EUR                               |   |   |                             |                            |
| 62.01.9   | Sonstige Softwareentwicklung                              | 25 115                        | 33 312 841                              | 647 633                                     | 9 143 464                                   | 5 914 643                   | 3 228 821                  |
| 62.02   | Erbr.v.Berat.leist. a.d.Gebiet d.Inform.technol.          | 29 854                        | 24 204 550                              | 710 348                                     | 5 249 363                                   | 2 786 989                   | 2 462 373                  |
| 62.03   | Betrieb v.Datenverab.einrichtungen f. Dritte              | 5 826                         | 11 159 545                              | 223 445                                     | 2 101 450                                   | 1 267 800                   | 833 649                    |
| 62.09   | Erbr.v.sonst.Dienstl.der Informationstechnologie          | 13 417                        | 18 152 837                              | 317 564                                     | 3 818 265                                   | 2 292 698                   | 1 525 568                  |
| 63  | Informationsdienstleistungen                              | 19 132                        | 14 568 710                              | 257 228                                     | 2 918 330                                   | 1 809 939                   | 1 108 392                  |
| 63.1  | Dat.verarb.,Hosting,dam.verb.Tätigk.,Webportale           | 1 920                         | 4 826 057                               | 66 660                                      | 1 139 382                                   | 772 470                     | 366 912                    |
| 63.11   | Datenverarb., Hosting u.damit verb.Tätigkeiten            | 988                           | 2 318 599                               | 51 193                                      | 463 294                                     | 317 860                     | 145 434                    |
| 63.12   | Webportale  | 932                           | 2 507 459                               | 15 467                                      | 676 088                                     | 454 610                     | 221 479                    |
| 63.9  | Erbringung v.sonstigen Informationsdienstleist.           | 17 212                        | 9 742 652                               | 190 568                                     | 1 778 948                                   | 1 037 469                   | 741 480                    |
| 63.91   | Korrespondenz- und Nachrichtenbüros                       | 751                           | 555 740                                 | 10 016                                      | 92 377                                      | 39 627                      | 52 750                     |
| 63.99   | Erbr.v.sonst.Informationsdienstleist. a.n.g.              | 16 461                        | 9 186 912                               | 180 552                                     | 1 686 572                                   | 997 842                     | 688 730                    |
| K   | Erbr. v. Finanz- u.Versicherungsdienstleist. <sup>3</sup> | 24 319                        | 58 730 043                              | 1 315 513                                   | 20 686 982                                  | 17 125 965                  | 3 561 016                  |
| 64  | Erbringung von Finanzdienstleistungen                     | 7 038                         | 44 733 355                              | 938 935                                     | 9 257 898                                   | 6 990 429                   | 2 267 469                  |
| 64.1  | Zentralbanken und Kreditinstitute                         | 1 537                         | 26 589 443                              | 526 196                                     | 5 843 631                                   | 4 141 058                   | 1 702 574                  |
| 64.11   | Zentralbanken   | .                             | .                                       | .   | .   | .                           | .                          |
| 64.19   | Kreditinstitute (ohne Spezialkreditinstitute)             | .                             | .                                       | .   | .   | .                           | .                          |
| 64.19.1   | Kreditbanken einschl. Zweigst. ausländ. Banken            | 181                           | 14 057 432                              | 284 923                                     | 3 068 427                                   | 2 625 594                   | 442 833                    |
| 64.19.2   | Kreditinstitute des Sparkassensektors                     | 402                           | 7 854 448                               | 165 667                                     | 1 864 225                                   | 1 113 214                   | 751 011                    |
| 64.19.3   | Kreditinstitute des Genossenschaftssektors                | 914                           | 3 722 778                               | 19 829                                      | 702 566                                     | 255 572                     | 446 994                    |
| 64.19.4   | Realkreditinstitute                                       | .                             | .                                       | .   | .   | .                           | .                          |
| 64.19.5   | Kreditinstitute mit Sonderaufgaben                        | 16                            | 783 992                                 | 13 288                                      | 162 296                                     | 126 365                     | 35 930                     |
| 64.19.6   | Bausparkassen   | 14                            | 126 315                                 | 297   | 24 361                                      | 17 438                      | 6 924                      |
| 64.2  | Beteiligungsgesellschaften                                | 4 339                         | 3 975 704                               | 153 431                                     | 623 923                                     | 491 470                     | 132 452                    |
| 64.3  | Treuhand- u.sonst. Fonds u.ähnl. Finanzinstitut.          | 158                           | 802 065                                 | 36 912                                      | 171 978                                     | 83 411                      | 88 567                     |
| 64.9  | Sonstige Finanzierungsinstitutionen                       | 1 004                         | 13 366 143                              | 222 396                                     | 2 618 366                                   | 2 274 491                   | 343 876                    |
| 64.91   | Institutionen für Finanzierungsleasing                    | 353                           | 11 584 835                              | 218 921                                     | 2 218 011                                   | 2 088 021                   | 129 991                    |
| 64.92   | Spezialkreditinstitute                                    | 141                           | 158 253                                 | 788   | 23 611                                      | 7 194                       | 16 417                     |
| 64.92.1   | Spezialkreditinstitute (oh.Pfandkreditgesch.)             | 23                            | 86 956                                  | 6   | 16 743                                      | 3 304                       | 13 439                     |
| 64.92.2   | Leihhäuser  | 118                           | 71 298                                  | 782   | 6 868                                       | 3 890                       | 2 978                      |
| 64.99   | Erbr. v. sonst. Finanzdienstleistungen a.n.g.             | 510                           | 1 623 055                               | 2 687                                       | 376 744                                     | 179 276                     | 197 468                    |
| 64.99.1   | InvestmAG.u.Fonds v.Kap.anl.ges.(oh.Geldm.fond.)          | 309                           | 856 928                                 | 746   | 220 291                                     | 124 008                     | 96 283                     |
| 64.99.9   | Sonstige Finanzierungsinstitutionen a.n.g.                | 201                           | 766 126                                 | 1 942                                       | 156 453                                     | 55 268                      | 101 185                    |
| 65  | Versich.,Rückversich.u.Pens.kassen(oh.Sozialv.)           | 233                           | 2 799 412                               | 241 138                                     | 908 498                                     | 481 685                     | 426 814                    |
| 65.1  | Versicherungen  | 135                           | 1 602 514                               | 233 733                                     | 481 262                                     | 205 907                     | 275 355                    |
| 65.11   | Lebensversicherungen                                      | 31                            | 381 451                                 | 190   | 79 975                                      | 34 910                      | 45 065                     |
| 65.12   | Nichtlebensversicherungen                                 | 104                           | 1 221 063                               | 233 543                                     | 401 287                                     | 170 997                     | 230 290                    |
| 65.12.1   | Krankenversicherungen                                     | 28                            | 85 506                                  | 228 623                                     | 70 031                                      | 14 083                      | 55 948                     |
| 65.12.2   | Schaden- und Unfallversicherungen                         | 76                            | 1 135 557                               | 4 920                                       | 331 257                                     | 156 914                     | 174 342                    |
| 65.2  | Rückversicherungen  | 14                            | 797 990                                 | 7 392                                       | 331 755                                     | 236 991                     | 94 764                     |
| 65.3  | Pensionskassen und Pensionsfonds                          | 84                            | 398 909                                 | 13  | 95 481                                      | 38 786                      | 56 695                     |
| 66  | Mit Finanz- u.Versich.dienstl. verbund.Tätigk.            | 17 048                        | 11 197 276                              | 135 440                                     | 10 520 585                                  | 9 653 850                   | 866 734                    |
| 66.1  | Mit Finanzdienstleist. verbundene Tätigkeiten             | 8 472                         | 8 255 895                               | 115 117                                     | 9 898 332                                   | 9 352 684                   | 545 648                    |
| 66.11   | Effekten- und Warenbörsen                                 | 18                            | 2 673 572                               | 3   | 8 805 685                                   | 8 707 572                   | 98 114                     |
| 66.12   | Effekten- und Warenhandel                                 | 249                           | 190 339                                 | 10 598                                      | 36 573                                      | 17 622                      | 18 950                     |
| 66.19   | Sonst.m.Finanzdienstl. verbund. Tätigkeiten               | 8 205                         | 5 391 984                               | 104 516                                     | 1 056 074                                   | 627 490                     | 428 584                    |
| 66.2  | Mit Versich.dienstl. u.Pens.kass.verb.Tätigk.             | 8 313                         | 1 791 661                               | 18 177                                      | 361 509                                     | 153 244                     | 208 265                    |
| 66.21   | Risiko- und Schadensbewertung                             | 696                           | 357 176                                 | 497   | 71 099                                      | 27 461                      | 43 638                     |
| 66.22   | Tätigk.v.Versicherungsmaklerinnen und -maklern            | 7 320                         | 1 295 046                               | 14 465                                      | 257 201                                     | 113 905                     | 143 295                    |
| 66.29   | Sonst.m.Versich.dienstl.u.Pens.kass.verb.Tätigk.          | 297                           | 139 438                                 | 3 215                                       | 33 209                                      | 11 878                      | 21 331                     |
| 66.3  | Fondsmanagement   | 263                           | 1 149 720                               | 2 146                                       | 260 744                                     | 147 923                     | 112 821                    |
| L/68  | Grundstücks- und Wohnungswesen                            | 308 731                       | 153 123 007                             | 1 222 556                                   | 20 225 811                                  | 11 607 467                  | 8 618 326                  |
| 68.1  | Kauf u.Verw.v.eigenen Grundst.,Gebäud.u.Wohnng.           | 15 566                        | 18 676 266                              | 93 913                                      | 2 391 518                                   | 1 656 987                   | 734 532                    |
| 68.2  | Verm.,Verp.v.eig.od.geleast.Grdst.,Geb.,Wohn.             | 239 011                       | 103 567 472                             | 899 065                                     | 13 096 620                                  | 7 360 022                   | 5 736 579                  |
| 68.3  | Vermittl.u.Verw.v.Grd.,Geb.u.Wohnungen f.Dritte           | 54 154                        | 30 879 268                              | 229 578                                     | 4 737 674                                   | 2 590 458                   | 2 147 215                  |
| 68.31   | Vermittl.v.Grundst.,Geb. u. Wohnungen für Dritte          | 30 324                        | 11 831 094                              | 41 129                                      | 1 852 807                                   | 893 761                     | 959 044                    |
| 68.32   | Verwalt.v.Grundst.,Geb.u.Wohnungen für Dritte             | 23 830                        | 19 048 175                              | 188 449                                     | 2 884 867                                   | 1 696 697                   | 1 188 171                  |
| M   | Erbr. v. freiberufl.,wiss.u.techn.Dienstl.                | 483 853                       | 252 700 703                             | 4 098 277                                   | 47 616 709                                  | 23 463 560                  | 24 153 147                 |
| 69  | Rechts- und Steuerberatung, Wirtschaftsprüfung            | 115 406                       | 52 644 460                              | 37 063                                      | 10 302 724                                  | 2 716 642                   | 7 586 091                  |
| 69.1  | Rechtsberatung  | 60 914                        | 22 998 426                              | 20 380                                      | 4 456 907                                   | 1 116 093                   | 3 340 809                  |
| 69.10.1   | Rechtsanwaltskanzleien mit Notariat                       | 6 362                         | 3 915 043                               | 2 018                                       | 760 145                                     | 171 601                     | 588 544                    |
| 69.10.2   | Rechtsanwaltskanzleien ohne Notariat                      | 46 634                        | 14 818 083                              | 11 569                                      | 2 830 712                                   | 726 070                     | 2 104 637                  |
| 69.10.3   | Notariate   | 1 925                         | 1 993 566                               | 2 502                                       | 378 952                                     | 32 630                      | 346 323                    |
| 69.10.4   | Patentanwaltskanzleien                                    | 1 260                         | 1 038 736                               | 1 285                                       | 247 077                                     | 114 425                     | 132 652                    |
| 69.10.9   | Erbr.sonst.juristischer Dienstleist. a.n.g.               | 4 733                         | 1 232 998                               | 3 006                                       | 240 021                                     | 71 367                      | 168 654                    |
| 69.2  | Wirtschaftsprüfung und Steuerberatung; Buchf.             | 54 492                        | 29 646 034                              | 16 683                                      | 5 845 817                                   | 1 600 549                   | 4 245 282                  |
| 69.20.1   | Prax.v.Wirtschaftsprüf., -prüfungsgesellschaften          | 2 947                         | 8 144 344                               | 2 768                                       | 1 769 796                                   | 586 087                     | 1 183 710                  |
| 69.20.2   | Prax.v.vereid.Buchprüf., -prüfungsgesellschaften          | 365                           | 106 732                                 | 145   | 20 077                                      | 5 501                       | 14 576                     |
| 69.20.3   | Prax.v.Steuerbevollm.,Steuerberat.,-gesellsch.            | 43 293                        | 20 375 083                              | 10 470                                      | 3 867 912                                   | 951 009                     | 2 916 920                  |
| 69.20.4   | Buchführung (oh.Datenverarb.dienste)                      | 7 887                         | 1 019 875                               | 3 300                                       | 188 032                                     | 57 953                      | 130 077                    |
| 70  | Verwalt.u.Führ.v.Untern.u.Betr.; Untern.beratung          | 106 415                       | 71 156 045                              | 2 146 446                                   | 12 701 862                                  | 7 049 887                   | 5 651 970                  |
| 70.1  | Verwaltung u.Führung v.Unternehmen u.Betrieben            | 22 605                        | 36 731 210                              | 1 540 068                                   | 6 145 368                                   | 4 066 825                   | 2 078 544                  |
| 70.10.1   | Managementtätigkeiten v. Holdinggesellschaften            | 1 703                         | 13 383 708                              | 474 765                                     | 2 357 919                                   | 1 512 046                   | 845 874                    |
| 70.10.9   | Sonst.Verwalt.u.Führ.v.Unternehmen u. Betrieben           | 20 902                        | 23 347 502                              | 1 065 303                                   | 3 787 449                                   | 2 554 779                   | 1 232 670                  |
| 70.2  | Public-Relations- und Unternehmensberatung                | 83 810                        | 34 424 835                              | 606 378                                     | 6 556 494                                   | 2 983 062                   | 3 573 426                  |
| 70.21   | Public-Relations-Beratung                                 | 2 058                         | 1 742 152                               | 30 407                                      | 341 180                                     | 207 122                     | 134 058                    |
| 70.22   | Unternehmensberatung                                      | 81 752                        | 32 682 683                              | 575 971                                     | 6 215 314                                   | 2 775 940                   | 3 439 368                  |
| 71  | Archit.,Ing.bür.,techn.,physikal.u.chem.Unters.           | 132 869                       | 70 631 690                              | 842 818                                     | 13 475 336                                  | 5 872 278                   | 7 603 054                  |
| 71.1  | Architektur- und Ingenieurbüros                           | 127 778                       | 59 523 953                              | 755 406                                     | 11 431 005                                  | 4 918 847                   | 6 512 153                  |
| 71.11   | Architekturbüros  | 37 501                        | 11 141 171                              | 50 220                                      | 2 111 862                                   | 721 226                     | 1 390 634                  |
| 71.11.1   | Architekturbüros für Hochbau                              | 24 900                        | 7 689 147                               | 14 552                                      | 1 465 957                                   | 489 858                     | 976 098                    |



## 2 Allgemeiner Überblick

### 2.3 Steuerpflichtige, Umsätze und Umsatzsteuer 2017 nach Wirtschaftsgliederung (GKZ 2008)

| Nr. der Klassifikation der Wirtschaftszweige 08 | Wirtschaftsgliederung                            | Steuerpflichtige <sup>1</sup> | Lieferungen und Leistungen <sup>2</sup> | Innergemeinschaftliche Erwerbe <sup>2</sup> | Umsatzsteuer vor Abzug der Vorsteuerbeträge | Abziehbare Vorsteuerbeträge | Umsatzsteuer-Vorauszahlung |
|---|--|-------------------------------|---|---|---|-----------------------------|----------------------------|
|   |  | Anzahl                        | 1 000 EUR                               |   |   |                             |                            |
| 71.11.2   | Büros für Innenarchitektur                       | 4 247                         | 962 640                                 | 27 443                                      | 183 049                                     | 79 930                      | 103 118                    |
| 71.11.3   | Architekturbür.f.Orts-,Regional-u.Landesplanung  | 5 135                         | 1 697 662                               | 6 062                                       | 314 246                                     | 105 037                     | 209 209                    |
| 71.11.4   | Architekturbür.f.Garten-u.Landschaftsgestaltung  | 3 219                         | 791 722                                 | 2 164                                       | 148 610                                     | 46 401                      | 102 209                    |
| 71.12   | Ingenieurbüros                                   | 90 277                        | 48 382 782                              | 705 186                                     | 9 319 143                                   | 4 197 621                   | 5 121 519                  |
| 71.12.1   | Ingenieurbüros f.bautechnische Gesamtplanung     | 34 808                        | 16 641 337                              | 102 699                                     | 3 354 543                                   | 1 415 276                   | 1 939 266                  |
| 71.12.2   | Ingenieurbüros f.techn. Fachplan.u.Ingen.design  | 32 125                        | 23 626 692                              | 502 902                                     | 4 438 026                                   | 2 190 258                   | 2 247 768                  |
| 71.12.3   | Vermessungsbüros                                 | 2 426                         | 1 076 711                               | 4 858                                       | 202 985                                     | 50 376                      | 152 609                    |
| 71.12.9   | Sonstige Ingenieurbüros                          | 20 918                        | 7 038 042                               | 94 727                                      | 1 323 588                                   | 541 711                     | 781 876                    |
| 71.2  | Technische, physikal. u.chemische Untersuchung   | 5 091                         | 11 107 736                              | 87 413                                      | 2 044 331                                   | 953 431                     | 1 090 901                  |
| 72  | Forschung und Entwicklung                        | 8 543                         | 8 875 380                               | 481 926                                     | 1 450 811                                   | 1 468 402                   | - 17 591                   |
| 72.1  | Forsch.u.Entw.i.B.Nat.-,Ing.-,Agr.wiss.u.Med.    | 7 231                         | 8 385 438                               | 474 134                                     | 1 370 682                                   | 1 429 511                   | - 58 828                   |
| 72.11   | Forschung u.Entwicklung i.Bereich Biotechnologie | 853                           | 844 035                                 | 43 838                                      | 119 302                                     | 150 871                     | - 31 569                   |
| 72.19   | Sonst.Forsch.u.Entw.i.B.Nat.-,Ing.-,Agwiss.,Med. | 6 378                         | 7 541 403                               | 430 296                                     | 1 251 380                                   | 1 278 640                   | - 27 260                   |
| 72.2  | Forsch.,Ent.i.B.Rechts-,Wirtsch.,Soz.,Kulturw.   | 1 312                         | 489 942                                 | 7 792                                       | 80 129                                      | 38 891                      | 41 237                     |
| 73  | Werbung und Marktforschung                       | 31 800                        | 32 471 110                              | 300 568                                     | 6 656 820                                   | 4 896 424                   | 1 760 399                  |
| 73.1  | Werbung  | 29 892                        | 30 078 389                              | 295 133                                     | 6 115 119                                   | 4 540 064                   | 1 575 058                  |
| 73.11   | Werbeagenturen                                   | 28 393                        | 25 367 216                              | 248 187                                     | 5 116 118                                   | 3 758 500                   | 1 357 621                  |
| 73.12   | Vermarkt.u.Vermittl.v.Werbezeit.u.Werbeflächen   | 1 499                         | 4 711 173                               | 46 946                                      | 999 002                                     | 781 565                     | 217 437                    |
| 73.2  | Markt- und Meinungsforschung                     | 1 908                         | 2 392 721                               | 5 435                                       | 541 701                                     | 356 360                     | 185 341                    |
| 74  | Sonst.freiberufl.,wiss.schaftl.u.techn.Tätigk.   | 78 120                        | 13 401 745                              | 275 853                                     | 2 381 244                                   | 1 168 054                   | 1 213 181                  |
| 74.1  | Ateliers für Textil-,Schmuck-,Grafik-Design      | 25 660                        | 3 243 660                               | 123 751                                     | 601 410                                     | 288 688                     | 312 719                    |
| 74.10.1   | Industrie-, Produkt- und Mode-Design             | 4 122                         | 685 492                                 | 45 468                                      | 127 227                                     | 72 361                      | 54 865                     |
| 74.10.2   | Grafik- und Kommunikationsdesign                 | 15 094                        | 1 462 875                               | 30 646                                      | 272 525                                     | 104 032                     | 168 490                    |
| 74.10.3   | Interior Design und Raumgestaltung               | 6 444                         | 1 095 293                               | 47 637                                      | 201 658                                     | 112 294                     | 89 363                     |
| 74.2  | Fotografie und Fotolabors                        | 12 314                        | 1 446 046                               | 32 226                                      | 257 271                                     | 129 955                     | 127 315                    |
| 74.20.1   | Fotografie                                       | 11 995                        | 1 248 383                               | 15 676                                      | 220 066                                     | 104 123                     | 115 941                    |
| 74.20.2   | Fotolabors                                       | 319                           | 197 663                                 | 16 549                                      | 37 205                                      | 25 832                      | 11 373                     |
| 74.3  | Übersetzen und Dolmetschen                       | 9 599                         | 1 003 920                               | 4 459                                       | 198 872                                     | 66 544                      | 132 327                    |
| 74.30.1   | Übersetzen                                       | 2 411                         | 374 106                                 | 1 261                                       | 79 464                                      | 31 277                      | 48 187                     |
| 74.30.2   | Dolmetschen                                      | 7 188                         | 629 813                                 | 3 199                                       | 119 408                                     | 35 267                      | 84 141                     |
| 74.9  | Sonst.freiberufl.,wiss.u.techn.Tätigk. a.n.g.    | 30 547                        | 7 708 119                               | 115 417                                     | 1 323 690                                   | 682 867                     | 640 821                    |
| 75  | Veterinärwesen                                   | 10 700                        | 3 520 274                               | 13 602                                      | 647 912                                     | 291 873                     | 356 043                    |
| 75.00.1   | Tierarztpraxen                                   | 9 677                         | 3 198 604                               | 8 611                                       | 590 237                                     | 261 319                     | 328 921                    |
| 75.00.9   | Sonstiges Veterinärwesen                         | 1 023                         | 321 669                                 | 4 991                                       | 57 676                                      | 30 554                      | 27 122                     |
| N   | Erbr. v. sonst. Wirtsch. Dienstleistungen        | 194 639                       | 171 456 688                             | 3 981 968                                   | 30 907 862                                  | 16 894 414                  | 14 013 467                 |
| 77  | Vermietung von beweglichen Sachen                | 26 138                        | 43 406 271                              | 2 304 825                                   | 7 960 475                                   | 6 847 082                   | 1 113 397                  |
| 77.1  | Vermietung von Kraftwagen                        | 5 862                         | 18 860 977                              | 508 259                                     | 3 550 218                                   | 3 395 356                   | 154 863                    |
| 77.11   | Vermiet.v.Kraftw.mit e.Ges.gew.v.3,5t od.wenig.  | 4 527                         | 16 518 860                              | 329 281                                     | 3 119 074                                   | 2 982 036                   | 137 038                    |
| 77.12   | Vermiet.v.Kraftw.mit e.Ges.gew.v.mehr ala 3,5t   | 1 335                         | 2 342 118                               | 178 978                                     | 431 144                                     | 413 319                     | 17 825                     |
| 77.2  | Vermietung von Gebrauchsgütern                   | 4 326                         | 4 358 999                               | 781 899                                     | 837 625                                     | 642 419                     | 195 206                    |
| 77.21   | Vermietung von Sport- und Freizeitgeräten        | 775                           | 288 767                                 | 5 857                                       | 53 046                                      | 40 377                      | 12 669                     |
| 77.22   | Videotheken                                      | 428                           | 382 793                                 | 3 022                                       | 151 258                                     | 99 138                      | 52 120                     |
| 77.29   | Vermietung von sonst. Gebrauchsgütern            | 3 123                         | 3 687 438                               | 773 019                                     | 633 321                                     | 502 904                     | 130 418                    |
| 77.3  | Vermiet.v.Masch.,Gerät. und sonst.bewegl.Sachen  | 15 585                        | 18 604 942                              | 1 009 642                                   | 3 370 233                                   | 2 707 617                   | 662 618                    |
| 77.31   | Vermiet.v.landwirt. Maschinen und Geräten        | 1 447                         | 779 552                                 | 12 472                                      | 134 543                                     | 105 774                     | 28 770                     |
| 77.32   | Vermietung von Baumaschinen u. -geräten          | 4 027                         | 4 741 689                               | 358 564                                     | 912 275                                     | 666 884                     | 245 392                    |
| 77.33   | Vermiet. v. Büromasch., DV-geräten u. -einricht. | 464                           | 1 881 774                               | 32 245                                      | 266 240                                     | 219 422                     | 46 818                     |
| 77.34   | Vermietung von Wasserfahrzeugen                  | 735                           | 388 348                                 | 25 817                                      | 49 895                                      | 34 219                      | 15 676                     |
| 77.35   | Vermietung von Luftfahrzeugen                    | 362                           | 730 608                                 | 52 130                                      | 46 929                                      | 42 902                      | 4 027                      |
| 77.39   | Vermiet.v.sonst.Masch.,Ger.u.bewegl.Sach.a.n.g.  | 8 550                         | 10 082 971                              | 528 414                                     | 1 960 350                                   | 1 638 416                   | 321 935                    |
| 77.4  | Leasing nichtfin.immat.Verm.geg.(oh.Copyrights)  | 365                           | 1 581 354                               | 5 026                                       | 202 399                                     | 101 690                     | 100 709                    |
| 78  | Vermittlung und Überlassung v.Arbeitskräften     | 8 919                         | 30 671 011                              | 50 252                                      | 5 809 872                                   | 865 291                     | 4 944 584                  |
| 78.1  | Vermittlung von Arbeitskräften                   | 4 779                         | 8 176 070                               | 24 290                                      | 1 525 930                                   | 370 887                     | 1 155 044                  |
| 78.2  | Befristete Überlassung von Arbeitskräften        | 2 998                         | 19 220 887                              | 24 131                                      | 3 660 284                                   | 396 175                     | 3 264 110                  |
| 78.3  | Sonstige Überlassung von Arbeitskräften          | 1 142                         | 3 274 054                               | 1 831                                       | 623 658                                     | 98 229                      | 525 430                    |
| 79  | Reisebüros,-veranstalt.,Erbr.sonst.Res.dienstl.  | 12 199                        | 11 546 076                              | 51 736                                      | 1 309 916                                   | 1 112 094                   | 197 822                    |
| 79.1  | Reisebüros und Reiseveranstalter                 | 11 174                        | 10 146 288                              | 46 793                                      | 1 147 470                                   | 989 114                     | 158 357                    |
| 79.11   | Reisebüros                                       | 8 137                         | 3 615 331                               | 9 375                                       | 525 509                                     | 291 992                     | 233 518                    |
| 79.12   | Reiseveranstalter                                | 3 037                         | 6 530 957                               | 37 418                                      | 621 961                                     | 697 122                     | - 75 161                   |
| 79.9  | Erbringung sonst. Reservierungsdienstleistungen  | 1 025                         | 1 399 788                               | 4 943                                       | 162 446                                     | 122 980                     | 39 466                     |
| 80  | Wach- und Sicherheitsdienste sowie Detekteien    | 5 804                         | 8 537 833                               | 29 454                                      | 1 591 040                                   | 468 476                     | 1 122 565                  |
| 80.1  | Private Wach- und Sicherheitsdienste             | 4 130                         | 7 804 404                               | 22 984                                      | 1 454 590                                   | 409 442                     | 1 045 148                  |
| 80.2  | Sicherheitsdienste mit Überwach.- u.Alarmsyst.   | 521                           | 493 620                                 | 6 107                                       | 91 418                                      | 39 931                      | 51 488                     |
| 80.3  | Detekteien                                       | 1 153                         | 239 809                                 | 364   | 45 032                                      | 19 103                      | 25 929                     |
| 81  | Gebäudebetreuung; Garten- u.Landschaftsbau       | 91 615                        | 40 487 973                              | 233 763                                     | 7 405 347                                   | 3 013 687                   | 4 391 670                  |
| 81.1  | Hausmeisterdienste                               | 25 401                        | 7 801 195                               | 34 149                                      | 1 585 202                                   | 812 643                     | 772 558                    |
| 81.2  | Reinigung von Gebäuden, Straßen u.Verkehrsmitt.  | 34 420                        | 20 653 413                              | 66 359                                      | 3 743 671                                   | 1 059 433                   | 2 684 243                  |
| 81.21   | Allgemeine Gebäudereinigung                      | 21 010                        | 16 182 238                              | 26 423                                      | 2 909 330                                   | 764 652                     | 2 144 679                  |
| 81.22   | Spez.Reinigung v.Gebäud. u.Reinigung v.Maschinen | 9 253                         | 2 956 367                               | 15 472                                      | 554 739                                     | 171 559                     | 383 184                    |
| 81.22.1   | Schornsteinreinigung                             | 7 263                         | 1 380 618                               | 3 705                                       | 262 217                                     | 45 061                      | 217 159                    |
| 81.22.9   | Sonst. spez. Reinigung v. Gebäuden u. Maschinen  | 1 990                         | 1 575 749                               | 11 767                                      | 292 523                                     | 126 499                     | 166 024                    |
| 81.29   | Reinigung a.n.g.                                 | 4 157                         | 1 514 809                               | 24 463                                      | 279 601                                     | 123 222                     | 156 380                    |
| 81.29.1   | Reinigung von Verkehrsmitteln                    | 888                           | 349 168                                 | 6 195                                       | 60 415                                      | 28 862                      | 31 553                     |
| 81.29.2   | Desinfektion und Schädlingsbekämpfung            | 792                           | 411 285                                 | 9 010                                       | 79 024                                      | 28 973                      | 50 051                     |
| 81.29.9   | Sons. Reinigung a.n.g.                           | 2 477                         | 754 356                                 | 9 258                                       | 140 162                                     | 65 386                      | 74 776                     |
| 81.3  | Garten,Landsch.bau,Erbr.v.sonst.gärtner.Dienstl. | 31 794                        | 12 033 364                              | 133 255                                     | 2 076 475                                   | 1 141 611                   | 934 869                    |
| 81.30.1   | Garten- und Landschaftsbau                       | 27 002                        | 10 855 817                              | 104 839                                     | 1 883 520                                   | 1 039 412                   | 844 113                    |
| 81.30.9   | Erbringung v. sonstigen gärtnerischen Dienstl.   | 4 792                         | 1 177 547                               | 28 416                                      | 192 955                                     | 102 199                     | 90 756                     |
| 82  | Erbr.v.wirt.Dienstl.f.Untern,Priv.pers.a.n.g.    | 49 964                        | 36 807 524                              | 1 311 937                                   | 6 831 212                                   | 4 587 784                   | 2 243 428                  |

## 2 Allgemeiner Überblick

### 2.3 Steuerpflichtige, Umsätze und Umsatzsteuer 2017 nach Wirtschaftsgliederung (GKZ 2008)

| Nr. der Klassifikation der Wirtschaftszweige 08 | Wirtschaftsgliederung                                 | Steuerpflichtige <sup>1</sup> | Lieferungen und Leistungen <sup>2</sup> | Innergemeinschaftliche Erwerbe <sup>2</sup> | Umsatzsteuer vor Abzug der Vorsteuerbeträge | Abziehbare Vorsteuerbeträge | Umsatzsteuer-Vorauszahlung |
|---|---|-------------------------------|---|---|---|-----------------------------|----------------------------|
|   |   | Anzahl                        | 1 000 EUR                               |   |   |                             |                            |
| 82.1  | Sekretariats- u. Schreibdienste, Copy-Shops           | 10 583                        | 1 097 582                               | 11 915                                      | 203 514                                     | 86 131                      | 117 380                    |
| 82.11   | Allgem. Sekretariats- und Schreibdienste              | 6 946                         | 627 855                                 | 8 809                                       | 115 716                                     | 43 967                      | 71 747                     |
| 82.19   | Copy-Shops; Erbr.sonst.spez.Sekretariatsdienste       | 3 637                         | 469 727                                 | 3 106                                       | 87 798                                      | 42 164                      | 45 633                     |
| 82.2  | Call Center   | 826                           | 2 364 729                               | 5 406                                       | 468 336                                     | 202 794                     | 265 541                    |
| 82.3  | Messe-, Ausstellungs- und Kongressveranstalter        | 7 936                         | 6 378 754                               | 45 712                                      | 1 212 240                                   | 950 759                     | 261 481                    |
| 82.9  | Erbr.sonst.wirt.Dienstl.für Untern.u.Privatpers.      | 30 619                        | 26 966 459                              | 1 248 904                                   | 4 947 123                                   | 3 348 099                   | 1 599 025                  |
| 82.91   | Inkassobüros und Auskunfteien                         | 1 207                         | 3 279 103                               | 50 201                                      | 644 096                                     | 344 516                     | 299 580                    |
| 82.91.1   | Inkassobüros  | 904                           | 2 523 931                               | 42 261                                      | 493 890                                     | 274 144                     | 219 746                    |
| 82.91.2   | Auskunfteien  | 303                           | 755 171                                 | 7 940                                       | 150 206                                     | 70 372                      | 79 834                     |
| 82.92   | Abfüllen und Verpacken                                | 980                           | 2 780 497                               | 254 165                                     | 491 571                                     | 354 119                     | 137 452                    |
| 82.99   | Erbr.sonst.wirt.Dienstl.f.Untern.u.Privp. a.n.g.      | 28 432                        | 20 906 859                              | 944 537                                     | 3 811 456                                   | 2 649 464                   | 1 161 993                  |
| 82.99.1   | Versteigerungsgewerbe                                 | 537                           | 2 626 418                               | 105 359                                     | 431 004                                     | 443 098                     | - 12 094                   |
| 82.99.9   | Erbr.v.and.wirt.Dienstl.f.Untern.u.Privp. a.n.g. O/84 | 27 895                        | 18 280 441                              | 839 179                                     | 3 380 452                                   | 2 206 366                   | 1 174 088                  |
| P/85  | Öff.Verwaltung,Verteidig., Sozialversich.             | -                             | -                                       | -   | -   | -                           | -                          |
| P/85  | Erziehung und Unterricht                              | 47 366                        | 13 214 122                              | 109 744                                     | 1 430 807                                   | 579 001                     | 851 806                    |
| 85.1  | Kindergärten und Vorschulen                           | 48                            | 426 586                                 | 183   | 1 136                                       | 394                         | 742                        |
| 85.2  | Grundschulen  | 7                             | 634                                     | -   | 57  | 27                          | 30                         |
| 85.3  | Weiterführende Schulen                                | 2 420                         | 1 579 019                               | 3 092                                       | 89 891                                      | 38 475                      | 51 416                     |
| 85.31   | Allgemein bildende weiterführende Schulen             | 159                           | 181 953                                 | 844   | 5 386                                       | 2 445                       | 2 941                      |
| 85.32   | Berufsbildende weiterführende Schulen                 | 2 261                         | 1 397 066                               | 2 248                                       | 84 505                                      | 36 029                      | 48 475                     |
| 85.4  | Tertiär. u.post-sekund., nicht tertiärer Unter.       | 2 485                         | 1 702 285                               | 58 821                                      | 225 573                                     | 71 896                      | 153 677                    |
| 85.41   | Post-sekundärer, nicht tertiärer Unterricht           | 2 119                         | 252 609                                 | 614   | 36 701                                      | 11 640                      | 25 061                     |
| 85.42   | Tertiärer Unterricht                                  | 366                           | 1 449 676                               | 58 207                                      | 188 872                                     | 60 256                      | 128 616                    |
| 85.42.1   | Universitäten   | 87                            | 996 755                                 | 50 102                                      | 140 830                                     | 37 834                      | 102 997                    |
| 85.42.2   | Allgemeine Fachhochschulen                            | 107                           | 219 102                                 | 5 956                                       | 21 450                                      | 7 355                       | 14 095                     |
| 85.42.3   | Verwaltungsfachhochschulen                            | 6                             | 31 832                                  | 1 174                                       | 5 122                                       | 2 541                       | 2 582                      |
| 85.42.4   | Berufs-, Fachakademien, Schulen d.Gesundheitsw.       | 166                           | 201 987                                 | 975   | 21 469                                      | 12 526                      | 8 943                      |
| 85.5  | Sonstiger Unterricht                                  | 42 139                        | 9 441 451                               | 47 402                                      | 1 103 603                                   | 463 694                     | 639 909                    |
| 85.51   | Sport- und Freizeitunterricht                         | 11 673                        | 1 125 642                               | 14 293                                      | 195 498                                     | 86 353                      | 109 145                    |
| 85.52   | Kulturunterricht                                      | 2 366                         | 327 677                                 | 738   | 43 574                                      | 19 324                      | 24 250                     |
| 85.53   | Fahr- und Flugschulen                                 | 11 062                        | 2 131 631                               | 13 115                                      | 349 989                                     | 138 912                     | 211 079                    |
| 85.59   | Sonst. Unterricht a.n.g.                              | 17 038                        | 5 856 501                               | 19 256                                      | 514 542                                     | 219 105                     | 295 434                    |
| 85.59.1   | Allgemeine u.politische Erwachsenenbildung            | 574                           | 229 357                                 | 1 162                                       | 17 906                                      | 9 234                       | 8 672                      |
| 85.59.2   | Berufliche Erwachsenenbildung                         | 10 256                        | 4 711 780                               | 12 628                                      | 368 727                                     | 160 624                     | 208 102                    |
| 85.59.9   | Unterricht a.n.g.                                     | 6 208                         | 915 364                                 | 5 466                                       | 127 909                                     | 49 248                      | 78 661                     |
| 85.6  | Erbr.v.Dienstleistungen für den Unterricht            | 267                           | 64 148                                  | 246   | 10 548                                      | 4 515                       | 6 033                      |
| Q   | Gesundheits- und Sozialwesen                          | 54 689                        | 111 300 301                             | 514 299                                     | 2 865 220                                   | 1 762 825                   | 1 102 397                  |
| 86  | Gesundheitswesen                                      | 47 303                        | 79 485 778                              | 444 421                                     | 2 225 953                                   | 1 245 196                   | 980 758                    |
| 86.1  | Krankenhäuser   | 1 427                         | 58 666 087                              | 298 204                                     | 1 028 835                                   | 633 138                     | 395 697                    |
| 86.10.1   | Krankenhäuser (oh.Hochschul.-,Vors.-,Reha-kl.)        | 1 041                         | 45 883 300                              | 144 842                                     | 696 912                                     | 442 080                     | 254 833                    |
| 86.10.2   | Hochschulkliniken                                     | 35                            | 9 438 773                               | 151 892                                     | 284 235                                     | 167 665                     | 116 570                    |
| 86.10.3   | Vorsorge- und Rehabilitationskliniken                 | 351                           | 3 344 015                               | 1 469                                       | 47 688                                      | 23 394                      | 24 295                     |
| 86.2  | Arzt- und Zahnarztpraxen                              | 20 988                        | 11 468 199                              | 23 416                                      | 330 981                                     | 116 655                     | 214 326                    |
| 86.21   | Arztpraxen für Allgemeinmedizin                       | 5 231                         | 1 441 994                               | 3 194                                       | 94 257                                      | 20 797                      | 73 461                     |
| 86.22   | Facharztpraxen  | 5 899                         | 3 881 971                               | 10 364                                      | 131 631                                     | 39 049                      | 92 583                     |
| 86.23   | Zahnarztpraxen  | 9 858                         | 6 144 234                               | 9 859                                       | 105 092                                     | 56 810                      | 48 282                     |
| 86.9  | Gesundheitswesen a.n.g.                               | 24 888                        | 9 351 492                               | 122 801                                     | 866 137                                     | 495 403                     | 370 734                    |
| 86.90.1   | Praxen v.psychologischen Psychotherapeut(inn)en.      | 3 526                         | 396 148                                 | 776   | 51 917                                      | 13 179                      | 38 738                     |
| 86.90.2   | Mass.,Kr.gymn.,med.Bademeist.,Hebamm.u.ä.Ber.         | 5 661                         | 1 030 932                               | 4 455                                       | 70 798                                      | 32 714                      | 38 084                     |
| 86.90.3   | Heilpraktikerpraxen                                   | 1 334                         | 121 154                                 | 1 176                                       | 14 588                                      | 5 171                       | 9 417                      |
| 86.90.9   | Sonstige selbstständige Tätigk. im Gesundheitsw.      | 14 367                        | 7 803 259                               | 116 395                                     | 728 834                                     | 444 339                     | 284 495                    |
| 87  | Heime (ohne Erholungs- und Ferienheime)               | 1 792                         | 15 876 284                              | 32 170                                      | 230 964                                     | 235 609                     | - 4 644                    |
| 87.1  | Pflegeheime   | 837                           | 9 934 446                               | 25 275                                      | 138 412                                     | 175 859                     | - 37 446                   |
| 87.2  | Stat.Einr.z.psychosoz.Betreuung,Suchtbek.u.Ä.         | 36                            | 215 894                                 | 107   | 2 620                                       | 1 560                       | 1 061                      |
| 87.3  | Altenheime; Alten- und Behindertenwohnheime           | 687                           | 4 815 514                               | 5 989                                       | 70 596                                      | 43 092                      | 27 504                     |
| 87.9  | Sonstige Heime (ohne Erholungs-u.Ferienheime)         | 232                           | 910 430                                 | 799   | 19 335                                      | 15 098                      | 4 237                      |
| 88  | Sozialwesen (ohne Heime)                              | 5 594                         | 15 938 239                              | 37 708                                      | 408 303                                     | 282 020                     | 126 284                    |
| 88.1  | Soziale Betreuung ält. Menschen und Behinderter       | 1 882                         | 1 769 486                               | 7 355                                       | 61 551                                      | 48 683                      | 12 868                     |
| 88.10.1   | Ambulante soziale Dienste                             | 1 383                         | 1 049 595                               | 4 817                                       | 40 332                                      | 18 763                      | 21 569                     |
| 88.10.2   | Sonst.soz.Betreuung ält.Menschen u.Behinderter        | 499                           | 719 891                                 | 2 538                                       | 21 220                                      | 29 921                      | - 8 701                    |
| 88.9  | Sonstiges Sozialwesen (ohne Heime)                    | 3 712                         | 14 168 753                              | 30 353                                      | 346 752                                     | 233 337                     | 113 416                    |
| 88.91   | Tagesbetreuung von Kindern                            | 210                           | 48 535                                  | 142   | 2 892                                       | 1 024                       | 1 867                      |
| 88.99   | Sonstiges Sozialwesen a.n.g.                          | 3 502                         | 14 120 218                              | 30 211                                      | 343 860                                     | 232 312                     | 111 548                    |
| R   | Kunst, Unterhaltung und Erholung                      | 106 415                       | 43 455 580                              | 320 228                                     | 5 782 600                                   | 3 506 735                   | 2 275 861                  |
| 90  | Kreative, künstlerische u. unterhaltende Tätigk.      | 58 550                        | 8 323 075                               | 51 370                                      | 1 079 036                                   | 630 427                     | 448 598                    |
| 90.01   | Darstellende Kunst                                    | 14 571                        | 1 603 615                               | 9 069                                       | 187 335                                     | 90 188                      | 97 144                     |
| 90.01.1   | Theaterensembles                                      | 171                           | 108 197                                 | 195   | 6 601                                       | 5 299                       | 1 302                      |
| 90.01.2   | Ballettgruppen, Orchester, Kapellen und Chöre         | 1 547                         | 224 105                                 | 1 225                                       | 18 018                                      | 12 307                      | 5 711                      |
| 90.01.3   | Selbstst. Artistinnen u. Artisten, Zirkusgruppen      | 724                           | 106 800                                 | 477   | 15 159                                      | 7 922                       | 7 237                      |
| 90.01.4   | Selb.Bühnen-,Film-,Rdf.-künstl.,so.darst.Kunst        | 12 129                        | 1 164 513                               | 7 172                                       | 147 556                                     | 64 660                      | 82 894                     |
| 90.02   | Erbr.v.Dienstleistungen f. d. darstellende Kunst      | 2 869                         | 864 184                                 | 15 505                                      | 136 615                                     | 98 292                      | 38 323                     |
| 90.03   | Künstlerisches und schriftsteller. Schaffen           | 39 440                        | 3 182 836                               | 16 883                                      | 437 560                                     | 160 907                     | 276 644                    |
| 90.03.1   | Selbst. Komponistinnen, Komponisten, Musikbearb.      | 3 166                         | 325 680                                 | 1 989                                       | 40 572                                      | 18 345                      | 22 226                     |
| 90.03.2   | Selbstständige Schriftsteller/innen                   | 8 273                         | 607 415                                 | 2 552                                       | 82 170                                      | 19 291                      | 62 877                     |
| 90.03.3   | Selbstständige bildende Künstlerinnen u.Künstler      | 9 192                         | 839 433                                 | 6 684                                       | 111 062                                     | 54 522                      | 56 538                     |
| 90.03.4   | Selbstständige Restauratorinnen u.Restauratoren       | 1 643                         | 206 462                                 | 1 183                                       | 39 811                                      | 16 908                      | 22 903                     |
| 90.03.5   | Selbst.Journalist(inn)en u.Pressefotograf(inn)en      | 17 166                        | 1 203 846                               | 4 475                                       | 163 945                                     | 51 841                      | 112 100                    |
| 90.04   | Betrieb von Kultur- u.Unterhaltungseinricht.          | 1 670                         | 2 672 440                               | 9 914                                       | 317 527                                     | 281 040                     | 36 487                     |
| 90.04.1   | Theater- und Konzertveranstalter                      | 1 307                         | 2 079 411                               | 5 405                                       | 263 860                                     | 240 873                     | 22 987                     |
| 90.04.2   | Opern-u.Schausp.häuser,Konz.hallen u.ähnl.Einr.       | 210                           | 500 611                                 | 4 032                                       | 41 850                                      | 31 985                      | 9 866                      |

## 2 Allgemeiner Überblick

### 2.3 Steuerpflichtige, Umsätze und Umsatzsteuer 2017 nach Wirtschaftsgliederung (GKZ 2008)

| Nr. der Klassifikation der Wirtschaftszweige 08 | Wirtschaftsgliederung                               | Steuerpflichtige <sup>1</sup> | Lieferungen und Leistungen <sup>2</sup> | Innergemeinschaftliche Erwerbe <sup>2</sup> | Umsatzsteuer vor Abzug der Vorsteuerbeträge | Abziehbare Vorsteuerbeträge | Umsatzsteuer-Vorauszahlung |
|---|---|-------------------------------|---|---|---|-----------------------------|----------------------------|
|   |   | Anzahl                        | 1 000 EUR                               |   |   |                             |                            |
| 90.04.3   | Varietés und Kleinkunsthöfen                        | 153                           | 92 417                                  | 476   | 11 817                                      | 8 183                       | 3 634                      |
| 91  | Bibliotheken, Archive, Museen, botan., zool. Gärten | 957                           | 872 063                                 | 15 424                                      | 78 374                                      | 62 428                      | 15 946                     |
| 91.01   | Bibliotheken und Archive                            | 66                            | 34 443                                  | 1 556                                       | 5 646                                       | 2 128                       | 3 518                      |
| 91.02   | Museen  | 575                           | 440 108                                 | 9 193                                       | 42 732                                      | 40 586                      | 2 147                      |
| 91.03   | Betr.v.historisch.Stätt.u.Gebäud.u.ähnl.Attrakt.    | 88                            | 37 336                                  | 31  | 4 458                                       | 3 814                       | 644                        |
| 91.04   | Botanische u.zoologische Gärten sowie Naturparks    | 228                           | 360 176                                 | 4 643                                       | 25 538                                      | 15 901                      | 9 638                      |
| 92  | Spiel-, Wett- und Lotteriewesen                     | 8 640                         | 16 045 501                              | 52 683                                      | 1 505 200                                   | 660 511                     | 844 691                    |
| 92.00.1   | Spielhallen und Betrieb von Spielautomaten          | 6 056                         | 5 816 571                               | 18 502                                      | 1 098 306                                   | 438 459                     | 659 848                    |
| 92.00.2   | Spielbanken und Spielklubs                          | 66                            | 631 315                                 | 12 551                                      | 121 268                                     | 31 142                      | 90 126                     |
| 92.00.3   | Wett-, Toto- und Lotteriewesen                      | 2 518                         | 9 597 615                               | 21 630                                      | 285 626                                     | 190 909                     | 94 717                     |
| 93  | Erbr.v.Dienstl.d.Sports,d.Unterhalt.u.d.Erholung    | 38 268                        | 18 214 942                              | 200 751                                     | 3 119 990                                   | 2 153 730                   | 966 265                    |
| 93.1  | Erbringung von Dienstleistungen des Sports          | 23 993                        | 12 589 142                              | 116 310                                     | 2 235 765                                   | 1 558 402                   | 677 367                    |
| 93.11   | Betrieb von Sportanlagen                            | 5 231                         | 3 330 703                               | 26 937                                      | 562 787                                     | 383 548                     | 179 240                    |
| 93.12   | Sportvereine  | 9 761                         | 5 720 739                               | 47 892                                      | 1 013 429                                   | 787 901                     | 225 527                    |
| 93.13   | Fitnesszentren                                      | 5 608                         | 2 538 296                               | 12 407                                      | 477 736                                     | 273 172                     | 204 567                    |
| 93.19   | Erbringung v.sonstigen Dienstleist. des Sports      | 3 393                         | 999 403                                 | 29 074                                      | 181 813                                     | 113 781                     | 68 033                     |
| 93.2  | Erbr.v.sonst.Dienstl.d.Unterhalt.u.d.Erholung       | 14 275                        | 5 625 799                               | 84 442                                      | 884 225                                     | 594 968                     | 289 258                    |
| 93.21   | Vergnügungs- und Themenparks                        | 2 992                         | 1 621 736                               | 34 077                                      | 265 514                                     | 175 921                     | 89 593                     |
| 93.29   | Erbr.v.Dienstl.d.Unterhaltung u.Erhol. a.n.g.       | 11 283                        | 4 004 064                               | 50 364                                      | 618 711                                     | 419 047                     | 199 664                    |
| S   | Erbringung von sonstigen Dienstleistungen           | 209 277                       | 49 083 801                              | 816 273                                     | 8 033 217                                   | 4 252 913                   | 3 780 305                  |
| 94  | Inter.vert.,kirchl.u.a.rel.Ver.(oh.Soz.,Sport)      | 12 685                        | 10 526 896                              | 128 347                                     | 1 089 805                                   | 774 607                     | 315 198                    |
| 94.1  | Wirtsch.-u.Arbeitgeberverbände,Berufsorganis.       | 1 917                         | 2 023 850                               | 5 406                                       | 282 044                                     | 157 475                     | 124 569                    |
| 94.11   | Wirtschafts- und Arbeitgeberverbände                | 1 093                         | 1 407 089                               | 3 965                                       | 200 933                                     | 120 678                     | 80 255                     |
| 94.12   | Berufsorganisationen                                | 824                           | 616 762                                 | 1 441                                       | 81 111                                      | 36 797                      | 44 314                     |
| 94.2  | Arbeitnehmervereinigungen                           | 32                            | 118 437                                 | 40  | 10 134                                      | 6 028                       | 4 105                      |
| 94.9  | Kirchl.Vereinig.,p.Part.,Intess.vertr.,Ver.a.n.g.   | 10 736                        | 8 384 609                               | 122 901                                     | 797 627                                     | 611 104                     | 186 523                    |
| 94.91   | Kirchliche und sonstige religiöse Vereinigungen     | 662                           | 1 160 342                               | 18 200                                      | 77 952                                      | 60 638                      | 17 315                     |
| 94.92   | Politische Parteien und Vereinigungen               | 204                           | 43 572                                  | 182   | 5 049                                       | 3 565                       | 1 484                      |
| 94.99   | Sonst.Interess.vertret.und Vereinigungen a.n.g.     | 9 870                         | 7 180 695                               | 104 520                                     | 714 626                                     | 546 901                     | 167 725                    |
| 94.99.1   | Organisat. der Bildung, Wissenschaft u.Forschung    | 3 300                         | 2 303 894                               | 53 332                                      | 211 304                                     | 204 611                     | 6 692                      |
| 94.99.2   | Organisationen der Kultur                           | 1 206                         | 269 435                                 | 1 160                                       | 30 159                                      | 28 847                      | 1 312                      |
| 94.99.3   | Verbraucherorganisationen                           | 779                           | 1 607 138                               | 2 422                                       | 174 876                                     | 95 161                      | 79 714                     |
| 94.99.4   | Jugendorganisationen                                | 169                           | 83 515                                  | 504   | 6 261                                       | 4 572                       | 1 688                      |
| 94.99.9   | Interessenvertretungen und Vereinigungen a.n.g.     | 4 416                         | 2 916 713                               | 47 102                                      | 292 027                                     | 213 708                     | 78 318                     |
| 95  | Reparatur von DV-geräten und Gebrauchsgütern        | 11 416                        | 2 872 159                               | 86 431                                      | 520 511                                     | 323 184                     | 197 327                    |
| 95.1  | Reparatur von DV- und Telekommunikationsgerät.      | 1 443                         | 794 544                                 | 25 840                                      | 129 966                                     | 90 630                      | 39 335                     |
| 95.11   | Reparatur von DV-Geräten und peripheren Geräten     | 1 191                         | 675 930                                 | 25 182                                      | 108 613                                     | 76 434                      | 32 179                     |
| 95.12   | Reparatur von Telekommunikationsgeräten             | 252                           | 118 614                                 | 658   | 21 352                                      | 14 196                      | 7 156                      |
| 95.2  | Reparatur von Gebrauchsgütern                       | 9 973                         | 2 077 615                               | 60 591                                      | 390 545                                     | 232 553                     | 157 992                    |
| 95.21   | Reparatur v. Geräten d. Unterhaltungselektronik     | 519                           | 173 557                                 | 8 319                                       | 33 888                                      | 28 336                      | 5 552                      |
| 95.22   | Reparatur v.elekt.Haushalts- u. Gartengeräten       | 1 260                         | 414 262                                 | 12 202                                      | 79 042                                      | 48 000                      | 31 042                     |
| 95.23   | Reparatur von Schuhen und Lederwaren                | 1 527                         | 152 015                                 | 4 604                                       | 26 665                                      | 13 962                      | 12 702                     |
| 95.24   | Reparatur v. Möbeln und Einrichtungsgegenständen    | 779                           | 162 327                                 | 6 018                                       | 31 092                                      | 18 826                      | 12 266                     |
| 95.25   | Reparatur von Uhren und Schmuck                     | 715                           | 119 575                                 | 2 216                                       | 21 102                                      | 12 495                      | 8 608                      |
| 95.29   | Reparatur von sonstigen Gebrauchsgütern             | 5 173                         | 1 055 878                               | 27 232                                      | 198 756                                     | 110 934                     | 87 822                     |
| 96  | Erbr.v.sonst.überwiegend persönl.Dienstleistungen   | 185 176                       | 35 684 746                              | 601 495                                     | 6 422 902                                   | 3 155 123                   | 3 267 781                  |
| 96.01   | Wäscherei und chemische Reinigung                   | 4 918                         | 3 294 894                               | 99 698                                      | 643 462                                     | 325 785                     | 317 678                    |
| 96.02   | Frisör- und Kosmetiksalons                          | 77 724                        | 8 631 359                               | 60 063                                      | 1 630 952                                   | 554 159                     | 1 076 795                  |
| 96.02.1   | Frisörsalons  | 54 759                        | 7 010 004                               | 41 334                                      | 1 330 988                                   | 415 903                     | 915 090                    |
| 96.02.2   | Kosmetiksalons                                      | 22 965                        | 1 621 355                               | 18 728                                      | 299 964                                     | 138 256                     | 161 705                    |
| 96.03   | Bestattungswesen                                    | 5 049                         | 1 988 807                               | 18 027                                      | 373 451                                     | 167 095                     | 206 358                    |
| 96.03.1   | Bestattungsinstitute                                | 4 817                         | 1 798 462                               | 16 627                                      | 338 379                                     | 146 169                     | 192 211                    |
| 96.03.2   | Friedhöfe und Krematorien                           | 232                           | 190 345                                 | 1 401                                       | 35 072                                      | 20 926                      | 14 147                     |
| 96.04   | Saunas, Solarien, Bäder u. Ä.                       | 2 759                         | 1 294 227                               | 8 668                                       | 193 745                                     | 153 081                     | 40 664                     |
| 96.09   | Erbringung v. sonstigen Dienstleistungen a.n.g.     | 94 726                        | 20 475 459                              | 415 039                                     | 3 581 292                                   | 1 955 002                   | 1 626 286                  |

1 Steuerpflichtige mit jährlichen Lieferungen und Leistungen über 17 500 Euro.

2 Umsätze der Unternehmen. - Ohne Umsatzsteuer.

3 Ohne steuerfreie Bank- und Versicherungsumsätze, die nicht zum Vorsteuerabzug berechtigen.

## 2 Allgemeiner Überblick

### 2.4.1 Steuerpflichtige und steuerfreie Umsätze 2017 nach ausgewählten Wirtschaftszweigen

| Nr. der Klassifikation der Wirtschaftszweige 2008 | Wirtschaftsgliederung                                     | Insgesamt                     |   | Steuerpflichtige Lieferungen und Leistungen |           |
|---|---|-------------------------------|---|---|-----------|
|   |   | Steuerpflichtige <sup>1</sup> | Lieferungen und Leistungen <sup>2</sup> | zusammen                                    |           |
|   |   |                               |   | Anzahl                                      | Mill. EUR |
| A-S   | Wirtschaftszweige insgesamt                               | 3 266 806                     | 6 360 802                               | 3 239 858                                   | 4 545 259 |
| A   | Land- und Forstwirtschaft, Fischerei                      | 101 617                       | 42 548                                  | 101 513                                     | 40 231    |
| B   | Bergbau und Gewinnung von Steinen und Erden               | 1 859                         | 18 734                                  | 1 847                                       | 13 557    |
| C   | Verarbeitendes Gewerbe                                    | 225 583                       | 2 200 821                               | 224 356                                     | 1 235 415 |
| 10  | Herstellung v.Nahrungs- und Futtermitteln                 | 27 476                        | 187 546                                 | 27 442                                      | 150 264   |
| 16  | H.v.Holz-,Flecht-,Korb- u.Korkwaren(oh.Möbel)             | 13 755                        | 26 057                                  | 13 677                                      | 19 406    |
| 17  | Herstellung von Papier, Pappe und Waren daraus            | 2 123                         | 43 666                                  | 2 113                                       | 28 797    |
| 18  | H.v.Druckerz.;Vervielf.v.besp.Ton-,Bild-u.Dat.tr.         | 11 440                        | 21 228                                  | 11 435                                      | 18 406    |
| 19  | Kokerei und Mineralölverarbeitung                         | 109                           | 114 697                                 | 107   | 99 608    |
| 20  | Herstellung von chemischen Erzeugnissen                   | 4 180                         | 164 308                                 | 4 128                                       | 80 502    |
| 21  | Herstellung von pharmazeutischen Erzeugnissen             | 917                           | 86 009                                  | 902   | 45 468    |
| 22  | Herstellung von Gummi- und Kunststoffwaren                | 7 680                         | 103 662                                 | 7 652                                       | 62 749    |
| 23  | H.v.Glas,Glasw.,Keramik,Verarb.v.Steinen u.Erden          | 11 346                        | 54 279                                  | 11 270                                      | 41 043    |
| 24  | Metallerzeugung und -bearbeitung                          | 3 558                         | 113 801                                 | 3 518                                       | 55 007    |
| 25  | Herstellung von Metallerzeugnissen                        | 43 652                        | 150 435                                 | 43 351                                      | 106 270   |
| 26  | H.v.DV-Gerät.,elektron. u. opt. Erzeugnissen              | 11 173                        | 141 561                                 | 11 097                                      | 67 262    |
| 27  | Herstellung von elektrisch. Ausrüstungen                  | 7 313                         | 82 987                                  | 7 265                                       | 48 153    |
| 28  | Maschinenbau  | 19 875                        | 238 313                                 | 19 724                                      | 114 159   |
| 29  | H.v.Kraftwagen und Kraftwagenteilen                       | 3 591                         | 452 464                                 | 3 561                                       | 166 669   |
| 30  | Sonstiger Fahrzeugbau                                     | 1 585                         | 64 972                                  | 1 556                                       | 16 532    |
| 31  | Herstellung von Möbeln                                    | 11 062                        | 23 100                                  | 11 041                                      | 17 752    |
| D   | Energieversorgung   | 83 906                        | 322 172                                 | 83 749                                      | 202 123   |
| 35.1  | Elektrizitätsversorgung                                   | 79 148                        | 281 189                                 | 79 002                                      | 178 616   |
| 35.2  | Gasversorgung   | 2 870                         | 34 565                                  | 2 862                                       | 18 156    |
| E   | Wasserversorgung;Abw.,Abf.ents.,Bes.v.Umweltv.            | 11 031                        | 48 740                                  | 10 942                                      | 36 759    |
| F   | Baugewerbe  | 365 533                       | 295 245                                 | 353 042                                     | 222 716   |
| 41  | Hochbau   | 27 506                        | 82 466                                  | 26 780                                      | 59 291    |
| 42  | Tiefbau   | 9 112                         | 34 256                                  | 8 645                                       | 23 899    |
| 43  | Vorber.Baustellenarb.,Bauinst.u.so.Ausb.gew.              | 328 915                       | 178 523                                 | 317 617                                     | 139 526   |
| G   | Handel; Instandhaltung und Reparatur von Kfz              | 596 972                       | 2 042 011                               | 592 282                                     | 1 698 808 |
| 45  | Handel m. Kraftfahrz.; Instandh. u. Rep. v. Kfz           | 106 448                       | 240 592                                 | 105 960                                     | 218 057   |
| 46  | Großhandel (ohne Handel mit Kraftfahrzeugen)              | 149 850                       | 1 176 121                               | 146 971                                     | 894 417   |
| 46.3  | Gh.m.Nahrungs-,Genussm.,Getränken u.Tabakw.               | 14 315                        | 259 978                                 | 14 087                                      | 235 780   |
| 46.4  | Großhandel m.Gebrauchs- und Verbrauchsgütern              | 23 516                        | 268 454                                 | 23 190                                      | 186 998   |
| 46.5  | Gh.m.Geräten d.Informations-u.Kommunik.technik            | 4 187                         | 94 566                                  | 4 101                                       | 57 274    |
| 46.6  | Gh.m.sonst. Maschinen, Ausrüstungen und Zubehör           | 16 920                        | 92 604                                  | 16 513                                      | 64 366    |
| 47  | Einzelhandel (oh.Handel mit Kraftfahrzeugen)              | 340 674                       | 625 298                                 | 339 351                                     | 586 335   |
| 47.1  | Einzelh.m.Waren versch. Art (i.Verkaufsräumen)            | 41 695                        | 231 373                                 | 41 428                                      | 224 989   |
| H   | Verkehr und Lagerei                                       | 103 472                       | 229 737                                 | 102 179                                     | 170 425   |
| 49  | Landverkehr u.Transport in Rohrfernleitungen              | 64 962                        | 73 553                                  | 64 882                                      | 69 103    |
| 49.4  | Güterbeförd. i.Straßenverkehr,Umzugstransporte            | 34 731                        | 33 455                                  | 34 665                                      | 31 882    |
| 52.29.1   | Spedition   | 14 712                        | 68 056                                  | 14 628                                      | 51 933    |
| 53  | Post-, Kurier- und Expressdienste                         | 12 489                        | 29 389                                  | 12 474                                      | 22 650    |
| I   | Gastgewerbe   | 222 740                       | 86 969                                  | 222 687                                     | 84 905    |
| 55  | Beherbergung  | 43 939                        | 30 946                                  | 43 907                                      | 29 636    |
| 56  | Gastronomie   | 178 801                       | 56 023                                  | 178 780                                     | 55 269    |
| J   | Information und Kommunikation                             | 124 804                       | 220 760                                 | 124 426                                     | 207 911   |
| 58  | Verlagswesen  | 8 018                         | 33 413                                  | 8 004                                       | 31 099    |
| 61  | Telekommunikation   | 2 372                         | 61 242                                  | 2 353                                       | 57 688    |
| 62  | Erbr.v.Dienstleist.der Informationstechnologie            | 86 094                        | 91 886                                  | 85 825                                      | 87 033    |
| K   | Erbr. v. Finanz- u.Versicherungsdienstleist. <sup>5</sup> | 24 319                        | 58 730                                  | 24 110                                      | 50 969    |
| L   | Grundstücks- und Wohnungswesen                            | 308 731                       | 153 123                                 | 307 094                                     | 96 857    |
| 68.2  | Verm.,Verp.v.eig.od.geleast.Grdst.,Geb.,Wohn.             | 239 011                       | 103 567                                 | 238 112                                     | 63 697    |
| M   | Erbr. v. freiberufl.,wiss.u.techn.Dienstl.                | 483 853                       | 252 701                                 | 482 785                                     | 231 852   |
| 69  | Rechts- und Steuerberatung, Wirtschaftsprüfung            | 115 406                       | 52 644                                  | 115 382                                     | 52 259    |
| 70  | Verwalt.u.Führ.v.Untern.u.Betr.; Untern.beratung          | 106 415                       | 71 156                                  | 105 974                                     | 59 763    |
| 71  | Archit.,Ing.bür.;techn.,physikal.u.chem.Unters.           | 132 869                       | 70 632                                  | 132 604                                     | 65 304    |
| 73  | Werbung und Marktforschung                                | 31 800                        | 32 471                                  | 31 766                                      | 31 972    |
| N   | Erbr. v. sonst. Wirtsch. Dienstleistungen                 | 194 639                       | 171 457                                 | 193 026                                     | 152 767   |
| 77  | Vermietung von beweglichen Sachen                         | 26 138                        | 43 406                                  | 25 997                                      | 38 317    |
| O   | Öff.Verwaltung,Verteidig.; Sozialversich.                 | -                             | -                                       | -   | -         |
| P   | Erziehung und Unterricht                                  | 47 366                        | 13 214                                  | 47 045                                      | 7 495     |
| Q   | Gesundheits- und Sozialwesen                              | 54 689                        | 111 300                                 | 53 918                                      | 17 602    |
| R   | Kunst, Unterhaltung und Erholung                          | 106 415                       | 43 456                                  | 106 245                                     | 32 895    |
| S   | Erbringung von sonstigen Dienstleistungen                 | 209 277                       | 49 084                                  | 208 612                                     | 41 973    |

1 Steuerpflichtige mit jährlichen Lieferungen und Leistungen über 17 500 Euro.

2 Umsätze der Unternehmen. - Ohne Umsatzsteuer.

3 Ohne Umsätze land- und forstwirtschaftlicher Betriebe nach §24 UStG (Lieferungen in das übrige Gemeinschaftsgebiet an Abnehmer mit USt-IdNr.).

4 Ohne Lieferungen land- und forstwirtschaftlicher Betriebe nach §24 Abs.1 UStG.

5 Ohne steuerfreie Bank- und Versicherungsumsätze, die nicht zum Vorsteuerabzug berechtigen.

## 2 Allgemeiner Überblick

### 2.4.1 Steuerpflichtige und steuerfreie Umsätze 2017 nach ausgewählten Wirtschaftszweigen

| darunter                                    |           |           |           | Steuerfreie Lieferungen und Leistungen |           |                                 |           |                                  |           | Nr. der Klassifikation der Wirtschaftszweige 2008 |
|---|-----------|-----------|-----------|--|-----------|---------------------------------|-----------|----------------------------------|-----------|---|
| Steuerpflichtige Lieferungen und Leistungen |           |           |           | zusammen                               |           | davon                           |           |                                  |           |   |
| zu 19 v.H.                                  |           | zu 7 v.H. |           |  |           | mit Vorsteuerabzug <sup>3</sup> |           | ohne Vorsteuerabzug <sup>4</sup> |           |   |
| Fälle                                       | Mill. EUR | Fälle     | Mill. EUR | Fälle                                  | Mill. EUR | Fälle                           | Mill. EUR | Fälle                            | Mill. EUR |   |
| 3 198 126                                   | 3 897 105 | 757 900   | 647 070   | 582 575                                | 1 524 922 | 354 812                         | 1 301 032 | 273 971                          | 223 890   | A-S   |
| 95 016                                      | 14 153    | 58 901    | 25 008    | 16 010                                 | 2 117     | 5 717                           | 1 723     | 11 243                           | 394       | A   |
| 1 847                                       | 13 455    | 184       | 101       | 672                                    | 3 320     | 517                             | 3 241     | 272                              | 78        | B   |
| 222 208                                     | 1 089 106 | 51 837    | 146 374   | 80 807                                 | 923 608   | 74 855                          | 905 877   | 13 531                           | 17 731    | C   |
| 26 575                                      | 17 526    | 25 133    | 132 738   | 4 888                                  | 37 139    | 3 704                           | 36 881    | 1 790                            | 258       | 10  |
| 13 667                                      | 18 691    | 2 238     | 714       | 2 962                                  | 5 897     | 2 590                           | 5 833     | 615                              | 64        | 16  |
| 2 111                                       | 28 394    | 259       | 403       | 1 357                                  | 14 745    | 1 311                           | 14 446    | 193                              | 299       | 17  |
| 11 416                                      | 16 335    | 4 038     | 2 071     | 4 351                                  | 2 751     | 4 014                           | 2 706     | 790                              | 45        | 18  |
| 107   | 98 261    | 20        | 1 347     | 66                                     | 14 529    | 62                              | 14 526    | 16                               | 3         | 19  |
| 4 121                                       | 79 772    | 610       | 730       | 2 704                                  | 81 874    | 2 629                           | 76 526    | 406                              | 5 348     | 20  |
| 894   | 44 452    | 342       | 1 017     | 639                                    | 40 505    | 616                             | 33 859    | 128                              | 6 645     | 21  |
| 7 651                                       | 62 722    | 403       | 27        | 4 905                                  | 40 047    | 4 791                           | 39 956    | 609                              | 91        | 22  |
| 11 264                                      | 41 008    | 772       | 35        | 2 878                                  | 11 590    | 2 483                           | 11 466    | 735                              | 124       | 23  |
| 3 517                                       | 54 985    | 209       | 22        | 1 743                                  | 43 387    | 1 694                           | 43 072    | 265                              | 315       | 24  |
| 43 343                                      | 106 203   | 1 523     | 66        | 14 052                                 | 38 312    | 13 114                          | 38 165    | 2 043                            | 147       | 25  |
| 11 093                                      | 66 783    | 1 026     | 524       | 6 042                                  | 70 676    | 5 787                           | 70 260    | 714                              | 416       | 26  |
| 7 261                                       | 48 137    | 388       | 16        | 3 783                                  | 32 384    | 3 671                           | 31 963    | 449                              | 421       | 27  |
| 19 722                                      | 114 077   | 1 106     | 79        | 11 947                                 | 120 401   | 11 659                          | 119 992   | 1 291                            | 409       | 28  |
| 3 561                                       | 166 535   | 202       | 130       | 1 815                                  | 283 394   | 1 717                           | 281 344   | 309                              | 2 049     | 29  |
| 1 556                                       | 16 477    | 158       | 88        | 754                                    | 48 037    | 710                             | 47 188    | 125                              | 848       | 30  |
| 11 038                                      | 17 743    | 495       | 10        | 2 191                                  | 4 999     | 1 909                           | 4 982     | 458                              | 17        | 31  |
| 83 690                                      | 193 943   | 9 283     | 8 182     | 6 097                                  | 4 683     | 1 950                           | 1 125     | 4 535                            | 3 558     | D   |
| 78 952                                      | 171 433   | 8 031     | 7 186     | 5 543                                  | 4 086     | 1 744                           | 1 020     | 4 153                            | 3 066     | 35.1  |
| 2 857                                       | 17 334    | 1 017     | 822       | 333                                    | 121       | 90                              | 38        | 260                              | 83        | 35.2  |
| 10 494                                      | 30 265    | 4 469     | 6 496     | 2 469                                  | 4 438     | 1 812                           | 3 586     | 952                              | 852       | E   |
| 352 964                                     | 222 364   | 9 333     | 352       | 25 314                                 | 15 139    | 14 079                          | 3 997     | 12 507                           | 11 143    | F   |
| 26 764                                      | 59 126    | 998       | 171       | 4 696                                  | 11 076    | 984                             | 659       | 3 960                            | 10 417    | 41  |
| 8 642                                       | 23 881    | 332       | 14        | 958                                    | 492       | 614                             | 404       | 441                              | 88        | 42  |
| 317 558                                     | 139 358   | 8 003     | 167       | 19 660                                 | 3 571     | 12 481                          | 2 934     | 8 106                            | 638       | 43  |
| 585 608                                     | 1 332 100 | 186 990   | 366 677   | 180 199                                | 304 127   | 152 368                         | 297 429   | 46 675                           | 6 698     | G   |
| 105 952                                     | 217 850   | 6 227     | 199       | 38 285                                 | 22 008    | 31 220                          | 21 327    | 14 589                           | 681       | 45  |
| 144 811                                     | 692 664   | 34 459    | 201 732   | 61 267                                 | 249 466   | 57 257                          | 245 747   | 8 886                            | 3 719     | 46  |
| 12 965                                      | 88 354    | 10 973    | 147 425   | 5 717                                  | 24 028    | 5 209                           | 23 811    | 1 039                            | 217       | 46.3  |
| 23 134                                      | 178 458   | 4 513     | 8 528     | 13 119                                 | 76 439    | 12 574                          | 76 014    | 1 612                            | 425       | 46.4  |
| 4 100                                       | 57 248    | 279       | 25        | 2 320                                  | 29 890    | 2 221                           | 29 819    | 289                              | 70        | 46.5  |
| 16 504                                      | 63 828    | 1 593     | 538       | 10 239                                 | 27 121    | 9 934                           | 27 000    | 1 175                            | 120       | 46.6  |
| 334 845                                     | 421 587   | 146 304   | 164 746   | 80 647                                 | 32 653    | 63 891                          | 30 355    | 23 200                           | 2 298     | 47  |
| 41 025                                      | 99 030    | 26 177    | 125 961   | 9 558                                  | 3 866     | 6 353                           | 3 470     | 3 981                            | 396       | 47.1  |
| 101 191                                     | 156 622   | 30 366    | 13 794    | 20 243                                 | 56 149    | 15 731                          | 50 393    | 6 480                            | 5 756     | H   |
| 63 943                                      | 56 587    | 27 199    | 12 507    | 9 339                                  | 3 339     | 6 334                           | 2 587     | 3 882                            | 752       | 49  |
| 34 643                                      | 31 639    | 1 855     | 242       | 5 599                                  | 1 102     | 4 729                           | 1 035     | 1 261                            | 67        | 49.4  |
| 14 623                                      | 51 766    | 952       | 166       | 5 497                                  | 15 099    | 4 928                           | 14 944    | 1 204                            | 155       | 52.29.1   |
| 12 459                                      | 22 577    | 859       | 74        | 1 264                                  | 6 587     | 803                             | 2 242     | 528                              | 4 345     | 53  |
| 217 991                                     | 54 096    | 186 592   | 30 801    | 13 653                                 | 1 829     | 3 783                           | 300       | 10 479                           | 1 529     | I   |
| 40 320                                      | 13 202    | 39 084    | 16 427    | 6 491                                  | 1 130     | 1 433                           | 59        | 5 439                            | 1 071     | 55  |
| 177 671                                     | 40 894    | 147 508   | 14 373    | 7 162                                  | 9 699     | 2 350                           | 242       | 5 040                            | 457       | 56  |
| 123 846                                     | 188 232   | 15 933    | 19 685    | 20 252                                 | 6 605     | 15 320                          | 6 046     | 6 513                            | 3 559     | J   |
| 7 780                                       | 18 865    | 4 660     | 12 234    | 3 117                                  | 1 997     | 2 705                           | 1 627     | 838                              | 369       | 58  |
| 2 352                                       | 57 676    | 338       | 20        | 457                                    | 1 772     | 256                             | 600       | 242                              | 1 172     | 61  |
| 85 757                                      | 86 587    | 4 458     | 444       | 12 394                                 | 4 269     | 9 446                           | 3 004     | 3 760                            | 1 265     | 62  |
| 24 054                                      | 49 308    | 2 025     | 1 669     | 1 960                                  | 2 190     | 1 443                           | 1 754     | 553                              | 436       | K   |
| 303 956                                     | 94 007    | 19 719    | 2 846     | 67 211                                 | 50 777    | 7 140                           | 2 107     | 61 944                           | 48 670    | L   |
| 235 117                                     | 61 526    | 16 394    | 2 172     | 50 193                                 | 36 943    | 5 477                           | 1 425     | 46 035                           | 35 518    | 68.2  |
| 481 445                                     | 226 525   | 46 616    | 5 331     | 53 512                                 | 17 566    | 26 232                          | 11 386    | 30 021                           | 6 180     | M   |
| 115 328                                     | 52 181    | 7 769     | 70        | 10 025                                 | 316       | 2 577                           | 78        | 7 793                            | 238       | 69  |
| 105 877                                     | 57 496    | 7 645     | 2 264     | 14 586                                 | 9 966     | 6 170                           | 5 872     | 9 304                            | 4 095     | 70  |
| 132 503                                     | 65 046    | 5 017     | 273       | 11 515                                 | 4 089     | 6 676                           | 2 981     | 5 373                            | 1 109     | 71  |
| 31 736                                      | 31 605    | 3 738     | 367       | 4 837                                  | 345       | 3 735                           | 291       | 1 392                            | 54        | 73  |
| 192 794                                     | 148 254   | 21 548    | 4 500     | 24 426                                 | 13 570    | 15 910                          | 10 219    | 12 996                           | 3 351     | N   |
| 25 947                                      | 36 969    | 2 854     | 1 346     | 4 705                                  | 4 172     | 3 357                           | 3 341     | 1 780                            | 831       | 77  |
| -   | -         | -         | -         | -                                      | -         | -                               | -         | -                                | -         | O   |
| 46 796                                      | 7 039     | 11 919    | 454       | 13 171                                 | 5 686     | 1 832                           | 87        | 11 968                           | 5 599     | P   |
| 49 077                                      | 12 248    | 20 920    | 5 342     | 24 609                                 | 93 651    | 2 178                           | 458       | 23 489                           | 93 193    | Q   |
| 97 373                                      | 26 368    | 58 230    | 6 511     | 13 701                                 | 10 271    | 4 947                           | 298       | 9 491                            | 9 972     | R   |
| 207 776                                     | 39 021    | 23 035    | 2 947     | 18 269                                 | 6 195     | 8 998                           | 1 005     | 10 322                           | 5 190     | S   |

## 2 Allgemeiner Überblick

### 2.4.2 Steuerfreie Lieferungen und Leistungen mit Vorsteuerabzug 2017 nach ausgewählten Wirtschaftszweigen

| Nr. der Klassifikation der Wirtschaftszweige 2008 | Wirtschaftsgliederung                             | Steuerfreie Lieferungen und Leistungen mit Vorsteuerabzug <sup>1</sup> |           | Davon                               |           |  |           |
|---|---|--|-----------|-------------------------------------|-----------|--|-----------|
|   |   |  |           | Inneregemeinschaftliche Lieferungen |           | Sonstige (u.a. Ausfuhren) <sup>2</sup> |           |
|   |   | Fälle  | Mill. EUR | Fälle                               | Mill. EUR | Fälle                                  | Mill. EUR |
| A-S   | Wirtschaftszweige insgesamt                       | 354 812  | 1 301 032 | 245 958                             | 692 003   | 234 798                                | 609 029   |
| A   | Land- und Forstwirtschaft, Fischerei              | 5 717  | 1 723     | 4 540                               | 1 302     | 1 893                                  | 421       |
| B   | Bergbau und Gewinnung von Steinen und Erden       | 517  | 3 241     | 453                                 | 1 457     | 237                                    | 1 784     |
| C   | Verarbeitendes Gewerbe                            | 74 855   | 905 877   | 65 702                              | 476 593   | 51 362                                 | 429 285   |
| 10  | Herstellung v.Nahrungs- und Futtermitteln         | 3 704  | 36 881    | 3 228                               | 29 313    | 1 926                                  | 7 569     |
| 16  | H.v.Holz-,Flecht-,Korb- u.Korkwaren(oh.Möbel)     | 2 590  | 5 833     | 2 115                               | 3 813     | 1 426                                  | 2 020     |
| 17  | Herstellung von Papier, Pappe und Waren daraus    | 1 311  | 14 446    | 1 258                               | 10 793    | 944                                    | 3 654     |
| 18  | H.v.Druckerz.,Vervielf.v.besp.Ton-,Bild-u.Dat.tr. | 4 014  | 2 706     | 3 372                               | 1 544     | 2 516                                  | 1 162     |
| 19  | Kokerei und Mineralölverarbeitung                 | 62   | 14 526    | 55                                  | 6 583     | 49                                     | 7 943     |
| 20  | Herstellung von chemischen Erzeugnissen           | 2 629  | 76 526    | 2 480                               | 42 137    | 2 051                                  | 34 389    |
| 21  | Herstellung von pharmazeutischen Erzeugnissen     | 616  | 33 859    | 558                                 | 14 983    | 490                                    | 18 876    |
| 22  | Herstellung von Gummi- und Kunststoffwaren        | 4 791  | 39 956    | 4 531                               | 28 216    | 3 465                                  | 11 740    |
| 23  | H.v.Glas,Glasw.,Keramik,Verarb.v.Steinen u.Erden  | 2 483  | 11 466    | 2 135                               | 7 187     | 1 524                                  | 4 279     |
| 24  | Metallerzeugung und -bearbeitung                  | 1 694  | 43 072    | 1 572                               | 29 098    | 1 146                                  | 13 975    |
| 25  | Herstellung von Metallerzeugnissen                | 13 114   | 38 165    | 11 571                              | 24 980    | 8 064                                  | 13 185    |
| 26  | H.v.DV-Gerät.,elektron. u. opt. Erzeugnissen      | 5 787  | 70 260    | 5 241                               | 30 727    | 4 537                                  | 39 533    |
| 27  | Herstellung von elektrisch. Ausrüstungen          | 3 671  | 31 963    | 3 347                               | 18 242    | 2 732                                  | 13 722    |
| 28  | Maschinenbau                                      | 11 659   | 119 992   | 10 777                              | 55 748    | 8 667                                  | 64 244    |
| 29  | H.v.Kraftwagen und Kraftwagenteilen               | 1 717  | 281 344   | 1 528                               | 135 527   | 1 236                                  | 145 818   |
| 30  | Sonstiger Fahrzeugbau                             | 710  | 47 188    | 554                                 | 16 643    | 554                                    | 30 545    |
| 31  | Herstellung von Möbeln                            | 1 909  | 4 982     | 1 495                               | 3 495     | 1 242                                  | 1 487     |
| D   | Energieversorgung                                 | 1 950  | 1 125     | 1 227                               | 651       | 1 075                                  | 474       |
| 35.1  | Elektrizitätsversorgung                           | 1 744  | 1 020     | 1 082                               | 602       | 976                                    | 418       |
| 35.2  | Gasversorgung                                     | 90   | 38        | 61                                  | 12        | 36                                     | 26        |
| E   | Wasserversorgung;Abw.,Abf.ents.,Bes.v.Umweltv.    | 1 812  | 3 586     | 1 521                               | 2 533     | 811                                    | 1 053     |
| F   | Baugewerbe  | 14 079   | 3 997     | 8 424                               | 2 119     | 7 839                                  | 1 878     |
| 41  | Hochbau   | 984  | 659       | 549                                 | 162       | 552                                    | 497       |
| 42  | Tiefbau   | 614  | 404       | 445                                 | 163       | 291                                    | 242       |
| 43  | Vorber.Baustellenarb.,Bauinst.u.so.Ausb.gew.      | 12 481   | 2 934     | 7 430                               | 1 794     | 6 996                                  | 1 140     |
| G   | Handel; Instandhaltung und Reparatur von Kfz      | 152 368  | 297 429   | 108 888                             | 190 887   | 101 441                                | 106 542   |
| 45  | Handel m. Kraftfahrz.; Instandh. u. Rep. v. Kfz   | 31 220   | 21 327    | 23 995                              | 14 281    | 20 188                                 | 7 045     |
| 46  | Großhandel (ohne Handel mit Kraftfahrzeugen)      | 57 257   | 245 747   | 48 035                              | 156 540   | 35 496                                 | 89 208    |
| 46.3  | Gh.m.Nahrungs-,Genussm.,Getränken u.Tabakw.       | 5 209  | 23 811    | 4 593                               | 17 905    | 2 438                                  | 5 906     |
| 46.4  | Großhandel m.Gebrauchs- und Verbrauchsgütern      | 12 574   | 76 014    | 10 799                              | 51 344    | 8 727                                  | 24 670    |
| 46.5  | Gh.m.Geräten d.Informations-u.Kommunik.technik    | 2 221  | 29 819    | 1 963                               | 24 149    | 1 514                                  | 5 670     |
| 46.6  | Gh.m.sonst. Maschinen, Ausrüstungen und Zubehör   | 9 934  | 27 000    | 8 651                               | 15 858    | 6 653                                  | 11 142    |
| 47  | Einzelhandel (oh.Handel mit Kraftfahrzeugen)      | 63 891   | 30 355    | 36 858                              | 20 066    | 45 757                                 | 10 289    |
| 47.1  | Einzelh.m.Waren versch. Art (i.Verkaufsräumen)    | 6 353  | 3 470     | 4 044                               | 1 533     | 4 271                                  | 1 937     |
| H   | Verkehr und Lagerei                               | 15 731   | 50 393    | 5 404                               | 1 711     | 12 305                                 | 48 682    |
| 49  | Landverkehr u.Transport in Rohrfernleitungen      | 6 334  | 2 587     | 2 644                               | 296       | 4 450                                  | 2 291     |
| 49.4  | Güterbeförd. i.Straßenverkehr,Umzugstransporte    | 4 729  | 1 035     | 2 162                               | 167       | 3 207                                  | 868       |
| 52.29.1   | Spedition   | 4 928  | 14 944    | 1 658                               | 293       | 4 058                                  | 14 651    |
| 53  | Post-, Kurier- und Expressdienste                 | 803  | 2 242     | 240                                 | 36        | 637                                    | 2 206     |
| I   | Gastgewerbe                                       | 3 783  | 300       | 1 388                               | 64        | 2 629                                  | 237       |
| 55  | Beherbergung                                      | 1 433  | 59        | 284                                 | 20        | 1 222                                  | 39        |
| 56  | Gastronomie                                       | 2 350  | 242       | 1 104                               | 44        | 1 407                                  | 198       |
| J   | Information und Kommunikation                     | 15 320   | 6 046     | 11 234                              | 3 218     | 9 397                                  | 2 828     |
| 58  | Verlagswesen                                      | 2 705  | 1 627     | 2 183                               | 1 124     | 1 997                                  | 504       |
| 61  | Telekommunikation                                 | 256  | 600       | 176                                 | 396       | 154                                    | 205       |
| 62  | Erbr.v.Dienstleist.der Informationstechnologie    | 9 446  | 3 004     | 6 878                               | 1 272     | 5 444                                  | 1 731     |
| K   | Erbr. v. Finanz- u. Versicherungsdienstleist.     | 1 443  | 1 754     | 631                                 | 494       | 1 055                                  | 1 260     |
| L   | Grundstücks- und Wohnungswesen                    | 7 140  | 2 107     | 3 959                               | 1 146     | 4 890                                  | 961       |
| 68.2  | Verm.,Verp.v.eig.od.geleast.Grdst.,Geb.,Wohn.     | 5 477  | 1 425     | 3 253                               | 815       | 3 682                                  | 610       |
| M   | Erbr. v. freiberufl.,wiss.u.techn.Dienstl.        | 26 232   | 11 386    | 15 757                              | 5 496     | 16 846                                 | 5 890     |
| 69  | Rechts- und Steuerberatung, Wirtschaftsprüfung    | 2 577  | 78        | 461                                 | 13        | 2 195                                  | 64        |
| 70  | Verwalt.u.Führ.v.Untern.u.Betr.; Untern.beratung  | 6 170  | 5 872     | 3 744                               | 3 088     | 3 934                                  | 2 784     |
| 71  | Archit.,Ing.bür.;techn.,physikal.u.chem.Unters.   | 6 676  | 2 981     | 4 337                               | 1 266     | 4 232                                  | 1 715     |
| 73  | Werbung und Marktforschung                        | 3 735  | 291       | 2 715                               | 163       | 2 071                                  | 128       |
| N   | Erbr. v. sonst. Wirtschaftsdienstleistungen       | 15 910   | 10 219    | 6 967                               | 3 433     | 11 418                                 | 6 786     |
| 77  | Vermietung von beweglichen Sachen                 | 3 357  | 3 341     | 2 547                               | 2 091     | 1 789                                  | 1 251     |
| O   | Öff.Verwaltung,Verteidig.; Sozialversich.         | -  | -         | -                                   | -         | -                                      | -         |
| P   | Erziehung und Unterricht                          | 1 832  | 87        | 748                                 | 16        | 1 353                                  | 71        |
| Q   | Gesundheits- und Sozialwesen                      | 2 178  | 458       | 869                                 | 242       | 1 669                                  | 216       |
| R   | Kunst, Unterhaltung und Erholung                  | 4 947  | 298       | 2 832                               | 125       | 3 029                                  | 173       |
| S   | Erbringung von sonstigen Dienstleistungen         | 8 998  | 1 005     | 5 414                               | 516       | 5 549                                  | 488       |

1 Ohne Umsätze land- und forstwirtschaftlicher Betriebe nach §24 UStG (Lieferungen in das übrige Gemeinschaftsgebiet an Abnehmer mit USt-IdNr.).

2 Sonstige steuerfreie Umsätze mit Vorsteuerabzug (Ausfuhren, Lohnveredlungen, Umsätze für die Seeschifffahrt und die Luftfahrt u.a.), s.a. 9.1.4 im Qualitätsbericht.

## 2 Allgemeiner Überblick

### 2.5 Innergemeinschaftliche Lieferungen und Erwerbe 2017 nach ausgewählten Wirtschaftszweigen

| Nr. der Klassifikation der Wirtschaftszweige 2008 | Wirtschaftsgliederung                             | Innergemeinschaftliche Lieferungen <sup>1</sup> |           |   | Innergemeinschaftliche Erwerbe <sup>1</sup> |           |   |        |
|---|---|---|-----------|---|---|-----------|---|--------|
|   |   | insgesamt                                       |           | dar. an Abnehmer mit Ust-IdNr. <sup>2</sup> | insgesamt                                   |           | dar. von Lieferern mit Ust-IdNr. zum Steuersatz von |        |
|   |   |   |           |   |   |           | 19 v.H.   | 7 v.H. |
|   |   | Fälle   | Mill. EUR |   | Fälle                                       | Mill. EUR |   |        |
| A-S   | Wirtschaftszweige insgesamt                       | 245 958   | 692 003   | 691 542                                     | 612 853                                     | 630 842   | 566 769   | 59 914 |
| A   | Land- und Forstwirtschaft, Fischerei              | 4 540   | 1 302     | 1 302                                       | 15 472                                      | 1 576     | 477   | 1 092  |
| B   | Bergbau und Gewinnung von Steinen und Erden       | 453   | 1 457     | 1 454                                       | 615   | 449       | 442   | 7      |
| C   | Verarbeitendes Gewerbe                            | 65 702  | 476 593   | 476 414                                     | 95 048                                      | 326 069   | 307 702   | 18 005 |
| 10  | Herstellung v.Nahrungs- und Futtermitteln         | 3 228   | 29 313    | 29 304                                      | 7 059                                       | 21 281    | 5 303   | 15 936 |
| 16  | H.v.Holz-,Flecht-,Korb- u.Korkwaren(oh.Möbel)     | 2 115   | 3 813     | 3 811                                       | 4 626                                       | 2 585     | 2 544   | 33     |
| 17  | Herstellung von Papier, Pappe und Waren daraus    | 1 258   | 10 793    | 10 788                                      | 1 362                                       | 6 974     | 6 957   | 7      |
| 18  | H.v.Druckerz.,Vervielf.v.besp.Ton-,Bild-u.Dat.tr. | 3 372   | 1 544     | 1 543                                       | 3 730                                       | 1 306     | 1 279   | 6      |
| 19  | Kokerei und Mineralölverarbeitung                 | 55  | 6 583     | 6 583                                       | 67  | 12 696    | 11 790  | •      |
| 20  | Herstellung von chemischen Erzeugnissen           | 2 480   | 42 137    | 42 137                                      | 2 583                                       | 25 338    | 25 146  | 187    |
| 21  | Herstellung von pharmazeutischen Erzeugnissen     | 558   | 14 983    | 14 983                                      | 587   | 12 524    | 12 329  | 165    |
| 22  | Herstellung von Gummi- und Kunststoffwaren        | 4 531   | 28 216    | 28 210                                      | 4 855                                       | 18 035    | 18 010  | 5      |
| 23  | H.v.Glas,Glasw.,Keramik,Verarb.v.Steinen u.Erden  | 2 135   | 7 187     | 7 181                                       | 5 243                                       | 4 035     | 4 027   | 3      |
| 24  | Metallerzeugung und -bearbeitung                  | 1 572   | 29 098    | 29 096                                      | 1 763                                       | 23 739    | 23 721  | •      |
| 25  | Herstellung von Metallserzeugnissen               | 11 571  | 24 980    | 24 977                                      | 16 195                                      | 13 501    | 13 461  | 1      |
| 26  | H.v.DV-Gerät.,elektron. u. opt. Erzeugnissen      | 5 241   | 30 727    | 30 723                                      | 6 094                                       | 14 905    | 14 776  | 104    |
| 27  | Herstellung von elektrisch. Ausrüstungen          | 3 347   | 18 242    | 18 236                                      | 4 023                                       | 13 479    | 13 469  | 0      |
| 28  | Maschinenbau                                      | 10 777  | 55 748    | 55 723                                      | 11 833                                      | 26 869    | 26 840  | 4      |
| 29  | H.v.Kraftwagen und Kraftwagenteilen               | 1 528   | 135 527   | 135 427                                     | 2 050                                       | 96 121    | 96 110  | 1      |
| 30  | Sonstiger Fahrzeugbau                             | 554   | 16 643    | 16 641                                      | 885   | 13 933    | 13 901  | 1      |
| 31  | Herstellung von Möbeln                            | 1 495   | 3 495     | 3 489                                       | 4 202                                       | 2 639     | 2 631   | 1      |
| D   | Energieversorgung                                 | 1 227   | 651       | 651   | 5 063                                       | 2 323     | 2 244   | 73     |
| 35.1  | Elektrizitätsversorgung                           | 1 082   | 602       | 601   | 4 239                                       | 2 218     | 2 157   | 56     |
| 35.2  | Gasversorgung                                     | 61  | 12        | 12  | 496   | 39        | 24  | 15     |
| E   | Wasserversorgung;Abw.,Abf.ents.,Bes.v.Umweltv.    | 1 521   | 2 533     | 2 533                                       | 2 366                                       | 1 539     | 1 513   | 8      |
| F   | Baugewerbe  | 8 424   | 2 119     | 2 118                                       | 53 684                                      | 3 607     | 3 585   | 5      |
| 41  | Hochbau   | 549   | 162       | 162   | 3 446                                       | 480       | 476   | 0      |
| 42  | Tiefbau   | 445   | 163       | 163   | 1 516                                       | 391       | 391   | 0      |
| 43  | Vorber.Baustellenarb.,Bauinst.u.so.Ausb.gew.      | 7 430   | 1 794     | 1 793                                       | 48 722                                      | 2 736     | 2 718   | 4      |
| G   | Handel; Instandhaltung und Reparatur von Kfz      | 108 888   | 190 887   | 190 650                                     | 245 435                                     | 271 956   | 230 476   | 39 070 |
| 45  | Handel m. Kraftfahrz.; Instandh. u. Rep. v. Kfz   | 23 995  | 14 281    | 14 085                                      | 36 195                                      | 39 866    | 39 679  | 4      |
| 46  | Großhandel (ohne Handel mit Kraftfahrzeugen)      | 48 035  | 156 540   | 156 517                                     | 68 123                                      | 190 564   | 156 445   | 32 101 |
| 46.3  | Gh.m.Nahrungs-,Genussm.,Getränken u.Tabakw.       | 4 593   | 17 905    | 17 902                                      | 7 305                                       | 34 633    | 8 411   | 25 174 |
| 46.4  | Großhandel m.Gebrauchs- und Verbrauchsgütern      | 10 799  | 51 344    | 51 338                                      | 13 809                                      | 56 970    | 55 582  | 1 123  |
| 46.5  | Gh.m.Geräten d.Informations-u.Kommunik.technik    | 1 963   | 24 149    | 24 146                                      | 2 251                                       | 21 802    | 21 764  | 12     |
| 46.6  | Gh.m.sonst. Maschinen, Ausrüstungen und Zubehör   | 8 651   | 15 858    | 15 852                                      | 10 479                                      | 16 636    | 16 527  | 39     |
| 47  | Einzelhandel (oh.Handel mit Kraftfahrzeugen)      | 36 858  | 20 066    | 20 048                                      | 141 117                                     | 41 525    | 34 352  | 6 965  |
| 47.1  | Einzelh.m.Waren versch. Art (i.Verkaufsräumen)    | 4 044   | 1 533     | 1 533                                       | 13 618                                      | 7 666     | 3 397   | 4 260  |
| H   | Verkehr und Lagerei                               | 5 404   | 1 711     | 1 711                                       | 10 337                                      | 3 520     | 2 355   | 225    |
| 49  | Landverkehr u.Transport in Rohrfernleitungen      | 2 644   | 296       | 296   | 5 134                                       | 501       | 466   | 28     |
| 49.4  | Güterbeförd. i.Straßenverkehr,Umzugstransporte    | 2 162   | 167       | 167   | 3 565                                       | 236       | 204   | 27     |
| 52.29.1   | Spedition   | 1 658   | 293       | 293   | 2 431                                       | 507       | 487   | 17     |
| 53  | Post-, Kurier- und Expressdienste                 | 240   | 36        | 36  | 611   | 123       | 105   | 1      |
| I   | Gastgewerbe                                       | 1 388   | 64        | 63  | 30 005                                      | 605       | 381   | 221    |
| 55  | Beherbergung                                      | 284   | 20        | 19  | 7 733                                       | 198       | 174   | 23     |
| 56  | Gastronomie                                       | 1 104   | 44        | 44  | 22 272                                      | 407       | 207   | 198    |
| J   | Information und Kommunikation                     | 11 234  | 3 218     | 3 214                                       | 24 490                                      | 6 819     | 6 301   | 502    |
| 58  | Verlagswesen                                      | 2 183   | 1 124     | 1 123                                       | 2 045                                       | 921       | 432   | 487    |
| 61  | Telekommunikation                                 | 176   | 396       | 395   | 543   | 3 393     | 3 393   | 0      |
| 62  | Erbr.v.Dienstleist.der Informationstechnologie    | 6 878   | 1 272     | 1 270                                       | 17 271                                      | 1 959     | 1 943   | 2      |
| K   | Erbr. v. Finanz- u.Versicherungsdienstleist.      | 631   | 494       | 491   | 2 209                                       | 1 316     | 1 007   | 16     |
| L   | Grundstücks- und Wohnungswesen                    | 3 959   | 1 146     | 1 142                                       | 12 729                                      | 1 223     | 1 136   | 84     |
| 68.2  | Verm.,Verp.v.eig.od.geleast.Grdst.,Geb.,Wohn.     | 3 253   | 815       | 812   | 9 190                                       | 899       | 828   | 68     |
| M   | Erbr. v. freiberufl.,wiss.u.techn.Dienstl.        | 15 757  | 5 496     | 5 493                                       | 46 089                                      | 4 098     | 3 903   | 160    |
| 69  | Rechts- und Steuerberatung, Wirtschaftsprüfung    | 461   | 13        | 13  | 4 319                                       | 37        | 35  | 1      |
| 70  | Verwalt.u.Führ.v.Untern.u.Betr.; Untern.beratung  | 3 744   | 3 088     | 3 087                                       | 9 759                                       | 2 146     | 2 010   | 127    |
| 71  | Archit.,Ing.bür.;techn.,physikal.u.chem.Unters.   | 4 337   | 1 266     | 1 266                                       | 11 574                                      | 843       | 834   | 4      |
| 73  | Werbung und Marktforschung                        | 2 715   | 163       | 163   | 6 979                                       | 301       | 278   | 4      |
| N   | Erbr. v. sonst. Wirtsch. Dienstleistungen         | 6 967   | 3 433     | 3 420                                       | 22 736                                      | 3 982     | 3 623   | 322    |
| 77  | Vermietung von beweglichen Sachen                 | 2 547   | 2 091     | 2 084                                       | 4 935                                       | 2 305     | 2 284   | 7      |
| O   | Öff.Verwaltung,Verteidig.; Sozialversich.         | -   | -         | -   | -   | -         | -   | -      |
| P   | Erziehung und Unterricht                          | 748   | 16        | 16  | 3 808                                       | 110       | 104   | 4      |
| Q   | Gesundheits- und Sozialwesen                      | 869   | 242       | 230   | 4 878                                       | 514       | 460   | 52     |
| R   | Kunst, Unterhaltung und Erholung                  | 2 832   | 125       | 125   | 11 038                                      | 320       | 297   | 21     |
| S   | Erbringung von sonstigen Dienstleistungen         | 5 414   | 516       | 516   | 26 851                                      | 816       | 762   | 49     |

<sup>1</sup> Ohne Umsatzsteuer.

<sup>2</sup> Ohne Lieferungen land- und forstwirtschaftlicher Betriebe nach §24 UStG.

## 2 Allgemeiner Überblick

### 2.6 Umsatzsteuermerkmale 2017 nach ausgewählten Wirtschaftszweigen

| Nr. der Klassifikation der Wirtschaftszweige 2008 | Wirtschaftsgliederung                             | Umsatzsteuer <sup>1</sup> vor Abzug der Vorsteuerbeträge | Darunter                                    |                                    | Abziehbare Vorsteuerbeträge | Umsatzsteuer-Vorauszahlung |
|---|---|--|---|------------------------------------|-----------------------------|----------------------------|
|   |   |  | für Lieferungen und Leistungen <sup>2</sup> | für innergemeinschaftliche Erwerbe |                             |                            |
| Mill. EUR   |   |  |   |                                    |                             |                            |
| A-S   | Wirtschaftszweige insgesamt                       | 1 037 646  | 785 826                                     | 111 882                            | 866 863                     | 170 783                    |
| A   | Land- und Forstwirtschaft, Fischerei              | 4 786  | 4 526                                       | 167                                | 4 596                       | 190                        |
| B   | Bergbau und Gewinnung von Steinen und Erden       | 3 497  | 2 564                                       | 84                                 | 2 816                       | 681                        |
| C   | Verarbeitendes Gewerbe                            | 304 908  | 217 165                                     | 59 724                             | 305 180                     | - 272                      |
| 10  | Herstellung v.Nahrungs- und Futtermitteln         | 15 327   | 12 622                                      | 2 123                              | 17 905                      | - 2 578                    |
| 16  | H.v.Holz-,Flecht-,Korb- u.Korkwaren(oh.Möbel)     | 4 346  | 3 601                                       | 486                                | 3 604                       | 742                        |
| 17  | Herstellung von Papier, Pappe und Waren daraus    | 7 027  | 5 423                                       | 1 322                              | 6 475                       | 551                        |
| 18  | H.v.Druckerz.;Vervielf.v.besp.Ton-,Bild-u.Dat.tr. | 3 579  | 3 249                                       | 243                                | 2 660                       | 919                        |
| 19  | Kokerei und Mineralölverarbeitung                 | 21 620   | 18 764                                      | 2 301                              | 15 349                      | 6 271                      |
| 20  | Herstellung von chemischen Erzeugnissen           | 22 741   | 15 208                                      | 4 791                              | 24 893                      | - 2 152                    |
| 21  | Herstellung von pharmazeutischen Erzeugnissen     | 12 777   | 8 517                                       | 2 354                              | 12 718                      | 58                         |
| 22  | Herstellung von Gummi- und Kunststoffwaren        | 16 460   | 11 919                                      | 3 422                              | 15 189                      | 1 271                      |
| 23  | H.v.Glas,Glasw.,Keramik,Verarb.v.Steinen u.Erden  | 9 105  | 7 794                                       | 766                                | 7 457                       | 1 648                      |
| 24  | Metallerzeugung und -bearbeitung                  | 19 132   | 10 449                                      | 4 507                              | 18 209                      | 923                        |
| 25  | Herstellung von Metallerzeugnissen                | 24 194   | 20 183                                      | 2 558                              | 19 523                      | 4 671                      |
| 26  | H.v.DV-Gerät.,elektron. u. opt. Erzeugnissen      | 18 006   | 12 718                                      | 2 815                              | 19 310                      | - 1 304                    |
| 27  | Herstellung von elektrisch. Ausrüstungen          | 12 795   | 9 147                                       | 2 559                              | 11 883                      | 912                        |
| 28  | Maschinenbau                                      | 28 584   | 21 681                                      | 5 100                              | 31 909                      | - 3 325                    |
| 29  | H.v.Kraftwagen und Kraftwagenteilen               | 56 271   | 31 651                                      | 18 261                             | 70 827                      | - 14 557                   |
| 30  | Sonstiger Fahrzeugbau                             | 6 929  | 3 132                                       | 2 641                              | 8 431                       | - 1 502                    |
| 31  | Herstellung von Möbeln                            | 4 015  | 3 372                                       | 500                                | 3 123                       | 892                        |
| D   | Energieversorgung                                 | 91 398   | 37 421                                      | 431                                | 78 623                      | 12 775                     |
| 35.1  | Elektrizitätsversorgung                           | 78 491   | 33 075                                      | 414                                | 67 526                      | 10 966                     |
| 35.2  | Gasversorgung                                     | 11 536   | 3 351                                       | 6                                  | 10 050                      | 1 487                      |
| E   | Wasserversorgung;Abw.,Abf.ents.,Bes.v.Umweltv.    | 7 862  | 6 204                                       | 288                                | 6 661                       | 1 201                      |
| F   | Baugewerbe  | 53 178   | 42 274                                      | 681                                | 33 999                      | 19 178                     |
| 41  | Hochbau   | 16 194   | 11 245                                      | 91                                 | 9 777                       | 6 417                      |
| 42  | Tiefbau   | 6 167  | 4 539                                       | 74                                 | 4 529                       | 1 638                      |
| 43  | Vorber.Baustellenarb.,Bauinst.u.so.Ausb.gew.      | 30 817   | 26 490                                      | 517                                | 19 694                      | 11 124                     |
| G   | Handel; Instandhaltung und Reparatur von Kfz      | 338 930  | 278 770                                     | 46 527                             | 291 168                     | 47 762                     |
| 45  | Handel m. Kraftfahrz.; Instandh. u. Rep. v. Kfz   | 49 353   | 41 407                                      | 7 540                              | 39 451                      | 9 902                      |
| 46  | Großhandel (ohne Handel mit Kraftfahrzeugen)      | 188 186  | 145 730                                     | 31 972                             | 168 383                     | 19 803                     |
| 46.3  | Gh.m.Nahrungs-,Genussm.,Getränken u.Tabakw.       | 31 034   | 27 107                                      | 3 360                              | 28 671                      | 2 363                      |
| 46.4  | Großhandel m.Gebrauchs- und Verbrauchsgütern      | 46 737   | 34 506                                      | 10 639                             | 42 859                      | 3 877                      |
| 46.5  | Gh.m.Geräten d.Informations-u.Kommunik.technik    | 16 991   | 10 879                                      | 4 136                              | 15 533                      | 1 458                      |
| 46.6  | Gh.m.sonst. Maschinen, Ausrüstungen und Zubehör   | 15 693   | 12 165                                      | 3 143                              | 13 693                      | 2 000                      |
| 47  | Einzelhandel (oh.Handel mit Kraftfahrzeugen)      | 101 391  | 91 634                                      | 7 014                              | 83 334                      | 18 057                     |
| 47.1  | Einzelh.m.Waren versch. Art (i.Verkaufsräumen)    | 28 927   | 27 633                                      | 944                                | 26 490                      | 2 437                      |
| H   | Verkehr und Lagerei                               | 36 755   | 30 723                                      | 463                                | 28 337                      | 8 418                      |
| 49  | Landverkehr u.Transport in Rohrfernleitungen      | 13 509   | 11 626                                      | 90                                 | 10 347                      | 3 163                      |
| 49.4  | Güterbeförd. i.Straßenverkehr,Umzugstransporte    | 6 363  | 6 028                                       | 41                                 | 3 871                       | 2 493                      |
| 52.29.1   | Spedition   | 11 942   | 9 847                                       | 94                                 | 8 681                       | 3 261                      |
| 53  | Post-, Kurier- und Expressdienste                 | 5 196  | 4 295                                       | 20                                 | 3 091                       | 2 104                      |
| I   | Gastgewerbe                                       | 12 782   | 12 435                                      | 88                                 | 7 435                       | 5 347                      |
| 55  | Beherbergung                                      | 3 882  | 3 659                                       | 35                                 | 2 940                       | 941                        |
| 56  | Gastronomie                                       | 8 901  | 8 776                                       | 53                                 | 4 495                       | 4 406                      |
| J   | Information und Kommunikation                     | 45 999   | 37 141                                      | 1 232                              | 28 854                      | 17 145                     |
| 58  | Verlagswesen                                      | 4 894  | 4 441                                       | 116                                | 3 708                       | 1 186                      |
| 61  | Telekommunikation                                 | 13 400   | 10 959                                      | 645                                | 8 486                       | 4 914                      |
| 62  | Erbr.v.Dienstleist.der Informationstechnologie    | 21 398   | 16 483                                      | 369                                | 12 781                      | 8 617                      |
| K   | Erbr. v. Finanz- u.Versicherungsdienstleist.      | 20 687   | 9 484                                       | 192                                | 17 126                      | 3 561                      |
| L   | Grundstücks- und Wohnungswesen                    | 20 226   | 18 061                                      | 222                                | 11 607                      | 8 618                      |
| 68.2  | Verm.,Verp.v.eig.od.geleast.Grdst.,Geb.,Wohn.     | 13 097   | 11 842                                      | 162                                | 7 360                       | 5 737                      |
| M   | Erbr. v. freiberufl.,wiss.u.techn.Dienstl.        | 47 617   | 43 412                                      | 753                                | 23 464                      | 24 153                     |
| 69  | Rechts- und Steuerberatung, Wirtschaftsprüfung    | 10 303   | 9 921                                       | 7                                  | 2 717                       | 7 586                      |
| 70  | Verwalt.u.Führ.v.Untern.u.Betr.; Untern.beratung  | 12 702   | 11 083                                      | 391                                | 7 050                       | 5 652                      |
| 71  | Archit.,Ing.bür.;techn.,physikal.u.chem.Unters.   | 13 475   | 12 375                                      | 159                                | 5 872                       | 7 603                      |
| 73  | Werbung und Marktforschung                        | 6 657  | 6 031                                       | 53                                 | 4 896                       | 1 760                      |
| N   | Erbr. v. sonst. Wirtsch. Dienstleistungen         | 30 908   | 28 485                                      | 711                                | 16 894                      | 14 013                     |
| 77  | Vermietung von beweglichen Sachen                 | 7 960  | 7 119                                       | 434                                | 6 847                       | 1 113                      |
| O   | Öff.Verwaltung,Verteidig.; Sozialversich.         | -  | -   | -                                  | -                           | -                          |
| P   | Erziehung und Unterricht                          | 1 431  | 1 369                                       | 20                                 | 579                         | 852                        |
| Q   | Gesundheits- und Sozialwesen                      | 2 865  | 2 702                                       | 91                                 | 1 763                       | 1 102                      |
| R   | Kunst, Unterhaltung und Erholung                  | 5 783  | 5 468                                       | 58                                 | 3 507                       | 2 276                      |
| S   | Erbringung von sonstigen Dienstleistungen         | 8 033  | 7 621                                       | 148                                | 4 253                       | 3 780                      |

1 Steuer für Lieferungen und Leistungen sowie innergemeinschaftliche Erwerbe und Steuer aus Umsätzen (§13b UStG) vom Leistungsempfänger gemeldet; einschl. Steuer infolge Wechsels der Besteuerungsart/-form sowie Nachsteuer auf versteuerte Anzahlungen wegen Steuersatzerhöhung.

2 Ohne Umsatzsteuer für die der Leistungsempfänger die Steuer nach §13b UStG schuldet.



## 2 Allgemeiner Überblick

### 2.7 Organkreise 2017 nach ausgewählten Wirtschaftszweigen

| Nr. der Klassifikation der Wirtschaftszweige 2008 | Wirtschaftsgliederung                                     | Insgesamt | Lieferungen und Leistungen <sup>1</sup> | Anteil an Lieferungen und Leistungen des Wirtschaftsbereiches | Innergemeinschaftliche Erwerbe <sup>1</sup> | Umsatzsteuer-Vorauszahlung |
|---|---|-----------|---|---|---|----------------------------|
|   |   | Anzahl    | Mill. EUR                               | %   | Mill. EUR                                   |                            |
| A-S   | Wirtschaftszweige insgesamt                               | 40 709    | 2 257 108                               | 35,5  | 256 357                                     | 23 899                     |
| A   | Land- und Forstwirtschaft, Fischerei                      | 790       | 4 818                                   | 11,3  | 349   | - 44                       |
| B   | Bergbau und Gewinnung von Steinen und Erden               | 92        | 9 480                                   | 50,6  | 223   | 295                        |
| C   | Verarbeitendes Gewerbe                                    | 7 214     | 1 167 759                               | 53,1  | 197 204                                     | - 14 619                   |
| 10  | Herstellung v.Nahrungs- und Futtermitteln                 | 675       | 66 172                                  | 35,3  | 7 668                                       | - 1 402                    |
| 16  | H.v.Holz-,Flecht-,Korb- u.Korkwaren(oh.Möbel)             | 340       | 6 552                                   | 25,1  | 724   | 25                         |
| 17  | Herstellung von Papier, Pappe und Waren daraus            | 124       | 15 261                                  | 34,9  | 2 189                                       | 45                         |
| 18  | H.v.Druckerz.;Vervielf.v.besp.Ton-,Bild-u.Dat.tr.         | 218       | 4 737                                   | 22,3  | 439   | 178                        |
| 19  | Kokerei und Mineralölverarbeitung                         | 11        | 79 193                                  | 69,0  | 10 611                                      | 4 040                      |
| 20  | Herstellung von chemischen Erzeugnissen                   | 254       | 97 441                                  | 59,3  | 14 104                                      | - 1 918                    |
| 21  | Herstellung von pharmazeutischen Erzeugnissen             | 107       | 58 151                                  | 67,6  | 7 102                                       | - 1 093                    |
| 22  | Herstellung von Gummi- und Kunststoffwaren                | 438       | 43 207                                  | 41,7  | 8 442                                       | 134                        |
| 23  | H.v.Glas,Glasw.,Keramik,Verarb.v.Steinen u.Erden          | 350       | 23 444                                  | 43,2  | 1 775                                       | 679                        |
| 24  | Metallerzeugung und -bearbeitung                          | 158       | 64 930                                  | 57,1  | 14 903                                      | 218                        |
| 25  | Herstellung von Metallerzeugnissen                        | 1 523     | 37 872                                  | 25,2  | 4 509                                       | 922                        |
| 26  | H.v.DV-Gerät.,elektron. u. opt. Erzeugnissen              | 391       | 65 315                                  | 46,1  | 6 951                                       | - 546                      |
| 27  | Herstellung von elektrisch. Ausrüstungen                  | 294       | 27 550                                  | 33,2  | 4 565                                       | 146                        |
| 28  | Maschinenbau  | 1 026     | 90 351                                  | 37,9  | 11 813                                      | - 2 268                    |
| 29  | H.v.Kraftwagen und Kraftwagenteilen                       | 199       | 392 724                                 | 86,8  | 83 186                                      | - 15 252                   |
| 30  | Sonstiger Fahrzeugbau                                     | 48        | 46 154                                  | 71,0  | 11 254                                      | - 1 433                    |
| 31  | Herstellung von Möbeln                                    | 212       | 5 608                                   | 24,3  | 656   | 198                        |
| D   | Energieversorgung   | 827       | 156 628                                 | 48,6  | 1 340                                       | 6 369                      |
| 35.1  | Elektrizitätsversorgung                                   | 735       | 146 192                                 | 52,0  | 1 332                                       | 5 805                      |
| 35.2  | Gasversorgung   | 56        | 9 396                                   | 27,2  | 4   | 490                        |
| E   | Wasserversorgung;Abw.,Abf.ents.,Bes.v.Umweltv.            | 348       | 10 675                                  | 21,9  | 291   | 390                        |
| F   | Baugewerbe  | 5 477     | 45 091                                  | 15,3  | 661   | 2 928                      |
| 41  | Hochbau   | 1 060     | 22 888                                  | 27,8  | 110   | 1 685                      |
| 42  | Tiefbau   | 316       | 7 489                                   | 21,9  | 103   | 374                        |
| 43  | Vorber.Baustellenarb.,Bauinst.u.so.Ausb.gew.              | 4 101     | 14 713                                  | 8,2   | 447   | 869                        |
| G   | Handel; Instandhaltung und Reparatur von Kfz              | 7 121     | 460 351                                 | 22,5  | 47 446                                      | 9 712                      |
| 45  | Handel m. Kraftfahrz.; Instandh. u. Rep. v. Kfz           | 1 874     | 53 307                                  | 22,2  | 8 737                                       | 2 266                      |
| 46  | Großhandel (ohne Handel mit Kraftfahrzeugen)              | 2 853     | 262 701                                 | 22,3  | 30 751                                      | 4 481                      |
| 46.3  | Gh.m.Nahrungs-,Genussm.,Getränken u.Tabakw.               | 405       | 53 244                                  | 20,5  | 4 196                                       | 379                        |
| 46.4  | Großhandel m.Gebrauchs- und Verbrauchsgütern              | 584       | 75 282                                  | 28,0  | 9 155                                       | 841                        |
| 46.5  | Gh.m.Geräten d.Informations-u.Kommunik.technik            | 98        | 21 880                                  | 23,1  | 5 531                                       | 787                        |
| 46.6  | Gh.m.sonst. Maschinen, Ausrüstungen und Zubehör           | 463       | 13 849                                  | 15,0  | 2 503                                       | 533                        |
| 47  | Einzelhandel (oh.Handel mit Kraftfahrzeugen)              | 2 394     | 144 343                                 | 23,1  | 7 958                                       | 2 965                      |
| 47.1  | Einzelh.m.Waren versch. Art (i.Verkaufsräumen)            | 238       | 63 090                                  | 27,3  | 1 884                                       | 365                        |
| H   | Verkehr und Lagerei                                       | 1 364     | 88 314                                  | 38,4  | 1 371                                       | 2 046                      |
| 49  | Landverkehr u.Transport in Rohrfernleitungen              | 725       | 27 815                                  | 37,8  | 239   | 842                        |
| 49.4  | Güterbeförd. i.Strassenverkehr,Umzugstransporte           | 465       | 3 798                                   | 11,4  | 45  | 243                        |
| 51  | Luftfahrt   | 11        | 10 312                                  | 15,2  | 848   | - 1 032                    |
| 52.29.1   | Spedition   | 398       | 20 437                                  | 69,5  | 149   | 793                        |
| I   | Gastgewerbe   | 756       | 9 524                                   | 11,0  | 93  | 372                        |
| 55  | Beherbergung  | 367       | 5 280                                   | 17,1  | 46  | 64                         |
| 56  | Gastronomie   | 389       | 4 244                                   | 7,6   | 47  | 308                        |
| J   | Information und Kommunikation                             | 1 188     | 88 079                                  | 39,9  | 3 643                                       | 6 823                      |
| 58  | Verlagswesen  | 234       | 15 636                                  | 46,8  | 360   | 560                        |
| 61  | Telekommunikation   | 41        | 48 794                                  | 79,7  | 2 904                                       | 4 242                      |
| 62  | Erbr.v.Dienstleist.der Informationstechnologie            | 666       | 13 077                                  | 14,2  | 247   | 1 203                      |
| K   | Erbr. v. Finanz- u.Versicherungsdienstleist. <sup>2</sup> | 595       | 26 936                                  | 45,9  | 658   | 1 429                      |
| L   | Grundstücks- und Wohnungswesen                            | 6 455     | 31 211                                  | 20,4  | 565   | 1 042                      |
| 68.2  | Verm.,Verp.v.eig.od.geleast.Grdst.,Geb.,Wohn.             | 5 529     | 21 987                                  | 21,2  | 402   | 605                        |
| M   | Erbr. v. freiberufl.,wiss.u.techn.Dienstl.                | 3 948     | 52 499                                  | 20,8  | 1 640                                       | 4 080                      |
| 69  | Rechts- und Steuerberatung, Wirtschaftsprüfung            | 320       | 5 976                                   | 11,4  | 1   | 904                        |
| 70  | Verwalt.u.Führ.v.Untern.u.Betr.; Untern.beratung          | 2 009     | 24 754                                  | 34,8  | 1 387                                       | 1 353                      |
| 71  | Archit.,Ing.bür.;techn.,physikal.u.chem.Unters.           | 1 019     | 12 451                                  | 17,6  | 122   | 1 329                      |
| 73  | Werbung und Marktforschung                                | 295       | 6 791                                   | 20,9  | 20  | 354                        |
| N   | Erbr. v. sonst. Wirtsch. Dienstleistungen                 | 2 079     | 30 013                                  | 17,5  | 502   | 2 275                      |
| 77  | Vermietung von beweglichen Sachen                         | 978       | 8 472                                   | 19,5  | 271   | 244                        |
| O   | Öff.Verwaltung,Verteidig.; Sozialversich.                 | -         | -                                       | -   | -   | -                          |
| P   | Erziehung und Unterricht                                  | 227       | 2 139                                   | 16,2  | 9   | 48                         |
| Q   | Gesundheits- und Sozialwesen                              | 956       | 59 861                                  | 53,8  | 238   | 319                        |
| R   | Kunst, Unterhaltung und Erholung                          | 419       | 8 072                                   | 18,6  | 40  | 161                        |
| S   | Erbringung von sonstigen Dienstleistungen                 | 853       | 5 660                                   | 11,5  | 85  | 273                        |

1 Umsätze der Unternehmen. - Ohne Umsatzsteuer.

2 Ohne steuerfreie Bank- und Versicherungsumsätze, die nicht zum Vorsteuerabzug berechtigen.

## 2 Allgemeiner Überblick

### 2.8 Besteuerungsarten

#### 2.8.1 Istbesteuerung 2017 nach § 20 UStG

| Nr. der Klassifikation der Wirtschaftszweige 2008 | Wirtschaftsabschnitt                              | Fälle   | Lieferungen und Leistungen <sup>1</sup> | Innergemeinschaftliche Erwerbe <sup>1</sup> | Umsatzsteuer-Vorauszahlung |
|---|---|---------|---|---|----------------------------|
|   |   | Anzahl  | 1 000 EUR                               |   |                            |
| A - S   | Wirtschaftsabschnitte insgesamt                   | 966 692 | 139 077 378                             | 1 996 140                                   | 11 852 533                 |
| A   | Land- und Forstwirtschaft, Fischerei <sup>2</sup> | 22 768  | 2 871 273                               | 47 048                                      | 47 191                     |
| B   | Bergbau und Gewinnung von Steinen und Erden       | 153     | 20 691                                  | 86  | 1 501                      |
| C   | Verarbeitendes Gewerbe                            | 43 976  | 7 064 885                               | 149 023                                     | 439 756                    |
| D   | Energieversorgung                                 | 30 976  | 2 645 037                               | 24 427                                      | 45 335                     |
| E   | Wasserversorgung; Abw., Abf.ents., Bes.v.Umweltv. | 1 314   | 239 306                                 | 2 217                                       | 14 255                     |
| F   | Baugewerbe  | 126 712 | 19 275 973                              | 115 725                                     | 1 191 041                  |
| G   | Handel; Instandhaltung und Reparatur von Kfz      | 148 747 | 21 415 870                              | 1 188 498                                   | 1 231 331                  |
| 45  | Handel m. Kraftfahrz.; Instandh. u. Rep. v. Kfz   | 30 046  | 4 536 010                               | 153 210                                     | 288 528                    |
| 46  | Großhandel (ohne Handel mit Kraftfahrzeugen)      | 28 812  | 4 149 650                               | 324 721                                     | 246 605                    |
| 47  | Einzelhandel (oh.Handel mit Kraftfahrzeugen)      | 89 889  | 12 730 210                              | 710 567                                     | 696 199                    |
| H   | Verkehr und Lagerei                               | 32 604  | 4 596 323                               | 25 545                                      | 333 358                    |
| I   | Gastgewerbe                                       | 88 871  | 12 412 896                              | 56 980                                      | 845 045                    |
| J   | Information und Kommunikation                     | 41 595  | 5 025 515                               | 42 968                                      | 575 140                    |
| K   | Erbr. v. Finanz- u.Versicherungsdienstleist.      | 4 686   | 528 804                                 | 3 317                                       | 53 095                     |
| L   | Grundstücks- und Wohnungswesen                    | 56 887  | 6 594 850                               | 38 300                                      | 493 153                    |
| M   | Erbr. v. freiberufl.,wiss.u.techn.Dienstl.        | 172 319 | 33 128 198                              | 111 371                                     | 4 436 358                  |
| N   | Erbr. v. sonst. Wirtsch. Dienstleistungen         | 69 051  | 8 952 709                               | 83 927                                      | 875 014                    |
| O   | Öff.Verwaltung,Verteidig.; Sozialversich.         | -       | -                                       | -   | -                          |
| P   | Erziehung und Unterricht                          | 14 423  | 1 676 700                               | 10 405                                      | 179 030                    |
| Q   | Gesundheits- und Sozialwesen                      | 11 053  | 2 531 585                               | 9 997                                       | 111 838                    |
| R   | Kunst, Unterhaltung und Erholung                  | 25 792  | 2 825 307                               | 21 491                                      | 216 798                    |
| S   | Erbringung von sonstigen Dienstleistungen         | 74 765  | 7 271 456                               | 64 815                                      | 763 292                    |

1 Umsätze der Unternehmen. - Ohne Umsatzsteuer.

2 Ohne land- und forstwirtschaftliche Betriebe, für die Vorsteuerbeträge in gleicher Höhe wie die Steuer festgesetzt sind und für die somit keine Steuer zu entrichten ist.

#### 2.8.2 Besteuerung 2017 nach allgemeinen Durchschnittssätzen nach § 23 UStG

| Nr. der Klassifikation der Wirtschaftszweige 2008 | Wirtschaftsabschnitt                              | Fälle  | Lieferungen und Leistungen <sup>1</sup> | Innergemeinschaftliche Erwerbe <sup>1</sup> | Umsatzsteuer-Vorauszahlung |
|---|---|--------|---|---|----------------------------|
|   |   | Anzahl | 1 000 EUR                               |   |                            |
| A - S   | Wirtschaftsabschnitte insgesamt                   | 3 163  | 135 000                                 | 669   | 12 423                     |
| A   | Land- und Forstwirtschaft, Fischerei <sup>2</sup> | 83     | 4 280                                   | 74  | 199                        |
| B   | Bergbau und Gewinnung von Steinen und Erden       | -      | -                                       | -   | -                          |
| C   | Verarbeitendes Gewerbe                            | 55     | 1 801                                   | 1   | 202                        |
| D   | Energieversorgung                                 | 5      | 289                                     | -   | 27                         |
| E   | Wasserversorgung; Abw., Abf.ents., Bes.v.Umweltv. | -      | -                                       | -   | -                          |
| F   | Baugewerbe  | 52     | 2 086                                   | -   | 122                        |
| G   | Handel; Instandhaltung und Reparatur von Kfz      | 41     | 1 502                                   | •   | 110                        |
| 45  | Handel m. Kraftfahrz.; Instandh. u. Rep. v. Kfz   | 3      | 106                                     | -   | 13                         |
| 46  | Großhandel (ohne Handel mit Kraftfahrzeugen)      | 3      | 143                                     | -   | 10                         |
| 47  | Einzelhandel (oh.Handel mit Kraftfahrzeugen)      | 35     | 1 254                                   | •   | 87                         |
| H   | Verkehr und Lagerei                               | 37     | 1 901                                   | -   | 48                         |
| I   | Gastgewerbe                                       | 132    | 4 998                                   | •   | 420                        |
| J   | Information und Kommunikation                     | 39     | 1 638                                   | -   | 224                        |
| K   | Erbr. v. Finanz- u.Versicherungsdienstleist.      | -      | -                                       | -   | -                          |
| L   | Grundstücks- und Wohnungswesen                    | 13     | 642                                     | •   | 91                         |
| M   | Erbr. v. freiberufl.,wiss.u.techn.Dienstl.        | 564    | 24 589                                  | 58  | 3 672                      |
| N   | Erbr. v. sonst. Wirtsch. Dienstleistungen         | 38     | 1 418                                   | -   | 193                        |
| O   | Öff.Verwaltung,Verteidig.; Sozialversich.         | -      | -                                       | -   | -                          |
| P   | Erziehung und Unterricht                          | 71     | 3 157                                   | 65  | 436                        |
| Q   | Gesundheits- und Sozialwesen                      | 20     | 762                                     | -   | 101                        |
| R   | Kunst, Unterhaltung und Erholung                  | 1 829  | 79 243                                  | 265   | 5 582                      |
| S   | Erbringung von sonstigen Dienstleistungen         | 184    | 6 693                                   | •   | 997                        |

1 Umsätze der Unternehmen. - Ohne Umsatzsteuer.

2 Ohne land- und forstwirtschaftliche Betriebe, für die Vorsteuerbeträge in gleicher Höhe wie die Steuer festgesetzt sind und für die somit keine Steuer zu entrichten ist.

## 2 Allgemeiner Überblick

### 2.8 Besteuerungsarten

#### 2.8.3 Besteuerung 2017 nach dem Durchschnittssatz für Körperschaften, Personenvereinigungen und Vermögensmassen nach § 23a UStG

| Nr. der Klassifikation der Wirtschaftszweige 2008 | Wirtschaftsabschnitt                                 | Fälle  | Lieferungen und Leistungen <sup>1</sup> | Innergemeinschaftliche Erwerbe <sup>1</sup> | Umsatzsteuer-Vorauszahlung |
|---|--|--------|---|---|----------------------------|
|   |  | Anzahl |   |   |                            |
| A - S   | Wirtschaftsabschnitte insgesamt                      | 307    | 73 630                                  | 1 406                                       | 1 537                      |
| A   | Land- und Forstwirtschaft, Fischerei <sup>2</sup>    | –      | –                                       | –   | –                          |
| B   | Bergbau und Gewinnung von Steinen und Erden          | –      | –                                       | –   | –                          |
| C   | Verarbeitendes Gewerbe                               | •      | •                                       | –   | •                          |
| D   | Energieversorgung                                    | –      | –                                       | –   | –                          |
| E   | Wasserversorgung; Abw., Abf. ents., Bes. v. Umweltv. | •      | •                                       | •   | •                          |
| F   | Baugewerbe   | •      | •                                       | •   | •                          |
| G   | Handel; Instandhaltung und Reparatur von Kfz         | •      | •                                       | •   | 18                         |
| 45  | Handel m. Kraftfahrz.; Instandh. u. Rep. v. Kfz      | –      | –                                       | –   | –                          |
| 46  | Großhandel (ohne Handel mit Kraftfahrzeugen)         | •      | •                                       | •   | •                          |
| 47  | Einzelhandel (oh. Handel mit Kraftfahrzeugen)        | 5      | 224                                     | –   | •                          |
| H   | Verkehr und Lagerei                                  | –      | –                                       | –   | –                          |
| I   | Gastgewerbe  | 43     | 1 540                                   | –   | 124                        |
| J   | Information und Kommunikation                        | •      | •                                       | –   | •                          |
| K   | Erbr. v. Finanz- u. Versicherungsdienstleist.        | –      | –                                       | –   | –                          |
| L   | Grundstücks- und Wohnungswesen                       | 3      | 89                                      | –   | 6                          |
| M   | Erbr. v. freiberufl., wiss. u. techn. Dienstl.       | 9      | 1 309                                   | •   | 156                        |
| N   | Erbr. v. sonst. Wirtschaft. Dienstleistungen         | 3      | 106                                     | –   | 15                         |
| O   | Öff. Verwaltung, Verteidig.; Sozialversich.          | –      | –                                       | –   | –                          |
| P   | Erziehung und Unterricht                             | 6      | 855                                     | –   | 48                         |
| Q   | Gesundheits- und Sozialwesen                         | 21     | 43 664                                  | •   | 300                        |
| R   | Kunst, Unterhaltung und Erholung                     | 154    | 5 964                                   | –   | 556                        |
| S   | Erbringung von sonstigen Dienstleistungen            | 54     | 14 008                                  | •   | 86                         |

1 Umsätze der Unternehmen. - Ohne Umsatzsteuer.

2 Ohne land- und forstwirtschaftliche Betriebe, für die Vorsteuerbeträge in gleicher Höhe wie die Steuer festgesetzt sind und für die somit keine Steuer zu entrichten ist.

#### 2.8.4 Land- und forstwirtschaftliche Betriebe 2017 mit Regelbesteuerung nach § 24 Abs. 4 UStG

| Nr. der Klassifikation der Wirtschaftszweige 2008 | Wirtschaftsabschnitt                                 | Fälle  | Lieferungen und Leistungen <sup>1</sup> | Innergemeinschaftliche Erwerbe <sup>1</sup> | Umsatzsteuer-Vorauszahlung |
|---|--|--------|---|---|----------------------------|
|   |  | Anzahl |   |   |                            |
| A - S   | Wirtschaftsabschnitte insgesamt                      | 43 943 | 14 920 059                              | 334 697                                     | - 150 267                  |
| A   | Land- und Forstwirtschaft, Fischerei <sup>2</sup>    | 39 652 | 13 101 898                              | 275 823                                     | - 210 448                  |
| B   | Bergbau und Gewinnung von Steinen und Erden          | •      | •                                       | •   | - 140                      |
| C   | Verarbeitendes Gewerbe                               | 196    | 205 379                                 | 12 899                                      | 2 686                      |
| D   | Energieversorgung                                    | 1 467  | 238 341                                 | 3 911                                       | 98                         |
| E   | Wasserversorgung; Abw., Abf. ents., Bes. v. Umweltv. | 16     | 16 078                                  | •   | - 44                       |
| F   | Baugewerbe   | 141    | 82 796                                  | 376   | 4 245                      |
| G   | Handel; Instandhaltung und Reparatur von Kfz         | 387    | 538 168                                 | 27 372                                      | 3 761                      |
| 45  | Handel m. Kraftfahrz.; Instandh. u. Rep. v. Kfz      | 27     | 8 776                                   | 1 067                                       | 344                        |
| 46  | Großhandel (ohne Handel mit Kraftfahrzeugen)         | 117    | 411 052                                 | 23 223                                      | 1 219                      |
| 47  | Einzelhandel (oh. Handel mit Kraftfahrzeugen)        | 243    | 118 340                                 | 3 082                                       | 2 198                      |
| H   | Verkehr und Lagerei                                  | 47     | 31 251                                  | 1 445                                       | 1 981                      |
| I   | Gastgewerbe  | 266    | 83 694                                  | 1 815                                       | 4 779                      |
| J   | Information und Kommunikation                        | 13     | 2 630                                   | •   | 66                         |
| K   | Erbr. v. Finanz- u. Versicherungsdienstleist.        | •      | •                                       | –   | 26                         |
| L   | Grundstücks- und Wohnungswesen                       | 103    | 19 307                                  | 83  | 488                        |
| M   | Erbr. v. freiberufl., wiss. u. techn. Dienstl.       | 94     | 24 582                                  | 15  | 1 084                      |
| N   | Erbr. v. sonst. Wirtschaft. Dienstleistungen         | 1 462  | 540 847                                 | 10 382                                      | 39 679                     |
| O   | Öff. Verwaltung, Verteidig.; Sozialversich.          | –      | –                                       | –   | –                          |
| P   | Erziehung und Unterricht                             | 16     | 3 114                                   | •   | 31                         |
| Q   | Gesundheits- und Sozialwesen                         | 11     | 3 331                                   | 6   | 84                         |
| R   | Kunst, Unterhaltung und Erholung                     | 23     | 8 189                                   | 177   | 629                        |
| S   | Erbringung von sonstigen Dienstleistungen            | 41     | 14 292                                  | 34  | 728                        |

1 Umsätze der Unternehmen. - Ohne Umsatzsteuer.

2 Ohne land- und forstwirtschaftliche Betriebe, für die Vorsteuerbeträge in gleicher Höhe wie die Steuer festgesetzt sind und für die somit keine Steuer zu entrichten ist.

**2 Allgemeiner Überblick**  
**2.9 Zugänge und Abgänge 2017**

| Erhebungsmerkmale   | Zugänge <sup>1</sup> |   | Abgänge <sup>2</sup> |   |
|---|----------------------|---|----------------------|---|
|   | Steuerpflichtige     | Lieferungen und Leistungen <sup>3</sup> | Steuerpflichtige     | Lieferungen und Leistungen <sup>3</sup> |
|   | Anzahl               | Mill. EUR                               | Anzahl               | Mill. EUR                               |
| A - S Steuerpflichtige insgesamt  | 122 031              | 83 855                                  | 99 358               | 87 743                                  |
| nach dem wirtschaftlichen Schwerpunkt (WZ 2008)                             |                      |   |                      |   |
| A Land- und Forstwirtschaft, Fischerei <sup>4</sup>                         | 2 449                | 457                                     | 1 595                | 422                                     |
| B Bergbau und Gewinnung von Steinen und Erden                               | 42                   | 27                                      | 35                   | 551                                     |
| C Verarbeitendes Gewerbe  | 5 952                | 12 719                                  | 6 189                | 24 463                                  |
| D Energieversorgung   | 981                  | 16 288                                  | 855                  | 4 258                                   |
| E Wasserversorgung; Abw., Abf. ents., Bes. v. Umweltv.                      | 219                  | 555                                     | 210                  | 611                                     |
| F Baugewerbe  | 16 302               | 5 924                                   | 11 433               | 10 696                                  |
| G Handel; Instandhaltung und Reparatur von Kfz                              | 22 453               | 27 452                                  | 22 140               | 22 641                                  |
| 45 Handel m. Kraftfahrz.; Instandh. u. Rep. v. Kfz                          | 3 666                | 2 028                                   | 3 326                | 5 195                                   |
| 46 Großhandel (ohne Handel mit Kraftfahrzeugen)                             | 4 491                | 13 360                                  | 4 380                | 11 222                                  |
| 47 Einzelhandel (oh. Handel mit Kraftfahrzeugen)                            | 14 296               | 12 064                                  | 14 434               | 6 224                                   |
| H Verkehr und Lagerei   | 4 830                | 1 658                                   | 5 002                | 3 252                                   |
| I Gastgewerbe   | 16 873               | 2 606                                   | 14 789               | 2 113                                   |
| J Information und Kommunikation   | 4 996                | 3 638                                   | 3 176                | 2 951                                   |
| K Erbr. v. Finanz- u. Versicherungsdienstleist. <sup>5</sup>                | 901                  | 575                                     | 524                  | 397                                     |
| L Grundstücks- und Wohnungswesen  | 6 404                | 2 219                                   | 5 755                | 3 537                                   |
| M Erbr. v. freiberufl., wiss. u. techn. Dienstl.                            | 15 548               | 3 294                                   | 10 402               | 3 362                                   |
| N Erbr. v. sonst. Wirtsch. Dienstleistungen                                 | 9 300                | 3 399                                   | 6 635                | 4 067                                   |
| O Öff. Verwaltung, Verteidig.; Sozialversich.                               | -                    | -                                       | -                    | -                                       |
| P Erziehung und Unterricht  | 1 717                | 137                                     | 1 138                | 166                                     |
| Q Gesundheits- und Sozialwesen  | 2 102                | 1 012                                   | 1 285                | 3 078                                   |
| R Kunst, Unterhaltung und Erholung  | 3 135                | 407                                     | 1 975                | 328                                     |
| S Erbringung von sonstigen Dienstleistungen                                 | 7 827                | 1 489                                   | 6 220                | 849                                     |
| nach Größenklassen der Lieferungen und Leistungen von ... bis unter ... EUR |                      |   |                      |   |
| über 17 500 - 50 000  | 53 114               | 1 622                                   | 40 558               | 1 247                                   |
| 50 000 - 100 000  | 26 200               | 1 850                                   | 22 051               | 1 563                                   |
| 100 000 - 250 000   | 21 978               | 3 434                                   | 18 749               | 2 926                                   |
| 250 000 - 500 000   | 9 431                | 3 311                                   | 7 796                | 2 730                                   |
| 500 000 - 1 Mill.   | 5 376                | 3 767                                   | 4 518                | 3 169                                   |
| 1 Mill. - 10 Mill.  | 5 344                | 13 705                                  | 4 798                | 13 335                                  |
| 10 Mill. und mehr   | 588                  | 56 166                                  | 888                  | 62 772                                  |
| nach der Rechtsform   |                      |   |                      |   |
| Einzelunternehmen   | 77 846               | 9 263                                   | 73 775               | 12 023                                  |
| Personengesellschaften  | 16 731               | 11 579                                  | 13 690               | 27 832                                  |
| Kapitalgesellschaften   | 24 283               | 54 649                                  | 10 481               | 43 337                                  |
| übrige Rechtsformen   | 3 171                | 8 364                                   | 1 412                | 4 552                                   |

1 Unternehmen, deren Steuerpflicht im Berichtsjahr begann und nicht bereits im gleichen Jahr wieder endete. Siehe auch methodische Erläuterungen im Qualitätsbericht.

2 Unternehmen, deren Steuerpflicht im Berichtsjahr endete, ohne Unternehmen, deren Steuerpflicht im gleichen Jahr begründet wurde. Siehe auch methodische Erläuterungen im Qualitätsbericht.

3 Umsätze der Unternehmen. - Ohne Umsatzsteuer.

4 Ohne land- und forstwirtschaftliche Betriebe, für die Vorsteuerbeträge in gleicher Höhe wie die Steuer festgesetzt sind und für die somit keine Steuer zu entrichten ist.

5 Ohne steuerfreie Bank- und Versicherungsumsätze, die nicht zum Vorsteuerabzug berechtigen.

### 3 Größenklassen der Lieferungen und Leistungen

#### 3.1 Steuerpflichtige und deren Lieferungen und Leistungen 2017 nach Wirtschaftszweigen

| Größenklassen der Lieferungen und Leistungen von ... bis unter ... EUR | Steuerpflichtige <sup>1</sup>                | Lieferungen und Leistungen <sup>2</sup> | Steuerpflichtige <sup>1</sup>                     | Lieferungen und Leistungen <sup>2</sup> | Steuerpflichtige <sup>1</sup>                        | Lieferungen und Leistungen <sup>2</sup> | Steuerpflichtige <sup>1</sup>                        | Lieferungen und Leistungen <sup>2</sup> |
|--|--|---|---|---|--|---|--|---|
|  | Anzahl                                       | 1 000 EUR                               | Anzahl  | 1 000 EUR                               | Anzahl   | 1 000 EUR                               | Anzahl   | 1 000 EUR                               |
|  | A-S Wirtschaftszweige insgesamt              |   | A Land- und Forstwirtschaft, Fischerei            |   | B Bergbau und Gewinnung von Steinen und Erden        |   | C Verarbeitendes Gewerbe                             |   |
| über 17 500 - 50 000   | 850 437                                      | 27 167 683                              | 29 382  | 902 791                                 | 173  | 5 590                                   | 28 951   | 940 288                                 |
| 50 000 - 100 000   | 636 811                                      | 45 797 916                              | 18 032  | 1 293 160                               | 127  | 9 002                                   | 27 466   | 2 001 156                               |
| 100 000 - 250 000  | 727 658                                      | 116 391 780                             | 22 468  | 3 668 999                               | 213  | 34 966                                  | 41 116   | 6 773 916                               |
| 250 000 - 500 000  | 390 324                                      | 138 142 386                             | 15 045  | 5 328 634                               | 186  | 67 091                                  | 32 084   | 11 537 922                              |
| 500 000 - 1 Mill.  | 268 451                                      | 189 015 436                             | 9 192   | 6 361 708                               | 224  | 162 501                                 | 28 332   | 20 168 215                              |
| 1 Mill. - 2 Mill.  | 169 467                                      | 237 499 256                             | 4 273   | 5 862 781                               | 263  | 375 596                                 | 21 461   | 30 313 244                              |
| 2 Mill. - 5 Mill.  | 121 691                                      | 376 599 760                             | 2 358   | 7 127 439                               | 322  | 1 046 102                               | 19 472   | 61 749 177                              |
| 5 Mill. - 10 Mill.   | 47 235                                       | 329 073 086                             | 591   | 3 988 298                               | 178  | 1 262 173                               | 9 803  | 69 123 874                              |
| 10 Mill. - 25 Mill.  | 30 551                                       | 469 800 415                             | 200   | 2 879 337                               | 102  | 1 576 040                               | 8 408  | 131 947 169                             |
| 25 Mill. - 50 Mill.  | 11 298                                       | 394 292 633                             | 40  | 1 362 229                               | 35   | 1 126 169                               | 3 759  | 131 915 753                             |
| 50 Mill. - 100 Mill.   | 6 219  | 432 222 236                             | 23  | 1 566 359                               | 14   | 910 717                                 | 2 208  | 154 677 593                             |
| 100 Mill. - 250 Mill.  | 3 999  | 608 878 007                             | •   | •                                       | 8  | 1 195 239                               | 1 518  | 231 863 613                             |
| 250 Mill. und mehr   | 2 665  | 2 995 920 969                           | •   | •                                       | 14   | 10 962 507                              | 1 005  | 1 347 809 292                           |
| Zusammen   | 3 266 806                                    | 6 360 801 562                           | 101 617   | 42 547 960                              | 1 859  | 18 733 693                              | 225 583  | 2 200 821 211                           |
|  | 10 Herstellung v.Nahrungs- und Futtermitteln |   | 17 Herstellung von Papier, Pappe und Waren daraus |   | 18 H.v.Druckerz.; Vervielf. besp.Ton-,Bild-u.Dat.tr. |   | 19 Kokerei und Mineralölverarbeitung                 |   |
| über 17 500 - 50 000   | 2 248  | 70 951                                  | 185   | 6 013                                   | 2 043  | 65 986                                  | 6  | 182                                     |
| 50 000 - 100 000   | 2 317  | 170 899                                 | 162   | 12 129                                  | 1 684  | 122 108                                 | 5  | 352                                     |
| 100 000 - 250 000  | 5 351  | 913 587                                 | 251   | 40 808                                  | 2 427  | 392 777                                 | 9  | 1 347                                   |
| 250 000 - 500 000  | 5 530  | 2 008 430                               | 198   | 72 271                                  | 1 620  | 576 021                                 | 9  | 3 444                                   |
| 500 000 - 1 Mill.  | 4 720  | 3 334 066                               | 191   | 138 230                                 | 1 290  | 924 520                                 | 5  | 4 075                                   |
| 1 Mill. - 2 Mill.  | 2 904  | 4 024 957                               | 202   | 289 531                                 | 895  | 1 259 579                               | 9  | 13 059                                  |
| 2 Mill. - 5 Mill.  | 1 863  | 5 847 934                               | 283   | 911 349                                 | 801  | 2 508 641                               | 13   | 41 942                                  |
| 5 Mill. - 10 Mill.   | 819  | 5 812 726                               | 192   | 1 379 739                               | 321  | 2 264 374                               | 10   | 71 303                                  |
| 10 Mill. - 25 Mill.  | 777  | 12 146 092                              | 183   | 3 099 981                               | 226  | 3 395 687                               | 9  | 154 696                                 |
| 25 Mill. - 50 Mill.  | 364  | 12 761 522                              | 102   | 3 743 074                               | 83   | 2 727 649                               | 8  | 288 140                                 |
| 50 Mill. - 100 Mill.   | 239  | 16 816 483                              | 83  | 6 018 616                               | 27   | 1 766 795                               | 3  | 236 232                                 |
| 100 Mill. - 250 Mill.  | 209  | 31 984 199                              | 59  | 8 869 671                               | 15   | 2 234 383                               | 8  | 1 186 376                               |
| 250 Mill. und mehr   | 135  | 91 654 624                              | 32  | 19 084 847                              | 8  | 2 989 647                               | 15   | 112 696 224                             |
| Zusammen   | 27 476                                       | 187 546 470                             | 2 123   | 43 666 259                              | 11 440   | 21 228 166                              | 109  | 114 697 373                             |
|  | 20 Herstellung von chemischen Erzeugnissen   |   | 21 Herstellung von pharmazeutischen Erzeugnissen  |   | 22 Herstellung von Gummi- und Kunststoffwaren        |   | 23 H.v.Glas,Glasw.,Keramik, Verarb.v.Steinen u.Erden |   |
| über 17 500 - 50 000   | 477  | 15 128                                  | 69  | 2 163                                   | 501  | 16 484                                  | 1 491  | 49 121                                  |
| 50 000 - 100 000   | 379  | 27 306                                  | 54  | 3 836                                   | 552  | 40 785                                  | 1 487  | 110 224                                 |
| 100 000 - 250 000  | 466  | 76 768                                  | 92  | 15 448                                  | 907  | 150 361                                 | 2 484  | 410 850                                 |
| 250 000 - 500 000  | 392  | 142 089                                 | 79  | 27 576                                  | 743  | 270 062                                 | 1 842  | 658 532                                 |
| 500 000 - 1 Mill.  | 392  | 281 941                                 | 70  | 51 091                                  | 843  | 615 739                                 | 1 197  | 831 411                                 |
| 1 Mill. - 2 Mill.  | 372  | 530 222                                 | 78  | 114 035                                 | 928  | 1 335 616                               | 749  | 1 069 450                               |
| 2 Mill. - 5 Mill.  | 507  | 1 632 216                               | 96  | 292 401                                 | 1 090  | 3 535 242                               | 836  | 2 706 981                               |
| 5 Mill. - 10 Mill.   | 281  | 2 005 714                               | 89  | 634 474                                 | 732  | 5 256 533                               | 523  | 3 639 947                               |
| 10 Mill. - 25 Mill.  | 368  | 6 037 207                               | 92  | 1 501 807                               | 728  | 11 706 320                              | 417  | 6 489 585                               |
| 25 Mill. - 50 Mill.  | 217  | 7 541 202                               | 61  | 2 201 648                               | 322  | 11 275 928                              | 152  | 5 347 608                               |
| 50 Mill. - 100 Mill.   | 117  | 8 350 753                               | 42  | 3 037 573                               | 184  | 12 950 580                              | 80   | 5 398 260                               |
| 100 Mill. - 250 Mill.  | 125  | 19 082 939                              | 45  | 6 874 552                               | 96   | 14 038 714                              | 52   | 8 224 654                               |
| 250 Mill. und mehr   | 87   | 118 584 974                             | 50  | 71 251 904                              | 54   | 42 470 035                              | 36   | 19 342 010                              |
| Zusammen   | 4 180  | 164 308 460                             | 917   | 86 008 508                              | 7 680  | 103 662 399                             | 11 346   | 54 278 633                              |
|  | 24 Metallerzeugung und -bearbeitung          |   | 25 Herstellung von Metallerzeugnissen             |   | 26 H.v.DV-Gerät.,elektron. u. opt. Erzeugnissen      |   | 27 Herstellung von elektrisch. Ausrüstungen          |   |
| über 17 500 - 50 000   | 272  | 8 958                                   | 5 205   | 173 139                                 | 1 270  | 41 235                                  | 754  | 24 257                                  |
| 50 000 - 100 000   | 309  | 22 329                                  | 5 564   | 403 477                                 | 1 156  | 83 356                                  | 739  | 54 056                                  |
| 100 000 - 250 000  | 488  | 80 760                                  | 7 525   | 1 238 153                               | 1 747  | 285 444                                 | 1 057  | 175 661                                 |
| 250 000 - 500 000  | 404  | 146 077                                 | 6 100   | 2 197 267                               | 1 339  | 484 909                                 | 812  | 293 976                                 |
| 500 000 - 1 Mill.  | 455  | 322 461                                 | 5 850   | 4 190 829                               | 1 359  | 977 164                                 | 868  | 626 049                                 |
| 1 Mill. - 2 Mill.  | 373  | 537 420                                 | 4 797   | 6 815 995                               | 1 167  | 1 659 658                               | 833  | 1 185 976                               |
| 2 Mill. - 5 Mill.  | 417  | 1 333 076                               | 4 375   | 13 822 882                              | 1 302  | 4 176 876                               | 847  | 2 686 350                               |
| 5 Mill. - 10 Mill.   | 232  | 1 649 879                               | 1 880   | 13 118 878                              | 659  | 4 616 666                               | 488  | 3 391 706                               |
| 10 Mill. - 25 Mill.  | 241  | 3 841 699                               | 1 372   | 21 114 565                              | 561  | 8 701 250                               | 455  | 7 120 907                               |
| 25 Mill. - 50 Mill.  | 132  | 4 722 823                               | 526   | 18 540 881                              | 258  | 8 923 492                               | 190  | 6 774 300                               |
| 50 Mill. - 100 Mill.   | 106  | 7 262 688                               | 266   | 18 631 538                              | 173  | 11 919 132                              | 128  | 8 970 224                               |
| 100 Mill. - 250 Mill.  | 60   | 9 095 630                               | 138   | 20 280 394                              | 115  | 18 291 128                              | 84   | 12 800 823                              |
| 250 Mill. und mehr   | 69   | 84 777 651                              | 54  | 29 906 947                              | 67   | 81 400 596                              | 58   | 38 883 065                              |
| Zusammen   | 3 558  | 113 801 452                             | 43 652  | 150 434 946                             | 11 173   | 141 560 906                             | 7 313  | 82 987 350                              |

1 Steuerpflichtige mit jährlichen Lieferungen und Leistungen über 17 500 Euro.

2 Umsätze der Unternehmen. - Ohne Umsatzsteuer.

### 3 Größenklassen der Lieferungen und Leistungen

#### 3.1 Steuerpflichtige und deren Lieferungen und Leistungen 2017 nach Wirtschaftszweigen

| Größenklassen der Lieferungen und Leistungen von ... bis unter ... EUR | Steuerpflichtige <sup>1</sup>                  | Lieferungen und Leistungen <sup>2</sup> | Steuerpflichtige <sup>1</sup>                      | Lieferungen und Leistungen <sup>2</sup> | Steuerpflichtige <sup>1</sup>                   | Lieferungen und Leistungen <sup>2</sup> | Steuerpflichtige <sup>1</sup>                     | Lieferungen und Leistungen <sup>2</sup> |
|--|--|---|--|---|---|---|---|---|
|  | Anzahl   | 1 000 EUR                               | Anzahl   | 1 000 EUR                               | Anzahl  | 1 000 EUR                               | Anzahl  | 1 000 EUR                               |
|  | 28 Maschinenbau                                |   | 29 H.v.Kraftwagen und Kraftwagenteilen             |   | 30 Sonstiger Fahrzeugbau                        |   | 31 Herstellung von Möbeln                         |   |
| über 17 500 - 50 000   | 1 353  | 43 783                                  | 343  | 11 177                                  | 219   | 6 928                                   | 1 666   | 55 583                                  |
| 50 000 - 100 000   | 1 443  | 106 900                                 | 293  | 21 489                                  | 169   | 12 103                                  | 1 939   | 141 287                                 |
| 100 000 - 250 000  | 2 519  | 416 156                                 | 562  | 91 960                                  | 276   | 44 639                                  | 2 617   | 427 945                                 |
| 250 000 - 500 000  | 2 183  | 797 359                                 | 430  | 153 075                                 | 183   | 66 865                                  | 1 777   | 631 977                                 |
| 500 000 - 1 Mill.  | 2 498  | 1 807 103                               | 364  | 261 760                                 | 190   | 139 768                                 | 1 276   | 899 498                                 |
| 1 Mill. - 2 Mill.  | 2 604  | 3 739 141                               | 307  | 434 363                                 | 149   | 215 018                                 | 757   | 1 043 839                               |
| 2 Mill. - 5 Mill.  | 2 788  | 8 940 216                               | 382  | 1 205 224                               | 128   | 417 567                                 | 494   | 1 524 320                               |
| 5 Mill. - 10 Mill.   | 1 650  | 11 762 184                              | 240  | 1 721 465                               | 83  | 598 326                                 | 218   | 1 548 501                               |
| 10 Mill. - 25 Mill.  | 1 420  | 22 096 027                              | 231  | 3 749 144                               | 72  | 1 157 271                               | 158   | 2 485 937                               |
| 25 Mill. - 50 Mill.  | 679  | 23 948 281                              | 153  | 5 392 451                               | 39  | 1 307 810                               | 81  | 2 746 319                               |
| 50 Mill. - 100 Mill.   | 366  | 25 637 642                              | 107  | 7 571 678                               | 22  | 1 501 527                               | 47  | 3 381 942                               |
| 100 Mill. - 250 Mill.  | 231  | 35 554 715                              | 86   | 13 384 711                              | 31  | 4 970 444                               | 22  | 3 234 658                               |
| 250 Mill. und mehr   | 141  | 103 463 394                             | 93   | 418 465 961                             | 24  | 54 533 728                              | 10  | 4 977 877                               |
| Zusammen   | 19 875   | 238 312 902                             | 3 591  | 452 464 458                             | 1 585   | 64 971 992                              | 11 062  | 23 099 681                              |
|  | D Energieversorgung                            |   | 35.1 Elektrizitätsversorgung                       |   | 35.2 Gasversorgung                              |   | E Wasserversorgung; Abw.,Abf.ents.,Bes.v.Umweltv. |   |
| über 17 500 - 50 000   | 40 170   | 1 169 262                               | 39 614   | 1 151 506                               | 115   | 3 909                                   | 795   | 26 368                                  |
| 50 000 - 100 000   | 14 675   | 1 037 016                               | 14 091   | 993 238                                 | 267   | 20 778                                  | 892   | 65 469                                  |
| 100 000 - 250 000  | 14 100   | 2 242 522                               | 12 696   | 2 009 726                               | 998   | 166 165                                 | 1 751   | 293 093                                 |
| 250 000 - 500 000  | 6 520  | 2 305 499                               | 5 710  | 2 013 601                               | 570   | 205 663                                 | 1 624   | 587 887                                 |
| 500 000 - 1 Mill.  | 3 873  | 2 696 596                               | 3 309  | 2 297 377                               | 398   | 280 530                                 | 1 645   | 1 188 493                               |
| 1 Mill. - 2 Mill.  | 1 856  | 2 560 953                               | 1 580  | 2 172 971                               | 177   | 243 487                                 | 1 464   | 2 093 688                               |
| 2 Mill. - 5 Mill.  | 1 071  | 3 297 783                               | 870  | 2 642 805                               | 116   | 383 514                                 | 1 370   | 4 324 545                               |
| 5 Mill. - 10 Mill.   | 433  | 3 053 497                               | 314  | 2 223 955                               | 67  | 460 569                                 | 675   | 4 720 023                               |
| 10 Mill. - 25 Mill.  | 398  | 6 604 031                               | 306  | 5 075 383                               | 61  | 1 011 947                               | 488   | 7 511 024                               |
| 25 Mill. - 50 Mill.  | 265  | 9 506 052                               | 204  | 7 338 009                               | 27  | 965 590                                 | 187   | 6 549 218                               |
| 50 Mill. - 100 Mill.   | 191  | 13 308 012                              | 148  | 10 248 702                              | 33  | 2 316 737                               | 70  | 4 815 651                               |
| 100 Mill. - 250 Mill.  | 177  | 27 799 842                              | 153  | 23 706 487                              | 20  | 3 520 012                               | 53  | 7 904 880                               |
| 250 Mill. und mehr   | 177  | 246 591 164                             | 153  | 219 315 348                             | 21  | 24 985 698                              | 17  | 8 659 791                               |
| Zusammen   | 83 906   | 322 172 230                             | 79 148   | 281 189 107                             | 2 870   | 34 564 599                              | 11 031  | 48 740 131                              |
|  | F Baugewerbe                                   |   | 41 Hochbau   |   | 42 Tiefbau                                      |   | 43 Vorber.Baustellenarb., Bauinst.u.so.Ausb.gew.  |   |
| über 17 500 - 50 000   | 67 241   | 2 238 216                               | 3 116  | 102 910                                 | 691   | 22 736                                  | 63 434  | 2 112 570                               |
| 50 000 - 100 000   | 66 206   | 4 787 555                               | 3 024  | 220 335                                 | 739   | 54 203                                  | 62 443  | 4 513 016                               |
| 100 000 - 250 000  | 86 003   | 13 970 444                              | 4 586  | 752 454                                 | 1 383   | 228 502                                 | 80 034  | 12 989 489                              |
| 250 000 - 500 000  | 56 045   | 19 993 056                              | 3 771  | 1 374 970                               | 1 268   | 459 555                                 | 51 006  | 18 158 532                              |
| 500 000 - 1 Mill.  | 41 883   | 29 530 299                              | 3 947  | 2 850 725                               | 1 270   | 909 124                                 | 36 666  | 25 770 450                              |
| 1 Mill. - 2 Mill.  | 25 414   | 35 436 482                              | 3 417  | 4 882 441                               | 1 265   | 1 822 694                               | 20 732  | 28 731 346                              |
| 2 Mill. - 5 Mill.  | 14 972   | 45 508 136                              | 3 120  | 9 835 125                               | 1 271   | 4 026 808                               | 10 581  | 31 646 204                              |
| 5 Mill. - 10 Mill.   | 4 586  | 31 664 833                              | 1 309  | 9 067 792                               | 616   | 4 418 882                               | 2 661   | 18 178 158                              |
| 10 Mill. - 25 Mill.  | 2 170  | 32 373 600                              | 739  | 11 362 153                              | 422   | 6 351 042                               | 1 009   | 14 660 405                              |
| 25 Mill. - 50 Mill.  | 620  | 21 203 332                              | 275  | 9 400 815                               | 117   | 4 098 530                               | 228   | 7 703 987                               |
| 50 Mill. - 100 Mill.   | 238  | 16 391 530                              | 115  | 7 933 675                               | 37  | 2 694 862                               | 86  | 5 762 994                               |
| 100 Mill. - 250 Mill.  | 109  | 15 646 937                              | 63   | 9 431 500                               | 22  | 2 944 397                               | 24  | 3 271 039                               |
| 250 Mill. und mehr   | 46   | 26 500 166                              | 24   | 15 250 923                              | 11  | 6 224 925                               | 11  | 5 024 318                               |
| Zusammen   | 365 533  | 295 244 587                             | 27 506   | 82 465 819                              | 9 112   | 34 256 260                              | 328 915   | 178 522 508                             |
|  | G Handel; Instandhaltung und Reparatur von Kfz |   | 45 Handel m. Kraftfahrz.; Instandh. u. Rep. v. Kfz |   | 46 Großhandel (ohne Handel mit Kraftfahrzeugen) |   | 46.3 Gh.m.Nahrungs-,Genussm., Getränken u.Tabakw. |   |
| über 17 500 - 50 000   | 106 048  | 3 439 568                               | 17 692   | 579 290                                 | 24 334  | 788 443                                 | 1 281   | 42 141                                  |
| 50 000 - 100 000   | 94 354   | 6 853 839                               | 16 718   | 1 217 322                               | 20 731  | 1 500 915                               | 1 188   | 87 305                                  |
| 100 000 - 250 000  | 130 613  | 21 264 944                              | 24 040   | 3 941 505                               | 26 756  | 4 340 869                               | 1 914   | 319 256                                 |
| 250 000 - 500 000  | 83 573   | 29 712 067                              | 16 687   | 5 951 655                               | 17 907  | 6 419 793                               | 1 654   | 598 325                                 |
| 500 000 - 1 Mill.  | 62 384   | 44 169 562                              | 11 935   | 8 369 411                               | 15 990  | 11 430 046                              | 1 717   | 1 231 805                               |
| 1 Mill. - 2 Mill.  | 45 925   | 65 072 175                              | 7 434  | 10 468 589                              | 13 367  | 19 037 352                              | 1 700   | 2 444 201                               |
| 2 Mill. - 5 Mill.  | 38 566   | 120 519 047                             | 6 038  | 18 944 264                              | 12 901  | 41 048 657                              | 1 843   | 5 924 724                               |
| 5 Mill. - 10 Mill.   | 16 670   | 116 333 368                             | 2 817  | 19 820 559                              | 6 731   | 47 400 316                              | 1 061   | 7 529 428                               |
| 10 Mill. - 25 Mill.  | 10 525   | 161 459 344                             | 1 835  | 28 352 423                              | 5 642   | 88 379 437                              | 896   | 14 275 981                              |
| 25 Mill. - 50 Mill.  | 3 744  | 130 684 333                             | 633  | 22 073 420                              | 2 390   | 83 921 761                              | 439   | 15 560 695                              |
| 50 Mill. - 100 Mill.   | 2 208  | 153 689 185                             | 352  | 24 472 290                              | 1 499   | 104 622 924                             | 302   | 21 107 271                              |
| 100 Mill. - 250 Mill.  | 1 400  | 214 494 828                             | 181  | 26 582 601                              | 1 004   | 154 447 727                             | 196   | 29 962 555                              |
| 250 Mill. und mehr   | 962  | 974 319 127                             | 86   | 69 819 139                              | 598   | 612 782 752                             | 124   | 160 894 403                             |
| Zusammen   | 596 972  | 2 042 011 385                           | 106 448  | 240 592 468                             | 149 850   | 1 176 120 992                           | 14 315  | 259 978 088                             |

1 Steuerpflichtige mit jährlichen Lieferungen und Leistungen über 17 500 Euro.

2 Umsätze der Unternehmen. - Ohne Umsatzsteuer.

### 3 Größenklassen der Lieferungen und Leistungen

#### 3.1 Steuerpflichtige und deren Lieferungen und Leistungen 2017 nach Wirtschaftszweigen

| Größenklassen der Lieferungen und Leistungen von ... bis unter ... EUR | Steuerpflichtige <sup>1</sup>                         | Lieferungen und Leistungen <sup>2</sup> | Steuerpflichtige <sup>1</sup>                           | Lieferungen und Leistungen <sup>2</sup> | Steuerpflichtige <sup>1</sup>                         | Lieferungen und Leistungen <sup>2</sup> | Steuerpflichtige <sup>1</sup>                         | Lieferungen und Leistungen <sup>2</sup> |
|--|---|---|---|---|---|---|---|---|
|  | Anzahl  | 1 000 EUR                               | Anzahl  | 1 000 EUR                               | Anzahl  | 1 000 EUR                               | Anzahl  | 1 000 EUR                               |
|  | 46.4 Großhandel m. Gebrauchs- und Verbrauchsgütern    |   | 46.5 Gh.m. Geräten d. Informations- u. Kommunik.technik |   | 46.6 Gh.m. sonst. Maschinen, Ausrüstungen und Zubehör |   | 47 Einzelhandel (oh. Handel mit Kraftfahrzeugen)      |   |
| über 17 500 - 50 000   | 2 643   | 85 993                                  | 445   | 14 516                                  | 1 553   | 50 339                                  | 64 022  | 2 071 835                               |
| 50 000 - 100 000   | 2 444   | 179 385                                 | 385   | 28 088                                  | 1 372   | 100 157                                 | 56 905  | 4 135 601                               |
| 100 000 - 250 000  | 3 815   | 628 752                                 | 627   | 103 236                                 | 2 517   | 419 266                                 | 79 817  | 12 982 570                              |
| 250 000 - 500 000  | 2 927   | 1 053 412                               | 485   | 174 038                                 | 2 144   | 779 481                                 | 48 979  | 17 340 619                              |
| 500 000 - 1 Mill.  | 2 873   | 2 054 842                               | 496   | 360 436                                 | 2 219   | 1 604 138                               | 34 459  | 24 370 105                              |
| 1 Mill. - 2 Mill.  | 2 433   | 3 461 062                               | 444   | 636 361                                 | 2 122   | 3 049 390                               | 25 124  | 35 566 234                              |
| 2 Mill. - 5 Mill.  | 2 570   | 8 200 449                               | 469   | 1 507 656                               | 2 404   | 7 648 966                               | 19 627  | 60 526 126                              |
| 5 Mill. - 10 Mill.   | 1 352   | 9 536 230                               | 273   | 1 938 319                               | 1 157   | 8 092 165                               | 7 122   | 49 112 492                              |
| 10 Mill. - 25 Mill.  | 1 177   | 18 246 797                              | 265   | 4 145 710                               | 845   | 13 145 795                              | 3 048   | 44 727 484                              |
| 25 Mill. - 50 Mill.  | 556   | 19 436 440                              | 96  | 3 463 399                               | 305   | 10 685 473                              | 721   | 24 689 152                              |
| 50 Mill. - 100 Mill.   | 323   | 22 336 635                              | 80  | 5 560 562                               | 159   | 11 050 838                              | 357   | 24 593 971                              |
| 100 Mill. - 250 Mill.  | 246   | 37 750 472                              | 60  | 9 119 561                               | 88  | 14 262 664                              | 215   | 33 464 499                              |
| 250 Mill. und mehr   | 157   | 145 483 064                             | 62  | 67 514 106                              | 35  | 21 715 280                              | 278   | 291 717 235                             |
| Zusammen   | 23 516  | 268 453 532                             | 4 187   | 94 565 988                              | 16 920  | 92 603 951                              | 340 674   | 625 297 924                             |
|  | 47.1 Einzelh.m. Waren versch. Art (i. Verkaufsräumen) |   | H Verkehr und Lagerei                                   |   | 49 Landverkehr u. Transport in Rohrfernleitungen      |   | 49.4 Güterbeförd. im Straßenverkehr, Umzugstransporte |   |
| über 17 500 - 50 000   | 7 256   | 236 366                                 | 19 550  | 663 808                                 | 12 568  | 434 571                                 | 5 349   | 178 016                                 |
| 50 000 - 100 000   | 6 675   | 483 881                                 | 19 675  | 1 400 278                               | 14 190  | 1 007 358                               | 5 545   | 403 617                                 |
| 100 000 - 250 000  | 9 812   | 1 604 360                               | 21 064  | 3 376 707                               | 14 292  | 2 277 920                               | 8 019   | 1 282 969                               |
| 250 000 - 500 000  | 6 166   | 2 170 021                               | 13 184  | 4 733 463                               | 8 647   | 3 102 013                               | 5 172   | 1 864 118                               |
| 500 000 - 1 Mill.  | 3 778   | 2 635 819                               | 10 645  | 7 612 061                               | 6 540   | 4 650 715                               | 4 331   | 3 087 336                               |
| 1 Mill. - 2 Mill.  | 2 249   | 3 152 270                               | 8 204   | 11 545 291                              | 4 373   | 6 093 724                               | 3 124   | 4 362 642                               |
| 2 Mill. - 5 Mill.  | 2 392   | 8 042 497                               | 6 441   | 19 761 463                              | 2 875   | 8 743 969                               | 2 159   | 6 566 770                               |
| 5 Mill. - 10 Mill.   | 1 990   | 13 905 887                              | 2 322   | 15 941 652                              | 841   | 5 771 886                               | 625   | 4 289 897                               |
| 10 Mill. - 25 Mill.  | 923   | 13 198 697                              | 1 482   | 22 414 955                              | 429   | 6 439 076                               | 313   | 4 679 044                               |
| 25 Mill. - 50 Mill.  | 155   | 5 263 803                               | 490   | 17 095 267                              | 115   | 4 083 754                               | 59  | 2 057 984                               |
| 50 Mill. - 100 Mill.   | 76  | 5 187 799                               | 223   | 15 041 391                              | 51  | 3 422 186                               | 23  | 1 545 369                               |
| 100 Mill. - 250 Mill.  | 52  | 9 051 617                               | 125   | 18 231 918                              | 27  | 3 792 512                               | 8   | 1 109 205                               |
| 250 Mill. und mehr   | 171   | 166 440 128                             | 67  | 91 919 012                              | 14  | 23 733 017                              | 4   | 2 027 853                               |
| Zusammen   | 41 695  | 231 373 145                             | 103 472   | 229 737 264                             | 64 962  | 73 552 703                              | 34 731  | 33 454 821                              |
|  | 52.29.1 Spedition                                     |   | 53 Post-, Kurier- und Expressdienste                    |   | I Gastgewerbe   |   | 55 Beherbergung                                       |   |
| über 17 500 - 50 000   | 1 155   | 38 591                                  | 4 187   | 137 753                                 | 44 723  | 1 472 459                               | 8 901   | 285 394                                 |
| 50 000 - 100 000   | 1 399   | 102 712                                 | 2 760   | 193 369                                 | 47 310  | 3 460 149                               | 7 578   | 547 086                                 |
| 100 000 - 250 000  | 2 377   | 385 976                                 | 2 494   | 399 041                                 | 65 353  | 10 533 265                              | 10 293  | 1 685 707                               |
| 250 000 - 500 000  | 1 848   | 669 718                                 | 1 164   | 410 829                                 | 34 525  | 12 078 360                              | 6 979   | 2 477 794                               |
| 500 000 - 1 Mill.  | 1 950   | 1 414 728                               | 841   | 593 653                                 | 18 224  | 12 569 187                              | 5 073   | 3 552 444                               |
| 1 Mill. - 2 Mill.  | 1 946   | 2 774 682                               | 542   | 746 936                                 | 7 648   | 10 467 691                              | 2 766   | 3 833 165                               |
| 2 Mill. - 5 Mill.  | 2 040   | 6 425 741                               | 328   | 983 352                                 | 3 482   | 10 304 843                              | 1 581   | 4 790 123                               |
| 5 Mill. - 10 Mill.   | 927   | 6 378 926                               | 77  | 522 001                                 | 922   | 6 414 226                               | 464   | 3 208 601                               |
| 10 Mill. - 25 Mill.  | 664   | 10 097 366                              | 58  | 794 403                                 | 401   | 5 795 965                               | 219   | 3 250 446                               |
| 25 Mill. - 50 Mill.  | 224   | 7 636 353                               | 19  | 686 693                                 | 82  | 2 718 681                               | 48  | 1 618 951                               |
| 50 Mill. - 100 Mill.   | 97  | 6 482 071                               | 9   | 580 835                                 | 36  | 2 525 259                               | 19  | 1 319 629                               |
| 100 Mill. - 250 Mill.  | 62  | 8 940 739                               | 5   | 773 684                                 | 24  | 3 441 241                               | 12  | 1 778 219                               |
| 250 Mill. und mehr   | 23  | 16 708 582                              | 5   | 22 566 701                              | 10  | 5 187 876                               | 6   | 2 598 723                               |
| Zusammen   | 14 712  | 68 056 184                              | 12 489  | 29 389 250                              | 222 740   | 86 969 200                              | 43 939  | 30 946 283                              |
|  | 56 Gastronomie  |   | J Information und Kommunikation                         |   | 58 Verlagswesen                                       |   | 61 Telekommunikation                                  |   |
| über 17 500 - 50 000   | 35 822  | 1 187 065                               | 31 955  | 1 025 774                               | 1 463   | 46 624                                  | 556   | 18 065                                  |
| 50 000 - 100 000   | 39 732  | 2 913 062                               | 26 362  | 1 912 807                               | 1 188   | 86 484                                  | 499   | 36 730                                  |
| 100 000 - 250 000  | 55 060  | 8 847 558                               | 31 727  | 4 903 933                               | 1 609   | 261 829                                 | 482   | 77 787                                  |
| 250 000 - 500 000  | 27 546  | 9 600 566                               | 11 883  | 4 188 448                               | 1 043   | 371 376                                 | 259   | 91 854                                  |
| 500 000 - 1 Mill.  | 13 151  | 9 016 742                               | 8 525   | 6 030 447                               | 832   | 600 332                                 | 176   | 124 930                                 |
| 1 Mill. - 2 Mill.  | 4 882   | 6 634 526                               | 5 903   | 8 340 502                               | 622   | 886 223                                 | 124   | 172 092                                 |
| 2 Mill. - 5 Mill.  | 1 901   | 5 514 720                               | 4 532   | 14 119 405                              | 581   | 1 843 051                               | 120   | 382 121                                 |
| 5 Mill. - 10 Mill.   | 458   | 3 205 625                               | 1 853   | 12 902 997                              | 268   | 1 864 773                               | 42  | 284 164                                 |
| 10 Mill. - 25 Mill.  | 182   | 2 545 519                               | 1 196   | 18 234 339                              | 196   | 3 085 763                               | 43  | 687 034                                 |
| 25 Mill. - 50 Mill.  | 34  | 1 099 730                               | 456   | 15 864 379                              | 105   | 3 633 839                               | 24  | 821 301                                 |
| 50 Mill. - 100 Mill.   | 17  | 1 205 630                               | 218   | 14 891 617                              | 60  | 4 319 252                               | 21  | 1 373 118                               |
| 100 Mill. - 250 Mill.  | 12  | 1 663 022                               | 119   | 17 680 387                              | 36  | 5 437 839                               | 8   | 1 172 248                               |
| 250 Mill. und mehr   | 4   | 2 589 152                               | 75  | 100 664 621                             | 15  | 10 975 655                              | 18  | 56 000 566                              |
| Zusammen   | 178 801   | 56 022 917                              | 124 804   | 220 759 656                             | 8 018   | 33 413 041                              | 2 372   | 61 242 010                              |

1 Steuerpflichtige mit jährlichen Lieferungen und Leistungen über 17 500 Euro.

2 Umsätze der Unternehmen. - Ohne Umsatzsteuer.





### 3 Größenklassen der Lieferungen und Leistungen

#### 3.2 Steuerpflichtige und deren Lieferungen und Leistungen 2017 nach der Rechtsform

| Größenklassen der Lieferungen und Leistungen von ... bis unter ... EUR | Steuerpflichtige <sup>1</sup>                  |           | Lieferungen und Leistungen <sup>2</sup>  |           | Steuerpflichtige <sup>1</sup>   |           | Lieferungen und Leistungen <sup>2</sup> |           |
|--|--|-----------|--|-----------|---|-----------|---|-----------|
|  | Anzahl   | Mill. EUR | Anzahl   | Mill. EUR | Anzahl  | Mill. EUR | Anzahl                                  | Mill. EUR |
|  | Insgesamt                                      |           | Natürliche Personen, Einzelunternehmen   |           | Offene Handelsgesellschaften einschl. Gesellschaften des bürgerlichen Rechts u.ä.             |           |   |           |
| über 17 500 - 50 000   | 850 437  | 27 168    | 687 495  | 21 970    | 72 723  |           | 2 275                                   |           |
| 50 000 - 100 000   | 636 811  | 45 798    | 500 382  | 35 875    | 50 191  |           | 3 615                                   |           |
| 100 000 - 250 000  | 727 658  | 116 392   | 520 342  | 82 278    | 62 155  |           | 10 044                                  |           |
| 250 000 - 500 000  | 390 324  | 138 142   | 232 772  | 81 445    | 37 700  |           | 13 395                                  |           |
| 500 000 - 1 Mill.  | 268 451  | 189 015   | 124 344  | 86 064    | 26 121  |           | 18 314                                  |           |
| 1 Mill. - 2 Mill.  | 169 467  | 237 499   | 57 858   | 79 781    | 14 011  |           | 19 281                                  |           |
| 2 Mill. - 5 Mill.  | 121 691  | 376 600   | 29 279   | 87 555    | 7 188   |           | 21 779                                  |           |
| 5 Mill. - 10 Mill.   | 47 235   | 329 073   | 7 345  | 50 057    | 2 470   |           | 16 991                                  |           |
| 10 Mill. - 25 Mill.  | 30 551   | 469 800   | 2 668  | 38 533    | 948   |           | 13 990                                  |           |
| 25 Mill. - 50 Mill.  | 11 298   | 394 293   | 441  | 14 702    | 235   |           | 8 017                                   |           |
| 50 Mill. - 100 Mill.   | 6 219  | 432 222   | 135  | 9 200     | 109   |           | 7 466                                   |           |
| 100 Mill. - 250 Mill.  | 3 999  | 608 878   | 35   | 5 292     | 51  |           | 7 271                                   |           |
| 250 Mill. und mehr   | 2 665  | 2 995 921 | 8  | 3 796     | 43  |           | 53 622                                  |           |
| Zusammen   | 3 266 806                                      | 6 360 802 | 2 163 104  | 596 548   | 273 945   |           | 196 059                                 |           |
|  | Kommanditgesellschaften einschl. GmbH & Co. KG |           | Aktiengesellschaften einschl. KGaA., Europäische AG und sonst. Kapitalgesellschaften |           | Gesellschaften mit beschränkter Haftung und Unternehmungsgesellschaft (UG) haftungsbeschränkt |           |   |           |
| über 17 500 - 50 000   | 12 619   | 422       | 508  | 17        | 55 549  |           | 1 806                                   |           |
| 50 000 - 100 000   | 14 536   | 1 070     | 497  | 36        | 58 321  |           | 4 283                                   |           |
| 100 000 - 250 000  | 26 132   | 4 363     | 819  | 136       | 104 867   |           | 17 431                                  |           |
| 250 000 - 500 000  | 21 938   | 7 949     | 686  | 248       | 89 223  |           | 32 255                                  |           |
| 500 000 - 1 Mill.  | 22 734   | 16 376    | 875  | 630       | 87 658  |           | 62 836                                  |           |
| 1 Mill. - 2 Mill.  | 20 688   | 29 529    | 881  | 1 263     | 70 288  |           | 99 502                                  |           |
| 2 Mill. - 5 Mill.  | 20 247   | 64 049    | 1 094  | 3 535     | 58 191  |           | 181 628                                 |           |
| 5 Mill. - 10 Mill.   | 9 803  | 69 172    | 766  | 5 457     | 24 056  |           | 167 740                                 |           |
| 10 Mill. - 25 Mill.  | 7 878  | 123 259   | 726  | 11 486    | 16 123  |           | 247 780                                 |           |
| 25 Mill. - 50 Mill.  | 3 417  | 119 325   | 375  | 13 306    | 5 868   |           | 204 946                                 |           |
| 50 Mill. - 100 Mill.   | 1 998  | 139 444   | 280  | 19 429    | 3 082   |           | 213 980                                 |           |
| 100 Mill. - 250 Mill.  | 1 226  | 188 194   | 269  | 41 935    | 1 962   |           | 296 735                                 |           |
| 250 Mill. und mehr   | 822  | 656 558   | 383  | 997 988   | 1 052   |           | 964 941                                 |           |
| Zusammen   | 164 038  | 1 419 711 | 8 159  | 1 095 468 | 576 240   |           | 2 495 865                               |           |
|  | Erwerbs- u. Wirtschaftsgenossenschaften        |           | Betriebe gewerblicher Art von Körperschaften des öffentlichen Rechts                 |           | Sonstige Rechtsformen   |           |   |           |
| über 17 500 - 50 000   | 524  | 17        | 569  | 18        | 20 450  |           | 643                                     |           |
| 50 000 - 100 000   | 538  | 39        | 566  | 42        | 11 780  |           | 836                                     |           |
| 100 000 - 250 000  | 739  | 122       | 1 052  | 175       | 11 552  |           | 1 842                                   |           |
| 250 000 - 500 000  | 527  | 191       | 953  | 346       | 6 525   |           | 2 313                                   |           |
| 500 000 - 1 Mill.  | 508  | 368       | 878  | 624       | 5 333   |           | 3 804                                   |           |
| 1 Mill. - 2 Mill.  | 580  | 850       | 759  | 1 071     | 4 402   |           | 6 223                                   |           |
| 2 Mill. - 5 Mill.  | 875  | 2 853     | 696  | 2 190     | 4 121   |           | 13 010                                  |           |
| 5 Mill. - 10 Mill.   | 446  | 3 172     | 351  | 2 519     | 1 998   |           | 13 965                                  |           |
| 10 Mill. - 25 Mill.  | 406  | 6 391     | 233  | 3 648     | 1 569   |           | 24 712                                  |           |
| 25 Mill. - 50 Mill.  | 171  | 5 910     | 91   | 3 182     | 700   |           | 24 905                                  |           |
| 50 Mill. - 100 Mill.   | 108  | 7 386     | 43   | 2 906     | 464   |           | 32 410                                  |           |
| 100 Mill. - 250 Mill.  | 71   | 10 578    | 28   | 3 987     | 357   |           | 54 886                                  |           |
| 250 Mill. und mehr   | 37   | 30 167    | 38   | 23 404    | 282   |           | 265 444                                 |           |
| Zusammen   | 5 530  | 68 044    | 6 257  | 44 113    | 69 533  |           | 444 994                                 |           |

1 Steuerpflichtige mit jährlichen Lieferungen und Leistungen über 17 500 Euro.

2 Umsätze der Unternehmen. - Ohne Umsatzsteuer.

### 3 Größenklassen der Lieferungen und Leistungen

#### 3.3 Steuerpflichtige und deren Lieferungen und Leistungen 2017

für ausgewählte Rechtsformen und Wirtschaftsbereiche

| Lfd. Nr.  | Größenklassen der Lieferungen und Leistungen von ... bis unter ... EUR | C Verarbeitendes Gewerbe      |   | F Baugewerbe                  |   | G Handel; Instandhaltung und Reparatur von Kfz |   |
|---|--|-------------------------------|---|-------------------------------|---|--|---|
|   |  | Steuerpflichtige <sup>1</sup> | Lieferungen und Leistungen <sup>2</sup> | Steuerpflichtige <sup>1</sup> | Lieferungen und Leistungen <sup>2</sup> | Steuerpflichtige <sup>1</sup>                  | Lieferungen und Leistungen <sup>2</sup> |
|   |  | Anzahl                        | 1 000 EUR                               | Anzahl                        | 1 000 EUR                               | Anzahl   | 1 000 EUR                               |
| Natürliche Personen, Einzelunternehmen  |  |                               |   |                               |   |  |   |
| 1   | über 17 500 - 100 000  | 43 852                        | 2 260 446                               | 117 364                       | 6 133 967                               | 165 529  | 8 462 182                               |
| 2   | 100 000 - 500 000  | 46 114                        | 11 021 022                              | 103 774                       | 23 724 625                              | 155 668  | 35 784 807                              |
| 3   | 500 000 - 1 Mill.  | 11 998                        | 8 367 782                               | 20 591                        | 14 200 540                              | 34 319   | 24 032 659                              |
| 4   | 1 Mill. - 25 Mill.   | 9 945                         | 27 245 882                              | 11 638                        | 24 660 553                              | 43 219   | 131 471 328                             |
| 5   | 25 Mill. - 100 Mill.   | 79                            | 3 503 019                               | •                             | •                                       | 367  | 15 339 976                              |
| 6   | 100 Mill. und mehr   | 3                             | 1 307 550                               | •                             | •                                       | 32   | 6 774 571                               |
| 7   | Zusammen   | 111 991                       | 53 705 701                              | 253 404                       | 70 280 968                              | 399 134  | 221 865 522                             |
| Offene Handelsgesellschaften einschl. Gesellschaften des bürgerlichen Rechts                |  |                               |   |                               |   |  |   |
| 8   | über 17 500 - 100 000  | 2 636                         | 140 246                                 | 4 705                         | 263 043                                 | 8 957  | 461 621                                 |
| 9   | 100 000 - 500 000  | 4 163                         | 1 042 085                               | 8 589                         | 2 087 935                               | 12 394   | 3 082 094                               |
| 10  | 500 000 - 1 Mill.  | 1 515                         | 1 057 150                               | 2 435                         | 1 693 863                               | 3 923  | 2 747 934                               |
| 11  | 1 Mill. - 25 Mill.   | 1 534                         | 4 890 260                               | 2 562                         | 8 500 786                               | 5 612  | 22 942 057                              |
| 12  | 25 Mill. - 100 Mill.   | 66                            | 3 243 057                               | 46                            | 1 851 558                               | 112  | 4 898 803                               |
| 13  | 100 Mill. und mehr   | 25                            | 14 489 553                              | 11                            | 1 886 069                               | 23   | 19 296 527                              |
| 14  | Zusammen   | 9 939                         | 24 862 353                              | 18 348                        | 16 283 254                              | 31 021   | 53 429 035                              |
| Kommanditgesellschaften einschl. GmbH & Co. KG  |  |                               |   |                               |   |  |   |
| 15  | über 17 500 - 100 000  | 1 419                         | 78 194                                  | 1 209                         | 67 070                                  | 2 484  | 136 937                                 |
| 16  | 100 000 - 500 000  | 3 591                         | 1 001 224                               | 3 388                         | 970 721                                 | 5 462  | 1 495 624                               |
| 17  | 500 000 - 1 Mill.  | 2 818                         | 2 061 707                               | 3 054                         | 2 238 962                               | 3 529  | 2 561 461                               |
| 18  | 1 Mill. - 25 Mill.   | 13 023                        | 80 841 498                              | 7 270                         | 29 174 239                              | 13 854   | 79 255 252                              |
| 19  | 25 Mill. - 100 Mill.   | 2 149                         | 104 364 205                             | 328                           | 14 541 100                              | 1 872  | 91 585 084                              |
| 20  | 100 Mill. und mehr   | 871                           | 295 805 228                             | 57                            | 12 509 383                              | 832  | 427 195 462                             |
| 21  | Zusammen   | 23 871                        | 484 152 056                             | 15 306                        | 59 501 476                              | 28 033   | 602 229 821                             |
| Aktiengesellschaften einschl. KGaA., Europäische AG und sonst. Kap.Gesell.                  |  |                               |   |                               |   |  |   |
| 22  | über 17 500 - 100 000  | 54                            | 2 762                                   | 19                            | 1 217                                   | 74   | 3 848                                   |
| 23  | 100 000 - 500 000  | 89                            | 22 829                                  | 25                            | 7 141                                   | 126  | 32 579                                  |
| 24  | 500 000 - 1 Mill.  | 58                            | 42 071                                  | 23                            | 17 147                                  | 88   | 61 140                                  |
| 25  | 1 Mill. - 25 Mill.   | 523                           | 4 379 413                               | 115                           | 863 633                                 | 380  | 2 880 915                               |
| 26  | 25 Mill. - 100 Mill.   | 206                           | 10 849 607                              | 30                            | 1 419 594                               | 107  | 5 215 250                               |
| 27  | 100 Mill. und mehr   | 283                           | 628 530 593                             | 23                            | 12 959 993                              | 132  | 134 967 314                             |
| 28  | Zusammen   | 1 213                         | 643 827 275                             | 235                           | 15 268 724                              | 907  | 143 161 046                             |
| Gesellschaften mit beschränkter Haftung und Unternehmergesellschaft (UG) haftungsbeschränkt |  |                               |   |                               |   |  |   |
| 29  | über 17 500 - 100 000  | 7 753                         | 423 991                                 | 9 374                         | 521 164                                 | 19 813   | 1 048 531                               |
| 30  | 100 000 - 500 000  | 18 261                        | 4 975 460                               | 25 328                        | 6 938 802                               | 36 155   | 9 498 079                               |
| 31  | 500 000 - 1 Mill.  | 11 473                        | 8 299 493                               | 15 424                        | 11 124 211                              | 18 882   | 13 591 501                              |
| 32  | 1 Mill. - 25 Mill.   | 32 369                        | 165 160 612                             | 24 721                        | 78 514 683                              | 44 191   | 202 535 881                             |
| 33  | 25 Mill. - 100 Mill.   | 3 222                         | 152 789 991                             | 395                           | 17 409 295                              | 2 794  | 131 948 144                             |
| 34  | 100 Mill. und mehr   | 1 211                         | 572 353 282                             | 59                            | 13 978 131                              | 888  | 354 869 278                             |
| 35  | Zusammen   | 74 289                        | 904 002 828                             | 75 301                        | 128 486 285                             | 122 723  | 713 491 414                             |

1 Steuerpflichtige mit jährlichen Lieferungen und Leistungen über 17 500 Euro.

2 Umsätze der Unternehmen. - Ohne Umsatzsteuer.

### 3 Größenklassen der Lieferungen und Leistungen

#### 3.3 Steuerpflichtige und deren Lieferungen und Leistungen 2017

für ausgewählte Rechtsformen und Wirtschaftsbereiche

| H Verkehr und Lagerei   |   | L Grundstücks- und Wohnungswesen |   | S Erbringung von sonstigen Dienstleistungen |   | Lfd. Nr. |
|---|---|----------------------------------|---|---|---|----------|
| Steuerpflichtige <sup>1</sup>   | Lieferungen und Leistungen <sup>2</sup> | Steuerpflichtige <sup>1</sup>    | Lieferungen und Leistungen <sup>2</sup> | Steuerpflichtige <sup>1</sup>               | Lieferungen und Leistungen <sup>2</sup> |          |
| Anzahl  | 1 000 EUR                               | Anzahl                           | 1 000 EUR                               | Anzahl                                      | 1 000 EUR                               |          |
| <b>Natürliche Personen, Einzelunternehmen</b>   |   |                                  |   |   |   |          |
| 33 893  | 1 781 204                               | 104 795                          | 4 508 916                               | 119 363                                     | 5 630 165                               | 1        |
| 25 168  | 5 738 582                               | 32 205                           | 6 608 808                               | 45 748                                      | 8 769 495                               | 2        |
| 5 925   | 4 171 523                               | 4 870                            | 3 414 146                               | 3 304                                       | 2 238 159                               | 3        |
| 5 107   | 12 052 373                              | 5 052                            | 12 777 372                              | 1 372                                       | 2 719 784                               | 4        |
| •   | •                                       | •                                | •                                       | –   | –                                       | 5        |
| •   | •                                       | •                                | •                                       | –   | –                                       | 6        |
| 70 109  | 24 567 606                              | 146 938                          | 28 090 817                              | 169 787                                     | 19 357 603                              | 7        |
| <b>Offene Handelsgesellschaften einschl. Gesellschaften des bürgerlichen Rechts</b>               |   |                                  |   |   |   |          |
| 1 173   | 68 391                                  | 54 934                           | 2 560 019                               | 3 748                                       | 195 687                                 | 8        |
| 1 711   | 408 208                                 | 25 239                           | 5 176 692                               | 3 198                                       | 686 529                                 | 9        |
| 515   | 360 582                                 | 2 752                            | 1 893 838                               | 418   | 283 406                                 | 10       |
| 582   | 1 586 487                               | 1 909                            | 4 977 827                               | 189   | 426 014                                 | 11       |
| 9   | 365 090                                 | 17                               | 724 934                                 | 7   | 429 669                                 | 12       |
| 8   | 7 415 151                               | 3                                | 454 353                                 | –   | –                                       | 13       |
| 3 998   | 10 203 909                              | 84 854                           | 15 787 664                              | 7 560                                       | 2 021 304                               | 14       |
| <b>Kommanditgesellschaften einschl. GmbH &amp; Co. KG</b>   |   |                                  |   |   |   |          |
| 431   | 23 144                                  | 10 379                           | 575 212                                 | 509   | 27 596                                  | 15       |
| 1 113   | 311 240                                 | 15 510                           | 3 755 910                               | 843   | 215 387                                 | 16       |
| 880   | 655 435                                 | 4 828                            | 3 398 264                               | 345   | 242 737                                 | 17       |
| 3 851   | 17 306 434                              | 6 435                            | 22 238 184                              | 579   | 2 031 097                               | 18       |
| 219   | 9 750 277                               | 181                              | 7 849 715                               | •   | •                                       | 19       |
| 58  | 27 289 756                              | 18                               | 4 512 701                               | •   | •                                       | 20       |
| 6 552   | 55 336 285                              | 37 351                           | 42 329 985                              | 2 284                                       | 3 150 152                               | 21       |
| <b>Aktiengesellschaften einschl. KGaA., Europäische AG und sonst. Kap.Gesell.</b>                 |   |                                  |   |   |   |          |
| 5   | 272                                     | 110                              | 6 084                                   | 46  | 2 399                                   | 22       |
| 22  | 4 825                                   | 190                              | 46 278                                  | 46  | 11 290                                  | 23       |
| 10  | 7 414                                   | 75                               | 51 906                                  | 23  | 17 300                                  | 24       |
| 55  | 520 424                                 | 192                              | 1 107 225                               | 61  | 233 005                                 | 25       |
| 26  | 1 453 485                               | 20                               | 1 056 821                               | •   | •                                       | 26       |
| 15  | 48 269 213                              | 18                               | 9 994 473                               | •   | •                                       | 27       |
| 133   | 50 255 634                              | 605                              | 12 262 787                              | 179   | 1 026 190                               | 28       |
| <b>Gesellschaften mit beschränkter Haftung und Unternehmergeellschaft (UG) haftungsbeschränkt</b> |   |                                  |   |   |   |          |
| 2 580   | 141 182                                 | 10 062                           | 537 704                                 | 4 992                                       | 266 636                                 | 29       |
| 5 665   | 1 514 962                               | 14 072                           | 3 406 454                               | 6 685                                       | 1 619 672                               | 30       |
| 3 155   | 2 301 754                               | 4 164                            | 2 935 821                               | 2 075                                       | 1 470 474                               | 31       |
| 8 478   | 36 536 247                              | 4 945                            | 16 974 696                              | 2 502                                       | 7 301 535                               | 32       |
| 402   | 17 882 198                              | 153                              | 7 143 850                               | 30  | 1 247 858                               | 33       |
| 99  | 23 717 576                              | 43                               | 10 417 627                              | 5   | 872 262                                 | 34       |
| 20 379  | 82 093 919                              | 33 439                           | 41 416 153                              | 16 289                                      | 12 778 437                              | 35       |



#### 4 Rechtsform

##### 4.1 Steuerpflichtige und deren Lieferungen und Leistungen 2017 nach Wirtschaftszweigen

| Rechtsform  | Steuerpflichtige <sup>1</sup>                | Lieferungen und Leistungen <sup>2</sup> | Steuerpflichtige <sup>1</sup>                     | Lieferungen und Leistungen <sup>2</sup> | Steuerpflichtige <sup>1</sup>                           | Lieferungen und Leistungen <sup>2</sup> | Steuerpflichtige <sup>1</sup>                        | Lieferungen und Leistungen <sup>2</sup> |
|---|--|---|---|---|---|---|--|---|
|   | Anzahl                                       | 1 000 EUR                               | Anzahl  | 1 000 EUR                               | Anzahl  | 1 000 EUR                               | Anzahl   | 1 000 EUR                               |
|   | A-S Wirtschaftszweige insgesamt              |   | A Land- und Forstwirtschaft, Fischerei            |   | B Bergbau und Gewinnung von Steinen und Erden           |   | C Verarbeitendes Gewerbe                             |   |
| Einzelunternehmen                                   | 2 163 104                                    | 596 547 778                             | 78 643  | 17 921 003                              | •   | •                                       | 111 991  | 53 705 701                              |
| OHG einschl. Gesellsch. des bürgerl. Rechts         | 273 945                                      | 196 059 452                             | 14 705  | 6 100 462                               | 80  | 844 577                                 | 9 939  | 24 862 353                              |
| Kommanditgesell. einschl. GmbH & Co. KG             | 164 038                                      | 1 419 710 561                           | 2 686   | 4 979 873                               | 679   | 7 490 513                               | 23 871   | 484 152 056                             |
| AG, KGaA., Europäische AG und sonst. Kapitalgesell. | 8 159  | 1 095 467 567                           | 88  | 925 015                                 | 32  | 3 625 897                               | 1 213  | 643 827 275                             |
| GmbH, Unternehmergesellschaft haftungsbeschränkt    | 576 240                                      | 2 495 864 899                           | 3 565   | 7 594 413                               | 755   | 3 803 983                               | 74 289   | 904 002 828                             |
| Erwerbs- und Wirtschaftsgenossenschaften            | 5 530  | 68 044 464                              | 1 064   | 3 099 111                               | –   | –                                       | 423  | 14 051 714                              |
| Betriebe gewerbl. Art von Körp. des öffentl. Rechts | 6 257  | 44 113 115                              | 165   | 266 943                                 | •   | •                                       | 12   | 160 844                                 |
| Sonstige Rechtsformen                               | 69 533                                       | 444 993 725                             | 701   | 1 661 140                               | •   | •                                       | 3 845  | 76 058 440                              |
| Zusammen  | 3 266 806                                    | 6 360 801 562                           | 101 617   | 42 547 960                              | 1 859   | 18 733 693                              | 225 583  | 2 200 821 211                           |
|   | 10 Herstellung v.Nahrungs- und Futtermitteln |   | 17 Herstellung von Papier, Pappe und Waren daraus |   | 18 H.v.Druckerz.; Vervielf.v.besp. Ton-, Bild-u.Dat.tr. |   | 19 Kokerei und Mineralölverarbeitung                 |   |
| Einzelunternehmen                                   | 18 833                                       | 12 351 307                              | 540   | 654 457                                 | 5 582   | 1 517 639                               | •  | •                                       |
| OHG einschl. Gesellsch. des bürgerl. Rechts         | 1 599  | 3 254 510                               | 62  | 155 669                                 | 623   | 433 398                                 | –  | –                                       |
| Kommanditgesell. einschl. GmbH & Co. KG             | 2 064  | 67 135 161                              | 465   | 14 486 549                              | 1 086   | 6 812 035                               | •  | •                                       |
| AG, KGaA., Europäische AG und sonst. Kapitalgesell. | 54   | 9 857 014                               | 17  | 2 071 439                               | 37  | 842 110                                 | •  | •                                       |
| GmbH, Unternehmergesellschaft haftungsbeschränkt    | 4 515  | 77 709 422                              | 911   | 23 319 826                              | 4 028   | 11 476 466                              | •  | •                                       |
| Erwerbs- und Wirtschaftsgenossenschaften            | 175  | 13 221 528                              | •   | •                                       | –   | –                                       | –  | –                                       |
| Betriebe gewerbl. Art von Körp. des öffentl. Rechts | •  | •                                       | –   | –                                       | –   | –                                       | –  | –                                       |
| Sonstige Rechtsformen                               | •  | •                                       | •   | •                                       | 84  | 146 518                                 | •  | •                                       |
| Zusammen  | 27 476                                       | 187 546 470                             | 2 123   | 43 666 259                              | 11 440  | 21 228 166                              | 109  | 114 697 373                             |
|   | 20 Herstellung von chemischen Erzeugnissen   |   | 21 Herstellung von pharmazeutischen Erzeugnissen  |   | 22 Herstellung von Gummi- und Kunststoffwaren           |   | 23 H.v.Glas,Glasw., Keramik,Verarb.v.Steinen u.Erden |   |
| Einzelunternehmen                                   | 845  | 452 188                                 | 80  | 65 750                                  | 1 980   | 2 277 694                               | 6 058  | 1 922 238                               |
| OHG einschl. Gesellsch. des bürgerl. Rechts         | 111  | 2 972 996                               | 15  | 9 839                                   | 237   | 3 580 678                               | 536  | 420 962                                 |
| Kommanditgesell. einschl. GmbH & Co. KG             | 691  | 25 730 997                              | 167   | 25 678 020                              | 1 390   | 31 084 200                              | 1 752  | 20 045 099                              |
| AG, KGaA., Europäische AG und sonst. Kapitalgesell. | 84   | 72 745 350                              | 39  | 19 874 456                              | 61  | 16 897 298                              | 50   | 7 819 066                               |
| GmbH, Unternehmergesellschaft haftungsbeschränkt    | 2 200  | 57 065 043                              | 555   | 33 299 740                              | 3 760   | 45 138 644                              | 2 830  | 19 592 311                              |
| Erwerbs- und Wirtschaftsgenossenschaften            | •  | •                                       | –   | –                                       | –   | –                                       | 7  | 4 818                                   |
| Betriebe gewerbl. Art von Körp. des öffentl. Rechts | •  | •                                       | –   | –                                       | –   | –                                       | –  | –                                       |
| Sonstige Rechtsformen                               | 246  | 5 336 721                               | 61  | 7 080 703                               | 252   | 4 683 884                               | 113  | 4 474 139                               |
| Zusammen  | 4 180  | 164 308 460                             | 917   | 86 008 508                              | 7 680   | 103 662 399                             | 11 346   | 54 278 633                              |
|   | 24 Metallerzeugung und -bearbeitung          |   | 25 Herstellung von Metallerzeugnissen             |   | 26 H.v.DV-Gerät.,elektron. u. opt. Erzeugnissen         |   | 27 Herstellung von elektrisch. Ausrüstungen          |   |
| Einzelunternehmen                                   | 1 233  | 599 886                                 | 22 765  | 11 358 033                              | 3 063   | 1 379 875                               | 2 045  | 2 319 819                               |
| OHG einschl. Gesellsch. des bürgerl. Rechts         | 121  | 2 575 058                               | 1 884   | 2 890 110                               | 283   | 548 080                                 | 202  | 638 789                                 |
| Kommanditgesell. einschl. GmbH & Co. KG             | 572  | 17 738 002                              | 4 836   | 55 776 629                              | 1 069   | 27 649 057                              | 863  | 27 299 568                              |
| AG, KGaA., Europäische AG und sonst. Kapitalgesell. | 38   | 41 769 878                              | 90  | 6 338 200                               | 218   | 47 907 321                              | 78   | 10 126 206                              |
| GmbH, Unternehmergesellschaft haftungsbeschränkt    | 1 423  | 48 084 080                              | 13 568  | 71 249 797                              | 6 292   | 57 747 742                              | 3 932  | 39 647 183                              |
| Erwerbs- und Wirtschaftsgenossenschaften            | –  | –                                       | •   | •                                       | 5   | 2 141                                   | •  | •                                       |
| Betriebe gewerbl. Art von Körp. des öffentl. Rechts | –  | –                                       | –   | –                                       | –   | –                                       | –  | –                                       |
| Sonstige Rechtsformen                               | 171  | 3 034 547                               | •   | •                                       | 243   | 6 326 691                               | •  | •                                       |
| Zusammen  | 3 558  | 113 801 452                             | 43 652  | 150 434 946                             | 11 173  | 141 560 906                             | 7 313  | 82 987 350                              |

<sup>1</sup> Steuerpflichtige mit jährlichen Lieferungen und Leistungen über 17 500 Euro.

<sup>2</sup> Umsätze der Unternehmen. - Ohne Umsatzsteuer.

#### 4 Rechtsform

##### 4.1 Steuerpflichtige und deren Lieferungen und Leistungen 2017 nach Wirtschaftszweigen

| Rechtsform  | Steuerpflichtige <sup>1</sup>                  | Lieferungen und Leistungen <sup>2</sup> | Steuerpflichtige <sup>1</sup>                      | Lieferungen und Leistungen <sup>2</sup> | Steuerpflichtige <sup>1</sup>                   | Lieferungen und Leistungen <sup>2</sup> | Steuerpflichtige <sup>1</sup>                       | Lieferungen und Leistungen <sup>2</sup> |
|---|--|---|--|---|---|---|---|---|
|   | Anzahl   | 1 000 EUR                               | Anzahl   | 1 000 EUR                               | Anzahl  | 1 000 EUR                               | Anzahl  | 1 000 EUR                               |
|   | 28 Maschinenbau                                |   | 29 H.v.Kraftwagen und Kraftwagenteilen             |   | 30 Sonstiger Fahrzeugbau                        |   | 31 Herstellung von Möbeln                           |   |
| Einzelunternehmen                                   | 4 849  | 4 378 099                               | 1 265  | 724 179                                 | 551   | 191 125                                 | 7 591   | 2 430 920                               |
| OHG einschl. Gesellsch. des bürgerl. Rechts         | 600  | 1 640 388                               | •  | •                                       | 74  | 491 111                                 | 536   | 356 394                                 |
| Kommanditgesell. einschl. GmbH & Co. KG             | 3 047  | 63 211 213                              | •  | •                                       | 171   | 8 943 453                               | 798   | 10 974 379                              |
| AG, KGaA., Europäische AG und sonst. Kapitalgesell. | 194  | 47 133 114                              | 35   | 308 957 080                             | 20  | 3 562 906                               | 17  | 851 102                                 |
| GmbH, Unternehmersgesellschaft haftungsbeschränkt   | 10 668   | 111 778 930                             | 1 400  | 104 858 293                             | 691   | 48 932 631                              | 2 033   | 8 234 638                               |
| Erwerbs- und Wirtschaftsgenossenschaften            | •  | •                                       | •  | •                                       | –   | –                                       | •   | •                                       |
| Betriebe gewerbl. Art von Körp. des öffentl. Rechts | –  | –                                       | –  | –                                       | –   | –                                       | –   | –                                       |
| Sonstige Rechtsformen                               | •  | •                                       | •  | •                                       | 78  | 2 850 766                               | •   | •                                       |
| Zusammen  | 19 875   | 238 312 902                             | 3 591  | 452 464 458                             | 1 585   | 64 971 992                              | 11 062  | 23 099 681                              |
|   | D Energieversorgung                            |   | 35.1 Elektrizitätsversorgung                       |   | 35.2 Gasversorgung                              |   | E Wasserversorgung; Abw., Abf.ents., Bes.v.Umweltv. |   |
| Einzelunternehmen                                   | 45 021   | 5 995 356                               | •  | •                                       | •   | •                                       | 2 443   | 1 765 427                               |
| OHG einschl. Gesellsch. des bürgerl. Rechts         | 17 682   | 4 228 240                               | •  | •                                       | •   | •                                       | 368   | 422 161                                 |
| Kommanditgesell. einschl. GmbH & Co. KG             | 14 658   | 26 374 749                              | 13 183   | 21 581 649                              | 1 165   | 3 208 427                               | 898   | 12 496 928                              |
| AG, KGaA., Europäische AG und sonst. Kapitalgesell. | 178  | 119 893 768                             | •  | •                                       | •   | •                                       | 21  | 186 550                                 |
| GmbH, Unternehmersgesellschaft haftungsbeschränkt   | 4 881  | 159 489 192                             | 3 745  | 132 720 880                             | 524   | 22 679 602                              | 3 517   | 26 756 623                              |
| Erwerbs- und Wirtschaftsgenossenschaften            | 641  | 1 173 710                               | •  | •                                       | 20  | 94 577                                  | 36  | 6 598                                   |
| Betriebe gewerbl. Art von Körp. des öffentl. Rechts | 471  | 2 296 262                               | 407  | 2 129 824                               | 14  | 104 697                                 | 3 011   | 5 801 874                               |
| Sonstige Rechtsformen                               | 374  | 2 720 953                               | 324  | 2 103 754                               | •   | •                                       | 737   | 1 303 971                               |
| Zusammen  | 83 906   | 322 172 230                             | 79 148   | 281 189 107                             | 2 870   | 34 564 599                              | 11 031  | 48 740 131                              |
|   | F Baugewerbe                                   |   | 41 Hochbau   |   | 42 Tiefbau                                      |   | 43 Vorber.Baustellenarb., Bauinst.u.so.Ausb.gew.    |   |
| Einzelunternehmen                                   | 253 404  | 70 280 968                              | 9 224  | 6 443 540                               | 2 653   | 1 933 464                               | 241 527   | 61 903 964                              |
| OHG einschl. Gesellsch. des bürgerl. Rechts         | 18 348   | 16 283 254                              | 1 613  | 2 642 678                               | 2 283   | 5 387 053                               | 14 452  | 8 253 523                               |
| Kommanditgesell. einschl. GmbH & Co. KG             | 15 306   | 59 501 476                              | 3 617  | 23 219 022                              | 938   | 9 591 218                               | 10 751  | 26 691 236                              |
| AG, KGaA., Europäische AG und sonst. Kapitalgesell. | 235  | 15 268 724                              | 117  | 9 961 752                               | 22  | 3 823 976                               | 96  | 1 482 997                               |
| GmbH, Unternehmersgesellschaft haftungsbeschränkt   | 75 301   | 128 486 285                             | 12 491   | 38 598 164                              | 3 115   | 13 102 676                              | 59 695  | 76 785 446                              |
| Erwerbs- und Wirtschaftsgenossenschaften            | •  | •                                       | 35   | 291 187                                 | –   | –                                       | •   | •                                       |
| Betriebe gewerbl. Art von Körp. des öffentl. Rechts | •  | •                                       | •  | •                                       | •   | •                                       | •   | •                                       |
| Sonstige Rechtsformen                               | 2 836  | 4 970 584                               | •  | •                                       | •   | •                                       | 2 332   | 3 248 709                               |
| Zusammen  | 365 533  | 295 244 587                             | 27 506   | 82 465 819                              | 9 112   | 34 256 260                              | 328 915   | 178 522 508                             |
|   | G Handel; Instandhaltung und Reparatur von Kfz |   | 45 Handel m. Kraftfahrz.; Instandh. u. Rep. v. Kfz |   | 46 Großhandel (ohne Handel mit Kraftfahrzeugen) |   | 46.3 Gh.m.Nahrungs-, Genussm., Getränken u.Tabakw.  |   |
| Einzelunternehmen                                   | 399 134  | 221 865 522                             | 74 707   | 38 302 050                              | 69 922  | 43 086 376                              | 4 924   | 7 547 912                               |
| OHG einschl. Gesellsch. des bürgerl. Rechts         | 31 021   | 53 429 035                              | 5 826  | 5 868 703                               | 4 973   | 22 620 396                              | 650   | 9 427 738                               |
| Kommanditgesell. einschl. GmbH & Co. KG             | 28 033   | 602 229 821                             | 5 032  | 58 068 453                              | 11 612  | 322 792 919                             | 1 553   | 113 982 504                             |
| AG, KGaA., Europäische AG und sonst. Kapitalgesell. | 907  | 143 161 046                             | 90   | 15 769 125                              | 529   | 62 176 959                              | 60  | 9 790 301                               |
| GmbH, Unternehmersgesellschaft haftungsbeschränkt   | 122 723  | 713 491 414                             | 20 073   | 111 405 202                             | 53 605  | 465 950 720                             | 5 829   | 87 241 896                              |
| Erwerbs- und Wirtschaftsgenossenschaften            | 860  | 36 686 843                              | •  | •                                       | •   | •                                       | 231   | 8 222 801                               |
| Betriebe gewerbl. Art von Körp. des öffentl. Rechts | 22   | 4 575                                   | •  | •                                       | •   | •                                       | –   | –                                       |
| Sonstige Rechtsformen                               | 14 272   | 271 143 129                             | 711  | 11 167 761                              | 8 555   | 227 019 282                             | 1 068   | 23 764 936                              |
| Zusammen  | 596 972  | 2 042 011 385                           | 106 448  | 240 592 468                             | 149 850   | 1 176 120 992                           | 14 315  | 259 978 088                             |

1 Steuerpflichtige mit jährlichen Lieferungen und Leistungen über 17 500 Euro.

2 Umsätze der Unternehmen. - Ohne Umsatzsteuer.

#### 4 Rechtsform

##### 4.1 Steuerpflichtige und deren Lieferungen und Leistungen 2017 nach Wirtschaftszweigen

| Rechtsform  | Steuerpflichtige <sup>1</sup>                      | Lieferungen und Leistungen <sup>2</sup> | Steuerpflichtige <sup>1</sup>                        | Lieferungen und Leistungen <sup>2</sup> | Steuerpflichtige <sup>1</sup>                        | Lieferungen und Leistungen <sup>2</sup> | Steuerpflichtige <sup>1</sup>                         | Lieferungen und Leistungen <sup>2</sup> |
|---|--|---|--|---|--|---|---|---|
|   | Anzahl   | 1 000 EUR                               | Anzahl   | 1 000 EUR                               | Anzahl   | 1 000 EUR                               | Anzahl  | 1 000 EUR                               |
|   | 46.4 Großhandel m.Gebrauchs- und Verbrauchsgütern  |   | 46.5 Gh.m.Geräten d.Informations- u.Kommunik.technik |   | 46.6 Gh.m.sonst. Maschinen, Ausrüstungen und Zubehör |   | 47 Einzelhandel (oh.Handel mit Kraftfahrzeugen)       |   |
| Einzelunternehmen                                   | 6 807  | 5 389 339                               | 769  | 509 363                                 | 5 034  | 4 814 648                               | 254 505   | 140 477 096                             |
| OHG einschl. Gesellsch. des bürgerl. Rechts         | 739  | 3 322 921                               | 75   | 5 739 438                               | 472  | 610 042                                 | 20 222  | 24 939 936                              |
| Kommanditgesell. einschl. GmbH & Co. KG             | 2 169  | 59 702 577                              | 271  | 4 315 549                               | 1 653  | 14 816 615                              | 11 389  | 221 368 450                             |
| AG, KGaA., Europäische AG und sonst. Kapitalgesell. | 151  | 14 265 107                              | 66   | 6 141 888                               | 71   | 1 457 207                               | 288   | 65 214 963                              |
| GmbH, Unternehmersgesellschaft haftungsbeschränkt   | 11 468   | 108 867 253                             | 2 573  | 47 699 386                              | 8 555  | 51 292 408                              | 49 045  | 136 135 492                             |
| Erwerbs- und Wirtschaftsgenossenschaften            | •  | •                                       | •  | •                                       | 20   | 458 185                                 | 201   | 4 202 338                               |
| Betriebe gewerbl. Art von Körp. des öffentl. Rechts | •  | •                                       | –  | –                                       | –  | –                                       | 18  | 3 564                                   |
| Sonstige Rechtsformen                               | 2 133  | 69 078 104                              | •  | •                                       | 1 115  | 19 154 847                              | 5 006   | 32 956 086                              |
| Zusammen  | 23 516   | 268 453 532                             | 4 187  | 94 565 988                              | 16 920   | 92 603 951                              | 340 674   | 625 297 924                             |
|   | 47.1 Einzel.m.Waren versch. Art (i.Verkaufsräumen) |   | H Verkehr und Lagerei                                |   | 49 Landverkehr u.Transport in Rohrfernleitungen      |   | 49.4 Güterbeförd. im Straßenverkehr, Umzugstransporte |   |
| Einzelunternehmen                                   | 30 598   | 22 969 840                              | 70 109   | 24 567 606                              | 49 640   | 16 908 259                              | 26 421  | 12 131 057                              |
| OHG einschl. Gesellsch. des bürgerl. Rechts         | 3 223  | 11 654 354                              | 3 998  | 10 203 909                              | 2 770  | 1 493 177                               | 1 226   | 941 862                                 |
| Kommanditgesell. einschl. GmbH & Co. KG             | 1 640  | 124 309 327                             | 6 552  | 55 336 285                              | 2 318  | 10 913 318                              | 1 503   | 8 408 541                               |
| AG, KGaA., Europäische AG und sonst. Kapitalgesell. | 23   | 45 242 622                              | 133  | 50 255 634                              | 43   | 18 789 240                              | 9   | 107 854                                 |
| GmbH, Unternehmersgesellschaft haftungsbeschränkt   | 5 610  | 22 356 019                              | 20 379   | 82 093 919                              | 8 670  | 23 814 804                              | 5 472   | 11 626 147                              |
| Erwerbs- und Wirtschaftsgenossenschaften            | 105  | 3 866 717                               | 108  | 367 734                                 | •  | •                                       | 7   | 62 890                                  |
| Betriebe gewerbl. Art von Körp. des öffentl. Rechts | •  | •                                       | 52   | 1 037 910                               | •  | •                                       | –   | –                                       |
| Sonstige Rechtsformen                               | •  | •                                       | 2 141  | 5 874 267                               | •  | •                                       | 93  | 176 470                                 |
| Zusammen  | 41 695   | 231 373 145                             | 103 472  | 229 737 264                             | 64 962   | 73 552 703                              | 34 731  | 33 454 821                              |
|   | 52.29.1 Spedition                                  |   | 53 Post-, Kurier- und Expressdienste                 |   | I Gastgewerbe  |   | 55 Beherbergung                                       |   |
| Einzelunternehmen                                   | 5 897  | 4 304 130                               | 10 660   | 2 066 576                               | 173 682  | 38 294 107                              | 29 240  | 8 455 724                               |
| OHG einschl. Gesellsch. des bürgerl. Rechts         | •  | •                                       | •  | •                                       | 16 963   | 5 585 439                               | 6 252   | 1 974 435                               |
| Kommanditgesell. einschl. GmbH & Co. KG             | •  | •                                       | •  | •                                       | 4 553  | 11 359 118                              | 2 019   | 5 624 019                               |
| AG, KGaA., Europäische AG und sonst. Kapitalgesell. | 36   | 964 565                                 | •  | •                                       | 53   | 1 023 521                               | 26  | 724 172                                 |
| GmbH, Unternehmersgesellschaft haftungsbeschränkt   | 6 549  | 33 867 974                              | •  | •                                       | 21 820   | 27 255 617                              | 5 910   | 12 888 026                              |
| Erwerbs- und Wirtschaftsgenossenschaften            | •  | •                                       | •  | •                                       | •  | •                                       | •   | •                                       |
| Betriebe gewerbl. Art von Körp. des öffentl. Rechts | –  | –                                       | •  | •                                       | 217  | 420 140                                 | 68  | 208 694                                 |
| Sonstige Rechtsformen                               | •  | •                                       | •  | •                                       | •  | •                                       | •   | •                                       |
| Zusammen  | 14 712   | 68 056 184                              | 12 489   | 29 389 250                              | 222 740  | 86 969 200                              | 43 939  | 30 946 283                              |
|   | 56 Gastronomie                                     |   | J Information und Kommunikation                      |   | 58 Verlagswesen                                      |   | 61 Telekommunikation                                  |   |
| Einzelunternehmen                                   | 144 442  | 29 838 383                              | 67 541   | 9 199 682                               | 2 602  | 701 806                                 | 1 182   | 190 546                                 |
| OHG einschl. Gesellsch. des bürgerl. Rechts         | 10 711   | 3 611 005                               | 4 959  | 10 847 356                              | 595  | 1 025 134                               | •   | •                                       |
| Kommanditgesell. einschl. GmbH & Co. KG             | 2 534  | 5 735 099                               | 5 224  | 36 832 846                              | 1 016  | 13 009 722                              | •   | •                                       |
| AG, KGaA., Europäische AG und sonst. Kapitalgesell. | 27   | 299 349                                 | 1 479  | 55 179 138                              | 83   | 6 558 634                               | 33  | 32 834 860                              |
| GmbH, Unternehmersgesellschaft haftungsbeschränkt   | 15 910   | 14 367 590                              | 44 220   | 102 101 814                             | 3 392  | 11 426 065                              | 905   | 16 640 571                              |
| Erwerbs- und Wirtschaftsgenossenschaften            | 29   | 6 833                                   | 69   | 1 382 450                               | •  | •                                       | •   | •                                       |
| Betriebe gewerbl. Art von Körp. des öffentl. Rechts | 149  | 211 446                                 | 70   | 1 083 952                               | •  | •                                       | •   | •                                       |
| Sonstige Rechtsformen                               | 4 999  | 1 953 211                               | 1 242  | 4 132 419                               | 311  | 452 372                                 | 43  | 204 918                                 |
| Zusammen  | 178 801  | 56 022 917                              | 124 804  | 220 759 656                             | 8 018  | 33 413 041                              | 2 372   | 61 242 010                              |

1 Steuerpflichtige mit jährlichen Lieferungen und Leistungen über 17 500 Euro.

2 Umsätze der Unternehmen. - Ohne Umsatzsteuer.

#### 4 Rechtsform

##### 4.1 Steuerpflichtige und deren Lieferungen und Leistungen 2017 nach Wirtschaftszweigen

| Rechtsform  | Steuerpflichtige <sup>1</sup>                     | Lieferungen und Leistungen <sup>2</sup> | Steuerpflichtige <sup>1</sup>                                | Lieferungen und Leistungen <sup>2</sup> | Steuerpflichtige <sup>1</sup>                        | Lieferungen und Leistungen <sup>2</sup> | Steuerpflichtige <sup>1</sup>                       | Lieferungen und Leistungen <sup>2</sup> |
|---|---|---|--|---|--|---|---|---|
|   | Anzahl  | 1 000 EUR                               | Anzahl   | 1 000 EUR                               | Anzahl   | 1 000 EUR                               | Anzahl  | 1 000 EUR                               |
|   | 62 Erbr.v.Dienstleist.der Informationstechnologie |   | K Erbr. v. Finanz- u. Versicherungsdienstleist. <sup>3</sup> |   | L Grundstücks- und Wohnungswesen                     |   | 68.2 Verm.,Verp.v.eig. od.geleast.Grdst.,Geb.,Wohn. |   |
| Einzelunternehmen                                   | 48 489  | 6 084 458                               | 10 204   | 1 274 789                               | 146 938  | 28 090 817                              | 118 664   | 23 325 866                              |
| OHG einschl. Gesellsch. des bürgerl. Rechts         | 2 600   | 1 361 876                               | 678  | 233 278                                 | 84 854   | 15 787 664                              | 79 106  | 13 952 123                              |
| Kommanditgesell. einschl. GmbH & Co. KG             | 2 676   | 13 802 007                              | 2 462  | 8 172 363                               | 37 351   | 42 329 985                              | 25 272  | 25 813 589                              |
| AG, KGaA., Europäische AG und sonst. Kapitalgesell. | 1 170   | 12 034 985                              | 730  | 14 754 106                              | 605  | 12 262 787                              | 240   | 9 499 396                               |
| GmbH, Unternehmergeellschaft haftungsbeschränkt     | 30 658  | 55 128 587                              | 8 415  | 18 031 479                              | 33 439   | 41 416 153                              | 10 741  | 18 856 873                              |
| Erwerbs- und Wirtschaftsgenossenschaften            | •   | •                                       | 938  | 3 503 182                               | 806  | 6 162 035                               | 692   | 5 746 957                               |
| Betriebe gewerbl. Art von Körp. des öffentl. Rechts | •   | •                                       | 468  | 8 222 910                               | 206  | 156 928                                 | 190   | 130 358                                 |
| Sonstige Rechtsformen                               | 445   | 1 691 829                               | 424  | 4 537 935                               | 4 532  | 6 916 638                               | 4 106   | 6 242 310                               |
| Zusammen  | 86 094  | 91 886 417                              | 24 319   | 58 730 043                              | 308 731  | 153 123 007                             | 239 011   | 103 567 472                             |
|   | M Erbr. v. freiberufl.,wiss.u.techn.Dienstl.      |   | 69 Rechts- und Steuerberatung, Wirtschaftsprüfung            |   | 70 Verwalt.u.Führ.v.Untern. u.Betr.; Untern.beratung |   | 71 Archit.,Ing.bür.; techn.,physikal.u.chem.Unters. |   |
| Einzelunternehmen                                   | 345 485   | 53 494 186                              | 87 257   | 15 666 584                              | 59 588   | 8 869 229                               | 98 130  | 17 076 764                              |
| OHG einschl. Gesellsch. des bürgerl. Rechts         | 38 329  | 30 064 478                              | 17 904   | 20 351 535                              | 3 292  | 1 126 908                               | 10 181  | 5 830 992                               |
| Kommanditgesell. einschl. GmbH & Co. KG             | 9 264   | 23 256 402                              | 491  | 956 822                                 | 4 096  | 9 495 305                               | 2 272   | 5 919 757                               |
| AG, KGaA., Europäische AG und sonst. Kapitalgesell. | 1 731   | 16 117 365                              | 150  | 3 597 162                               | 1 045  | 5 621 853                               | 229   | 5 230 030                               |
| GmbH, Unternehmergeellschaft haftungsbeschränkt     | 86 525  | 120 540 854                             | 9 420  | 10 830 679                              | 37 661   | 44 182 878                              | 21 585  | 33 397 017                              |
| Erwerbs- und Wirtschaftsgenossenschaften            | 99  | 68 985                                  | 3  | 1 222                                   | 44   | 25 916                                  | 14  | 18 854                                  |
| Betriebe gewerbl. Art von Körp. des öffentl. Rechts | 127   | 766 742                                 | 5  | 1 479                                   | 25   | 68 305                                  | 46  | 243 733                                 |
| Sonstige Rechtsformen                               | 2 293   | 8 391 690                               | 176  | 1 238 976                               | 664  | 1 765 650                               | 412   | 2 914 541                               |
| Zusammen  | 483 853   | 252 700 703                             | 115 406  | 52 644 460                              | 106 415  | 71 156 045                              | 132 869   | 70 631 690                              |
|   | 73 Werbung und Marktforschung                     |   | N Erbr. v. sonst. Wirtsch. Dienstleistungen                  |   | 77 Vermietung von beweglichen Sachen                 |   | P Erziehung und Unterricht                          |   |
| Einzelunternehmen                                   | 19 448  | 2 975 780                               | 134 939  | 27 916 991                              | 15 708   | 6 745 689                               | •   | •                                       |
| OHG einschl. Gesellsch. des bürgerl. Rechts         | 1 871   | 576 115                                 | 10 439   | 5 991 484                               | 3 337  | 3 127 524                               | 2 113   | 433 072                                 |
| Kommanditgesell. einschl. GmbH & Co. KG             | 1 179   | 5 047 192                               | 7 029  | 32 838 908                              | 1 884  | 10 037 191                              | 310   | 692 586                                 |
| AG, KGaA., Europäische AG und sonst. Kapitalgesell. | 112   | 903 535                                 | 379  | 7 895 005                               | 61   | 829 363                                 | 45  | 544 913                                 |
| GmbH, Unternehmergeellschaft haftungsbeschränkt     | 8 626   | 22 558 507                              | 39 665   | 90 562 740                              | 4 754  | 18 488 120                              | 4 485   | 4 169 798                               |
| Erwerbs- und Wirtschaftsgenossenschaften            | •   | •                                       | 137  | 257 476                                 | 28   | 18 898                                  | •   | •                                       |
| Betriebe gewerbl. Art von Körp. des öffentl. Rechts | •   | •                                       | 157  | 874 148                                 | •  | •                                       | •   | •                                       |
| Sonstige Rechtsformen                               | 550   | 342 891                                 | 1 894  | 5 119 936                               | •  | •                                       | 695   | 1 985 443                               |
| Zusammen  | 31 800  | 32 471 110                              | 194 639  | 171 456 688                             | 26 138   | 43 406 271                              | 47 366  | 13 214 122                              |
|   | Q Gesundheits- und Sozialwesen                    |   | R Kunst, Unterhaltung und Erholung                           |   | S Erbringung von sonstigen Dienstleistungen          |   |   |   |
| Einzelunternehmen                                   | 38 811  | 8 596 834                               | 75 120   | 9 479 439                               | 169 787  | 19 357 603                              |   |   |
| OHG einschl. Gesellsch. des bürgerl. Rechts         | 5 984   | 5 709 736                               | 5 925  | 3 011 651                               | 7 560  | 2 021 304                               |   |   |
| Kommanditgesell. einschl. GmbH & Co. KG             | 703   | 4 462 620                               | 2 175  | 4 053 880                               | 2 284  | 3 150 152                               |   |   |
| AG, KGaA., Europäische AG und sonst. Kapitalgesell. | 62  | 7 591 676                               | 89   | 1 928 956                               | 179  | 1 026 190                               |   |   |
| GmbH, Unternehmergeellschaft haftungsbeschränkt     | 5 758   | 37 480 546                              | 10 214   | 15 808 804                              | 16 289   | 12 778 437                              |   |   |
| Erwerbs- und Wirtschaftsgenossenschaften            | 28  | 60 469                                  | 20   | 6 529                                   | 164  | 384 339                                 |   |   |
| Betriebe gewerbl. Art von Körp. des öffentl. Rechts | 168   | 15 598 734                              | 436  | 3 659 406                               | 507  | 1 591 127                               |   |   |
| Sonstige Rechtsformen                               | 3 175   | 31 799 686                              | 12 436   | 5 506 915                               | 12 507   | 8 774 649                               |   |   |
| Zusammen  | 54 689  | 111 300 301                             | 106 415  | 43 455 580                              | 209 277  | 49 083 801                              |   |   |

1 Steuerpflichtige mit jährlichen Lieferungen und Leistungen über 17 500 Euro.

2 Umsätze der Unternehmen. - Ohne Umsatzsteuer.

3 Ohne steuerfreie Bank- und Versicherungsumsätze, die nicht zum Vorsteuerabzug berechtigen.



#### 4 Rechtsform

##### 4.2 Steuerpflichtige und deren Lieferungen und Leistungen 2017 nach ausführlichem Rechtsformschlüssel

| Rechtsform   | Steuerpflichtige <sup>1</sup> | Lieferungen und Leistungen <sup>2</sup> |
|--|-------------------------------|---|
|  | Anzahl                        | 1 000 EUR                               |
| <b>Natürliche Personen; Einzelunternehmen</b>                                    | <b>2 163 104</b>              | <b>596 547 778</b>                      |
| 11 Hausgewerbetreibende u.s.w.   | 1 351                         | 148 829                                 |
| 12 Sonstige Einzelgewerbetreibende   | 1 479 198                     | 471 696 271                             |
| 13 Land- und Forstwirte  | 63 066                        | 13 842 632                              |
| 14 Angehörige der freien Berufe  | 365 232                       | 55 206 191                              |
| 15 Sonstige selbständig tätige Personen  | 48 361                        | 8 855 388                               |
| 16 Personen mit Beteiligungen an gewerblichen Personengesellschaften             | 15 783                        | 5 027 358                               |
| 19 Sonstige natürliche Personen  | 190 113                       | 41 771 107                              |
| <b>Personengesellschaften</b>  | <b>437 983</b>                | <b>1 615 770 013</b>                    |
| 20 Atypische stille Gesellschaften   | 533                           | 746 436                                 |
| 21 Offene Handelsgesellschaften  | 14 546                        | 41 549 959                              |
| 22 Kommanditgesellschaften   | 15 106                        | 113 107 878                             |
| 23 GmbH & Co. KG   | 148 574                       | 1 212 200 718                           |
| 24 GmbH & Co. OHG  | 465                           | 34 776 272                              |
| 25 Aktiengesellschaften & Co. KG   | 358                           | 94 401 964                              |
| 26 Aktiengesellschaften & Co. OHG  | 90                            | 6 158 763                               |
| 27 Gesellschaften des bürgerlichen Rechts  | 209 700                       | 88 188 001                              |
| 28 Europäische wirtschaftliche Interessenvereinigung                             | 36                            | 75 762                                  |
| 29 Ähnliche Gesellschaften   | 48 575                        | 24 564 260                              |
| <b>Kapitalgesellschaften</b>   | <b>584 399</b>                | <b>3 591 332 466</b>                    |
| 31 Aktiengesellschaften  | 7 794                         | 877 914 601                             |
| 32 Kommanditgesellschaften auf Aktien  | 138                           | 75 783 687                              |
| 36 Europäische Aktiengesellschaft  | 199                           | 141 714 987                             |
| 35 Gesellschaften mit beschränkter Haftung                                       | 536 068                       | 2 487 938 413                           |
| 37 Unternehmergesellschaft =UG (haftungsbeschränkt)                              | 40 172                        | 7 926 486                               |
| 39 Sonstige Kapitalgesellschaft  | 28                            | 54 293                                  |
| <b>Erwerbs- und Wirtschaftsgenossenschaften</b>                                  | <b>5 530</b>                  | <b>68 044 464</b>                       |
| 41 Kreditgenossenschaften (nur an Mitglieder)                                    | 753                           | 3 389 093                               |
| 42 Genossenschaftliche Zentralkassen (nur an Mitglieder)                         | 85                            | 377 197                                 |
| 43 Landwirtschaftliche Nutzungs- und Verwertungsgenossenschaften                 | 1 406                         | 12 354 272                              |
| 44 Realgemeinden   | .                             | .                                       |
| 45 Europäische Genossenschaft (SCE)  | .                             | .                                       |
| 49 Andere Erwerbs- und Wirtschaftsgenossenschaften                               | 3 268                         | 49 175 059                              |
| <b>n Körperschaften des öffentlichen Rechts</b>                                  | <b>6 257</b>                  | <b>44 113 115</b>                       |
| 71 Staatsbanken  | .                             | .                                       |
| 72 Sparkassen (öffentlich und unter Staatsaufsicht)                              | 401                           | 6 615 584                               |
| 73 Sonstige Kreditanstalten des öffentlichen Rechts                              | .                             | .                                       |
| 74 Öffentlich-rechtliche Versorgungs-, Verkehrs- und Hafenbetriebe               | 2 251                         | 5 822 145                               |
| 79 Sonstige Betriebe gewerblicher Art von Körperschaften des öffentlichen Rechts | 3 590                         | 29 864 257                              |
| <b>Sonstige Rechtsformen</b>   | <b>69 533</b>                 | <b>444 993 725</b>                      |
| Sonstige juristische Personen des privaten Rechts                                | 29 986                        | 39 771 247                              |
| 51 Versicherungsvereine auf Gegenseitigkeit                                      | 95                            | 745 544                                 |
| 59 Sonstige juristische Personen des privaten Rechts                             | 29 891                        | 39 025 702                              |
| Personenvereinigungen und Vermögensmassen  |                               |   |
| 61 Nicht rechtsfähige Vereine, Anstalten, Stiftungen und andere Zweckvermögen    | 7 027                         | 12 412 597                              |
| Körperschaften des öffentlichen Rechts (außer Gruppe 7)                          | 2 446                         | 12 715 480                              |
| 81 Gebietskörperschaften   | 1 917                         | 9 249 927                               |
| 82 Öffentlich-rechtliche Religionsgesellschaften                                 | 305                           | 1 587 966                               |
| 83 Sonstige juristische Personen des öffentl. Rechts                             | 224                           | 1 877 587                               |
| Ausländische und sonstige nichtnatürliche Rechtsformen                           | 30 074                        | 380 094 401                             |
| 90 sonstige ausländische Rechtsformen  | 8 960                         | 154 350 069                             |
| 91 Ausländische Kapitalgesellschaften  | 19 776                        | 219 206 697                             |
| 92 Ausländische Personengesellschaften   | 1 338                         | 6 537 636                               |
| 99 sonstige nichtnatürliche Rechtsformen   | -                             | -                                       |
| <b>Insgesamt</b>   | <b>3 266 806</b>              | <b>6 360 801 562</b>                    |

1 Steuerpflichtige mit jährlichen Lieferungen und Leistungen über 17 500 Euro.

2 Umsätze der Unternehmen. - Ohne Umsatzsteuer.

## 5 Länder

### 5 Steuerpflichtige und deren Lieferungen und Leistungen 2017 nach Wirtschaftszweigen

| Bundesland             | Steuerpflichtige <sup>1</sup>                          | Lieferungen und Leistungen <sup>2</sup> | Steuerpflichtige <sup>1</sup>                | Lieferungen und Leistungen <sup>2</sup> | Steuerpflichtige <sup>1</sup>                     | Lieferungen und Leistungen <sup>2</sup> |
|------------------------|--|---|--|---|---|---|
|                        | Anzahl   | 1 000 EUR                               | Anzahl                                       | 1 000 EUR                               | Anzahl  | 1 000 EUR                               |
|                        | A-S Wirtschaftszweige insgesamt                        |   | A Land- und Forstwirtschaft, Fischerei       |   | B Bergbau und Gewinnung von Steinen und Erden     |   |
| Baden-Württemberg      | 450 998  | 1 117 461 826                           | 16 725                                       | 4 005 251                               | 233   | 1 362 322                               |
| Bayern                 | 610 746  | 1 092 898 085                           | 21 882                                       | 6 463 627                               | 508   | 1 941 372                               |
| Berlin                 | 154 994  | 228 973 533                             | 103  | 28 428                                  | 5   | 66 185                                  |
| Brandenburg            | 92 597   | 86 056 050                              | 3 347  | 2 699 133                               | •   | •                                       |
| Bremen                 | 22 592   | 70 785 011                              | 54   | 124 684                                 | •   | •                                       |
| Hamburg                | 92 733   | 388 532 024                             | 326  | 112 925                                 | 21  | 4 360 046                               |
| Hessen                 | 248 895  | 489 164 776                             | 5 027  | 1 512 274                               | 115   | 2 395 814                               |
| Mecklenburg-Vorpommern | 55 579   | 45 735 800                              | 3 083  | 2 952 062                               | 25  | 38 854                                  |
| Niedersachsen          | 279 759  | 586 476 625                             | 16 078                                       | 8 105 097                               | 255   | 2 104 356                               |
| Nordrhein-Westfalen    | 666 663  | 1 495 614 942                           | 12 643                                       | 4 938 339                               | 284   | 3 587 430                               |
| Rheinland-Pfalz        | 154 934  | 241 004 911                             | 8 476  | 2 326 929                               | 120   | 1 286 887                               |
| Saarland               | 34 386   | 75 100 426                              | 431  | 134 095                                 | 24  | 68 481                                  |
| Sachsen                | 147 939  | 138 563 931                             | 3 231  | 2 532 462                               | 74  | 192 027                                 |
| Sachsen-Anhalt         | 64 771   | 68 491 535                              | 2 687  | 2 775 123                               | 51  | 548 274                                 |
| Schleswig-Holstein     | 115 983  | 172 136 624                             | 5 570  | 1 747 296                               | 70  | 130 560                                 |
| Thüringen              | 73 237   | 63 805 463                              | 1 954  | 2 090 236                               | 36  | 90 058                                  |
| Deutschland            | 3 266 806  | 6 360 801 562                           | 101 617                                      | 42 547 960                              | 1 859   | 18 733 693                              |
|                        | C Verarbeitendes Gewerbe                               |   | 10 Herstellung v.Nahrungs- und Futtermitteln |   | 17 Herstellung von Papier, Pappe und Waren daraus |   |
| Baden-Württemberg      | 40 386   | 462 919 398                             | 4 284  | 17 477 228                              | 417   | 8 896 199                               |
| Bayern                 | 41 888   | 436 878 805                             | 5 950  | 31 860 007                              | 373   | 7 318 270                               |
| Berlin                 | 5 251  | 37 407 401                              | 653  | 4 264 073                               | 37  | 108 487                                 |
| Brandenburg            | 4 888  | 20 687 790                              | 699  | 2 116 488                               | 41  | 1 142 589                               |
| Bremen                 | 1 299  | 20 165 847                              | 160  | 9 470 860                               | 19  | 592 203                                 |
| Hamburg                | 3 174  | 130 941 271                             | 350  | 8 291 723                               | 33  | 2 488 257                               |
| Hessen                 | 17 035   | 135 832 467                             | 2 286  | 11 012 561                              | 188   | 1 729 115                               |
| Mecklenburg-Vorpommern | 2 945  | 9 281 315                               | 434  | 2 439 174                               | 4   | 9 689                                   |
| Niedersachsen          | 17 633   | 278 423 833                             | 2 472  | 33 220 715                              | 190   | 4 462 708                               |
| Nordrhein-Westfalen    | 46 704   | 423 779 766                             | 3 948  | 43 787 870                              | 462   | 9 605 248                               |
| Rheinland-Pfalz        | 12 560   | 104 789 074                             | 1 660  | 6 312 239                               | 102   | 4 215 908                               |
| Saarland               | 2 201  | 19 415 120                              | 361  | 807 716                                 | 10  | 105 764                                 |
| Sachsen                | 12 076   | 34 882 465                              | 1 852  | 3 191 195                               | 99  | 611 921                                 |
| Sachsen-Anhalt         | 4 794  | 23 362 532                              | 654  | 2 925 884                               | 25  | 695 377                                 |
| Schleswig-Holstein     | 6 159  | 40 170 656                              | 809  | 8 537 691                               | 82  | 935 764                                 |
| Thüringen              | 6 590  | 21 883 469                              | 904  | 1 831 049                               | 41  | 748 760                                 |
| Deutschland            | 225 583  | 2 200 821 211                           | 27 476                                       | 187 546 470                             | 2 123   | 43 666 259                              |
|                        | 18 H.v.Druckerz.;Vervielf.v. besp.Ton-, Bild-u.Dat.tr. |   | 19 Kokerei und Mineralölverarbeitung         |   | 20 Herstellung von chemischen Erzeugnissen        |   |
| Baden-Württemberg      | 1 935  | 3 248 366                               | 22   | 9 515 306                               | 709   | 14 645 631                              |
| Bayern                 | 2 116  | 5 684 717                               | 12   | 10 980 535                              | 742   | 13 732 205                              |
| Berlin                 | 510  | 937 116                                 | •  | •                                       | 74  | 499 794                                 |
| Brandenburg            | 201  | 193 768                                 | •  | •                                       | 72  | 743 239                                 |
| Bremen                 | 93   | 93 775                                  | •  | •                                       | 35  | 300 469                                 |
| Hamburg                | 359  | 655 155                                 | 17   | 77 903 572                              | 92  | 5 160 662                               |
| Hessen                 | 999  | 1 338 262                               | 8  | 67 425                                  | 380   | 16 277 245                              |
| Mecklenburg-Vorpommern | 104  | 154 402                                 | •  | •                                       | 32  | 69 301                                  |
| Niedersachsen          | 908  | 1 936 177                               | 6  | 178 458                                 | 370   | 8 507 834                               |
| Nordrhein-Westfalen    | 2 468  | 4 242 987                               | 13   | 551 929                                 | 926   | 67 721 942                              |
| Rheinland-Pfalz        | 563  | 544 930                                 | 4  | 15 135                                  | 208   | 26 702 983                              |
| Saarland               | 102  | 66 414                                  | •  | •                                       | 33  | 177 240                                 |
| Sachsen                | 395  | 582 474                                 | •  | •                                       | 140   | 830 948                                 |
| Sachsen-Anhalt         | 157  | 224 901                                 | 6  | 319 504                                 | 128   | 6 332 424                               |
| Schleswig-Holstein     | 337  | 1 001 396                               | •  | •                                       | 152   | 2 003 498                               |
| Thüringen              | 193  | 323 327                                 | –  | –                                       | 87  | 603 046                                 |
| Deutschland            | 11 440   | 21 228 166                              | 109  | 114 697 373                             | 4 180   | 164 308 460                             |

1 Steuerpflichtige mit jährlichen Lieferungen und Leistungen über 17 500 Euro.

2 Umsätze der Unternehmen. - Ohne Umsatzsteuer.

## 5 Länder

### 5 Steuerpflichtige und deren Lieferungen und Leistungen 2017 nach Wirtschaftszweigen

| Bundesland             | Steuerpflichtige <sup>1</sup>                    | Lieferungen und Leistungen <sup>2</sup> | Steuerpflichtige <sup>1</sup>                 | Lieferungen und Leistungen <sup>2</sup> | Steuerpflichtige <sup>1</sup>                        | Lieferungen und Leistungen <sup>2</sup> |
|------------------------|--|---|---|---|--|---|
|                        | Anzahl   | 1 000 EUR                               | Anzahl  | 1 000 EUR                               | Anzahl   | 1 000 EUR                               |
|                        | 21 Herstellung von pharmazeutischen Erzeugnissen |   | 22 Herstellung von Gummi- und Kunststoffwaren |   | 23 H.v.Glas,Glasw.,Keramik,Verarb.v. Steinen u.Erden |   |
| Baden-Württemberg      | 160  | 19 757 463                              | 1 379   | 20 269 159                              | 1 633  | 7 759 117                               |
| Bayern                 | 189  | 9 140 898                               | 1 263   | 18 468 236                              | 2 227  | 10 847 759                              |
| Berlin                 | 54   | 4 778 885                               | 112   | 606 776                                 | 153  | 204 693                                 |
| Brandenburg            | 13   | 187 841                                 | 169   | 1 257 226                               | 319  | 954 891                                 |
| Bremen                 | •  | •                                       | 35  | 90 826                                  | 45   | 175 767                                 |
| Hamburg                | 30   | 1 322 362                               | 48  | 372 315                                 | 143  | 1 368 569                               |
| Hessen                 | 105  | 25 670 884                              | 570   | 7 103 094                               | 874  | 3 609 732                               |
| Mecklenburg-Vorpommern | •  | •                                       | 91  | 488 533                                 | 190  | 271 680                                 |
| Niedersachsen          | 74   | 1 946 765                               | 638   | 18 916 233                              | 945  | 7 283 294                               |
| Nordrhein-Westfalen    | 147  | 4 080 792                               | 1 957   | 19 381 170                              | 2 083  | 12 770 230                              |
| Rheinland-Pfalz        | 28   | 14 093 071                              | 430   | 7 297 365                               | 870  | 4 332 831                               |
| Saarland               | 11   | 535 226                                 | 67  | 2 988 283                               | 124  | 778 402                                 |
| Sachsen                | 23   | 299 300                                 | 315   | 1 730 957                               | 678  | 1 238 574                               |
| Sachsen-Anhalt         | 16   | 346 009                                 | 170   | 1 115 553                               | 297  | 685 478                                 |
| Schleswig-Holstein     | 38   | 3 568 077                               | 191   | 1 864 302                               | 254  | 865 631                                 |
| Thüringen              | 16   | 153 499                                 | 245   | 1 712 370                               | 511  | 1 131 986                               |
| Deutschland            | 917  | 86 008 508                              | 7 680   | 103 662 399                             | 11 346   | 54 278 633                              |
|                        | 24 Metallerzeugung und -bearbeitung              |   | 25 Herstellung von Metallerzeugnissen         |   | 26 H.v.DV-Gerät.,elektron. u. opt. Erzeugnissen      |   |
| Baden-Württemberg      | 1 118  | 14 724 918                              | 8 604   | 40 543 547                              | 2 234  | 31 691 627                              |
| Bayern                 | 564  | 5 477 386                               | 6 798   | 20 654 297                              | 2 111  | 60 565 771                              |
| Berlin                 | 32   | 260 884                                 | 625   | 1 182 860                               | 425  | 6 046 687                               |
| Brandenburg            | 38   | 3 333 736                               | 1 173   | 1 495 464                               | 202  | 831 623                                 |
| Bremen                 | 28   | 3 287 774                               | 171   | 544 479                                 | 57   | 1 073 164                               |
| Hamburg                | 39   | 8 133 368                               | 301   | 427 206                                 | 205  | 2 030 759                               |
| Hessen                 | 201  | 2 718 302                               | 2 768   | 9 779 409                               | 1 189  | 8 822 338                               |
| Mecklenburg-Vorpommern | 22   | 451 178                                 | 650   | 927 773                                 | 90   | 311 823                                 |
| Niedersachsen          | 162  | 13 309 394                              | 3 039   | 8 600 852                               | 723  | 4 625 447                               |
| Nordrhein-Westfalen    | 875  | 47 731 768                              | 10 063  | 46 305 135                              | 2 142  | 14 857 717                              |
| Rheinland-Pfalz        | 66   | 3 432 522                               | 2 661   | 6 079 844                               | 377  | 2 177 335                               |
| Saarland               | 40   | 6 223 676                               | 445   | 1 501 255                               | 105  | 263 076                                 |
| Sachsen                | 184  | 1 740 636                               | 2 534   | 4 980 691                               | 509  | 4 382 603                               |
| Sachsen-Anhalt         | 80   | 1 768 511                               | 1 275   | 2 261 867                               | 154  | 483 780                                 |
| Schleswig-Holstein     | 50   | 105 492                                 | 945   | 1 573 042                               | 321  | 1 178 501                               |
| Thüringen              | 59   | 1 101 906                               | 1 600   | 3 577 225                               | 329  | 2 218 653                               |
| Deutschland            | 3 558  | 113 801 452                             | 43 652  | 150 434 946                             | 11 173   | 141 560 906                             |
|                        | 27 Herstellung von elektrisch. Ausrüstungen      |   | 28 Maschinenbau                               |   | 29 H.v.Kraftwagen und Kraftwagenteilen               |   |
| Baden-Württemberg      | 1 395  | 18 856 092                              | 4 064   | 69 226 704                              | 603  | 149 898 599                             |
| Bayern                 | 1 319  | 15 660 633                              | 3 248   | 49 523 142                              | 597  | 89 066 342                              |
| Berlin                 | 192  | 1 369 548                               | 219   | 937 611                                 | 59   | 1 724 552                               |
| Brandenburg            | 144  | 422 364                                 | 255   | 1 093 147                               | 79   | 534 913                                 |
| Bremen                 | 49   | 264 687                                 | 122   | 1 315 943                               | 28   | 98 368                                  |
| Hamburg                | 91   | 3 996 971                               | 199   | 5 350 530                               | 38   | 356 457                                 |
| Hessen                 | 543  | 7 536 901                               | 1 469   | 11 765 201                              | 265  | 16 978 806                              |
| Mecklenburg-Vorpommern | 70   | 98 751                                  | 165   | 894 199                                 | 30   | 521 458                                 |
| Niedersachsen          | 534  | 5 829 973                               | 1 698   | 17 502 211                              | •  | •                                       |
| Nordrhein-Westfalen    | 1 653  | 22 278 270                              | 4 986   | 55 021 363                              | 773  | 41 077 971                              |
| Rheinland-Pfalz        | 342  | 1 982 915                               | 1 028   | 8 628 180                               | 219  | 6 212 754                               |
| Saarland               | 57   | 977 813                                 | 205   | 2 084 447                               | •  | •                                       |
| Sachsen                | 341  | 1 739 028                               | 892   | 6 243 383                               | 265  | 2 929 577                               |
| Sachsen-Anhalt         | 132  | 492 732                                 | 347   | 2 068 057                               | •  | •                                       |
| Schleswig-Holstein     | 221  | 812 679                                 | 582   | 4 628 594                               | 63   | 1 018 240                               |
| Thüringen              | 230  | 667 993                                 | 396   | 2 030 191                               | 89   | 1 562 434                               |
| Deutschland            | 7 313  | 82 987 350                              | 19 875  | 238 312 902                             | 3 591  | 452 464 458                             |

1 Steuerpflichtige mit jährlichen Lieferungen und Leistungen über 17 500 Euro.

2 Umsätze der Unternehmen. - Ohne Umsatzsteuer.

## 5 Länder

### 5 Steuerpflichtige und deren Lieferungen und Leistungen 2017 nach Wirtschaftszweigen

| Bundesland             | Steuerpflichtige <sup>1</sup> | Lieferungen und Leistungen <sup>2</sup> | Steuerpflichtige <sup>1</sup> | Lieferungen und Leistungen <sup>2</sup> | Steuerpflichtige <sup>1</sup>                     | Lieferungen und Leistungen <sup>2</sup> |
|------------------------|-------------------------------|---|-------------------------------|---|---|---|
|                        | Anzahl                        | 1 000 EUR                               | Anzahl                        | 1 000 EUR                               | Anzahl  | 1 000 EUR                               |
|                        | 30 Sonstiger Fahrzeugbau      |   | 31 Herstellung von Möbeln     |   | D Energieversorgung                               |   |
| Baden-Württemberg      | 187                           | 5 285 821                               | 1 604                         | 4 497 424                               | 12 180  | 38 539 774                              |
| Bayern                 | 207                           | 44 513 376                              | 2 597                         | 4 908 248                               | 28 102  | 41 132 233                              |
| Berlin                 | 45                            | 2 613 037                               | 390                           | 169 955                                 | 564   | 24 022 401                              |
| Brandenburg            | •                             | •                                       | 165                           | 348 661                                 | 1 327   | 7 817 584                               |
| Bremen                 | 38                            | 1 634 999                               | 54                            | 78 760                                  | 354   | 2 345 193                               |
| Hamburg                | 86                            | 718 142                                 | 147                           | 107 773                                 | 538   | 4 839 450                               |
| Hessen                 | 96                            | 1 165 293                               | 653                           | 973 460                                 | 3 855   | 22 658 664                              |
| Mecklenburg-Vorpommern | 74                            | 515 638                                 | 95                            | 200 441                                 | 1 128   | 2 196 295                               |
| Niedersachsen          | •                             | •                                       | 997                           | 1 926 893                               | 9 865   | 21 780 856                              |
| Nordrhein-Westfalen    | 240                           | 1 864 276                               | 2 659                         | 7 988 759                               | 13 595  | 113 612 443                             |
| Rheinland-Pfalz        | •                             | •                                       | 500                           | 610 333                                 | 3 244   | 6 682 806                               |
| Saarland               | •                             | •                                       | 81                            | 81 778                                  | 544   | 3 569 677                               |
| Sachsen                | •                             | •                                       | 485                           | 440 777                                 | 1 741   | 16 064 246                              |
| Sachsen-Anhalt         | 40                            | 155 555                                 | 145                           | 179 902                                 | 1 198   | 5 951 412                               |
| Schleswig-Holstein     | 203                           | 894 266                                 | 222                           | 179 837                                 | 4 755   | 7 055 974                               |
| Thüringen              | 15                            | 49 922                                  | 268                           | 406 680                                 | 916   | 3 903 220                               |
| Deutschland            | 1 585                         | 64 971 992                              | 11 062                        | 23 099 681                              | 83 906  | 322 172 230                             |
|                        | 35.1 Elektrizitätsversorgung  |   | 35.2 Gasversorgung            |   | E Wasserversorgung;Abw., Abf.ents.,Bes.v.Umweltv. |   |
| Baden-Württemberg      | 11 536                        | 36 786 806                              | 316                           | 1 202 917                               | 1 789   | 3 826 817                               |
| Bayern                 | 26 538                        | 35 965 778                              | 879                           | 4 582 134                               | 2 533   | 6 297 276                               |
| Berlin                 | 524                           | 19 303 064                              | 8                             | 4 668 567                               | 197   | 2 642 299                               |
| Brandenburg            | 1 148                         | 4 590 389                               | 123                           | 1 839 767                               | 418   | 1 363 434                               |
| Bremen                 | 337                           | 2 302 060                               | 8                             | 36 629                                  | 46  | 1 026 416                               |
| Hamburg                | 503                           | 4 688 182                               | •                             | •                                       | 150   | 2 212 293                               |
| Hessen                 | 3 616                         | 14 034 656                              | 164                           | 8 478 259                               | 914   | 3 420 281                               |
| Mecklenburg-Vorpommern | 948                           | 1 673 432                               | 128                           | 129 765                                 | 205   | 584 171                                 |
| Niedersachsen          | 9 582                         | 20 794 015                              | 117                           | 890 426                                 | 928   | 4 418 662                               |
| Nordrhein-Westfalen    | 13 018                        | 106 432 755                             | 447                           | 7 076 606                               | 1 668   | 15 497 487                              |
| Rheinland-Pfalz        | 3 080                         | 6 246 980                               | 90                            | 343 405                                 | 534   | 2 105 623                               |
| Saarland               | 507                           | 3 004 570                               | •                             | •                                       | 153   | 464 739                                 |
| Sachsen                | 1 648                         | 10 164 136                              | •                             | •                                       | 500   | 1 966 674                               |
| Sachsen-Anhalt         | 1 050                         | 4 908 512                               | 98                            | 347 756                                 | 337   | 1 105 254                               |
| Schleswig-Holstein     | 4 249                         | 6 598 897                               | 402                           | 211 446                                 | 349   | 1 023 628                               |
| Thüringen              | 864                           | 3 694 872                               | 23                            | 135 763                                 | 310   | 785 077                                 |
| Deutschland            | 79 148                        | 281 189 107                             | 2 870                         | 34 564 599                              | 11 031  | 48 740 131                              |
|                        | F Baugewerbe                  |   | 41 Hochbau                    |   | 42 Tiefbau  |   |
| Baden-Württemberg      | 45 852                        | 46 208 296                              | 3 906                         | 15 797 350                              | 869   | 2 989 611                               |
| Bayern                 | 62 706                        | 60 847 311                              | 5 294                         | 19 777 345                              | 1 234   | 6 882 691                               |
| Berlin                 | 13 777                        | 9 875 619                               | 834                           | 1 767 664                               | 291   | 742 076                                 |
| Brandenburg            | 21 315                        | 9 512 255                               | 955                           | 2 130 854                               | 525   | 1 205 590                               |
| Bremen                 | 1 829                         | 3 028 181                               | 121                           | 242 444                                 | 85  | 677 377                                 |
| Hamburg                | 5 523                         | 5 521 097                               | 340                           | 1 393 400                               | 106   | 275 801                                 |
| Hessen                 | 24 875                        | 20 098 322                              | 1 941                         | 5 045 278                               | 670   | 2 295 987                               |
| Mecklenburg-Vorpommern | 9 776                         | 5 139 469                               | 662                           | 1 165 491                               | 324   | 591 021                                 |
| Niedersachsen          | 31 291                        | 30 065 646                              | 3 286                         | 8 973 867                               | 1 103   | 5 594 526                               |
| Nordrhein-Westfalen    | 64 990                        | 52 079 323                              | 4 758                         | 12 882 748                              | 1 555   | 6 474 459                               |
| Rheinland-Pfalz        | 17 786                        | 15 771 999                              | 1 554                         | 6 111 169                               | 590   | 1 832 861                               |
| Saarland               | 3 634                         | 2 813 926                               | 315                           | 957 240                                 | 105   | 274 893                                 |
| Sachsen                | 24 924                        | 12 423 284                              | 1 291                         | 2 184 702                               | 643   | 1 547 765                               |
| Sachsen-Anhalt         | 11 448                        | 6 234 294                               | 681                           | 1 101 262                               | 330   | 818 238                                 |
| Schleswig-Holstein     | 12 559                        | 9 579 504                               | 1 016                         | 1 980 111                               | 330   | 1 280 725                               |
| Thüringen              | 13 248                        | 6 046 060                               | 552                           | 954 892                                 | 352   | 772 639                                 |
| Deutschland            | 365 533                       | 295 244 587                             | 27 506                        | 82 465 819                              | 9 112   | 34 256 260                              |

1 Steuerpflichtige mit jährlichen Lieferungen und Leistungen über 17 500 Euro.

2 Umsätze der Unternehmen. - Ohne Umsatzsteuer.

## 5 Länder

### 5 Steuerpflichtige und deren Lieferungen und Leistungen 2017 nach Wirtschaftszweigen

| Bundesland             | Steuerpflichtige <sup>1</sup>                           | Lieferungen und Leistungen <sup>2</sup> | Steuerpflichtige <sup>1</sup>                           | Lieferungen und Leistungen <sup>2</sup> | Steuerpflichtige <sup>1</sup>                         | Lieferungen und Leistungen <sup>2</sup> |
|------------------------|---|---|---|---|---|---|
|                        | Anzahl  | 1 000 EUR                               | Anzahl  | 1 000 EUR                               | Anzahl  | 1 000 EUR                               |
|                        | 43 Vorber.Baustellenarb.,<br>Bauinst.u.so.Ausb.gew.     |   | G Handel; Instandhaltung und<br>Reparatur von Kfz       |   | 45 Handel m. Kraftfahrz.; Instandh. u.<br>Rep. v. Kfz |   |
| Baden-Württemberg      | 41 077  | 27 421 335                              | 81 728  | 394 255 884                             | 15 106  | 34 810 328                              |
| Bayern                 | 56 178  | 34 187 276                              | 107 146   | 295 369 136                             | 20 165  | 43 133 265                              |
| Berlin                 | 12 652  | 7 365 879                               | 23 213  | 56 297 179                              | 3 020   | 4 418 412                               |
| Brandenburg            | 19 835  | 6 175 811                               | 16 268  | 20 283 337                              | 3 741   | 4 460 888                               |
| Bremen                 | 1 623   | 2 108 359                               | 4 499   | 27 323 339                              | 575   | 1 222 112                               |
| Hamburg                | 5 077   | 3 851 896                               | 14 720  | 159 905 800                             | 1 794   | 5 497 400                               |
| Hessen                 | 22 264  | 12 757 058                              | 44 552  | 156 049 348                             | 7 939   | 32 997 358                              |
| Mecklenburg-Vorpommern | 8 790   | 3 382 957                               | 9 475   | 10 497 810                              | 2 075   | 2 061 757                               |
| Niedersachsen          | 26 902  | 15 497 253                              | 55 541  | 154 362 790                             | 9 393   | 20 245 582                              |
| Nordrhein-Westfalen    | 58 677  | 32 722 115                              | 131 654   | 541 262 318                             | 20 541  | 58 669 702                              |
| Rheinland-Pfalz        | 15 642  | 7 827 968                               | 29 110  | 65 534 760                              | 5 918   | 11 217 479                              |
| Saarland               | 3 214   | 1 581 793                               | 6 813   | 34 786 724                              | 1 312   | 1 592 792                               |
| Sachsen                | 22 990  | 8 690 817                               | 26 416  | 29 959 198                              | 5 508   | 7 532 245                               |
| Sachsen-Anhalt         | 10 437  | 4 314 793                               | 11 848  | 14 434 945                              | 2 777   | 3 458 887                               |
| Schleswig-Holstein     | 11 213  | 6 318 668                               | 20 462  | 67 393 975                              | 3 422   | 5 418 407                               |
| Thüringen              | 12 344  | 4 318 529                               | 13 527  | 14 294 843                              | 3 162   | 3 855 854                               |
| Deutschland            | 328 915   | 178 522 508                             | 596 972   | 2 042 011 385                           | 106 448   | 240 592 468                             |
|                        | 46 Großhandel (ohne Handel mit<br>Kraftfahrzeugen)      |   | 46.3 Gh.m.Nahrungs-,<br>Genussm.,Getränken u.Tabakw.    |   | 46.4 Großhandel m.Gebrauchs- und<br>Verbrauchsgütern  |   |
| Baden-Württemberg      | 21 473  | 235 517 257                             | 1 744   | 49 589 852                              | 3 768   | 62 140 302                              |
| Bayern                 | 25 954  | 152 738 512                             | 2 391   | 25 501 919                              | 4 124   | 35 899 162                              |
| Berlin                 | 4 734   | 36 711 736                              | 718   | 4 456 895                               | 952   | 3 615 144                               |
| Brandenburg            | 2 885   | 7 711 189                               | 202   | 1 742 002                               | 242   | 2 831 237                               |
| Bremen                 | 1 279   | 23 984 923                              | 155   | 5 659 862                               | 209   | 4 137 444                               |
| Hamburg                | 4 636   | 122 196 547                             | 673   | 45 451 183                              | 852   | 18 899 036                              |
| Hessen                 | 12 251  | 100 571 759                             | 1 055   | 13 520 687                              | 2 269   | 37 154 106                              |
| Mecklenburg-Vorpommern | 1 584   | 3 051 662                               | 98  | 756 661                                 | 103   | 216 418                                 |
| Niedersachsen          | 15 865  | 86 008 720                              | 1 408   | 17 143 739                              | 2 067   | 15 928 162                              |
| Nordrhein-Westfalen    | 35 581  | 292 059 645                             | 3 640   | 68 868 315                              | 5 871   | 59 143 160                              |
| Rheinland-Pfalz        | 7 349   | 38 409 785                              | 913   | 6 012 030                               | 1 120   | 15 520 015                              |
| Saarland               | 1 396   | 11 541 379                              | 164   | 3 347 185                               | 196   | 2 228 201                               |
| Sachsen                | 5 143   | 10 094 442                              | 330   | 1 807 101                               | 595   | 1 159 856                               |
| Sachsen-Anhalt         | 2 100   | 5 291 997                               | 135   | 484 397                                 | 204   | 711 146                                 |
| Schleswig-Holstein     | 5 147   | 45 529 889                              | 508   | 14 398 776                              | 711   | 8 337 053                               |
| Thüringen              | 2 473   | 4 701 551                               | 181   | 1 237 483                               | 233   | 533 089                                 |
| Deutschland            | 149 850   | 1 176 120 992                           | 14 315  | 259 978 088                             | 23 516  | 268 453 532                             |
|                        | 46.5 Gh.m.Geräten d.Informations-<br>u.Kommunik.technik |   | 46.6 Gh.m.sonst. Maschinen,<br>Ausrüstungen und Zubehör |   | 47 Einzelhandel (oh.Handel mit<br>Kraftfahrzeugen)    |   |
| Baden-Württemberg      | 701   | 25 482 852                              | 2 718   | 24 380 588                              | 45 149  | 123 928 298                             |
| Bayern                 | 904   | 20 464 294                              | 3 235   | 12 244 132                              | 61 027  | 99 497 360                              |
| Berlin                 | 155   | 1 676 122                               | 403   | 955 926                                 | 15 459  | 15 167 031                              |
| Brandenburg            | 59  | 153 547                                 | 285   | 763 138                                 | 9 642   | 8 111 260                               |
| Bremen                 | •   | •                                       | 159   | 973 199                                 | 2 645   | 2 116 303                               |
| Hamburg                | 122   | 951 180                                 | 380   | 3 039 169                               | 8 290   | 32 211 854                              |
| Hessen                 | 420   | 8 815 961                               | 1 410   | 9 209 966                               | 24 362  | 22 480 231                              |
| Mecklenburg-Vorpommern | 22  | 30 431                                  | 239   | 607 538                                 | 5 816   | 5 384 391                               |
| Niedersachsen          | 373   | 4 218 100                               | 1 686   | 8 194 195                               | 30 283  | 48 108 487                              |
| Nordrhein-Westfalen    | 929   | 26 471 301                              | 3 686   | 23 932 404                              | 75 532  | 190 532 971                             |
| Rheinland-Pfalz        | 144   | 3 318 851                               | 914   | 2 552 295                               | 15 843  | 15 907 495                              |
| Saarland               | •   | •                                       | 156   | 544 637                                 | 4 105   | 21 652 553                              |
| Sachsen                | 131   | 1 463 341                               | 584   | 1 549 319                               | 15 765  | 12 332 510                              |
| Sachsen-Anhalt         | 29  | 37 103                                  | 254   | 634 952                                 | 6 971   | 5 684 061                               |
| Schleswig-Holstein     | 93  | 1 175 794                               | 543   | 2 484 461                               | 11 893  | 16 445 680                              |
| Thüringen              | 39  | 127 145                                 | 268   | 538 032                                 | 7 892   | 5 737 438                               |
| Deutschland            | 4 187   | 94 565 988                              | 16 920  | 92 603 951                              | 340 674   | 625 297 924                             |

1 Steuerpflichtige mit jährlichen Lieferungen und Leistungen über 17 500 Euro.

2 Umsätze der Unternehmen. - Ohne Umsatzsteuer.

## 5 Länder

### 5 Steuerpflichtige und deren Lieferungen und Leistungen 2017 nach Wirtschaftszweigen

| Bundesland             | Steuerpflichtige <sup>1</sup>                         | Lieferungen und Leistungen <sup>2</sup> | Steuerpflichtige <sup>1</sup> | Lieferungen und Leistungen <sup>2</sup> | Steuerpflichtige <sup>1</sup>                   | Lieferungen und Leistungen <sup>2</sup> |
|------------------------|---|---|-------------------------------|---|---|---|
|                        | Anzahl  | 1 000 EUR                               | Anzahl                        | 1 000 EUR                               | Anzahl  | 1 000 EUR                               |
|                        | 47.1 Einzelh.m.Waren versch. Art (i.Verkaufsräumen)   |   | H Verkehr und Lagerei         |   | 49 Landverkehr u.Transport in Rohrfernleitungen |   |
| Baden-Württemberg      | 5 557   | 63 441 429                              | 12 482                        | 18 128 129                              | 7 984   | 6 464 316                               |
| Bayern                 | 7 200   | 26 301 673                              | 17 860                        | 27 707 339                              | 12 203  | 8 605 752                               |
| Berlin                 | 2 061   | 2 082 136                               | 4 757                         | 23 219 552                              | 3 418   | 20 104 763                              |
| Brandenburg            | 1 123   | 1 165 895                               | 3 519                         | 6 035 034                               | 2 198   | 1 669 946                               |
| Bremen                 | 391   | 356 585                                 | 1 252                         | 6 137 188                               | 535   | 892 282                                 |
| Hamburg                | 1 272   | 1 975 946                               | 5 313                         | 18 519 790                              | 2 571   | 2 634 733                               |
| Hessen                 | 2 888   | 5 541 281                               | 8 790                         | 17 660 619                              | 5 009   | 3 770 629                               |
| Mecklenburg-Vorpommern | 683   | 2 026 948                               | 2 123                         | 1 972 546                               | 1 322   | 933 827                                 |
| Niedersachsen          | 3 577   | 9 382 601                               | 9 119                         | 19 037 330                              | 5 006   | 4 983 599                               |
| Nordrhein-Westfalen    | 9 573   | 102 079 549                             | 19 764                        | 64 504 432                              | 13 058  | 14 299 323                              |
| Rheinland-Pfalz        | 1 412   | 2 158 039                               | 4 454                         | 5 100 118                               | 2 806   | 1 921 934                               |
| Saarland               | 530   | 4 872 218                               | 831                           | 823 929                                 | 574   | 467 128                                 |
| Sachsen                | 1 883   | 1 940 045                               | 4 745                         | 4 677 956                               | 3 210   | 2 117 734                               |
| Sachsen-Anhalt         | 831   | 1 365 724                               | 2 197                         | 2 458 432                               | 1 393   | 1 281 767                               |
| Schleswig-Holstein     | 1 701   | 5 350 611                               | 3 742                         | 11 286 766                              | 1 972   | 1 796 838                               |
| Thüringen              | 1 013   | 1 332 466                               | 2 524                         | 2 468 103                               | 1 703   | 1 608 132                               |
| Deutschland            | 41 695  | 231 373 145                             | 103 472                       | 229 737 264                             | 64 962  | 73 552 703                              |
|                        | 49.4 Güterbeförd. im Straßenverkehr, Umzugstransporte |   | 52.29.1 Spedition             |   | 53 Post-, Kurier- und Expressdienste            |   |
| Baden-Württemberg      | 4 923   | 4 240 715                               | 1 885                         | 7 291 099                               | 1 640   | 794 123                                 |
| Bayern                 | 6 783   | 5 788 932                               | 2 626                         | 12 245 896                              | 1 836   | 2 615 146                               |
| Berlin                 | 1 005   | 529 526                                 | 268                           | 524 845                                 | 747   | 474 130                                 |
| Brandenburg            | 1 216   | 1 099 042                               | 478                           | 852 287                                 | 403   | 173 324                                 |
| Bremen                 | 227   | 662 361                                 | 272                           | 3 484 504                               | •   | •                                       |
| Hamburg                | 682   | 674 519                                 | 683                           | 7 805 571                               | 799   | 201 896                                 |
| Hessen                 | 2 450   | 2 095 886                               | 1 229                         | 6 139 646                               | 1 648   | 1 500 195                               |
| Mecklenburg-Vorpommern | 796   | 674 864                                 | •                             | •                                       | 207   | 99 183                                  |
| Niedersachsen          | 2 858   | 3 078 267                               | 1 484                         | 9 090 749                               | 1 004   | 767 663                                 |
| Nordrhein-Westfalen    | 7 151   | 8 907 356                               | 2 591                         | 13 727 449                              | 2 001   | 21 620 432                              |
| Rheinland-Pfalz        | •   | •                                       | 690                           | 2 221 320                               | 529   | 270 302                                 |
| Saarland               | •   | •                                       | 91                            | 233 109                                 | •   | •                                       |
| Sachsen                | 1 670   | 1 321 526                               | 763                           | 1 267 007                               | 467   | 338 979                                 |
| Sachsen-Anhalt         | 803   | 781 686                                 | 395                           | 834 967                                 | 181   | 76 037                                  |
| Schleswig-Holstein     | 1 027   | 1 211 893                               | •                             | •                                       | 598   | 277 843                                 |
| Thüringen              | 1 119   | 741 155                                 | 401                           | 555 362                                 | 239   | 77 364                                  |
| Deutschland            | 34 731  | 33 454 821                              | 14 712                        | 68 056 184                              | 12 489  | 29 389 250                              |
|                        | I Gastgewerbe   |   | 55 Beherbergung               |   | 56 Gastronomie                                  |   |
| Baden-Württemberg      | 30 957  | 11 977 749                              | 6 435                         | 4 042 468                               | 24 522  | 7 935 280                               |
| Bayern                 | 39 835  | 18 576 181                              | 10 590                        | 7 649 448                               | 29 245  | 10 926 733                              |
| Berlin                 | 10 814  | 6 252 444                               | 1 096                         | 3 100 179                               | 9 718   | 3 152 265                               |
| Brandenburg            | 5 472   | 1 659 246                               | 1 296                         | 515 292                                 | 4 176   | 1 143 953                               |
| Bremen                 | 1 720   | 589 818                                 | 157                           | 136 826                                 | 1 563   | 452 992                                 |
| Hamburg                | 4 977   | 2 759 531                               | 582                           | 773 913                                 | 4 395   | 1 985 618                               |
| Hessen                 | 17 213  | 8 688 109                               | 3 038                         | 3 085 168                               | 14 175  | 5 602 941                               |
| Mecklenburg-Vorpommern | 5 503   | 2 220 020                               | 2 211                         | 1 336 297                               | 3 292   | 883 724                                 |
| Niedersachsen          | 20 299  | 6 679 897                               | 4 761                         | 2 146 453                               | 15 538  | 4 533 443                               |
| Nordrhein-Westfalen    | 43 077  | 15 562 712                              | 4 977                         | 4 502 590                               | 38 100  | 11 060 122                              |
| Rheinland-Pfalz        | 12 926  | 3 636 359                               | 2 213                         | 1 178 489                               | 10 713  | 2 457 869                               |
| Saarland               | 3 046   | 688 438                                 | 231                           | 98 581                                  | 2 815   | 589 857                                 |
| Sachsen                | 8 813   | 2 522 831                               | 1 955                         | 707 163                                 | 6 858   | 1 815 668                               |
| Sachsen-Anhalt         | 4 686   | 1 169 528                               | 842                           | 315 487                                 | 3 844   | 854 041                                 |
| Schleswig-Holstein     | 8 401   | 2 841 374                               | 2 436                         | 1 013 750                               | 5 965   | 1 827 624                               |
| Thüringen              | 5 001   | 1 144 965                               | 1 119                         | 344 179                                 | 3 882   | 800 786                                 |
| Deutschland            | 222 740   | 86 969 200                              | 43 939                        | 30 946 283                              | 178 801   | 56 022 917                              |

1 Steuerpflichtige mit jährlichen Lieferungen und Leistungen über 17 500 Euro.

2 Umsätze der Unternehmen. - Ohne Umsatzsteuer.

## 5 Länder

### 5 Steuerpflichtige und deren Lieferungen und Leistungen 2017 nach Wirtschaftszweigen

| Bundesland             | Steuerpflichtige <sup>1</sup>                       | Lieferungen und Leistungen <sup>2</sup> | Steuerpflichtige <sup>1</sup>                                | Lieferungen und Leistungen <sup>2</sup> | Steuerpflichtige <sup>1</sup>                     | Lieferungen und Leistungen <sup>2</sup> |
|------------------------|---|---|--|---|---|---|
|                        | Anzahl  | 1 000 EURO                              | Anzahl   | 1 000 EURO                              | Anzahl  | 1 000 EURO                              |
|                        | J Information und Kommunikation                     |   | 58 Verlagswesen  |   | 61 Telekommunikation                              |   |
| Baden-Württemberg      | 16 029  | 29 651 516                              | 1 148  | 5 722 068                               | 299   | 248 588                                 |
| Bayern                 | 23 750  | 47 001 530                              | 1 626  | 5 082 495                               | 346   | 9 068 380                               |
| Berlin                 | 10 246  | 12 348 956                              | 512  | 2 864 787                               | 198   | 714 264                                 |
| Brandenburg            | 2 299   | 1 312 571                               | 105  | 434 718                                 | 51  | 137 403                                 |
| Bremen                 | 884   | 984 083                                 | •  | •                                       | •   | •                                       |
| Hamburg                | 5 799   | 10 258 750                              | 333  | 3 052 638                               | 99  | 352 919                                 |
| Hessen                 | 11 958  | 17 236 504                              | 715  | 1 874 878                               | 309   | 1 807 938                               |
| Mecklenburg-Vorpommern | 1 084   | 878 783                                 | 87   | 225 429                                 | •   | •                                       |
| Niedersachsen          | 8 006   | 6 636 876                               | 674  | 1 988 937                               | 203   | 282 280                                 |
| Nordrhein-Westfalen    | 28 935  | 74 825 272                              | 1 769  | 9 608 254                               | 429   | 41 878 013                              |
| Rheinland-Pfalz        | 4 671   | 6 706 811                               | 309  | 782 599                                 | 68  | 3 298 110                               |
| Saarland               | 1 022   | 1 159 349                               | 57   | 303 811                                 | 33  | 59 186                                  |
| Sachsen                | 3 786   | 3 647 474                               | 220  | 689 407                                 | 93  | 115 848                                 |
| Sachsen-Anhalt         | 1 181   | 976 075                                 | 90   | 189 474                                 | 36  | 45 064                                  |
| Schleswig-Holstein     | 3 681   | 6 056 408                               | •  | •                                       | •   | •                                       |
| Thüringen              | 1 473   | 1 078 697                               | •  | •                                       | •   | •                                       |
| Deutschland            | 124 804   | 220 759 656                             | 8 018  | 33 413 041                              | 2 372   | 61 242 010                              |
|                        | 62 Erbr.v.Dienstleist.der Informationstechnologie   |   | K Erbr. v. Finanz- u. Versicherungsdienstleist. <sup>3</sup> |   | L Grundstücks- und Wohnungswesen                  |   |
| Baden-Württemberg      | 11 673  | 21 623 473                              | 3 734  | 7 731 040                               | 46 746  | 14 356 771                              |
| Bayern                 | 17 682  | 21 033 268                              | 4 709  | 9 148 641                               | 58 876  | 25 498 307                              |
| Berlin                 | 6 768   | 5 822 316                               | 1 140  | 950 316                                 | 12 246  | 13 258 396                              |
| Brandenburg            | 1 731   | 521 092                                 | •  | •                                       | 5 482   | 3 755 029                               |
| Bremen                 | 645   | 647 467                                 | •  | •                                       | 2 138   | 1 248 466                               |
| Hamburg                | 3 880   | 4 369 056                               | 1 285  | 4 600 045                               | 8 404   | 11 004 907                              |
| Hessen                 | 9 028   | 11 574 885                              | 2 054  | 18 939 055                              | 24 308  | 13 157 123                              |
| Mecklenburg-Vorpommern | 787   | 314 187                                 | 285  | 465 459                                 | 4 105   | 2 839 152                               |
| Niedersachsen          | 5 366   | 3 467 693                               | 1 947  | 1 724 219                               | 26 546  | 7 862 431                               |
| Nordrhein-Westfalen    | 17 114  | 14 381 098                              | 4 582  | 8 120 627                               | 71 016  | 35 862 290                              |
| Rheinland-Pfalz        | 3 501   | 2 032 502                               | 1 056  | 2 113 383                               | 15 684  | 3 900 077                               |
| Saarland               | 752   | 664 967                                 | 291  | 388 626                                 | 4 743   | 4 578 191                               |
| Sachsen                | 2 836   | 2 401 491                               | 811  | 2 396 524                               | 9 389   | 6 500 525                               |
| Sachsen-Anhalt         | 789   | 521 053                                 | 326  | 267 582                                 | 3 689   | 1 775 172                               |
| Schleswig-Holstein     | 2 449   | 1 962 252                               | 1 025  | 1 284 304                               | 11 352  | 6 019 179                               |
| Thüringen              | 1 093   | 549 618                                 | 380  | 199 748                                 | 4 007   | 1 506 989                               |
| Deutschland            | 86 094  | 91 886 417                              | 24 319   | 58 730 043                              | 308 731   | 153 123 007                             |
|                        | 68.2 Verm.,Verp.v.eig.od.geleast. Grdst.,Geb.,Wohn. |   | M Erbr. v. freiberufl.,wiss.u.techn.Dienstl.                 |   | 69 Rechts- und Steuerberatung, Wirtschaftsprüfung |   |
| Baden-Württemberg      | 37 554  | 8 814 390                               | 65 052   | 38 409 114                              | 15 462  | 8 018 389                               |
| Bayern                 | 46 950  | 16 294 312                              | 88 670   | 44 217 363                              | 20 760  | 8 959 037                               |
| Berlin                 | 6 326   | 8 244 613                               | 35 477   | 14 995 026                              | 7 730   | 3 967 186                               |
| Brandenburg            | 3 732   | 2 777 520                               | 11 242   | 3 174 184                               | 2 382   | 536 736                                 |
| Bremen                 | 1 516   | 826 711                                 | 3 820  | 3 504 373                               | 1 071   | 539 268                                 |
| Hamburg                | 5 672   | 6 390 853                               | 21 337   | 16 205 237                              | 4 491   | 2 737 296                               |
| Hessen                 | 18 172  | 7 640 054                               | 42 644   | 32 581 708                              | 10 414  | 6 551 497                               |
| Mecklenburg-Vorpommern | 2 889   | 2 116 102                               | 6 231  | 3 032 533                               | 1 420   | 390 463                                 |
| Niedersachsen          | 21 140  | 5 474 398                               | 35 931   | 15 290 690                              | 8 658   | 3 310 473                               |
| Nordrhein-Westfalen    | 57 191  | 26 369 817                              | 102 338  | 53 795 012                              | 25 545  | 12 060 012                              |
| Rheinland-Pfalz        | 12 711  | 2 638 610                               | 19 298   | 7 101 827                               | 4 852   | 1 703 062                               |
| Saarland               | 4 165   | 4 254 189                               | 4 388  | 2 385 854                               | 1 326   | 439 996                                 |
| Sachsen                | 6 585   | 4 951 062                               | 18 464   | 7 968 993                               | 4 251   | 1 213 848                               |
| Sachsen-Anhalt         | 2 647   | 1 401 085                               | 7 197  | 2 220 834                               | 1 815   | 488 359                                 |
| Schleswig-Holstein     | 8 733   | 4 405 069                               | 13 679   | 5 556 967                               | 3 194   | 1 243 623                               |
| Thüringen              | 3 028   | 968 686                                 | 8 085  | 2 260 989                               | 2 035   | 485 215                                 |
| Deutschland            | 239 011   | 103 567 472                             | 483 853  | 252 700 703                             | 115 406   | 52 644 460                              |

1 Steuerpflichtige mit jährlichen Lieferungen und Leistungen über 17 500 Euro.

2 Umsätze der Unternehmen. - Ohne Umsatzsteuer.

3 Ohne steuerfreie Bank- und Versicherungsumsätze, die nicht zum Vorsteuerabzug berechtigen.

## 5 Länder

### 5 Steuerpflichtige und deren Lieferungen und Leistungen 2017 nach Wirtschaftszweigen

| Bundesland             | Steuerpflichtige <sup>1</sup>                          | Lieferungen und Leistungen <sup>2</sup> | Steuerpflichtige <sup>1</sup>                          | Lieferungen und Leistungen <sup>2</sup> | Steuerpflichtige <sup>1</sup>                  | Lieferungen und Leistungen <sup>2</sup> |
|------------------------|--|---|--|---|--|---|
|                        | Anzahl   | 1 000 EUR                               | Anzahl   | 1 000 EUR                               | Anzahl   | 1 000 EUR                               |
|                        | 70 Verwalt.u.Führ.v.Untern.u.Betr.;<br>Untern.beratung |   | 71 Archit.,Ing.bür.;techn.,physikal.<br>u.chem.Unters. |   | 73 Werbung und Marktforschung                  |   |
| Baden-Württemberg      | 15 163   | 10 528 441                              | 19 298   | 13 374 979                              | 3 922  | 2 883 629                               |
| Bayern                 | 19 709   | 11 099 641                              | 24 236   | 13 495 096                              | 5 328  | 5 252 371                               |
| Berlin                 | 7 117  | 2 926 731                               | 8 376  | 3 381 671                               | 2 107  | 2 030 773                               |
| Brandenburg            | 1 797  | 500 876                                 | 4 055  | 1 336 857                               | 708  | 271 461                                 |
| Bremen                 | 866  | 2 144 020                               | 884  | 545 538                                 | 250  | 106 979                                 |
| Hamburg                | 5 924  | 6 377 061                               | 3 474  | 2 191 919                               | 1 425  | 3 181 447                               |
| Hessen                 | 11 073   | 13 939 810                              | 10 742   | 5 610 051                               | 2 910  | 4 505 580                               |
| Mecklenburg-Vorpommern | 937  | 1 557 259                               | 2 316  | 794 738                                 | 451  | 80 055                                  |
| Niedersachsen          | 8 033  | 2 441 331                               | 10 376   | 6 952 868                               | 2 388  | 990 476                                 |
| Nordrhein-Westfalen    | 23 869   | 11 805 647                              | 25 659   | 13 741 342                              | 7 438  | 11 540 603                              |
| Rheinland-Pfalz        | 3 728  | 1 545 999                               | 5 989  | 2 425 877                               | 1 463  | 689 798                                 |
| Saarland               | 801  | 889 524                                 | 1 189  | 677 584                                 | 268  | 107 295                                 |
| Sachsen                | 2 521  | 2 888 327                               | 6 817  | 2 626 104                               | 1 335  | 358 995                                 |
| Sachsen-Anhalt         | 831  | 357 395                                 | 2 753  | 966 938                                 | 504  | 114 125                                 |
| Schleswig-Holstein     | 3 112  | 1 877 918                               | 3 520  | 1 459 460                               | 790  | 229 991                                 |
| Thüringen              | 934  | 276 066                                 | 3 185  | 1 050 669                               | 513  | 127 531                                 |
| Deutschland            | 106 415  | 71 156 045                              | 132 869  | 70 631 690                              | 31 800   | 32 471 110                              |
|                        | N Erbr. v. sonst. Wirtsch.<br>Dienstleistungen         |   | 77 Vermietung von beweglichen Sachen                   |   | P Erziehung und Unterricht                     |   |
| Baden-Württemberg      | 24 392   | 21 306 046                              | 3 256  | 6 155 838                               | 6 291  | 1 551 249                               |
| Bayern                 | 32 447   | 28 249 477                              | 5 256  | 10 274 358                              | 8 116  | 2 198 289                               |
| Berlin                 | 11 223   | 9 680 851                               | 815  | 872 040                                 | 2 933  | 979 810                                 |
| Brandenburg            | 6 741  | 3 145 883                               | 854  | 501 837                                 | 1 183  | 231 501                                 |
| Bremen                 | 1 278  | 2 142 974                               | 176  | 211 987                                 | 353  | 101 356                                 |
| Hamburg                | 5 634  | 8 918 823                               | 522  | 3 652 481                               | 1 566  | 1 070 065                               |
| Hessen                 | 16 202   | 19 565 648                              | 1 868  | 3 411 065                               | 4 126  | 1 282 339                               |
| Mecklenburg-Vorpommern | 4 141  | 1 520 571                               | 575  | 340 358                                 | 673  | 172 323                                 |
| Niedersachsen          | 15 312   | 14 529 113                              | 2 432  | 3 586 444                               | 4 134  | 912 476                                 |
| Nordrhein-Westfalen    | 42 544   | 44 140 132                              | 5 587  | 10 992 866                              | 10 556   | 3 006 068                               |
| Rheinland-Pfalz        | 8 947  | 4 587 400                               | 1 236  | 743 319                                 | 1 988  | 376 674                                 |
| Saarland               | 1 879  | 1 043 445                               | 300  | 165 252                                 | 425  | 111 176                                 |
| Sachsen                | 8 146  | 4 435 302                               | 1 050  | 723 160                                 | 1 809  | 618 767                                 |
| Sachsen-Anhalt         | 3 848  | 2 112 605                               | 487  | 348 762                                 | 697  | 184 717                                 |
| Schleswig-Holstein     | 7 793  | 4 181 842                               | 1 093  | 946 884                                 | 1 699  | 270 471                                 |
| Thüringen              | 4 112  | 1 896 577                               | 631  | 479 620                                 | 817  | 146 839                                 |
| Deutschland            | 194 639  | 171 456 688                             | 26 138   | 43 406 271                              | 47 366   | 13 214 122                              |
|                        | Q Gesundheits- und Sozialwesen                         |   | R Kunst, Unterhaltung und Erholung                     |   | S Erbringung von sonstigen<br>Dienstleistungen |   |
| Baden-Württemberg      | 7 546  | 12 725 762                              | 12 094   | 5 558 437                               | 26 782   | 4 948 270                               |
| Bayern                 | 9 486  | 21 119 478                              | 19 036   | 7 438 505                               | 43 196   | 12 813 214                              |
| Berlin                 | 3 084  | 11 413 048                              | 12 422   | 3 215 946                               | 7 542  | 2 319 676                               |
| Brandenburg            | 1 095  | 1 877 003                               | 2 553  | 1 018 683                               | 4 939  | 776 057                                 |
| Bremen                 | 486  | 780 943                                 | 767  | 315 744                                 | 1 590  | 712 229                                 |
| Hamburg                | 1 982  | 3 101 768                               | 5 293  | 1 969 571                               | 6 691  | 2 230 653                               |
| Hessen                 | 4 481  | 10 254 769                              | 6 994  | 4 464 379                               | 13 752   | 3 367 352                               |
| Mecklenburg-Vorpommern | 749  | 1 026 051                               | 1 347  | 474 096                                 | 2 701  | 444 290                                 |
| Niedersachsen          | 4 740  | 8 799 085                               | 7 080  | 3 107 216                               | 15 054   | 2 636 052                               |
| Nordrhein-Westfalen    | 12 042   | 23 184 862                              | 23 511   | 9 750 220                               | 36 760   | 8 106 208                               |
| Rheinland-Pfalz        | 2 121  | 5 026 298                               | 3 945  | 2 259 226                               | 8 014  | 1 698 659                               |
| Saarland               | 616  | 1 769 316                               | 731  | 370 747                                 | 2 614  | 528 594                                 |
| Sachsen                | 2 279  | 3 422 147                               | 4 205  | 1 370 347                               | 16 530   | 2 982 710                               |
| Sachsen-Anhalt         | 1 006  | 1 135 360                               | 1 639  | 697 340                                 | 5 942  | 1 082 055                               |
| Schleswig-Holstein     | 2 044  | 3 887 382                               | 3 152  | 1 043 334                               | 9 491  | 2 607 005                               |
| Thüringen              | 932  | 1 777 030                               | 1 646  | 401 787                                 | 7 679  | 1 830 776                               |
| Deutschland            | 54 689   | 111 300 301                             | 106 415  | 43 455 580                              | 209 277  | 49 083 801                              |

1 Steuerpflichtige mit jährlichen Lieferungen und Leistungen über 17 500 Euro.

2 Umsätze der Unternehmen. - Ohne Umsatzsteuer.



# Umsatzsteuerstatistik (Voranmeldungen)



2017

Erscheinungsfolge: jährlich  
Erschienen am 15. März 2019

Ihr Kontakt zu uns:  
[www.destatis.de/kontakt](http://www.destatis.de/kontakt)  
Telefon:+49 (0) 611 / 75-2405

# Kurzfassung

## 1 Allgemeine Angaben zur Statistik Seite 4

- *Grundgesamtheit*: Umsatzsteuerpflichtige Unternehmen, die zur Umsatzsteuer-Voranmeldung verpflichtet sind.
- *Berichtszeitraum* : 1. Januar bis 31. Dezember des Berichtsjahres.
- *Rechtsgrundlage und andere Vereinbarungen*: Gesetz über Steuerstatistiken (StStatG) in der jeweils gültigen Fassung, in Verbindung mit dem Gesetz über die Statistik für Bundeszwecke (BStatG) in seiner jeweils gültigen Fassung.

## 2 Inhalte und Nutzerbedarf Seite 5

- *Inhaltliche Schwerpunkte der Statistik*: Die Umsatzsteuerstatistik (Voranmeldungen) erfasst von den zur Abgabe einer Umsatzsteuer-Voranmeldung verpflichteten Unternehmen zum einen die zu meldenden steuerlichen Merkmale und zum anderen die im Grundinformationsdienst der Finanzverwaltung gespeicherten Ordnungsmerkmale des Unternehmens (z. B. Wirtschaftszweig).
- *Statistische Konzepte und Definitionen*: Steuerbare Umsätze (ohne Einfuhrumsätze), Umsatzsteuer, Vorsteuer, Sitz (Gemeinde), Rechtsform, Organschaft, Wirtschaftszweig, Dauer der Steuerpflicht, Besteuerungsform, Vorauszahlungszeitraum
- *Nutzerbedarf*: Bundesministerium der Finanzen und die jeweiligen Länderressorts, Bundesbank, Wirtschaftsverbände, Interessenvertretungen, Unternehmen, Forschungsinstitutionen, private Interessenten.

## 3 Methodik Seite 6

- *Konzept der Datengewinnung*: Sekundärerhebung
- *Vorbereitung und Durchführung der Datengewinnung*: Die Daten des Umsatzsteuer-Voranmeldungs- und Vorauszahlungsverfahrens (UVV) werden von den Rechenzentren der Landesfinanzbehörden an die Statistischen Ämter der Länder übermittelt. Diese prüfen die Daten, korrigieren unplausible und ungültige Angaben und erstellen die Länderergebnisse. Das Statistische Bundesamt stellt aus den Landesergebnissen Bundesergebnisse zusammen.

## 4 Genauigkeit und Zuverlässigkeit Seite 7

- *Qualitative Gesamtbewertung der Genauigkeit*: Die Angaben aus dem Besteuerungsverfahren haben eine sehr hohe Qualität, soweit sie unmittelbare finanzielle Auswirkungen auf die Steuerpflichtigen haben. Soweit Angaben nicht direkt für das Besteuerungsverfahren relevant sind, kann es qualitative Einschränkungen geben (z.B. bei der Einteilung nach Wirtschaftszweigen).

## 5 Aktualität und Pünktlichkeit Seite 8

- *Aktualität*: ca. 12 Monate nach Ende des Berichtszeitraums liegen erste Landesergebnisse vor, nach ca. 16 Monaten das Bundesergebnis.

## 6 Vergleichbarkeit Seite 8

- *Räumliche Vergleichbarkeit*: Die Umsatzsteuerstatistik (Voranmeldungen) wird für alle Bundesländer und Deutschland nach demselben Verfahren durchgeführt. Die Ergebnisse der Bundesländer sind daher vergleichbar. Internationale Vergleichbarkeit ist aufgrund verschiedener Steuergesetze nicht gegeben.
- *Zeitliche Vergleichbarkeit*: In methodischer Hinsicht ist diese gegeben. Eingeschränkte Vergleichbarkeit durch andere Faktoren wie bspw. Änderungen des Steuerrechts, Unternehmenszusammenschlüsse/-aufspaltungen, Einschränkungen bei Revision der Wirtschaftsklassifikation.

## 7 Kohärenz Seite 9

- *Statistikübergreifende Kohärenz*: Ein enger Zusammenhang besteht insbesondere zur Umsatzsteuerstatistik der Veranlagungen. Da die Umsatzsteuerstatistik (Voranmeldungen) nahezu alle Wirtschaftszweige abdeckt, ergeben sich zahlreiche Überschneidungen mit anderen Statistiken und dem Unternehmensregister.

## 8 Verbreitung und Kommunikation Seite 9

- *Verbreitungswege*  
Statistisches Bundesamt  
Gruppe Finanzen und Steuern (F 3)  
65180 Wiesbaden  
Tel.: 0611/75-2405 (Zentraler Auskunftsdienst)

Fax: 0611/72-4000

<http://www.destatis.de/kontakt>

Veröffentlichungen zur Umsatzsteuerstatistik (Vorankündigungen) sind kostenfrei abrufbar unter:

[https://www.destatis.de/DE/Themen/Staat/Steuern/Umsatzsteuer/\\_inhalt.html](https://www.destatis.de/DE/Themen/Staat/Steuern/Umsatzsteuer/_inhalt.html)

Tiefer gegliederte Länderergebnisse können auf den Homepages des jeweiligen Landesamtes abgerufen werden.

## **9 Sonstige fachstatistische Hinweise**

**Seite 10**

- *9.1 Merkmale*
- *9.2 Durchführung der Statistik*
- *9.3 Methodische Unterschiede zwischen der Umsatzsteuerstatistik (Vorankündigungen) und der Umsatzsteuerstatistik (Veranlagungen).*

# 1 Allgemeine Angaben zur Statistik

## 1.1 Grundgesamtheit

Erfasst werden alle Unternehmen, die im Statistikjahr Umsatzsteuer-Voranmeldungen abgegeben haben, mit jährlichen Lieferungen und Leistungen über 17 500 Euro (entsprechend der im aktuellen Berichtsjahr geltenden Grenze nach § 19 Abs. 1 UStG). Nicht erfasst sind Jahreszahler (Unternehmer, die keine Voranmeldung, sondern nur eine jährliche Umsatzsteuer-Erklärung abgeben müssen) und Kleinunternehmer (Unternehmer mit jährlichen Umsätzen bis 17 500 Euro). Nicht erfasst werden ferner jene Unternehmen, die nahezu ausschließlich steuerfreie Umsätze tätigen bzw. bei denen keine Steuerzahllast entsteht (dies kann z. B. bei niedergelassenen Ärzten und Zahnärzten ohne Labor, Behörden, Versicherungsvertreter, landwirtschaftlichen Unternehmen der Fall sein).

## 1.2 Statistische Einheiten (Darstellungs- und Erhebungseinheiten)

Darstellungseinheiten (Beobachtungseinheiten) sind die umsatzsteuerpflichtigen Unternehmen, die zur Abgabe einer Umsatzsteuer-Voranmeldung verpflichtet sind. Sind mehrere Betriebe finanziell, wirtschaftlich und organisatorisch in ein Unternehmen eingegliedert, so werden die einzelnen Meldungen am Sitz der Geschäftsleitung dieses Unternehmens (Organträger) zusammengefasst und dem dort ansässigen Finanzamt übermittelt (umsatzsteuerliche Organschaft).

Erhebungseinheiten sind die Finanzbehörden der Länder, in denen Umsatzsteuermeldungen bearbeitet werden.

## 1.3 Räumliche Abdeckung

Deutschland und Bundesländer (einschl. Stadtstaaten). Regional tiefere Gliederungen werden von den Statistischen Ämtern der Länder zur Verfügung gestellt.

## 1.4 Berichtszeitraum/-zeitpunkt

1. Januar bis 31. Dezember des Berichtsjahres

## 1.5 Periodizität

Seit 1996 jährlich.

## 1.6 Rechtsgrundlagen und andere Vereinbarungen

- Bundesstatistikgesetz (BStatG), neugefasst vom 20.10.2016 (BGBl. I S. 2394) in der jeweils gültigen Fassung.
- Gesetz über Steuerstatistiken (Art. 35 des Jahressteuergesetzes 1996) vom 11. Oktober 1995 (BGBl. I S. 1250) in der jeweils gültigen Fassung.
- Umsatzsteuergesetz (UStG).
- Umsatzsteuer-Durchführungsverordnung (UStDV).
- Umsatzsteuer-Richtlinien (UStR).
- Abgabenordnung (AO).

## 1.7 Geheimhaltung

### 1.7.1 Geheimhaltungsvorschriften

Die Einzeldaten der Umsatzsteuerstatistik (Voranmeldungen) unterliegen dem Steuer- (§30 AO) und dem Statistikgeheimnis (§16 BStatG). Nur in ausdrücklich gesetzlich geregelten Ausnahmefällen dürfen Einzelangaben übermittelt werden. Die Namen und Adressen der Steuerpflichtigen werden in keinem Fall an Dritte weitergegeben.

Nach §16 Abs. 6 BStatG ist es möglich,

1. den Hochschulen oder sonstigen Einrichtungen mit der Aufgabe unabhängiger wissenschaftlicher Forschung für die Durchführung wissenschaftlicher Vorhaben Einzelangaben zur Verfügung zu stellen, wenn diese so anonymisiert sind, dass sie nur mit einem unverhältnismäßig großen Aufwand an Zeit, Kosten und Arbeitskraft dem Befragten oder Betroffenen zugeordnet werden können und
2. innerhalb speziell abgesicherter Bereiche des Statistischen Bundesamtes und der statistischen Ämter der Länder Zugang zu formal anonymisierten Einzelangaben gewähren, wenn wirksame Vorkehrungen zur Wahrung der Geheimhaltung getroffen werden können.

Die Pflicht zur Geheimhaltung besteht für alle Personen die Empfänger von Einzelangaben sind.

Für die Verwendung gegenüber den gesetzgebenden Körperschaften und für Zwecke der Planung, jedoch nicht für die Regelung von Einzelfällen, dürfen Tabellen mit statistischen Ergebnissen, auch soweit Tabellenfelder nur einen einzigen Fall ausweisen, vom Statistischen Bundesamt und den Statistischen Ämtern der Länder an das Bundesministerium der Finanzen und an die obersten Finanzbehörden der Länder übermittelt werden. Für Zusatzaufbereitungen (einschließlich der Entwicklung und des Betriebs von Mikrosimulationsmodellen) zur Abschätzung finanzieller und organisatorischer Auswirkungen der Änderungen von Regelungen im Rahmen der Fortentwicklung des Steuer- und Transfersystems übermitteln auf Anforderung, a) das Statistische Bundesamt dem Bundesministerium der Finanzen und den obersten Finanzbehörden

den der Länder, b) die statistischen Ämter der Länder den obersten Finanzbehörden des jeweiligen Landes die Einzelangaben ohne Hilfsmerkmale (§7 Abs. 6 StStatG).

### **1.7.2 Geheimhaltungsverfahren**

In den Tabellen werden Ergebnisse durch Zellsperren geheim gehalten, bei deren Offenlegung das Steuer- oder Statistikgeheimnis verletzt wäre (primäre Geheimhaltung). Die primäre Geheimhaltung erfolgt auf Basis der p%-Regel (Konzentrationsregel). Um sicherzustellen, dass durch Differenzrechnung die nach der p%-Regel geheim gehaltenen Ergebnisse nicht errechnet werden können, müssen weitere Tabellenfelder gesperrt werden (sekundäre Geheimhaltung). Die sekundäre Geheimhaltung wird mit der Software  $\pi$ -ARGUS durchgeführt.

Die Zellsperre muss konsistent durchgeführt werden. Wenn ein Tabellenfeld in verschiedenen veröffentlichten Tabellen enthalten ist, muss es zum Beispiel in allen Tabellen denselben Sperrstatus ("gesperrt" oder "offen") aufweisen.

In den letzten Jahren wurden von den Statistischen Ämtern des Bundes und der Länder mehrere Projekte durchgeführt, um die Qualität und Aussagekraft der Umsatzsteuerstatistik (Voranmeldungen) weiter zu verbessern. So wurde für die Daten der Umsatzsteuerstatistik (Voranmeldungen) 2007 zum ersten Mal eine zentral abgestimmte maschinelle Geheimhaltung durchgeführt, um die Ergebnistabellen bei hoher Datensicherheit schneller und mit einem nutzerfreundlichen Sperrmuster aufzubereiten. Diese zentral durchgeführte maschinelle Geheimhaltung wird seitdem laufend weiterentwickelt und für ein abgestimmtes Tabellenprogramm im Bund und bei den Ländern genutzt.

## **1.8 Qualitätsmanagement**

### **1.8.1 Qualitätssicherung**

Im Prozess der Statistikerstellung werden vielfältige Maßnahmen durchgeführt, die zur Sicherung der Qualität der Daten beitragen. Diese werden insbesondere in Kapitel 3 (Methodik) erläutert. Die Maßnahmen zur Qualitätssicherung, die an einzelnen Punkten der Statistikerstellung ansetzen, werden bei Bedarf angepasst und um standardisierte Methoden der Qualitätsbewertung und -sicherung ergänzt. Zu diesen standardisierten Methoden zählt auch dieser Qualitätsbericht, in dem wichtige Informationen zur Datenqualität zusammengetragen sind.

Für die Aufbereitung der dezentralen Steuerstatistiken wird ein modernes webbasiertes IT-System genutzt, in dem moderne Aufbereitungsmethoden und -werkzeuge zum Einsatz kommen. Die Qualitätssicherung im Rahmen des Aufbereitungsprozesses erfolgt mittels Plausibilitätsprüfungen. Dabei festgestellte Unplausibilitäten werden durch maschinelle Korrekturen, durch eigene Recherchen der Statistischen Ämter der Länder sowie durch Rückfragen bei der Finanzverwaltung bereinigt.

Jährlich finden Arbeitsgruppensitzungen zur Umsatzsteuerstatistik statt, in denen die Statistischen Ämter des Bundes und der Länder gemeinsam über methodische Verbesserungen beraten und inhaltliche Fragen zur Umsatzsteuerstatistik abstimmen. Ferner nimmt die amtliche Statistik regelmäßig an Sondersitzungen der Finanzverwaltung teil, um fachliche Fragen direkt mit Vertretern der Finanzverwaltungen klären zu können. Mindestens einmal jährlich findet eine Referentenbesprechung statt, auf der die Statistischen Ämter des Bundes und der Länder und das Bundesministerium der Finanzen Grundsatzentscheidungen zur Datengewinnung, -aufbereitung und -auswertung verbindlich festlegen. Hinzu kommen regelmäßig stattfindende Fachausschusssitzungen bzw. Nutzerkonferenzen, um die Anforderungen der Nutzer zu berücksichtigen.

### **1.8.2 Qualitätsbewertung**

Es ist von einer hohen Qualität der steuerstatistischen Daten auszugehen, soweit sie für das Steuerfestsetzungsverfahren von Bedeutung sind. Qualitative Einschränkungen können bei Merkmalen auftreten, die nicht unmittelbar Gegenstand der Steuerfestsetzung sind. Dies sind z. B. Angaben des Grundinformationsdienstes wie z. B. die Zuordnung zum Wirtschaftszweig. Diese Merkmale werden jedoch von den Statistischen Ämtern des Bundes und der Länder sorgfältig geprüft.

## **2 Inhalte und Nutzerbedarf**

### **2.1 Inhalte der Statistik**

#### **2.1.1 Inhaltliche Schwerpunkte der Statistik**

Die Umsatzsteuerstatistik (Voranmeldungen) erfasst von den Steuerpflichtigen, die zur Abgabe einer Umsatzsteuer-Voranmeldung verpflichtet sind, zum einen die zu meldenden steuerlichen Merkmale und zum anderen die im Grundinformationsdienst der Finanzverwaltung gespeicherten Ordnungsmerkmale (s. dazu 2.1.3). Die erfassten Daten werden für die Veröffentlichung nach Wirtschaftszweigen, Rechtsformen, Größenklassen des Umsatzes, Regionen und steuerlichen Merkmalen gegliedert. Diese Gliederungsformen werden teils miteinander kombiniert.

Die Umsatzsteuerstatistik (Voranmeldungen) dient der Beurteilung der Struktur und Wirkungsweise der Umsatzsteuer und ihrer wirtschaftlichen und sozialen Bedeutung. Aus der Beobachtung der Umsätze ergeben sich wertvolle Informationen für die Haushaltsplanungen und Steuerschätzungen des Bundes und der Länder. Die Umsatzsteuerstatistik (Voranmeldungen) dient darüber hinaus der allgemeinen Wirtschaftsbeobachtung, als Grundlage für die Volkswirtschaftlichen Gesamtrechnungen und zur Berechnung der an die Europäische Union abzuführenden Mittel.

#### **2.1.2 Klassifikationssysteme**

Grundlage für die Branchenstruktur nach Gewerbekennzahlen (GKZ) ist die Klassifikation der Wirtschaftszweige in der Fassung für Steuerstatistiken. Ab dem Berichtsjahr 2009 liegt die GKZ2008 zugrunde. Die GKZ, die in der Finanzverwaltung

angewendet wird, ist eine leicht modifizierte Fassung der Klassifikation der Wirtschaftszweige (WZ). Die Klassifikation der Wirtschaftszweige ist über das Internet abrufbar

[Statistisches Bundesamt Deutschland - Klassifikation der Wirtschaftszweige, Ausgabe 2008 \(WZ 2008\)](#)

### **2.1.3 Statistische Konzepte und Definitionen**

Für die Umsatzsteuerstatistik (Vorankündigungen) werden von den Steuerpflichtigen, die zur Abgabe von Umsatzsteuer-Vorankündigungen verpflichtet sind, folgende Erhebungsmerkmale erfasst:

1. Steuerbare Umsätze (ohne Einfuhrumsätze) in der im Besteuerungsverfahren angezeigten Gliederung, Umsatzsteuer, Vorsteuer mit den im Besteuerungsverfahren festgestellten Angaben,
2. Sitz (Gemeinde), Rechtsform, Stellung als Organträger innerhalb einer Organschaft, Wirtschaftszweig, Dauer der Steuerpflicht, Besteuerungsform, Vorauszahlungszeitraum.

Der Datenkatalog der Umsatzsteuerstatistik (Vorankündigungen) einschl. der Metadaten ist im Internet auf den Seiten des Forschungsdatenzentrums einzusehen.

## **2.2 Nutzerbedarf**

Zu den Hauptnutzern der Umsatzsteuerstatistik (Vorankündigungen) zählen das Bundesministerium der Finanzen, die jeweiligen Länderressorts und die Bundesbank. Daneben wird die Umsatzsteuerstatistik (Vorankündigungen) von Wirtschaftsverbänden, Interessenvertretungen, Unternehmen, Forschungsinstituten und privaten Nutzern verwendet. Die Ergebnisse fließen zudem in die Berechnungen der Volkswirtschaftlichen Gesamtrechnungen ein und dienen zur Berechnung der an die Europäische Union abzuführenden Mittel.

## **2.3 Nutzerkonsultation**

Die Umsatzsteuerstatistik (Vorankündigungen) basiert auf Verwaltungsdaten. Die Festlegung der Merkmale und Ausprägungen ergibt sich daher aus dem Umsatzsteuerrecht. Fachspezifische Fragen oder Anregungen können im Fachausschuss/in der Nutzerkonferenz "Finanz- und Steuerstatistiken" eingebracht werden. Neben diesem institutionalisierten Gremium stehen die Mitarbeiterinnen und Mitarbeiter der Umsatzsteuerstatistik in direktem Kontakt mit den Nutzern.

## **3 Methodik**

### **3.1 Konzept der Datengewinnung**

Die Umsatzsteuerstatistik (Vorankündigung) ist eine Sekundärerhebung. Erhebungsgrundlage der Umsatzsteuerstatistik (Vorankündigungen) sind Datensätze, welche die Rechenzentren der Landesfinanzbehörden für jeden Steuerpflichtigen aus Daten des automatisierten Umsatzsteuer-Vorankündigungs- und Vorauszahlungsverfahrens (UVV) und des Grundinformationssdienstes zusammenstellen. In Anlehnung an die Umsatzsteuer-Freigrenze des § 19 UStG werden Datensätze mit einem Jahreswert der Lieferungen und Leistungen von 17 500 Euro oder weniger eliminiert.

### **3.2 Vorbereitung und Durchführung der Datengewinnung**

Die Daten werden von den Rechenzentren der Landesfinanzbehörden an die Statistischen Ämter der Länder übermittelt. Grundlage ist zum einen die Umsatzsteuer-Vorankündigung, die die steuerlichen Merkmale beinhaltet und zum anderen der Grundinformationssdienst der Finanzverwaltung, aus dem die Ordnungsmerkmale der Unternehmen hervorgehen.

### **3.3 Datenaufbereitung (einschl. Hochrechnung)**

Im Rahmen der Aufbereitung der Umsatzsteuerstatistik (Vorankündigungen) werden potentiell unplausible oder ungültige Angaben von den Statistischen Ämtern des Bundes und der Länder geprüft und entweder maschinell bereinigt oder nach eigenen Recherchen der Statistischen Landesämter bzw. nach Rückfragen der Statistischen Landesämter bei den Finanzämtern manuell korrigiert.

Hochrechnungen oder Schätzungen finden nicht statt.

### **3.4 Preis- und Saisonbereinigung; andere Analyseverfahren**

Die Datenlieferungen erfolgen im Anschluss an den Berichtszeitraum (Kalenderjahr) in jährlichen Lieferungen, saisonbedingte Effekte sind nicht zu erwarten und bedürfen keiner Bereinigung.

### **3.5 Beantwortungsaufwand**

Da es sich um eine Sekundärerhebung handelt, besteht keine zusätzliche Belastung der Unternehmen für statistische Zwecke. Der Finanzverwaltung entsteht Aufwand durch die Übernahme der Angaben über die Steuerpflichtigen aus dem Festsetzungsspeicher.

## **4 Genauigkeit und Zuverlässigkeit**

### **4.1 Qualitative Gesamtbewertung der Genauigkeit**

Die Lieferdaten der Finanzverwaltung haben grundsätzlich eine sehr hohe Qualität. Dies gilt allerdings nur für diejenigen Angaben, die für das Besteuerungsverfahren relevant sind, d. h. die unmittelbare finanzielle Auswirkungen auf die Steuerfestsetzung haben. Qualitative Einschränkungen gibt es vornehmlich bei Angaben ohne unmittelbare finanzielle Auswir-

kungen auf die Steuerfestsetzung, wie z. B. bei der Einteilung nach Wirtschaftszweigen oder bei den steuerfreien Umsätzen ohne Vorsteuerabzug.

Da es sich um eine Vollerhebung mit Erfassungsgrenze handelt, entfallen stichprobenbedingte Fehler. Grundlage für die Erstellung der Ergebnisse sind die aus dem Umsatzsteuer-Voranmeldungsverfahren stammenden Daten. Änderungen oder zusätzliche Angaben, die sich aus den zum Teil sehr viel später vorliegenden Umsatzsteuer-Jahreserklärungen ergeben, können nicht berücksichtigt werden.

Nicht abgebildet werden in der Umsatzsteuerstatistik (Vor Anmeldungen) sog. Jahreszahler, d.h. Unternehmer, die aufgrund einer Befreiung des Finanzamtes gemäß § 18 Abs. 2 Satz 3 UStG keine USt-Voranmeldung abgegeben haben, weil ihre Jahressteuer im Vorjahr nicht mehr als 1 000 Euro (ab 01.01.2009) betragen hat; hierzu gehören auch Steuerpflichtige mit hohen steuerbaren, aber niedrigen darin enthaltenen steuerpflichtigen Umsätzen (z.B. Angehörige freier Berufe im Bereich der Humanmedizin). Weiterhin sind Unternehmer mit einem steuerbaren Jahresumsatz von 17 500 Euro (entsprechend der im aktuellen Berichtsjahr geltenden Grenze nach § 19 Abs. 1 UStG) oder weniger ohne Rücksicht auf die zugrunde liegenden steuerlichen Tatbestände nicht erfasst. Hierunter fallen z.B. Kleinunternehmer im Sinne von § 19 UStG.

Bei der Erfassung der Organschaften kommt es zu Verzerrungen in der Gesamtheit, da hier ein Unternehmen (Organträger) für alle Organgesellschaften bzw. den gesamten Organkreis meldet und somit nur die Merkmale des Organträgers in die statistische Aufbereitung einfließen. Voraussetzung für die Anrechnung als umsatzsteuerrechtliche Organschaft ist, dass eine juristische Person nach dem Gesamtbild der tatsächlichen Verhältnisse finanziell, wirtschaftlich und organisatorisch in ein Unternehmen eingegliedert ist (Organgesellschaft gem. § 2 Abs. 2 UStG). Steuerbar sind lediglich die Außenumsätze des Organkreises, die vom Organträger zu versteuern sind. Unterhält ein Unternehmer mehrere Betriebe oder besteht ein Unternehmen aus mehreren örtlichen Einheiten (Filialen und Zweigbetrieben), so wird es - analog zu den Organschaften - jeweils als Einheit mit dem gesamten Jahresumsatz von dem für den Sitz der Geschäftsleitung zuständigen Finanzamt zentral erfasst.

Erzielt ein Unternehmen Umsätze in verschiedenen Wirtschaftszweigen, so wird der Gesamtumsatz entsprechend dem Schwerpunkt der wirtschaftlichen Tätigkeit nur in einem Wirtschaftszweig nachgewiesen. Des Weiteren können Verlagerungen des wirtschaftlichen Schwerpunkts möglicherweise nicht immer zeitnah nachgewiesen werden.

Zu Doppelzählungen desselben Unternehmens, aber nicht bei den Umsätzen, kann es dadurch kommen, dass sich bei Inhaberwechsel, Änderung der Rechtsform, Sitzverlagerung usw. im zeitlichen Ablauf des Besteuerungsjahres mehr als eine (natürliche oder juristische) Person als Steuerpflichtiger ausweist. Das Abheben auf die - ggf. nicht das ganze Jahr hindurch bestehende - Steuerpflicht hat die Einbeziehung von Unternehmen zur Folge, die bei einer Stichtagsstatistik außer Betracht bleiben würden.

Folgende Umsätze erfasster Steuerpflichtiger sind in der Statistik nicht oder nicht in voller Höhe ausgewiesen:

- Nichtsteuerbare Umsätze,
- Steuerfreie Bank- und Versicherungsumsätze ohne Berechtigung zum Vorsteuerabzug,
- weitere Erfassungslücken sind denkbar bei steuerfreien Umsätzen infolge unvollständiger Angaben der Steuerpflichtigen in der Umsatzsteuer-Voranmeldung, sofern hierdurch keine Steuerverkürzung entstanden ist und damit kein unabweisbares fiskalisches Interesse an einer Korrektur der Angaben durch die Finanzverwaltung besteht.

Die juristischen Personen des öffentlichen Rechts sind nur im Rahmen ihrer Betriebe gewerblicher Art und ihrer land- oder forstwirtschaftlichen Betriebe gewerblich oder beruflich tätig und damit umsatzsteuerrechtlich relevant (§ 2 Abs. 3 UStG), wobei entscheidend ist, ob sich die wirtschaftliche Betätigung vom Hoheitsbetrieb abhebt und einen eigenen Betrieb gewerblicher Art darstellt. Unabhängig vom Vorliegen dieser Voraussetzungen gelten bestimmte, in § 2 Abs. 3 UStG genannte Aktivitäten in jedem Fall als berufliche oder gewerbliche Tätigkeiten.

Für bestimmte nach dem 31.12.2001 im Inland ausgeführte steuerpflichtige Umsätze schulden Unternehmer und juristische Personen als Leistungsempfänger die Steuer (§ 13b UStG).

## **4.2 Stichprobenbedingte Fehler**

Da es sich um eine Vollerhebung mit Erfassungsgrenze handelt, entfallen stichprobenbedingte Fehler.

## **4.3 Nicht-Stichprobenbedingte Fehler**

./.

## **4.4 Revisionen**

### **4.4.1 Revisionsgrundsätze**

Bei der Umsatzsteuerstatistik (Vor Anmeldungen) werden keine vorläufigen Ergebnisse veröffentlicht. Daher gelten veröffentlichte Daten als endgültig.

### **4.4.2 Revisionsverfahren**

./.

#### **4.4.3 Revisionsanalysen**

./.

### **5 Aktualität und Pünktlichkeit**

#### **5.1 Aktualität**

Erste Landesergebnisse liegen ca. 12 Monate nach Ende des Berichtszeitraums vor, nach ca. 16 Monaten wird das Bundesergebnis veröffentlicht.

#### **5.2 Pünktlichkeit**

Die tiefgegliederten Bundesergebnisse der Umsatzsteuerstatistik (Vorankündigungen) konnten in den letzten Jahren termingerecht erstellt und veröffentlicht werden.

### **6 Vergleichbarkeit**

#### **6.1 Räumliche Vergleichbarkeit**

Da das Umsatzsteuergesetz ein Bundesgesetz und die Umsatzsteuerstatistik (Vorankündigungen) eine Bundesstatistik ist, die für alle Bundesländer mittels demselben IT-Verfahren aufbereitet wird, sind die Ergebnisse der Statistik für alle Bundesländer vergleichbar. Da das Umsatzsteuergesetz nur für Deutschland Gültigkeit besitzt, ist eine Vergleichbarkeit der Ergebnisse mit anderen Ländern aufgrund dort geltender anderer Steuergesetze nicht gegeben.

Umsätze der Filialen oder Zweigbetriebe von Mehrbetriebsunternehmen sowie die Umsätze der Tochterunternehmen bei Organschaften werden nicht an deren Firmensitz, sondern von dem für den Sitz der Geschäftsleitung zuständigen Finanzamt zentral erfasst. Mehrbetriebsunternehmen und Organkreise haben zwar einen relativ geringen Anteil an der Anzahl aller Unternehmen, jedoch einen hohen Anteil am Gesamtumsatz.

Zusätzlich ergeben sich Besonderheiten durch Steuerpflichtige/Unternehmen mit Sitz im Ausland. Die Umsatzsteuerzuständigkeitsverordnung regelt die örtliche Zuständigkeit der Finanzämter für Unternehmen im Sinne des § 21 Abs. 1 Satz 2 der Abgabenordnung. Die dort genannten Finanzämter sind zentral für alle Unternehmen eines bestimmten Landes zuständig. Da die nicht im Inland ansässigen Unternehmen von der amtlichen Statistik nicht zweifelsfrei als solche identifiziert werden können, erfolgt der Nachweis am Sitz des zuständigen Finanzamtes. Somit werden in diesen Gemeinden Angaben für dort nicht ansässige Unternehmen mit ausgewiesen und können dadurch die regionalen Ergebnisse verzerren.

#### **6.2 Zeitliche Vergleichbarkeit**

Durch Änderungen des Steuerrechts kann es zu Einschränkungen der Vergleichbarkeit einzelner Berichtsjahre kommen. Eine Einschränkung der zeitlichen Vergleichbarkeit kann sich zudem aufgrund von Veränderungen der wirtschaftlichen Zuordnung einzelner Unternehmen bzw. von Unternehmenszusammenschlüssen/-aufspaltungen ergeben sowie durch Änderungen der Klassifikation der Wirtschaftszweige selbst.

Revisionen der Klassifikation der Wirtschaftszweige wurden zuletzt in den Jahren 1994 (Einführung der WZ1993), 2002 (Einführung der WZ 2003) und 2009 (Einführung der WZ 2008) für die Umsatzsteuerstatistik (Vorankündigungen) übernommen. Nicht alle Positionen sind uneingeschränkt über einen Klassifikationswechsel hinweg vergleichbar. Die Klassifikation der Wirtschaftszweige wird von der Finanzverwaltung in einer modifizierten Fassung zur Vergabe der Gewerkekennzahlen genutzt (s. dazu auch Punkt 9.2.2).

### **7 Kohärenz**

#### **7.1 Statistikübergreifende Kohärenz**

Ein enger Zusammenhang besteht insbesondere zur Umsatzsteuerstatistik (Veranlagungen) (s. dazu auch 9.3). Da die Umsatzsteuerstatistik (Vorankündigungen) die Unternehmen und deren Umsätze in nahezu allen Wirtschaftszweigen, Rechtsformen, Größenklassen und regionalen Gliederungen erfasst, ergeben sich zahlreiche Überschneidungen mit anderen Wirtschaftsstatistiken. Zu nennen sind hier insbesondere die Statistik der Gewerbeanzeigen, die jährlichen Produktionserhebungen, die Erhebungen im Handwerk, Handel und Gastgewerbe, die Dienstleistungsstatistik, die Bauberichterstattung sowie die Statistik der sozialversicherungspflichtig Beschäftigten bei der Bundesagentur für Arbeit.

Unterschiede zu anderen Statistiken ergeben sich durch unterschiedliche Definitionen des Umsatzbegriffes, ein anderer Umgang mit Organschaften, der Abgrenzung der Grundgesamtheit sowie der Auswahl der Erhebungseinheiten, wie z. B. aufgrund von Abschneidegrenzen in anderen Erhebungen.

#### **7.2 Statistikinterne Kohärenz**

Die Umsatzsteuerstatistik (Vorankündigungen) ist generell intern konsistent.

#### **7.3 Input für andere Statistiken**

Neben der Umsatzsteuerstatistik (Vorankündigungen) werden Daten des Umsatzsteuer-Vorankündigungsverfahrens auch für das Unternehmensregister und die Intrahandelsstatistik verwendet. Die Ergebnisse der Umsatzsteuerstatistik (Vorankündigungen) sind aufgrund der Abbildung aller Bereiche der Volkswirtschaft eine wichtige Datenbasis für die Erstellung der Volkswirtschaftlichen Gesamtrechnungen.



## **8 Verbreitung und Kommunikation**

### **8.1 Verbreitungswege**

#### **Pressemitteilungen**

Zu den Ergebnissen der Umsatzsteuerstatistik (Vorankündigungen) erscheint jährlich eine Pressemitteilung.

#### **Veröffentlichungen**

Die Bundesergebnisse der Umsatzsteuerstatistik (Vorankündigungen) werden nur noch online veröffentlicht, es gibt keine gedruckten Veröffentlichungen mehr. Die Ergebnisse können über folgende Fundstelle online abgerufen werden:

[Umsatzsteuer - Statistisches Bundesamt \(Destatis\)](#)

Tiefer gegliederte Länderergebnisse können über die Homepage des jeweiligen Landesamtes abgerufen werden. Diese erreichen Sie z.B. über die Homepage des Statistischen Bundesamtes

<https://www.destatis.de/DE/PresseService/Adressbuch/National.html>

#### **Online-Datenbank**

Über die GENESIS-Online Datenbank des Statistischen Bundesamtes sind jährliche Bundesdaten für die wesentlichsten Eckwerte der Umsatzsteuerstatistik (Vorankündigungen) bis zur tiefsten Wirtschaftszweigebene (5-Steller) abrufbar; gegliedert nach Bundesländern sind diese Daten bis zur 2-Steller-Ebene des Wirtschaftszweiges verfügbar:

<https://www-genesis.destatis.de/genesis/online>

Tiefer gegliederte Länderergebnisse können über die Online-Datenbanken der statistischen Landesämter abgerufen werden.

#### **Zugang zu Mikrodaten**

Ein Scientific-Use-File mit faktisch anonymisierten Daten steht für das Berichtsjahr 2000 über das Forschungsdatenzentrum zur Verfügung.

Zur Analyse/Auswertung von Einzeldaten stehen in den Forschungsdatenzentren zum einen Arbeitsplätze für Gastwissenschaftler bereit, zum anderen besteht die Möglichkeit einer kontrollierten Datenfernverarbeitung.

Die Daten der Umsatzsteuerstatistik (Vorankündigungen) sind zudem im Längsschnitt im Rahmen des Umsatzsteuer-Panels verfügbar.

#### **Sonstige Verbreitungswege**

Weitere (individuelle) Datenauswertungen sind direkt über die Fachabteilung erhältlich, die ebenfalls Ansprechpartner für Fragen oder Anmerkungen zur Umsatzsteuerstatistik ist. Die Fachabteilung erreichen Sie unter folgender

Adresse:

Statistisches Bundesamt

Gruppe Finanzen und Steuern (F 3)

65180 Wiesbaden

Tel.: 0611/75-2405 (Zentraler Auskunftsdienst)

Fax: 0611/72-4000

Kontaktformular: <http://www.destatis.de/kontakt>

Regional tiefer gegliederte Länderergebnisse können über die Homepage des jeweiligen Landesamtes abgerufen werden. Diese erreichen Sie z.B. über die Homepage des Statistischen Bundesamtes

(Länder & Regionen - Regionales - Statistisches Bundesamt (Destatis)).

### **8.2 Methodenpapiere/Dokumentation der Methodik**

Gude, J.: Ergebnisse der Umsatzsteuerstatistik (Vorankündigungen) 2012 in Wirtschaft und Statistik 10/2014, S. 602f.

Treek, H.-J.: Die Umsatzsteuerstatistik als Quelle wirtschaftswissenschaftlicher Analysen in Statistische Analysen und Studien Nordrhein-Westfalen, Band 15, 2004, S. 3 ff.

Dr. Vorgrimler, Dittrich, Dr. Lenz, Rosemann: Ein Scientific-Use-File der Umsatzsteuerstatistik 2000 in Wirtschaft und Statistik 3/2005, S. 201-209 .

Vogel, A., Wagner, J., Burg, F., Dittrich, S.: Zur Dynamik der Export- und Importbeteiligung deutscher Industrieunternehmen, Empirische Befunde aus dem Umsatzsteuerpanel 2001 bis 2006 in Wirtschaft und Statistik 11/2009, S. 1109 ff.

## 8.3 Richtlinien der Verbreitung

### Veröffentlichungskalender

./.

### Zugriff auf den Veröffentlichungskalender

./.

### Zugangsmöglichkeiten der Nutzer/-innen

Die Ergebnisse der Umsatzsteuerstatistik (Vorankündigungen) werden jährlich veröffentlicht und sind jedem Nutzer unter dem in Punkt 8.1 aufgeführten Link zeitgleich zugänglich.

## 9 Sonstige fachstatistische Hinweise

### 9.1 Merkmale

#### 9.1.1 Steuerpflichtige

Als Umsatzsteuerpflichtige gelten Unternehmer im Sinne des § 2 Abs. 1 UStG. Danach ist Unternehmer, wer eine gewerbliche oder berufliche Tätigkeit selbständig ausübt. Das Unternehmen umfasst die gesamte gewerbliche oder berufliche Tätigkeit des Unternehmers. Gewerblich oder beruflich ist jede nachhaltige Tätigkeit zur Erzielung von Einnahmen, auch wenn die Gewinnabsicht fehlt oder eine Personenvereinigung nur ihren Mitgliedern gegenüber tätig wird.

#### 9.1.2 Steuerbarer Umsatz, Gesamtumsatz

Der steuerbare Umsatz gem. § 1 UStG umfasst (siehe auch Anhang 1.1):

- die Lieferungen und sonstigen Leistungen (§ 3, 25 UStG), die ein Unternehmer im Inland gegen Entgelt im Rahmen seines Unternehmens ausführt. Die Steuerbarkeit entfällt nicht, wenn der Umsatz aufgrund gesetzlicher oder behördlicher Anordnung ausgeführt wird oder nach gesetzlicher Vorschrift als ausgeführt gilt (§ 1 Abs. 1 Nr. 1 UStG),
- die Einfuhr von Gegenständen im Inland oder in den österreichischen Gebieten Jungholz und Mittelberg (Einfuhrumsatzsteuer) (§ 1 Abs. 1 Nr. 4 UStG). Die Umsätze, die der Einfuhrumsatzsteuer unterliegen, sind jedoch nicht Gegenstand der Umsatzsteuerstatistik.
- der innergemeinschaftliche Erwerb im Inland gegen Entgelt (§ 1 Abs. 1 Nr. 5 UStG).

Beim sogenannten Gesamtumsatz in der Definition des § 19 Abs. 3 UStG handelt es sich um eine Größe, die durch Abzug einer Reihe bestimmter steuerfreier Umsätze aus dem steuerbaren Umsatz im Sinne des § 1 Abs. 1 Nr. 1 UStG abgeleitet wird. Er ist unter anderem maßgebend für die Berechnung der Steuer nach vereinnahmten Entgelten (§ 20 Abs. 1 Nr. 1 UStG).

Modifiziert sind auch die Umsätze, die der Ermittlung abziehbarer Vorsteuerbeträge nach Durchschnittssätzen gem. §§ 23 und 23a UStG zugrunde liegen.

Änderungen ab Berichtsjahr 2015 (siehe auch Anhang 1.1):

- die vom Leistungserbringer gemeldeten Umsätze, für die der Leistungsempfänger die Steuer nach § 13b UStG schuldet, sind nicht mehr Bestandteil der steuerpflichtigen Lieferungen und Leistungen, sondern stellen eine separate Unterposition der Ausgangsumsätze (Lieferungen und Leistungen) dar.

#### 9.1.3 Nichtsteuerbarer Umsatz

Nicht steuerbar sind Umsätze, die nicht von einem Unternehmer im Sinne des UStG und/oder nicht im Inland erbracht worden sind (§ 1 UStG). Außerdem sind Lieferungen und sonstige Leistungen nicht steuerbar, wenn kein Leistungsaustausch vorliegt. An Letzterem fehlt es z.B. bei bloßen Entgeltentrichtungen wie Geldzahlung oder Überweisung und echten Schadensersatzleistungen.

Nicht steuerbar sind auch die Innenumsätze eines Organkreises, weil die einzelnen Organgesellschaften eine gewerbliche oder berufliche Tätigkeit nicht selbständig ausüben, und es ihnen daher ebenfalls an der Unternehmereigenschaft fehlt.

#### 9.1.4 Steuerbefreiungen (steuerfreie Umsätze)

Bei den Steuerbefreiungen (§ 4 Nr. 1 bis 28, § 25 Abs. 2 UStG) wird unterschieden zwischen Umsätzen, bei denen ausdrücklich ein Recht auf Vorsteuerabzug besteht (§ 15 Abs. 1 und 3 UStG; siehe auch unter 9.1.7) und solchen, die davon grundsätzlich ausgeschlossen sind (§ 15 Abs. 1 a und Abs. 2, § 25 Abs. 4 UStG). Steuerfrei mit Vorsteuerabzug sind insbesondere Ausfuhren und innergemeinschaftliche Lieferungen, Lohnveredelungen an Gegenständen der Ausfuhr (§ 4 Nr. 1 UStG), Umsätze für die Seeschifffahrt und Luftfahrt (§ 4 Nr. 2 UStG), der grenzüberschreitende Güterverkehr (§ 4 Nr. 3 UStG), Reiseleistungen außerhalb des Gebietes der Europäischen Wirtschaftsgemeinschaft (§ 25 Abs. 2 UStG), Lieferungen von Gold an Zentralbanken (§ 4 Nr. 4 UStG).

Aus der umfangreichen Liste der steuerfreien Umsätze ohne Vorsteuerabzug sind vor allem zu nennen: Geschäftsvorfälle im Geld- und Kapitalverkehr, Vermietung und Verpachtung von Grundstücken, Umsätze, die anderen umsatzbezogenen

Verkehrsteuern unterliegen (Grunderwerb-, Rennwett- und Lotterie-, Versicherungsteuer) sowie bestimmte Leistungen des Gesundheits- und Sozialwesens. Bei innergemeinschaftlichen Dreiecksgeschäften nach § 25 b UStG sind die Umsätze des ersten Abnehmers ebenfalls steuerfrei ohne Berechtigung zum Vorsteuerabzug, wenn die Steuerschuld auf den letzten Abnehmer übertragen wurde.

#### 9.1.5 Bemessungsgrundlage

Der Umsatz bemisst sich

- bei Lieferungen und sonstigen Leistungen sowie beim innergemeinschaftlichen Erwerb im Allgemeinen nach dem Entgelt (§ 10 Abs. 1 UStG),
- bei unentgeltlichen Wertabgaben im Sinne von § 3 Abs. 1 b UStG nach dem Einkaufspreis zuzüglich der Nebenkosten oder mangels eines Einkaufspreises nach den Selbstkosten (§ 10 Abs. 4 UStG),
- bei Reiseleistungen im Sinne des § 25 Abs. 1 UStG nach dem Unterschied zwischen dem Betrag, den der Leistungsempfänger aufwendet und dem Betrag, den der Unternehmer für die Reisevorleistungen aufwendet (§ 25 Abs. 3 UStG - sogenannte Margenbesteuerung),
- bei Umsätzen mit beweglichen körperlichen Gegenständen unter bestimmten Voraussetzungen nach dem Betrag, um den der Verkaufspreis den Einkaufspreis für den Gegenstand übersteigt (§ 25a Abs. 3 UStG - Differenzbesteuerung).

Die Umsatzsteuer, die gem. § 10 Abs. 4 Satz 2 UStG nicht zur Bemessungsgrundlage gehört, ist grundsätzlich nach vereinbarten Entgelten (Sollbesteuerung) zu berechnen (§ 16 Abs. 1 UStG). Die Steuerberechnung nach vereinnahmten Entgelten (Ist-Besteuerung) kann beantragt werden und beschränkt sich auf Unternehmen mit einem Gesamtumsatz von nicht mehr als 500 000 Euro im Vorjahr, auf Nichtbuchführungspflichtige und Angehörige freier Berufe (§ 20 UStG).

#### 9.1.6 Steuersätze

Die Umsatzsteuer beträgt seit 1.1.2007 für jeden steuerpflichtigen Umsatz 19 v.H. der Bemessungsgrundlage (§ 12 Abs. 1 UStG, sie ermäßigt sich für eine Reihe von Umsätzen auf 7 v.H. (§ 12 Abs. 2 UStG), u.a. für Lieferungen, Einfuhr, innergemeinschaftlichen Erwerb und Vermietung der in der Anlage zum Umsatzsteuergesetz aufgeführten Gegenstände (z.B. land- und forstwirtschaftliche Erzeugnisse, Lebensmittel, Waren des Buchhandels und Erzeugnisse des graphischen Gewerbes, bestimmte Hilfsmittel für Kranke, Kunstgegenstände); zum ermäßigten Satz werden ferner bestimmte Leistungen des kulturellen Bereichs sowie die Beförderung im Personennahverkehr nach Maßgabe des § 12 Abs. 2 Nr. 10 UStG besteuert.

Aus der Anwendung der Steuersätze auf die Bemessungsgrundlage ergibt sich die Umsatzsteuer vor Abzug der Vorsteuerbeträge. Im Rahmen von Sonderregelungen im UStG (§§ 23, 24 UStG) können bestimmte Berufsgruppen und Wirtschaftszweige Durchschnittssätze bei der Besteuerung anwenden. Unter 9.1.13 wird insbesondere auf die Regelungen für land- und forstwirtschaftliche Betriebe eingegangen.

#### 9.1.7 Vorsteuerabzug, Ausstellung von Rechnungen

Bei der Steuerberechnung kann der Unternehmer die ihm im Geschäftsverkehr von anderen Unternehmen gesondert in Rechnung gestellte Umsatzsteuer als Vorsteuerbetrag von seiner Steuerschuld absetzen. Zu den abziehbaren Vorsteuern gehört auch die auf Importe für Unternehmenszwecke entrichtete Einfuhrumsatzsteuer (§ 15 Abs. 1 UStG) und die Steuer für den innergemeinschaftlichen Erwerb.

Der Vorsteuerabzug ist nur zulässig, wenn die Steuer gesondert in Rechnung gestellt worden ist. Einzelheiten, z.B. über die erforderlichen Angaben in den Rechnungen, über Folgen des unberechtigten, gesonderten Steuerausweises usw. ergeben sich aus § 14 UStG und den dazu erlassenen Durchführungsbestimmungen.

Aus Vereinfachungsgründen können die abziehbaren Vorsteuerbeträge für bestimmte Berufs- und Gewerbebranchen nach allgemeinen Durchschnittssätzen (v.H.-Sätzen) gem. Anlage zu §§ 69 und 70 UStDV berechnet werden. Zur Berechnung der abziehbaren Vorsteuerbeträge (§ 15) wird für Körperschaften, Personenvereinigungen und Vermögensmassen im Sinne des § 5 Abs. 1 Nr. 9 des Körperschaftsteuergesetzes, die nicht verpflichtet sind, Bücher zu führen und auf Grund jährlicher Bestandsaufnahmen regelmäßig Abschlüsse zu machen, ein Durchschnittssatz von 7 Prozent des steuerpflichtigen Umsatzes, mit Ausnahme der Einfuhr und des innergemeinschaftlichen Erwerbs, festgesetzt.

Für Körperschaften, Personenvereinigungen und Vermögensmassen im Sinne des § 5 Abs. 1 Nr. 9 des Körperschaftsteuergesetzes, die nicht verpflichtet sind, Bücher zu führen und auf Grund jährlicher Bestandsaufnahmen regelmäßig Abschlüsse zu machen, wird ein Durchschnittssatz von 7 Prozent des steuerpflichtigen Umsatzes als abziehbarer Vorsteuerbetrag (§15) angesetzt. Ausgenommen davon sind Einfuhren und innergemeinschaftliche Erwerbe.

Eine Sonderregelung gilt für land- und forstwirtschaftliche Betriebe (siehe unter 9.1.13).

#### 9.1.8 Steuerzahllast (Steuersoll) - Umsatzsteuer-Vorauszahlung (siehe auch Anhang 1.2):

Nach Berücksichtigung der abziehbaren Vorsteuer- und Kürzungsbeträge verbleibt eine Zahllast bzw. ein Steuererstattungsanspruch gegenüber dem Finanzamt, die/der im Wege der USt-Vorauszahlung oder -Rückzahlung (monatlich/vierteljährlich) beglichen wird (siehe unter 9.1.10).

Änderungen ab Berichtsjahr 2015 (siehe auch Anhang 1.2):

- die Umsatzsteuer, die der Leistungsempfänger nach §13b UStG schuldet, ist nicht mehr Bestandteil der Umsatzsteuer für Lieferungen und Leistungen, sondern stellt eine separate Unterposition der Umsatzsteuer vor Abzug der Vorsteuerbeträge dar,

- die "in Rechnung unberechtigt ausgewiesenen Steuerbeträge sowie Steuerbeträge, die geschuldet werden" sind Bestandteil der Umsatzsteuer vor Abzug der Vorsteuerbeträge.

#### 9.1.9 Entstehung der Steuer

Die Steuer entsteht gem. § 13 Abs. 1 UStG bei Berechnung

- nach vereinbarten Entgelten mit Ablauf des Voranmeldungszeitraumes, in dem die Leistungen ausgeführt worden sind,
- nach vereinnahmten Entgelten mit Ablauf des Voranmeldungszeitraumes, in dem die Entgelte vereinnahmt worden sind.

#### 9.1.10 Besteuerungsverfahren

Der Unternehmer hat für das Kalenderjahr oder ggf. einen kürzeren Besteuerungszeitraum eine Steuererklärung abzugeben (§ 18 Abs. 3 UStG). Im Vorgriff auf die Steuererklärung und die spätere Veranlagung hat der Unternehmer jeweils bis zum 10. Tag nach Ablauf jedes Kalendervierteljahres/Kalendermonats (= Voranmeldungszeitraum) eine Voranmeldung abzugeben und eine USt-Vorauszahlung zu leisten (§ 18 Abs. 1 und 2 UStG). Bei Unternehmern, deren Steuer im vorangegangenen Kalenderjahr mehr als 7 500 Euro betragen hat, ist der Kalendermonat Voranmeldungszeitraum (§ 18 Abs. 2 UStG). Auf Antrag kann das Finanzamt die Fristen für die Abgabe der Voranmeldung und für die Entrichtung der Vorauszahlungen um einen Monat verlängern (Dauerfristverlängerung); Monatszahler haben hierfür eine Sondervorauszahlung auf die voraussichtliche Jahressteuer zu entrichten (§§ 46, 47 UStDV). Beträgt die Steuer für das vorangegangene Kalenderjahr nicht mehr als 1 000 Euro, kann das Finanzamt von der Abgabe der Voranmeldung und der Vorauszahlung befreien.

#### 9.1.11 Örtliche Zuständigkeit

Für die Umsatzsteuer mit Ausnahme der Einfuhrumsatzsteuer ist das Finanzamt zuständig, von dessen Bezirk aus der Unternehmer sein Unternehmen ganz oder vorwiegend betreibt (§ 21 Abs. 1 Satz 1 AO 1977). Wird das Unternehmen von einem nicht zum Geltungsbereich des Gesetzes gehörenden Ort aus betrieben, so sind für Unternehmen aus den in der USt-ZuständigkeitsV genannten Staaten die dort festgelegten Finanzämter örtlich zuständig (§ 21 Abs. 1 Satz 2 AO 1977; siehe hierzu auch 6.1).

#### 9.1.12 Besteuerung der Kleinunternehmer

Die Umsatzsteuer wird nicht erhoben, wenn der nach § 19 UStG zu ermittelnde Umsatz 17 500 Euro im Vorjahr nicht überstiegen hat und 50 000 Euro im laufenden Jahr voraussichtlich nicht übersteigen wird. Dies gilt nicht für Steuern nach § 19 Abs. 1 Satz 3 UStG. In der Folge ist ein Vorsteuerabzug ausgeschlossen. Ein Verzicht auf die Steuerbefreiung ist gem. § 19 Abs. 2 UStG möglich.

#### 9.1.13 Besteuerung der Land- und Forstwirtschaft nach Durchschnittssätzen

Im Rahmen des Mehrwertsteuersystems nehmen die land- und forstwirtschaftlichen Betriebe im Sinne des § 24 UStG eine Sonderstellung ein. Danach werden die Steuern für den größten Teil der land- und forstwirtschaftlichen Umsätze in gleicher Höhe festgesetzt wie die diesen Umsätzen zuzurechnenden Vorsteuern (Vorsteuerpauschale), mit dem Ergebnis, dass hierfür keine Zahlungsverpflichtung an das Finanzamt entsteht, während die Leistungsempfänger die ihnen in Rechnung gestellte Umsatzsteuer als Vorsteuer geltend machen können. Über die Höhe der Durchschnittssätze und der verbleibenden Steuerzahllast für die unterschiedlichen land- und forstwirtschaftlichen Umsätze informiert die nachstehende Aufstellung.

## Durchschnittsätze des § 24 UStG für land- und forstwirtschaftliche Betriebe 2017

| Durchschnittsätze für land- und forstwirtschaftliche Betriebe (§ 24 UStG)  |                   |           |                |
|--|-------------------|-----------|----------------|
| Art der Umsätze  | Durchschnittssatz |           | Steuerzahllast |
|  | Umsatz            | Vorsteuer |                |
| in v.H. der Bemessungsgrundlage  |                   |           |                |
| 1 Lieferungen von forstwirtschaftlichen Erzeugnissen, ausgenommen Sägewerkserzeugnisse (z.B. Rund-, Schicht- und Abfallholz) .....   | 5,5               | 5,5       | 0              |
| 2 Lieferungen der in der Anlage zu § 12 Abs. 2 Nr. 1 UStG aufgeführten Sägewerkserzeugnisse (z.B. <u>Schnittholzabfälle</u> , Hobel-, Hack- und Sägespäne), sonstige Leistungen (z.B. Lohnfahren), Hilfsumsätze (z.B. Verkauf gebrauchter Landmaschinen) ..... | 10,7              | 10,7      | 0              |
| 3 Lieferungen (ausgenommen Ausfuhrlieferungen und Umsätze im Ausland) der  |                   |           |                |
| a) in der Anlage 2 UStG nicht aufgeführten <u>Sägewerkserzeugnisse</u> (z.B. <u>Kanthölzer</u> , Bohlen, Bretter) .....  | 19                | 10,7      | 8,3            |
| b) in der Anlage 2 UStG nicht aufgeführten Getränke (z.B. Wein, Traubenmost, Frucht- und Gemüsesäfte) sowie alkoholische Flüssigkeiten (z.B. reiner Alkohol) .....   | 19                | 10,7      | 8,3            |
| 4 Ausfuhrlieferungen und im Ausland bewirkte Umsätze der   |                   |           |                |
| a) in der Anlage 2 UStG nicht aufgeführten <u>Sägewerkserzeugnisse</u> (vgl. Nr. 3 a) .....  | 10,7              | 10,7      | 0              |
| b) Getränke, alkoholische Flüssigkeiten (vgl. Nr. 3 b) .....   | 10,7              | 10,7      | 0              |
| 5 Übrige landwirtschaftliche Umsätze (z.B. Getreide, Vieh, Fleisch, Milch, Obst, Gemüse, Eier) .....   | 10,7              | 10,7      | 0              |

Die Durchschnittsbesteuerung ist nur auf die im Rahmen eines land- und forstwirtschaftlichen Betriebs ausgeführten Umsätze anwendbar. Sie erstreckt sich nicht auf Gewerbebetriebe kraft Rechtsform (Kapitalgesellschaften oder Erwerbs- und Wirtschaftsgenossenschaften, die nach § 2 Abs. 2 des Gewerbesteuergesetzes als Gewerbebetriebe gelten). Führt der Unternehmer neben durchschnittsbesteuerten Umsätzen auch andere Umsätze aus, so ist der land- und forstwirtschaftliche Betrieb als ein in der Gliederung des Unternehmens gesondert geführter Betrieb zu behandeln (§ 24 Abs. 3 UStG).

Nach § 24 Abs. 4 können die Land- und Forstwirte für die Besteuerung nach den allgemeinen Vorschriften des UStG optieren.

### 9.2 Durchführung der Statistik

#### 9.2.1 Erhebung, Datensatz und Merkmale

Erhebungsgrundlage der Umsatzsteuerstatistik (Vorankmeldungen) sind Datensätze, die die Rechenzentren der Landesfinanzbehörden für jeden Steuerpflichtigen aus Daten des automatisierten Umsatzsteuer-Voranmeldungs- und -Vorauszahlungsverfahrens (UVV) und des Grundinformationsdienstes zusammenstellen und jährlich an die Statistischen Landesämter übermitteln. In Anlehnung an die Umsatzsteuer-Freigrenze des § 19 UStG werden Datensätze mit einem Jahreswert der Lieferungen und Leistungen von 17 500 Euro oder weniger eliminiert.

#### 9.2.2 Wirtschaftssystematische Zuordnung

Die Klassifikation der Wirtschaftszweige wird von der Finanzverwaltung in einer modifizierten Fassung zur Vergabe der Gewerkekennzahlen genutzt. Die Hauptunterschiede sind:

Bei der Vergabe der Gewerkekennzahl sind die drei Wirtschaftsabschnitte

- O Öffentliche Verwaltung, Verteidigung, Sozialversicherung
- T Private Haushalte mit Hauspersonal; Herstellung von Waren und Erbringung von Dienstleistungen durch private Haushalte für den Eigenbedarf ohne ausgeprägten Schwerpunkt
- U Exterritoriale Organisationen und Körperschaften

grundsätzlich nicht zugelassen.

Zusätzlich werden 24 fünfstellige Wirtschaftsunterklassen nicht berücksichtigt und nur die übergeordneten vierstelligen Wirtschaftsklassen genutzt (siehe Anhang 1).

Die detaillierte Gliederung der Daten nach Wirtschaftszweigen anhand der Gewerbekennzahl ist von wesentlicher Bedeutung für die Umsatzsteuerstatistik (Vorankündigungen). Die Gewerbekennzahl wird dem Steuerpflichtigen in erster Linie für statistische, aber auch für finanzamtsinterne Zwecke (z.B. der Betriebsprüfung) entsprechend der Klassifikation der Wirtschaftszweige (WZ), die die Grundlage für die Einordnung der wirtschaftlichen Institutionen bildet, zugeteilt und in den Grundinformationssystem der Finanzverwaltung übernommen. Grundsätzlich wird ein Unternehmen mit seinen gesamten Umsätzen einem einzigen Wirtschaftszweig zugeordnet. Maßgebend für die Zuordnung ist dabei die Haupttätigkeit des Unternehmens. Die Haupttätigkeit ist die Tätigkeit, die -gegebenenfalls unter Anwendung der Top-down-Methode- den größten Beitrag zur Wertschöpfung dieses Unternehmens leistet (siehe Definitionen und Regeln in den Vorbemerkungen zur WZ 2008).

Der Branchenzuordnung der Umsatzsteuerstatistik (Vorankündigungen) liegt seit dem Berichtsjahr 2009 das Verzeichnis der Wirtschaftszweige 2008 -Fassung für die Steuerstatistiken- zugrunde. Gegenüber ihrer Vorgängerversion, der WZ2003, enthält die WZ2008 eine Reihe von zum Teil wesentlichen Änderungen, sowohl gliederungsstruktureller als auch methodischer Art. Grund hierfür ist vor allem die Berücksichtigung von Änderungen internationaler Referenzklassifikationen im Rahmen einer weiter fort-schreitenden internationalen Harmonisierung von Wirtschaftsklassifikationen, zu denen auch die Wirtschaftszweigklassifikationen gehören. Bei der Betrachtung von Zeitreihen ist zu beachten, dass es zu zahlreichen gliederungsstrukturellen Änderungen zwischen der WZ 2003 und der WZ 2008 gekommen ist. So ist bei nur knapp 60 Prozent der Gewerbekennzahlen 2008 eine direkte Zuordnung zu einer Gewerbekennzahl 2003 möglich. Dabei werden auch die Zuordnungen berücksichtigt, wo eine Gewerbekennzahl 2008 sich aus zwei oder mehreren Gewerbekennzahlen 2003 eindeutig abgrenzen lässt bzw. umgekehrt sich eine GKZ 2003 auf zwei oder mehrere Gewerbekennzahlen 2008 verteilt. Hier ist zumindest rechnerisch oder auf Basis einer höheren Gliederungsebene eine Anbindung möglich. Bei den übrigen ca. 40 Prozent der Gewerbekennzahlen 2008 ist nur eine schwerpunktmäßige Bestimmung einer vergleichbaren Gewerbekennzahl 2003 möglich, so dass hier nur eine teils sehr eingeschränkte Vergleichbarkeit hergestellt werden kann.

Die vollständige Gliederung aus dem Verzeichnis der Wirtschaftszweige 2008 -Fassung für die Steuerstatistiken- wird in der Jahresveröffentlichung (Fachserie 14 Reihe 8.1 Umsatzsteuerstatistik (Vorankündigungen) mit der Tabelle 2.3 angeboten. Aus veröffentlichungstechnischen Gründen musste den Tabellen in der Fachserie die amtliche Kurzbezeichnung der Wirtschaftszweige zugrunde gelegt werden, eine Erläuterung der wichtigsten Abkürzungen ist in der Jahresveröffentlichung abgedruckt.

Um den genauen Inhalt jeder Gliederungsposition zu erhalten, empfiehlt es sich die Ausgabe der [Klassifikation der Wirtschaftszweige](#), Ausgabe 2008 (WZ 2008) mit Erläuterungen heranzuziehen.

### 9.2.3 Erläuterungen zu den Daten über Unternehmenszugänge und -abgänge

Zugänge und Abgänge (Fluktuationsfälle) werden wie alle übrigen Steuerpflichtigen in der Umsatzsteuerstatistik (Vorankündigungen) nur dann erfasst, wenn sie im Erhebungsjahr Vorankündigungen abgegeben haben und einen steuerbaren Umsatz aus Lieferungen und Leistungen von mehr als 17 500 Euro aufwiesen.

Die Erfassung der Fluktuationsfälle und die Abgrenzung gegenüber bestehenden Unternehmen erfolgt über das Merkmal "Dauer der Steuerpflicht". Als Fluktuationsfälle sind diejenigen Unternehmen definiert, deren Steuerpflicht im Statistikjahr oder im Jahr davor begann oder im Statistikjahr endete. Im Einzelnen wurden folgende Typisierungen vorgenommen:

#### Zugänge/Abgänge

| Beginn <sup>a</sup>            | Ende <sup>a</sup>              | Typ <sup>a</sup>                            |
|--------------------------------|--------------------------------|---|
| der-Steuerpflicht <sup>a</sup> |                                |   |
| Vorjahr <sup>a</sup>           | nach-Berichtsjahr <sup>a</sup> | Zugang-Vorjahr <sup>a</sup>                 |
| Berichtsjahr <sup>a</sup>      | nach-Berichtsjahr <sup>a</sup> | Zugang-Berichtsjahr <sup>a</sup>            |
| vor-Berichtsjahr <sup>a</sup>  | Berichtsjahr <sup>a</sup>      | Abgang-Berichtsjahr <sup>a</sup>            |
| Berichtsjahr <sup>a</sup>      | Berichtsjahr <sup>a</sup>      | Zugang-und-Abgang-Berichtsjahr <sup>a</sup> |

Bei der Beurteilung der Qualität der Daten ist zu beachten, dass Angaben über Zugänge und Abgänge von Unternehmen von Neugründungen und Auflösungen zu unterscheiden sind. Neben echten Neugründungen und endgültigen Auflösungen sind auch unechte Fluktuationsfälle im Material enthalten, so dass die Ergebnisse tendenziell überhöht sind. Unechte Fluktuationsfälle entstehen, wenn aufgrund von Änderungen im steuerlichen Bereich Unternehmen als statistische Zu- und Abgänge erscheinen, ohne dass sich die Unternehmeridentität verändert hat. Denkbar ist dies z.B. bei Rechtsformänderungen im Rahmen einer formwechselnden Umwandlung, bei Sitzverlagerungen von Unternehmen oder wenn die Finanzverwaltung eine andere Steuernummer zugeteilt hat. Im weiteren Sinne können zu den unechten Fluktuationsfällen auch diejenigen Unternehmen gerechnet werden, bei denen sich zwar die Unternehmeridentität geändert hat, sonst aber keine gravierenden Veränderungen in wirtschaftlicher Hinsicht eingetreten sind. Zu nennen wären beispielsweise Ereignisse wie Inhaberwechsel bei Einzelunternehmen, Rechtsformänderungen im Rahmen einer übertragenden Umwandlung, Fusionen

oder Betriebsaufspaltungen. Ein Teil der unechten Fluktuationenfälle, insbesondere der ersten Art, kann im Rahmen der statistischen Aufbereitung durch Plausibilitätsprüfungen erkannt und eliminiert werden.

Eine Tendenz zur Untererfassung von Gründungen im Statistikjahr ergibt sich daraus, dass der wirtschaftliche Beginn eines Unternehmens und der Beginn seiner Voranmeldepflicht sich nicht miteinander decken müssen. So kann ein Unternehmen zwar gegründet, wegen geringer Umsätze und/oder hoher Vorsteuerbeträge aber noch nicht voranmeldepflichtig sein. Tritt ein solches Unternehmen im weiteren Verlauf seines Wirtschaftslebens nach Erfüllung der Voraussetzungen (Voranmeldepflicht und jährliche Lieferungen und Leistungen über 17 500 Euro) erstmals statistisch in Erscheinung, so zählt es nur dann als Gründungsfall, wenn seine Steuerpflicht im Berichtsjahr begann.

Wegen der Möglichkeit des Abweichens der Voranmelde- von der Steuerpflicht liegen auch bei den Auflösungen Untererfassungstendenzen vor (ein Unternehmen wird nur dann als Abgang in der Statistik nachgewiesen, wenn im gleichen Jahr auch die Steuerpflicht endet). Insgesamt gesehen dürfte die Untererfassung bei den Abgängen wesentlich stärker ausgeprägt sein als bei den Zugängen, so dass der "Gründungssaldo" zu positiv gezeichnet wird.

Die umsatzsteuerliche Behandlung der Organschaften (siehe unter 4.1 und 9.1.3) bringt es mit sich, dass Bewegungen innerhalb eines Organkreises nicht nachzuweisen sind, d.h. innerhalb eines Organkreises erfolgte Gründungen oder Auflösungen von Unternehmen werden in der Umsatzsteuerstatistik (Voranmeldungen) nicht erfasst.

### 9.3 Methodische Unterschiede zwischen der Umsatzsteuerstatistik (Voranmeldungen) und der Umsatzsteuerstatistik (Veranlagungen)

Neben der seit Jahren ausgewerteten Umsatzsteuerstatistik auf Basis der Umsatzsteuer-Voranmeldungen wird seit dem Veranlagungsjahr 2006 jährlich die neue Umsatzsteuerstatistik auf Basis der Umsatzsteuererklärungen erstellt. In der Umsatzsteuerstatistik (Voranmeldungen) werden nur Unternehmen erfasst, die eine Umsatzsteuer-Voranmeldung abgeben müssen. Davon ausgenommen sind grob gesprochen Unternehmen mit einem jährlichen Umsatz von nicht mehr als 17 500 € und solche, die im vorangegangenen Jahr nicht mehr als 1 000 € (aktuelle Grenzen) Umsatzsteuer gezahlt haben. Nicht erfasst werden zudem Unternehmen, die nahezu ausschließlich steuerfreie Umsätze tätigen und bei denen somit keine Steuerzahllast entsteht. Die Bundesergebnisse für die Umsatzsteuerstatistik (Voranmeldungen) können ca. 16 Monate nach Ende des Festsetzungsjahres angeboten werden.

Neben der seit Jahren ausgewerteten Umsatzsteuerstatistik auf Basis der Umsatzsteuer-Voranmeldungen wird seit dem Veranlagungsjahr 2006 jährlich die neue Umsatzsteuerstatistik auf Basis der Umsatzsteuererklärungen erstellt. In der Umsatzsteuerstatistik (Voranmeldungen) werden nur Unternehmen erfasst, die eine Umsatzsteuer-Voranmeldung abgeben müssen. Davon ausgenommen sind grob gesprochen Unternehmen mit einem jährlichen Umsatz von nicht mehr als 17 500 € und solche, die im vorangegangenen Jahr nicht mehr als 1 000 € (aktuelle Grenzen) Umsatzsteuer gezahlt haben. Nicht erfasst werden zudem Unternehmen, die nahezu ausschließlich steuerfreie Umsätze tätigen und bei denen somit keine Steuerzahllast entsteht. Die Bundesergebnisse für die Umsatzsteuerstatistik (Voranmeldungen) können ca. 16 Monate nach Ende des Festsetzungsjahres angeboten werden.

Dagegen werden in der Umsatzsteuerstatistik (Veranlagungen) alle umsatzsteuerpflichtigen Unternehmen erfasst, die im entsprechenden Erfassungszeitraum zur Umsatzsteuer veranlagt wurden und eine Jahreserklärung abgegeben haben. In der Umsatzsteuerstatistik (Veranlagungen) werden Steuerfestsetzungen berücksichtigt, die bis zu drei Jahren nach dem Festsetzungsjahr bearbeitet wurden, um das betreffende Statistikjahr möglichst umfassend abzubilden. Aus diesem Grund liegen Länderergebnisse erst ca. 3 ½ Jahre, erste Bundesergebnisse erst ca. 3 ¾ Jahre nach Ende des Berichtszeitraums vor.

Die Gegenüberstellung der Angaben der beiden Statistiken zeigt, dass die Veranlagungsstatistik ca. 3 Millionen Unternehmen mehr als die Umsatzsteuerstatistik auf Basis der Voranmeldungen enthält. Sie bildet somit -wenn auch mit zeitlicher Verzögerung - die Unternehmenslandschaft wesentlich vollständiger ab. Der größere Unternehmenskreis erklärt sich in erster Linie durch die Abbildung der Unternehmen mit Umsätzen unter 17 501 Euro. Das erklärt auch, dass das gesamte Umsatzvolumen sich durch die zusätzlich berücksichtigten Unternehmen kaum von dem der Voranmeldungen unterscheidet.

Ab dem Berichtsjahr 2009 werden in der Umsatzsteuerstatistik auf Basis der Veranlagungen erstmals auch Unternehmen mit negativen Umsätzen (z.B. verursacht durch Korrekturbuchungen) in den Ergebnissen berücksichtigt. Bis einschl. Berichtsjahr 2008 wurden diese Unternehmen nur insgesamt bzw. nachrichtlich ausgewiesen.

Der Merkmalskatalog der Umsatzsteuerstatistik (Veranlagungen) umfasst gegenüber der Umsatzsteuerstatistik (Voranmeldungen) zusätzliche und differenziertere Angaben. Durch die differenziertere Merkmalsdarstellung und die zusätzlichen Merkmale sowie der unterschiedlichen Grundgesamtheit kommt es bezüglich der dargestellten steuerlichen Summen (z.B. Lieferungen und Leistungen) zu Abweichungen gegenüber den in der Umsatzsteuerstatistik (Voranmeldungen) dargestellten Summen.

Weitere Hinweise zu den methodischen Unterschieden sowie Ergebnisse in:

[Juliane Gude: Ergebnisse der Umsatzsteuerstatistik \(Voranmeldungen\) 2012. Erschienen in Wirtschaft und Statistik \(WiSta\) 10/2014, S. 602 ff.](#)

[Axel Ehlert: Die neue Umsatzsteuerstatistik nach Veranlagungen. Erschienen in Wirtschaft und Statistik \(WiSta\) 04/2011, S. 376 ff.](#)

[Gemeinschaftsveröffentlichung der Statistischen Ämter des Bundes und der Länder: Steuern regional \(Ergebnisse der Steuerstatistiken - Ausgabe 2017 -\).](#)

[Axel Ehlert: Analyse der Umsatzsteuerstatistik auf Basis der Veranlagungen 2008. Erschienen in Wirtschaft und Statistik \(WiSta\) 08/2013, S. 592 ff.](#)

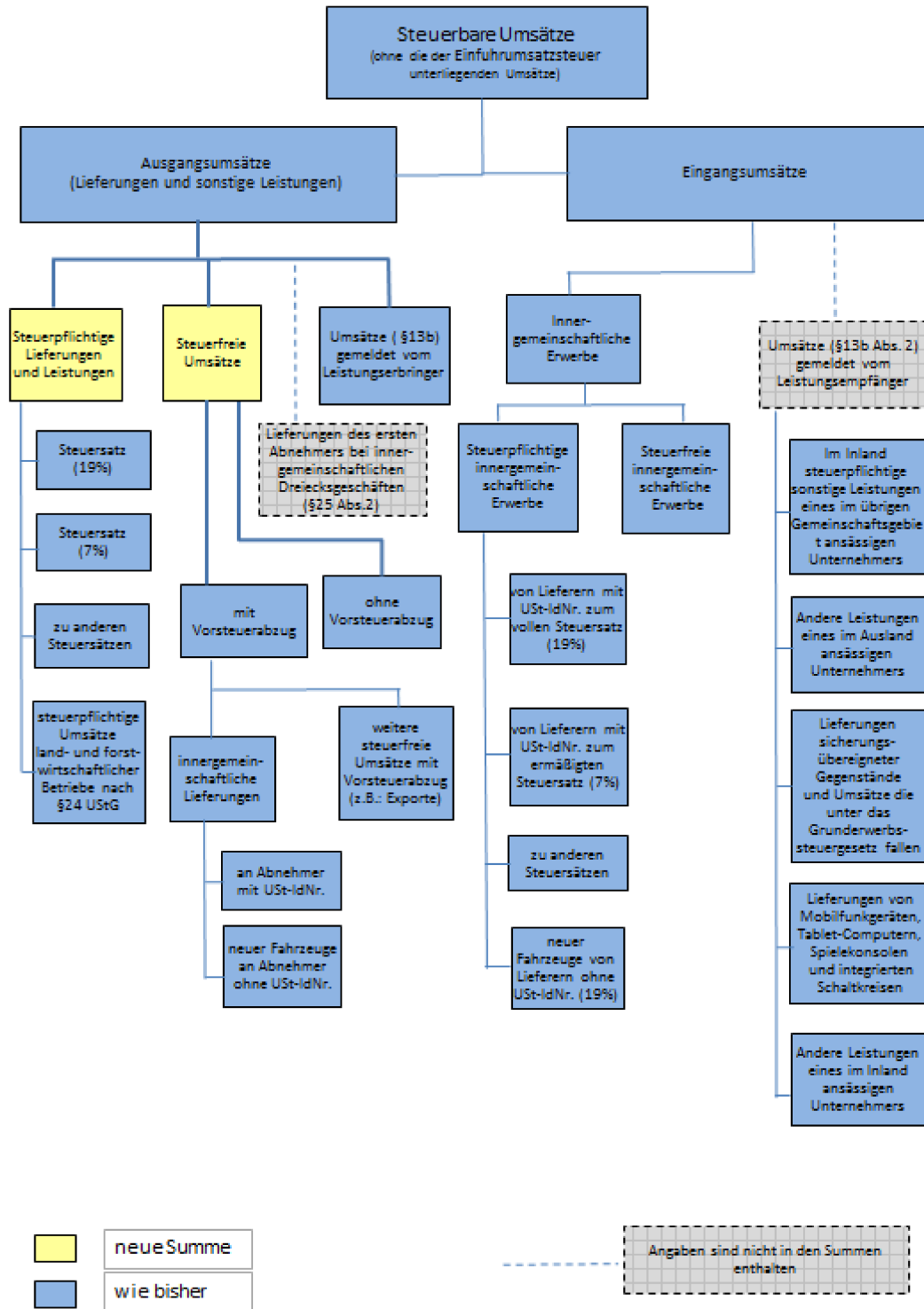
[Axel Ehlert: Analyse der Umsatzsteuerstatistik auf Basis der Veranlagungen 2009. Erschienen in Wirtschaft und Statistik \(WiSta\) 11/2014, S. 657 ff.](#)

Die aktuellen Ergebnisse der Umsatzsteuerstatistik (Veranlagungen) werden in der Fachserie 14 Reihe 8.2 veröffentlicht. Sie ist unter dem in Punkt 8.1 genanntem Link kostenfrei abrufbar.



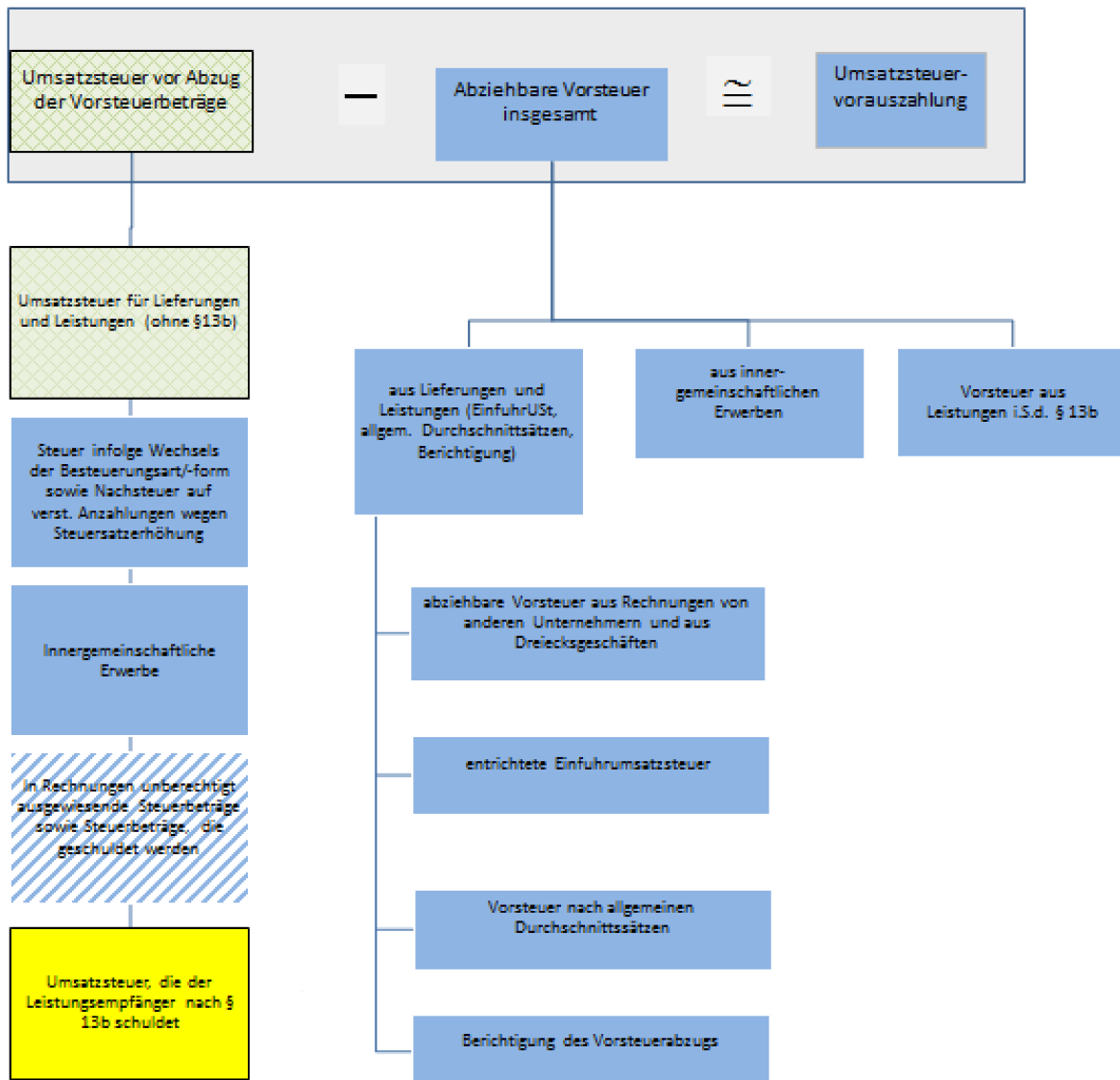
**Anhang 1a:**

**Gliederung des Steuerbaren Umsatzes in der Umsatzsteuerstatistik (Voranmeldungen) ab Berichtsjahr 2015**



Anhang 1b:

Gliederung der Umsatzsteuer in der Umsatzsteuerstatistik (Voranmeldungen) ab Berichtsjahr 2015



- geändert
- neue Summe
- wie bisher
- neu hinzugerechnet

Anhang 2-11

Im Verzeichnis der Wirtschaftszweige 2008-Fassung für die Steuerstatistiken nur auf höherer Ebene abgebildete Wirtschaftsbereiche (in der vollständigen Fassung der WZ 2008 sind 5-stellige Wirtschaftsunterklassen vorhanden)

| Lfd.-Nr. | GKZ 2008 | Text 2008   |
|----------|----------|---|
| 1        | 01470    | Haltung von Geflügel  |
| 2        | 14130    | Herstellung von sonstiger Oberbekleidung  |
| 3        | 14140    | Herstellung von Wäsche  |
| 4        | 24200    | Herstellung von Stahlrohren, Rohrform-, Rohrverschluss- und Rohrverbindungsstücken aus Stahl                      |
| 5        | 25500    | Herstellung von Schmiede-, Press-, Zieh- und Stanzteilen, gewalzten Ringen und pulvermetallurgischen Erzeugnissen |
| 6        | 25990    | Herstellung von sonstigen Metallwaren a. n. g.  |
| 7        | 28490    | Herstellung von sonstigen Werkzeugmaschinen   |
| 8        | 31010    | Herstellung von Büro- und Ladenmöbeln   |
| 9        | 46140    | Handelsvermittlung von Maschinen, technischem Bedarf, Wasser- und Luftfahrzeugen                                  |
| 10       | 46150    | Handelsvermittlung von Möbeln, Einrichtungs- und Haushaltsgegenständen, Eisen- und Metallwaren                    |
| 11       | 46160    | Handelsvermittlung von Textilien, Bekleidung, Schuhen und Lederwaren  |
| 12       | 46170    | Handelsvermittlung von Nahrungsmitteln, Getränken und Tabakwaren  |
| 13       | 46690    | Großhandel mit sonstigen Maschinen und Ausrüstungen   |
| 14       | 46720    | Großhandel mit Erzen, Metallen und Metallhalbzeug   |
| 15       | 46900    | Großhandel ohne ausgeprägten Schwerpunkt  |
| 16       | 47110    | Einzelhandel mit Waren verschiedener Art, Hauptrichtung Nahrung- und Genussmittel, Getränke und Tabakwaren        |
| 17       | 47190    | Sonstiger Einzelhandel mit Waren verschiedener Art  |
| 18       | 47910    | Versand- und Internet-Einzelhandel  |
| 19       | 68100    | Kauf und Verkauf von eigenen Grundstücken, Gebäuden und Wohnungen   |
| 20       | 68200    | Vermietung und Verpachtung von eigenen oder geleasteten Grundstücken, Gebäuden und Wohnungen                      |
| 21       | 68310    | Vermittlung von Grundstücken, Gebäuden und Wohnungen für Dritte   |
| 22       | 68320    | Verwaltung von Grundstücken, Gebäuden und Wohnungen für Dritte  |
| 23       | 85100    | Kindergärten und Vorschulen   |
| 24       | 85310    | Allgemeinbildende weiterführende Schulen  |

11

Zeile  
1  
2  
3  
4  
5  
6  
7  
8  
9  
10  
11  
12  
13  
14  
15  
16  
17  
18  
19  
20  
21  
22  
23  
24  
25  
26  
27  
28  
29  
30  
31  
32  
33  
34  
35  
36  
37  
38  
39  
40  
41  
42  
43

|           |                     |              |
|-----------|---------------------|--------------|
| Fallart   | <b>Steuernummer</b> | Unterfallart |
| <b>11</b> |                     | <b>56</b>    |

**30** Eingangsstempel oder -datum

## Umsatzsteuer-Voranmeldung 2017

**Finanzamt**

---



---



---

**Voranmeldungszeitraum**  
 bei **monatlicher** Abgabe bitte ankreuzen      bei **vierteljährlicher** Abgabe bitte ankreuzen

|              |       |                          |              |       |                          |              |                               |                          |
|--------------|-------|--------------------------|--------------|-------|--------------------------|--------------|-------------------------------|--------------------------|
| <b>17 01</b> | Jan.  | <input type="checkbox"/> | <b>17 07</b> | Juli  | <input type="checkbox"/> | <b>17 41</b> | I. Kalender-<br>vierteljahr   | <input type="checkbox"/> |
| <b>17 02</b> | Feb.  | <input type="checkbox"/> | <b>17 08</b> | Aug.  | <input type="checkbox"/> | <b>17 42</b> | II. Kalender-<br>vierteljahr  | <input type="checkbox"/> |
| <b>17 03</b> | März  | <input type="checkbox"/> | <b>17 09</b> | Sept. | <input type="checkbox"/> | <b>17 43</b> | III. Kalender-<br>vierteljahr | <input type="checkbox"/> |
| <b>17 04</b> | April | <input type="checkbox"/> | <b>17 10</b> | Okt.  | <input type="checkbox"/> | <b>17 44</b> | IV. Kalender-<br>vierteljahr  | <input type="checkbox"/> |
| <b>17 05</b> | Mai   | <input type="checkbox"/> | <b>17 11</b> | Nov.  | <input type="checkbox"/> |              |                               |                          |
| <b>17 06</b> | Juni  | <input type="checkbox"/> | <b>17 12</b> | Dez.  | <input type="checkbox"/> |              |                               |                          |

Unternehmer – ggf. abweichende Firmenbezeichnung –  
 Anschrift – Telefon – E-Mail-Adresse

**Berichtigte Anmeldung**  
 (falls ja, bitte eine „1“ eintragen) **10**

**Belege** (Verträge, Rechnungen usw.) sind beigefügt bzw.  
 werden gesondert eingereicht (falls ja, bitte eine „1“ eintragen) **22**

### I. Anmeldung der Umsatzsteuer-Vorauszahlung

|  | Bemessungsgrundlage<br>ohne Umsatzsteuer |                          | Steuer    |    |
|--|--|--------------------------|-----------|----|
|  | volle EUR                                | Ct                       | EUR       | Ct |
| <b>Lieferungen und sonstige Leistungen</b><br>(einschließlich unentgeltlicher Wertabgaben)   |  |                          |           |    |
| <b>Steuerfreie Umsätze mit Vorsteuerabzug</b>  |  |                          |           |    |
| <b>Innergemeinschaftliche Lieferungen</b> (§ 4 Nr. 1 Buchst. b UStG)<br>an Abnehmer <b>mit</b> USt-IdNr. ....  | <b>41</b>                                | <input type="checkbox"/> |           |    |
| neuer Fahrzeuge an Abnehmer <b>ohne</b> USt-IdNr. ....   | <b>44</b>                                | <input type="checkbox"/> |           |    |
| neuer Fahrzeuge außerhalb eines Unternehmens (§ 2a UStG) ....  | <b>49</b>                                | <input type="checkbox"/> |           |    |
| <b>Weitere steuerfreie Umsätze mit Vorsteuerabzug</b><br>(z.B. <b>Ausfuhrlieferungen</b> , Umsätze nach § 4 Nr. 2 bis 7 UStG) ....                           | <b>43</b>                                | <input type="checkbox"/> |           |    |
| <b>Steuerfreie Umsätze ohne Vorsteuerabzug</b><br>Umsätze nach § 4 Nr. 8 bis 28 UStG ....  | <b>48</b>                                | <input type="checkbox"/> |           |    |
| <b>Steuerpflichtige Umsätze</b><br>(Lieferungen und sonstige Leistungen einschl. unentgeltlicher Wertabgaben)  |  |                          |           |    |
| zum Steuersatz von 19 % ....   | <b>81</b>                                | <input type="checkbox"/> |           |    |
| zum Steuersatz von 7 % ....  | <b>86</b>                                | <input type="checkbox"/> |           |    |
| zu anderen Steuersätzen ....   | <b>35</b>                                | <input type="checkbox"/> | <b>36</b> |    |
| Lieferungen land- und forstwirtschaftlicher Betriebe nach § 24 UStG<br>an Abnehmer <b>mit</b> USt-IdNr. ....   | <b>77</b>                                | <input type="checkbox"/> |           |    |
| Umsätze, für die eine Steuer nach § 24 UStG zu entrichten ist (Säge-<br>werkserzeugnisse, Getränke und alkohol. Flüssigkeiten, z.B. Wein) ...                | <b>76</b>                                | <input type="checkbox"/> | <b>80</b> |    |
| <b>Innergemeinschaftliche Erwerbe</b>  |  |                          |           |    |
| <b>Steuerfreie innergemeinschaftliche Erwerbe</b><br>Erwerbe nach §§ 4b und 25c UStG ....  | <b>91</b>                                | <input type="checkbox"/> |           |    |
| <b>Steuerpflichtige innergemeinschaftliche Erwerbe</b><br>zum Steuersatz von 19 % ....   | <b>89</b>                                | <input type="checkbox"/> |           |    |
| zum Steuersatz von 7 % ....  | <b>93</b>                                | <input type="checkbox"/> |           |    |
| zu anderen Steuersätzen ....   | <b>95</b>                                | <input type="checkbox"/> | <b>98</b> |    |
| <b>neuer Fahrzeuge</b> (§ 1b Abs. 2 und 3 UStG)<br>von Lieferanten <b>ohne</b> USt-IdNr. zum allgemeinen Steuersatz ....                                     | <b>94</b>                                | <input type="checkbox"/> | <b>96</b> |    |
| <b>Ergänzende Angaben zu Umsätzen</b>  |  |                          |           |    |
| Lieferungen des ersten Abnehmers bei <b>innergemeinschaftlichen</b><br><b>Dreiecksgeschäften</b> (§ 25b Abs. 2 UStG) ....                                    | <b>42</b>                                | <input type="checkbox"/> |           |    |
| Steuerpflichtige Umsätze, für die der <b>Leistungsempfänger</b> die <b>Steuer</b><br><b>nach § 13b Abs. 5 Satz 1 i.V.m. Abs. 2 Nr. 10 UStG schuldet</b> .... | <b>68</b>                                | <input type="checkbox"/> |           |    |
| Übrige steuerpflichtige Umsätze, für die der <b>Leistungsempfänger</b> die<br><b>Steuer nach § 13b Abs. 5 UStG schuldet</b> ....                             | <b>60</b>                                | <input type="checkbox"/> |           |    |
| <b>Nicht steuerbare sonstige Leistungen</b> gem. § 18b Satz 1 Nr. 2 UStG   | <b>21</b>                                | <input type="checkbox"/> |           |    |
| <b>Übrige nicht steuerbare Umsätze</b> (Leistungsort nicht im Inland) ....   | <b>45</b>                                | <input type="checkbox"/> |           |    |
| <b>Übertrag</b> .... zu übertragen in Zeile 45   |  |                          |           |    |

|               |   | Steuer   |           |
|---------------|---|--|-----------|
| Steuernummer: |   | EUR  | Ct        |
| 44            | Übertrag  |  |           |
| 46            | <b>Leistungsempfänger als Steuerschuldner (§ 13b UStG)</b>  | <b>Bemessungsgrundlage ohne Umsatzsteuer volle EUR</b> | <b>Ct</b> |
| 47            | Steuerpflichtige sonstige Leistungen eines im übrigen Gemeinschaftsgebiet ansässigen Unternehmers (§ 13b Abs. 1 UStG)   | 46   | 47        |
| 48            | Andere Leistungen eines im Ausland ansässigen Unternehmers (§ 13b Abs. 2 Nr. 1 und 5 Buchst. a UStG)  | 52   | 53        |
| 49            | Lieferungen sicherungsübereigneter Gegenstände und Umsätze, die unter das GrESTG fallen (§ 13b Abs. 2 Nr. 2 und 3 UStG)   | 73   | 74        |
| 50            | Lieferungen von Mobilfunkgeräten, Tablet-Computern, Spielekonsolen und integrierten Schaltkreisen (§ 13b Abs. 2 Nr. 10 UStG)  | 78   | 79        |
| 51            | Andere Leistungen (§ 13b Abs. 2 Nr. 4, 5 Buchst. b, Nr. 6 bis 9 und 11 UStG)  | 84   | 85        |
| 52            | Steuer infolge Wechsels der Besteuerungsform sowie Nachsteuer auf versteuerte Anzahlungen u. ä. wegen Steuersatzänderung  |  | 65        |
| 54            | <b>Umsatzsteuer</b>   |  |           |
| 55            | <b>Abziehbare Vorsteuerbeträge</b>  |  |           |
| 56            | Vorsteuerbeträge aus Rechnungen von anderen Unternehmern (§ 15 Abs. 1 Satz 1 Nr. 1 UStG), aus Leistungen im Sinne des § 13a Abs. 1 Nr. 6 UStG (§ 15 Abs. 1 Satz 1 Nr. 5 UStG) und aus innergemeinschaftlichen Dreiecksgeschäften (§ 25b Abs. 5 UStG)                |  | 66        |
| 57            | Vorsteuerbeträge aus dem innergemeinschaftlichen Erwerb von Gegenständen (§ 15 Abs. 1 Satz 1 Nr. 3 UStG)  |  | 61        |
| 58            | Entstandene Einfuhrumsatzsteuer (§ 15 Abs. 1 Satz 1 Nr. 2 UStG)   |  | 62        |
| 59            | Vorsteuerbeträge aus Leistungen im Sinne des § 13b UStG (§ 15 Abs. 1 Satz 1 Nr. 4 UStG)   |  | 67        |
| 60            | Vorsteuerbeträge, die nach allgemeinen Durchschnittssätzen berechnet sind (§§ 23 und 23a UStG)  |  | 63        |
| 61            | Berichtigung des Vorsteuerabzugs (§ 15a UStG)   |  | 64        |
| 62            | Vorsteuerabzug für innergemeinschaftliche Lieferungen neuer Fahrzeuge außerhalb eines Unternehmens (§ 2a UStG) sowie von Kleinunternehmern im Sinne des § 19 Abs. 1 UStG (§ 15 Abs. 4a UStG)  |  | 59        |
| 63            | Verbleibender Betrag  |  |           |
| 64            | <b>Andere Steuerbeträge</b>   |  |           |
| 65            | In Rechnungen unrichtig oder unberechtigt ausgewiesene Steuerbeträge (§ 14c UStG) sowie Steuerbeträge, die nach § 6a Abs. 4 Satz 2, § 17 Abs. 1 Satz 6, § 25b Abs. 2 UStG oder von einem Auslagerer oder Lagerhalter nach § 13a Abs. 1 Nr. 6 UStG geschuldet werden |  | 69        |
| 66            | <b>Umsatzsteuer-Vorauszahlung/Überschuss</b>  |  |           |
| 67            | <b>Abzug</b> der festgesetzten <b>Sondervorauszahlung</b> für Dauerfristverlängerung (nur auszufüllen in der letzten Voranmeldung des Besteuerungszeitraums, in der Regel Dezember)   |  | 39        |
| 68            | <b>Verbleibende Umsatzsteuer-Vorauszahlung</b> (bitte in jedem Fall ausfüllen)  |  | 83        |
| 69            | <b>Verbleibender Überschuss</b> - bitte dem Betrag ein Minuszeichen voranstellen -  |  |           |

**II. Sonstige Angaben und Unterschrift**

|    |   |    |
|----|---|----|
| 71 | Ein Erstattungsbetrag wird auf das dem Finanzamt benannte Konto überwiesen, soweit der Betrag nicht mit Steuerschulden verrechnet wird. <b>Verrechnung des Erstattungsbetrags erwünscht / Erstattungsbetrag ist abgetreten</b> (falls ja, bitte eine „1“ eintragen) | 29 |
| 72 | Geben Sie bitte die Verrechnungswünsche auf einem gesonderten Blatt an oder auf dem beim Finanzamt erhältlichen Vordruck „Verrechnungsantrag“.  |    |
| 73 | Das <b>SEPA-Lastschriftmandat</b> wird ausnahmsweise (z.B. wegen Verrechnungswünschen) für diesen Voranmeldungszeitraum <b>widerrufen</b> (falls ja, bitte eine „1“ eintragen)  | 26 |
| 74 | Ein ggf. verbleibender Restbetrag ist gesondert zu entrichten.  |    |
| 75 | Über die Angaben in der Steueranmeldung hinaus sind weitere oder abweichende Angaben oder Sachverhalte zu berücksichtigen (falls ja, bitte eine „1“ eintragen)  | 23 |
| 76 | Geben Sie bitte diese auf einem gesonderten Blatt an, welches mit der Überschrift „Ergänzende Angaben zur Steueranmeldung“ zu kennzeichnen ist.   |    |

**Hinweis nach den Vorschriften der Datenschutzgesetze:**  
Die mit der Steueranmeldung angeforderten Daten werden auf Grund der §§ 149, 150 der Abgabenordnung und der §§ 18, 18b des Umsatzsteuergesetzes erhoben. Die Angabe der Telefonnummern und der E-Mail-Adressen ist freiwillig.

Bei der Anfertigung dieser Steueranmeldung hat mitgewirkt:  
(Name, Anschrift, Telefon, E-Mail-Adresse)

- nur vom Finanzamt auszufüllen -

|    |    |
|----|----|
| 11 | 19 |
|    | 12 |

**Bearbeitungshinweis**

- Die aufgeführten Daten sind mit Hilfe des geprüften und genehmigten Programms sowie ggf. unter Berücksichtigung der gespeicherten Daten maschinell zu verarbeiten.
- Die weitere Bearbeitung richtet sich nach den Ergebnissen der maschinellen Verarbeitung.

\_\_\_\_\_  
Datum, Namenszeichen

Kontrollzahl und/oder Datenerfassungsvermerk

86 **Datum, Unterschrift**

# Anleitung zur Umsatzsteuer-Voranmeldung 2017

|                 |   |                              |           |   |                                      |
|-----------------|---|------------------------------|-----------|---|--------------------------------------|
| Abkürzungen: AO | = | Abgabenordnung               | UStAE     | = | Umsatzsteuer-Anwendungserlass        |
| BZSt            | = | Bundeszentralamt für Steuern | UStDV     | = | Umsatzsteuer-Durchführungsverordnung |
| GrEStG          | = | Grunderwerbsteuergesetz      | UStG      | = | Umsatzsteuergesetz                   |
| Kj.             | = | Kalenderjahr                 | USt-IdNr. | = | Umsatzsteuer-Identifikationsnummer   |

## Diese Anleitung soll Sie informieren, wie Sie die Vordrucke richtig ausfüllen.

Die Anleitung kann allerdings nicht auf alle Fragen eingehen.

Wesentliche Änderungen gegenüber der Anleitung zur Umsatzsteuer-Voranmeldung des Vorjahres sind durch Randstriche gekennzeichnet.

## Übermittlung der Umsatzsteuer-Voranmeldung auf elektronischem Weg

Die Umsatzsteuer-Voranmeldung ist nach amtlich vorgeschriebenem Datensatz durch Datenfernübertragung authentifiziert zu übermitteln (§ 18 Abs. 1 Satz 1 UStG). Für die elektronische authentifizierte Übermittlung benötigen Sie ein Zertifikat. Dieses erhalten Sie nach kostenloser Registrierung unter [www.elsteronline.de](http://www.elsteronline.de). Bitte beachten Sie, dass die Registrierung bis zu zwei Wochen dauern kann. Unter [www.elster.de/elster\\_soft\\_nw.php](http://www.elster.de/elster_soft_nw.php) finden Sie Programme zur elektronischen Übermittlung. Auf Antrag kann das Finanzamt zur Vermeidung von unbilligen Härten auf eine elektronische Übermittlung verzichten.

## So werden die Vordrucke ausgefüllt:

Bitte tragen Sie aus erfassungstechnischen Gründen die Steuernummer auf jeder Vordruckseite (oben) ein.

Füllen Sie bitte nur die weißen Felder der Vordrucke deutlich und vollständig aus, bei denen Sie Angaben zu erklären haben; nicht benötigte Felder lassen Sie bitte frei und sehen von Streichungen ab. Bitte berücksichtigen Sie **Entgeltserhöhungen** und **Entgeltsminderungen** bei den Bemessungsgrundlagen. Als Bemessungsgrundlagen sind die Entgelte für Umsätze sowie die Anzahlungen einzutragen. **Negative Beträge** sind durch ein Minuszeichen zu kennzeichnen.

Werden Belege (Verträge, Rechnungen usw.) eingereicht, tragen Sie bitte in Zeile 15 eine „1“ ein.

Tragen Sie bei den Bemessungsgrundlagen bitte nur Beträge in vollen Euro ein; bei den Umsatzsteuer- und Vorsteuerbeträgen ist dagegen stets auch die Eintragung von Centbeträgen erforderlich. Rechnen Sie Werte in fremder Währung in Euro um.

Die Umsatzsteuer-Voranmeldung ist vom Unternehmer oder dessen Bevollmächtigten zu unterschreiben, sofern sie nicht elektronisch übermittelt wird.

# Umsatzsteuer-Voranmeldung

## Steuerfreie Lieferungen und sonstige Leistungen

### Zeilen 20 bis 22

**Inneregemeinschaftliche Lieferungen** (§ 4 Nr. 1 Buchst. b, § 6a Abs. 1 UStG) sind in dem Voranmeldungszeitraum zu erklären, in dem die Rechnung ausgestellt wird, spätestens jedoch in dem Voranmeldungszeitraum, in dem der Monat endet, der auf die Lieferung folgt.

Über die in Zeile 20 einzutragenden Umsätze sind **Zusammenfassende Meldungen** an das BZSt auf elektronischem Weg zu übermitteln. Außerdem sind diese Umsätze grundsätzlich dem Statistischen Bundesamt monatlich für die **Intrahandelsstatistik** zu melden. Nähere Informationen zur Intrahandelsstatistik erhalten Sie beim Statistischen Bundesamt, 65180 Wiesbaden, Telefon 0611 / 75 - 1, Telefax 0611 / 72 4000 sowie unter [www.destatis.de](http://www.destatis.de).

Über die in den Zeilen 21 und 22 einzutragenden Umsätze ist für jede inneregemeinschaftliche Lieferung eines neuen Fahrzeugs eine **Meldung nach der Fahrzeuglieferungs-Meldepflichtverordnung** an das BZSt zu übermitteln.

Nähere Informationen zu den vorgenannten Verfahren erhalten Sie beim BZSt (Dienstszitz Saarlouis, 66738 Saarlouis, [www.bzst.de](http://www.bzst.de), Telefon 0228 / 406-0).

### Zeile 23

In Zeile 23 sind neben steuerfreien **Ausfuhrlieferungen** (§ 4 Nr. 1 Buchst. a, § 6 UStG) weitere steuerfreie Umsätze mit Vorsteuerabzug einzutragen, z.B.:

- Lohnveredelungen an Gegenständen der Ausfuhr (§ 4 Nr. 1 Buchst. a, § 7 UStG);

**USt 1 E** - Anleitung zur Umsatzsteuer-Voranmeldung 2017 - (09.16)

- Umsätze für die Seeschifffahrt und für die Luftfahrt (§ 4 Nr. 2, § 8 UStG);
- grenzüberschreitende Güterbeförderungen und andere sonstige Leistungen nach § 4 Nr. 3 UStG;
- Vermittlungsleistungen nach § 4 Nr. 5 UStG (z.B. Provisionen im Zusammenhang mit Ausfuhrlieferungen);
- Umsätze im Sinne des Offshore-Steuerabkommens, des Zusatzabkommens zum NATO-Truppenstatut, des Ergänzungsabkommens zum Protokoll über die NATO-Hauptquartiere;
- Reiseleistungen, soweit die Reisevorleistungen im Drittlandsgebiet bewirkt werden (§ 25 Abs. 2 UStG).

### Zeile 24

Steuerfreie Umsätze ohne Vorsteuerabzug sind z.B. Grundstücksvermietungen nach § 4 Nr. 12 UStG und Umsätze nach § 4 Nr. 14 UStG aus der Tätigkeit als Arzt oder aus ähnlicher heilberuflicher Tätigkeit.

## Steuerpflichtige Lieferungen und sonstige Leistungen

### Zeilen 26 bis 28

Es sind die Umsätze und Anzahlungen einzutragen, für die die Umsatzsteuer entstanden ist. Bemessungsgrundlagen sind stets Nettobeträge (ohne Umsatzsteuer), die in vollen Euro (ohne Centbeträge) anzugeben sind. Es sind auch Umsätze einzutragen, bei denen die sog. Mindestbemessungsgrundlage (§ 10 Abs. 5 UStG) anzuwenden ist. Dagegen sind Umsätze, für die der Leistungsempfänger die Umsatzsteuer nach § 13b Abs. 5 UStG schuldet, nicht hier einzutragen, sondern in Zeile 39 bzw. 40 (vgl. Erläuterungen zu den Zeilen 39, 40 und 48 bis 52).

Unentgeltliche Wertabgaben aus dem Unternehmen sind, soweit sie in der Abgabe von Gegenständen bestehen, regelmäßig den entgeltlichen Lieferungen und, soweit sie in der Abgabe oder Ausführung von sonstigen Leistungen bestehen, regelmäßig den entgeltlichen sonstigen Leistungen gleichgestellt. Sie umfassen auch unentgeltliche Sachzuwendungen und sonstige Leistungen an Arbeitnehmer.

Es sind auch die Umsätze bei der Lieferung von Gegenständen aus einem Umsatzsteuerlager einzutragen, wenn dem liefernden Unternehmer die Auslagerung zuzurechnen ist. In allen anderen Fällen der Auslagerung - insbesondere wenn dem Abnehmer die Auslagerung zuzurechnen ist - sind die Umsätze in Zeile 65 einzutragen (vgl. Erläuterungen zu Zeile 65).

#### **Zeilen 29 bis 30**

**Land- und forstwirtschaftliche Betriebe**, die ihre Umsätze nach den Durchschnittssätzen des § 24 Abs. 1 UStG versteuern, müssen Lieferungen in das übrige Gemeinschaftsgebiet an Abnehmer mit USt-IdNr. in Zeile 29 eintragen. Diese Lieferungen sind im Rahmen zusammenfassender Meldungen anzugeben sowie zur Intrahandelsstatistik zu melden (vgl. Erläuterungen zu den Zeilen 20 bis 22).

Bei den in Zeile 30 bezeichneten Umsätzen, für die eine Steuer zu entrichten ist, sind die anzuwendenden Durchschnittssätze um die Sätze für pauschalierte Vorsteuerbeträge zu vermindern.

Land- und Forstwirte, die ihre Umsätze nach den allgemeinen Vorschriften des UStG versteuern, tragen ihre Umsätze in den Zeilen 20 bis 28 ein.

### **Innergemeinschaftliche Erwerbe**

#### **Zeilen 32 bis 36**

Innergemeinschaftliche Erwerbe sind in dem Voranmeldungszeitraum zu erklären, in dem die Rechnung ausgestellt wird, spätestens jedoch in dem Voranmeldungszeitraum, in dem der Monat endet, der auf den Erwerb folgt.

Bei **neuen Fahrzeugen** liegt ein innergemeinschaftlicher Erwerb selbst dann vor, wenn das Fahrzeug nicht von einem Unternehmer geliefert wurde. Werden neue Fahrzeuge von Lieferanten ohne USt-IdNr. erworben - insbesondere von „Privatpersonen“ -, sind die Erwerbe in der Zeile 36 zu erklären. Wird das neue Fahrzeug von einer „Privatperson“ oder von einem Unternehmer für seinen privaten Bereich erworben, ist der innergemeinschaftliche Erwerb nur mit Vordruck USt 1 B anzumelden (Fahrzeugeinzelbesteuerung).

Die in den Zeilen 33 bis 35 einzutragenden innergemeinschaftlichen Erwerbe sind grundsätzlich im Rahmen der Intrahandelsstatistik zu melden (vgl. Erläuterungen zu den Zeilen 20 bis 22).

### **Ergänzende Angaben zu Umsätzen**

#### **Zeile 38**

Bei **innergemeinschaftlichen Dreiecksgeschäften** (§ 25b UStG) hat der erste Abnehmer Zeile 38 auszufüllen, wenn für diese Lieferungen der letzte Abnehmer die Steuer schuldet. Einzutragen ist die Bemessungsgrundlage (§ 25b Abs. 4 UStG) seiner Lieferungen an den letzten Abnehmer.

Die Steuer, die der letzte Abnehmer nach § 25b Abs. 2 UStG für die Lieferung des ersten Abnehmers schuldet, ist in Zeile 65 einzutragen (vgl. Erläuterungen zu Zeile 65). Zum Vorsteuerabzug für diese Lieferung vgl. Erläuterungen zu den Zeilen 56 bis 60.

#### **Zeile 39**

Einzutragen sind die **im Inland ausgeführten steuerpflichtigen Lieferungen von Mobilfunkgeräten, Tablet-Computern, Spielekonsolen sowie integrierten Schaltkreisen** im Sinne von § 13b Abs. 2 Nr. 10 UStG des leistenden Unternehmers, für die der Leistungsempfänger die Umsatzsteuer nach § 13b Abs. 5 Satz 1 UStG schuldet (vgl. Erläuterungen zu den Zeilen 48 bis 52, sechster Spiegelstrich).

#### **Zeile 40**

Einzutragen sind die **übrigen im Inland ausgeführten steuerpflichtigen Umsätze** nach § 13b Abs. 1 und 2 UStG des leistenden Unternehmers, für die der Leistungsempfänger die Umsatzsteuer nach § 13b Abs. 5 UStG schuldet.

#### **Zeile 41**

Einzutragen sind die nach § 3a Abs. 2 UStG **im übrigen Gemeinschaftsgebiet ausgeführten sonstigen Leistungen**, für die die Steuer in einem anderen Mitgliedstaat von einem dort ansässigen Leistungsempfänger geschuldet wird. Über die in Zeile 41 einzutragenden sonstigen Leistungen sind Zusammenfassende Meldungen an das BZSt auf elektronischem Weg zu übermitteln (vgl. Erläuterungen zu den Zeilen 20 bis 22).

#### **Zeile 42**

Einzutragen sind die **übrigen nicht steuerbaren Umsätze**, deren Leistungsort nicht im Inland liegt und die der Umsatzsteuer unterliegen, wenn sie im Inland ausgeführt worden wären. Hierzu gehören auch Telekommunikationsleistungen, Rundfunk- und Fernsehdienstleistungen und auf elektronischem Weg erbrachte sonstige Leistungen, die ein im Inland ansässiger Unternehmer an Nichtunternehmer mit Sitz, Wohnsitz oder gewöhnlichem Aufenthalt im übrigen Gemeinschaftsgebiet ausführt.

Nicht einzutragen sind die Umsätze, die in den Zeilen 38 bis 41 zu erklären sind. Ebenfalls nicht anzugeben sind im Inland ausgeführte nicht steuerbare Umsätze (z.B. Geschäftsveräußerungen im Ganzen, Innenumsätze zwischen Unternehmensteilen). Nicht steuerbare Umsätze im Rahmen einer Geschäftsveräußerung im Ganzen sind jedoch in der Anlage UR zur Umsatzsteuererklärung für das Kalenderjahr einzutragen.

### **Leistungsempfänger als Steuerschuldner (§ 13b UStG)**

#### **Zeilen 48 bis 52**

Vorbehaltlich der Ausnahmeregelungen des § 13b Abs. 6 UStG sind folgende im Inland steuerpflichtige Umsätze einzutragen, für die Unternehmer oder juristische Personen die Steuer als Leistungsempfänger schulden:

- Sonstige Leistungen nach § 3a Abs. 2 UStG eines im übrigen Gemeinschaftsgebiet ansässigen Unternehmers (Zeile 48);
- Werklieferungen und die nicht in Zeile 48 einzutragenden sonstigen Leistungen eines im Ausland ansässigen Unternehmers (Zeile 49);
- Lieferungen von Gas über das Erdgasnetz oder von Elektrizität sowie von Wärme oder Kälte durch einen im Ausland ansässigen Unternehmer unter den Bedingungen des § 3g UStG (Zeile 49);
- Lieferungen sicherungsübereigneter Gegenstände durch den Sicherungsgeber an den Sicherungsnehmer außerhalb des Insolvenzverfahrens (Zeile 50);
- unter das GrEStG fallende Umsätze, insbesondere Lieferungen von Grundstücken, für die der leistende Unternehmer nach § 9 Abs. 3 UStG zur Steuerpflicht optiert hat (Zeile 50)
- Lieferungen von Mobilfunkgeräten, Tablet-Computern und Spielekonsolen sowie von integrierten Schaltkreisen vor Einbau in einen zur Lieferung auf der Einzelhandelsstufe geeigneten Gegenstand, wenn der Leistungsempfänger ein Unternehmer ist und die Summe der für sie in Rechnung zu stellenden Entgelte im Rahmen eines wirtschaftlichen Vorgangs mindestens 5 000 EUR beträgt; nachträgliche Minderungen des Entgelts bleiben dabei unberücksichtigt (Zeile 51);
- Bauleistungen, einschließlich Werklieferungen und sonstigen Leistungen im Zusammenhang mit Grundstücken, die der Herstellung, Instandsetzung, Instandhaltung, Änderung oder Beseitigung von Bauwerken dienen, mit Ausnahme von Planungs- und Überwachungsleistungen, wenn der Leistungsempfänger ein Unternehmer ist, der selbst solche Bauleistungen erbringt (Zeile 52);
- Lieferungen von Gas über das Erdgasnetz durch einen im Inland ansässigen Unternehmer, wenn der Leistungsempfänger Wiederverkäufer von Gas im Sinne des § 3g UStG ist (Zeile 52);
- Lieferungen von Elektrizität eines im Inland ansässigen Unternehmers, wenn der liefernde Unternehmer und der Leistungsempfänger Wiederverkäufer von Elektrizität im Sinne des § 3g UStG sind; nicht hierunter fallen Betreiber von Photovoltaikanlagen (Zeile 52);
- Übertragung der in § 13b Abs. 2 Nr. 6 UStG bezeichneten sog. CO<sub>2</sub>-Emissionszertifikate (Zeile 52)

- Lieferungen der in der Anlage 3 zum UStG aufgeführten Gegenstände, insbesondere Altmetalle und Schrott (Zeile 52);
- Lieferungen der in der Anlage 4 zum UStG aufgeführten Metalle, wenn der Leistungsempfänger ein Unternehmer ist und die Summe der für sie in Rechnung zu stellenden Entgelte im Rahmen eines wirtschaftlichen Vorgangs mindestens 5 000 EUR beträgt; nachträgliche Minderungen des Entgelts bleiben dabei unberücksichtigt (Zeile 52);
- Reinigen von Gebäuden und Gebäudeteilen, wenn der Leistungsempfänger ein Unternehmer ist, der selbst solche Leistungen erbringt (Zeile 52);
- Lieferungen von Gold in der in § 13b Abs. 2 Nr. 9 UStG bezeichneten Art (Zeile 52).

Für die in Zeile 48 einzutragenden Umsätze entsteht die Steuer mit Ablauf des Voranmeldungszeitraums, in dem die Leistungen ausgeführt worden sind. Die Steuer für die übrigen Umsätze entsteht mit Ausstellung der Rechnung, spätestens jedoch mit Ablauf des Kalendermonats, der auf die Ausführung der Leistung folgt. Wird das Entgelt oder ein Teil des Entgelts vereinnahmt, bevor die Leistung oder die Teilleistung ausgeführt worden ist, entsteht insoweit die Steuer mit Ablauf des Voranmeldungszeitraums, in dem das Entgelt oder Teilentgelt vereinnahmt worden ist. Abweichend von diesen Grundsätzen entsteht die Steuer bei so genannten Dauerleistungen für die unter den ersten beiden Spiegelstrichen aufgeführten sonstigen Leistungen spätestens mit Ablauf eines jeden Kalenderjahres, in dem sie tatsächlich erbracht werden.

Zum Vorsteuerabzug für die vom Leistungsempfänger geschuldete Steuer vgl. Erläuterungen zu den Zeilen 56 bis 60.

## Abziehbare Vorsteuerbeträge

### Zeilen 56 bis 60

Abziehbar sind nur die nach dem deutschen Umsatzsteuergesetz geschuldeten Steuerbeträge. Zur Vergütung von ausländischen Vorsteuerbeträgen erhalten Sie Informationen beim BZSt (Dienstszentrum Schwedt, Passower Chaussee 3b, 16303 Schwedt / Oder, www.bzst.de, Tel. 0228 / 406-1200).

Es können folgende Vorsteuerbeträge berücksichtigt werden:

- Die gesetzlich geschuldete Steuer für Lieferungen und sonstige Leistungen, die von einem anderen Unternehmer für sein Unternehmen ausgeführt worden sind, sofern eine Rechnung nach den §§ 14, 14a UStG vorliegt (Zeile 56);
- die in einer Kleinbetragsrechnung enthaltene Umsatzsteuer, sofern eine Rechnung nach § 33 UStDV vorliegt (Zeile 56);
- bei innergemeinschaftlichen Dreiecksgeschäften (vgl. Erläuterungen zu Zeile 38) die vom letzten Abnehmer nach § 25b Abs. 2 UStG geschuldete Umsatzsteuer (Zeile 56);
- die Umsatzsteuer, die der Unternehmer schuldet, dem die Auslagerung aus einem Umsatzsteuerlager zuzurechnen ist; vgl. Erläuterungen zu Zeile 65 (Zeile 56);
- die Umsatzsteuer für im Inland nach § 3d Satz 1 UStG bewirkte innergemeinschaftliche Erwerbe (Zeile 57);
- die entstandene Einfuhrumsatzsteuer für Gegenstände, die für das Unternehmen nach § 1 Abs. 1 Nr. 4 UStG eingeführt worden sind (Zeile 58);
- die Umsatzsteuer aus Leistungen im Sinne des § 13b Abs. 1 und 2 UStG, die der Leistungsempfänger nach § 13b Abs. 5 UStG schuldet (vgl. Erläuterungen zu den Zeilen 48 bis 52), wenn die Leistungen für sein Unternehmen ausgeführt worden sind (Zeile 59);
- nach Durchschnittssätzen (§ 23 UStG) ermittelte Beträge bei Unternehmern, deren **Umsatz** im Sinne des § 69 Abs. 2 UStDV in den einzelnen in der Anlage der UStDV bezeichneten Berufs- und Gewerbebezügen im vorangegangenen KJ. 61 356 EUR nicht überstiegen hat, und die nicht verpflichtet sind, Bücher zu führen und auf Grund jährlicher Bestandsaufnahmen regelmäßig Abschlüsse zu machen (Zeile 60);

- nach einem Durchschnittssatz (§ 23a UStG) ermittelte Beträge bei Körperschaften, Personenvereinigungen und Vermögensmassen im Sinne des § 5 Abs. 1 Nr. 9 Körperschaftsteuergesetz, deren **steuerpflichtiger Umsatz**, mit Ausnahme der Einfuhr und des innergemeinschaftlichen Erwerbs, im vorangegangenen KJ. 35 000 EUR nicht überstiegen hat und die nicht verpflichtet sind, Bücher zu führen und auf Grund jährlicher Bestandsaufnahmen regelmäßig Abschlüsse zu machen (Zeile 60).

Vorsteuerbeträge, die auf Entgeltserhöhungen und Entgeltsminderungen entfallen, sowie herabgesetzte, erlassene oder erstattete Einfuhrumsatzsteuer sind zu berücksichtigen.

Ein Vorsteuerabzug für Wirtschaftsgüter, die der Unternehmer zu weniger als 10 % für sein Unternehmen nutzt, ist generell nicht möglich (§ 15 Abs. 1 Satz 2 UStG).

Zur umsatzsteuerrechtlichen Behandlung eines einheitlichen Gegenstands, der sowohl unternehmerisch als auch nichtunternehmerisch genutzt wird, vgl. Abschn. 15.2c Abs. 2 und Abschn. 15.6a UStAE.

### Zeile 61

Der Vorsteuerabzug ist nach Maßgabe des § 15a UStG i.V.m. § 44 UStDV zu berichtigen.

Handelt es sich bei den Berichtigungsbeträgen um zurückzuzahlende Vorsteuerbeträge, ist dem Betrag ein Minuszeichen voranzustellen.

#### Beispiel

Der Unternehmer hat im KJ. 2014 ein Bürogebäude errichtet, das er ab 1.12.2014 zur Hälfte steuerpflichtig und zur Hälfte steuerfrei vermietet. Die auf die Herstellungskosten entfallende Vorsteuer von 60 000 EUR hat er in Höhe von 30 000 EUR abgezogen. Am 2.7.2017 wird das gesamte Gebäude steuerfrei veräußert. Die steuerfreie Veräußerung führt zu einer Berichtigung des Vorsteuerabzugs in Höhe von 22 250 EUR. Dieser Betrag ist mit einem Minuszeichen versehen in Zeile 61 einzutragen.

**Berechnung:** 30 000 EUR Vorsteuer : 120 Monate Berichtigungszeitraum = 250 EUR monatliche Berichtigung x 89 Monate restlicher Berichtigungszeitraum (Juli 2017 bis November 2024) = 22 250 EUR.

### Zeile 62

Fahrzeuglieferer im Sinne des § 2a UStG und Kleinunternehmer im Sinne des § 19 Abs. 1 UStG können die auf die Anschaffung (Lieferung, Einfuhr oder innergemeinschaftlicher Erwerb) eines neuen Fahrzeugs entfallende Umsatzsteuer unter den sonstigen Voraussetzungen des § 15 UStG abziehen. Der Vorsteuerabzug ist nur bis zu dem Betrag zulässig, der für die nachfolgende innergemeinschaftliche Lieferung des neuen Fahrzeugs geschuldet würde, wenn die Lieferung nicht steuerfrei wäre. Der Abzug ist erst mit der Ausführung der innergemeinschaftlichen Lieferung des neuen Fahrzeugs (Eintragung in die Zeile 22 bzw. bei Kleinunternehmern in Zeile 20 oder 21) zulässig (§ 15 Abs. 4a UStG).

### Zeile 65

Einzutragen sind

- in Rechnungen unrichtig ausgewiesene Steuerbeträge, die der Unternehmer schuldet (§ 14c Abs. 1 UStG);
- in Rechnungen unberechtigt ausgewiesene Steuerbeträge, die der Rechnungsaussteller schuldet (§ 14c Abs. 2 UStG);
- Steuerbeträge für Umsätze, die Auslagerungen von Gegenständen aus einem Umsatzsteuerlager vorangegangen sind (§ 4 Nr. 4a Satz 1 Buchst. a Satz 2 UStG) und die der Unternehmer schuldet, dem die Auslagerung zuzurechnen ist (Auslagerer). Nicht einzutragen sind hier Lieferungen, die dem liefernden Unternehmer zuzurechnen sind, wenn die Auslagerung im Zusammenhang mit diesen Lieferungen steht. Diese Umsätze sind in den Zeilen 26 bis 28 einzutragen (vgl. Erläuterungen zu den Zeilen 26 bis 28);
- Steuerbeträge, die der Lagerhalter eines Umsatzsteuerlagers als Gesamtschuldner schuldet (§ 13a Abs. 1 Nr. 6 UStG);



- Steuerbeträge, die der Abnehmer bei einer als steuerfrei behandelten innergemeinschaftlichen Lieferung in den Fällen des § 6a Abs. 4 UStG schuldet;
- Steuerbeträge, die ein dritter Unternehmer (insbesondere Zentralregulierer) schuldet (§ 17 Abs. 1 Satz 6 UStG);
- Steuerbeträge, die der letzte Abnehmer im Rahmen eines innergemeinschaftlichen Dreiecksgeschäfts für die Lieferung des ersten Abnehmers schuldet (§ 25b Abs. 2 UStG).

## Sonstiges

### Zeile 67

Wird die gewerbliche oder berufliche Tätigkeit im Laufe eines Kj. eingestellt oder wird im Laufe des Kj. auf die Dauerfristverlängerung verzichtet, ist die Sondervorauszahlung im letzten Voranmeldungszeitraum des Besteuerungszeitraums zu berücksichtigen, für den die Fristverlängerung gilt.

### Zeilen 68, 71 bis 75

Die Vorauszahlung ist am 10. Tag nach Ablauf des Voranmeldungszeitraums fällig und an das Finanzamt zu entrichten. Wird das **SEPA-Lastschriftmandat** wegen Verrechnungswünschen ausnahmsweise widerrufen, ist ein durch die Verrechnung nicht gedeckter Restbetrag zu entrichten.

Ein Überschuss wird nach Zustimmung (§ 168 AO) ohne gesonderten Antrag ausgezahlt, soweit der Betrag nicht mit Steuerschulden verrechnet wird. Wünscht der Unternehmer eine **Verrechnung** oder liegt eine **Abtretung** vor, ist in Zeile 71 eine „1“ einzutragen. Liegt dem Finanzamt bei Abtretungen die Abtretungsanzeige nach amtlichem Muster noch nicht vor, ist sie beizufügen oder gesondert einzureichen.

Wenn über die Angaben in der Steueranmeldung hinaus weitere oder abweichende Angaben oder Sachverhalte berücksichtigt werden sollen, tragen Sie bitte in Zeile 75 eine „1“ ein. Gleiches gilt, wenn bei den in der Steueranmeldung erfassten Angaben bewusst eine von der Verwaltungsauffassung abweichende Rechtsauffassung zugrunde gelegt wurde oder Sie einen Antrag auf Dauerfristverlängerung zurücknehmen möchten. Diese Angaben sind in einer von Ihnen zu erstellenden gesonderten Anlage zu machen, welche mit der Überschrift **„Ergänzende Angaben zur Steueranmeldung“** zu kennzeichnen ist. Wenn Sie der Steueranmeldung lediglich ergänzende Aufstellungen oder Belege beifügen wollen, ist nicht hier, sondern in Zeile 15 eine Eintragung vorzunehmen.

Zeile  
1  
2  
3  
4  
5  
6  
7  
8  
9  
10  
11  
12  
13  
14  
15  
16  
17  
18  
19  
20  
21  
22  
23  
24  
25  
26  
27  
28  
29  
30  
31  
32  
33  
34  
35  
36  
37  
38  
39  
40  
41  
42  
43

|         |              |
|---------|--------------|
| Fallart | Steuernummer |
| 11      |              |

|              |          |
|--------------|----------|
| Unterfallart | Zeitraum |
| 56           | 1700     |

30 Eingangsstempel oder -datum

Finanzamt

Unternehmer – ggf. abweichende Firmenbezeichnung –  
Anschrift – Telefon – E-Mail-Adresse

# Antrag auf Dauerfristverlängerung Anmeldung der Sondervorauszahlung (§§ 46 bis 48 UStDV)

**Zur Beachtung**  
für Unternehmer, die ihre Voranmeldungen **vierteljährlich** zu übermitteln haben:  
Der Antrag auf Dauerfristverlängerung ist nicht zu stellen, wenn Dauerfristverlängerung bereits gewährt worden ist. Er ist nicht jährlich zu wiederholen. Eine Sondervorauszahlung ist nicht zu berechnen und anzumelden.

## I. Antrag auf Dauerfristverlängerung

(Dieser Abschnitt ist gegenstandslos, wenn Dauerfristverlängerung bereits gewährt worden ist.)

Ich beantrage, die Fristen für die Übermittlung der Umsatzsteuer-Voranmeldungen und für die Entrichtung der Umsatzsteuer-Vorauszahlungen um einen Monat zu verlängern.

## II. Berechnung und Anmeldung der Sondervorauszahlung auf die Steuer für das Kalenderjahr 2017 von Unternehmern, die ihre Voranmeldungen monatlich zu übermitteln haben

Berichtigte Anmeldung (falls ja, bitte eine „1“ eintragen) ..... **10**

|  | volle EUR | <del>St</del>            |
|--|-----------|--------------------------|
| 1. Summe der verbleibenden Umsatzsteuer-Vorauszahlungen <b>zuzüglich</b> der zu berücksichtigenden Sondervorauszahlung für das Kalenderjahr 2016 ..... |           | <input type="checkbox"/> |
| 2. Davon $\frac{1}{11}$ = <b>Sondervorauszahlung 2017</b> .....  | <b>38</b> | <input type="checkbox"/> |

Verrechnung des Erstattungsbetrags erwünscht / Erstattungsbetrag ist abgetreten (falls ja, bitte eine „1“ eintragen) ..... **29**

Geben Sie bitte die Verrechnungswünsche auf einem gesonderten Blatt an oder auf dem beim Finanzamt erhältlichen Vordruck „Verrechnungsantrag“.

Das **SEPA-Lastschriftmandat** wird ausnahmsweise (z.B. wegen Verrechnungswünschen) für die Sondervorauszahlung dieses Jahres **widerrufen** (falls ja, bitte eine „1“ eintragen) ..... **26**

Ein ggf. verbleibender Restbetrag ist gesondert zu entrichten.

Über die Angaben in der Steueranmeldung hinaus sind weitere oder abweichende Angaben oder Sachverhalte zu berücksichtigen (falls ja, bitte eine „1“ eintragen) ..... **23**

Geben Sie bitte diese auf einem gesonderten Blatt an, welches mit der Überschrift „Ergänzende Angaben zur Steueranmeldung“ zu kennzeichnen ist.

### Hinweis nach den Vorschriften der Datenschutzgesetze:

Die mit der Steueranmeldung angeforderten Daten werden auf Grund der §§ 149, 150 der Abgabenordnung und des § 18 des Umsatzsteuergesetzes erhoben. Die Angabe der Telefonnummern und der E-Mail-Adressen ist freiwillig.

Bei der Anfertigung dieser Steueranmeldung hat mitgewirkt:  
(Name, Anschrift, Telefon, E-Mail-Adresse)

- nur vom Finanzamt auszufüllen -

**11**  **19**

### Bearbeitungshinweis

- Die aufgeführten Daten sind mit Hilfe des geprüften und genehmigten Programms sowie ggf. unter Berücksichtigung der gespeicherten Daten maschinell zu verarbeiten.
- Die weitere Bearbeitung richtet sich nach den Ergebnissen der maschinellen Verarbeitung.

\_\_\_\_\_  
Datum, Namenszeichen

Kontrollzahl und/oder Datenerfassungsvermerk

Datum, Unterschrift

# Anleitung zum Antrag auf Dauerfristverlängerung/ zur Anmeldung der Sondervorauszahlung

# 2017

## Übermittlung des Antrags auf Dauerfristverlängerung/der Anmeldung der Sondervorauszahlung auf elektronischem Weg

Der Antrag auf Dauerfristverlängerung/die Anmeldung der Sondervorauszahlung ist nach amtlich vorgeschriebenem Datensatz durch Datenfernübertragung authentifiziert zu übermitteln (§ 48 Abs. 1 Satz 2 UStDV). Informationen hierzu erhalten Sie unter der Internet-Adresse [www.elster.de](http://www.elster.de). Auf Antrag kann das Finanzamt zur Vermeidung von unbilligen Härten auf eine elektronische Übermittlung verzichten. In diesem Fall ist der Antrag auf Dauerfristverlängerung/die Anmeldung der Sondervorauszahlung vom Unternehmer oder dessen Bevollmächtigten zu unterschreiben.

## Antrag auf Dauerfristverlängerung

### Zeilen 17 bis 19

Die Fristverlängerung kann in Anspruch genommen werden, wenn das Finanzamt den Antrag nicht ablehnt; ein Bewilligungsbescheid wird nicht erteilt. Die Fristverlängerung gilt solange, bis der Unternehmer gegenüber dem Finanzamt erklärt, dass er die Fristverlängerung nicht mehr in Anspruch nehmen will oder das Finanzamt die Fristverlängerung widerruft (§ 46 UStDV).

## Anmeldung der Sondervorauszahlung

### Zeilen 24 bis 26

Die Fristverlängerung wird bei monatlicher Übermittlung der Voranmeldungen unter der Auflage erteilt, dass während der Geltungsdauer der Fristverlängerung jährlich bis zum 10. Februar eine Sondervorauszahlung angemeldet und entrichtet wird. Die Sondervorauszahlung beträgt ein Elftel der Summe der Umsatzsteuer-Vorauszahlungen - ohne Berücksichtigung der Sondervorauszahlung - für das Kalenderjahr 2016 (§ 47 Abs. 1 und § 48 Abs. 2 UStDV). Ergibt sich bei der Berechnung der Sondervorauszahlung in Zeile 26 ein Überschuss zu Gunsten des Unternehmers, ist die Sondervorauszahlung in Zeile 27 mit 0 EUR einzutragen.

### Beispiel

Unternehmer A hat für das Kalenderjahr 2016 Umsatzsteuer-Vorauszahlungen in Höhe von 39 000 EUR angemeldet (Summe der verbleibenden Umsatzsteuer-Vorauszahlungen aus Zeile 68 - Kennzahl 83 - der Umsatzsteuer-Voranmeldungen). In der Umsatzsteuer-Voranmeldung für Dezember 2016 (Zeile 67 - Kennzahl 39 - der Umsatzsteuer-Voranmeldung) hat A die Sondervorauszahlung für das Kalenderjahr 2016 in Höhe von 5.000 EUR berücksichtigt.

Zur Berechnung der Sondervorauszahlung für das Kalenderjahr 2017 ist die Summe der Umsatzsteuer-Vorauszahlungen 2016 in Höhe von 39 000 EUR um die zu berücksichtigende Sondervorauszahlung in Höhe von 5 000 EUR zu erhöhen. Aus der Bemessungsgrundlage von 44 000 EUR (einzutragen in Zeile 26) errechnet sich für A eine Sondervorauszahlung von 4 000 EUR (einzutragen in Zeile 27 - Kennzahl 38).

Wurde die gewerbliche oder berufliche Tätigkeit nur in einem Teil des vorangegangenen Kalenderjahres ausgeübt, ist die Summe der Vorauszahlungen dieses Zeitraums in eine Jahressumme umzurechnen. Angefangene Kalendermonate sind hierbei als volle Kalendermonate zu behandeln (§ 47 Abs. 2 UStDV).

Bei Beginn der gewerblichen oder beruflichen Tätigkeit im laufenden Kalenderjahr ist die Sondervorauszahlung auf der Grundlage der zu erwartenden Vorauszahlungen dieses Kalenderjahres zu berechnen (§ 47 Abs. 3 UStDV). Die Sondervorauszahlung soll der durchschnittlichen Vorauszahlung eines Kalendermonats entsprechen. Fügen Sie bitte in diesem Fall ein gesondertes Blatt mit kurzer Erläuterung der Berechnung bei.

Die festgesetzte Sondervorauszahlung ist bei der Festsetzung der Vorauszahlung für den letzten Voranmeldungszeitraum des Besteuerungszeitraums zu berücksichtigen, für den die Fristverlängerung gilt. Der Abzug erfolgt somit grundsätzlich bei der Berechnung der Vorauszahlung für den Monat Dezember.

### Zeile 27 bis 28

Wird für die zu entrichtende Sondervorauszahlung das SEPA-Lastschriftmandat wegen Verrechnungswünschen ausnahmsweise widerrufen, ist ein durch die Verrechnung nicht gedeckter Restbetrag zu entrichten.

### Zeile 31

Wenn über die Angaben in der Anmeldung der Sondervorauszahlung hinaus weitere oder abweichende Angaben oder Sachverhalte berücksichtigt werden sollen, tragen Sie bitte eine „1“ in das Feld ein. Gleiches gilt, wenn bei den in der Steueranmeldung erfassten Angaben bewusst eine von der Verwaltungsauffassung abweichende Rechtsauffassung zugrunde gelegt wurde. Diese Angaben sind in einer von Ihnen zu erstellenden gesonderten Anlage zu machen, welche mit der Überschrift „Ergänzende Angaben zur Anmeldung der Sondervorauszahlung“ zu kennzeichnen ist. Wenn Sie der Steueranmeldung lediglich ergänzende Aufstellungen oder Belege zu Ihren Eintragungen beifügen wollen, ist keine Eintragung erforderlich.

## Unterschrift

### Zeile 43

Bitte vergessen Sie nicht, den Antrag auf Dauerfristverlängerung/die Anmeldung der Sondervorauszahlung zu unterschreiben, sofern diese nicht elektronisch übermittelt werden.

## Standarddatenangebote zur Umsatzsteuerstatistik (Vorankündigungen) 2017

### 1. Ergebnisse zum aktuellen Berichtsjahr 2017

| Produkt  | Bereitstellung                             | Preis            |
|--|--|------------------|
| B. 1 Steuerpflichtige Unternehmen und deren Lieferungen und Leistungen nach wirtschaftlicher Gliederung (WZ2008) –Berichtsjahr 2017–     | Internet -Angebot<br>PDF oder Excel-Format | <b>kostenlos</b> |
| Z. 1 Steuerpflichtige Unternehmen und deren Lieferungen und Leistungen nach wirtschaftlicher Gliederung (WZ2008) –Zeitreihe 2009 - 2017– | Internet -Angebot<br>PDF oder Excel-Format | <b>kostenlos</b> |
| Fachserie 14 Finanzen und Steuern,<br>Reihe 8.1 Umsatzsteuerstatistik (Vorankündigungen)   | Internet -Angebot<br>PDF oder Excel-Format | <b>kostenlos</b> |

### 2. Branchenergebnisse für das Berichtsjahr 2017 untergliedert nach Umsatzgrößenklassen, Bundesländer oder Rechtsform

| Anzahl der Steuerpflichtigen und Wert der Lieferungen und Leistungen (≈Umsatz)<br>gegliedert nach (G, L, R) für das Berichtsjahr xxyy<br>- Größenklassen der Lieferungen und Leistungen (G) |   |              |  |  |
|---|---|--------------|--|--|
| G   |   |              |  |  |
| L   | - Bundesländer (L)  |              |  |  |
| R   | - Rechtsformen (R)  |              |  |  |
| x.1   | Alle Branchen   | Excel-Format | EUR 250,00   | } Paketpreis<br>jeweils<br>für eine<br>Gliederung<br>(G, L, R) |
| x.1P  | Alle Branchen   | PDF-Format   | EUR 20,00  |  |
| x.2   | bis zur Ebene der 2-stelligen GKZ   | Excel-Format | <b>kostenlos</b>   |  |
| x.3   | bis zur Ebene der 3-stelligen GKZ   | Excel-Format | <b>EUR 75,00</b>   |  |
| x.WA  | Komplettpakete für einzelne<br>Wirtschaftssektoren<br>z.B. 47 Einzelhandel<br>I Gastgewerbe<br>F Baugewerbe | Excel-Format | Preis auf Anfrage  |  |
| x.S   | Individuelle Auswahl<br>von Wirtschaftszweigen<br>im Berichtsjahr   | Excel-Format | bis 25 GKZ kostenlos (einmalig)<br>26 - 50 GKZ = EUR 50,00<br>51 - 75 GKZ = EUR 75,00<br>76 - 100 GKZ = EUR 100,00 |  |

Ihre Fragen zu weiteren Datenangeboten bzw. Sonderauswertungen der Umsatzsteuerstatistik, sowie eine Bestellung der nicht im Internet angebotenen Standardprodukte, richten Sie bitte an das Referat F308 des Statistischen Bundesamtes vorzugsweise über das u.a. Kontaktformular.

Telefon: +49 (0)6 11 / 75-4315  
 Fax: +49 (0)6 11 / 72 40 00  
 Postanschrift: Statistisches Bundesamt  
 F308/ Umsatzsteuerstatistik  
 65180 Wiesbaden