

STATISTISCHES  
BUNDESAMT  
WIESBADEN

# **BAUWIRTSCHAFT BAUTÄTIGKEIT WOHNUNGEN**

**Gebäudezählung vom 6. Juni 1961**

**Heft 3**

**Hauptergebnisse nach Kreisen**



W. KOHLHAMMER VERLAG

STATISTISCHES  
BUNDESAMT  
WIESBADEN

FACHSERIE **E**

# **BAUWIRTSCHAFT BAUTÄTIGKEIT WOHNUNGEN**

**Gebäudezählung vom 6. Juni 1961**

**Heft 3**

**Hauptergebnisse nach Kreisen**



Bestellnummer: E — GZ 1961/Heft 3

VERLAG: W. KOHLHAMMER GMBH, STUTTGART UND MAINZ

## Inhalt

	Seite
Vorbemerkung .....	3
A. Erläuterung der in den Tabellen angewandten Bezeichnungen .....	4
B. Tabellenteil	
Hauptergebnisse nach Kreisen .....	6
C. Übersicht über den Inhalt der Hefte 1 und 2 .....	46

Erschienen im April 1964

Nachdruck – auch auszugsweise – nur mit Quellenangabe gestattet

Preis 3,- DM

Ergebnisse der Länder in tieferer regionaler bzw. sachlicher Gliederung werden in den „Statistischen Berichten“ mit der Kennziffer FO, in den Heften „Gemeindestatistik 1960/61 – Teil 2“ und zum Teil in Sonderveröffentlichungen zur Gebäudezählung 1961 von den Statistischen Landesämtern veröffentlicht.

## Vorbemerkung

Im Rahmen der allgemeinen Volks-, Berufs- und Arbeitsstättenzählung vom 6. Juni 1961 fand auch eine Zählung der bewohnten Gebäude statt, deren Ergebnisse in drei Heften veröffentlicht werden.

In den Heften 1 und 2 wurden die wichtigsten Zahlen über die Zusammensetzung des Gebäude- und Wohnungsbestandes nach Gebäudeart und Baualter, sowie über die sanitäre Ausstattung, die Eigentumsverhältnisse und die qualitative Abstufung der Wohngebäude und die Geschosßzahl der Mehrfamilienhäuser für das Bundesgebiet, die Bundesländer und die Gemeindegrößenklassen bekanntgegeben. Das vorliegende Heft 3 enthält nun die Hauptergebnisse über die Gebäude und Wohnungen für alle 140 kreisfreien Städte und 425 Landkreise des Bundesgebietes und für Berlin (West). Bei der Zusammenstellung dieser Kreiszahlen wurden nur die wesentlichsten Daten aus den ausführlichen Tabellen ausgewählt, um den von vielen Konsumenten der Statistik geäußerten Wunsch nach einem zusammenfassenden Bild über die am 6. Juni 1961 festgestellten Gebäude und Wohnungen eines jeden Kreises zu erfüllen.

Die methodischen und organisatorischen Grundlagen der Gebäudezählung 1961 wurden bereits in Heft 1 ausführlich dargelegt. Es werden deshalb hier lediglich die Bezeichnungen nochmals erläutert, die für die Beurteilung der in den Tabellen mitgeteilten Zahlen wichtig sind.

## A. Erläuterung der in den Tabellen angewandten Bezeichnungen

### Anschluß an das Wassernetz

Anschluß an das öffentliche, an ein genossenschaftliches oder werkseigenes Wassernetz.

### Anschluß an die Kanalisation

Anschluß des Gebäudes an das öffentliche Netz zur Beseitigung der Abwässer und / oder Fäkalien.

### Bauernhäuser

Wohngebäude, die in landwirtschaftlichen Betrieben zum ständigen Wohnen des Bauern (Leiters des landwirtschaftlichen Betriebes) bestimmt sind, gleichgültig, ob in diesen Gebäuden noch weiterer Wohnraum (z. B. Altenteilerwohnung, Landarbeiterwohnung) oder landwirtschaftlicher Nutzraum vorhanden ist oder nicht.

### Bewohnte Nichtwohngebäude

Gebäude, die überwiegend für gewerbliche, landwirtschaftliche, soziale, kulturelle oder Verwaltungszwecke benutzt werden, aber neben dem ihrem jeweiligen Zweck angepaßten Nutzraum auch Wohnraum enthalten.

### Dachgeschoß

Dasjenige Geschoß, das oberhalb des letzten Vollgeschosses liegt und nach außen ganz oder teilweise durch das Dach abgeschlossen wird. Siehe auch unter „Geschoßzahl“.

### Eigentümergeuppen

#### A. Private Eigentümer

##### 1. Privatpersonen

- a) Arbeiter (auch Heimarbeiter)
- b) Angestellte und Beamte
- c) Angehörige selbständiger Berufe
- d) Sozialversicherungsrentner und Pensionäre
- e) sonstige Nichterwerbstätige (z. B. Hausfrau, Rentier, KB-Rentner)

##### 2. Private Personengemeinschaften und Unternehmen

- a) Erbengemeinschaften
- b) private Personengemeinschaften (z. B. Eheleute, Vater und Sohn)
- c) freie Wohnungsunternehmen
- d) sonstige private Unternehmen

#### B. Gemeinnützige Wohnungsunternehmen

#### C. Öffentliche Hand (z. B. Bund, Land, Gebietskörperschaften, sonstige Körperschaften des öffentlichen Rechts)

#### D. Gebäude nur mit Wohnungen im Wohnungseigentum

### Eigentümerwohnungen

Von den Eigentümern in ihren Gebäuden selbst bewohnte Wohnungen. Eigentümer kann außer dem Wohnungsinhaber auch ein Mitglied seines Haushalts sein, wenn diesem das Eigentum an dem Gebäude, in dem der Haushalt wohnt, ganz oder teilweise (Erbengemeinschaft) rechtlich zusteht.

### Eigentumswohnungen

Wohnungen, die in Eigentumsrecht erworben (gekauft) und als solche in das Grundbuch eingetragen wurden.

### Einfamilienhäuser

Wohngebäude mit einer Wohnung, ohne Bauernhäuser, Kleinsiedler- und Nebenerwerbsstellen. Ist in einem Einfamilienhaus eine sogenannte Einliegerwohnung vorhanden, so zählt das Gebäude zu den Zweifamilienhäusern.

### Geschoßzahl

Keller- und Dachgeschoß sind, selbst wenn ausgebaut, nicht mitgerechnet. Das Erdgeschoß ist mitgezählt.

Befinden sich in einem Dachgeschoß zwei bewohnte Stockwerke, so ist lediglich das untere (Knie- oder Drempel-) Stockwerk mitgezählt.

### Kellergeschoß

Das unterhalb des Erdgeschosses (bzw. Hochparterre) gelegene Geschoß.

### Kleinsiedlerstellen

Wohngebäude mit angemessenem Wirtschaftsraum und angemessener Landzulage, die dem Siedler die Möglichkeit bieten, sein Einkommen durch Selbstversorgung zu ergänzen.

### Mehrfamilienhäuser

Wohngebäude mit drei und mehr Wohnungen bzw. Wohngelegenheiten ohne Bauernhäuser, Kleinsiedler- und Nebenerwerbsstellen.

### Mietwohnungen

Alle Wohnungen, die sich nicht im Eigentum des Wohnungsinhabers befinden. Hierbei ist es gleichgültig, ob für diese Wohnungen tatsächlich Miete gezahlt wird oder nicht.

### Nebenerwerbsstellen

Kleinbäuerliche Anwesen, die dem Inhaber die Möglichkeit geben, sein Einkommen durch Selbstversorgung und evtl. Verkauf von landwirtschaftlichen Erzeugnissen aufzubessern.

### Unterkünfte

Am Zählungstichtag bewohnte Behelfsheime, Baracken, Nissenhütten, außer Dienst gestellte Schiffe, Waggons, sonstige Fahrzeuge u. a. Zu den Unterkünften rechnen auch die entweder nur zu bestimmten Jahreszeiten, über das Wochenende oder an bestimmten Wochentagen bewohnten Gebäude unter 50 qm Wohnfläche oder unter 60 qm überbauter Fläche.

### WC

Toiletten (Klosetts, Aborte), die über Spülkästen oder Druckspüler an ein Wassernetz angeschlossen sind.

### Wohngebäude

Gebäude, die ausschließlich oder mindestens zur Hälfte Wohnzwecken dienen. Dazu rechnen Ein- und Zweifamilienhäuser, Mehrfamilienhäuser, auch Bauernhäuser, Kleinsiedlerstellen und Nebenerwerbsstellen.

Gebäudetypen: Qualitative Gliederung der Wohngebäude durch Kombination verschiedener Merkmale

Ausstattung \ Gebäudetyp	A	B	C	D	E	F	G	H
Wasserversorgung <sup>1)</sup> .....	mangelhaft oder keine			normal				
Abwasser- und Fäkalienbeseitigung <sup>2)</sup> .....	—	—	mangelhaft oder keine		normal			
Bedachung .....	—	—	—	—	mangelhaft		normal	
Bauart .....	behelfsmäßig	massiv	behelfsmäßig	massiv	behelfsmäßig	massiv	behelfsmäßig	massiv

<sup>1)</sup> Normal: Anschluß des Gebäudes an das Wassernetz; eigene Wasserversorgungsanlage mit Zapfstelle (Hahn) im Gebäude. — <sup>2)</sup> Normal: Anschluß an Kanalisation für Abwasser und Fäkalien; nur für Fäkalien; Hauskläranlage.  
Nähere Erläuterungen, auch der weiteren Begriffe, siehe E — GZ 1961/Halt 2, Seite 5 ff.

Zu den Wohngebäuden zählen auch die entweder nur zu bestimmten Jahreszeiten, über das Wochenende oder an bestimmten Wochentagen bewohnten Gebäude mit mindestens 50 qm Wohnfläche oder 60 qm überbauter Fläche.

#### Wohngelegenheiten

Zum Wohnen benutzte einzelne oder zusammenliegende Räume in Wohn- und Nichtwohngebäuden ohne eigene Küche oder Kochnische sowie Kellerwohnungen und alle Wohnmöglichkeiten in Unterkünften.

#### Wohnungen

Nach außen abgeschlossene, zu Wohnzwecken bestimmte einzelne oder zusammenliegende Räume in Wohn- und Nicht-

wohngebäuden, welche die Führung eines eigenen Haushalts ermöglichen. Sie müssen eine eigene Küche oder Kochnische und sollen einen eigenen Wohnungseingang aufweisen. Hierbei ist es gleichgültig, ob darin zum Zeitpunkt der Zählung ein oder mehrere Haushalte untergebracht waren, auch wenn für jeden dieser weiteren Haushalte eine eigene Kochgelegenheit eingerichtet war. Kellerwohnungen zählen nicht als Wohnungen.

#### Zweifamilienhäuser

Wohngebäude mit zwei Wohnungen, ohne Bauernhäuser, Kleinsiedler- und Nebenerwerbsstellen. Die zweite Wohnung kann auch eine Einliegerwohnung oder eine Kellerwohnung (mit eigener Küche oder Kochnische) sein, die als Wohngelegenheit zählt.

## B. Tabellenteil

# Hauptergebnisse

Lfd. Nr.	Kreisfreie Stadt Landkreis	Bewohnte Gebäude			Von den bewohnten Gebäuden (Sp. 1)					
		insgesamt	mit Wohnungen	mit Wohngelegenheiten	Wohngebäude					
					insgesamt	zusammen	davon		darunter in nur zeitw. bewohnten Ein- und Zweifamilienhäusern	mit Wohngelegenheiten
							Wohnungen von Gebäude- und Wohnungseigentümern	Mietwohnungen		
1	2	3	4	5	6	7	8	9		
<b>Schleswig-</b>										
<b>Kreisfreie Städte</b>										
1	Flensburg .....	8 210	29 703	318	7 892	29 092	3 825	25 267	6	269
2	Kiel .....	21 246	83 747	916	20 606	82 599	9 944	72 655	3	739
3	Lübeck .....	27 739	73 069	904	26 994	72 006	15 444	56 562	16	694
4	Neumünster .....	8 799	23 513	166	8 611	23 240	4 735	18 505	1	141
<b>Landkreise</b>										
5	Eckernförde .....	11 071	17 464	176	10 747	16 982	6 766	10 216	51	132
6	Eiderstedt .....	4 603	5 639	84	4 423	5 436	3 254	2 182	53	41
7	Eutin .....	14 551	25 984	536	13 973	25 275	10 142	15 133	172	432
8	Flensburg .....	12 124	17 595	101	11 859	17 257	9 078	8 179	41	85
9	Herzogtum Lauenburg .....	21 803	38 446	490	21 245	37 670	14 885	22 785	59	408
10	Husum .....	12 985	17 829	126	12 734	17 507	10 180	7 327	5	108
11	Norderdithmarschen .....	11 904	16 921	131	11 655	16 593	9 089	7 504	7	115
12	Oldenburg (Holstein) .....	13 549	21 417	352	13 027	20 753	8 891	11 862	168	116
13	Pinneberg .....	33 248	61 585	457	32 581	60 688	25 116	35 572	19	410
14	Plön .....	18 720	30 521	354	18 280	29 956	12 786	17 170	74	290
15	Rendsburg .....	26 692	44 565	474	26 056	43 624	18 095	25 529	26	428
16	Schleswig .....	17 427	27 393	364	16 947	26 764	11 960	14 804	6	140
17	Segeberg .....	17 160	25 958	225	16 712	25 358	12 420	12 938	30	184
18	Steinburg .....	20 331	35 987	378	19 837	35 260	14 191	21 069	6	312
19	Stormarn .....	24 857	40 254	344	24 398	39 566	18 466	21 100	45	268
20	Süderdithmarschen .....	15 554	20 978	93	15 177	20 477	11 760	8 717	2	77
21	Südtondern .....	12 600	16 245	252	11 998	15 452	8 864	6 588	235	117
	<b>Insgesamt .....</b>	<b>355 173</b>	<b>674 783</b>	<b>7 231</b>	<b>345 752</b>	<b>641 555</b>	<b>239 891</b>	<b>421 664</b>	<b>1 025</b>	<b>5 506</b>
	davon: Kreisfreie Städte	65 994	210 002	2 304	64 103	206 937	33 948	172 989	26	1 843
	Landkreise	289 179	464 781	4 927	281 649	454 618	205 943	248 675	999	3 663
<b>Ham</b>										
	<b>Insgesamt .....</b>	<b>156 917</b>	<b>551 159</b>	<b>9 948</b>	<b>152 183</b>	<b>546 355</b>	<b>83 403</b>	<b>468 952</b>	<b>13</b>	<b>8 971</b>
<b>Nieder</b>										
<b>RB Hannover</b>										
<b>Kreisfreie Städte</b>										
1	Hanneln .....	5 572	15 065	92	5 377	14 775	3 721	11 054	—	74
2	Hannover .....	34 656	174 449	665	33 279	172 096	19 424	152 672	1	522
<b>Landkreise</b>										
3	Grafschaft Diepholz .....	13 072	17 235	4	12 800	16 863	9 248	7 615	1	—
4	Grafschaft Hoya .....	19 982	27 082	15	19 716	26 742	14 997	11 745	4	10
5	Grafschaft Schaumburg .....	11 803	20 971	24	11 543	20 655	9 477	11 178	4	7
6	Hanneln-Pyrmont .....	11 598	22 144	73	11 139	21 537	8 529	13 008	5	46
7	Hannover .....	21 523	50 432	61	21 203	49 932	15 139	34 793	2	48
8	Neustadt a. Rübenberge .....	10 932	19 241	10	10 762	18 997	8 243	10 754	5	3
9	Nienburg (Weser) .....	17 145	25 190	63	16 740	24 630	13 085	11 545	3	54
10	Schaumburg-Lippe .....	12 160	23 277	49	11 940	22 997	9 799	13 198	12	31
11	Springe .....	8 981	18 011	25	8 777	17 712	6 819	10 893	12	19
	<b>Zusammen .....</b>	<b>167 414</b>	<b>413 097</b>	<b>1 081</b>	<b>163 276</b>	<b>406 936</b>	<b>118 481</b>	<b>288 455</b>	<b>49</b>	<b>814</b>
	davon: Kreisfreie Städte	40 228	189 514	757	38 656	186 871	23 145	163 726	1	596
	Landkreise	127 186	223 583	324	124 620	220 065	95 336	124 729	48	218
<b>RB Hildesheim</b>										
<b>Kreisfreie Städte</b>										
12	Göttingen .....	6 594	20 701	84	6 195	20 113	3 585	14 528	—	43
13	Hildesheim .....	7 772	29 315	96	7 484	28 816	4 518	24 298	—	58
<b>Landkreise</b>										
14	Alfeld (Leine) .....	11 447	22 764	24	11 185	22 377	8 297	14 080	1	14
15	Duderstadt .....	6 702	10 114	13	6 560	9 919	5 627	4 292	1	10
16	Einbeck .....	6 430	11 757	20	6 298	11 556	4 826	6 730	2	9
17	Göttingen .....	8 811	16 853	22	8 662	16 449	6 514	10 135	2	19
18	Hildesheim-Marienburg .....	16 359	28 756	23	16 084	28 434	11 775	16 659	—	16
19	Holzminde .....	12 271	24 389	55	12 064	24 109	9 127	14 982	—	46
20	Münden .....	6 456	12 846	72	6 305	12 646	5 031	7 615	2	63
21	Northeim .....	13 352	24 614	39	12 942	24 058	10 118	13 940	1	29
22	Osterode am Harz .....	12 936	24 318	36	12 627	23 913	9 972	13 941	3	28
23	Peine .....	14 509	27 111	18	14 232	26 692	9 994	16 698	1	9
24	Zellerfeld .....	5 179	11 014	42	4 767	10 516	3 391	7 125	23	26
	<b>Zusammen .....</b>	<b>128 818</b>	<b>264 552</b>	<b>544</b>	<b>125 405</b>	<b>259 798</b>	<b>92 775</b>	<b>167 023</b>	<b>36</b>	<b>370</b>
	davon: Kreisfreie Städte	14 366	50 016	180	13 679	48 929	8 103	40 826	—	101
	Landkreise	114 452	214 536	364	111 726	210 869	84 672	126 197	36	269
<b>RB Lüneburg</b>										
<b>Kreisfreie Städte</b>										
25	Celle .....	7 654	16 489	23	7 488	16 264	4 978	11 286	—	14
26	Lüneburg .....	6 989	15 878	71	6 717	15 522	3 764	11 758	—	58
27	Wolfsburg .....	4 584	17 199	49	4 490	17 070	1 935	15 135	—	42
<b>Landkreise</b>										
28	Burgdorf .....	15 450	30 422	38	15 405	30 069	11 477	18 592	8	32
29	Celle .....	14 745	22 992	58	14 433	22 579	10 712	11 867	11	37
30	Fallingb. Bstl .....	9 763	15 176	17	9 597	14 967	6 780	8 187	2	5
31	Gifhorn .....	18 666	30 318	19	18 343	29 914	14 371	15 543	22	8
32	Harburg .....	20 342	28 787	32	20 008	28 351	16 518	11 833	163	23
33	Lüchow-Dannenberg .....	10 028	14 925	10	9 842	14 669	7 172	7 497	8	7
34	Lüneburg .....	9 427	14 689	10	9 282	14 490	7 269	7 221	27	8
35	Soltau .....	8 578	14 263	14	8 362	14 002	6 133	7 869	5	4
36	Uelzen .....	14 086	25 890	17	13 697	25 348	9 631	15 717	5	8
	<b>Zusammen .....</b>	<b>140 512</b>	<b>247 028</b>	<b>358</b>	<b>137 664</b>	<b>243 245</b>	<b>100 740</b>	<b>142 505</b>	<b>251</b>	<b>246</b>
	davon: Kreisfreie Städte	19 227	49 566	143	18 695	48 856	10 677	38 179	—	114
	Landkreise	121 285	197 462	215	118 969	194 389	90 063	104 326	251	132

**nach Kreisen**

entfielen auf			Unterkünfte		Von den Wohngebäuden (Sp. 4) entfielen auf							Lfd. Nr.
bewohnte Nichtwohngebäude			insgesamt	mit Wohngelegenheiten	Ein- und Zweifamilienhäuser	Mehrfamilienhäuser	Bauernhäuser, Kleinsiedler- und Nebenerwerbsstellen	die Baujahrsgruppen				
insgesamt	mit Wohnungen	Wohngelegenheiten						vor 1870	1870 bis 1918	1919 bis 1948	nach 1948	
10	11	12	13	14	15	16	17	18	19	20	21	

**Holstein**

318	611	69	354	1 240	3 799	3 886	207	874	2 622	2 001	2 395	1
640	1 118	177	1 904	3 553	11 093	9 202	311	178	4 900	8 050	7 478	2
745	1 063	210	1 335	4 366	16 780	9 117	1 097	2 726	8 168	7 597	8 593	3
188	273	25	300	523	5 426	2 752	433	195	2 048	3 153	3 215	4
324	482	44	648	1 074	7 333	1 236	2 178	2 075	2 841	2 587	3 244	5
180	203	43	76	87	3 334	165	924	1 474	1 201	623	1 125	6
578	709	104	960	1 185	9 826	2 385	1 762	1 628	4 233	2 791	5 321	7
265	338	16	380	519	7 863	675	3 321	2 847	4 300	1 753	2 959	8
558	776	72	1 622	2 258	14 914	3 070	3 259	2 657	6 134	4 774	7 680	9
251	322	18	245	525	8 832	860	3 062	3 102	4 036	2 349	3 247	10
249	328	16	294	432	8 528	912	2 215	2 081	4 431	2 089	3 054	11
522	664	236	1 023	1 407	9 820	1 414	1 793	2 681	3 370	2 705	4 271	12
667	897	47	2 213	3 212	24 297	5 093	3 191	2 351	8 827	8 329	13 074	13
440	565	64	1 164	1 490	13 037	2 165	3 078	2 952	4 421	4 196	6 711	14
636	941	46	1 680	2 382	18 124	3 167	4 765	3 327	7 790	6 102	8 837	15
480	629	224	353	621	11 497	1 743	3 707	4 425	6 160	2 717	3 645	16
448	600	41	897	1 288	11 248	1 434	4 030	2 003	5 143	3 497	6 069	17
494	727	56	514	1 099	13 470	3 168	3 199	4 063	7 382	3 433	4 939	18
459	688	76	2 132	2 448	18 447	2 653	3 298	1 856	5 782	6 975	9 785	19
377	501	16	454	650	11 337	922	2 918	2 060	6 540	2 678	3 899	20
602	793	135	482	919	8 878	578	2 542	2 931	2 526	2 988	3 553	21
9 421	13 228	1 725	19 030	31 278	237 885	56 597	51 270	48 486	102 855	81 297	113 114	
1 891	3 065	461	3 893	9 682	37 098	24 957	20 048	3 973	17 738	20 711	21 681	
7 530	10 163	1 264	15 137	21 596	200 787	31 640	49 222	44 513	85 117	60 586	91 433	

**burg**

4 734	6 804	977	42 956	48 029	93 464	54 136	4 683	4 710	33 469	48 870	65 134	
-------	-------	-----	--------	--------	--------	--------	-------	-------	--------	--------	--------	--

**sachsen**

195	290	18	139	203	3 197	2 124	56	581	1 477	1 334	1 985	1
1 377	2 353	143	5 384	5 966	13 599	19 239	441	837	7 274	9 322	15 846	2
272	372	4	490	597	8 066	615	4 119	2 320	3 759	3 061	3 660	3
266	340	5	740	915	13 994	952	4 770	3 410	7 034	4 384	4 898	4
260	316	17	119	155	8 528	1 612	1 403	2 401	4 219	2 274	2 649	5
449	607	27	114	148	7 402	2 282	1 455	3 907	2 966	1 869	2 397	6
320	500	13	915	1 146	14 192	5 768	1 243	2 705	4 053	5 206	9 239	7
170	244	7	674	973	7 448	1 396	1 918	1 947	2 575	2 394	3 846	8
405	560	9	559	978	10 704	1 358	4 678	3 218	5 409	3 968	4 145	9
220	280	18	380	550	8 448	2 130	1 362	1 962	3 889	2 645	3 444	10
204	299	6	146	203	6 084	1 709	984	2 464	2 109	1 502	2 702	11
4 138	6 161	267	9 660	11 834	101 662	39 185	22 429	25 752	44 764	37 959	54 801	
1 572	2 643	161	5 523	6 169	16 796	21 363	497	1 418	8 751	10 656	17 831	
2 566	3 518	106	4 137	5 665	84 866	17 822	21 932	24 334	36 013	27 303	36 970	
399	588	41	257	740	2 882	3 281	32	649	1 764	1 861	1 921	12
288	499	38	357	525	3 174	4 145	165	305	1 751	2 266	3 162	13
262	387	10	139	195	7 618	2 336	1 231	3 851	3 341	1 635	2 358	14
142	195	3	40	82	5 042	614	904	3 096	1 305	883	1 276	15
132	201	11	75	104	4 248	1 160	890	2 243	1 505	969	1 581	16
149	204	3	150	175	5 632	1 666	1 364	3 815	1 565	1 056	2 226	17
275	322	7	219	382	11 869	2 280	1 935	5 069	4 183	2 223	4 609	18
207	280	9	151	237	8 152	2 543	1 369	3 657	3 166	2 361	2 880	19
151	200	9	154	232	4 286	1 361	658	2 233	1 314	1 248	1 510	20
410	556	10	172	293	8 870	2 190	1 882	4 270	3 090	2 497	3 085	21
309	405	8	254	464	8 853	2 326	1 448	3 883	2 914	2 469	3 361	22
277	419	9	231	425	10 321	2 316	1 595	2 647	4 317	3 429	3 839	23
412	498	16	172	225	3 236	1 469	62	1 999	1 105	751	912	24
3 413	4 754	174	2 371	4 079	84 183	27 687	13 535	37 717	31 320	23 648	32 720	
687	1 087	79	614	1 265	6 056	7 426	197	954	3 515	4 127	5 083	
2 726	3 667	95	1 757	2 814	78 127	20 261	13 338	36 763	27 805	19 521	27 637	
166	225	9	325	423	5 371	1 953	164	1 091	1 389	2 237	2 771	25
272	356	13	237	368	4 488	2 066	163	959	1 768	1 528	2 462	26
94	129	7	92	442	2 270	2 183	37	40	72	852	3 526	27
245	353	6	980	1 279	10 527	2 645	2 233	2 649	3 937	3 237	5 582	28
312	413	29	1 001	1 502	10 759	1 297	2 377	2 099	3 607	3 521	5 206	29
166	209	12	928	1 185	7 033	847	1 717	1 692	2 857	2 510	2 538	30
323	404	11	916	1 263	12 671	1 920	3 752	3 177	5 217	3 288	6 661	31
334	436	9	3 707	3 943	15 097	1 289	3 622	2 073	5 767	4 816	7 352	32
186	256	3	324	426	6 111	881	2 850	3 048	3 561	1 466	1 767	33
145	199	2	649	856	6 194	805	2 283	1 600	2 885	1 843	2 954	34
216	261	10	912	1 852	6 025	1 084	1 253	852	1 974	2 352	3 184	35
389	542	9	579	851	9 019	2 331	2 347	1 899	4 278	3 025	4 495	36
2 848	3 783	112	10 650	14 390	95 565	19 301	22 798	21 179	37 312	30 675	48 498	
532	710	29	654	1 233	12 129	6 202	364	2 090	3 229	4 617	8 759	
2 316	3 073	83	9 996	13 157	83 436	13 099	22 434	19 089	34 083	26 058	39 739	



Lfd. Nr.	Kreisfreie Stadt — Landkreis	Bewohnte Gebäude			Von den bewohnten Gebäuden (Sp. 1)					
		insgesamt	mit Wohnungen	mit Wohngelegenheiten	Wohngebäude					mit Wohngelegenheiten
					insgesamt	zusammen	davon		darunter in nur zeitw. bewohnten Ein- und Zweifamilienhäusern	
							Wohnungen von Gebäude- und Wohnungseigentümern	Mietwohnungen		
1	2	3	4	5	6	7	8	9		
<b>Nieder</b>										
37	<b>RB Stade</b> Kreisfreie Stadt Cuxhaven	4 918	12 608	35	4 752	12 364	2 953	9 411	2	26
	<b>Landkreise</b>									
38	Bremervörde	12 127	16 091	30	11 920	15 832	10 010	5 822	1	20
39	Land Hadeln	12 485	16 405	53	12 307	16 182	9 835	6 347	3	49
40	Osterholz	11 740	15 836	19	11 599	15 679	9 508	5 749	6	14
41	Rotenburg (Hannover)	8 745	12 173	9	8 573	11 981	6 749	5 232	4	6
42	Stade	21 661	32 844	74	21 221	32 271	15 507	16 764	1	50
43	Verden	14 225	20 778	24	14 043	20 550	11 291	9 259	14	16
44	Wesermünde	13 234	17 075	9	13 057	16 833	11 296	5 557	7	6
	<b>Zusammen</b>	<b>99 105</b>	<b>143 810</b>	<b>253</b>	<b>97 472</b>	<b>141 690</b>	<b>77 549</b>	<b>64 141</b>	<b>38</b>	<b>187</b>
	davon: Kreisfreie Stadt	4 918	12 608	35	4 752	12 364	2 953	9 411	2	26
	Landkreise	94 187	131 202	218	92 720	129 326	74 596	54 730	36	161
45	<b>RB Osnabrück</b> Kreisfreie Stadt Osnabrück	13 630	41 649	159	13 213	41 050	8 284	32 766	—	137
	<b>Landkreise</b>									
46	Aschendorf-Hümmling	12 265	14 017	4	12 126	13 848	10 394	3 454	1	—
47	Bersenbrück	13 721	18 744	19	13 503	18 452	9 062	9 390	1	13
48	Grafschaft Bentheim	18 746	24 197	21	18 561	23 970	14 384	9 586	2	8
49	Lingen	11 335	15 683	16	11 107	15 399	8 328	7 071	—	7
50	Melle	6 517	10 089	61	6 426	9 984	4 801	5 183	1	51
51	Meppen	11 239	13 959	11	11 119	13 825	9 126	4 699	—	7
52	Osnabrück	17 766	30 051	72	17 478	29 683	13 250	16 433	5	65
53	Wittlage	4 734	6 796	15	4 661	6 704	3 472	3 232	—	14
	<b>Zusammen</b>	<b>109 953</b>	<b>175 185</b>	<b>378</b>	<b>108 494</b>	<b>172 915</b>	<b>81 101</b>	<b>91 814</b>	<b>10</b>	<b>302</b>
	davon: Kreisfreie Stadt	13 630	41 649	159	13 213	41 050	8 284	32 766	—	137
	Landkreise	96 323	133 536	219	94 981	131 865	72 817	59 048	10	165
54	<b>RB Aurich</b> Kreisfreie Stadt Emden	6 722	12 900	63	6 611	12 742	4 144	8 598	—	50
	<b>Landkreise</b>									
55	Aurich (Ostfriesland)	15 191	17 831	12	15 045	17 848	13 197	4 451	1	10
56	Leer	25 692	32 613	26	25 356	32 226	20 858	11 368	6	16
57	Norden	16 678	20 230	31	16 086	19 587	12 754	6 833	26	17
58	Wittmund	11 371	13 263	32	11 235	13 112	9 318	3 794	12	22
	<b>Zusammen</b>	<b>75 644</b>	<b>96 837</b>	<b>164</b>	<b>74 333</b>	<b>95 315</b>	<b>60 271</b>	<b>35 044</b>	<b>45</b>	<b>115</b>
	davon: Kreisfreie Stadt	6 722	12 900	63	6 611	12 742	4 144	8 598	—	50
	Landkreise	68 922	83 937	101	67 722	82 573	56 127	26 446	45	65
59	<b>VB Braunschweig</b> Kreisfreie Städte Braunschweig	18 307	72 976	285	17 758	72 188	9 861	62 327	1	206
60	Goslar	4 911	12 508	122	4 786	12 355	2 733	9 622	—	109
61	Salzgitter	11 371	31 258	116	11 138	30 904	4 781	26 123	—	95
	<b>Landkreise</b>									
62	Blankenburg	2 178	4 625	39	1 956	4 323	1 527	2 796	9	24
63	Braunschweig	10 575	20 234	35	10 485	20 101	8 273	11 828	1	35
64	Gandersheim	11 090	22 935	101	10 887	22 657	8 290	14 367	1	86
65	Goslar	5 840	12 144	16	5 764	12 029	4 019	8 010	—	12
66	Helmstedt	16 684	36 699	315	16 429	36 359	11 573	24 786	—	278
67	Wolfenbüttel	17 926	40 846	185	17 644	40 495	11 984	28 511	1	148
	<b>Zusammen</b>	<b>98 892</b>	<b>254 225</b>	<b>1 214</b>	<b>96 844</b>	<b>251 411</b>	<b>63 041</b>	<b>188 370</b>	<b>13</b>	<b>993</b>
	davon: Kreisfreie Städte	34 589	116 742	523	33 682	115 447	17 375	98 072	1	410
	Landkreise	64 293	137 483	691	63 162	135 964	45 666	90 298	12	583
68	<b>VB Oldenburg</b> Kreisfreie Städte Delmenhorst	8 430	16 849	115	8 330	16 730	5 468	11 262	—	107
69	Oldenburg (Oldenburg)	17 893	35 423	341	17 442	34 833	11 589	23 244	3	304
70	Wilhelmshaven	9 263	30 727	57	9 087	30 477	3 858	26 619	—	47
	<b>Landkreise</b>									
71	Ammerland	12 751	16 678	76	12 537	16 395	9 618	6 777	7	68
72	Cloppenburg	16 061	19 339	61	15 836	19 063	13 071	5 992	3	53
73	Friesland	15 955	22 243	38	15 692	21 895	11 336	10 559	5	27
74	Oldenburg (Oldenburg)	12 971	17 318	58	12 812	17 130	9 997	7 133	10	48
75	Vechna	12 612	16 024	70	12 444	15 826	8 957	6 869	—	63
76	Wesermarsch	16 675	27 557	95	16 451	27 245	11 073	16 172	—	82
	<b>Zusammen</b>	<b>122 611</b>	<b>202 158</b>	<b>911</b>	<b>120 631</b>	<b>199 594</b>	<b>84 967</b>	<b>114 627</b>	<b>28</b>	<b>799</b>
	davon: Kreisfreie Städte	35 586	82 999	513	34 859	82 040	20 915	61 125	3	458
	Landkreise	87 025	119 159	398	85 772	117 554	64 052	53 502	25	341
	<b>Insgesamt</b>	<b>942 939</b>	<b>1 796 892</b>	<b>4 903</b>	<b>923 819</b>	<b>1 770 964</b>	<b>678 923</b>	<b>1 091 979</b>	<b>470</b>	<b>3 826</b>
	davon: Kreisfreie Städte	169 266	555 994	2 373	164 147	548 299	95 596	452 703	7	1 892
	Landkreise	773 673	1 240 898	2 530	759 672	1 222 665	583 329	639 276	463	1 934
<b>Bre</b>										
1	Kreisfreie Städte Bremen	75 388	176 986	1 420	73 663	174 564	52 455	122 109	4	1 287
2	Bremerhaven	13 203	44 836	78	12 876	44 339	8 708	35 631	—	75
	<b>Insgesamt</b>	<b>88 591</b>	<b>221 822</b>	<b>1 498</b>	<b>86 539</b>	<b>218 903</b>	<b>61 163</b>	<b>157 740</b>	<b>4</b>	<b>1 362</b>

nach Kreisen

entfielen auf			Unterkünfte		Von den Wohngebäuden (Sp. 4) entfielen auf							Lfd. Nr.
bewohnte Nichtwohngebäude			insgesamt	mit Wohn- gelegen- heiten	Ein- und Zwei- familien- häuser	Mehr- familien- häuser	Bauern- häuser, Klein- siedler- und Neben- erwerbs- stellen	die Baujahrsgruppen				
insgesamt	mit							vor 1870	1870 bis 1918	1919 bis 1948	nach 1948	
	Wohnungen	Wohn- gelegen- heiten										
10	11	12	13	14	15	16	17	18	19	20	21	
<b>sachsen</b>												
166	244	9	203	511	3 175	1 454	123	242	1 587	1 748	1 175	37
207	259	10	644	1 051	6 961	642	4 317	1 550	3 016	3 297	4 057	38
178	223	4	362	710	8 741	592	2 974	3 189	4 467	2 111	2 540	39
141	179	5	835	1 268	8 362	554	2 683	2 433	2 905	2 445	3 816	40
142	192	3	584	771	5 763	520	2 290	1 039	2 185	2 468	2 881	41
440	573	24	710	1 411	14 919	2 039	4 263	4 806	6 172	4 349	5 894	42
182	228	8	597	767	10 104	1 138	2 801	2 414	4 314	2 834	4 479	43
177	222	3	565	727	9 179	503	3 375	1 936	3 997	3 184	3 940	44
1 633	2 120	66	4 500	7 216	67 204	7 442	22 826	17 611	28 643	22 436	28 782	
166	244	9	203	511	3 175	1 454	123	242	1 587	1 748	1 175	
1 467	1 876	57	4 297	6 705	64 029	5 988	22 703	17 369	27 056	20 688	27 607	
417	599	22	424	647	6 491	6 273	449	378	2 774	3 986	6 075	45
139	169	4	246	329	7 547	275	4 310	1 173	2 427	4 284	4 242	46
218	292	6	390	497	9 492	683	3 328	3 106	3 010	3 328	4 059	47
185	227	13	335	464	14 284	695	3 582	1 230	4 175	5 288	7 868	48
228	284	9	247	308	8 068	637	2 402	1 160	2 327	2 808	4 812	49
91	105	10	74	113	4 353	596	1 477	1 591	2 032	1 267	1 536	50
120	134	4	280	378	8 056	284	2 779	885	2 037	3 384	4 813	51
288	368	7	328	469	12 922	1 995	2 791	2 626	4 267	4 487	6 098	52
73	92	1	68	89	2 989	290	1 382	1 228	1 114	1 002	1 317	53
1 759	2 270	76	2 392	3 294	74 196	11 728	22 270	13 377	24 163	29 834	40 820	
417	599	22	424	647	6 491	6 273	449	378	2 774	3 986	6 075	
1 342	1 671	54	1 968	2 647	67 705	5 455	21 821	12 999	21 389	25 648	34 745	
111	158	13	352	714	5 099	1 287	225	279	1 206	2 234	2 892	54
146	183	2	344	533	11 268	375	3 402	1 685	3 527	4 142	5 691	55
326	387	10	404	717	19 785	1 092	4 479	2 862	7 313	6 635	8 546	56
592	643	14	341	664	14 020	487	1 579	2 559	4 545	3 923	5 059	57
136	151	10	384	615	7 801	216	3 218	1 796	3 186	2 896	3 357	58
1 311	1 522	49	1 825	3 243	57 973	3 457	12 903	9 181	19 777	19 830	25 545	
111	158	13	352	714	5 099	1 287	225	279	1 206	2 234	2 892	
1 200	1 364	36	1 473	2 529	52 874	2 170	12 678	8 902	18 571	17 596	22 653	
549	788	79	1 339	2 127	8 304	9 067	387	747	4 101	7 087	5 823	59
125	153	13	104	235	2 716	1 995	75	940	1 120	1 240	1 486	60
233	354	21	394	1 266	6 251	4 265	622	1 530	1 110	4 940	3 558	61
222	302	15	44	56	1 292	522	142	488	509	392	567	62
90	133		216	303	6 496	1 633	2 336	2 588	2 769	1 503	3 625	63
203	278	15	134	256	6 175	2 559	1 573	3 435	3 109	1 961	2 382	64
79	115	4	82	204	3 689	1 182	690	2 045	1 484	981	1 251	65
255	340	37	223	475	10 455	4 443	1 531	3 955	4 291	2 707	5 476	66
282	351	37	271	759	10 834	4 973	1 837	4 967	4 729	3 471	4 477	67
2 038	2 814	221	2 807	5 681	56 992	30 659	9 193	20 695	23 222	24 282	28 645	
907	1 295	113	1 837	3 628	17 271	15 327	1 084	3 217	6 331	13 267	10 867	
1 131	1 519	108	970	2 053	39 721	15 332	8 109	17 478	16 891	11 015	17 778	
100	119	8	157	357	6 465	1 564	301	225	2 895	2 642	2 568	68
451	590	37	456	816	12 875	3 629	938	1 037	5 275	4 842	6 288	69
176	250	10	397	1 378	4 240	4 485	362	170	2 473	4 405	2 039	70
214	283	8	610	936	8 735	524	3 278	1 338	3 258	3 392	4 549	71
225	276	8	576	692	10 014	430	5 392	1 201	3 264	5 473	5 898	72
263	348	11	451	843	12 494	938	2 260	2 380	5 112	3 772	4 428	73
159	188	10	895	1 090	9 221	501	3 090	1 378	3 253	3 646	4 535	74
168	198	7	321	435	9 378	510	2 556	1 722	2 389	3 247	4 586	75
224	312	13	493	854	11 792	2 086	2 573	3 795	5 875	3 212	3 549	76
1 980	2 564	112	4 356	7 401	85 214	14 667	20 750	13 246	34 294	34 651	38 440	
727	959	55	1 010	2 551	23 580	9 678	1 601	4 632	10 643	11 889	10 895	
1 253	1 605	57	3 346	4 850	61 634	4 989	19 149	11 814	23 651	22 762	27 545	
19 120	25 988	1 077	38 561	57 138	622 989	154 126	146 794	158 758	243 495	223 315	298 251	
5 119	7 695	481	10 617	16 718	90 597	69 010	4 540	10 010	38 036	52 524	63 577	
14 001	18 293	596	27 944	40 420	532 392	85 116	142 164	148 748	205 459	170 791	234 674	
<b>men</b>												
1 725	2 422	133	8 819	9 404	50 671	21 848	1 144	3 697	19 503	22 453	28 010	1
327	497	3	1 443	1 954	7 441	5 030	405	412	2 671	4 213	5 580	2
2 052	2 919	136	10 262	11 358	58 112	26 878	1 549	4 109	22 174	26 666	33 590	

Lfd. Nr.	Kreisfreie Stadt — Landkreis	Bewohnte Gebäude			Von den bewohnten Gebäuden (Sp. 1)					
		insgesamt	mit Wohnungen	mit Wohn- gelegen- heiten	Wohngebäude					
					insgesamt	zusammen	davon		darunter in nur zeitw. bewohnten Ein- und Zwei- familien- häusern	mit Wohn- gelegen- heiten
							Wohnungen von Gebäude- und Wohnungs- eigentümern	Miet- wohnungen		
1	2	3	4	5	6	7	8	9		
<b>Nordrhein-</b>										
<b>RB Düsseldorf</b>										
<b>Kreisfreie Städte</b>										
1	Düsseldorf .....	44 879	213 883	6 783	42 992	210 915	24 246	186 669	1	6 043
2	Duisburg .....	43 913	154 158	1 653	43 079	152 879	16 172	136 707	—	1 586
3	Essen .....	62 179	223 728	3 021	60 878	221 886	26 195	195 691	—	2 826
4	Krefeld .....	22 113	59 016	306	21 515	58 249	12 832	45 417	—	282
5	Leverkusen .....	10 532	27 389	292	10 395	27 235	5 412	21 823	—	283
6	Mönchengladbach .....	17 198	42 965	228	16 804	42 442	11 505	30 937	—	198
7	Mülheim a. d. Ruhr .....	18 944	58 014	408	18 597	57 530	10 148	47 382	—	367
8	Neuß .....	9 824	26 809	243	9 588	26 515	5 987	20 528	1	233
9	Oberhausen .....	25 183	77 294	348	24 875	76 818	11 416	65 402	—	333
10	Remscheid .....	12 075	39 346	878	11 677	38 798	7 147	31 651	—	798
11	Rheydt .....	11 172	28 274	61	10 978	27 948	7 328	20 620	—	57
12	Solingen .....	20 370	58 484	994	19 949	57 871	10 781	47 090	—	959
13	Viersen .....	5 752	13 144	134	5 674	13 046	3 149	9 897	—	129
14	Wuppertal .....	32 658	136 578	3 739	31 287	134 509	17 653	116 856	1	3 442
<b>Landkreise</b>										
15	Dinslaken .....	15 279	33 123	145	15 144	32 964	7 426	25 538	—	115
16	Düsseldorf-Mettmann .....	35 402	93 339	1 079	34 657	92 343	21 273	71 070	4	883
17	Geldern .....	14 302	20 652	49	14 099	20 413	10 651	9 762	—	44
18	Grevenbroich .....	28 979	48 840	183	28 759	48 563	22 636	25 927	1	177
19	Kempen-Krefeld .....	33 748	56 002	301	33 331	55 488	23 885	31 603	5	244
20	Kleve .....	16 513	26 069	43	16 284	25 772	12 296	13 476	2	38
21	Moers .....	42 517	89 769	406	41 897	88 955	22 274	66 681	—	345
22	Rees .....	14 201	26 500	35	13 951	26 190	16 012	10 178	2	27
23	Rhein-Wupper-Kreis .....	24 963	56 830	614	24 417	56 094	17 512	38 582	9	578
<b>Zusammen</b> .....		562 696	1 610 206	21 942	550 827	1 593 423	318 102	1 275 321	26	19 987
davon: Kreisfreie Städte .....		336 792	1 159 082	19 088	328 288	1 146 641	169 971	976 670	3	17 536
Landkreise .....		225 904	451 124	2 854	222 539	446 782	148 131	298 651	23	2 451
<b>RB Köln</b>										
<b>Kreisfreie Städte</b>										
24	Bonn .....	13 558	42 025	785	12 908	41 096	7 296	33 800	—	528
25	Köln .....	61 912	246 123	1 805	59 970	243 230	34 311	208 919	—	1 644
<b>Landkreise</b>										
26	Bergheim (Erf.) .....	19 796	29 852	22	19 607	29 587	14 989	14 598	—	22
27	Bonn .....	30 270	55 712	400	29 825	55 140	23 323	31 817	6	377
28	Euskirchen .....	19 654	27 769	54	19 427	27 474	15 621	11 853	28	51
29	Köln .....	30 138	56 834	102	29 734	56 314	21 375	34 939	—	80
30	Oberbergischer Kreis .....	22 174	37 247	135	21 710	36 682	17 436	19 244	14	128
31	Rheinisch-Bergischer Kreis .....	31 597	57 411	310	31 022	56 642	22 632	34 010	35	290
32	Siegkreis .....	41 660	71 826	428	40 960	71 952	31 973	39 979	51	397
<b>Zusammen</b> .....		270 759	625 799	4 041	265 163	618 117	188 956	429 161	134	3 517
davon: Kreisfreie Städte .....		75 470	288 148	2 590	72 878	284 326	41 607	242 719	—	2 172
Landkreise .....		195 289	337 651	1 451	192 285	333 791	147 349	186 442	134	1 345
<b>RB Aachen</b>										
<b>Kreisfreie Stadt</b>										
33	Aachen .....	13 637	51 300	303	12 853	50 042	7 055	42 987	—	281
<b>Landkreise</b>										
34	Aachen .....	39 906	78 131	115	39 518	77 566	24 175	53 391	—	101
35	Düren .....	24 463	40 570	284	24 225	40 260	18 556	21 704	10	127
36	Erkelenz .....	16 097	23 484	39	15 972	23 328	11 436	11 892	3	33
37	Jülich .....	11 958	19 101	10	11 799	18 891	8 979	9 912	—	8
38	Monschau .....	5 810	7 041	2	5 675	6 876	5 042	1 834	38	—
39	Schleiden .....	13 239	15 965	14	13 006	15 694	11 215	4 479	16	12
40	Sellkantkreis Geilenkirchen- Heinsberg .....	22 510	32 469	29	22 259	32 119	15 609	16 510	1	22
<b>Zusammen</b> .....		147 620	268 061	796	145 307	264 776	102 067	162 709	68	584
davon: Kreisfreie Stadt .....		13 637	51 300	303	12 853	50 042	7 055	42 987	—	281
Landkreise .....		133 983	216 761	493	132 454	214 734	95 012	119 722	68	303
<b>RB Münster</b>										
<b>Kreisfreie Städte</b>										
41	Bocholt .....	6 584	12 192	12	6 489	12 074	4 673	7 401	—	6
42	Bottrop .....	12 470	32 145	97	12 348	31 967	4 271	27 696	—	83
43	Geilenkirchen .....	28 477	121 326	1 550	27 983	120 569	10 616	109 953	—	1 437
44	Gladbeck .....	7 730	25 070	62	7 650	24 943	2 920	22 023	1	56
45	Münster (Westf.) .....	15 170	49 987	242	14 530	49 092	8 670	40 422	19	173
46	Recklinghausen .....	12 060	39 712	151	12 661	39 413	5 758	33 655	—	131
<b>Landkreise</b>										
47	Ahaus .....	17 725	23 047	15	17 343	22 589	12 644	9 945	3	4
48	Beckum .....	22 473	40 812	79	22 102	40 330	14 931	25 399	1	76
49	Borken .....	12 659	17 159	10	12 464	16 939	10 334	6 605	5	9
50	Coesfeld .....	12 495	19 373	31	12 293	19 096	9 986	9 110	—	24
51	Lüdinghausen .....	18 878	32 049	52	18 632	31 746	11 690	20 026	7	42
52	Münster .....	14 254	22 229	68	14 034	21 947	11 255	10 692	2	56
53	Recklinghausen .....	40 026	89 331	148	39 535	88 637	19 288	69 349	6	132
54	Sreinfurt .....	25 470	38 963	59	25 110	38 498	19 584	18 914	2	48
55	Tecklenburg .....	20 341	29 891	44	20 092	29 579	15 794	13 785	1	36
56	Warendorf .....	9 490	13 775	27	9 347	13 608	7 596	6 012	—	25
<b>Zusammen</b> .....		277 102	607 061	2 655	272 613	600 997	170 010	430 987	49	2 338
davon: Kreisfreie Städte .....		83 291	280 432	2 122	81 661	278 058	36 908	241 150	22	1 886
Landkreise .....		193 811	326 629	533	190 952	322 939	133 102	189 837	27	452

nach Kreisen

entfielen auf			Unterkünfte		Von den Wohngebäuden (Sp. 4) entfielen auf							Lfd. Nr.
bewohnte Nichtwohngebäude			insgesamt	mit Wohngelegenheiten	Ein- und Zweifamilienhäuser	Mehrfamilienhäuser	Bauernhäuser, Kleinsiedler- und Nebenerwerbsstellen	die Baualtersgruppen				
insgesamt	mit							vor 1870	1870 bis 1918	1919 bis 1948	nach 1948	
	Wohnungen	Wohngelegenheiten										
10	11	12	13	14	15	16	17	18	19	20	21	
<b>Westfalen</b>												
1 887	2 968	740	6 136	9 932	15 929	25 479	1 584	1 583	10 061	14 034	17 314	1
834	1 279	67	1 421	2 426	19 651	22 619	809	1 074	15 563	11 442	15 000	2
1 301	1 842	195	1 982	3 674	27 298	32 296	1 284	2 604	18 324	16 248	23 702	3
598	767	24	1 237	1 502	11 762	8 245	1 508	1 527	6 482	5 850	7 656	4
137	154	9	256	423	6 712	3 548	1 305	448	3 378	3 745	5 474	5
394	523	30	424	504	9 778	6 343	683	2 053	5 943	3 851	4 957	6
347	484	41	490	633	9 379	8 662	556	1 199	6 283	4 422	6 693	7
236	294	10	281	462	5 414	3 792	382	472	2 338	2 754	4 024	8
308	476	15	531	895	12 944	11 464	467	776	9 094	4 982	10 023	9
398	548	80	769	1 242	5 483	5 649	545	1 431	3 467	3 066	3 713	10
194	326	4	306	370	6 552	4 047	379	1 297	4 146	2 364	3 171	11
421	613	35	502	797	10 070	9 440	439	3 629	7 832	4 013	4 475	12
78	98	5	74	157	3 710	1 841	123	1 007	1 999	1 298	1 370	13
1 371	2 069	297	2 594	3 948	11 766	18 488	1 033	2 777	10 115	7 705	10 690	14
135	159	30	172	341	9 978	4 057	1 109	589	3 643	4 233	6 679	15
745	996	198	737	1 386	20 186	12 601	1 870	4 588	8 857	7 717	13 495	16
203	239	5	143	202	10 234	1 038	2 817	2 793	4 564	2 441	4 301	17
220	277	6	548	760	22 703	3 439	2 617	5 861	6 971	5 921	10 006	18
417	514	57	572	844	25 782	4 264	3 285	7 963	9 677	6 181	9 510	19
229	297	5	169	204	11 957	1 670	2 657	1 822	5 225	4 013	5 224	20
620	814	61	599	1 374	29 985	9 205	2 707	3 442	13 257	9 085	16 113	21
250	310	8	336	536	9 037	2 471	2 443	1 401	3 305	3 104	6 141	22
546	736	36	492	828	15 927	6 828	1 662	4 935	6 289	4 975	8 218	23
11 869	16 783	1 955	20 771	33 440	312 237	207 486	31 104	55 271	166 259	133 077	196 220	24
6 506	12 441	1 551	17 003	26 965	156 468	161 913	9 927	21 877	104 471	85 407	116 533	25
3 365	4 342	403	3 768	6 475	155 789	45 573	21 177	33 394	61 788	47 670	79 687	26
650	929	257	375	618	5 445	7 211	252	430	5 353	2 449	4 674	27
1 942	2 893	161	5 294	7 202	27 150	31 510	1 310	2 046	13 854	19 449	24 621	28
189	265	—	187	220	17 114	1 567	926	2 777	4 360	4 831	7 639	29
445	572	23	465	805	21 268	5 691	2 866	4 161	7 559	6 337	11 768	30
227	295	3	365	456	16 233	1 334	1 860	4 876	4 502	3 734	6 315	31
404	520	22	781	1 213	23 207	5 464	1 043	2 522	6 523	8 141	12 568	32
464	565	7	541	692	16 944	2 634	2 132	5 028	5 437	4 584	6 465	33
575	769	20	1 489	2 080	23 561	5 107	2 354	4 671	6 327	7 811	12 213	34
700	874	31	591	744	31 185	6 518	3 257	7 589	11 494	8 538	13 339	35
5 596	7 682	524	10 088	14 030	182 107	67 036	16 020	34 100	65 405	65 874	99 784	36
2 592	3 822	418	5 669	7 820	32 595	38 721	1 562	2 476	19 207	21 898	29 297	37
3 004	3 860	106	4 419	6 210	149 512	28 315	14 458	31 624	46 198	43 976	70 487	38
784	1 258	22	223	327	5 376	7 128	349	693	3 560	3 216	5 364	39
388	565	14	329	737	29 393	8 087	2 038	5 951	12 423	9 350	11 794	40
238	310	157	424	482	19 443	3 129	1 653	3 243	6 142	5 297	9 543	41
125	156	6	143	134	13 289	1 117	1 566	3 399	2 951	3 700	5 922	42
159	210	2	186	254	9 202	1 301	1 294	2 647	2 528	2 120	4 504	43
135	165	2	133	137	4 850	156	669	1 130	949	1 478	2 118	44
233	271	2	316	332	10 690	342	1 974	3 459	2 825	2 903	3 819	45
251	350	7	184	246	18 724	1 450	2 085	3 136	3 981	6 843	8 299	46
2 313	3 285	212	1 938	2 751	110 967	22 710	11 630	23 658	35 359	34 907	51 383	47
784	1 258	22	223	327	5 376	7 128	349	693	3 560	3 216	5 364	48
1 529	2 027	190	1 715	2 424	105 591	15 582	11 281	22 965	31 799	31 691	45 999	49
98	118	6	111	127	5 351	1 008	430	90	1 915	1 727	2 757	50
122	178	14	356	682	7 862	4 383	1 03	223	5 055	2 457	4 613	51
494	757	121	778	1 680	9 868	17 715	400	463	9 527	6 262	11 731	52
80	127	6	90	375	3 176	3 900	574	144	2 522	2 120	2 864	53
640	895	69	409	800	6 615	7 142	773	291	1 840	4 894	7 505	54
199	299	20	276	654	6 287	5 940	434	424	3 776	2 696	5 765	55
382	458	11	225	305	13 425	834	3 084	1 127	4 375	5 380	6 461	56
371	482	3	381	560	15 522	3 471	3 109	2 567	6 406	5 152	7 977	57
195	220	1	237	270	8 636	616	3 212	1 222	3 077	3 199	4 966	58
202	277	7	256	349	8 719	1 054	2 520	1 307	2 671	3 095	5 220	59
246	333	10	524	705	13 826	2 336	2 470	2 436	6 103	3 947	6 146	60
220	282	12	892	1 079	9 677	1 328	3 029	2 032	3 366	3 470	5 166	61
491	694	16	952	1 688	26 762	10 452	2 321	1 843	10 456	10 131	17 105	62
360	465	11	481	581	19 785	2 159	3 166	2 019	7 619	6 825	8 647	63
249	312	8	558	679	15 045	1 263	3 784	2 697	4 211	5 627	7 557	64
143	167	2	291	392	6 211	647	2 489	1 620	2 296	2 214	3 217	65
4 489	6 064	317	6 817	10 926	176 767	64 248	31 598	20 505	75 215	69 196	107 697	66
1 630	2 374	236	2 020	4 318	39 159	40 088	2 414	1 635	24 635	20 156	35 235	67
2 859	3 690	81	4 797	6 608	137 608	24 160	29 184	18 870	50 580	49 040	72 462	68

Hauptergebnisse

Lfd. Nr.	Kreisfreie Stadt Landkreis	Bewohnte Gebäude			Von den bewohnten Gebäuden (Sp. 1)					
		insgesamt	mit Wohnungen	mit Wohngelegenheiten	Wohngebäude					mit Wohngelegenheiten
					insgesamt	mit Wohnungen			darunter in nur zeitw. bewohnten Ein- und Zweifamilienhäusern	
						zusammen	Wohnungen von Gebäude- und Wohnungseigentümern	Mietwohnungen		
1	2	3	4	5	6	7	8	9		
<b>Nordrhein-</b>										
<b>RB Detmold</b>										
<b>Kreisfreie Städte</b>										
57	Bielefeld	15 912	55 323	505	15 361	54 546	9 827	44 719	—	241
58	Herford	6 860	17 818	172	6 650	17 544	4 816	12 728	—	161
<b>Landkreise</b>										
59	Bielefeld	16 260	36 851	228	15 896	36 347	11 358	24 989	2	192
60	Büren	9 939	12 857	30	9 641	12 488	8 532	3 956	—	22
61	Detmold	20 908	41 297	124	20 324	40 595	16 200	24 395	2	98
62	Halle (Westf.)	9 615	16 464	26	9 368	16 123	6 627	9 496	3	22
63	Herford	27 839	48 436	128	27 228	47 647	22 765	24 882	3	111
64	Höxter	15 452	23 301	56	14 705	22 300	12 435	9 865	4	43
65	Lemgo	21 149	39 741	171	20 655	39 159	16 666	22 493	9	148
66	Lübbecke	15 738	21 541	40	15 415	21 151	12 333	8 818	1	33
67	Minden	30 591	52 666	222	29 793	51 563	24 552	27 011	2	184
68	Paderborn	16 644	31 483	108	16 246	30 996	13 143	17 853	1	66
69	Warburg	7 703	10 724	24	7 381	10 251	6 401	3 850	2	20
70	Wiedenbrück	21 923	36 716	169	20 890	35 365	17 266	18 099	—	123
	Zusammen	236 533	445 218	2 003	229 553	436 075	182 921	253 154	29	1 464
	davon: Kreisfreie Städte	22 772	73 141	677	22 011	72 090	14 643	57 447	—	402
	Landkreise	213 761	372 077	1 326	207 542	363 985	168 278	195 707	29	1 062
<b>RB Arnsberg</b>										
<b>Kreisfreie Städte</b>										
71	Bochum	30 749	111 945	1 121	30 191	111 149	14 102	97 047	—	1 044
72	Castrop-Rauxel	11 105	26 311	55	10 981	26 140	2 724	23 416	—	46
73	Dortmund	54 462	201 991	1 363	53 443	200 432	25 941	174 491	—	1 228
74	Hagen	14 085	61 231	224	13 469	59 995	7 194	52 801	—	167
75	Hamm (Westf.)	7 324	22 267	153	7 156	22 056	4 242	17 814	—	132
76	Herne	9 669	36 568	178	9 544	36 398	3 129	33 269	—	170
77	Iserlohn	5 297	17 477	196	4 969	16 872	2 994	13 878	—	176
78	Lüdenscheid	5 172	17 447	190	4 845	16 959	2 690	14 269	—	177
79	Lünen	6 978	21 494	53	6 878	21 352	2 357	18 995	—	47
80	Siegen	5 523	13 979	144	5 166	13 427	3 600	9 827	1	139
81	Wanne-Eickel	8 103	33 722	258	7 993	33 585	3 025	30 560	—	239
82	Wolfenscheid	6 511	25 181	61	6 431	25 084	3 311	21 773	—	55
83	Witten	8 095	30 769	292	7 950	30 583	4 747	25 836	—	285
<b>Landkreise</b>										
84	Allena	20 146	48 066	466	19 114	46 529	12 505	34 024	4	426
85	Arnsberg	17 447	34 896	121	16 847	34 037	13 360	20 677	23	115
86	Brunn	12 194	16 716	13	11 692	16 085	10 101	5 984	24	10
87	Ennepe-Ruhr-Kreis	27 371	79 153	924	26 645	78 092	16 180	61 912	7	854
88	Iserlohn	21 285	53 317	316	20 445	51 907	13 675	38 232	9	257
89	Lippstadt	13 272	24 256	47	12 882	23 733	9 998	13 735	1	28
90	Meschede	10 906	17 793	50	10 479	17 248	8 771	8 477	10	46
91	Olpe	13 709	21 396	36	13 168	20 623	10 941	9 682	4	30
92	Siegen	26 747	43 065	141	25 898	41 927	22 203	19 724	7	117
93	Soest	14 783	26 643	67	14 068	25 617	10 528	15 089	3	58
94	Unna	30 550	62 264	74	29 882	61 230	15 524	45 706	1	53
95	Wittgenstein	4 962	9 616	15	4 731	9 322	5 966	3 356	10	12
	Zusammen	388 445	1 057 543	6 558	376 867	1 040 382	229 808	810 574	104	5 911
	davon: Kreisfreie Städte	173 073	620 382	4 288	169 016	614 032	80 056	533 976	1	3 905
	Landkreise	215 372	437 161	2 270	207 851	426 350	149 752	276 598	103	2 006
	<b>Insgesamt</b>	<b>1 883 153</b>	<b>4 613 888</b>	<b>37 995</b>	<b>1 840 330</b>	<b>4 553 770</b>	<b>1 191 844</b>	<b>3 361 906</b>	<b>410</b>	<b>33 881</b>
	davon: Kreisfreie Städte	705 035	2 472 485	29 068	686 707	2 445 189	350 240	2 094 949	26	26 182
	Landkreise	1 178 120	2 141 403	8 927	1 153 623	2 108 581	841 624	1 266 957	384	7 619
<b>Hes</b>										
<b>RB Darmstadt</b>										
<b>Kreisfreie Städte</b>										
1	Darmstadt	14 286	43 567	274	13 842	42 670	8 999	33 671	10	237
2	Gießen	6 304	18 751	122	6 024	18 357	3 679	14 679	2	98
3	Offenbach am Main	9 809	38 276	222	9 553	37 863	6 190	31 673	3	210
<b>Landkreise</b>										
4	Alsfeld	10 213	14 144	118	10 019	13 883	8 765	5 118	12	109
5	Bergstraße	31 134	56 016	658	30 701	55 460	26 566	28 894	68	633
6	Büdingen	15 466	22 021	124	15 188	21 674	12 968	8 706	26	128
7	Darmstadt	16 806	29 103	188	16 541	28 766	14 320	14 446	6	175
8	Dieburg	17 632	28 708	190	17 418	28 439	15 299	13 140	23	177
9	Erbach	11 903	18 397	97	11 595	17 994	10 097	7 897	23	83
10	Friedberg	24 938	43 190	378	24 483	42 387	20 087	22 500	20	351
11	Gießen	18 796	28 183	165	18 544	27 859	16 083	11 776	20	147
12	Groß-Gerau	25 773	49 021	269	25 449	48 603	21 012	27 591	9	248
13	Lauterbach	8 263	11 681	92	8 104	11 480	6 895	4 585	25	86
14	Offenbach	28 657	57 281	278	28 375	56 913	24 065	32 848	19	250
	Zusammen	239 982	458 339	3 185	235 836	452 748	195 024	257 724	266	2 932
	davon: Kreisfreie Städte	30 399	100 594	618	29 419	99 090	18 867	80 223	15	545
	Landkreise	209 583	357 745	2 567	206 417	353 658	176 157	177 501	251	2 387
<b>RB Kassel</b>										
<b>Kreisfreie Städte</b>										
15	Fulda	4 474	13 106	98	4 311	12 859	2 826	10 033	—	91
16	Kassel	19 010	66 483	642	18 399	65 498	11 855	53 643	8	583
17	Marburg a. d. Lahn	4 066	10 789	229	3 822	10 487	2 534	7 953	—	210
<b>Landkreise</b>										
18	Eschwege	10 982	19 504	111	10 811	19 280	8 817	10 463	8	103
19	Frankenberg	8 417	12 144	85	8 271	11 944	7 325	4 619	5	77
20	Fritzlar-Homberg	13 220	21 494	132	12 998	21 181	11 231	9 950	17	125

nach Kreisen

entfielen auf			Unterkünfte		Von den Wohngebäuden (Sp. 4) entfielen auf							Lfd. Nr.
bewohnte Nichtwohngebäude			insgesamt	mit Wohn- gelegen- heiten	Ein- und Zwei- familien- häuser	Mehr- familien- häuser	Bauern- häuser, Klein- siedler- und Neben- erwerbs- stellen	die Baujahrsgruppen				
insgesamt	mit							vor 1870	1870 bis 1918	1919 bis 1948	nach 1948	
	Wohnungen	Wohn- gelegen- heiten										
10	11	12	13	14	15	16	17	18	19	20	21	

Westfalen

551	777	264	176	407	6 541	8 699	121	756	4 783	4 781	5 041	57
210	274	11	72	151	3 852	2 640	158	426	2 416	1 979	1 829	58
364	504	36	341	500	10 995	4 094	807	1 408	3 307	4 401	6 580	59
298	369	8	121	201	7 086	334	2 221	1 791	2 513	2 606	2 731	60
584	702	26	223	286	14 327	4 209	1 788	3 479	6 111	4 753	5 981	61
247	341	4	218	328	5 683	1 150	2 535	1 838	2 518	2 023	2 989	62
611	789	17	217	419	21 436	2 989	2 803	2 984	9 323	7 716	7 205	63
747	1 001	13	115	158	11 192	1 255	2 258	3 635	3 729	2 919	4 422	64
494	582	23	180	265	14 889	3 531	2 235	3 373	6 270	4 647	6 365	65
323	390	7	100	118	9 877	818	4 720	2 517	4 123	4 047	4 728	66
798	1 103	38	341	467	21 465	3 864	4 464	2 952	10 018	8 595	8 238	67
398	487	42	334	450	11 182	3 079	1 985	1 525	3 243	4 543	6 935	68
322	473	4	73	109	5 395	462	1 524	1 785	2 096	1 664	1 836	69
1 033	1 351	46	570	770	15 445	2 605	2 840	2 155	4 345	5 938	8 452	70
6 980	9 143	539	3 081	4 629	159 365	39 729	30 459	30 624	64 795	60 812	73 322	
761	1 051	275	248	558	10 393	11 339	279	1 182	7 199	6 760	6 870	
6 219	8 092	264	2 833	4 071	148 972	28 390	30 180	29 442	57 596	54 052	66 452	
558	796	77	755	1 346	13 392	16 203	596	1 255	8 502	7 314	13 120	71
124	171	9	85	231	7 393	3 198	390	227	3 392	2 241	5 121	72
1 019	1 559	135	1 040	1 785	22 577	28 356	2 510	2 417	14 813	13 505	22 508	73
616	1 236	57	441	1 044	4 940	8 091	438	793	3 227	4 050	5 399	74
168	211	21	164	395	3 137	3 842	177	401	2 117	1 986	2 652	75
125	170	8	164	285	4 175	5 234	135	286	3 822	2 714	2 722	76
328	605	20	111	279	2 091	2 701	177	565	1 652	1 215	1 537	77
327	488	13	63	210	1 859	2 763	223	255	1 645	1 484	1 441	78
100	142	6	76	146	3 317	3 453	108	263	2 259	1 903	2 453	79
357	552	5	106	248	2 940	1 981	245	192	1 296	1 586	2 092	80
110	137	19	177	315	3 011	4 889	93	116	3 283	1 273	3 321	81
80	97	6	123	264	2 517	3 666	248	516	2 184	1 375	2 356	82
145	186	7	145	437	3 108	4 534	308	795	2 423	1 912	2 820	83
1 032	1 537	40	431	1 014	10 905	6 325	1 884	3 544	5 415	4 149	6 006	84
600	859	6	341	839	11 878	3 612	1 357	2 865	3 754	4 193	6 035	85
502	631	3	178	199	9 498	714	1 480	2 475	2 884	2 778	3 555	86
726	1 061	70	455	1 040	13 880	11 194	1 571	4 885	7 147	6 151	8 462	87
840	1 410	59	355	922	11 774	7 136	1 535	2 720	5 494	5 250	6 981	88
390	523	19	137	240	8 812	2 134	1 936	2 377	3 578	2 806	4 121	89
427	545	4	204	287	7 903	1 210	1 366	2 485	2 288	2 582	3 204	90
541	773	6	264	445	10 547	1 369	1 252	2 604	3 150	2 958	4 456	91
849	1 118	24	325	532	21 913	2 497	1 488	4 871	7 135	5 110	8 782	92
715	1 026	9	328	508	9 777	2 343	1 948	3 589	3 408	2 855	4 216	93
668	1 034	21	361	722	20 628	6 364	2 890	3 157	8 641	6 697	11 387	94
231	294	3	257	274	5 355	353	1 023	1 953	1 584	1 129	2 065	95
11 578	17 161	647	7 086	14 007	217 327	134 162	25 378	45 806	105 093	89 136	136 832	
4 057	6 350	383	3 450	6 985	74 457	88 911	5 648	8 281	50 615	62 558	67 562	
7 521	10 811	264	3 636	7 022	142 870	45 251	19 730	37 525	54 478	46 578	69 270	
42 825	60 118	4 194	49 781	79 783	1 158 770	538 371	146 189	209 944	512 126	453 002	665 238	
18 328	27 296	2 886	28 613	46 973	318 428	348 100	20 179	36 144	209 687	179 995	260 881	
24 497	32 822	1 308	21 168	32 810	840 342	187 271	126 010	173 820	302 439	273 007	404 357	

sen

444	697	37	352	473	8 207	5 408	227	749	3 631	3 154	6 308	1
280	394	24	241	291	3 375	2 538	111	348	1 621	1 365	2 690	2
256	413	12	174	268	4 229	5 088	236	633	3 142	2 638	3 140	3
194	261	9	88	120	5 814	662	3 543	4 366	2 413	1 419	1 821	4
435	556	25	468	576	23 504	4 571	2 626	6 148	8 154	6 434	9 965	5
278	347	6	281	336	10 544	1 062	3 582	5 809	3 416	2 313	3 650	6
265	337	13	354	401	13 376	1 919	1 246	2 717	4 615	3 307	5 902	7
214	269	13	196	267	14 273	1 408	1 737	4 585	3 823	3 077	5 933	8
308	403	14	216	256	8 998	1 016	1 581	3 896	2 782	1 979	2 938	9
455	603	27	477	646	17 972	3 377	3 134	6 692	5 933	4 165	7 693	10
252	324	18	243	281	13 417	1 298	3 829	6 113	4 506	3 117	4 808	11
324	418	21	554	734	19 377	3 864	2 208	6 293	3 022	6 380	9 754	12
159	201	6	87	110	4 644	566	2 894	3 340	1 667	1 282	1 815	13
282	368	28	503	599	22 151	5 032	1 192	3 145	7 710	6 590	10 930	14
4 146	5 591	253	4 234	5 348	169 881	37 809	28 146	51 563	59 706	47 220	77 347	
980	1 504	73	1 767	1 032	15 811	13 034	574	1 730	8 394	7 157	12 138	
3 166	4 087	180	3 467	4 316	154 070	24 775	27 572	49 833	51 312	40 063	65 209	
163	245	7	50	103	2 082	2 118	111	649	1 123	1 117	1 422	15
611	985	59	656	1 169	9 088	8 760	551	739	2 755	7 125	7 780	16
244	302	19	111	155	2 052	1 732	38	661	1 087	820	1 254	17
171	224	8	78	135	7 642	1 709	1 440	4 330	2 447	1 757	2 277	18
146	200	8	135	152	5 166	575	2 530	2 691	1 879	1 776	1 925	19
222	313	7	129	183	9 199	1 319	2 480	5 091	2 580	2 367	2 960	20

Hauptergebnisse

Lfd. Nr.	Kreisfreie Stadt — Landkreis	Bewohnte Gebäude			Von den bewohnten Gebäuden (Sp. 1)					
		insgesamt	mit Wohnungen	mit Wohngelegenheiten	Wohngebäude					mit Wohngelegenheiten
					insgesamt	mit Wohnungen			darunter in nur zeitw. bewohnten Ein- und Zweifamilienhäusern	
						zusammen	Wohnungen von Gebäude- und Wohnungseigentümern	Mietwohnungen		
1	2	3	4	5	6	7	8	9		
<b>Hes</b>										
	noch: RB Kassel noch: Landkreise									
21	Fulda .....	16 016	26 081	218	15 745	25 740	13 767	11 973	17	204
22	Hersfeld .....	11 776	20 318	165	11 579	20 054	9 823	10 231	6	156
23	Holzmünster .....	9 667	17 180	95	9 465	16 874	8 033	8 841	—	85
24	Hünfeld .....	5 933	8 892	63	5 821	8 738	5 049	3 689	1	55
25	Kassel .....	11 891	22 984	119	11 781	22 818	10 463	12 355	13	115
26	Marburg .....	16 666	24 560	168	16 397	24 220	14 410	9 810	11	152
27	Melsungen .....	7 846	13 310	65	7 700	13 094	6 714	6 380	5	60
28	Rotenburg .....	9 998	15 744	31	9 839	15 539	8 098	7 441	3	25
29	Waldeck .....	14 935	24 104	204	14 527	23 591	12 374	11 217	22	182
30	Witzenhausen .....	8 706	15 719	132	8 379	15 269	6 906	8 363	7	109
31	Wolfhagen .....	6 726	10 221	45	6 648	10 126	5 798	4 338	1	37
32	Ziegenhain .....	9 347	14 853	103	9 227	14 704	7 904	6 800	—	100
	Zusammen .....	189 676	357 484	2 705	185 720	352 016	153 917	198 099	124	2 469
	davon: Kreisfreie Städte	27 550	90 376	969	26 532	88 844	17 215	71 629	8	884
	Landkreise .....	162 126	267 108	1 736	159 188	263 172	136 702	126 470	116	1 585
<b>RB Wiesbaden</b>										
Kreisfreie Städte										
33	Frankfurt am Main .....	53 659	223 906	2 759	51 534	220 541	25 479	195 062	4	2 548
34	Hanau am Main .....	4 134	14 587	78	4 066	14 495	2 528	11 967	2	74
35	Wiesbaden .....	21 418	81 819	1 256	20 647	80 610	12 870	67 740	2	1 185
Landkreise										
36	Biedenkopf .....	10 813	15 319	75	10 639	15 103	9 691	5 412	6	68
37	Dillkreis .....	16 437	26 366	188	16 176	26 009	14 183	11 826	6	174
38	Gelnhausen .....	14 821	22 493	234	14 580	22 190	12 932	9 258	56	214
39	Hanau .....	15 134	28 447	351	14 862	28 050	13 204	14 846	—	322
40	Limburg .....	15 450	24 581	97	15 085	24 106	13 032	11 074	28	83
41	Main-Taunus-Kreis .....	21 343	39 093	376	21 028	38 695	17 923	20 772	125	351
42	Oberlahnkreis .....	10 898	16 246	93	10 697	15 951	9 224	6 727	13	89
43	Oberlahnuskreis .....	14 797	31 906	562	14 365	31 262	11 049	20 213	13	513
44	Rheingaukreis .....	8 893	17 204	202	8 624	16 828	7 189	9 639	8	191
45	Schlüchtern .....	7 416	11 225	87	7 311	11 077	6 321	4 756	8	83
46	Untertaluskreis .....	9 899	15 705	165	9 660	15 419	8 261	7 158	54	147
47	Usingen .....	5 443	7 989	65	5 306	7 827	4 690	3 137	108	63
48	Wetzlar .....	25 120	41 338	288	24 698	40 779	21 085	19 694	9	273
	Zusammen .....	255 675	618 224	6 876	249 278	608 942	189 661	419 281	442	6 378
	davon: Kreisfreie Städte	79 211	320 312	4 093	76 247	315 646	40 877	274 769	8	3 807
	Landkreise .....	176 464	297 912	2 783	173 031	293 296	148 784	144 512	434	2 571
	<b>Insgesamt</b> .....	<b>685 333</b>	<b>1 434 047</b>	<b>12 746</b>	<b>670 834</b>	<b>1 413 786</b>	<b>538 682</b>	<b>875 104</b>	<b>832</b>	<b>11 779</b>
	davon: Kreisfreie Städte	137 160	511 282	5 680	132 198	503 580	76 959	426 621	31	5 236
	Landkreise .....	548 173	922 765	7 086	538 636	910 126	461 643	448 483	801	6 543
<b>Rheinland-</b>										
<b>RB Koblenz</b>										
Kreisfreie Stadt										
1	Koblenz .....	9 286	29 101	311	8 805	28 267	5 758	22 509	—	265
Landkreise										
2	Ahrweiler .....	16 939	25 304	104	16 275	24 460	13 690	10 770	163	95
3	Altenkirchen (Westerwald) .....	21 116	32 652	73	20 571	31 929	17 470	14 459	29	60
4	Birkenfeld .....	15 900	26 487	333	15 459	25 883	13 021	12 862	11	310
5	Cochern .....	9 568	12 541	10	9 202	12 107	8 078	4 029	13	6
6	Koblenz .....	13 014	23 411	67	12 690	22 936	10 511	12 425	6	64
7	Kreuznach .....	22 365	36 848	162	21 489	35 612	17 122	18 490	11	146
8	Mayen .....	23 058	35 836	121	22 456	35 031	18 984	16 047	34	113
9	Neuwied .....	23 972	41 076	88	23 116	39 827	18 713	21 114	65	79
10	Sankt Goar .....	9 764	14 663	49	9 344	14 114	8 149	5 965	31	40
11	Simmern .....	8 071	10 632	13	7 768	10 250	6 813	3 437	33	12
12	Zell (Mosel) .....	7 688	11 075	18	7 353	10 640	6 367	4 273	1	14
	Zusammen .....	180 741	299 626	1 349	174 528	291 056	144 676	146 380	397	1 204
	davon: Kreisfreie Stadt	9 286	29 101	311	8 805	28 267	5 758	22 509	—	265
	Landkreise .....	171 455	270 525	1 038	165 723	262 789	138 918	123 871	397	939
<b>RB Trier</b>										
Kreisfreie Stadt										
13	Trier .....	9 269	24 536	207	8 860	23 915	5 584	18 331	—	188
Landkreise										
14	Berncastel .....	11 644	15 373	22	11 215	14 837	9 949	4 888	18	16
15	Bilburg .....	11 296	14 566	60	10 979	14 159	9 731	4 428	30	57
16	Daun .....	8 364	10 691	37	8 103	10 364	7 077	3 287	109	33
17	Prüm .....	8 055	9 719	25	7 762	9 353	7 001	2 352	34	19
18	Saarburg .....	8 577	11 584	23	8 361	11 297	7 364	3 933	1	17
19	Trier .....	16 976	23 255	44	16 402	22 786	14 932	7 854	22	42
20	Wittlich .....	10 768	14 404	24	10 474	14 050	9 182	4 868	19	23
	Zusammen .....	84 951	124 126	442	82 356	120 761	70 820	49 941	233	395
	davon: Kreisfreie Stadt	9 269	24 536	207	8 860	23 915	5 584	18 331	—	188
	Landkreise .....	75 682	99 590	235	73 496	96 846	65 236	31 610	233	207
<b>RB Montabaur</b>										
Landkreise										
21	Oberwesterwaldkreis .....	14 009	18 548	14	13 442	17 822	12 372	5 450	39	7
22	Loreleykreis .....	9 372	17 120	56	8 947	16 540	7 298	9 242	13	51
23	Unterlahnkreis .....	10 272	16 974	95	9 768	16 325	7 998	8 327	26	86
24	Unterwesterwaldkreis .....	14 679	22 790	33	14 103	22 040	12 318	9 722	24	24
	Zusammen .....	48 332	75 432	198	46 260	72 727	39 986	32 741	102	168

nach Kreisen

entfielen auf			Unterkünfte		Von den Wohngebäuden (Sp. 4) entfielen auf							Lfd. Nr.
bewohnte Nichtwohngebäude			insgesamt	mit Wohngelegenheiten	Ein- und Zweifamilienhäuser	Mehrfamilienhäuser	Bauernhäuser, Kleinsiedler- und Nebenerwerbsstellen	die Baujahrsgruppen				
insgesamt	mit							vor 1870	1870 bis 1918	1919 bis 1948	nach 1948	
	Wohnungen	Wohngelegenheiten										
10	11	12	13	14	15	16	17	18	19	20	21	
271	341	14	176	245	10 515	1 388	3 842	3 781	4 023	3 497	4 444	21
197	264	9	94	123	8 724	1 537	1 318	2 548	2 085	3 065	3 881	22
202	306	10	139	180	6 789	1 338	1 338	3 292	2 338	1 825	2 010	23
112	154	8	59	68	3 911	467	1 443	1 803	1 365	1 126	1 527	24
110	166	4	290	341	8 878	1 840	1 063	2 330	2 423	3 417	3 611	25
269	340	16	142	235	11 972	1 203	3 222	5 347	3 819	3 101	4 130	26
146	216	5	114	207	5 779	935	986	2 720	1 701	1 532	1 747	27
159	205	6	97	150	7 339	933	1 567	2 799	1 994	2 932	2 114	28
408	513	22	378	425	9 733	1 746	3 048	4 084	3 559	3 212	3 672	29
327	450	23	134	183	6 301	1 304	774	3 129	1 646	1 618	1 986	30
78	95	8	53	76	4 769	576	1 303	2 439	1 626	1 269	1 314	31
120	149	3	88	144	6 649	878	1 680	3 128	2 355	1 812	1 932	32
3 956	5 468	236	2 923	4 274	126 608	30 358	28 754	51 561	40 805	43 368	49 986	
1 018	1 532	85	817	1 427	13 222	12 610	700	2 049	4 965	9 062	10 456	
2 938	3 936	151	2 106	2 847	113 386	17 748	28 054	49 512	35 840	34 306	39 530	
2 125	3 365	211	1 374	1 785	21 235	29 074	1 225	2 747	17 932	14 201	16 654	33
68	92	4	278	407	2 011	2 038	17	123	755	972	2 216	34
771	1 209	71	624	916	9 430	10 593	624	2 018	8 357	4 396	5 876	35
174	216	7	70	84	9 106	597	936	2 105	2 994	2 299	3 241	36
261	357	14	181	300	14 021	1 508	647	4 223	3 474	3 207	5 072	37
241	303	20	330	408	11 934	1 134	1 512	3 815	3 253	3 012	4 500	38
272	397	29	285	444	11 323	2 615	924	3 129	4 075	2 900	4 758	39
365	475	14	181	264	12 332	1 525	1 228	4 432	4 116	2 545	3 992	40
315	398	25	492	646	16 655	3 334	1 039	3 907	5 396	3 851	7 874	41
201	295	4	120	160	8 814	811	1 072	4 085	2 589	1 419	2 604	42
432	644	49	371	506	10 377	3 725	263	2 386	3 417	2 670	5 892	43
269	376	11	198	232	6 491	1 704	429	2 273	2 864	1 269	2 218	44
105	148	4	102	133	5 586	625	1 100	2 833	1 461	1 365	1 652	45
219	286	18	313	364	7 111	1 000	1 549	3 353	2 149	1 340	2 818	46
137	162	2	305	340	4 138	391	777	2 099	1 062	840	1 305	47
422	559	15	242	359	20 922	2 317	1 459	5 703	5 270	5 152	8 573	48
6 397	9 282	498	5 466	7 348	171 486	62 991	14 801	49 231	69 264	51 438	79 245	
2 964	4 666	286	2 276	3 108	32 676	41 705	1 866	4 888	27 044	19 569	24 746	
3 433	4 616	212	3 190	4 240	138 810	21 286	12 935	44 343	42 320	31 869	54 499	
14 499	20 341	987	12 623	16 970	467 975	131 158	71 701	152 355	169 875	142 816	286 578	
4 962	7 702	444	3 860	5 567	61 709	67 349	3 140	8 667	40 403	35 788	47 340	
9 537	12 639	543	8 763	11 403	406 266	63 809	68 561	143 688	129 472	106 238	159 238	
<b>Pfalz</b>												
481	834	46	276	539	4 391	4 112	302	878	2 237	2 095	3 595	1
664	844	9	277	413	12 549	1 518	2 208	4 338	3 801	3 517	4 619	2
545	723	13	153	197	17 152	1 589	1 830	3 572	6 240	5 016	5 743	3
441	604	23	93	135	11 426	2 133	1 900	3 835	4 444	3 157	4 023	4
366	434	4	51	54	6 321	428	2 453	3 155	2 909	1 467	1 671	5
324	475	3	144	207	9 549	1 983	1 158	3 045	3 666	2 601	3 378	6
876	1 236	16	190	260	15 419	2 781	3 289	6 509	6 463	3 844	4 673	7
602	805	8	190	220	17 001	2 233	3 222	5 617	6 231	4 568	6 040	8
856	1 249	9	290	415	17 835	3 205	2 076	4 581	4 661	5 613	6 261	9
420	549	9	90	102	6 465	893	1 806	3 053	3 064	1 540	1 667	10
303	382	1	100	111	4 720	381	2 667	2 819	2 341	1 222	1 386	11
335	435	4	31	45	4 623	471	2 259	2 481	2 581	1 037	1 254	12
6 213	8 570	145	1 885	2 698	127 631	21 727	25 170	43 883	50 658	35 677	44 310	
481	834	46	276	539	4 391	4 112	302	878	2 237	2 095	3 595	
5 732	7 736	99	1 609	2 159	123 240	17 615	24 868	43 005	48 421	33 582	40 715	
409	621	19	165	715	4 880	3 672	308	1 094	2 957	2 485	2 324	13
429	536	6	128	136	7 510	435	3 270	4 194	3 160	1 801	2 060	14
317	407	3	85	90	7 268	544	3 167	3 938	2 635	1 894	2 512	15
263	327	4	102	109	5 624	310	2 169	2 334	2 310	1 481	1 978	16
293	366	6	93	96	4 550	243	2 969	2 575	1 645	1 647	1 895	17
216	285	6	59	67	5 967	481	1 913	2 241	2 516	1 551	2 053	18
374	469	2	241	246	12 230	907	3 465	4 837	4 299	3 083	4 383	19
294	354	1	99	101	6 775	448	3 251	3 742	2 823	1 766	2 143	20
2 595	3 365	47	972	1 560	54 804	7 040	20 512	24 955	22 345	15 708	19 348	
409	621	19	165	715	4 880	3 672	308	1 094	2 957	2 485	2 324	
2 186	2 744	28	807	845	49 924	3 368	20 204	23 861	19 388	13 223	17 024	
567	726	7	82	87	11 485	404	1 553	3 176	3 792	3 303	3 171	21
425	580	5	97	117	5 525	1 849	1 573	3 214	2 690	1 364	1 679	22
504	649	9	112	136	7 049	1 305	1 414	3 439	3 002	1 631	1 696	23
576	750	9	83	103	12 005	1 103	995	3 288	4 338	2 828	3 649	24
2 072	2 705	30	374	443	36 064	4 661	5 535	13 117	13 822	9 126	10 195	



Hauptergebnisse

Lfd. Nr.	Kreisfreie Stadt — Landkreis	Bewohnte Gebäude			Von den bewohnten Gebäuden (Sp. 1)					
		insgesamt	mit Wohnungen	mit Wohn- gelegen- heiten	Wohngebäude					mit Wohn- gelegen- heiten
					insgesamt	zusammen	davon		darunter in nur zeitw. bewohnten Ein- und Zwei- familien- häusern	
							Wohnungen von Gebäude- und Wohnungs- eigentümern	Miel- wohnungen		
1	2	3	4	5	6	7	8	9		
<b>Rheinland-</b>										
<b>RB Rheinheessen</b>										
<b>Kreisfreie Städte</b>										
25	Mainz	11 805	41 275	483	11 336	40 500	7 538	32 962	3	449
26	Worms	8 397	20 181	117	8 171	19 816	5 756	14 060	—	110
<b>Landkreise</b>										
27	Alzey	12 838	17 394	22	12 507	16 967	10 531	6 436	2	18
28	Bingen	13 377	21 570	82	13 040	21 124	10 818	10 306	—	79
29	Mainz	13 968	20 725	53	13 704	20 391	11 642	8 749	3	48
30	Worms	10 406	14 543	6	10 219	14 302	8 711	5 591	1	6
	<b>Zusammen</b>	<b>70 791</b>	<b>135 688</b>	<b>763</b>	<b>68 977</b>	<b>133 100</b>	<b>54 996</b>	<b>78 104</b>	<b>9</b>	<b>710</b>
	davon: Kreisfreie Städte	20 202	61 456	600	19 507	60 316	13 294	47 022	3	559
	Landkreise	50 589	74 232	163	49 470	72 784	41 702	31 082	6	151
<b>RB Pfalz</b>										
<b>Kreisfreie Städte</b>										
31	Frankenthal (Pfalz)	4 436	10 413	56	4 293	10 191	2 877	7 314	—	47
32	Kaiserslautern	9 084	27 948	265	8 790	27 524	5 938	21 586	—	257
33	Landau in der Pfalz	3 828	8 625	47	3 685	8 434	2 934	5 500	—	43
34	Ludwigshafen am Rhein	18 509	52 360	100	18 225	51 930	12 685	39 245	—	76
35	Neustadt an der Weinstraße	3 853	10 264	68	3 650	9 977	2 154	7 823	—	61
36	Pirmasens	5 866	18 113	133	5 651	17 739	3 992	13 747	1	126
37	Speyer	4 897	11 930	52	4 736	11 689	3 090	8 599	—	47
38	Zweibrücken	4 913	10 694	47	4 757	10 456	3 626	6 830	2	41
<b>Landkreise</b>										
39	Bergzabern	9 433	13 347	20	9 093	12 904	7 865	5 039	37	13
40	Frankenthal (Pfalz)	11 593	17 627	18	11 380	17 350	9 378	7 972	44	18
41	Germersheim	15 466	22 289	32	15 137	21 853	13 507	8 346	2	25
42	Kaiserslautern	19 541	30 067	120	19 095	29 456	16 728	12 728	64	112
43	Kirchheimbolanden	6 967	10 414	21	6 750	10 125	5 532	4 593	5	17
44	Kusel	15 593	21 851	31	15 180	21 297	13 460	7 837	5	29
45	Landau in der Pfalz	12 924	17 519	17	12 450	17 185	11 105	6 080	21	15
46	Ludwigshafen am Rhein	8 581	13 469	21	8 458	13 312	7 262	6 050	—	19
47	Neustadt an der Weinstraße	19 468	30 549	85	18 931	29 778	15 882	13 896	61	80
48	Pirmasens	14 522	23 304	86	14 171	22 847	12 657	10 190	35	83
49	Rockenhausen	9 023	11 735	20	8 717	11 340	7 383	3 957	12	17
50	Speyer	7 010	10 495	9	6 921	10 379	6 110	4 269	—	4
51	Zweibrücken	5 717	8 037	24	5 621	7 923	5 138	2 785	—	22
	<b>Zusammen</b>	<b>211 204</b>	<b>381 050</b>	<b>1 272</b>	<b>205 891</b>	<b>373 689</b>	<b>169 303</b>	<b>206 386</b>	<b>289</b>	<b>1 152</b>
	davon: Kreisfreie Städte	55 386	150 347	768	53 787	147 940	37 296	110 644	3	698
	Landkreise	155 818	230 703	504	152 104	225 749	132 007	93 742	286	454
	<b>Insgesamt</b>	<b>596 019</b>	<b>1 015 922</b>	<b>4 024</b>	<b>578 012</b>	<b>991 333</b>	<b>479 781</b>	<b>511 352</b>	<b>1 038</b>	<b>3 629</b>
	davon: Kreisfreie Städte	94 143	265 440	1 886	90 959	260 438	61 932	198 506	6	1 710
	Landkreise	501 876	750 482	2 138	487 053	730 895	417 849	313 046	1 024	1 919
<b>Baden-</b>										
<b>RB Nordwürttemberg</b>										
<b>Kreisfreie Städte</b>										
1	Heilbronn	10 712	28 248	78	10 332	27 639	8 559	19 080	—	64
2	Stuttgart	55 261	188 620	2 618	52 916	184 958	40 321	144 637	3	2 479
3	Ulm	8 598	26 839	165	8 215	26 170	5 298	20 872	—	161
<b>Landkreise</b>										
4	Aalen	21 690	38 111	298	22 103	37 264	18 141	19 123	5	281
5	Böckingen	15 076	25 615	232	14 637	24 956	12 390	12 566	45	219
6	Böblingen	23 491	41 506	331	23 055	40 932	20 455	20 477	2	241
7	Craikheim	11 646	17 076	51	11 410	16 783	9 851	6 932	3	41
8	Eßlingen	26 227	55 840	419	25 738	55 173	21 482	33 691	14	394
9	Göppingen	30 468	58 724	286	29 818	57 738	24 776	32 962	4	265
10	Heidenheim	18 846	33 173	278	18 465	32 676	14 619	17 857	2	268
11	Heilbronn	30 119	48 524	100	29 639	47 889	26 395	21 494	36	89
12	Künzelsau	5 523	7 984	177	5 385	7 799	4 669	3 130	1	169
13	Leonberg	15 590	27 943	294	15 303	27 538	13 452	14 086	31	291
14	Ludwigsburg	34 644	70 219	591	34 133	69 479	29 040	40 439	5	286
15	Margenheim	7 105	10 621	69	6 879	10 319	5 840	4 479	1	66
16	Nürtingen	23 750	38 601	112	23 245	37 903	20 295	17 608	2	98
17	Öhringen	8 253	12 091	35	8 086	11 864	6 967	4 897	17	33
18	Schwäbisch Gmünd	14 743	27 931	188	14 420	27 489	12 272	15 217	31	179
19	Schwäbisch Hall	9 837	15 632	127	9 542	15 238	8 005	7 233	30	123
20	Ulm	14 978	21 876	96	14 685	21 501	12 591	8 910	4	94
21	Vaihingen	14 312	22 431	111	14 092	22 133	12 644	9 489	4	104
22	Vaihingen	29 101	56 340	307	28 575	55 647	24 832	30 815	18	295
	<b>Zusammen</b>	<b>430 970</b>	<b>873 945</b>	<b>6 963</b>	<b>420 673</b>	<b>859 088</b>	<b>353 114</b>	<b>505 974</b>	<b>258</b>	<b>6 240</b>
	davon: Kreisfreie Städte	74 571	243 707	2 861	71 463	238 767	54 178	184 589	3	2 704
	Landkreise	356 399	630 238	4 102	349 210	620 321	298 936	321 385	255	3 536
<b>RB Nordbaden</b>										
<b>Kreisfreie Städte</b>										
23	Heidelberg	11 984	37 234	279	11 452	36 465	7 205	29 260	—	256
24	Karlsruhe	21 108	77 990	118	20 575	77 205	12 121	65 084	—	107
25	Mannheim	25 744	99 545	793	24 936	98 223	16 224	81 999	—	737
26	Pforzheim	7 481	26 162	170	7 195	25 664	4 638	21 026	1	167
<b>Landkreise</b>										
27	Bruchsal	21 645	35 442	23	21 408	35 149	18 542	16 607	2	19
28	Buchen	11 756	16 808	51	11 512	16 502	9 940	6 561	3	45
29	Heidelberg	23 931	42 311	301	23 647	43 949	19 935	22 014	106	289
30	Karlsruhe	28 117	50 540	105	27 850	50 192	24 018	26 174	20	91
31	Mannheim	24 649	50 043	150	24 385	49 666	19 706	29 960	22	148
32	Mosbach	11 261	17 645	57	11 007	17 306	9 398	7 908	2	53

nach Kreisen

entfielen auf			Unterkünfte		Von den Wohngebäuden (Sp. 4) entfielen auf							Lfd. Nr.
bewohnte Nichtwohngebäude			insgesamt	mit Wohngelegenheiten	Ein- und Zweifamilienhäuser	Mehrfamilienhäuser	Bauernhäuser, Kleinstiedler- und Nebenerwerbsstellen	die Baujahrsgruppen				
insgesamt	mit Wohnungen	Wohngelegenheiten						vor 1870	1870 bis 1918	1919 bis 1948	nach 1948	
10	11	12	13	14	15	16	17	18	19	20	21	
469	775	34	513	925	6 348	4 593	395	986	2 981	2 645	4 724	25
226	365	7	230	277	5 251	2 508	412	909	3 026	2 127	2 109	26
331	427	4	41	53	8 812	601	3 094	5 981	3 596	1 206	1 724	27
337	446	3	101	161	8 939	1 407	2 694	4 429	4 090	2 068	2 473	28
264	334	5	145	221	10 311	1 017	2 376	4 575	4 575	1 628	2 726	29
187	241	—	42	72	7 960	451	1 808	3 555	3 433	1 294	1 937	30
1 814	2 588	53	1 072	1 709	47 621	10 577	10 779	20 435	21 701	11 148	15 693	
695	1 140	41	743	1 202	11 599	7 101	807	1 895	6 007	4 772	6 833	
1 119	1 448	12	329	507	36 022	3 476	9 972	18 540	15 694	6 376	8 860	
143	222	9	148	233	2 794	1 267	232	305	1 182	1 427	1 379	31
294	424	8	185	335	4 080	4 494	216	351	2 585	2 517	3 337	32
143	191	4	34	110	2 424	1 092	169	399	871	1 023	1 392	33
284	430	24	394	571	11 301	5 797	1 127	538	5 357	6 453	5 877	34
203	287	7	52	187	2 009	1 555	86	636	1 105	1 050	859	35
215	374	7	95	99	2 441	2 823	387	98	1 271	2 014	2 268	36
161	241	5	50	106	2 766	1 706	264	773	1 466	1 260	1 237	37
156	238	6	52	92	3 426	1 162	169	352	1 375	1 227	1 803	38
340	443	7	133	139	7 237	534	1 322	3 349	1 923	1 356	2 465	39
213	277	—	117	200	9 241	813	1 326	3 494	3 097	1 871	2 918	40
309	436	7	118	148	12 193	745	2 199	4 548	3 770	2 641	4 178	41
446	611	8	239	285	16 342	1 374	1 379	3 642	5 099	4 111	6 243	42
217	289	4	30	33	3 233	517	1 000	2 694	1 926	870	1 260	43
413	554	2	65	98	12 594	660	1 926	3 944	5 183	2 761	3 292	44
274	334	2	54	89	8 719	545	3 386	5 680	3 087	1 663	2 220	45
123	157	2	87	103	7 011	559	888	1 379	2 201	2 313	2 565	46
537	771	5	525	650	14 804	1 497	2 430	5 711	4 392	3 827	5 001	47
351	457	3	158	182	11 878	1 127	1 164	2 162	3 110	3 564	5 335	48
306	395	3	60	64	6 652	315	1 750	3 968	2 771	785	1 193	49
96	114	2	24	26	5 934	337	650	1 048	2 036	2 025	1 812	50
89	116	5	96	102	4 430	251	940	928	1 731	1 352	1 610	51
5 313	7 361	120	2 716	3 852	153 509	29 170	13 212	45 999	55 538	46 110	58 244	
1 599	2 407	70	1 010	1 733	31 241	19 896	2 650	3 452	15 212	16 971	18 152	
3 714	4 954	50	1 706	2 119	122 268	9 274	20 562	42 547	40 326	29 139	40 092	
18 087	24 589	395	7 819	10 262	419 429	73 175	85 208	148 389	146 066	117 769	147 790	
3 184	5 002	176	2 194	4 189	52 111	34 781	4 067	7 319	26 413	26 323	30 904	
14 823	19 587	219	4 825	6 073	367 518	38 394	87 141	141 070	137 651	91 446	116 886	
<b>Württemberg</b>												
380	609	14	186	301	6 020	4 058	254	384	1 924	3 457	4 567	1
2 345	3 662	139	858	1 462	23 479	28 612	1 125	2 993	12 656	20 332	16 935	2
383	669	4	127	198	4 233	3 798	184	804	1 573	2 492	3 346	3
587	847	17	110	214	14 480	2 337	5 286	6 258	4 186	3 956	7 703	4
439	639	13	174	215	9 399	1 784	3 454	4 496	2 362	2 841	4 938	5
436	574	90	335	387	16 528	2 872	3 655	4 385	3 104	4 783	10 783	6
236	293	10	81	130	5 987	875	4 548	4 009	2 422	1 945	3 034	7
489	667	25	274	523	17 257	5 943	2 538	4 229	5 110	5 892	10 507	8
650	986	21	262	463	20 761	5 258	3 799	6 529	7 160	6 732	9 397	9
381	497	10	168	286	13 487	2 374	2 604	3 797	4 535	3 662	6 471	10
480	635	11	254	339	21 573	2 461	5 605	8 677	5 576	6 059	9 327	11
138	185	8	31	39	3 056	457	1 872	2 495	796	689	1 405	12
287	405	3	293	413	11 188	2 267	1 848	3 084	2 199	3 346	6 674	13
511	740	305	275	690	23 308	6 997	3 828	6 939	6 187	8 368	12 639	14
226	302	3	48	95	3 685	685	2 509	2 737	1 347	1 111	1 684	15
505	696	14	167	239	16 873	2 133	4 239	5 711	4 821	4 484	8 229	16
167	227	2	52	80	5 065	627	2 394	3 192	1 225	1 243	2 426	17
323	442	9	86	144	9 108	2 492	2 820	3 874	2 971	2 457	5 118	18
295	394	4	85	129	5 529	1 033	2 980	3 823	1 383	1 644	2 692	19
293	375	2	119	217	9 763	907	4 015	4 376	2 995	2 753	4 561	20
220	298	7	152	211	10 584	1 005	2 503	4 376	2 476	2 408	4 632	21
526	693	12	340	430	18 412	5 782	4 381	6 389	4 710	6 707	10 769	22
10 297	14 857	723	4 477	7 205	269 475	84 757	66 441	93 557	81 748	97 561	147 837	
3 108	4 940	157	1 171	1 961	33 432	36 468	1 563	4 181	16 153	26 281	24 848	
7 189	9 917	566	3 306	5 244	236 043	48 289	64 878	89 376	65 565	71 280	122 989	
512	769	23	67	71	3 290	5 766	396	1 717	3 271	3 453	3 011	23
533	785	11	368	855	9 819	10 352	404	1 643	5 550	5 866	7 516	24
808	1 324	56	948	1 224	12 068	12 346	502	1 218	5 770	9 255	8 693	25
286	496	3	195	258	3 698	3 313	184	240	1 342	2 275	3 338	26
237	293	4	110	127	17 818	1 808	1 782	5 228	5 076	4 383	6 721	27
244	306	6	70	102	6 956	619	3 937	4 803	2 081	1 545	3 083	28
284	362	12	281	325	18 412	3 509	1 726	4 968	5 332	4 541	8 806	29
267	348	14	258	334	21 493	3 462	2 895	6 245	5 918	5 516	10 171	30
264	377	2	246	359	17 875	5 158	1 352	3 850	6 575	5 315	8 645	31
254	339	4	120	243	7 825	899	2 283	3 580	1 819	1 596	4 012	32

Lfd. Nr.	Kreisfreie Stadt — Landkreis	Bewohnte Gebäude			Von den bewohnten Gebäuden (Sp. 1)					
		insgesamt	mit Wohnungen	mit Wohn- gelegen- heiten	Wohngebäude					mit Wohn- gelegen- heiten
					insgesamt	zusammen	davon		darunter in nur zeitw. bewohnten Ein- und Zwei- familien- häusern	
							Wohnungen von Gebäude- und Wohnungs- eigentümern	Miet- wohnungen		
1	2	3	4	5	6	7	8	9		
<b>Baden-</b>										
	nach: RB Nordbaden									
	nach: Landkreise									
33	Pforzheim	11 483	20 349	108	11 296	20 092	10 246	9 846	3	105
34	Sinsheim	14 484	22 456	27	14 237	22 132	12 295	9 837	1	23
35	Tauberbischofsheim	13 642	20 958	70	13 341	20 557	11 173	9 384	3	68
	Zusammen	227 265	517 483	2 252	222 841	511 102	175 441	335 661	163	2 108
	davon: Kreisfreie Städte	66 297	140 931	1 360	237 557	40 188	197 369	197 369	1	1 267
	Landkreise	160 968	276 552	892	158 683	273 545	135 253	138 292	162	841
<b>RB Südbaden</b>										
	Kreisfreie Städte									
36	Baden-Baden	4 578	12 950	103	4 374	12 645	2 746	9 899	—	98
37	Freiburg im Breisgau	12 738	40 346	131	12 177	39 597	6 981	32 616	—	105
	Landkreise									
38	Bühl	14 173	21 931	78	14 009	21 730	12 200	9 530	51	73
39	Donaueschingen	11 279	18 121	72	11 019	17 734	8 444	9 290	10	68
40	Emmendingen	16 515	27 632	51	16 199	27 223	13 062	14 161	12	39
41	Freiburg	13 244	19 615	37	13 070	19 395	10 959	8 436	9	34
42	Hochschwarzwald	6 947	10 914	89	6 529	10 407	4 959	5 448	192	79
43	Kehl	9 967	15 174	25	9 831	15 009	8 241	6 768	1	23
44	Konstanz	20 681	44 005	162	20 110	43 220	14 852	28 376	71	150
45	Lahr	13 684	22 990	56	13 517	22 794	10 867	11 927	7	49
46	Lörrach	17 789	37 696	96	17 395	37 172	12 201	24 971	68	90
47	Müllheim	9 214	14 362	49	8 940	14 018	7 274	6 744	18	36
48	Offenburg	15 053	26 861	60	14 785	26 511	11 816	14 695	16	49
49	Rastatt	18 616	36 044	114	18 346	35 679	15 659	20 020	20	104
50	Säckingen	9 236	17 595	99	9 000	17 259	7 069	10 190	43	95
51	Stoekach	8 993	12 442	8	8 838	12 253	7 264	4 989	5	7
52	Überlingen	10 647	15 871	102	10 429	15 607	8 351	7 256	65	94
53	Villingen	11 049	22 564	147	10 803	22 260	8 454	13 806	6	140
54	Waldshut	9 783	16 921	114	9 529	16 572	7 550	9 022	8	112
55	Wolfach	8 680	13 791	42	8 497	13 548	6 766	6 782	45	35
	Zusammen	242 866	447 825	1 635	237 397	440 641	185 715	254 926	647	1 480
	davon: Kreisfreie Städte	17 316	53 296	234	16 551	52 242	9 727	42 515	—	203
	Landkreise	225 550	394 529	1 401	220 846	388 399	175 988	212 411	647	1 277
<b>RB Südwürttemberg-Hohenzollern</b>										
	Landkreise									
56	Balingen	20 568	30 636	179	20 141	30 102	17 187	12 915	3	175
57	Biberach	19 185	26 428	66	18 813	25 946	15 282	10 664	2	59
58	Calw	20 876	34 438	275	20 109	33 428	17 776	15 652	67	261
59	Ehingen	8 238	11 107	19	8 074	10 884	4 566	4 318	1	14
60	Freudenstadt	10 738	17 407	124	10 299	16 851	8 917	7 934	26	115
61	Hechingen	11 359	15 392	36	11 120	15 080	9 633	5 447	2	34
62	Horb	9 188	12 636	49	8 999	12 387	7 806	4 581	1	47
63	Münsingen	8 401	10 577	27	8 269	10 411	7 195	3 216	12	27
64	Ravensburg	16 192	27 372	101	15 784	26 802	11 881	14 921	—	93
65	Reutlingen	27 037	47 258	108	26 606	46 636	22 187	24 449	5	106
66	Rottweil	20 657	37 231	203	20 213	36 627	16 847	19 780	2	196
67	Saulgau	13 538	17 801	13	13 343	17 564	10 719	6 845	4	5
68	Sigmaringen	9 494	13 252	40	9 245	12 938	7 546	5 392	5	38
69	Tettleng	9 890	19 195	42	9 687	18 938	7 313	11 625	3	37
70	Tübingen	20 592	33 443	196	20 175	32 901	17 068	15 833	3	172
71	Tuttlingen	14 427	24 351	84	14 115	23 946	12 724	11 222	1	74
72	Wangen	12 319	17 921	22	11 895	17 364	9 430	7 934	3	16
	Zusammen	252 699	396 445	1 584	246 897	388 805	206 077	182 728	140	1 469
	insgesamt	1 153 809	2 235 698	12 434	1 127 808	2 199 636	920 347	1 279 289	1 208	11 297
	davon: Kreisfreie Städte	158 184	537 934	4 455	152 172	528 566	104 093	424 473	4	4 174
	Landkreise	995 616	1 697 764	7 979	975 636	1 671 070	816 254	854 816	1 204	7 123
<b>Bay</b>										
	<b>RB Oberbayern</b>									
	Kreisfreie Städte									
1	Bad Reichenhall	1 264	3 689	103	1 099	3 462	680	2 782	—	82
2	Freising	3 748	7 775	52	3 639	7 628	2 760	4 868	—	47
3	Ingolstadt	5 535	16 323	115	5 293	15 919	3 526	12 393	3	101
4	Landsberg am Lech	1 641	3 533	26	1 571	3 440	1 008	2 432	—	20
5	München	79 846	346 928	6 264	76 840	342 335	50 787	291 548	18	5 351
6	Rosenheim	3 133	9 991	60	2 963	9 730	1 833	7 897	1	49
7	Traunstein	1 711	4 179	64	1 545	3 926	1 128	2 798	1	49
	Landkreise									
8	Aichach	7 325	9 650	15	7 110	9 360	6 227	3 133	5	6
9	Altötting	12 482	21 503	85	12 234	21 186	9 901	11 285	3	71
10	Bad Aibling	6 734	11 715	45	6 453	11 340	5 304	6 036	12	37
11	Bad Tölz	5 841	10 025	43	5 547	9 634	4 176	5 458	41	35
12	Berchtesgaden	5 362	9 895	123	4 911	9 305	3 896	5 409	39	101
13	Dachau	10 196	17 374	35	10 108	17 124	8 761	8 363	5	28
14	Ebersberg	9 328	14 532	55	9 131	14 287	7 693	6 594	31	44
15	Erding	10 978	15 609	52	10 743	15 293	9 537	5 756	4	27
16	Freising	8 818	11 806	50	8 618	11 534	7 727	3 807	5	34
17	Fürstfeldbruck	14 499	23 133	74	14 187	22 718	11 644	11 074	24	68
18	Garmisch-Partenkirchen	8 777	15 384	503	7 902	14 213	6 395	7 818	98	309
19	Ingolstadt	9 568	13 241	5	9 426	13 065	8 547	4 518	4	4
20	Landsberg am Lech	7 822	10 573	32	7 547	10 241	6 311	3 930	59	20
21	Laufen	9 379	14 049	31	9 178	13 791	7 644	6 147	12	21
22	Miesbach	10 847	20 023	195	9 984	18 992	8 189	10 803	347	133
23	Mühlhof am Inn	10 320	15 960	40	10 055	15 580	8 261	7 319	4	33
24	München	17 380	29 739	138	16 945	29 188	13 672	15 516	29	91
25	Pfaffenhofen an der Ilm	9 912	12 593	38	9 547	12 252	8 485	3 767	5	29
26	Rosenheim	14 196	23 091	97	13 630	22 339	11 139	11 200	185	66

nach Kreisen

entfielen auf			Unterkunfte		Von den Wohngebäuden (Sp. 4) entfielen auf							Lfd. Nr.
bewohnte Nichtwohngebäude			insgesamt	mit Wohngelegenheiten	Ein- und Zweifamilienhäuser	Mehrfamilienhäuser	Bauernhäuser, Klein-siedler- und Nebenerwerbsstellen	die Baujahrsgruppen				
insgesamt	mit							vor 1870	1870 bis 1918	1919 bis 1948	nach 1948	
	Wohnungen	Wohngelegenheiten										
10	11	12	13	14	15	16	17	18	19	20	21	

Württemberg

187	257	3	72	88	8 495	1 294	1 507	2 826	2 579	2 272	3 619	33
247	324	4	86	155	10 311	949	2 977	5 579	2 583	1 904	4 171	34
301	401	2	63	69	7 580	1 097	4 664	5 770	2 554	1 753	3 264	35
4 424	6 381	144	2 884	4 210	147 640	50 592	24 609	47 667	50 450	49 674	75 050	
2 139	3 374	93	1 578	2 408	30 875	31 797	1 486	4 818	15 933	20 849	22 558	
2 285	3 007	51	1 306	1 802	116 765	18 795	23 123	42 849	34 517	28 825	52 492	
204	305	5	21	40	2 241	1 980	153	832	1 672	974	896	36
561	749	26	172	321	5 694	6 244	239	981	3 637	3 372	4 187	37
164	201	5	84	126	8 820	1 109	4 080	4 762	3 391	2 450	3 406	38
260	387	4	54	109	6 118	1 120	3 781	4 160	2 125	2 365	2 369	39
316	409	12	62	95	10 046	2 066	4 087	6 464	3 509	2 727	3 499	40
174	220	3	123	135	7 486	946	4 638	6 520	2 040	1 623	2 867	41
418	507	10	42	51	3 478	799	2 252	2 735	1 341	1 060	1 393	42
136	165	2	36	53	5 887	779	3 165	3 271	3 168	1 585	1 807	43
571	777	12	403	652	11 825	4 749	3 536	4 880	4 750	5 147	5 333	44
167	196	7	49	102	9 140	1 560	2 817	5 258	3 745	1 999	2 515	45
394	524	6	225	354	9 772	4 059	3 564	5 084	4 202	4 112	3 997	46
274	344	13	69	100	5 674	860	2 406	4 492	1 259	1 158	2 031	47
268	350	11	69	82	9 740	2 209	2 836	4 644	3 311	2 888	3 942	48
270	365	10	153	196	11 797	2 688	3 861	4 801	3 858	3 900	5 787	49
236	336	4	87	119	4 791	1 531	2 678	2 685	2 097	1 957	2 261	50
155	189	1	42	54	5 036	457	3 345	3 572	2 154	1 428	1 684	51
218	264	8	94	153	6 058	978	3 393	3 614	2 232	2 084	2 499	52
246	304	7	123	164	6 052	2 346	2 405	2 565	2 425	2 325	3 488	53
254	349	2	89	161	4 828	1 299	3 402	3 596	1 801	1 784	2 348	54
183	243	7	85	107	5 679	952	1 866	3 303	1 740	1 577	1 877	55
5 469	7 184	155	2 082	3 174	140 162	38 731	58 504	78 219	54 457	46 515	58 206	
765	1 054	31	193	361	7 935	8 224	392	1 813	5 309	4 346	5 083	
4 704	6 130	124	1 889	2 813	132 227	30 507	58 112	76 406	49 148	42 169	53 123	
427	534	4	66	153	14 726	1 519	3 896	4 774	4 817	4 730	5 820	56
372	482	7	113	192	12 001	1 116	5 696	7 313	4 477	2 956	4 067	57
767	1 010	14	191	207	13 723	2 277	4 109	6 192	5 074	3 812	5 031	58
164	223	5	34	39	5 104	416	2 554	3 613	1 493	1 210	1 758	59
439	556	9	59	81	6 528	1 257	2 514	2 914	2 407	2 211	2 767	60
239	312	2	37	47	7 006	442	3 672	4 296	2 492	1 593	2 739	61
189	249	2	26	30	5 088	455	3 456	4 288	1 877	1 216	1 618	62
132	166		44	45	4 518	204	3 547	3 215	2 100	1 339	1 615	63
408	570	8	141	200	9 632	2 421	3 731	4 438	3 547	3 360	4 439	64
431	622	2	142	405	19 508	4 033	3 065	5 447	5 799	5 862	9 498	65
444	604	7	55	90	11 668	3 635	4 910	4 623	5 695	5 048	4 847	66
195	237	8	43	53	8 227	585	4 531	5 950	3 131	1 919	2 343	67
249	314	2	47	57	5 466	546	3 233	3 483	2 183	1 426	2 153	68
193	257	5	166	205	5 856	1 984	1 857	1 571	1 708	2 846	3 572	69
417	542	24	162	186	13 561	2 539	4 075	6 381	4 205	4 075	5 514	70
312	405	10	44	73	8 877	1 820	3 418	4 157	2 980	2 973	4 005	71
424	557	6	107	137	6 867	931	4 097	4 491	2 664	1 924	2 816	72
5 902	7 640	115	1 477	2 200	158 356	26 180	62 361	77 146	56 649	48 500	64 602	
25 992	36 862	1 137	10 920	16 789	715 633	200 260	211 915	296 589	243 274	242 250	345 695	
6 012	9 368	281	2 942	4 730	72 242	76 489	3 441	10 812	37 395	51 476	52 489	
19 980	26 694	856	7 978	12 059	643 391	123 771	208 474	285 777	205 879	190 774	293 206	

ern

165	227	21	25	28	583	497	19	203	309	265	322	1
109	147	5	68	144	2 711	779	149	661	687	1 070	1 221	2
242	404	14	220	433	3 239	1 882	172	340	824	1 900	2 229	3
70	93	6	94	186	1 118	378	75	424	200	440	507	4
3 006	4 593	913	5 632	8 703	43 757	31 350	1 733	1 749	13 715	29 790	31 586	5
170	261	11	131	242	1 564	1 274	125	273	641	914	1 135	6
164	253	15	50	146	987	545	13	349	436	409	351	7
215	290	9	128	174	4 093	302	2 715	1 527	1 725	1 486	2 372	8
248	317	14	124	170	7 745	1 509	2 980	2 600	2 034	3 586	4 014	9
281	375	8	176	227	3 966	864	1 623	1 443	1 385	1 615	2 010	10
314	391	8	167	208	3 574	785	1 188	1 601	947	1 444	1 555	11
451	590	22	201	357	2 906	867	1 138	1 382	679	1 339	1 511	12
188	250	7	456	1 165	6 812	1 166	2 130	988	1 703	2 647	4 770	13
197	245	11	460	546	5 848	859	2 424	1 786	1 716	2 021	3 608	14
235	316	25	244	354	5 213	814	4 716	1 516	2 861	3 012	3 354	15
200	272	16	292	474	4 560	425	3 633	1 123	2 235	2 334	2 926	16
312	415	6	903	1 148	10 409	1 428	2 350	1 239	2 338	4 589	6 021	17
875	1 171	194	317	571	5 603	1 426	873	1 310	1 235	2 765	2 592	18
142	176	1	219	255	7 057	480	1 889	1 425	1 596	2 268	4 117	19
275	332	12	449	538	4 077	412	3 058	1 986	1 861	1 649	2 051	20
201	258	10	222	293	5 361	793	3 024	3 020	1 732	1 951	2 475	21
863	1 031	62	392	587	6 219	1 710	2 055	2 384	1 855	2 810	2 935	22
245	380	7	346	502	5 513	1 045	3 497	3 035	2 182	2 004	2 834	23
435	551	47	1 715	2 245	13 679	2 159	1 107	740	1 896	6 159	8 120	24
265	341	9	156	194	5 649	415	3 483	1 553	2 440	2 291	3 263	25
546	752	31	456	571	8 488	1 528	3 614	3 500	2 226	3 401	4 503	26

Lfd. Nr.	Kreisfreie Stadt Landkreis	Bewohnte Gebäude			Von den bewohnten Gebäuden (Sp. 1)					
		insgesamt	mit Wohnungen	mit Wohn- gelegen- heiten	Wohngebäude					mit Wohn- gelegen- heiten
					insgesamt	zusammen	davon		darunter in nur zeitw. bewohnten Ein- und Zwei- familien- häusern	
							Wohnungen von Gebäude- und Wohnungs- eigentümern	Miet- wohnungen		
1	2	3	4	5	6	7	8	9		
<b>Bay</b>										
27	noch: RB Oberbayern noch: Landkreise									
27	Schongau .....	6 477	10 255	6	6 234	9 927	5 331	4 596	12	6
28	Schrobenhausen .....	5 570	7 450	9	5 443	7 283	4 810	2 473	5	6
29	Sternberg .....	11 953	19 889	316	11 589	19 383	9 215	10 168	239	278
30	Traunstein .....	14 662	22 943	71	14 112	22 272	11 583	10 689	83	48
31	Wasserburg am Inn .....	8 597	11 537	48	8 324	11 195	7 269	3 926	21	32
32	Weilheim .....	10 717	18 419	160	10 247	17 761	8 350	9 411	74	112
33	Wolfrahausen .....	7 683	11 912	108	7 416	11 585	5 909	5 686	118	90
	Zusammen .....	352 321	794 718	9 059	339 571	777 298	267 698	509 600	1 487	7 428
	davon: Kreisfreie Städte .....	96 878	392 418	6 684	92 950	386 440	61 722	324 718	23	5 699
	Landkreise .....	255 443	402 300	2 375	246 621	390 858	205 976	184 882	1 464	1 729
<b>RB Niederbayern</b>										
<b>Kreisfreie Städte</b>										
34	Deggendorf .....	2 145	5 043	43	1 995	4 811	1 400	3 411	2	36
35	Landshut .....	5 275	15 453	144	5 004	15 028	3 367	11 661	2	123
36	Passau .....	2 799	9 239	253	2 528	8 767	1 670	7 097	1	209
37	Straubing .....	4 011	10 628	126	3 778	10 271	2 629	7 642	1	120
<b>Landkreise</b>										
38	Bogen .....	7 242	9 202	29	7 025	8 935	6 331	2 604	23	18
39	Deggendorf .....	9 155	13 619	40	8 922	13 319	7 811	5 508	19	31
40	Dingolfing .....	6 502	8 696	6	6 343	8 503	5 530	2 973	6	4
41	Eggenfelden .....	9 760	12 767	23	9 540	12 457	8 380	4 077	4	17
42	Grafenau .....	5 010	7 749	30	4 848	7 537	4 326	3 211	6	24
43	Griesbach im Rottal .....	7 976	10 338	25	7 722	10 035	6 871	3 164	1	12
44	Kelheim .....	9 692	14 135	30	9 457	13 844	7 963	5 881	8	22
45	Kötzting .....	6 538	9 321	33	6 336	9 049	6 027	3 022	3	29
46	Landau an der Isar .....	6 378	8 253	11	6 172	7 967	5 295	2 672	4	3
47	Landshut .....	7 063	9 423	31	6 904	9 225	6 092	3 133	9	23
48	Mainburg .....	4 017	5 217	24	3 921	5 089	3 486	1 603	1	19
49	Mallersdorf .....	5 732	7 799	13	5 590	7 632	4 768	2 864	3	5
50	Passau .....	9 405	14 648	79	9 154	14 326	7 929	6 397	4	68
51	Pfarrkirchen .....	9 676	13 489	50	9 372	13 072	8 308	4 764	3	35
52	Regen .....	6 785	12 169	63	6 533	11 838	5 500	6 338	2	52
53	Rottenburg an der Laaber .....	4 399	5 559	16	4 279	5 407	3 880	1 527	5	13
54	Straubing .....	5 328	7 105	7	5 221	6 983	4 559	2 424	—	6
55	Viechtach .....	5 876	8 521	15	5 726	8 351	5 061	3 290	3	9
56	Vilsbiburg .....	7 222	9 709	21	7 063	9 498	6 154	3 344	3	13
57	Vilshofen .....	10 430	13 926	41	10 220	13 664	9 037	4 627	5	29
58	Wegscheid .....	3 840	5 744	34	3 746	5 620	3 094	2 526	2	24
59	Wolfstein .....	7 184	10 381	41	6 985	10 110	6 148	3 962	5	28
	Zusammen .....	169 440	258 133	1 228	164 384	251 338	141 616	109 722	125	972
	davon: Kreisfreie Städte .....	14 230	40 363	566	13 305	38 877	9 066	29 811	6	488
	Landkreise .....	155 210	217 770	662	151 079	212 461	132 550	79 911	119	484
<b>RB Oberpfalz</b>										
<b>Kreisfreie Städte</b>										
60	Amberg .....	4 003	12 628	51	3 783	12 241	2 541	9 700	1	45
61	Neumarkt in der Oberpfalz .....	2 492	4 647	10	2 376	4 470	1 923	2 547	—	8
62	Regensburg .....	10 954	37 144	246	10 462	36 443	6 763	29 680	1	214
63	Schwandorf in Bayern .....	2 024	4 783	16	1 948	4 688	1 556	3 132	—	13
64	Weiden in der Oberpfalz .....	4 239	12 779	23	4 058	12 516	2 891	9 625	—	21
<b>Landkreise</b>										
65	Amberg .....	7 430	11 681	16	7 319	11 538	6 563	4 975	1	10
66	Beilngries .....	3 123	4 072	10	2 998	3 920	2 601	1 319	3	3
67	Burglengenfeld .....	7 644	13 185	15	7 518	13 019	6 514	6 505	6	12
68	Cham .....	6 611	10 368	54	6 317	9 954	5 674	4 280	—	45
69	Eschenbach in der Oberpfalz .....	5 421	9 132	23	5 277	8 952	4 639	4 313	1	19
70	Kemnath .....	3 622	5 345	13	3 529	5 233	3 182	2 051	2	6
71	Nabburg .....	5 023	7 260	17	4 908	7 118	4 437	2 681	1	13
72	Neumarkt in der Oberpfalz .....	6 812	8 452	5	6 691	8 315	6 065	2 250	18	5
73	Neunburg vorm Wald .....	3 055	4 220	15	2 972	4 122	2 682	1 440	2	11
74	Neustadt an der Waldnaab .....	8 284	14 637	57	8 064	14 360	6 844	7 516	1	43
75	Oberviechtach .....	3 048	3 881	3	2 959	3 766	2 711	1 055	1	1
76	Parsberg .....	6 772	8 633	16	6 625	8 450	5 964	2 486	5	12
77	Regensburg .....	15 086	22 682	47	14 747	22 250	12 851	9 399	30	41
78	Riedenburg .....	3 371	4 191	28	3 248	4 054	2 850	1 204	3	13
79	Roding .....	5 611	7 625	8	5 467	7 464	5 020	2 444	4	2
80	Sulzbach-Rosenberg .....	5 060	9 406	29	4 960	9 272	4 134	5 138	15	25
81	Tirschenreuth .....	8 579	16 021	29	8 358	15 737	6 954	8 783	1	19
82	Vohenstrauß .....	4 440	6 790	8	4 332	6 649	3 912	2 737	—	5
83	Waldmünchen .....	3 159	4 370	10	3 056	4 239	2 739	1 500	2	5
	Zusammen .....	135 863	244 032	749	131 972	238 770	112 010	126 760	98	591
	davon: Kreisfreie Städte .....	23 712	72 081	346	22 627	70 358	15 674	54 684	2	304
	Landkreise .....	112 151	171 951	403	109 345	168 412	96 336	72 076	96	290
<b>RB Oberfranken</b>										
<b>Kreisfreie Städte</b>										
84	Bamberg .....	7 478	22 733	138	7 115	22 199	4 884	17 315	3	113
85	Bayreuth .....	5 860	16 643	153	5 588	18 239	3 625	14 614	1	129
86	Coburg .....	4 805	13 084	103	4 611	12 804	3 113	9 691	—	53
87	Forchheim .....	2 311	6 253	20	2 224	6 119	1 607	4 512	—	18
88	Hof .....	5 256	19 355	188	5 048	19 048	3 327	15 721	—	173
89	Kulmbach .....	2 552	7 321	55	2 774	7 054	2 071	4 983	—	49
90	Marktredwitz .....	1 831	5 056	15	1 730	4 897	1 206	3 691	—	11
91	Neustadt bei Coburg .....	1 482	4 189	40	1 407	4 090	1 063	3 027	—	30
92	Selb .....	2 184	6 579	45	2 092	6 444	1 397	5 047	—	30

nach Kreisen

entfielen auf			Unterkünfte		Von den Wohngebäuden (Sp. 4) entfielen auf							Lfd. Nr.
bewohnte Nichtwohngebäude			insgesamt	mit Wohngelegenheiten	Ein- und Zweifamilienhäuser	Mehrfamilienhäuser	Bauernhäuser, Kleinsiedler- und Nebenerwerbsstellen	die Baujahrsgruppen				
insgesamt	mit							vor 1870	1870 bis 1918	1919 bis 1948	nach 1948	
	Wohnungen	Wohngelegenheiten										
10	11	12	13	14	15	16	17	18	19	20	21	
243	328	—	106	257	3 372	546	2 316	2 051	1 027	1 449	1 707	27
127	167	3	84	103	2 998	241	2 204	877	1 252	1 380	1 934	28
364	506	38	1 281	1 565	8 924	1 504	1 161	1 088	2 290	3 541	4 670	29
550	671	24	305	463	8 853	1 325	3 934	3 745	2 470	3 210	4 687	30
273	342	16	120	161	3 885	514	3 925	2 880	1 837	1 664	1 943	31
470	658	48	370	579	6 486	1 371	2 390	2 369	2 112	2 847	2 919	32
267	317	18	524	690	5 035	728	1 653	1 506	1 067	1 871	2 972	33
12 750	17 420	1 631	16 433	24 279	210 284	61 921	67 366	52 673	63 503	100 181	123 214	
3 928	5 978	985	6 220	9 882	53 959	36 705	2 286	3 999	16 812	34 788	37 351	
8 822	11 442	646	10 213	14 397	156 325	25 216	65 080	48 674	46 691	65 393	85 863	
150	232	7	55	129	1 308	584	103	435	338	511	711	34
271	425	21	169	269	2 889	1 891	224	837	875	1 174	2 118	35
271	472	44	45	181	1 177	1 235	116	795	468	613	652	36
233	357	6	81	130	2 347	1 345	86	436	823	969	1 550	37
217	267	11	84	97	3 383	297	3 345	2 070	1 838	1 537	1 580	38
233	300	9	191	289	5 000	734	3 188	2 428	2 209	2 062	2 223	39
159	193	2	79	125	3 674	337	2 332	2 067	1 323	1 153	1 800	40
220	310	6	47	59	4 473	477	4 590	3 323	2 620	1 744	1 953	41
162	212	6	77	82	2 890	391	1 567	1 177	954	1 417	1 300	42
254	303	13	77	129	4 457	342	2 923	2 766	1 776	1 102	2 078	43
235	291	8	119	170	6 171	691	2 595	2 000	1 776	2 234	3 447	44
202	272	4	52	58	4 155	453	1 728	1 060	1 540	1 916	1 820	45
206	286	8	59	144	3 590	272	2 310	1 627	1 479	1 493	1 573	46
159	198	8	133	148	3 589	338	2 977	1 844	1 480	1 339	2 241	47
196	128	5	39	59	2 089	182	1 650	583	1 106	1 029	1 203	48
142	167	8	47	55	3 355	347	1 888	1 366	1 438	1 263	1 523	49
251	322	11	153	296	5 210	876	3 068	2 507	1 975	2 170	2 502	50
304	417	15	109	161	4 535	644	4 193	3 505	2 008	1 673	2 186	51
252	331	11	90	150	4 305	931	1 297	1 335	1 430	1 830	1 938	52
120	152	3	39	51	2 264	172	1 841	1 128	1 080	889	1 182	53
107	122	1	79	108	2 444	282	2 493	1 013	1 660	1 004	1 344	54
150	170	6	61	72	3 397	408	1 921	1 195	1 449	1 596	1 486	55
159	211	8	118	160	3 453	419	3 191	2 719	1 863	1 119	1 362	56
210	262	12	63	82	5 877	618	3 725	3 447	2 380	2 095	2 298	57
94	124	10	35	47	2 049	315	1 382	1 048	909	865	924	58
199	271	13	70	74	3 871	489	2 624	1 999	1 396	1 792	1 798	59
5 056	6 795	256	2 171	3 325	91 957	15 070	57 357	44 610	38 193	36 589	44 992	
925	1 486	78	350	709	7 721	5 055	529	2 503	2 504	3 267	5 031	
4 131	5 309	178	1 821	2 616	84 236	10 015	56 828	42 107	35 689	33 322	39 961	
220	387	6	105	306	1 927	1 738	118	579	906	917	1 381	60
116	177	2	77	132	1 975	376	25	56	214	920	1 186	61
492	801	32	422	760	5 209	4 677	576	1 537	1 978	3 626	3 321	62
76	95	3	72	98	1 314	612	22	131	252	668	897	63
181	263	2	124	267	1 983	1 882	193	260	768	1 396	1 634	64
111	143	6	124	174	4 449	732	2 138	1 572	1 357	1 840	2 550	65
125	152	7	38	38	1 453	142	1 403	1 194	544	540	718	66
126	166	3	141	210	5 815	794	909	1 155	1 020	2 105	3 238	67
294	414	9	88	150	3 339	652	2 326	1 213	1 737	1 725	1 642	68
144	180	4	131	170	3 385	633	1 259	966	1 192	1 423	1 676	69
93	112	7	85	118	2 140	282	1 107	802	831	1 018	878	70
115	142	4	98	155	3 064	345	1 499	928	794	1 447	1 739	71
121	137	—	126	159	3 390	207	3 094	2 107	1 237	1 230	2 117	72
83	98	4	29	38	1 623	163	1 186	802	760	717	693	73
220	277	14	104	208	5 224	1 033	1 807	1 545	1 775	2 030	2 714	74
89	115	2	14	15	1 386	125	1 448	814	813	710	622	75
147	183	4	92	112	3 506	294	2 825	2 572	1 161	1 102	1 790	76
339	432	6	329	384	8 977	1 210	4 560	2 908	3 428	3 515	4 896	77
123	137	15	25	27	1 777	130	1 341	1 318	648	396	886	78
144	161	6	59	69	3 198	325	1 944	1 189	1 384	1 475	1 419	79
100	134	4	58	120	2 618	782	1 560	1 190	948	1 108	1 714	80
221	284	10	154	254	4 804	1 345	2 209	1 985	2 145	2 098	2 130	81
108	141	3	54	72	2 404	379	1 549	1 233	1 122	1 054	933	82
103	131	5	44	55	1 677	192	1 187	656	869	875	656	83
3 891	5 262	158	2 593	4 093	76 637	19 050	36 285	28 724	27 883	33 935	41 430	
1 085	1 723	45	800	1 563	12 408	9 285	934	2 563	4 118	7 527	8 419	
2 806	3 539	113	1 793	2 530	64 229	9 765	35 351	26 161	23 765	26 408	33 011	
363	534	25	163	460	3 365	3 502	248	1 521	2 079	1 828	1 687	84
272	404	24	274	521	2 503	2 736	349	724	1 097	2 031	1 734	85
194	282	50	90	176	2 422	2 036	153	821	1 597	1 087	1 106	86
87	134	2	35	90	1 255	835	134	309	394	524	997	87
208	307	15	129	378	1 901	2 883	264	561	1 440	1 530	1 517	88
178	267	6	52	164	1 554	932	288	374	682	919	799	89
101	159	4	22	79	877	705	148	222	452	591	465	90
75	99	10	29	40	711	638	58	217	421	402	367	91
92	135	15	63	153	1 088	944	60	208	550	633	701	92

Lfd. Nr.	Kreisfreie Stadt Landkreis	Bewohnte Gebäude			Von den bewohnten Gebäuden (Sp. 1)					
		insgesamt	mit Wohnungen	mit Wohn- gelegen- heiten	Wohngebäude					
					insgesamt	zusammen	davon		darunter in nur zeitw. bewohnten Ein- und Zwei- familien- häusern	mit Wohn- gelegen- heiten
							Wohnungen von Gebäude- und Wohnungs- eigentümern	Miet- wohnungen		
1	2	3	4	5	6	7	8	9		
<b>Bay</b>										
noch: RB Oberfranken										
Landkreise										
93	Bamberg	14 450	21 403	48	14 144	21 032	12 787	8 245	28	40
94	Bayreuth	7 803	13 133	36	7 512	12 757	6 551	6 206	18	29
95	Coburg	11 030	18 199	31	10 745	17 804	9 452	8 352	2	24
96	Ebermannstadt	5 155	6 437	10	5 008	6 265	4 514	1 751	12	9
97	Forchheim	7 722	10 368	22	7 533	10 132	6 986	3 146	35	19
98	Höchstädt an der Aisch	7 427	11 234	15	7 244	11 016	6 434	4 582	11	3
99	Hof	5 174	10 615	55	5 028	10 417	4 147	6 270	5	49
100	Kronach	13 667	21 481	81	13 237	20 893	11 719	9 174	1	28
101	Kulmbach	6 010	9 258	25	5 850	9 059	5 036	4 023	5	20
102	Lichtenfels	8 774	14 734	27	8 531	14 403	7 590	6 813	3	34
103	Münchberg	6 829	13 088	44	6 568	12 766	5 782	6 984	3	20
104	Naila	4 177	11 237	75	3 947	10 947	5 165	5 782	6	59
105	Pegnitz	6 494	9 549	26	6 245	9 232	5 527	3 705	13	19
106	Rehau	4 181	9 019	16	4 086	8 901	3 236	5 665	3	14
107	Stadtsteinach	3 755	5 865	6	3 655	5 738	3 156	2 582	1	4
108	Staffelstein	4 474	6 280	8	4 348	6 114	3 808	2 306	1	6
109	Wunsiedel	9 143	18 427	75	8 836	18 005	6 948	11 057	5	63
	Zusammen	162 424	313 542	1 357	157 106	306 375	131 131	175 244	156	1 046
	davon: Kreisfreie Städte	34 159	103 215	757	32 589	100 894	22 293	78 601	4	606
	Landkreise	128 265	210 327	600	124 517	205 481	108 838	96 643	152	440
RB Mittelfranken										
Kreisfreie Städte										
110	Ansbach	3 811	10 032	35	3 674	9 838	2 498	7 340	—	29
111	Eichstätt	1 431	2 860	21	1 384	2 784	1 037	1 747	1	21
112	Erlangen	6 609	19 964	40	6 354	19 610	4 072	15 538	1	26
113	Fürth	8 198	31 716	159	7 908	31 336	4 188	27 148	4	136
114	Nürnberg	36 071	147 554	811	34 581	145 279	20 909	124 370	2	641
115	Rothenburg ob der Tauber	1 677	3 618	5	1 585	3 508	1 213	2 295	1	3
116	Schwabach	3 010	7 546	23	2 923	7 432	2 340	5 092	—	18
117	Weißenburg in Bayern	1 920	4 341	17	1 822	4 223	1 324	2 899	—	13
Landkreise										
118	Ansbach	8 546	12 099	38	8 392	11 899	7 352	4 547	3	26
119	Dinkelsbühl	6 796	9 433	13	6 642	9 244	5 745	3 499	2	10
120	Eichstätt	5 888	7 339	14	5 797	7 226	5 099	2 127	9	9
121	Erlangen	5 083	8 673	22	4 977	8 553	4 358	4 195	3	15
122	Feuchtwangen	6 574	8 488	14	6 441	8 326	5 743	2 583	3	8
123	Fürth	9 933	18 070	42	9 790	17 882	8 581	9 301	30	34
124	Gunzenhausen	7 384	9 927	12	7 248	9 757	6 253	3 504	2	1
125	Hersbruck	5 832	9 235	48	5 653	9 017	4 956	4 061	91	40
126	Hilpoltstein	6 048	7 604	10	5 928	7 473	5 271	2 202	10	6
127	Lauf (Pegnitz)	7 479	14 396	64	7 267	14 116	5 816	8 300	28	57
128	Neustadt an der Aisch	7 267	10 712	26	7 109	10 509	6 205	4 304	5	20
129	Nürnberg	8 264	15 068	19	8 117	14 876	6 784	8 092	47	17
130	Rothenburg ob der Tauber	4 046	4 618	3	3 975	4 538	3 552	986	—	—
131	Scheinfeld	4 095	5 335	10	4 002	5 223	3 332	1 891	7	9
132	Schwabach	9 985	16 160	38	9 796	15 921	8 442	7 479	34	34
133	Uffenheim	7 230	10 155	11	7 072	9 965	5 869	4 096	—	7
134	Weißenburg in Bayern	6 751	10 188	39	6 577	9 981	5 491	4 490	3	36
	Zusammen	179 928	405 131	1 534	175 014	398 516	136 430	262 086	286	1 216
	davon: Kreisfreie Städte	62 727	227 631	1 111	60 231	224 010	37 581	186 429	9	887
	Landkreise	117 201	177 500	423	114 783	174 506	98 849	75 657	277	329
RB Unterfranken										
Kreisfreie Städte										
135	Aschaffenburg	5 942	16 657	58	5 637	16 170	4 258	11 912	5	45
136	Bad Kissingen	1 413	3 909	184	1 201	3 601	828	2 773	3	53
137	Kitzingen	2 330	5 588	13	2 215	5 426	1 516	3 910	1	13
138	Schweinfurt	5 719	17 981	143	5 476	17 636	3 586	14 050	12	99
139	Würzburg	8 153	34 485	465	7 589	33 615	4 550	29 065	8	417
Landkreise										
140	Alzenau in Unterfranken	8 844	12 919	18	8 710	12 762	8 004	4 758	11	13
141	Aschaffenburg	12 212	19 467	36	12 019	19 223	11 020	8 203	2	28
142	Bad Kissingen	7 605	10 612	34	7 456	10 432	6 756	3 676	2	29
143	Bad Neustadt an der Saale	5 926	8 590	23	5 737	8 352	5 041	3 311	1	20
144	Brückenaue	3 141	4 868	40	2 978	4 649	2 523	2 126	2	36
145	Ebern	4 621	6 045	6	4 463	5 848	3 877	1 971	1	5
146	Gemünden am Main	3 823	5 914	25	3 716	5 776	3 194	2 582	12	22
147	Gerolzhofen	7 397	9 944	24	7 171	9 686	6 378	3 308	2	7
148	Hammelburg	4 504	6 217	21	4 394	6 095	3 936	2 159	—	10
149	Hallfurt	7 726	11 067	32	7 526	10 828	6 686	4 142	7	9
150	Hofheim in Unterfranken	3 586	4 560	6	3 466	4 417	2 939	1 478	1	4
151	Karlstadt	7 491	10 519	9	7 292	10 263	6 598	3 705	2	2
152	Kitzingen	6 990	9 746	40	6 834	9 559	5 927	3 632	—	24
153	Königsheim im Grabfeld	3 513	4 476	10	3 426	4 370	2 979	1 392	1	2
154	Lohr am Main	6 007	8 951	15	5 809	8 682	5 210	3 472	6	11
155	Marktheidenfeld	7 746	10 342	18	7 552	10 097	6 816	3 281	4	10
156	Mellrichstadt	4 406	5 927	17	4 284	5 775	3 644	2 131	5	14
157	Miltenberg	6 208	9 774	59	5 989	9 515	5 184	4 331	10	51
158	Obernburg am Main	9 802	15 039	38	9 574	14 736	8 928	5 808	4	27
159	Ochsenfurt	6 107	8 996	28	5 922	8 761	5 066	3 695	—	24
160	Schweinfurt	10 561	16 062	49	10 368	15 828	9 377	6 451	8	44
161	Würzburg	12 614	19 106	54	12 416	18 859	11 422	7 437	3	48
	Zusammen	174 387	297 761	1 465	169 220	290 961	146 202	144 759	113	1 067
	davon: Kreisfreie Städte	23 557	78 620	863	22 118	76 448	16 738	61 710	29	627
	Landkreise	150 830	219 141	602	147 102	214 513	131 464	83 049	84	440

nach Kreisen

entfielen auf			Unterkünfte		Von den Wohngebäuden (Sp. 4) entfielen auf							Lfd. Nr.
bewohnte Nichtwohngebäude			insgesamt	mit Wohn- gelegen- heiten	Ein- und Zwei- familien- häuser	Mehr- familien- häuser	Bauern- häuser, Klein- siedler- und Neben- erwerb- stellen	die Baujahrsgruppen				
insgesamt	mit							vor 1870	1870 bis 1918	1919 bis 1948	nach 1948	
	Wohnungen	Wohn- gelegen- heiten	18	19	20	21						
10	11	12	13	14	15	16	17	18	19	20	21	
ern												
306	371	8	124	149	8 299	1 171	4 674	3 735	3 444	2 853	4 112	93
291	376	7	156	256	4 154	1 008	2 350	1 487	2 038	2 022	1 965	94
285	395	7	110	133	7 480	1 199	2 066	2 685	2 965	1 948	3 147	95
147	172	1	33	39	2 435	217	2 356	1 353	1 400	1 159	1 096	96
189	236	3	84	100	4 422	337	2 774	2 109	1 867	1 460	2 097	97
183	218	12	104	132	4 068	616	2 560	1 948	1 532	1 497	2 267	98
146	198	6	59	69	2 765	1 141	1 122	1 438	1 317	1 083	1 190	99
430	588	53	187	217	10 258	1 275	1 704	2 239	3 232	4 114	3 652	100
160	199	5	106	186	3 090	576	2 184	1 436	1 655	1 500	1 259	101
243	331	7	103	177	5 795	1 045	1 691	2 436	2 033	1 872	2 190	102
261	322	10	85	163	3 833	1 329	1 406	1 508	1 586	1 718	1 756	103
230	290	16	76	110	4 168	982	797	1 378	1 517	1 549	1 503	104
249	317	7	92	130	3 081	566	2 598	1 222	1 628	1 714	1 481	105
95	118	2	130	210	2 093	1 020	973	869	1 075	945	1 097	106
100	127	2	27	42	2 422	348	895	906	1 080	783	886	107
126	164	2	55	70	2 087	298	1 963	1 614	998	708	1 026	108
307	422	12	153	254	5 227	1 890	1 719	2 523	2 001	2 139	2 173	109
5 318	7 167	311	2 539	4 498	91 353	30 229	35 524	35 947	40 080	38 609	42 470	
1 570	2 321	151	857	2 061	15 676	15 211	1 702	4 959	8 712	9 545	9 373	
3 748	4 846	160	1 682	2 437	75 677	15 018	33 822	30 988	31 368	29 064	33 097	
137	194	6	54	132	2 018	1 549	107	779	791	1 112	992	110
47	76		15	30	1 058	311	15	608	154	251	371	111
255	354	14	135	225	3 460	2 522	372	903	1 106	1 830	2 515	112
290	380	23	435	624	3 696	3 869	343	1 105	2 445	2 321	2 037	113
1 490	2 275	170	1 896	2 779	16 137	16 549	1 895	1 295	7 346	11 547	14 393	114
92	110	2	22	32	1 049	465	71	502	304	353	426	115
87	114	5	103	215	1 800	967	156	443	611	767	1 102	116
98	118	4	59	104	1 141	556	125	445	331	474	572	117
154	200	12	149	216	4 385	588	3 419	2 116	2 147	1 855	2 274	118
154	189	3	59	76	3 425	451	2 766	2 634	1 910	981	1 117	119
91	113	5	57	74	3 580	210	2 007	2 242	899	1 009	1 647	120
106	120	7	188	288	3 649	542	786	887	900	987	2 203	121
133	162	6	58	78	3 182	272	2 987	1 826	1 738	1 339	1 538	122
143	188	8	410	546	6 517	1 474	1 799	1 383	1 555	2 689	4 163	123
136	170	11	82	124	3 324	459	3 465	2 779	1 836	1 151	1 482	124
179	218	8	219	261	3 295	666	1 692	1 781	1 358	1 300	1 214	125
120	131	4	69	112	3 217	203	2 508	2 099	957	1 075	1 797	126
212	280	7	267	341	4 749	1 253	1 265	1 239	1 602	2 113	2 313	127
158	203	6	134	182	3 630	611	2 868	2 246	1 745	1 385	1 733	128
147	192	2	404	580	5 666	1 206	1 245	1 313	1 105	2 412	3 287	129
71	80	3	45	50	1 282	91	2 602	1 536	1 295	621	523	130
93	112	1	53	79	2 065	189	1 748	1 935	740	629	706	131
189	239	4	371	501	6 450	1 067	2 279	2 082	1 836	2 399	3 479	132
158	190	4	95	157	3 411	532	3 129	2 892	1 500	1 369	1 311	133
174	207	3	54	76	3 419	621	2 537	2 635	1 352	969	1 621	134
4 914	6 615	318	5 433	7 882	95 605	37 223	42 186	39 705	37 563	42 930	54 816	
2 496	3 621	224	2 719	4 141	30 359	26 788	3 084	6 080	13 088	18 655	22 408	
2 418	2 994	94	2 714	3 741	65 246	10 435	39 102	33 625	24 675	24 275	32 408	
305	487	13	134	225	3 078	2 329	230	514	1 324	1 781	2 018	135
212	308	131	47	94	701	499	1	156	355	221	469	136
115	162		103	133	1 337	677	201	427	405	725	658	137
243	345	44	181	206	2 774	2 589	113	346	684	2 017	2 429	138
564	870	48	487	897	3 433	3 996	160	185	721	2 401	4 282	139
134	157	5	93	92	7 194	404	1 112	1 640	2 124	2 277	2 669	140
193	244	8	102	119	10 423	826	770	1 882	2 212	3 366	4 559	141
149	180	5	83	132	4 282	455	2 719	2 329	1 726	1 521	1 880	142
189	238	3	99	130	3 065	428	2 244	2 054	978	1 154	1 551	143
163	219	4	62	125	1 641	307	1 030	654	766	815	743	144
158	197	1	40	44	2 594	197	1 672	1 751	1 096	765	851	145
107	138	3	40	47	2 633	329	754	1 066	630	776	1 244	146
226	258	17	83	95	3 761	380	3 030	3 045	1 290	1 257	1 579	147
110	122	11	105	120	2 379	267	1 768	1 989	749	742	894	148
200	239	23	92	175	5 047	555	1 924	2 494	1 596	1 490	1 946	149
120	143	2	19	22	1 834	153	1 479	1 703	830	481	452	150
199	256	7	61	89	4 268	432	2 592	2 909	1 324	1 345	1 714	151
156	187	16	42	57	4 018	457	2 359	3 384	1 229	947	1 274	152
87	106	8	36	59	1 456	140	1 830	1 847	701	409	469	153
198	269	4	73	108	4 836	425	548	1 856	810	1 251	1 892	154
194	245	8	130	179	4 929	319	2 304	3 069	1 346	1 330	1 807	155
122	152	3	67	74	2 376	237	1 671	2 421	612	574	677	156
219	259	8	158	311	4 735	550	704	2 279	1 009	1 014	1 687	157
228	303	11	134	211	7 645	659	1 270	2 590	1 702	2 139	3 143	158
185	235	4	61	90	3 353	527	2 042	2 715	1 110	955	1 142	159
193	234	5	155	211	6 647	917	2 804	2 563	1 969	2 270	3 566	160
198	247	6	228	243	9 411	875	2 130	3 182	2 280	2 837	4 117	161
5 167	6 900	398	2 905	4 288	109 850	19 909	39 461	51 050	31 598	36 860	49 712	
1 439	2 172	236	952	1 555	11 323	10 090	705	1 628	3 489	7 145	9 856	
3 728	4 628	162	1 953	2 733	98 527	9 819	38 756	49 422	28 109	29 715	39 856	



Lfd. Nr.	Kreisfreie Stadt — Landkreis	Bewohnte Gebäude			Von den bewohnten Gebäuden (Sp. 1)					
		insgesamt	mit Wohnungen	mit Wohn- gelegen- heiten	Wohngebäude					mit Wohn- gelegen- heiten
					insgesamt	zusammen	davon		darunter in nur zeitw. bewohnten Ein- und Zwei- familien- häusern	
							Wohnungen von Gebäude- und Wohnungs- eigentümern	Miet- wohnungen		
1	2	3	4	5	6	7	8	9		
<b>Bay</b>										
<b>RB Schwaben</b>										
<b>Kreisfreie Städte</b>										
162	Augsburg	17 952	66 771	570	17 189	65 589	10 505	55 084	1	421
163	Dillingen an der Donau	1 491	2 689	5	1 422	2 584	1 086	1 498	—	4
164	Günzburg	1 760	3 160	8	1 668	3 045	1 214	1 831	—	5
165	Kaufbeuren	3 518	10 375	86	3 304	10 031	2 289	7 742	1	51
166	Kempten (Allgäu)	4 214	12 826	121	3 918	12 346	2 458	9 888	—	107
167	Lindau (Bodensee)	2 664	6 767	22	2 489	6 482	1 488	4 994	4	17
168	Memmingen	3 644	9 173	35	3 427	8 812	2 547	6 265	—	32
169	Neuburg an der Donau	1 980	4 490	31	1 921	4 387	1 227	3 160	1	30
170	Nau-Ulm	2 208	7 309	85	2 105	7 183	1 696	5 487	2	74
171	Nördlingen	1 996	4 479	5	1 902	4 367	1 405	2 962	—	4
<b>Landkreise</b>										
172	Augsburg	16 406	30 284	65	16 062	29 841	12 977	16 864	40	55
173	Dillingen an der Donau	10 401	13 238	20	10 222	12 999	8 758	4 241	2	16
174	Donauwörth	10 143	14 086	35	9 866	13 732	8 381	5 351	1	25
175	Friedberg	6 721	10 409	22	6 589	10 254	5 737	4 517	8	17
176	Füssen	5 716	9 760	50	5 394	9 350	4 559	4 791	18	42
177	Günzburg	9 608	12 814	21	9 392	12 561	7 975	4 586	5	2
178	Illertissen	7 636	11 094	6	7 428	10 829	6 145	4 684	1	10
179	Kaufbeuren	6 783	9 455	18	6 617	9 253	5 414	3 839	5	14
180	Kempten (Allgäu)	8 481	13 590	40	8 099	13 133	6 553	6 580	43	31
181	Krumbach (Schwaben)	6 970	9 132	22	6 753	8 858	5 403	3 455	5	14
182	Lindau (Bodensee)	6 442	10 914	27	6 150	10 551	4 964	5 587	12	24
183	Marktoberdorf	6 868	9 611	27	6 604	9 291	5 520	3 771	2	20
184	Memmingen	9 129	12 486	28	8 908	12 214	7 344	4 870	7	19
185	Mindelheim	10 139	14 015	38	9 617	13 344	7 859	5 485	9	25
186	Nauburg an der Donau	8 048	9 855	7	7 890	9 655	6 766	2 889	1	3
187	Nau-Ulm	8 852	13 247	26	8 660	13 021	7 310	5 711	3	24
188	Nördlingen	7 300	8 961	19	7 175	8 809	6 176	2 633	5	12
189	Schwabmünchen	8 114	12 096	26	7 957	11 899	6 435	5 464	6	24
190	Sonthofen	9 273	18 344	128	8 325	17 132	6 570	10 562	66	102
191	Wertingen	6 239	8 090	5	6 073	7 888	5 355	2 533	1	1
<b>Zusammen</b>		<b>210 696</b>	<b>379 520</b>	<b>1 598</b>	<b>203 126</b>	<b>369 440</b>	<b>162 116</b>	<b>207 324</b>	<b>249</b>	<b>1 225</b>
davon: Kreisfreie Städte		41 427	128 039	968	39 345	124 826	25 915	98 911	9	745
Landkreise		169 269	251 481	630	163 781	244 614	136 201	108 413	240	480
<b>Insgesamt</b>		<b>1 385 039</b>	<b>2 692 837</b>	<b>16 990</b>	<b>1 340 393</b>	<b>2 632 698</b>	<b>1 097 203</b>	<b>1 535 495</b>	<b>2 514</b>	<b>13 545</b>
davon: Kreisfreie Städte		296 690	1 042 367	11 295	283 165	1 021 853	186 989	834 864	82	9 353
Landkreise		1 088 369	1 650 470	5 695	1 057 228	1 610 845	910 214	700 631	2 432	4 192
<b>Saar</b>										
1	<b>Kreisfreie Stadt Saarbrücken</b>	<b>12 894</b>	<b>42 491</b>	<b>231</b>	<b>12 256</b>	<b>41 489</b>	<b>7 790</b>	<b>33 699</b>	<b>—</b>	<b>210</b>
<b>Landkreise</b>										
2	Homburg	13 613	22 190	34	13 370	21 891	11 431	10 460	3	21
3	Merzig-Wadern	19 023	25 430	21	18 717	25 078	16 860	8 218	1	16
4	Othweiler	28 530	52 275	610	28 138	51 743	23 855	27 888	5	591
5	Saarbrücken	43 643	81 185	1 179	42 937	80 123	33 890	46 233	2	1 164
6	Saarlouis	36 109	55 763	92	35 648	55 154	31 801	23 353	1	81
7	St. Ingbert	14 336	22 881	77	14 081	22 572	12 285	10 287	7	67
8	St. Wendel	17 053	24 237	64	16 777	23 908	15 425	8 483	1	48
<b>Insgesamt</b>		<b>185 201</b>	<b>326 453</b>	<b>2 308</b>	<b>181 924</b>	<b>321 958</b>	<b>153 337</b>	<b>168 621</b>	<b>28</b>	<b>2 198</b>
davon: Kreisfreie Stadt		12 894	42 491	231	12 256	41 489	7 790	33 699	—	210
Landkreise		172 307	283 962	2 077	169 668	280 469	145 547	134 922	20	1 988
<b>Bundesgebiet</b>										
<b>Insgesamt</b>		<b>7 432 187</b>	<b>15 563 501</b>	<b>110 097</b>	<b>7 247 594</b>	<b>15 306 818</b>	<b>5 464 514</b>	<b>9 844 302</b>	<b>7 524</b>	<b>95 914</b>
davon: Kreisfreie Städte		1 884 874	6 410 976	68 738	1 824 429	6 319 609	1 062 113	5 257 496	199	60 933
Landkreise		5 547 313	9 152 525	41 359	5 423 165	8 989 209	4 382 403	4 606 806	7 327	34 981
<b>Berlin</b>										
<b>Insgesamt</b>		<b>133 253</b>	<b>843 189</b>	<b>15 886</b>	<b>129 905</b>	<b>837 670</b>	<b>55 129</b>	<b>782 541</b>	<b>1</b>	<b>14 752</b>

nach Kreisen

entfielen auf			Unterkünfte		Von den Wohngebäuden (Sp. 4) entfielen auf							Lfd. Nr.
bewohnte Nichtwohngebäude			insgesamt	mit Wohngelegenheiten	Ein- und Zweifamilienhäuser	Mehrfamilienhäuser	Bauernhäuser, Kleinsiedler- und Nebenerwerbsstellen	die Baualtergruppen				
insgesamt	mit Wohnungen	Wohngelegenheiten						vor 1870	1870 bis 1918	1919 bis 1948	nach 1948	
10	11	12	13	14	15	16	17	18	19	20	21	
<b>ern</b>												
763	1 182	149	506	727	8 520	8 249	420	1 635	4 307	4 775	6 472	162
69	105	1	33	46	1 052	205	165	389	251	259	523	163
92	115	3	32	57	1 356	246	66	338	349	411	570	164
214	344	35	60	116	2 097	1 150	57	408	242	436	2 218	165
296	480	14	69	196	2 008	1 751	159	852	866	863	1 337	166
175	285	5	24	56	1 432	902	155	572	548	653	716	167
217	361	3	71	115	2 263	1 103	61	584	529	941	1 373	168
59	103	1	25	48	1 349	465	107	379	406	411	725	169
103	126	11	54	64	1 057	914	134	69	351	550	1 135	170
94	112	1	68	108	1 320	529	53	726	383	240	553	171
344	443	10	756	939	10 905	2 229	2 928	2 265	2 663	4 166	6 968	172
179	239	4	73	140	6 105	392	3 725	2 815	3 134	1 931	2 362	173
277	354	10	179	301	5 814	625	3 427	2 571	2 069	2 156	3 070	174
132	155	5	217	284	4 337	533	1 719	985	1 303	1 605	2 696	175
322	410	8	83	104	2 794	771	1 829	2 032	929	1 071	1 361	176
216	253	11	154	326	6 118	434	2 840	2 382	2 654	1 693	2 663	177
208	245	4	56	70	4 985	485	1 958	1 904	1 781	1 530	2 213	178
166	202	4	109	146	3 358	427	2 832	2 341	1 638	1 005	1 633	179
382	457	9	81	91	3 476	949	3 674	3 448	1 927	1 133	1 591	180
117	274	8	55	82	3 947	334	2 472	2 281	1 748	1 151	1 573	181
292	363	3	39	41	2 837	903	2 410	2 579	1 638	715	1 218	182
264	320	7	54	67	3 205	431	2 568	2 573	1 464	886	1 691	183
221	272	9	63	85	5 023	492	3 193	3 485	2 030	1 463	1 930	184
522	671	13	109	168	5 156	646	3 815	3 075	2 557	1 945	2 040	185
158	200	4	110	167	4 190	226	3 474	1 640	1 941	2 029	2 280	186
192	226	2	130	142	5 982	621	2 057	2 114	1 592	1 689	3 263	187
125	152	7	63	158	3 040	260	3 875	2 739	2 002	1 151	1 283	188
157	197	2	228	380	4 812	605	2 540	1 635	1 862	1 785	2 695	189
948	1 212	26	160	179	3 863	1 671	2 791	3 269	1 423	1 680	1 953	190
166	202	4	125	172	3 244	198	2 631	1 418	1 692	3 166	1 797	191
7 570	10 080	373	3 786	5 575	115 645	28 746	58 735	53 506	46 259	41 489	61 872	
2 082	3 213	223	942	1 533	22 454	15 514	1 377	5 952	8 232	9 539	15 622	
5 488	6 867	150	2 844	4 042	93 191	13 232	57 358	47 554	38 027	31 950	46 250	
44 644	60 139	3 445	35 860	53 940	791 331	212 148	336 914	306 215	285 079	338 593	418 586	
13 525	20 514	1 942	12 840	21 444	153 900	118 648	10 617	27 684	56 955	90 466	108 060	
31 141	39 625	1 503	23 020	32 496	637 431	93 500	326 297	278 531	228 124	240 127	310 446	
<b>land</b>												
638	1 002	21	384	484	5 744	6 472	40	387	2 828	4 077	4 964	1
243	299	13	154	176	11 838	912	620	1 061	3 461	3 884	4 964	2
306	352	5	141	144	17 292	637	788	1 939	5 536	4 424	5 818	3
392	532	19	195	270	23 759	4 123	256	2 870	9 312	6 890	9 066	4
706	1 062	15	456	710	34 916	7 335	686	3 349	13 936	12 660	17 992	5
461	609	11	291	394	32 483	2 537	628	2 621	9 338	9 694	13 995	6
255	310	10	102	131	12 779	1 008	294	1 782	3 376	3 405	5 518	7
276	329	16	125	148	15 501	697	579	2 633	4 173	4 238	5 733	8
3 277	4 495	110	1 848	2 457	154 312	23 721	3 891	17 642	51 960	49 272	63 838	
638	1 002	21	384	484	5 744	6 472	40	387	2 828	4 077	4 964	
2 639	3 493	89	1 464	1 973	148 548	17 249	3 851	17 255	49 132	45 195	58 086	
<b>ohne Berlin</b>												
184 593	254 683	14 183	228 840	328 004	4 720 080	1 447 570	1 059 944	1 347 217	1 028 371	1 715 040	2 354 946	
60 445	91 367	7 805	118 561	169 174	943 385	826 820	54 224	113 815	485 098	536 896	688 620	
124 148	163 316	6 378	110 279	158 830	3 776 695	640 750	1 005 720	1 233 402	1 343 273	1 178 144	1 666 326	
<b>(West)</b>												
3 346	5 519	1 054	23 644	25 020	51 076	78 728	101	1 882	48 248	53 704	26 051	

# Hauptergebnisse

Lfd. Nr.	Kreisfreie Stadt — Landkreis	Von den Wohngebäuden							
		die Gebäudetypen							
		A/B		C/D		E/F		G/H	
		Gebäude	Wohnungen	Gebäude	Wohnungen	Gebäude	Wohnungen	Gebäude	Wohnungen
		22	23	24	25	26	27	28	29
<b>Schleswig-</b>									
	<b>Kreisfreie Städte</b>								
1	Flensburg .....	135	264	452	812	2 230	10 647	5 075	17 369
2	Kiel .....	127	229	3 391	6 693	1 188	7 882	15 900	67 795
3	Lübeck .....	1 698	2 521	4 248	6 705	4 448	13 418	16 600	49 362
4	Neumünster .....	818	1 190	986	1 452	1 019	3 713	5 788	16 885
	<b>Landkreise</b>								
5	Eckernförde .....	2 927	4 154	3 367	4 940	752	1 445	3 801	6 443
6	Eiderstedt .....	1 156	1 237	1 821	2 407	256	313	1 190	1 479
7	Eutin .....	2 369	3 819	2 900	5 327	1 776	3 758	6 928	12 371
8	Flensburg .....	4 441	5 877	2 641	3 883	1 275	2 100	3 502	5 397
9	Herzogtum Lauenburg .....	4 254	6 434	4 362	7 311	2 475	5 193	10 154	18 732
10	Musum .....	3 786	4 416	3 428	4 126	1 441	2 490	4 079	6 475
11	Norderdithmarschen .....	2 004	2 404	3 711	4 699	1 683	2 852	4 257	6 638
12	Oldenburg (Holstein) .....	3 907	5 527	2 767	4 192	1 255	1 990	5 098	9 044
13	Pinneberg .....	4 850	7 400	7 011	11 832	2 954	6 072	17 766	35 384
14	Plön .....	3 745	5 577	5 031	8 167	1 251	2 428	8 253	13 784
15	Rendsburg .....	4 990	7 007	6 809	10 727	2 341	4 801	11 916	21 089
16	Schleswig .....	4 721	6 145	4 808	7 195	2 164	4 091	5 254	9 333
17	Segeberg .....	4 301	6 222	3 713	5 106	1 571	2 660	7 127	11 370
18	Steinburg .....	2 388	3 371	8 248	13 855	2 374	4 852	6 827	13 182
19	Stormarn .....	5 869	8 969	4 736	7 303	1 690	3 203	12 123	20 091
20	Süderdithmarschen .....	4 945	5 796	4 279	6 016	1 634	2 465	4 319	6 200
21	Südtondern .....	2 126	2 485	2 575	3 042	1 253	1 826	6 044	8 099
	<b>Insgesamt</b> .....	<b>65 437</b>	<b>91 044</b>	<b>81 284</b>	<b>125 790</b>	<b>37 030</b>	<b>88 199</b>	<b>162 001</b>	<b>354 522</b>
	davon: Kreisfreie Städte .....	2 778	4 204	9 077	15 662	8 885	35 660	43 363	151 411
	Landkreise .....	62 659	86 840	72 207	110 128	28 145	52 539	118 638	205 111
<b>Ham</b>									
	<b>Insgesamt</b> .....	<b>4 438</b>	<b>5 988</b>	<b>15 112</b>	<b>20 952</b>	<b>14 974</b>	<b>62 189</b>	<b>117 657</b>	<b>455 226</b>
<b>Nieder</b>									
	<b>RB Hannover</b>								
	<b>Kreisfreie Städte</b>								
1	Hannover .....	156	290	194	400	1 302	4 037	3 725	10 048
2	Hannover .....	738	1 143	1 348	2 510	2 643	14 528	28 550	153 915
	<b>Landkreise</b>								
3	Grafschaft Diepholz .....	3 766	4 382	2 282	2 666	1 275	1 700	5 477	8 115
4	Grafschaft Hoya .....	6 062	7 641	4 210	5 248	2 145	3 190	7 299	10 663
5	Grafschaft Schaumburg .....	1 336	1 967	3 853	6 117	1 765	3 643	4 589	8 928
6	Hameln-Pyrmont .....	1 773	3 406	2 924	5 195	2 001	4 236	4 441	8 700
7	Hannover .....	1 159	2 222	2 645	5 800	2 369	6 096	15 030	25 814
8	Naustadt a. Rübenberge .....	2 089	2 888	2 233	3 524	1 163	2 263	5 277	10 322
9	Nienburg (Weser) .....	4 274	5 510	4 181	5 454	2 107	3 220	6 178	10 446
10	Schaumburg-Lippe .....	1 276	1 997	4 088	7 213	1 578	3 514	4 998	10 273
11	Springe .....	692	1 181	1 638	3 151	1 638	3 423	4 809	9 957
	<b>Zusammen</b> .....	<b>23 321</b>	<b>32 627</b>	<b>29 596</b>	<b>47 278</b>	<b>19 986</b>	<b>49 850</b>	<b>90 373</b>	<b>277 181</b>
	davon: Kreisfreie Städte .....	894	1 433	1 542	2 910	3 945	18 565	32 275	163 963
	Landkreise .....	22 427	31 194	28 054	44 368	16 041	31 285	58 098	113 218
	<b>RB Hildesheim</b>								
	<b>Kreisfreie Städte</b>								
12	Göttingen .....	11	19	66	173	1 361	5 352	4 757	14 569
13	Hildesheim .....	80	138	203	386	943	3 099	6 258	25 193
	<b>Landkreise</b>								
14	Alfeld (Leine) .....	429	733	4 684	8 448	1 493	3 203	4 579	9 993
15	Duderstadt .....	43	49	4 480	5 687	424	915	1 613	3 268
16	Einbeck .....	107	191	2 905	4 502	977	1 153	2 309	4 710
17	Göttingen .....	485	747	3 629	6 041	755	1 666	3 793	8 195
18	Hildesheim-Marienburg .....	1 520	2 458	5 449	9 158	2 109	3 983	7 006	12 835
19	Holzminde .....	254	404	4 320	7 962	2 423	5 562	5 067	10 181
20	Münden .....	114	166	2 306	3 830	991	2 392	2 894	6 258
21	Northeim .....	206	318	6 079	9 500	1 256	2 759	5 401	11 481
22	Osterode am Harz .....	290	462	5 781	9 653	1 141	2 601	5 415	11 197
23	Peine .....	719	1 156	5 586	9 635	1 639	3 585	6 288	12 316
24	Zellerfeld .....	30	55	1 138	2 573	773	1 858	2 826	6 030
	<b>Zusammen</b> .....	<b>4 288</b>	<b>6 896</b>	<b>46 626</b>	<b>77 548</b>	<b>16 285</b>	<b>39 128</b>	<b>58 206</b>	<b>136 226</b>
	davon: Kreisfreie Städte .....	91	157	269	559	2 304	8 451	11 013	39 742
	Landkreise .....	4 197	6 739	46 357	76 989	13 981	30 677	47 193	96 484
	<b>RB Lüneburg</b>								
	<b>Kreisfreie Städte</b>								
25	Celle .....	74	111	541	975	1 204	3 337	5 669	11 841
26	Lüneburg .....	137	203	958	2 195	1 243	3 638	4 379	9 486
27	Wolfsburg .....	7	8	65	92	32	66	4 386	16 904
	<b>Landkreise</b>								
28	Burgdorf .....	1 997	3 332	2 693	5 100	2 248	5 023	8 467	16 614
29	Celle .....	2 984	4 517	2 089	3 178	1 507	2 622	7 853	12 262
30	Fallingb. Ostel .....	2 374	3 311	1 665	2 399	1 081	1 763	4 477	7 494
31	Gifhorn .....	4 424	6 649	3 819	5 790	1 888	3 154	8 212	14 321
32	Harburg .....	3 180	4 134	4 151	5 797	1 886	3 028	10 791	15 392
33	Lüchow-Dannenberg .....	2 814	3 596	2 705	3 670	1 069	1 793	3 254	5 610
34	Lüneburg .....	2 856	4 428	1 979	2 963	823	1 407	3 624	5 690
35	Sothau .....	1 508	2 308	936	1 374	752	1 336	5 166	8 984
36	Uelzen .....	2 994	5 477	1 658	2 696	1 773	3 546	7 272	13 629
	<b>Zusammen</b> .....	<b>25 349</b>	<b>38 074</b>	<b>23 259</b>	<b>36 231</b>	<b>15 506</b>	<b>30 713</b>	<b>73 550</b>	<b>138 227</b>
	davon: Kreisfreie Städte .....	218	322	1 564	3 262	2 479	7 041	14 434	38 231
	Landkreise .....	25 131	37 752	21 695	32 969	13 027	23 672	59 116	99 996

\*) Privatpersonen, Erbengemeinschaften, private Personengemeinschaften und sonstige Eigentümer.

# nach Kreisen

(Sp. 4) entfielen auf

Mehrfamilienhäuser mit ... Geschossen				private Eigentümer*)		gemeinnützige Wohnungsunternehmen		freie Wohnungs- und sonstige private Unternehmen		öffentliche Eigentümer		Gebäude nur mit Wohnungen im Wohnungseigentum		Lfd. Nr.
1 und 2	3 bis 5	6 bis 12	13 und mehr	Gebäude	Wohnungen	Gebäude	Wohnungen	Gebäude	Wohnungen	Gebäude	Wohnungen	Gebäude	Wohnungen	
30	31	32	33	34	35	36	37	38	39	40	41	42	43	
<b>Holstein</b>														
1 486	2 391	9	—	5 727	18 644	1 318	6 534	470	2 563	360	1 249	17	102	1
2 453	6 655	94	—	12 572	49 568	4 836	21 864	2 283	7 455	854	3 165	61	547	2
3 387	5 704	26	—	20 272	47 219	3 625	15 136	1 999	7 135	1 061	2 318	37	198	3
1 259	1 489	4	—	5 815	13 602	1 465	5 977	486	2 088	841	1 549	4	24	4
1 167	69	—	—	9 115	13 309	957	2 115	312	804	363	754	—	—	5
152	13	—	—	3 970	4 665	202	312	80	154	171	305	—	—	6
2 125	260	—	—	12 767	21 287	669	2 589	227	586	310	813	—	—	7
603	72	—	—	11 157	15 472	260	845	154	396	287	534	—	—	8
2 754	315	1	—	18 489	29 288	1 045	4 370	763	1 552	948	2 460	—	—	9
687	173	—	—	11 928	15 328	388	1 285	104	248	334	646	—	—	10
840	72	—	—	10 821	14 484	379	1 064	171	432	282	603	—	—	11
1 348	66	—	—	11 341	15 812	791	3 021	166	380	729	1 540	—	—	12
3 967	1 109	16	—	29 355	48 513	1 724	7 449	899	3 239	575	1 166	28	321	13
1 938	227	—	—	16 070	24 572	667	2 181	332	953	1 207	2 226	4	24	14
2 573	594	—	—	22 682	34 938	1 129	3 473	981	2 752	1 349	2 358	15	103	15
1 504	239	—	—	15 178	22 480	841	2 308	327	755	601	1 221	—	—	16
1 312	121	1	—	15 269	21 587	492	1 859	560	1 109	391	803	—	—	17
2 750	415	3	—	17 603	28 529	957	2 832	610	2 109	661	1 754	6	36	18
2 372	277	2	—	22 174	33 252	1 150	3 547	564	1 414	501	1 241	9	112	19
850	72	—	—	13 966	17 764	546	1 332	201	477	462	896	2	8	20
531	47	—	—	10 201	12 338	630	1 330	157	301	1 009	1 467	1	16	21
34 058	20 380	156	—	296 472	502 451	24 051	91 423	11 746	34 902	13 296	29 048	187	1 511	
8 585	16 239	133	—	44 386	129 033	11 244	49 511	5 238	19 241	3 116	8 281	119	871	
27 473	4 141	23	—	252 086	373 618	12 807	41 912	6 508	17 661	10 180	20 767	68	640	
<b>burg</b>														
12 826	39 917	1 362	31	110 508	330 459	28 401	141 781	7 895	49 106	4 887	19 135	492	3 874	
<b>sachsen</b>														
723	1 399	2	—	4 511	10 717	449	2 624	170	727	219	579	28	128	1
2 556	16 401	282	—	25 256	117 632	4 790	34 772	1 790	12 389	1 148	4 996	295	2 307	2
554	61	—	—	11 977	15 101	205	616	266	528	352	618	—	—	3
906	46	—	—	18 921	25 152	174	390	117	193	504	1 007	—	—	4
1 353	259	—	—	10 833	18 691	33	156	240	700	437	1 108	—	—	5
1 986	296	—	—	10 618	20 179	117	390	98	201	777	—	—	—	6
4 159	1 601	8	—	18 334	39 130	1 208	5 861	619	2 000	1 008	2 833	24	108	7
1 116	280	—	—	9 878	16 444	227	942	159	555	496	1 043	2	13	8
1 178	178	2	—	15 323	20 970	386	1 467	586	1 299	439	857	6	37	9
1 804	326	—	—	11 026	20 577	292	858	228	530	373	914	21	118	10
1 524	185	—	—	8 218	15 863	141	732	134	416	282	693	2	8	11
17 859	21 032	294	—	144 895	320 456	8 022	48 798	4 417	19 538	5 564	15 425	378	2 719	
3 279	17 800	284	—	29 767	128 349	5 239	37 396	1 960	13 116	1 367	5 575	323	2 435	
14 580	3 232	10	—	115 128	192 107	2 783	11 402	2 457	6 422	4 197	9 850	55	284	
1 021	2 260	—	—	4 673	13 054	757	4 285	331	1 353	403	1 279	31	142	12
799	3 338	8	—	5 947	19 727	933	6 385	310	1 599	263	896	31	209	13
1 857	479	—	—	10 194	19 097	236	1 257	324	917	431	1 106	—	—	14
343	271	—	—	6 258	9 001	98	430	77	222	127	266	—	—	15
740	420	—	—	5 652	9 650	252	889	128	302	266	715	—	—	16
1 288	378	—	—	7 854	14 054	245	1 215	151	471	412	909	—	—	17
1 939	341	—	—	14 347	23 876	613	1 706	425	1 200	699	1 652	—	—	18
1 912	631	—	—	10 783	20 366	210	753	472	1 427	591	1 537	8	26	19
737	623	1	—	5 844	11 293	93	366	141	475	223	493	4	19	20
1 633	557	—	—	11 853	20 376	271	1 387	284	995	531	1 287	3	13	21
1 823	503	—	—	11 405	20 347	334	1 535	520	1 209	358	822	—	—	22
1 583	756	5	—	11 823	20 852	694	1 687	1 296	2 955	417	1 190	2	8	23
1 231	238	—	—	3 983	8 505	210	597	287	771	287	643	—	—	24
16 878	10 795	14	—	110 616	210 198	4 946	22 492	4 756	13 896	5 008	12 795	79	417	
1 820	5 598	8	—	10 620	32 781	1 690	10 670	641	2 952	666	2 175	62	351	
15 058	5 197	6	—	99 996	177 417	3 256	11 822	4 115	10 944	4 342	10 620	17	66	
1 213	740	—	—	6 258	12 005	485	2 646	241	812	296	771	8	30	25
1 024	1 042	—	—	4 801	10 125	755	2 809	451	1 362	702	1 180	8	46	26
694	1 468	20	—	2 063	4 238	2 201	12 168	81	343	131	274	14	47	27
2 045	600	—	—	14 086	25 563	413	2 063	421	1 230	484	1 205	1	8	28
1 257	40	—	—	12 567	19 163	516	790	582	1 227	768	1 399	—	—	29
804	43	—	—	8 263	12 327	85	249	635	1 397	614	994	—	—	30
1 727	193	—	—	16 995	26 095	415	1 816	333	864	599	1 137	—	—	31
1 176	113	—	—	18 794	26 267	573	754	297	638	344	692	1	4	32
788	93	—	—	9 229	13 169	92	323	189	436	332	741	—	—	33
788	17	—	—	8 779	13 455	23	37	148	322	332	676	—	—	34
950	134	—	—	7 387	11 465	191	667	452	1 258	332	612	—	—	35
1 925	406	—	—	12 455	21 696	614	2 108	163	482	462	1 046	3	16	36
14 391	4 889	20	—	121 677	195 568	6 563	26 428	3 993	10 371	5 396	10 727	35	151	
2 931	3 250	20	—	13 122	26 368	3 641	17 623	773	2 517	1 129	2 225	30	123	
11 460	1 639	—	—	108 555	169 200	2 922	8 805	3 220	7 854	4 267	8 502	5	28	

Lfd. Nr.	Kreisfreie Stadt Landkreis	Von den Wohngebäuden							
		die Gebäudetypen							
		A/B		C/D		E/F		G/H	
		Gebäude	Wohnungen	Gebäude	Wohnungen	Gebäude	Wohnungen	Gebäude	Wohnungen
		22	23	24	25	26	27	28	29
<b>Nieder</b>									
37	<b>RB Stade</b> Kreisfreie Stadt Cuxhaven .....	33	43	462	663	1 096	2 706	3 161	8 952
	Landkreise								
38	Bremervörde .....	3 173	3 819	3 301	3 936	707	1 058	4 739	7 019
39	Land Hadeln .....	2 734	3 185	5 708	7 480	745	1 115	3 120	4 402
40	Osterholz .....	4 431	5 435	2 730	3 465	679	1 076	3 759	5 681
41	Rotenburg (Hannover) .....	2 201	2 904	1 971	2 527	521	871	3 880	5 679
42	Stade .....	2 147	2 668	7 919	11 040	2 316	4 334	8 839	14 229
43	Verden .....	4 410	5 695	2 989	3 931	1 549	2 721	5 095	8 203
44	Wesermünde .....	3 281	3 954	4 422	5 472	956	1 429	4 398	5 998
	Zusammen .....	22 410	27 703	29 502	38 514	8 569	15 310	36 991	60 163
	davon: Kreisfreie Stadt .....	33	43	462	663	1 096	2 706	3 161	8 952
	Landkreise .....	22 377	27 660	29 040	37 851	7 473	12 604	33 830	51 211
45	<b>RB Osnabrück</b> Kreisfreie Stadt Osnabrück .....	264	385	567	1 009	1 065	3 710	11 317	35 946
	Landkreise								
46	Aschendorf-Hümmling .....	3 551	3 844	4 815	5 241	431	628	3 329	4 135
47	Bersenbrück .....	3 907	4 625	2 728	3 366	1 078	1 514	5 790	8 947
48	Grafschaft Bentheim .....	2 714	2 997	3 926	4 604	1 411	2 013	10 510	14 356
49	Lingen .....	2 569	3 070	1 738	2 064	723	1 060	6 077	9 205
50	Melle .....	1 406	1 741	1 654	2 185	693	1 267	2 673	4 791
51	Meppen .....	1 933	2 075	3 747	4 354	529	742	4 910	6 654
52	Osnabrück .....	3 166	4 260	3 661	5 828	1 588	2 901	9 063	16 694
53	Wittlage .....	1 174	1 485	1 498	1 833	291	493	1 698	2 893
	Zusammen .....	20 684	24 482	24 334	30 484	7 809	14 328	55 367	103 621
	davon: Kreisfreie Stadt .....	264	385	567	1 009	1 065	3 710	11 317	35 946
	Landkreise .....	20 420	24 097	23 767	29 475	6 744	10 618	44 050	67 675
54	<b>RB Aurich</b> Kreisfreie Stadt Emden .....	302	362	549	725	616	1 107	5 144	10 548
	Landkreise								
55	Aurich (Ostfriesland) .....	8 501	9 110	2 520	2 817	615	1 013	3 409	4 708
56	Leer .....	12 934	14 631	4 673	5 767	1 550	2 758	6 199	9 070
57	Norden .....	6 888	7 563	3 817	4 736	1 282	1 862	4 099	5 426
58	Wittmund .....	4 940	5 347	3 346	3 966	458	603	2 491	3 196
	Zusammen .....	33 565	37 013	14 905	18 011	4 521	7 343	21 342	32 948
	davon: Kreisfreie Stadt .....	302	362	549	725	616	1 107	5 144	10 548
	Landkreise .....	33 263	36 651	14 356	17 286	3 905	6 236	16 198	22 400
59	<b>VB Braunschweig</b> Kreisfreie Städte Braunschweig .....	517	1 010	707	1 463	1 633	8 813	14 901	60 902
60	Goslar .....	15	32	360	592	1 033	3 046	3 378	8 685
61	Salzgitter .....	128	279	1 487	3 145	719	1 657	8 804	25 823
	Landkreise								
62	Blankenburg .....	16	21	346	688	382	941	1 212	2 673
63	Braunschweig .....	1 220	2 012	3 308	6 271	1 219	2 397	4 738	9 421
64	Gandersheim .....	304	583	3 663	7 227	1 738	3 968	5 182	10 879
65	Goslar .....	148	306	2 304	4 693	820	1 767	2 489	5 263
66	Halmsiedt .....	1 609	3 158	4 153	8 623	2 315	6 286	8 352	18 322
67	Wolfenbüttel .....	976	2 003	5 531	11 118	2 798	7 427	8 339	19 947
	Zusammen .....	4 933	9 364	21 859	43 820	12 657	36 302	57 395	161 925
	davon: Kreisfreie Städte .....	660	1 321	2 554	5 200	3 385	13 516	27 083	95 410
	Landkreise .....	4 273	8 043	19 305	38 620	9 272	22 786	30 312	66 515
68	<b>VB Oldenburg</b> Kreisfreie Städte Delmenhorst .....	477	687	2 230	3 836	1 096	2 309	4 527	9 898
69	Oldenburg (Oldenburg) .....	863	1 313	2 980	4 701	3 480	7 986	10 119	20 833
70	Wilhelmshaven .....	19	21	595	820	1 178	3 832	7 295	25 804
	Landkreise								
71	Ammerland .....	3 941	4 633	2 637	3 181	938	1 471	5 021	7 110
72	Cloppenburg .....	6 554	7 497	2 855	3 214	732	890	5 695	7 462
73	Friesland .....	1 214	1 348	5 170	6 717	1 969	3 129	7 339	10 701
74	Oldenburg (Oldenburg) .....	3 939	5 029	2 322	2 828	844	1 215	5 707	8 058
75	Vechta .....	3 534	4 104	1 860	2 093	1 081	1 454	5 969	8 175
76	Wesermarsch .....	2 031	2 482	6 183	8 371	2 324	4 725	5 973	11 667
	Zusammen .....	22 572	27 114	26 832	35 761	13 642	27 011	57 585	109 708
	davon: Kreisfreie Städte .....	1 359	2 021	5 805	9 357	5 754	14 127	21 941	56 535
	Landkreise .....	21 213	25 093	21 027	26 404	7 888	12 884	35 644	53 173
	<b>Insgesamt</b> .....	<b>157 122</b>	<b>203 273</b>	<b>216 913</b>	<b>327 647</b>	<b>98 975</b>	<b>219 985</b>	<b>458 809</b>	<b>1 019 999</b>
	davon: Kreisfreie Städte .....	3 821	6 044	13 312	23 685	20 644	69 223	126 370	449 347
	Landkreise .....	153 301	197 229	203 601	303 962	78 331	150 762	324 439	570 652
<b>Bre</b>									
1	Kreisfreie Städte Bremen .....	2 675	3 772	9 840	14 604	7 510	15 926	53 638	140 262
2	Bremerhaven .....	372	452	923	1 306	1 577	6 634	10 004	35 947
	<b>Insgesamt</b> .....	<b>3 047</b>	<b>4 224</b>	<b>10 763</b>	<b>15 910</b>	<b>9 087</b>	<b>22 560</b>	<b>63 642</b>	<b>176 209</b>

\*) Privatpersonen, Erbengemeinschaften, private Personengemeinschaften und sonstige Eigentümer.

nach Kreisen

(Sp. 4) entfielen auf

Mehrfamilienhäuser mit ... Geschossen				private Eigentümer <sup>1)</sup>		gemeinnützige Wohnungsunternehmen		freie Wohnungs- und sonstige private Unternehmen		öffentliche Eigentümer		Gebäude nur mit Wohnungen im Wohnungseigentum		Lfd. Nr.
1 und 2	3 bis 5	6 bis 12	13 und mehr	Gebäude	Wohnungen	Gebäude	Wohnungen	Gebäude	Wohnungen	Gebäude	Wohnungen	Gebäude	Wohnungen	
30	31	32	33	34	35	36	37	38	39	40	41	42	43	

sachsen

565	887	2	—	3 498	6 760	803	3 955	181	841	265	783	5	25	37
615	27	—	—	11 299	14 488	165	460	102	238	353	644	1	2	38
571	21	—	—	11 735	14 912	114	380	112	221	344	669	—	—	39
525	29	—	—	10 990	14 456	159	249	122	361	328	591	—	—	40
500	20	—	—	7 831	10 777	164	305	384	573	194	326	—	—	41
1 719	319	1	—	19 269	28 098	1 116	2 156	269	742	558	1 233	9	42	42
1 035	102	—	1	13 151	18 421	245	651	256	693	391	785	—	—	43
476	27	—	—	12 639	16 050	22	85	73	148	323	570	—	—	44
6 006	1 432	3	—	90 412	123 962	2 790	8 241	1 499	3 817	2 756	5 601	15	69	—
565	887	2	—	3 498	6 760	803	3 955	181	841	265	783	5	25	—
5 441	545	1	1	86 914	117 202	1 987	4 286	1 318	2 976	2 491	4 818	10	44	—
2 417	3 847	9	—	10 317	31 115	2 033	7 409	518	1 693	341	815	4	18	45
260	15	—	—	11 250	12 369	324	580	118	186	434	713	—	—	46
654	29	—	—	12 336	15 912	291	590	251	467	625	1 483	—	—	47
614	81	—	—	16 252	19 985	843	1 673	759	1 134	707	1 178	—	—	48
578	59	—	—	9 988	13 192	428	940	300	555	390	709	1	3	49
531	65	—	—	6 052	9 088	104	280	97	224	171	384	2	8	50
273	9	—	—	10 211	12 225	148	310	244	442	514	848	—	—	51
1 847	148	—	—	16 284	26 517	243	873	584	1 522	366	767	1	4	52
275	15	—	—	4 462	6 287	14	37	57	152	128	228	—	—	53
7 451	4 268	9	—	97 152	146 690	4 428	12 692	2 928	6 375	3 678	7 125	8	33	—
2 417	3 847	9	—	10 317	31 115	2 033	7 409	518	1 693	341	815	4	18	—
5 034	421	—	—	86 835	115 575	2 395	5 283	2 410	4 682	3 337	6 310	4	15	—
623	663	1	—	4 709	7 846	1 340	3 813	138	325	413	720	11	38	54
341	34	—	—	14 418	16 249	166	598	77	102	384	699	—	—	55
997	95	—	—	23 682	28 709	632	1 692	181	324	860	1 499	1	2	56
428	59	—	—	14 937	17 460	272	576	146	240	729	1 309	2	2	57
210	6	—	—	10 716	12 194	62	128	44	63	411	722	2	5	58
2 599	857	1	—	68 462	82 458	2 472	6 807	586	1 054	2 797	4 949	16	47	—
623	463	1	—	4 709	7 846	1 340	3 813	138	325	413	720	11	38	—
1 976	194	—	—	63 753	74 612	1 132	2 994	448	729	2 384	4 229	5	9	—
2 482	6 506	79	—	12 336	43 210	3 402	18 426	1 470	8 532	522	1 780	28	240	59
1 168	825	2	—	3 440	8 138	840	2 862	298	816	211	513	7	26	60
3 408	865	12	—	5 552	10 049	4 650	17 544	721	2 827	215	484	—	—	61
429	93	—	—	1 727	3 556	50	234	83	279	96	254	—	—	62
1 433	220	—	—	9 657	17 280	319	1 491	135	382	368	926	—	22	63
2 221	337	—	1	9 792	19 270	245	1 315	333	767	517	1 305	—	—	64
1 122	40	—	—	4 970	9 756	325	1 027	193	493	273	753	—	—	65
3 256	1 186	1	—	13 969	27 318	620	2 574	819	3 091	1 015	3 352	6	24	66
3 635	1 335	3	—	15 252	31 920	870	3 841	708	2 432	807	2 235	7	67	67
19 154	11 407	97	—	76 695	170 497	11 321	49 314	4 750	19 619	4 024	11 602	54	379	—
7 058	8 176	93	—	21 328	61 397	8 892	38 832	2 479	12 175	948	2 777	35	266	—
12 096	3 231	4	1	55 367	109 100	2 429	10 482	2 271	7 444	3 076	8 825	19	113	—
1 183	379	2	—	6 337	11 185	615	2 647	838	1 857	540	1 041	—	—	68
2 500	1 128	1	—	14 096	25 432	1 809	5 866	651	1 818	863	1 577	23	140	69
2 604	1 879	2	—	5 117	14 311	2 919	12 897	210	1 039	840	2 228	1	2	70
509	15	—	—	11 543	14 573	473	832	113	194	405	786	3	10	71
414	15	—	1	15 119	17 898	154	277	135	254	426	630	2	4	72
891	47	—	—	13 966	18 430	638	1 261	198	416	890	1 788	—	—	73
486	15	—	—	11 945	15 586	230	429	107	188	529	925	1	2	74
474	36	—	—	11 587	14 250	367	679	77	174	413	723	—	—	75
1 681	405	—	—	14 180	20 547	771	3 363	736	1 688	763	1 644	1	3	76
10 742	3 919	5	—	103 890	152 212	7 976	28 251	3 065	7 628	5 669	11 342	31	161	—
6 287	3 386	5	—	25 550	50 928	5 343	21 410	1 699	4 714	2 243	4 846	24	142	—
4 455	533	—	1	78 340	101 284	2 633	6 841	1 366	2 914	3 426	6 496	7	19	—
95 888	58 599	403	4	813 799	1 402 041	48 518	203 023	25 994	82 298	34 892	79 544	616	3 976	—
24 980	43 607	422	1	118 911	345 544	28 981	141 108	8 389	38 333	7 372	19 916	494	3 398	—
70 100	14 992	21	3	694 888	1 056 497	19 537	61 915	17 605	43 945	27 520	59 650	122	578	—

men

8 750	12 916	177	5	60 155	121 304	9 832	42 116	1 369	4 459	1 862	3 807	445	2 878	1
1 461	3 427	138	4	10 095	27 102	2 215	14 251	208	1 219	303	1 235	55	532	2
10 211	16 343	315	9	70 250	168 406	12 047	54 367	1 577	5 678	2 165	5 042	500	3 418	—

Von den Wohngebäuden

Lfd. Nr.	Kreisfreie Stadt Landkreis	die Gebäudetypen							
		A/B		C/D		E/F		G/H	
		Gebäude	Wohnungen	Gebäude	Wohnungen	Gebäude	Wohnungen	Gebäude	Wohnungen
		22	23	24	25	26	27	28	29
<b>Nordrhein-</b>									
<b>RB Düsseldorf</b>									
Kreisfreie Städte									
1	Düsseldorf	109	223	3 614	7 642	3 591	18 575	35 678	184 475
2	Duisburg	32	50	1 806	4 165	2 649	9 433	38 592	139 231
3	Essen	90	165	5 211	11 742	3 241	12 204	52 336	197 775
4	Krefeld	670	833	1 198	1 619	2 260	6 366	17 387	49 431
5	Leverkusen	26	34	815	1 480	510	1 220	9 044	24 501
6	Mönchengladbach	393	552	2 409	4 087	2 292	5 762	11 710	32 041
7	Mülheim a. d. Ruhr	171	263	2 041	4 417	1 486	4 989	14 899	47 861
8	Neuß	66	97	816	1 381	537	1 692	8 169	23 345
9	Oberhausen	72	106	3 547	6 942	1 495	5 028	19 761	64 742
10	Remscheid	73	126	2 134	4 898	1 610	5 434	7 860	28 360
11	Rheydt	432	637	1 842	3 077	1 289	3 199	7 415	21 035
12	Solingen	255	376	9 324	23 691	1 333	4 081	9 037	29 723
13	Viersen	105	172	1 014	1 859	994	2 354	3 561	8 661
14	Wuppertal	300	545	4 801	11 867	4 009	21 504	22 177	100 593
Landkreise									
15	Dinslaken	317	459	1 702	2 676	796	1 732	12 329	28 097
16	Düsseldorf-Mettmann	927	1 655	7 687	18 249	2 969	9 868	23 074	62 571
17	Geldern	1 701	2 023	5 179	6 691	1 081	5 738	6 138	10 121
18	Grevenbroich	615	857	11 267	16 951	1 775	3 055	15 102	27 700
19	Kempen-Krefeld	2 548	3 539	9 553	14 378	3 711	6 760	17 549	30 811
20	Kleve	740	899	4 691	6 072	1 062	1 644	9 771	17 157
21	Moers	2 363	3 337	4 146	6 295	4 553	7 998	30 855	71 325
22	Rees	1 548	1 996	3 486	4 577	617	995	8 300	18 622
23	Rhein-Wupper-Kreis	582	997	7 002	14 627	2 168	5 901	14 645	34 569
Zusammen		14 115	19 941	95 285	179 383	46 048	141 372	395 379	1 252 727
davon: Kreisfreie Städte		2 794	4 179	40 572	88 867	27 296	101 841	257 626	951 754
Landkreise		11 321	15 762	54 713	90 516	18 752	39 531	137 753	300 973
<b>RB Köln</b>									
Kreisfreie Städte									
24	Bonn	27	37	474	776	2 607	7 845	9 800	32 438
25	Köln	189	357	3 997	7 376	2 902	11 441	52 862	224 056
Landkreise									
26	Bergheim (Erf)l	46	58	6 258	8 486	1 648	2 611	11 655	18 432
27	Bonn	270	368	8 744	12 470	2 550	5 191	18 261	37 111
28	Euskirchen	177	201	7 901	9 388	1 766	2 651	9 583	15 234
29	Köln	134	218	6 468	10 209	2 170	4 151	20 962	41 736
30	Oberbergischer Kreis	439	571	7 103	10 954	2 703	4 794	11 465	20 363
31	Rheinisch-Bergischer Kreis	756	1 025	7 401	11 460	2 700	5 041	20 165	39 116
32	Siegkreis	1 735	2 315	12 956	19 802	3 575	6 919	22 694	42 916
Zusammen		3 773	5 150	61 302	90 921	22 621	50 644	177 467	471 402
davon: Kreisfreie Städte		216	394	4 471	8 152	5 509	19 286	62 682	254 494
Landkreise		3 557	4 756	56 831	82 769	17 112	31 358	114 785	214 908
<b>RB Aachen</b>									
Kreisfreie Stadt									
33	Aachen	52	96	521	825	1 245	5 192	11 035	43 929
Landkreise									
34	Aachen	238	329	12 044	19 651	3 784	8 383	23 452	49 203
35	Düren	202	250	11 411	14 970	470	908	12 142	24 132
36	Erkelenz	219	290	8 639	11 832	458	707	6 656	10 499
37	Jülich	44	53	5 836	7 398	323	539	5 596	10 901
38	Monschau	121	130	2 639	3 148	209	284	2 706	3 314
39	Schleiden	158	173	5 670	6 453	872	1 021	6 306	8 047
40	SelkamtKreis Geilenkirchen-Heinsberg	424	545	10 622	13 652	831	1 229	10 382	16 693
Zusammen		1 458	1 866	57 382	77 929	8 192	18 263	78 275	164 718
davon: Kreisfreie Stadt		52	96	521	825	1 245	5 192	11 035	43 929
Landkreise		1 406	1 770	56 861	77 104	6 947	13 071	67 240	122 789
<b>RB Münster</b>									
Kreisfreie Städte									
41	Bachall	137	191	598	851	495	754	5 259	10 278
42	Bottrop	28	56	1 943	4 260	1 608	3 792	8 169	23 859
43	Gelsenkirchen	257	496	869	2 401	2 164	11 249	24 693	106 423
44	Gladbeck	114	201	695	1 835	339	1 457	6 502	21 450
45	Münster (Westf.)	372	497	603	1 069	566	1 940	12 989	45 586
46	Recklinghausen	156	279	958	2 374	1 335	5 533	10 212	31 227
Landkreise									
47	Ahaus	2 676	3 015	4 911	5 727	1 039	1 395	8 717	12 452
48	Beckum	1 759	2 295	5 027	7 227	2 487	4 311	12 829	26 497
49	Borken	1 535	1 847	3 869	4 601	649	856	6 411	9 635
50	Coesfeld	1 556	1 896	3 128	3 892	537	853	7 072	12 455
51	Ladingshausen	1 945	2 371	4 537	6 430	3 077	4 878	9 073	18 037
52	Münster	2 471	3 249	2 988	3 967	1 076	1 717	7 499	13 014
53	Recklinghausen	1 411	2 060	4 632	7 903	3 685	8 532	29 807	70 142
54	Steinfurt	2 085	2 558	6 358	8 429	2 375	3 891	14 292	23 620
55	Tecklenburg	4 571	5 848	5 642	7 487	935	1 624	8 944	14 620
56	Warendorf	1 223	1 428	2 927	3 737	1 007	1 557	4 190	6 886
Zusammen		22 296	28 287	49 685	72 190	23 374	54 339	177 258	446 181
davon: Kreisfreie Städte		1 064	1 720	5 666	12 790	6 507	24 725	68 424	238 823
Landkreise		21 232	26 567	44 019	59 400	16 867	29 614	108 834	207 358

1) Privatpersonen, Erbengemeinschaften, private Personengemeinschaften und sonstige Eigentümer.

nach Kreisen

(Sp. 4) entfielen auf

Mehrfamilienhäuser mit ... Geschossen				private Eigentümer)		gemeinnützige Wohnungsunternehmen		freie Wohnungs- und sonstige private Unternehmen		öffentliche Eigentümer		Gebäude nur mit Wohnungen im Wohnungseigentum		Lfd. Nr.
1 und 2	3 bis 5	6 bis 12	13 und mehr	Gebäude	Wohnungen	Gebäude	Wohnungen	Gebäude	Wohnungen	Gebäude	Wohnungen	Gebäude	Wohnungen	
30	31	32	33	34	35	36	37	38	39	40	41	42	43	
4 916	18 287	2 273	3	32 580	154 135	4 328	23 721	3 271	19 588	2 684	12 390	129	1 081	1
6 999	15 574	46	—	22 263	80 038	12 365	45 333	6 761	20 345	1 663	6 998	27	165	2
12 394	19 842	57	3	36 227	127 729	14 107	59 513	9 116	29 910	1 368	4 278	60	456	3
2 351	5 885	9	—	17 255	43 262	2 015	7 622	1 573	5 167	659	2 103	13	95	4
1 658	1 869	21	—	6 411	13 973	1 202	5 762	2 465	6 645	302	745	15	110	5
2 404	3 911	28	—	14 550	35 291	483	1 929	598	2 153	1 149	2 854	24	213	6
4 448	4 181	33	—	13 194	38 101	3 151	12 193	1 685	5 473	551	1 665	16	98	7
1 040	2 748	4	—	7 457	18 250	1 241	5 286	452	1 682	438	1 297	—	—	8
6 509	4 914	40	1	15 262	48 559	4 796	14 470	4 157	11 238	658	2 545	2	6	9
3 040	2 587	22	—	8 875	27 064	1 402	6 724	911	3 541	459	1 372	30	97	10
1 347	2 694	6	—	9 071	21 630	1 039	3 416	427	1 508	424	1 253	17	141	11
4 250	5 179	11	—	15 824	42 358	2 351	9 842	948	3 067	825	2 599	1	5	12
923	917	1	—	4 386	9 550	491	1 636	368	985	429	875	—	—	13
4 975	13 406	107	—	25 290	104 705	2 373	13 078	1 620	7 415	1 936	8 954	68	357	14
2 943	1 112	2	—	8 667	16 768	5 612	13 980	610	1 634	255	582	—	—	15
6 992	5 589	19	1	27 751	67 976	2 342	8 779	2 578	8 526	1 978	7 017	8	45	16
799	239	—	—	12 909	18 105	290	857	307	529	591	918	2	4	17
2 666	773	—	—	26 004	41 276	1 114	3 676	948	2 318	693	1 293	—	—	18
3 510	754	—	—	29 411	46 965	1 492	3 748	1 271	2 490	1 094	2 168	63	117	19
1 213	456	1	—	14 747	22 480	414	1 173	281	757	842	1 362	—	—	20
5 646	3 547	12	—	26 107	49 144	5 833	18 439	8 909	18 648	1 047	2 722	1	2	21
1 291	1 174	6	—	12 207	21 070	740	2 749	389	1 065	611	1 302	4	4	22
4 576	2 250	2	—	21 142	44 404	1 317	5 336	1 055	3 419	882	2 805	21	130	23
86 890	117 888	2 700	8	407 590	1 092 833	70 498	269 262	50 700	158 103	21 538	70 099	501	3 126	
57 254	101 994	2 658	7	228 645	764 645	51 344	210 525	34 352	118 717	13 545	49 930	402	2 824	
29 636	15 894	42	1	178 945	328 188	19 154	58 737	16 348	39 386	7 993	20 169	99	302	
1 369	5 822	20	—	9 810	27 407	1 224	5 672	996	4 095	850	3 752	28	170	24
5 227	25 720	562	1	45 513	157 830	8 149	50 354	4 681	27 955	1 419	5 309	208	1 782	25
1 234	333	—	—	16 944	24 042	881	2 416	1 292	2 169	490	960	—	—	26
3 295	2 390	6	—	26 769	44 982	1 689	6 034	631	2 202	717	1 836	19	86	27
823	509	—	—	17 915	24 111	488	1 151	402	855	619	1 333	3	24	28
3 768	1 690	5	—	24 798	42 696	1 793	5 856	2 089	5 052	1 050	2 696	4	14	29
1 925	708	1	—	19 834	31 214	438	1 644	852	2 323	582	1 693	4	8	30
3 539	1 565	3	—	27 356	46 425	1 471	5 065	1 125	2 814	1 065	2 301	5	27	31
4 633	1 885	—	—	37 194	62 178	1 337	4 426	1 372	3 309	1 049	2 027	8	12	32
25 815	40 622	597	2	226 133	460 895	17 470	82 618	13 440	50 774	7 841	21 707	279	2 123	
6 596	31 542	582	1	55 323	185 237	9 373	56 026	5 677	32 050	2 269	9 061	236	1 952	
19 219	9 080	15	1	170 810	275 658	8 097	26 592	7 763	18 724	5 572	12 646	43	171	
532	6 556	40	—	10 866	40 070	996	5 297	594	3 235	383	1 353	14	87	33
5 167	2 912	8	—	29 692	56 571	3 998	8 675	4 470	8 779	1 348	3 474	10	67	34
1 353	1 773	3	—	21 461	33 354	1 130	3 232	681	1 499	951	2 171	2	4	35
929	184	4	—	12 936	18 121	495	796	2 176	3 692	364	718	1	1	36
830	471	—	—	10 261	15 290	898	2 279	237	428	403	894	—	—	37
126	30	—	—	5 458	6 504	14	20	48	70	155	282	—	—	38
278	64	—	—	12 385	14 723	59	123	185	285	377	563	—	—	39
1 231	219	—	—	17 725	24 351	1 625	2 891	2 449	4 090	459	785	1	2	40
10 446	12 209	55	—	120 784	208 984	9 215	23 313	10 840	22 078	4 440	10 240	28	161	
532	6 556	40	—	10 866	40 070	996	5 297	594	3 235	383	1 353	14	87	
9 914	5 653	15	—	109 918	168 914	8 219	18 016	10 246	18 843	4 057	8 887	14	74	
713	295	—	—	5 288	8 866	796	2 323	303	682	102	203	—	—	41
3 064	1 317	2	—	5 328	14 052	2 529	6 975	4 243	10 378	248	562	—	—	42
8 460	9 178	77	—	15 237	70 126	6 107	23 400	5 710	23 023	862	3 525	67	495	43
2 256	1 638	6	—	3 691	11 638	2 056	7 074	1 578	5 069	325	1 162	—	—	44
2 253	4 875	14	—	11 571	36 987	1 910	7 534	534	2 789	476	1 525	39	257	45
2 832	3 103	5	—	7 566	22 806	2 865	8 565	1 817	6 725	407	1 299	6	18	46
742	92	—	—	14 285	18 157	1 102	1 669	1 503	1 918	453	845	—	—	47
2 659	809	3	—	17 107	28 977	2 132	5 741	2 317	4 145	544	1 462	2	5	48
542	74	—	—	11 718	15 502	221	503	105	174	419	757	1	3	49
847	207	—	—	11 325	16 928	345	1 011	328	577	294	574	1	6	50
1 861	475	—	—	13 434	21 745	1 867	5 023	2 947	4 214	384	734	—	—	51
1 140	188	—	—	13 070	19 821	367	802	224	624	369	693	4	7	52
7 385	3 059	8	—	22 472	48 340	7 650	20 497	8 628	18 058	782	1 736	3	6	53
1 869	290	—	—	21 981	32 129	881	2 162	1 373	2 267	875	1 940	—	—	54
1 146	117	—	—	18 771	26 797	302	640	568	1 317	448	821	3	4	55
569	78	—	—	8 776	12 348	182	499	146	279	243	482	—	—	56
38 338	25 795	115	—	201 620	405 219	31 312	94 418	32 324	82 239	7 231	18 320	126	801	
19 578	20 406	104	—	48 681	164 475	16 263	55 871	14 185	48 666	2 420	8 276	112	770	
18 760	5 389	11	—	152 939	240 744	15 049	38 547	18 139	33 573	4 811	10 044	14	31	



Lfd. Nr.	Kreisfreie Stadt Landkreis	Von den Wohngebäuden							
		die Gebäudetypen							
		A/B		C/D		E/F		G/H	
		Gebäude	Wohnungen	Gebäude	Wohnungen	Gebäude	Wohnungen	Gebäude	Wohnungen
		22	23	24	25	26	27	28	29
<b>Nordrhein-</b>									
	<b>RB Detmold</b>								
	<b>Kreisfreie Städte</b>								
57	Bielefeld .....	404	757	864	2 100	2 532	10 452	11 561	41 237
58	Herford .....	272	504	701	1 417	690	1 930	4 987	13 693
	<b>Landkreise</b>								
59	Bielefeld .....	1 976	3 386	2 443	5 302	1 009	2 559	10 468	25 100
60	Büren .....	600	687	4 319	4 943	855	1 100	3 867	5 758
61	Detmold .....	1 366	2 281	5 447	9 410	2 988	6 492	10 525	22 412
62	Halle (Westf.) .....	2 240	3 223	2 397	3 786	572	1 088	4 159	8 026
63	Herford .....	5 316	7 827	7 843	12 933	1 729	3 411	12 340	23 476
64	Höxter .....	950	1 161	5 572	7 412	1 789	3 107	6 394	10 620
65	Lemgo .....	2 110	3 453	5 310	9 310	2 841	6 069	10 394	20 327
66	Lübbecke .....	2 698	3 150	6 633	8 114	625	1 050	5 459	8 837
67	Minden .....	4 122	5 335	9 068	12 613	3 226	6 814	13 377	26 801
68	Paderborn .....	1 824	2 164	2 866	3 777	1 138	2 146	10 418	22 909
69	Warburg .....	390	462	2 097	2 578	1 434	2 085	3 460	5 126
70	Wiedenbrück .....	2 628	3 264	4 721	6 649	1 544	2 977	11 997	22 475
	<b>Zusammen</b> .....	<b>26 894</b>	<b>37 654</b>	<b>60 281</b>	<b>90 344</b>	<b>22 972</b>	<b>51 290</b>	<b>119 406</b>	<b>256 797</b>
	davon: Kreisfreie Städte .....	676	1 261	1 565	3 517	3 222	12 382	16 548	54 930
	Landkreise .....	26 218	36 393	58 716	86 827	19 750	38 898	102 858	201 867
	<b>RB Arnberg</b>								
	<b>Kreisfreie Städte</b>								
71	Bochum .....	46	83	2 209	6 107	1 882	8 486	26 054	96 473
72	Castrop-Rauxel .....	42	70	1 963	3 832	445	1 588	8 531	20 650
73	Dortmund .....	135	237	4 689	12 483	3 325	12 881	45 294	174 831
74	Hagen .....	121	262	1 407	3 632	915	5 116	11 026	50 985
75	Hamm (Westf.) .....	21	45	557	1 287	733	2 217	5 845	18 507
76	Herne .....	39	76	1 061	2 745	772	3 977	7 572	29 600
77	Iserlohn .....	23	46	393	1 067	778	3 193	3 775	12 576
78	Lüdenscheid .....	13	21	137	325	1 137	4 558	3 558	12 055
79	Lünen .....	41	56	481	1 219	1 450	4 278	4 906	15 799
80	Siegen .....	18	31	163	277	308	669	4 677	12 450
81	Wanne-Eickel .....	12	22	449	1 324	704	2 927	6 828	29 312
82	Wattenscheid .....	7	14	670	1 875	824	3 643	4 930	19 552
83	Witten .....	35	78	1 203	3 485	556	2 150	6 156	24 870
	<b>Landkreise</b>								
84	Altena .....	691	997	5 904	14 019	2 157	5 587	10 362	25 926
85	Arnsberg .....	140	189	3 599	5 967	1 977	4 470	11 131	23 414
86	Brilon .....	134	159	3 395	4 091	1 515	2 108	6 448	9 727
87	Ennape-Ruhr-Kreis .....	696	1 192	4 615	10 577	3 059	11 407	18 175	54 916
88	Iserlohn .....	521	790	3 608	7 597	2 389	7 103	13 927	36 417
89	Lippstadt .....	707	914	4 100	6 931	1 854	3 520	6 221	12 368
90	Meschede .....	139	204	2 577	3 506	1 365	2 130	6 398	11 408
91	Olpe .....	271	315	3 960	5 115	1 358	2 363	7 579	12 830
92	Siegen .....	197	233	8 761	12 653	2 611	4 491	14 329	24 550
93	Soest .....	1 384	1 830	3 416	4 919	1 774	3 058	7 494	15 810
94	Unna .....	1 146	1 611	8 058	13 790	2 773	6 516	17 905	39 313
95	Wittgenstein .....	233	288	3 444	4 391	421	611	2 633	4 032
	<b>Zusammen</b> .....	<b>6 812</b>	<b>9 763</b>	<b>70 819</b>	<b>133 214</b>	<b>37 082</b>	<b>109 037</b>	<b>262 154</b>	<b>788 368</b>
	davon: Kreisfreie Städte .....	553	1 041	15 382	39 658	13 829	55 673	139 252	517 660
	Landkreise .....	6 259	8 722	55 437	93 556	23 253	53 364	122 902	270 708
	<b>Insgesamt</b> .....	<b>75 348</b>	<b>102 661</b>	<b>394 754</b>	<b>643 981</b>	<b>160 289</b>	<b>424 935</b>	<b>1 209 939</b>	<b>3 382 193</b>
	davon: Kreisfreie Städte .....	5 355	8 691	68 177	153 809	57 608	219 099	555 567	2 063 590
	Landkreise .....	69 993	93 970	326 577	490 172	102 681	205 836	654 372	1 318 603
<b>Hes</b>									
	<b>RB Darmstadt</b>								
	<b>Kreisfreie Städte</b>								
1	Darmstadt .....	68	92	855	1 593	2 196	6 448	10 723	34 737
2	Gießen .....	46	52	461	758	609	1 570	4 908	15 977
3	Offenbach am Main .....	72	99	1 817	5 945	859	3 694	6 805	28 125
	<b>Landkreise</b>								
4	Alsfeld .....	252	305	6 248	7 415	618	1 044	2 901	5 119
5	Bergstraße .....	671	923	10 827	17 879	2 740	5 280	16 463	31 378
6	Büdingen .....	89	118	8 394	10 774	1 238	2 142	5 467	8 640
7	Darmstadt .....	153	223	8 109	13 815	1 348	2 544	6 931	12 184
8	Dieburg .....	106	142	8 617	13 430	1 352	2 409	7 343	12 458
9	Erbach .....	86	114	5 942	8 377	729	1 270	4 838	8 233
10	Friedberg .....	193	256	11 870	17 188	1 863	3 941	10 357	21 202
11	Gießen .....	113	144	9 826	13 240	1 219	1 958	7 386	12 517
12	Groß-Gerau .....	792	1 173	6 488	10 653	2 704	4 799	15 465	31 978
13	Lauterbach .....	161	196	4 397	5 312	726	1 294	2 820	4 678
14	Offenbach .....	327	441	5 556	9 951	3 944	7 813	18 548	38 708
	<b>Zusammen</b> .....	<b>3 129</b>	<b>4 278</b>	<b>89 407</b>	<b>136 330</b>	<b>22 145</b>	<b>46 206</b>	<b>121 155</b>	<b>265 934</b>
	davon: Kreisfreie Städte .....	186	243	3 133	8 296	3 664	11 712	22 436	78 839
	Landkreise .....	2 943	4 035	86 274	128 034	18 481	34 494	98 719	187 095
	<b>RB Kassel</b>								
	<b>Kreisfreie Städte</b>								
15	Fulda .....	2	3	245	488	672	2 008	3 392	10 360
16	Kassel .....	69	94	827	1 647	1 181	4 923	16 322	59 834
17	Marburg a. d. Lahn .....	11	14	80	126	904	2 631	2 627	7 716
	<b>Landkreise</b>								
18	Eschwege .....	61	89	5 542	7 862	1 092	2 347	4 116	8 982
19	Frankenberg .....	55	82	4 671	6 006	562	846	2 983	5 010
20	Fritzlar-Homburg .....	131	177	5 585	7 908	1 568	3 042	5 714	10 054

1) Privatpersonen, Erbengemeinschaften, private Personengemeinschaften und sonstige Eigentümer.

nach Kreisen

(Sp. 4) entfielen auf

Mehrfamilienhäuser mit ... Geschossen				private Eigentümer)		gemeinnützige Wohnungsunternehmen		freie Wohnungs- und sonstige private Unternehmen		öffentliche Eigentümer		Gebäude nur mit Wohnungen im Wohnungseigentum		Lfd. Nr.	
1 und 2	3 bis 5	6 bis 12	13 und mehr	Gebäude	Wohnungen	Gebäude	Wohnungen	Gebäude	Wohnungen	Gebäude	Wohnungen	Gebäude	Wohnungen		
30	31	32	33	34	35	36	37	38	39	40	41	42	43		
<b>Westfalen</b>															
3 608 1 953	5 065 687	26 —	—	12 226 5 499	39 469 12 870	1 992 756	10 272 3 428	649 185	3 005 645	445 210	1 472 601	49 —	328 —	57 58	
3 324 297 3 387 1 052 2 694 1 064 2 983 675 2 673 1 608 362 1 959	769 37 821 98 295 191 548 140 1 190 1 469 100 646	1 — 1 — — — — — — — — —	—	13 291 9 238 18 972 8 820 26 143 13 819 19 534 14 370 27 737 15 059 7 046 19 442	26 949 11 779 36 200 14 735 44 408 20 247 36 119 18 663 44 353 27 397 9 541 31 128	1 244 54 378 156 170 368 368 748 850 424 32 446	5 316 140 1 877 528 736 942 1 389 1 886 3 967 1 631 116 1 696	980 39 328 243 253 128 195 67 523 207 44 415	2 993 76 1 216 519 677 342 389 129 1 386 632 117 1 154	360 310 638 148 662 390 558 230 681 556 239 587	940 493 1 267 339 1 826 769 1 262 473 1 842 1 336 477 1 387	— — 8 1 — — — — 2 — — —	— — 35 2 — — — — 15 — — — —	— — — — — — — — — — — — —	— — — — — — — — — — — — —
27 639 5 561 22 078	12 056 5 752 6 304	34 26 8	—	211 196 17 725 193 471	373 858 52 339 321 519	7 986 2 748 5 238	33 924 13 700 20 224	4 256 834 3 422	13 280 3 650 9 630	6 034 655 5 379	14 484 2 073 12 411	81 49 32	529 328 201	—	
6 845 2 194 12 788 2 876 1 611 2 255 1 062 1 254 2 386 995 2 062 1 848 2 231	9 341 998 15 462 5 154 2 230 1 974 1 635 1 505 1 064 983 2 819 1 811 2 298	17 6 106 59 1 5 4 4 3 3 8 7 5	—	18 611 3 552 33 902 9 802 5 544 4 671 3 958 3 498 3 033 4 048 4 336 4 616 6 175	68 611 10 602 121 090 40 119 15 794 19 834 11 612 11 088 8 000 8 836 19 633 18 388 22 887	6 633 3 897 13 659 2 280 983 2 467 617 645 1 928 598 1 674 934 1 227	26 321 8 645 57 757 13 245 4 363 8 455 3 786 2 856 7 539 2 423 7 349 3 442 5 370	4 056 3 363 4 489 962 300 2 102 177 377 1 790 343 1 623 643 346	13 094 6 188 16 925 5 052 848 6 878 689 1 543 5 486 1 331 5 035 2 184 1 623	869 169 4 581 422 326 304 217 325 127 176 360 235 703	3 002 705 4 581 1 558 1 032 1 231 785 1 472 317 831 1 568 1 053 703	— — 16 3 3 — — — — — — 3 —	— — 79 21 19 — — — — — 6 — 17 —	— — — — — — — — — — — — —	— — — — — — — — — — — — —
4 952 2 835 633 7 339 5 085 1 594 1 060 1 031 2 074 1 815 5 056 292 74 173 40 407 33 766 263 301 129 928 133 373	1 372 776 81 3 843 2 048 540 150 338 422 528 1 306 61 59 739 48 274 11 465 268 309 214 524 53 785	1 1 — 12 3 — — — 1 — 2 — 248 228 20 3 749 3 638 111	—	14 859 15 046 11 049 20 829 16 372 11 438 9 887 11 845 23 246 12 439 17 784 6 355 276 695 105 744 170 949 1 444 018 466 986 977 032	30 717 28 879 14 866 55 450 36 785 19 450 14 694 16 870 34 884 20 816 34 721 8 405 693 031 376 494 316 537 3 234 820 1 583 260 1 651 560	2 196 554 199 3 316 2 048 779 221 268 953 660 6 083 139 54 958 37 542 17 416 191 439 118 266 73 173	9 174 1 983 382 14 145 8 474 2 689 1 047 1 230 3 002 2 162 14 079 443 210 361 151 551 58 810 713 896 492 970 220 926	1 450 744 156 1 643 1 267 212 943 531 1 214 265 5 324 120 33 788 20 571 13 217 145 348 76 213 69 135	4 641 503 339 5 454 4 170 558 543 524 485 899 10 491 222 100 956 66 876 34 080 58 483 24 381 154 236	606 503 498 852 758 452 564 1 106 1 058 704 691 252 35 756 18 848 16 908 178 606 89 541 81 065	1 995 705 498 3 031 2 478 1 035 564 1 106 1 058 1 740 1 939 252 35 756 18 848 16 908 178 606 89 541 81 065	— — — 5 — — — — — — — — 55 48 7 1 870 861 209	— — — 12 — — — — — — — — 278 263 15 7 818 6 224 794	— — — — — — — — — — — — — — — — — —	
<b>sen</b>															
1 575 589 1 336	3 824 1 935 3 635	9 13 117	—	10 903 4 577 8 113	27 442 11 075 27 689	2 018 943 702	12 126 5 493 6 083	262 169 382	1 044 588 2 440	632 335 350	2 091 1 201 1 591	27 — 6	167 — 60	1 2 3	
475 3 542 801 1 575 1 209 778 1 841 994 2 467 407 3 042 20 631 3 500 17 131	187 1 027 261 344 199 238 1 536 304 1 397 159 1 981 17 027 9 384 7 633	— 2 — — — — — — — — 9 150 139 11	—	9 514 29 274 14 307 15 833 16 717 11 006 22 758 17 519 22 831 7 583 26 417 217 352 23 593 193 759	12 451 51 353 19 427 26 921 26 752 16 383 36 943 25 325 39 015 10 230 48 737 379 745 66 306 313 539	150 343 67 187 82 122 495 278 1 373 84 856 7 700 3 663 4 037	727 1 440 303 609 211 508 2 429 836 6 292 310 5 004 42 371 23 702 18 669	39 262 181 609 211 134 293 195 565 139 430 3 238 813 2 425	81 495 444 242 272 338 757 492 1 408 325 1 189 10 115 4 072 6 043	316 874 633 398 493 762 936 551 679 290 671 7 498 1 317 6 181	624 2 126 1 500 992 1 201 762 2 456 1 204 1 881 615 1 980 20 224 4 883 15 341	— 8 — 1 1 1 1 1 — — 1 48 33 15	— — — — — — — — — — — 293 227 66	— — — — — — — — — — — — — —	
789 3 720 463	1 323 4 999 1 267	6 41 2	—	3 390 13 804 3 242	8 684 40 756 7 736	584 3 311 327	2 896 19 387 1 851	102 731 40	430 3 056 124	234 530 212	846 2 124 770	— 23 1	— 175 6	15 16 17	
914 392 931	792 183 388	1 — —	—	9 943 7 809 12 262	16 151 10 744 19 072	352 85 89	1 721 452 347	102 36 163	324 94 513	414 341 484	1 084 654 1 249	— — —	— — —	18 19 20	

Lfd. Nr.	Kreisfreie Stadt — Landkreis	Von den Wohngebäuden							
		die Gebäudetypen							
		A/B		C/D		E/F		G/H	
		Gebäude	Wohnungen	Gebäude	Wohnungen	Gebäude	Wohnungen	Gebäude	Wohnungen
	22	23	24	25	26	27	28	29	
<b>Hes</b>									
	noch: RB Kassel noch: Landkreise								
21	Fulda .....	460	613	7 264	10 611	1 272	2 227	6 749	12 289
22	Herfeld .....	46	57	4 877	6 530	874	1 936	5 782	11 531
23	Hofgeismar .....	138	224	4 601	7 550	1 205	2 402	3 521	6 698
24	Münfeld .....	183	241	3 340	4 402	334	594	1 964	3 501
25	Kassel .....	61	102	3 503	6 148	1 120	2 308	7 097	14 260
26	Marburg .....	158	184	10 248	12 783	909	1 456	5 082	9 797
27	Melsungen .....	105	137	3 084	4 606	854	1 703	3 655	6 648
28	Rotenburg .....	60	73	4 534	5 815	810	1 507	4 435	8 144
29	Waldeck .....	72	86	5 245	6 727	2 084	3 773	7 126	13 005
30	Witzenhausen .....	47	93	3 996	6 613	939	1 990	3 377	6 573
31	Wolfhagen .....	39	53	2 804	3 733	1 083	1 719	2 722	4 621
32	Ziegenhain .....	297	388	5 209	7 453	797	1 495	2 924	5 368
	Zusammen .....	2 015	2 710	75 655	107 008	18 262	38 907	89 788	203 391
	davon: Kreisfreie Städte .....	82	111	1 152	2 261	2 757	9 562	22 541	76 910
	Landkreise .....	1 933	2 599	74 503	104 747	15 505	29 345	67 247	126 481
<b>RB Wiesbaden</b>									
33	Kreisfreie Städte								
	Frankfurt am Main .....	224	357	2 557	6 007	7 842	28 302	40 911	185 875
34	Hanau am Main .....	113	137	109	234	251	834	3 593	13 290
35	Wiesbaden .....	186	278	2 422	4 861	3 856	17 982	14 183	57 489
<b>Landkreise</b>									
36	Biedenkopf .....	65	81	6 717	9 056	618	891	3 239	5 075
37	Dillkreis .....	52	69	7 370	10 420	1 285	2 330	7 469	13 190
38	Gelnhausen .....	133	175	6 749	9 281	1 466	2 350	6 232	10 384
39	Hanau .....	225	351	7 737	12 662	1 105	2 281	6 295	12 756
40	Limburg .....	95	125	6 414	9 051	1 551	2 555	7 025	12 375
41	Main-Taunus-Kreis .....	196	292	7 238	12 224	2 162	4 267	11 432	21 912
42	Oberlahnkreis .....	59	85	5 966	8 258	714	1 073	3 958	6 535
43	Obertaunuskreis .....	74	122	2 301	4 260	2 188	5 297	9 802	21 583
44	Rheingaukreis .....	56	78	3 447	6 060	1 142	2 522	3 979	8 168
45	Schlüchtern .....	82	94	3 739	4 957	662	1 237	2 828	4 789
46	Untertaunuskreis .....	53	77	4 616	6 375	891	1 544	4 100	7 423
47	Usingen .....	69	80	2 597	3 490	462	672	2 178	3 585
48	Weizlar .....	77	102	11 413	15 707	1 292	2 294	11 916	22 676
	Zusammen .....	1 759	2 503	80 892	122 903	27 487	76 431	139 140	407 105
	davon: Kreisfreie Städte .....	523	772	5 088	11 102	11 949	47 118	58 687	256 654
	Landkreise .....	1 236	1 731	75 804	111 801	15 538	29 313	80 453	150 451
	<b>Insgesamt</b> .....	<b>6 903</b>	<b>9 491</b>	<b>245 954</b>	<b>346 241</b>	<b>67 894</b>	<b>161 546</b>	<b>350 083</b>	<b>876 438</b>
	davon: Kreisfreie Städte .....	791	1 126	9 373	21 659	18 370	68 392	103 664	412 403
	Landkreise .....	6 112	8 365	236 581	344 582	49 524	93 152	246 419	464 027
<b>Rheinland-</b>									
<b>RB Koblenz</b>									
1	Kreisfreie Stadt								
	Koblenz .....	29	38	1 081	2 097	828	2 879	6 867	23 253
<b>Landkreise</b>									
2	Ahrweiler .....	283	348	7 019	9 334	1 424	2 813	7 349	11 965
3	Allenkirchen (Westerwald) .....	489	622	8 484	12 164	2 001	3 333	9 597	15 810
4	Birkenfeld .....	109	134	6 015	8 309	1 496	2 585	7 839	14 955
5	Cochern .....	91	109	4 683	5 511	1 413	1 951	3 015	4 536
6	Koblenz .....	100	166	6 996	12 185	798	1 658	4 796	8 927
7	Kreuznach .....	351	468	9 339	12 199	2 639	5 028	9 160	17 917
8	Mayen .....	204	266	12 089	16 139	1 357	2 408	8 806	16 218
9	Neuwied .....	315	400	9 861	14 644	2 448	4 711	10 492	20 072
10	Sankt Goar .....	100	123	4 894	6 475	1 133	2 071	3 217	5 445
11	Simmern .....	91	104	4 271	4 962	982	1 385	2 424	3 799
12	Zell (Mosel) .....	32	33	3 131	3 869	1 584	2 483	2 606	4 255
	Zusammen .....	2 194	2 811	77 863	107 888	18 303	33 305	76 168	147 052
	davon: Kreisfreie Stadt .....	29	38	1 081	2 097	828	2 879	6 867	23 253
	Landkreise .....	2 165	2 773	76 782	105 791	17 475	30 426	69 301	123 799
<b>RB Trier</b>									
13	Kreisfreie Stadt								
	Trier .....	68	95	926	1 581	1 255	3 692	6 611	18 547
<b>Landkreise</b>									
14	Berncastel .....	114	131	5 821	7 081	1 672	2 389	3 608	5 236
15	Bitburg .....	304	326	5 463	6 088	810	1 021	4 402	6 724
16	Daun .....	37	44	3 898	4 372	788	995	3 380	4 953
17	Prüm .....	574	588	4 144	4 505	297	371	2 747	3 889
18	Saarburg .....	50	60	3 713	4 585	723	1 087	3 875	5 565
19	Trier .....	223	257	8 105	9 931	1 513	2 103	6 761	10 495
20	Wittlich .....	103	127	6 274	7 617	945	1 355	3 150	4 951
	Zusammen .....	1 473	1 628	38 346	45 760	8 003	13 013	34 534	60 360
	davon: Kreisfreie Stadt .....	68	95	926	1 581	1 255	3 692	6 611	18 547
	Landkreise .....	1 405	1 533	37 420	44 179	6 748	9 321	27 923	41 813
<b>RB Montabaur</b>									
<b>Landkreise</b>									
21	Oberwesterwaldkreis .....	69	82	7 929	9 900	1 065	1 566	4 379	6 274
22	Loreleykreis .....	76	115	4 710	6 824	720	1 678	3 441	7 923
23	Unterlahnkreis .....	73	112	5 915	8 427	707	1 507	3 073	6 269
24	Untertewaldkreis .....	42	57	8 826	13 463	877	1 544	4 358	6 976
	Zusammen .....	260	366	27 380	38 624	3 369	6 295	15 251	27 442

\*) Privatpersonen, Erbengemeinschaften, private Personengemeinschaften und sonstige Eigentümer.

nach Kreisen

(Sp. 4) entfielen auf

Mehrfamilienhäuser mit ... Geschossen				private Eigentümer <sup>1)</sup>		gemeinnützige Wohnungsunternehmen		freie Wohnungs- und sonstige private Unternehmen		öffentliche Eigentümer		Gebäude nur mit Wohnungen im Wohnungseigentum		Lfd. Nr.
1 und 2	3 bis 5	6 bis 12	13 und mehr	Gebäude	Wohnungen	Gebäude	Wohnungen	Gebäude	Wohnungen	Gebäude	Wohnungen	Gebäude	Wohnungen	
30	31	32	33	34	35	36	37	38	39	40	41	42	43	
<b>sen</b>														
1 236	152	—	—	14 992	24 091	136	552	90	180	527	917	—	—	21
994	542	—	—	10 667	17 030	199	1 158	289	785	422	1 063	—	2	22
1 129	209	—	—	8 915	15 190	95	496	94	218	361	968	—	—	23
356	111	—	—	5 544	7 955	66	329	38	112	173	342	—	—	24
1 574	266	—	—	10 988	20 203	305	1 224	139	481	348	906	—	1	25
822	381	—	—	15 371	20 776	402	2 144	86	159	538	1 441	—	—	26
659	276	—	—	7 259	11 873	75	349	40	113	326	759	—	—	27
701	232	—	—	8 865	12 911	555	1 681	70	169	349	778	—	—	28
1 257	488	—	—	13 575	20 639	284	1 418	175	369	510	1 153	—	—	29
859	445	—	—	7 634	12 993	216	948	254	691	274	635	—	—	30
475	101	—	—	6 341	9 300	43	201	27	44	237	581	—	—	31
634	244	—	—	8 714	13 290	95	469	78	108	340	757	—	—	32
17 907	12 399	52	—	169 315	289 394	7 199	37 625	2 554	8 050	6 620	16 727	—	—	220
4 972	7 589	49	—	20 436	57 176	4 222	24 134	873	3 610	976	3 740	—	—	184
12 935	4 810	3	—	148 879	232 218	2 977	13 491	1 681	4 440	5 644	12 987	—	—	36
4 811	23 507	755	—	34 880	129 291	10 724	61 824	4 186	21 285	1 620	7 132	—	—	33
712	1 322	4	—	3 059	8 932	619	3 723	217	1 064	171	776	—	—	34
3 071	7 339	183	—	16 947	58 043	1 765	13 112	938	4 915	936	4 127	—	—	35
500	97	—	—	10 219	14 004	63	240	102	238	255	621	—	—	36
1 044	464	—	—	15 005	22 663	312	1 295	408	958	451	1 093	—	—	37
904	228	—	—	13 950	20 624	75	370	88	169	463	1 009	—	—	38
1 938	677	—	—	14 134	25 518	202	1 102	143	352	381	1 074	—	—	39
1 028	497	—	—	14 349	21 823	324	1 270	115	245	327	768	—	—	40
2 323	1 005	—	—	19 653	34 124	426	2 309	432	981	509	1 222	—	—	41
650	161	—	—	10 153	14 619	104	335	124	286	316	711	—	—	42
2 052	1 672	—	—	12 544	23 700	851	4 505	406	1 142	534	1 684	—	—	43
1 297	407	—	—	7 954	14 763	113	582	211	562	346	921	—	—	44
513	712	—	—	6 858	10 022	107	326	89	198	257	531	—	—	45
791	209	—	—	9 070	13 833	117	583	110	249	363	754	—	—	46
319	72	—	—	5 056	7 076	50	300	15	30	184	419	—	—	47
1 451	862	—	—	22 680	33 737	504	2 514	755	2 428	756	2 090	—	—	48
23 406	38 431	953	—	216 481	452 772	16 354	94 390	8 339	35 074	7 869	24 993	—	—	1 774
8 594	32 168	942	—	54 806	196 266	13 108	78 659	5 341	27 264	2 727	12 035	—	—	1 422
14 812	6 463	11	—	161 595	256 506	3 246	15 731	2 998	7 810	5 142	12 897	—	—	352
61 944	60 057	1 155	—	603 148	1 121 911	31 253	174 384	14 131	53 239	21 987	61 883	—	—	2 387
17 066	49 151	1 130	—	98 915	319 648	20 993	126 495	7 027	34 946	5 020	20 658	—	—	1 833
44 878	18 906	25	—	504 233	802 263	10 260	47 891	7 104	18 293	16 967	41 225	—	—	454
<b>Pfalz</b>														
1 356	2 702	52	—	7 166	19 082	460	2 865	390	2 109	783	4 168	—	—	1
1 032	485	—	—	15 497	22 468	224	740	192	408	362	844	—	—	2
1 260	329	—	—	19 000	29 182	200	383	965	1 607	406	757	—	—	3
1 540	392	—	—	14 095	21 553	509	2 172	201	560	574	1 598	—	—	4
254	172	—	—	8 928	11 437	70	253	24	46	180	371	—	—	5
1 492	491	—	—	12 026	21 255	200	501	276	622	188	558	—	—	6
1 610	1 171	—	—	19 687	29 692	451	2 168	590	1 679	755	2 035	—	—	7
1 411	822	—	—	21 273	31 769	223	875	410	892	550	1 495	—	—	8
2 016	1 189	—	—	21 352	34 882	444	1 795	739	1 710	581	1 440	—	—	9
554	339	—	—	9 054	13 462	24	75	87	177	179	400	—	—	10
272	109	—	—	7 440	9 501	38	161	62	228	93	495	—	—	11
269	202	—	—	7 045	9 838	25	102	76	197	207	503	—	—	12
13 068	8 603	54	—	162 563	254 121	2 948	12 090	4 012	10 100	4 993	14 664	—	—	81
1 356	2 702	52	—	7 166	19 082	460	2 865	390	2 109	783	4 168	—	—	43
11 712	5 901	2	—	155 397	235 039	2 488	9 225	3 622	7 991	4 210	10 496	—	—	38
1 390	2 276	6	—	7 019	16 381	816	3 478	333	1 301	688	2 738	—	—	17
330	105	—	—	10 871	14 153	57	98	80	159	207	427	—	—	14
416	128	—	—	10 633	13 231	88	335	61	145	197	448	—	—	15
243	67	—	—	7 722	9 530	33	166	120	181	228	487	—	—	16
189	54	—	—	7 506	8 770	6	21	66	137	184	425	—	—	17
384	97	—	—	8 035	10 549	64	186	60	108	202	454	—	—	18
745	162	—	—	16 024	21 295	105	385	129	322	344	784	—	—	19
365	83	—	—	10 074	13 253	82	231	54	86	264	480	—	—	20
4 062	2 972	6	—	77 894	107 162	1 251	4 900	903	2 439	2 314	6 243	—	—	17
1 390	2 276	6	—	7 019	16 381	816	3 478	333	1 301	688	2 738	—	—	17
2 672	696	—	—	70 865	90 781	435	1 422	570	1 138	1 626	3 505	—	—	4
333	71	—	—	13 183	17 257	20	99	62	120	177	346	—	—	21
1 017	832	—	—	8 206	14 235	231	960	222	575	288	770	—	—	22
819	485	—	—	9 149	14 546	130	537	158	498	331	744	—	—	23
859	244	—	—	13 470	20 280	140	430	186	535	307	795	—	—	24
3 028	1 632	1	—	44 008	66 318	521	2 026	628	1 728	1 103	2 655	—	—	—

Lfd. Nr.	Kreisfreie Stadt Landkreis	Von den Wohngebäuden							
		die Gebäudetypen							
		A/B		C/D		E/F		G/H	
		Gebäude	Wohnungen	Gebäude	Wohnungen	Gebäude	Wohnungen	Gebäude	Wohnungen
		22	23	24	25	26	27	28	29
<b>Rheinland-</b>									
<b>RB Rheinhessen</b>									
<b>Kreisfreie Städte</b>									
25	Mainz	55	77	2 237	4 394	824	2 711	8 220	33 318
26	Worms	117	157	2 216	3 853	1 103	2 736	4 735	13 070
<b>Landkreise</b>									
27	Alzey	590	719	9 052	11 470	749	1 299	2 116	3 479
28	Bingen	210	301	8 279	11 835	851	1 606	3 700	7 382
29	Mainz	431	533	9 657	13 824	637	1 075	2 979	4 959
30	Worms	389	501	7 986	11 209	228	355	1 616	2 237
<b>Zusammen</b>		1 792	2 288	39 427	56 585	4 392	9 782	23 366	64 445
davon: Kreisfreie Städte		172	234	4 453	8 247	1 927	5 447	12 955	46 388
Landkreise		1 620	2 054	34 974	48 338	2 465	4 335	10 411	18 057
<b>RB Pfalz</b>									
<b>Kreisfreie Städte</b>									
31	Frankenthal (Pfalz)	28	33	905	1 380	505	1 578	2 855	7 200
32	Kaiserslautern	13	19	1 498	3 863	816	2 495	6 463	21 147
33	Landau in der Pfalz	16	19	493	986	328	956	2 848	6 473
34	Ludwigshafen am Rhein	135	167	2 807	4 569	912	2 037	14 371	45 157
35	Neustadt an der Weinstraße	9	15	259	584	698	1 969	2 684	7 409
36	Pirmasens	39	49	2 158	5 838	283	1 068	3 171	10 784
37	Speyer	63	115	697	1 366	909	2 530	3 067	7 678
38	Zweibrücken	33	43	1 068	2 001	303	602	3 353	7 810
<b>Landkreise</b>									
39	Bergzabern	219	268	6 453	8 568	208	386	2 213	3 682
40	Frankenthal (Pfalz)	138	179	7 974	11 849	540	990	2 728	4 332
41	Germersheim	229	298	11 376	15 821	321	552	3 211	5 182
42	Kaiserslautern	179	227	11 576	16 679	732	1 192	6 608	11 358
43	Kirchheimbolanden	69	104	4 594	6 539	408	741	1 579	2 741
44	Kusel	474	507	10 115	13 738	664	1 063	3 927	5 989
45	Landau in der Pfalz	79	92	9 963	13 328	357	552	2 251	3 313
46	Ludwigshafen am Rhein	59	77	4 619	7 044	480	680	3 300	5 511
47	Neustadt an der Weinstraße	182	272	11 948	18 353	707	1 283	6 094	9 870
48	Pirmasens	101	122	6 961	10 820	694	1 165	6 415	10 740
49	Rockenhausen	807	1 007	6 128	7 757	348	491	1 434	2 085
50	Speyer	356	422	4 537	6 676	220	324	1 808	2 957
51	Zweibrücken	54	61	4 195	5 716	159	226	1 213	1 920
<b>Zusammen</b>		3 282	4 096	110 324	163 375	10 592	22 880	81 693	183 338
davon: Kreisfreie Städte		336	460	9 885	20 587	4 754	13 235	38 812	113 658
Landkreise		2 946	3 636	100 439	142 788	5 838	9 645	42 881	69 680
<b>Insgesamt</b>		9 001	11 189	293 340	412 232	44 659	85 275	231 012	482 637
davon: Kreisfreie Städte		605	827	16 345	32 512	8 764	25 253	65 245	201 846
Landkreise		8 396	10 362	276 995	379 720	35 895	60 022	165 767	280 791
<b>Baden-</b>									
<b>RB Nordwürttemberg</b>									
<b>Kreisfreie Städte</b>									
1	Heilbronn	29	40	1 025	2 028	477	1 100	8 801	24 471
2	Stuttgart	131	190	4 658	8 823	3 915	15 811	44 212	160 134
3	Ulm	45	55	1 165	3 178	646	1 901	6 359	21 036
<b>Landkreise</b>									
4	Aalen	396	492	15 405	23 288	624	1 377	5 678	12 107
5	Böckingen	239	282	10 262	15 487	228	536	3 908	8 651
6	Böblingen	222	308	13 555	20 836	518	948	8 760	18 840
7	Craillheim	278	337	8 305	11 003	597	842	2 330	4 601
8	Eßlingen	76	124	15 592	28 361	1 133	3 321	8 937	23 367
9	Göppingen	117	143	16 172	27 086	2 066	5 053	11 443	25 456
10	Heidenheim	78	93	10 089	14 625	1 339	2 478	6 959	15 480
11	Heilbronn	197	248	22 255	33 949	483	889	6 704	12 803
12	Künzelsau	38	43	4 344	5 693	84	157	919	1 906
13	Leonberg	104	119	10 555	17 655	291	582	4 353	9 182
14	Ludwigsburg	83	107	18 228	30 564	1 718	4 384	14 104	34 424
15	Mergentheim	80	90	4 716	5 943	240	465	1 843	3 821
16	Nürtingen	110	137	17 655	27 066	633	1 267	4 847	9 433
17	Öhringen	148	178	6 258	8 719	111	202	1 569	2 765
18	Schwäbisch Gmünd	208	254	10 075	16 637	586	1 569	3 551	9 029
19	Schwäbisch Hall	299	353	6 833	9 933	169	395	2 241	4 557
20	Ulm	103	123	12 576	17 844	315	458	1 691	3 076
21	Vaihingen	101	121	11 071	16 702	264	522	2 656	4 788
22	Waiblingen	145	199	17 720	29 702	1 082	2 421	9 628	23 325
<b>Zusammen</b>		3 227	4 036	238 514	375 122	17 539	46 678	161 393	433 252
davon: Kreisfreie Städte		205	285	6 848	14 029	5 038	18 812	59 372	205 641
Landkreise		3 022	3 751	231 666	361 093	12 501	27 866	102 021	227 611
<b>RB Nordbaden</b>									
<b>Kreisfreie Städte</b>									
23	Heidelberg	12	18	348	723	2 146	7 948	8 946	27 776
24	Karlsruhe	232	309	1 617	3 373	2 232	9 068	16 494	64 455
25	Mannheim	922	1 377	1 669	3 225	2 108	8 721	20 237	84 900
26	Pforzheim	119	140	610	1 062	590	2 214	5 876	22 248
<b>Landkreise</b>									
27	Bruchsal	2 661	3 732	12 899	19 428	413	876	5 435	11 113
28	Buchen	81	97	6 355	7 916	674	1 009	4 402	7 480
29	Heidelberg	691	874	10 272	16 717	1 321	2 587	11 363	21 771
30	Karlsruhe	208	274	16 961	28 761	1 110	2 338	9 571	18 819
31	Mannheim	164	216	8 314	15 340	1 805	4 007	14 100	30 101
32	Mosbach	101	117	5 985	8 579	466	803	4 455	7 807

\*) Privatpersonen, Erbengemeinschaften, private Personengemeinschaften und sonstige Eigentümer.

nach Kreisen

(Sp. 4) entfielen auf

Mehrfamilienhäuser mit . . . Geschossen				private Eigentümer <sup>1)</sup>		gemeinnützige Wohnungsunternehmen		freie Wohnungs- und sonstige private Unternehmen		öffentliche Eigentümer		Gebäude nur mit Wohnungen im Wohnungseigentum		Lfd. Nr.
1 und 2	3 bis 5	6 bis 12	13 und mehr	Gebäude	Wohnungen	Gebäude	Wohnungen	Gebäude	Wohnungen	Gebäude	Wohnungen	Gebäude	Wohnungen	
30	31	32	33	34	35	36	37	38	39	40	41	42	43	
<b>Pfalz</b>														
1 310	2 626	657	—	9 156	26 441	884	6 182	389	2 979	899	4 848	8	50	25
843	1 661	4	—	6 993	14 893	796	3 618	233	808	148	495	1	2	26
430	171	—	—	11 996	15 652	77	194	74	181	360	940	—	—	27
821	586	—	—	12 270	18 878	153	639	210	512	407	1 095	—	—	28
741	276	—	—	13 051	18 779	111	324	153	349	388	935	1	4	29
372	79	—	—	9 723	13 325	173	309	149	275	174	393	—	—	30
4 517	5 399	661	—	63 189	107 968	2 194	11 266	1 208	5 104	2 376	8 706	10	56	31
2 153	4 287	661	—	16 149	41 334	1 680	9 800	622	3 787	1 047	5 343	9	52	32
2 364	1 112	—	—	47 040	66 634	514	1 466	586	1 317	1 329	3 363	1	4	33
498	767	2	—	3 378	6 646	622	2 357	172	666	121	522	—	—	31
2 099	2 384	11	—	7 006	18 148	1 091	6 198	317	1 260	360	1 816	16	102	32
358	734	—	—	3 091	6 130	161	541	175	609	202	789	56	365	33
1 645	3 900	250	2	14 426	33 696	2 343	13 412	1 043	3 121	390	1 504	23	197	34
613	942	—	—	2 882	6 821	412	1 648	180	740	169	717	7	51	35
876	1 937	10	—	4 750	13 830	497	2 172	268	1 151	129	498	11	88	36
1 003	702	1	—	3 765	8 316	613	2 230	129	456	224	669	5	18	37
669	491	2	—	4 132	7 859	409	1 761	94	288	122	548	—	—	38
399	135	—	—	8 717	11 808	34	113	75	279	267	704	—	—	39
687	126	—	—	10 607	15 594	122	323	334	728	317	705	—	—	40
635	110	—	—	14 572	20 393	95	315	165	363	305	782	—	—	41
1 165	209	—	—	18 441	27 769	138	489	185	443	331	755	—	—	42
440	77	—	—	6 258	8 929	84	263	175	421	233	511	—	—	43
558	102	—	—	14 637	20 077	211	526	77	169	255	525	—	—	44
461	84	—	—	12 311	16 434	25	83	70	167	244	501	—	—	45
464	95	—	—	7 906	11 911	111	442	298	476	143	483	—	—	46
1 223	274	—	—	17 925	27 346	209	578	309	751	486	1 092	2	11	47
940	187	—	—	13 648	21 548	71	189	69	175	383	935	—	—	48
281	34	—	—	8 440	10 755	33	94	51	118	193	373	—	—	49
288	49	—	—	6 675	9 749	41	131	26	51	179	448	—	—	50
212	39	—	—	5 466	7 524	39	139	7	22	109	238	—	—	51
15 514	13 378	276	2	189 033	311 283	7 361	34 004	4 219	12 455	5 158	15 115	120	832	52
7 761	11 857	276	2	43 430	101 446	6 148	30 319	2 378	8 291	1 713	7 063	118	821	53
7 753	1 521	—	—	145 603	209 837	1 213	3 685	1 841	4 164	3 445	8 052	2	11	54
49 189	31 984	998	4	536 677	846 852	14 275	64 286	10 970	31 824	15 944	47 383	146	984	55
12 660	21 122	995	4	73 764	178 243	9 104	46 462	3 723	15 488	4 231	19 312	137	933	56
27 529	10 862	3	—	462 913	668 609	5 171	17 824	7 247	16 338	11 713	28 071	9	53	57
<b>Württemberg</b>														
1 245	2 802	11	—	8 917	20 575	624	3 674	353	1 159	307	1 442	131	789	1
10 047	17 966	586	13	44 552	133 940	3 576	24 650	1 359	7 659	2 944	14 264	485	4 445	2
931	2 842	21	4	6 335	15 606	1 068	7 337	221	906	566	2 122	25	199	3
1 555	782	—	—	20 043	31 007	879	3 153	517	1 184	643	1 916	1	4	4
1 300	483	1	—	13 659	21 897	309	1 110	307	1 050	349	850	13	49	5
1 825	1 043	3	1	21 800	35 820	586	3 142	170	515	461	1 220	38	235	6
661	214	—	—	10 726	15 040	180	609	78	185	426	949	—	—	7
3 014	2 921	7	1	23 483	44 907	923	6 001	602	2 182	688	1 821	42	262	8
2 794	2 455	8	1	26 954	48 311	901	3 033	731	2 214	1 184	3 860	48	320	9
1 567	807	—	—	16 132	24 161	1 146	5 496	634	1 588	540	1 352	13	79	10
1 727	732	2	—	28 228	44 220	309	1 395	305	688	792	1 565	5	21	11
323	134	—	—	5 045	6 863	115	467	71	158	311	—	—	—	12
1 717	547	3	—	14 681	25 271	177	1 022	131	408	289	723	25	114	13
3 860	3 132	5	—	30 821	56 745	981	5 223	1 001	2 765	1 123	3 561	207	1 185	14
497	187	1	—	6 412	9 267	172	684	61	117	234	451	—	—	15
1 379	754	—	—	22 014	33 980	409	1 755	435	1 126	359	922	28	120	16
427	200	—	—	7 717	10 863	89	401	92	220	188	380	—	—	17
1 344	1 145	3	—	13 457	23 449	412	2 313	169	570	375	1 119	7	38	18
633	400	—	—	8 904	13 608	84	301	150	401	398	899	6	29	19
732	175	—	—	13 888	19 709	158	469	197	477	442	846	—	—	20
664	340	1	—	13 453	20 433	93	415	181	453	363	824	2	8	21
3 608	2 169	5	—	27 007	50 187	377	1 852	407	1 148	687	1 937	97	503	22
41 850	42 230	657	20	384 228	705 859	13 568	74 302	8 172	27 193	13 532	43 334	1 173	8 400	23
13 223	23 610	618	17	59 804	170 121	5 268	35 641	1 933	9 724	3 817	17 828	641	5 433	24
29 627	18 620	39	3	324 424	535 738	8 300	38 641	6 239	17 469	9 715	25 506	532	2 967	25
1 749	3 992	25	—	8 892	26 128	1 882	7 477	256	1 160	365	1 196	57	504	26
2 808	7 412	130	2	15 656	53 513	3 275	15 996	730	3 707	827	3 361	87	628	27
3 502	8 509	355	—	19 604	68 536	3 508	19 506	1 022	5 690	747	3 953	55	538	28
504	2 745	94	—	5 645	17 752	1 098	5 882	116	614	319	1 243	17	173	29
1 206	602	—	—	20 344	32 156	269	1 043	223	606	572	1 344	—	—	30
452	167	—	—	10 855	15 116	257	605	112	244	285	531	3	6	31
2 527	979	3	—	22 198	37 818	528	1 773	336	861	585	1 497	—	—	32
2 503	958	1	—	26 127	45 339	598	2 093	352	1 002	772	1 752	1	6	33
3 747	1 405	6	—	22 296	41 205	903	2 763	350	1 135	831	2 535	5	28	34
621	277	—	—	10 149	14 965	384	1 171	99	278	373	888	2	4	35

# Hauptergebnisse

Von den Wohngebäuden

Lfd. Nr.	Kreisfreie Stadt — Landkreis	die Gebäudetypen							
		A/B		C/D		E/F		G/H	
		Gebäude	Wohnungen	Gebäude	Wohnungen	Gebäude	Wohnungen	Gebäude	Wohnungen
		22	23	24	25	26	27	28	29
<b>Baden-</b>									
33	nach: RB Nordbaden								
34	nach: Landkreise								
35	Pforzheim .....	37	43	8 924	15 538	267	516	2 068	3 995
	Sinsheim .....	289	400	8 370	12 277	487	819	5 091	8 636
	Tauberbischofsheim .....	97	118	8 479	11 112	667	1 258	4 098	8 069
	Zusammen .....	5 616	7 717	90 803	144 051	14 286	42 164	112 136	317 170
	davon: Kreisfreie Städte	1 285	1 844	4 244	8 393	7 076	27 951	51 553	199 379
	Landkreise .....	4 331	5 873	86 559	135 658	7 210	14 213	60 583	117 791
<b>RB Südbaden</b>									
36	Kreisfreie Städte								
37	Baden-Baden .....	9	9	650	1 335	861	2 720	2 854	8 581
	Freiburg im Breisgau .....	59	101	571	1 058	1 899	6 098	9 648	32 340
<b>Landkreise</b>									
38	Bühl .....	1 304	1 620	7 979	11 737	544	1 043	4 182	7 330
39	Donaueschingen .....	150	192	6 720	9 572	409	792	3 740	7 178
40	Emmendingen .....	1 587	1 966	8 576	12 228	976	2 402	5 060	10 627
41	Freiburg .....	482	654	8 333	11 003	468	776	3 787	6 962
42	Hochschwarzwald .....	198	239	4 077	5 980	313	652	1 941	3 536
43	Kehl .....	2 382	2 871	4 770	6 458	288	541	2 391	5 139
44	Konstanz .....	106	127	7 990	14 764	1 823	4 537	10 191	23 800
45	Lahr .....	1 894	2 539	7 784	12 111	557	1 393	3 282	6 751
46	Lörrach .....	171	216	8 506	15 388	1 458	3 386	7 260	18 182
47	Mülheim .....	85	105	5 107	7 033	499	1 130	3 269	5 750
48	Offenburg .....	192	224	6 089	11 683	763	1 978	5 741	12 626
49	Rastatt .....	1 313	1 832	7 504	12 911	758	1 866	8 771	19 070
50	Säckingen .....	99	116	4 820	7 942	523	1 124	3 558	8 075
51	Stockach .....	117	140	6 134	7 883	343	532	2 244	3 698
52	Überlingen .....	189	210	5 865	7 739	539	919	3 836	6 739
53	Villingen .....	393	470	4 026	6 318	908	2 190	5 476	13 282
54	Waldshut .....	58	84	5 367	7 974	483	1 070	3 621	7 444
55	Wolfach .....	710	801	4 859	7 207	336	607	2 592	4 933
	Zusammen .....	11 498	14 516	117 727	178 324	14 748	35 758	93 424	212 043
	davon: Kreisfreie Städte	68	110	1 221	2 393	2 760	8 818	12 502	40 921
	Landkreise .....	11 430	14 406	116 506	175 931	11 988	26 940	80 922	171 122
<b>RB Südwestfalen-Hohenzollern</b>									
<b>Landkreise</b>									
56	Balingen .....	53	64	12 561	16 917	1 185	2 148	6 342	10 973
57	Biberach .....	305	337	14 357	18 032	623	1 058	3 528	6 519
58	Calw .....	69	85	14 349	22 489	900	1 875	4 791	8 979
59	Ehingen .....	105	120	6 555	8 355	160	259	1 254	2 150
60	Freudenstadt .....	112	139	6 694	9 569	382	801	3 111	6 342
61	Hachingen .....	44	49	9 105	11 962	164	269	1 807	2 800
62	Horb .....	67	74	8 234	10 935	82	179	596	1 199
63	Münsingen .....	28	31	7 433	9 108	153	220	655	1 052
64	Ravensburg .....	598	703	9 985	15 266	606	1 508	4 615	9 325
65	Reutlingen .....	103	132	14 954	23 470	1 355	3 124	10 194	19 910
66	Rottweil .....	336	415	13 261	21 279	1 033	2 373	5 583	12 560
67	Saulgau .....	277	314	9 822	12 283	568	854	2 676	4 113
68	Sigmaringen .....	82	92	6 677	9 161	331	464	2 155	3 221
69	Tettmang .....	148	181	5 245	8 222	210	433	4 094	10 102
70	Tübingen .....	201	241	13 629	19 023	918	2 308	5 427	11 329
71	Tuttlingen .....	57	65	9 364	14 786	590	1 384	4 104	7 711
72	Wangen .....	947	1 154	8 485	11 916	391	727	2 072	3 567
	Zusammen .....	3 532	4 196	170 710	242 773	9 651	19 984	63 004	121 852
	Insgesamt .....	23 873	30 665	617 754	940 270	54 226	144 586	429 937	1 084 317
	davon: Kreisfreie Städte	1 558	2 239	12 313	24 805	14 874	55 581	123 427	445 941
	Landkreise .....	22 315	28 426	605 441	915 465	41 350	89 003	306 530	638 376
<b>Bay</b>									
<b>RB Oberbayern</b>									
<b>Kreisfreie Städte</b>									
1	Bad Reichenhall .....	1	1	10	22	213	729	875	2 710
2	Freising .....	48	63	590	1 122	378	893	2 623	5 550
3	Ingolstadt .....	91	130	310	580	412	1 284	4 480	13 955
4	Landsberg am Lech .....	6	6	165	206	230	492	1 170	2 736
5	München .....	552	743	3 597	6 306	5 710	35 298	66 981	299 988
6	Rosenheim .....	12	19	435	1 445	259	999	2 257	7 267
7	Traunstein .....	16	33	148	367	341	884	1 040	2 642
<b>Landkreise</b>									
8	Aichach .....	1 500	1 739	2 963	3 573	342	510	2 305	3 538
9	Allgäu .....	1 102	1 322	3 385	4 654	876	1 815	6 871	13 395
10	Bad Aibling .....	210	293	2 141	3 035	724	1 766	3 378	6 246
11	Bad Tölz .....	71	86	1 247	1 790	795	1 469	3 434	6 289
12	Berchtesgaden .....	234	315	821	1 127	503	1 200	3 353	6 663
13	Dachau .....	1 127	1 407	2 216	3 221	499	981	6 266	11 515
14	Ebersberg .....	536	633	2 741	3 709	714	1 401	5 140	8 544
15	Erding .....	2 213	2 503	4 144	4 969	623	1 049	3 763	4 772
16	Freising .....	1 679	1 894	2 729	3 305	442	630	3 768	5 705
17	Fürstentumbruck .....	1 194	1 466	2 740	3 731	816	1 457	9 437	16 064
18	Garmisch-Partenkirchen .....	54	64	981	1 492	876	1 611	5 991	11 046
19	Ingolstadt .....	2 001	2 470	3 401	4 342	288	442	3 736	5 811
20	Landsberg am Lech .....	425	503	3 725	4 531	518	884	2 879	4 323
21	Laufen .....	1 253	1 444	3 752	4 696	641	1 204	3 532	6 447
22	Miesbach .....	120	164	2 475	4 264	1 107	2 591	6 282	11 973
23	Mühldorf am Inn .....	2 027	2 342	3 372	4 223	640	1 090	6 016	7 925
24	München .....	212	262	1 787	2 780	996	2 134	13 950	24 012
25	Pfaffenhofen an der Ilm .....	2 054	2 303	3 425	4 008	473	707	3 595	5 234
26	Rosenheim .....	578	706	3 960	5 634	1 168	2 319	7 924	13 680

1) Privatpersonen, Erbengemeinschaften, private Personengemeinschaften und sonstige Eigentümer.

nach Kreisen

(Sp. 4) entfielen auf

Mehrfamilienhäuser mit ... Geschossen				private Eigentümer*)		gemeinnützige Wohnungsunternehmen		freie Wohnungs- und sonstige private Unternehmen		öffentliche Eigentümer		Gebäude nur mit Wohnungen im Wohnungsaigentum		Lfd. Nr.
1 und 2	3 bis 5	6 bis 12	13 und mehr	Gebäude	Wohnungen	Gebäude	Wohnungen	Gebäude	Wohnungen	Gebäude	Wohnungen	Gebäude	Wohnungen	
30	31	32	33	34	35	36	37	38	39	40	41	42	43	

Württemberg

829	465	—	—	10 865	19 974	161	525	64	146	204	443	2	4	33
784	164	—	1	13 596	20 785	184	374	93	189	361	766	3	18	34
699	398	—	—	12 406	17 840	429	1 412	67	163	439	1 142	—	—	35
21 932	28 043	614	3	198 633	412 127	13 476	60 620	3 820	15 795	6 680	20 651	232	1 909	46
8 563	22 628	604	2	49 797	165 929	9 763	48 861	2 124	11 171	2 258	9 753	216	1 843	47
13 369	5 415	10	1	148 836	246 198	3 713	11 759	1 696	4 624	4 422	10 898	76	66	48
827	1 149	4	—	3 749	10 472	246	898	102	382	270	846	7	47	36
1 844	4 387	12	1	8 809	24 842	2 095	9 686	411	1 844	763	2 527	99	698	37
813	295	1	—	13 350	20 162	127	346	165	393	367	829	—	—	38
681	439	—	—	9 572	14 384	853	2 096	176	404	418	850	—	—	39
1 385	681	—	—	14 900	23 260	216	682	453	1 640	620	1 591	10	50	40
763	183	—	—	12 336	17 789	75	257	98	224	561	1 125	—	—	41
503	295	1	—	5 691	8 437	174	454	211	513	451	993	2	8	42
493	285	1	—	9 266	13 343	105	386	134	400	323	862	3	18	43
1 751	2 994	4	—	17 104	32 051	1 167	4 631	824	3 012	941	2 986	74	548	44
914	646	—	—	12 496	19 901	462	1 552	157	391	402	950	—	—	45
1 887	2 168	3	1	13 937	25 259	893	4 112	1 076	4 031	1 488	3 766	1	4	46
654	206	—	—	8 237	12 027	120	438	141	368	441	1 183	1	2	47
977	1 229	3	—	13 280	21 837	518	1 719	261	1 079	722	1 855	4	21	48
1 758	928	2	—	16 694	30 354	533	1 649	424	1 455	692	2 194	3	27	49
849	678	4	—	7 790	12 967	385	1 864	515	1 599	309	827	1	2	50
309	148	—	—	8 325	11 050	60	254	109	263	344	686	—	—	51
668	310	—	—	9 797	13 932	128	495	105	281	399	899	—	—	52
1 047	1 298	1	—	9 357	16 463	622	3 211	272	867	524	1 529	28	190	53
786	512	1	—	8 467	13 355	223	1 037	358	985	480	1 192	1	3	54
674	277	1	—	7 776	11 617	157	532	191	449	373	950	—	—	55
19 583	19 108	38	2	210 933	353 502	9 159	36 301	6 183	20 580	10 888	28 640	234	1 618	56
2 671	5 534	16	1	12 558	35 314	2 341	10 584	513	2 226	1 033	3 373	106	745	57
16 912	13 572	22	1	198 375	318 188	6 818	25 717	5 670	18 354	9 855	25 267	128	873	58
952	567	—	—	18 684	26 630	439	1 196	456	938	558	1 329	4	9	56
724	389	1	2	17 669	22 685	285	1 276	276	659	558	1 203	25	123	57
1 365	911	—	1	18 936	30 270	145	537	266	790	756	1 805	6	26	58
240	176	—	—	7 529	9 636	99	395	141	338	305	515	—	—	59
783	474	—	—	9 743	15 375	76	324	126	322	345	790	9	40	60
177	165	—	—	10 649	14 478	110	232	122	238	234	426	3	6	61
258	197	—	—	8 429	11 546	59	239	58	402	253	498	1	2	62
133	70	1	—	7 855	9 610	53	153	65	145	295	499	1	4	63
1 258	1 162	—	1	14 111	22 140	507	1 749	451	1 249	713	1 646	2	19	64
1 870	2 160	3	—	24 136	38 934	924	3 758	765	2 058	775	1 851	6	35	65
1 644	1 990	1	—	18 507	31 317	463	1 812	480	1 363	739	2 028	24	107	66
362	223	—	—	12 506	15 868	174	499	151	331	503	848	9	18	67
403	143	—	—	8 554	11 399	80	321	253	573	358	645	—	—	68
1 188	792	4	—	8 582	15 073	575	2 158	154	552	376	1 077	10	78	69
1 200	1 336	3	—	18 693	28 439	587	2 421	214	503	673	1 520	8	18	70
814	1 006	—	—	13 071	20 858	360	1 348	282	722	371	861	31	157	71
581	350	—	—	11 019	15 165	184	544	278	739	404	866	10	50	72
14 052	12 111	13	4	228 873	339 123	5 119	18 962	4 538	11 622	8 218	18 407	149	691	73
97 617	101 492	1 322	29	1 022 667	1 810 611	41 322	190 185	22 713	75 190	39 318	111 032	1 788	12 618	74
23 457	51 774	1 238	20	122 159	371 364	17 372	95 106	4 570	23 121	7 108	30 954	963	8 021	75
73 960	49 718	84	9	900 508	1 439 247	23 950	95 079	18 143	52 069	32 210	80 078	825	4 597	76

ern

179	315	3	—	835	2 191	124	731	65	274	69	233	6	33	1
466	312	1	—	3 262	4 216	190	600	57	207	129	603	1	2	2
609	1 250	22	1	4 076	8 984	673	3 882	253	1 873	265	1 238	26	41	3
207	171	—	—	1 204	2 186	172	548	65	241	130	465	—	—	4
6 406	22 729	2 211	4	60 111	204 896	8 907	67 258	4 304	42 354	3 253	22 399	365	5 428	5
407	856	11	—	2 238	5 949	281	1 640	125	628	311	1 445	8	68	6
233	312	—	—	1 319	2 876	95	484	35	97	81	401	15	68	7
248	54	—	—	6 786	8 531	58	279	37	79	228	469	1	2	8
1 002	506	1	—	10 970	17 027	347	1 286	539	1 660	372	1 185	6	28	9
644	220	—	—	5 917	9 561	140	446	214	860	175	459	7	14	10
504	281	—	—	4 958	8 030	247	722	135	353	197	501	10	28	11
536	331	—	—	4 386	7 203	181	965	71	273	268	831	5	33	12
916	250	—	—	9 523	14 994	198	730	156	814	227	574	4	12	13
722	137	—	—	8 658	12 937	122	414	79	274	272	662	—	—	14
620	191	—	—	10 206	13 481	211	900	101	292	224	617	1	3	15
374	51	—	—	8 248	10 798	84	195	81	168	205	373	—	—	16
1 059	369	—	—	13 276	20 025	198	821	251	547	460	1 320	2	5	17
1 043	383	—	—	7 189	11 812	226	969	113	338	365	1 058	9	36	18
419	61	—	—	9 088	12 249	45	235	86	176	205	399	2	6	19
335	77	—	—	7 136	9 243	17	42	56	98	337	856	1	2	20
486	307	—	—	8 634	11 885	175	973	113	305	252	613	4	15	21
1 084	626	—	—	9 201	15 987	127	700	254	1 033	367	1 057	35	215	22
493	351	1	—	9 178	12 672	458	1 866	125	259	291	773	3	10	23
1 681	473	5	—	15 730	24 793	339	1 838	394	1 191	468	1 346	4	20	24
367	48	—	—	9 158	11 221	40	226	35	95	293	708	1	2	25
1 200	328	—	—	12 865	19 988	150	684	264	827	350	838	1	2	26



Lfd. Nr.	Kreisfreie Stadt Landkreis	die Gebäudetypen							
		A/B		C/D		E/F		G/H	
		Gebäude	Wohnungen	Gebäude	Wohnungen	Gebäude	Wohnungen	Gebäude	Wohnungen
		22	23	24	25	26	27	28	29
<b>Bay</b>									
noch: RB Oberbayern									
noch: Landkreise									
27	Schongau	123	153	2 633	3 350	482	885	2 996	5 539
28	Schrobenhausen	1 553	1 791	1 893	2 340	213	328	1 784	2 824
29	Starnberg	139	171	1 915	2 831	1 178	2 432	8 357	13 949
30	Traunstein	831	1 035	3 778	5 023	1 259	2 080	8 244	14 134
31	Wasserburg am Inn	1 306	1 434	3 773	4 435	588	1 056	2 657	4 270
32	Weilheim	336	449	2 700	3 617	1 215	2 461	5 996	11 234
33	Wolfslshausen	164	198	1 899	2 579	626	1 081	4 727	7 737
	Zusammen	23 768	28 142	75 851	103 277	26 145	76 162	213 807	569 717
	davon: Kreisfreie Städte	726	995	5 255	10 018	7 543	40 579	79 426	334 848
	Landkreise	23 042	27 147	70 596	93 259	18 602	35 583	134 381	234 869
<b>RB Niederbayern</b>									
Kreisfreie Städte									
34	Deggendorf	123	204	601	1 369	141	405	1 130	2 833
35	Landshut	71	119	369	818	574	1 979	3 990	12 112
36	Passau	71	120	170	359	487	1 942	1 800	6 346
37	Straubing	143	277	254	605	523	1 916	2 858	7 473
Landkreise									
38	Bogen	2 513	2 821	3 158	3 823	192	316	1 162	1 975
39	Deggendorf	2 703	3 351	3 904	5 730	406	907	1 909	3 431
40	Dingolfing	1 488	1 686	2 799	3 674	240	332	1 816	2 811
41	Eggenfelden	2 482	3 051	3 692	4 422	708	1 106	2 458	3 878
42	Grafenau	1 116	1 456	2 254	3 286	176	331	1 302	2 464
43	Griesbach im Rottal	2 127	2 484	2 462	2 995	618	888	2 515	3 668
44	Kelheim	2 091	2 576	3 134	4 048	323	537	3 909	6 683
45	Kötzling	1 563	1 924	2 781	3 778	304	569	1 688	2 778
46	Landau an der Isar	1 962	2 322	2 444	3 077	263	407	1 503	2 181
47	Landshut	2 193	2 778	2 469	3 194	181	260	1 861	2 993
48	Mainburg	772	866	1 568	1 949	183	264	1 398	2 010
49	Mallersdorf	1 263	1 542	2 359	3 057	284	491	1 684	2 542
50	Passau	2 452	3 180	3 524	5 076	475	919	2 703	5 151
51	Pfarrkirchen	2 659	3 072	3 867	4 899	390	751	2 456	4 350
52	Regen	1 134	1 638	2 424	3 941	342	878	2 633	5 381
53	Rottenburg an der Laaber	1 011	1 117	1 733	2 033	186	286	1 349	1 971
54	Straubing	1 804	2 246	2 057	2 632	221	333	1 139	1 772
55	Viechtach	1 640	2 061	2 586	3 583	245	513	1 255	2 194
56	Vilsbiburg	1 818	2 057	3 033	3 719	454	761	1 756	2 961
57	Vitshofen	3 396	3 879	3 657	4 654	601	1 085	2 566	4 046
58	Wegscheid	1 140	1 330	1 574	2 239	163	384	869	1 667
59	Wolfstein	2 471	3 046	3 024	4 332	201	389	1 289	2 343
	Zusammen	42 406	51 203	62 097	83 292	8 883	18 849	50 998	97 994
	davon: Kreisfreie Städte	408	720	1 394	3 151	6 242	9 778	28 764	57 764
	Landkreise	41 998	50 483	60 703	80 141	7 158	12 607	41 220	69 230
<b>RB Oberpfalz</b>									
Kreisfreie Städte									
60	Amberg	15	29	332	798	676	2 396	2 760	9 018
61	Neumarkt in der Oberpfalz	33	47	317	597	65	134	1 961	3 692
62	Regensburg	143	245	989	2 185	1 285	5 913	8 045	28 100
63	Schwandorf in Bayern	4	17	349	774	84	182	1 511	3 715
64	Weiden in der Oberpfalz	53	78	699	2 018	363	1 232	2 943	9 188
Landkreise									
65	Amberg	879	1 120	3 519	5 086	320	530	2 601	4 802
66	Bairngries	417	461	1 798	2 174	129	210	654	1 075
67	Burglengenfeld	668	964	2 445	3 776	329	556	4 076	7 723
68	Cham	1 799	2 166	2 457	3 346	353	791	1 708	3 651
69	Eschenbach in der Oberpfalz	330	420	2 546	3 784	291	518	2 110	4 230
70	Kemnath	357	444	1 821	2 369	198	315	1 153	2 105
71	Nabburg	543	629	2 136	2 705	200	314	2 029	3 470
72	Neumarkt in der Oberpfalz	1 264	1 443	3 732	4 425	156	210	1 539	2 237
73	Neunburg vorm Wald	528	591	1 619	2 113	119	191	706	1 227
74	Neustadt an der Waldnaab	821	1 140	3 381	5 338	453	989	3 409	6 893
75	Oberveichtach	279	312	1 893	2 269	86	113	701	1 072
76	Parsberg	335	385	4 276	5 022	230	311	1 784	2 732
77	Regensburg	3 211	4 304	5 912	8 124	644	1 110	4 980	8 712
78	Riedenburg	138	151	2 054	2 324	208	301	846	1 278
79	Roding	1 528	1 896	2 358	2 940	199	306	1 382	2 322
80	Sulzbach-Rosenberg	87	107	2 019	2 956	271	553	2 582	5 656
81	Tirschenreuth	447	536	4 078	6 497	520	1 094	3 313	7 610
82	Vohenstraub	254	309	2 317	3 138	268	475	1 493	2 727
83	Waldmünchen	423	503	1 720	2 152	114	207	797	1 377
	Zusammen	14 356	18 297	54 769	76 910	7 564	18 951	55 083	124 612
	davon: Kreisfreie Städte	248	416	2 686	6 372	2 473	9 857	17 220	53 713
	Landkreise	14 308	17 881	52 083	70 538	5 091	9 094	37 863	70 899
<b>RB Oberfranken</b>									
Kreisfreie Städte									
84	Bamberg	60	75	677	1 440	1 298	4 305	5 080	16 379
85	Bayreuth	37	53	1 952	6 384	329	1 141	3 270	10 661
86	Coburg	90	166	371	629	1 296	3 967	2 854	8 042
87	Forchheim	44	70	217	712	279	807	1 684	4 530
88	Hof	37	61	2 869	11 337	66	284	2 076	7 366
89	Kulmbach	25	40	365	826	414	1 172	1 970	5 016
90	Markredwitz	2	2	537	1 409	167	550	1 024	2 936
91	Neustadt bei Coburg	2	3	103	305	253	919	1 049	2 863
92	Selb	20	42	855	2 557	102	353	1 115	3 492

1) Privatpersonen, Erbengemeinschaften, private Personengemeinschaften und sonstige Eigentümer.

nach Kreisen

(Sp. 4) entfielen auf

Mehrfamilienhäuser mit ... Geschossen				private Eigentümer <sup>1)</sup>		gemeinnützige Wohnungsunternehmen		freie Wohnungs- und sonstige private Unternehmen		öffentliche Eigentümer		Gebäude nur mit Wohnungen im Wohnungseigentum		Lfd. Nr.
1 und 2	3 bis 5	6 bis 12	13 und mehr	Gebäude	Wohnungen	Gebäude	Wohnungen	Gebäude	Wohnungen	Gebäude	Wohnungen	Gebäude	Wohnungen	
30	31	32	33	34	35	36	37	38	39	40	41	42	43	
414	132	—	—	5 771	8 346	118	607	185	543	158	426	2	5	27
208	33	—	—	5 240	6 870	21	88	43	88	139	237	—	—	28
1 037	467	—	—	10 890	16 739	155	749	200	710	331	1 068	13	117	29
999	325	1	—	13 237	19 091	351	1 837	210	550	312	785	2	9	30
285	229	—	—	7 935	10 442	91	159	93	157	205	437	—	—	31
1 111	260	—	—	9 224	14 098	362	1 436	299	1 284	345	860	17	83	32
577	151	—	—	6 523	9 470	513	932	96	266	272	842	12	85	33
27 071	32 586	2 259	—	302 972	570 691	15 336	95 243	9 144	58 914	11 556	46 078	563	6 372	
8 507	25 945	2 248	5	73 045	213 198	40 342	75 144	4 904	45 674	4 238	26 784	421	5 640	
18 564	6 641	11	5	229 927	337 493	4 994	20 099	4 240	13 240	7 318	19 294	142	732	
266	318	—	—	1 679	3 348	171	909	42	159	102	386	1	9	34
591	1 291	9	—	4 057	9 501	526	3 272	213	1 335	202	876	6	44	35
328	904	3	—	2 001	5 619	229	1 790	113	488	184	868	1	2	36
686	737	2	—	3 153	6 883	382	2 214	114	374	128	794	1	6	37
260	37	—	—	6 856	8 449	34	194	41	127	94	165	—	—	38
433	101	—	—	8 458	11 904	104	506	71	220	289	689	—	—	39
259	78	—	—	6 041	7 588	113	540	39	76	150	299	—	—	40
370	107	—	—	9 227	11 780	111	269	32	84	170	324	—	—	41
344	47	—	—	4 636	6 867	42	205	64	225	106	240	—	—	42
297	45	—	—	7 446	9 351	62	275	82	170	132	239	—	—	43
590	101	—	—	8 739	11 868	130	606	293	701	290	663	5	6	44
406	47	—	—	6 210	8 720	16	76	18	49	91	202	1	2	45
217	55	—	—	5 912	7 329	79	233	37	96	144	309	—	—	46
303	35	—	—	6 634	8 549	44	233	39	96	187	347	—	—	47
152	30	—	—	3 772	4 737	9	42	41	102	99	208	—	—	48
315	32	—	—	5 310	6 987	32	70	71	197	177	378	—	—	49
776	100	—	—	8 722	12 820	120	672	122	423	189	399	1	12	50
475	169	—	—	9 057	11 959	98	605	63	109	154	399	—	—	51
762	169	—	—	6 036	9 960	86	408	215	926	196	544	—	—	52
153	19	—	—	4 130	5 112	5	25	19	52	125	218	—	—	53
242	40	—	—	4 996	6 407	46	242	36	96	143	238	—	—	54
350	58	—	—	5 553	7 854	22	133	59	168	92	196	—	—	55
351	68	—	—	6 815	8 770	71	313	48	153	129	262	—	—	56
489	129	—	—	9 880	12 726	70	297	64	198	206	443	—	—	57
263	52	—	—	3 578	5 080	34	186	52	143	82	211	—	—	58
417	72	—	—	6 677	9 284	58	135	43	147	205	536	2	8	59
10 215	4 841	14	—	155 575	219 452	2 694	14 450	2 031	6 914	4 066	10 433	18	89	
1 791	3 250	14	—	10 890	25 351	1 308	8 185	482	2 356	616	2 924	9	61	
8 424	1 591	—	—	144 685	194 101	1 386	6 265	1 549	4 558	3 450	7 509	9	28	
801	935	2	—	2 915	7 109	356	2 675	214	982	384	1 385	12	90	60
256	120	—	—	2 176	3 801	109	375	31	87	55	174	5	33	61
1 384	3 303	8	—	7 746	21 065	1 395	8 257	531	3 072	749	3 728	41	321	62
420	192	—	—	1 705	3 698	88	498	108	353	47	139	—	—	63
678	1 203	1	—	3 373	8 353	460	3 089	96	508	122	522	7	44	64
670	62	—	—	6 885	10 422	8	37	155	453	271	626	—	—	65
129	13	—	—	2 790	3 475	39	179	29	62	140	204	—	—	66
714	80	—	—	6 809	11 046	63	211	404	1 069	241	689	1	4	67
508	144	—	—	6 017	8 742	89	509	82	311	129	392	—	—	68
537	96	—	—	4 953	7 817	116	538	66	269	142	328	—	—	69
241	41	—	—	3 360	4 747	30	136	31	73	106	268	2	9	70
315	30	—	—	4 615	6 302	85	343	86	246	122	227	—	—	71
196	11	—	—	6 404	7 848	71	158	34	47	182	262	—	—	72
140	23	—	—	2 812	3 719	16	31	47	178	97	194	—	—	73
914	119	—	—	7 361	11 857	247	1 116	177	777	277	604	2	6	74
120	5	—	—	2 883	3 598	2	8	4	12	70	148	—	—	75
260	34	—	—	6 398	8 008	5	22	20	54	302	366	—	—	76
1 097	113	—	—	14 036	20 168	127	469	137	519	445	1 087	2	7	77
114	16	—	—	3 092	3 776	19	85	9	18	128	175	—	—	78
293	31	—	—	5 303	7 032	19	77	34	111	111	244	—	—	79
564	218	—	—	4 363	7 099	137	696	296	1 041	160	418	4	18	80
1 079	265	—	—	7 492	12 207	225	1 433	281	1 062	356	1 027	4	8	81
361	18	—	—	4 145	6 046	44	268	22	76	121	259	—	—	82
172	20	—	—	2 937	3 913	9	39	15	27	95	240	—	—	83
11 943	7 092	13	—	120 570	191 848	3 759	21 249	2 911	11 407	4 652	13 726	80	540	
3 519	5 753	11	2	17 915	44 026	2 408	14 894	982	5 002	1 257	5 948	65	488	
8 424	1 339	2	—	102 655	147 822	1 351	6 355	1 929	6 405	3 395	7 778	15	52	
1 095	2 401	6	—	5 896	15 572	509	3 259	214	888	478	2 356	18	124	84
1 209	1 515	12	—	3 965	10 117	1 034	5 528	258	1 071	292	1 254	39	269	85
861	1 173	2	—	3 824	9 318	404	2 155	123	362	251	929	9	40	86
425	409	1	—	1 838	4 202	157	1 059	90	285	139	573	—	—	87
996	1 876	11	—	3 774	12 084	542	3 281	473	2 377	240	1 184	19	122	88
621	309	2	—	2 268	4 783	200	1 193	161	529	140	493	5	56	89
348	357	—	—	1 351	3 065	186	1 010	87	363	104	449	2	10	90
404	232	—	—	1 193	3 107	126	661	38	112	50	210	—	—	91
634	389	—	—	1 509	3 776	272	1 412	193	778	118	478	—	—	92

Lfd. Nr.	Kreisfreie Stadt Landkreis	Von den Wohngebäuden							
		die Gebäudetypen							
		A/B		C/D		E/F		G/H	
		Gebäude	Wohnungen	Gebäude	Wohnungen	Gebäude	Wohnungen	Gebäude	Wohnungen
		22	23	24	25	26	27	28	29
Bay									
noch: RB Oberfranken									
Landkreise									
93	Bamberg	2 979	3 677	7 191	9 556	547	998	3 427	6 801
94	Bayreuth	627	827	3 769	5 568	434	795	2 682	5 567
95	Coburg	1 276	1 786	4 459	6 530	922	1 598	4 088	7 890
96	Ebermannstadt	441	476	3 465	4 010	192	305	910	1 474
97	Forchheim	946	1 173	4 669	5 871	226	349	1 692	2 739
98	Hochstadt an der Aisch	2 083	2 572	2 621	3 418	327	606	2 213	4 420
99	Hof	505	856	2 802	5 308	173	433	1 548	3 820
100	Kronach	701	902	6 703	9 592	838	1 475	4 995	8 924
101	Kulmbach	596	737	3 184	4 368	327	614	1 743	3 340
102	Lichtenfels	847	1 217	3 922	6 119	574	1 156	3 188	5 911
103	Münchberg	792	1 042	3 239	5 977	167	384	2 370	5 363
104	Naila	307	432	3 232	5 649	191	382	2 217	4 484
105	Pegnitz	190	204	3 978	5 030	301	514	1 776	3 484
106	Rehau	354	486	2 026	4 115	160	448	1 546	3 852
107	Stadtsteinach	315	395	1 991	2 922	176	305	1 173	2 116
108	Staufstein	704	850	2 305	2 859	190	303	1 149	2 102
109	Wunsiedel	492	688	5 054	9 733	347	887	2 943	6 697
	Zusammen	14 472	18 832	72 556	122 224	10 296	25 050	59 782	140 269
	davon: Kreisfreie Städte	317	512	7 946	25 599	4 204	13 498	20 122	61 285
	Landkreise	14 155	18 320	64 610	96 625	6 092	11 552	39 660	78 984
RB Mittelfranken									
Kreisfreie Städte									
110	Ansbach	13	19	1 005	2 408	557	1 754	2 099	5 657
111	Eichstätt	6	8	386	758	199	417	793	1 601
112	Erlangen	66	107	1 078	2 692	715	2 223	4 495	14 588
113	Fürth	92	149	1 840	5 615	1 255	6 327	4 721	19 245
114	Nürnberg	279	393	5 325	12 089	1 726	9 637	27 251	123 160
115	Rothenburg ob der Tauber	24	32	537	1 086	273	634	751	1 756
116	Schwabach	66	93	903	2 297	297	969	1 657	4 073
117	Weißenburg in Bayern	17	24	489	1 053	200	545	1 116	2 599
Landkreise									
118	Ansbach	1 487	1 808	4 031	5 036	351	613	2 523	4 442
119	Drnkelsbühl	712	828	3 955	4 807	402	709	1 573	2 900
120	Eichstätt	375	468	3 380	3 955	245	366	1 797	2 437
121	Erlangen	478	727	1 471	2 206	280	519	2 748	5 701
122	Feuchtwanen	1 245	1 413	2 825	3 178	470	694	1 901	3 041
123	Fürth	850	1 199	3 604	5 959	436	1 056	4 900	9 668
124	Gunzenhausen	1 408	1 607	3 809	4 707	253	446	1 778	2 997
125	Hersbruck	94	113	3 024	4 265	380	733	2 155	3 926
126	Hilpoltstein	749	839	3 106	3 551	246	369	1 827	2 714
127	Lauf (Pegnitz)	141	172	2 633	4 494	531	1 275	3 962	8 175
128	Neustadt an der Aisch	1 150	1 357	3 577	4 811	273	504	2 109	3 837
129	Nürnberg	342	412	2 515	3 997	287	673	4 973	9 794
130	Rothenburg ob der Tauber	1 052	1 153	2 513	2 794	96	126	314	465
131	Scheinfeld	816	917	2 155	2 677	125	198	906	1 431
132	Schwabach	1 584	2 241	4 140	6 110	360	780	3 712	6 790
133	Uffenheim	677	770	4 136	5 061	381	676	1 878	3 458
134	Weißenburg in Bayern	588	675	3 138	4 065	449	764	2 402	4 477
	Zusammen	14 311	17 524	65 575	99 653	10 787	33 007	84 341	148 332
	davon: Kreisfreie Städte	563	825	11 563	28 000	5 222	22 506	42 883	172 679
	Landkreise	13 748	16 699	54 012	71 653	5 565	10 501	41 458	75 653
RB Unterfranken									
Kreisfreie Städte									
135	Aschaffenburg	38	46	604	1 245	416	1 133	4 579	13 746
136	Bad Kissingen	1	1	30	59	285	957	885	2 584
137	Kitzingen	14	16	268	393	218	541	1 705	4 476
138	Schweinfurt	106	126	471	1 150	144	564	4 735	15 794
139	Würzburg	105	130	501	837	259	963	6 724	31 685
Landkreise									
140	Alzenau in Unterfranken	60	335	4 465	6 120	559	899	3 406	5 408
141	Aschaffenburg	126	162	4 049	6 056	809	1 362	7 035	11 643
142	Bad Kissingen	449	498	4 988	6 681	263	455	1 756	2 798
143	Bad Neustadt an der Saale	250	279	3 203	3 897	283	443	2 001	3 733
144	Brückenaue	52	57	1 471	1 856	212	352	1 243	2 384
145	Ebern	1 080	1 295	2 410	2 920	154	241	819	1 392
146	Gemünden am Main	176	206	1 714	2 354	211	346	1 615	2 870
147	Gerolzhofen	1 223	1 474	3 635	4 491	396	608	1 917	3 113
148	Hammelburg	448	546	2 322	2 846	296	442	1 328	2 261
149	Haßfurt	1 988	2 418	2 726	3 346	429	739	2 383	4 325
150	Hofheim in Unterfranken	789	949	2 046	2 516	134	191	497	761
151	Karlstadt	282	342	3 840	4 913	611	907	2 559	4 101
152	Kitzingen	443	514	4 088	5 204	445	706	1 858	3 135
153	Königshofen im Grabfeld	1 192	1 353	1 592	1 899	138	238	504	880
154	Lohr am Main	65	76	2 268	2 971	495	810	2 981	4 825
155	Marktheidenfeld	69	73	3 717	4 549	640	847	3 126	4 628
156	Melrichstadt	70	73	2 958	3 664	268	417	988	1 621
157	Miltenberg	42	46	2 132	3 033	810	1 322	3 005	5 114
158	Qbernburg am Main	39	45	3 985	5 464	765	1 224	4 785	8 003
159	Ochsenfurt	291	351	2 911	3 703	483	768	2 237	3 939
160	Schweinfurt	1 021	1 368	4 552	6 182	425	761	4 370	7 517
161	Würzburg	210	261	5 582	7 962	919	1 388	5 705	9 248
	Zusammen	10 849	13 040	72 528	94 311	11 097	19 626	74 746	161 984
	davon: Kreisfreie Städte	264	319	1 874	3 484	1 352	4 160	18 638	68 285
	Landkreise	10 585	12 721	70 654	92 627	9 745	15 466	56 118	93 699

1) Privatpersonen, Erbengemeinschaften, private Personengemeinschaften und sonstige Eigentümer.

nach Kreisen

(Sp. 4) entfielen auf

Mehrfamilienhäuser mit ... Geschossen				private Eigentümer <sup>1)</sup>		gemeinnützige Wohnungsunternehmen		frei Wohnungs- und sonstige private Unternehmen		Öffentliche Eigentümer		Gebäude nur mit Wohnungen im Wohnungseigentum		Lfd. Nr.
1 und 2	3 bis 5	6 bis 12	13 und mehr	Gebäude	Wohnungen	Gebäude	Wohnungen	Gebäude	Wohnungen	Gebäude	Wohnungen	Gebäude	Wohnungen	
30	31	32	33	34	35	36	37	38	39	40	41	42	43	
982	188	1	—	13 462	18 973	158	864	126	322	396	869	2	4	93
848	160	—	—	6 974	10 989	242	1 051	78	239	217	476	1	2	94
982	216	1	—	9 970	15 028	296	1 339	151	410	324	1 020	4	7	95
183	34	—	—	4 865	6 021	11	38	13	23	117	178	2	5	96
302	35	—	—	7 305	9 658	20	76	35	93	173	305	—	—	97
498	118	—	—	6 901	9 853	97	427	93	442	153	294	—	—	98
902	239	—	—	4 530	8 618	102	569	161	534	234	694	1	2	99
1 024	251	—	—	12 459	18 495	199	908	241	700	338	790	—	—	100
477	99	—	—	5 453	8 030	66	310	110	262	221	457	—	—	101
831	214	—	—	8 060	12 896	119	575	89	247	262	683	1	2	102
1 008	321	—	—	6 023	10 663	179	862	149	440	198	684	19	117	103
845	137	—	—	5 445	9 306	125	369	152	462	222	805	3	5	104
492	74	—	—	5 869	8 023	88	369	64	283	222	549	2	8	105
730	289	1	—	3 514	6 573	155	846	224	868	193	614	—	—	106
320	28	—	—	3 476	5 315	83	209	27	60	68	142	1	12	107
267	31	—	—	4 083	5 527	52	141	41	112	172	334	—	—	108
1 557	333	—	—	7 632	13 869	392	1 512	447	1 508	365	1 116	—	—	109
18 841	11 348	40	—	141 639	243 861	5 814	30 023	3 838	13 770	5 687	17 936	128	785	
6 593	8 581	37	—	25 618	66 024	3 430	19 558	1 637	6 765	1 812	7 926	92	621	
12 248	2 767	3	—	116 021	177 837	2 384	10 465	2 201	7 005	3 875	10 010	36	164	
732	814	3	—	2 853	6 872	571	2 009	94	254	139	547	17	156	110
155	156	—	—	1 226	2 267	31	157	17	61	110	299	—	—	111
916	1 598	8	—	4 668	10 019	1 034	6 854	343	1 556	292	1 083	17	98	112
704	3 124	41	—	5 733	20 610	1 199	6 909	306	1 748	656	1 958	14	111	113
3 208	12 988	353	—	24 901	93 386	6 572	34 051	1 589	10 640	1 344	5 456	175	1 746	114
226	239	—	—	1 418	2 947	19	115	27	65	119	379	2	8	115
500	464	—	—	2 537	5 772	178	922	66	190	114	458	28	90	116
383	173	—	—	1 527	3 096	147	698	46	118	101	309	1	2	117
499	89	—	—	7 835	10 718	57	243	73	201	426	735	1	2	118
320	131	—	—	6 275	8 309	57	212	46	179	263	542	1	2	119
187	23	—	—	5 477	6 593	13	25	54	104	253	504	—	—	120
458	84	—	—	4 692	7 548	133	642	48	143	103	218	1	2	121
229	43	—	—	6 137	7 645	93	294	27	44	184	343	—	—	122
1 098	375	1	—	9 309	16 108	180	848	92	309	205	602	4	15	123
357	102	—	—	6 810	8 808	50	209	29	65	358	673	1	2	124
510	156	—	—	5 330	8 183	34	215	66	182	219	423	4	14	125
180	23	—	—	5 656	7 043	10	38	45	72	217	320	—	—	126
918	335	—	—	6 421	11 108	315	1 165	320	1 245	208	591	3	7	127
478	133	—	—	6 739	9 432	78	452	33	79	258	535	1	11	128
891	315	—	—	7 446	12 573	282	1 028	144	573	243	693	2	9	129
85	6	—	—	3 831	4 341	2	2	4	8	138	187	—	—	130
161	28	—	—	3 722	4 703	52	156	22	46	206	318	—	—	131
891	176	—	—	9 261	14 445	107	451	139	415	266	541	23	49	132
432	100	—	—	6 613	8 759	109	521	43	98	306	585	1	2	133
452	169	—	—	6 067	8 596	73	422	89	193	348	770	—	—	134
14 970	21 844	409	—	152 484	299 901	11 396	58 638	3 762	18 588	7 076	19 063	296	2 326	
6 824	19 556	408	—	44 863	144 969	9 751	51 715	2 488	14 632	2 875	10 483	254	2 211	
8 146	2 288	1	—	107 621	154 932	1 645	6 923	1 274	3 956	4 201	8 580	42	115	
859	1 460	10	—	4 755	11 777	587	3 400	173	578	106	306	16	109	135
251	247	1	—	994	2 556	92	601	34	120	78	267	3	57	136
393	284	—	—	1 874	4 087	165	876	67	224	109	239	—	—	137
855	1 730	3	—	4 062	10 392	903	5 284	255	1 139	237	700	19	119	138
909	3 062	25	—	5 819	21 633	935	7 238	262	1 641	558	2 944	15	159	139
372	32	—	—	8 450	12 168	42	146	36	61	182	387	—	—	140
724	102	—	—	11 609	18 196	78	258	74	190	255	572	3	7	141
397	58	—	—	7 151	9 902	16	82	29	44	260	504	—	—	142
354	74	—	—	5 427	7 402	82	433	74	230	151	285	1	2	143
234	73	—	—	2 706	3 886	44	173	22	35	206	555	—	—	144
184	13	—	—	4 232	5 392	10	38	85	193	136	225	—	—	145
268	61	—	—	3 478	5 098	60	287	20	45	157	344	1	2	146
333	47	—	—	6 852	9 012	36	109	55	142	228	423	—	—	147
192	54	—	—	4 158	5 354	79	429	26	41	131	271	—	—	148
473	82	1	—	7 125	9 750	87	302	82	252	232	524	—	—	149
136	17	—	—	3 267	4 019	31	123	13	28	155	247	—	—	150
317	115	—	—	6 992	9 595	12	51	55	125	232	491	1	1	151
383	74	—	—	6 453	8 683	111	276	30	65	239	533	1	2	152
114	26	—	—	3 279	4 031	17	64	14	31	116	244	—	—	153
301	124	—	—	5 527	7 879	59	298	23	66	198	432	2	7	154
262	57	—	—	7 235	9 305	74	320	73	149	167	312	3	11	155
188	49	—	—	4 049	5 291	30	108	32	79	150	293	3	4	156
368	142	—	—	5 697	8 740	54	227	53	114	183	428	2	6	157
548	111	—	—	9 159	13 437	127	363	80	197	207	537	1	2	158
405	122	—	—	5 474	7 560	43	229	51	157	350	799	4	16	159
861	56	—	—	9 868	14 864	71	135	62	133	365	692	2	4	160
764	111	—	—	12 041	17 944	64	185	61	168	246	554	4	8	161
11 465	8 403	40	—	157 753	247 853	3 909	22 237	1 843	6 247	5 634	14 108	81	516	
3 267	6 783	39	—	17 504	50 445	2 482	17 401	791	3 702	1 098	4 458	53	444	
8 198	1 620	1	—	140 249	197 408	1 227	4 836	1 052	2 545	4 546	9 652	28	72	

# Hauptergebnisse

Lfd. Nr.	Kreisfreie Stadt Landkreis	Von den Wohngebäuden							
		die Gebäudetypen							
		A/B		C/D		E/F		G/H	
		Gebäude	Wohnungen	Gebäude	Wohnungen	Gebäude	Wohnungen	Gebäude	Wohnungen
		22	23	24	25	26	27	28	29
<b>Bay</b>									
	<b>RB Schwaben</b>								
	<b>Kreisfreie Städte</b>								
162	Augsburg	111	183	2 392	4 351	2 114	9 768	12 572	51 287
163	Dillingen an der Donau	48	51	348	592	152	308	874	1 633
164	Günzburg	32	39	173	270	190	316	1 273	2 420
165	Kaufbeuren	16	26	355	982	210	683	2 723	8 440
166	Kempten (Allgäu)	28	38	1 011	2 767	494	1 774	2 385	7 767
167	Lindau (Bodensee)	5	7	443	799	455	1 385	1 586	4 291
168	Memmingen	61	83	437	932	425	1 110	2 504	6 687
169	Neuburg an der Donau	104	146	211	355	313	773	1 293	3 113
170	Neu-Ulm	35	48	235	420	67	267	1 768	6 448
171	Nördlingen	8	12	616	1 293	245	532	1 033	2 530
	<b>Landkreise</b>								
172	Augsburg	784	957	4 511	6 738	779	1 795	9 988	20 351
173	Dillingen an der Donau	1 543	1 705	4 717	5 472	632	929	3 330	4 893
174	Donauwörth	1 620	1 845	4 521	5 451	389	642	3 336	5 794
175	Friedberg	767	927	2 791	3 840	198	345	2 833	5 142
176	Füssen	97	112	2 069	4 642	547	1 154	2 681	5 304
177	Günzburg	1 249	1 504	3 991	4 714	516	763	3 636	5 580
178	Illertissen	208	227	3 741	4 704	419	643	3 060	5 255
179	Kaufbeuren	248	285	3 594	4 435	411	610	2 364	3 923
180	Kempten (Allgäu)	581	669	4 642	6 660	587	1 161	2 289	4 643
181	Krumbach (Schwaben)	532	588	4 014	5 063	306	430	1 901	2 777
182	Lindau (Bodensee)	284	355	3 425	5 231	493	1 046	1 948	3 919
183	Marktoberdorf	157	181	3 594	4 272	477	705	2 376	4 133
184	Memmingen	453	535	4 691	5 833	704	1 035	3 060	4 811
185	Mindelheim	473	544	4 975	5 860	643	1 052	3 526	5 888
186	Neuburg an der Donau	2 719	3 130	3 205	3 645	260	423	1 704	2 457
187	Neu-Ulm	890	1 118	4 266	5 926	258	389	3 246	5 588
188	Nördlingen	2 065	2 293	3 798	4 472	257	345	1 055	1 699
189	Schwabmünchen	798	960	3 869	4 837	291	502	2 999	5 600
190	Sonthofen	386	564	3 067	5 202	813	1 952	4 059	9 414
191	Wertingen	1 035	1 188	2 669	3 096	268	364	2 101	3 240
	<b>Zusammen</b>	<b>17 337</b>	<b>20 320</b>	<b>82 371</b>	<b>110 892</b>	<b>13 913</b>	<b>33 201</b>	<b>89 505</b>	<b>205 027</b>
	davon: Kreisfreie Städte	468	633	6 221	12 661	4 645	16 916	28 011	94 616
	Landkreise	16 869	19 687	76 150	98 231	9 248	16 285	61 494	110 411
	<b>Insgesamt</b>	<b>137 699</b>	<b>167 388</b>	<b>485 747</b>	<b>692 559</b>	<b>88 685</b>	<b>224 846</b>	<b>628 262</b>	<b>1 547 938</b>
	davon: Kreisfreie Städte	2 974	4 420	36 939	89 485	27 184	113 758	216 068	814 190
	Landkreise	134 725	162 938	448 808	603 074	61 501	111 088	412 194	733 748
<b>Saar</b>									
	<b>Kreisfreie Stadt</b>								
1	Saarbrücken	20	25	737	1 703	756	2 705	10 743	37 056
	<b>Landkreise</b>								
2	Homburg	19	23	4 151	6 321	916	1 449	8 284	14 098
3	Merzig-Wadern	55	62	5 816	7 049	1 637	2 162	11 209	15 805
4	Ottweiler	64	80	8 664	14 684	3 037	5 673	16 373	31 306
5	Saarbrücken	37	46	8 686	14 851	4 991	9 689	29 223	55 537
6	Saarlouis	71	87	10 644	14 652	2 053	3 192	22 860	37 223
7	St. Ingbert	32	45	3 443	5 045	1 037	1 822	9 549	15 660
8	St. Wendel	34	38	5 878	7 696	1 526	2 158	9 339	14 016
	<b>Insgesamt</b>	<b>332</b>	<b>406</b>	<b>48 039</b>	<b>72 001</b>	<b>15 953</b>	<b>28 850</b>	<b>117 608</b>	<b>230 701</b>
	davon: Kreisfreie Stadt	20	25	737	1 703	756	2 705	10 743	37 056
	Landkreise	312	381	47 302	70 298	15 197	26 145	106 857	183 645
<b>Bundesgebiet</b>									
	<b>Insgesamt</b>	<b>483 208</b>	<b>626 099</b>	<b>2 409 648</b>	<b>3 617 583</b>	<b>593 772</b>	<b>1 462 967</b>	<b>3 740 962</b>	<b>9 482 169</b>
	davon: Kreisfreie Städte	25 387	37 788	192 148	400 182	181 148	674 420	1 425 746	5 207 219
	Landkreise	457 813	588 311	2 217 512	3 217 401	412 624	788 547	2 335 216	4 394 950
<b>Berlin</b>									
	<b>Insgesamt</b>	<b>1 066</b>	<b>1 719</b>	<b>5 681</b>	<b>9 127</b>	<b>15 021</b>	<b>137 449</b>	<b>188 137</b>	<b>489 373</b>

\*) Privatpersonen, Erbengemeinschaften, private Personengemeinschaften und sonstige Eigentümer.

nach Kreisen

(Sp. 4) entfielen auf

Mehrfamilienhäuser mit ... Geschossen				private Eigentümer <sup>1)</sup>		gemeinnützige Wohnungsunternehmen		freie Wohnungs- und sonstige private Unternehmen		öffentliche Eigentümer		Gebäude nur mit Wohnungen im Wohnungseigentum		Lfd. Nr.
1 und 2	3 bis 5	6 bis 12	13 und mehr	Gebäude	Wohnungen	Gebäude	Wohnungen	Gebäude	Wohnungen	Gebäude	Wohnungen	Gebäude	Wohnungen	
30	31	32	33	34	35	36	37	38	39	40	41	42	43	

ern

2 357	5 807	85	—	12 650	39 498	2 409	13 762	1 385	8 785	691	2 940	54	634	162
105	100	—	—	1 283	2 002	42	174	28	103	69	305	—	—	163
184	62	—	—	1 421	2 239	100	461	47	86	100	257	—	—	164
419	720	11	—	2 401	4 586	392	2 946	208	1 283	1 087	271	32	129	165
590	1 158	3	—	2 877	6 869	566	3 395	221	1 000	227	987	27	95	166
329	571	2	—	1 802	4 002	293	1 102	106	449	276	840	12	89	167
428	674	1	—	2 738	5 225	211	1 674	192	659	249	1 103	37	151	168
291	174	—	—	1 556	2 852	164	695	105	469	96	371	—	—	169
179	723	12	—	1 632	3 971	136	993	129	1 037	180	904	28	278	170
299	230	—	—	1 656	3 313	113	684	46	125	84	227	3	18	171
1 370	852	7	—	14 388	22 514	753	3 860	455	2 266	463	1 191	3	10	172
333	59	—	—	9 623	11 527	170	515	159	443	269	512	1	2	173
454	171	—	—	9 081	11 350	258	1 156	196	429	331	797	—	—	174
424	109	—	—	6 255	9 265	66	270	29	44	236	662	3	13	175
421	350	—	—	5 007	7 855	56	284	152	653	179	558	—	—	176
395	39	—	—	8 908	11 379	90	378	77	172	309	606	8	26	177
357	128	—	—	6 938	9 384	93	456	149	352	239	590	9	45	178
323	104	—	—	6 158	8 004	89	474	98	189	272	584	—	—	179
660	289	—	—	7 430	11 144	138	566	247	702	279	705	5	16	180
279	55	—	—	6 385	7 807	112	396	49	123	206	529	1	3	181
613	290	—	—	5 606	8 950	153	604	131	408	258	569	2	20	182
351	80	—	—	4 135	7 921	101	404	170	463	198	503	—	—	183
438	54	—	—	8 457	11 069	48	169	107	199	295	771	—	6	184
509	137	—	—	9 114	11 951	116	504	101	189	282	682	4	18	185
192	34	—	—	7 429	8 761	18	68	146	239	297	587	—	—	186
504	117	—	—	8 150	11 675	122	384	141	405	245	551	2	6	187
221	39	—	—	6 837	8 127	51	169	48	91	239	422	—	—	188
436	169	—	—	7 258	9 846	158	570	278	927	263	556	—	—	189
1 086	584	1	—	7 249	12 620	318	1 779	360	1 643	394	1 074	4	16	190
187	11	—	—	5 799	7 258	59	190	65	133	150	307	—	—	191
14 734	13 890	122	—	182 223	282 968	7 395	39 082	5 625	24 068	7 647	21 747	236	1 575	192
5 181	10 219	114	—	30 016	74 557	4 426	25 886	2 467	13 998	2 243	8 991	193	1 394	193
9 553	3 671	8	—	152 207	208 411	2 969	13 196	3 158	10 070	5 404	12 756	43	181	194
109 239	100 004	2 897	8	1 213 216	2 056 574	50 303	280 922	29 154	139 908	44 318	143 091	1 402	12 203	195
35 682	80 087	2 871	8	219 851	638 570	34 347	212 783	13 751	92 129	14 129	67 512	1 087	10 859	196
73 557	19 917	26	—	993 365	1 418 004	15 956	68 139	15 403	47 779	32 189	75 579	315	1 344	197

land

2 370	4 060	42	—	9 088	28 714	1 383	6 389	723	2 118	1 044	3 996	18	272	1
715	197	—	—	12 249	19 003	426	793	223	515	472	1 580	—	—	2
522	115	—	—	17 843	23 195	67	107	164	339	641	1 435	2	2	3
3 089	1 032	2	—	25 264	45 447	679	1 395	1 273	2 673	921	2 227	1	1	4
6 246	1 084	5	—	36 050	66 249	1 452	2 380	3 674	6 999	1 749	4 426	12	69	5
1 938	597	2	—	33 727	51 078	240	533	540	853	1 139	2 688	2	2	6
911	96	1	—	12 998	20 277	182	290	449	1 022	446	947	6	36	7
614	83	—	—	16 124	22 676	123	161	53	94	477	977	—	—	8
14 485	7 264	52	—	163 343	276 439	4 552	12 048	7 099	14 613	6 889	18 276	41	382	9
2 370	4 060	42	—	9 088	28 714	1 383	6 389	723	2 118	1 044	3 996	18	272	10
14 035	3 204	10	—	154 255	247 925	3 169	5 659	6 376	12 495	5 845	14 280	23	110	11

ohne Berlin

742 670	712 349	12 449	102	6 274 898	11 730 964	446 161	1 928 317	276 627	916 199	244 151	685 882	6 557	48 265	12
277 765	536 824	12 146	85	1 334 818	4 073 241	282 138	1 368 972	129 106	553 354	73 453	284 347	4 914	39 695	13
464 905	175 525	303	17	4 939 280	7 657 723	164 023	559 345	147 521	362 836	170 698	400 735	1 643	8 570	14

(West)

8 493	67 091	3 127	17	95 219	573 590	22 433	189 001	7 644	74 036	4 179	27 176	410	3 867	15
-------	--------	-------	----	--------	---------	--------	---------	-------	--------	-------	--------	-----	-------	----

Wohngebäude nach Baualtersgruppen, 1961

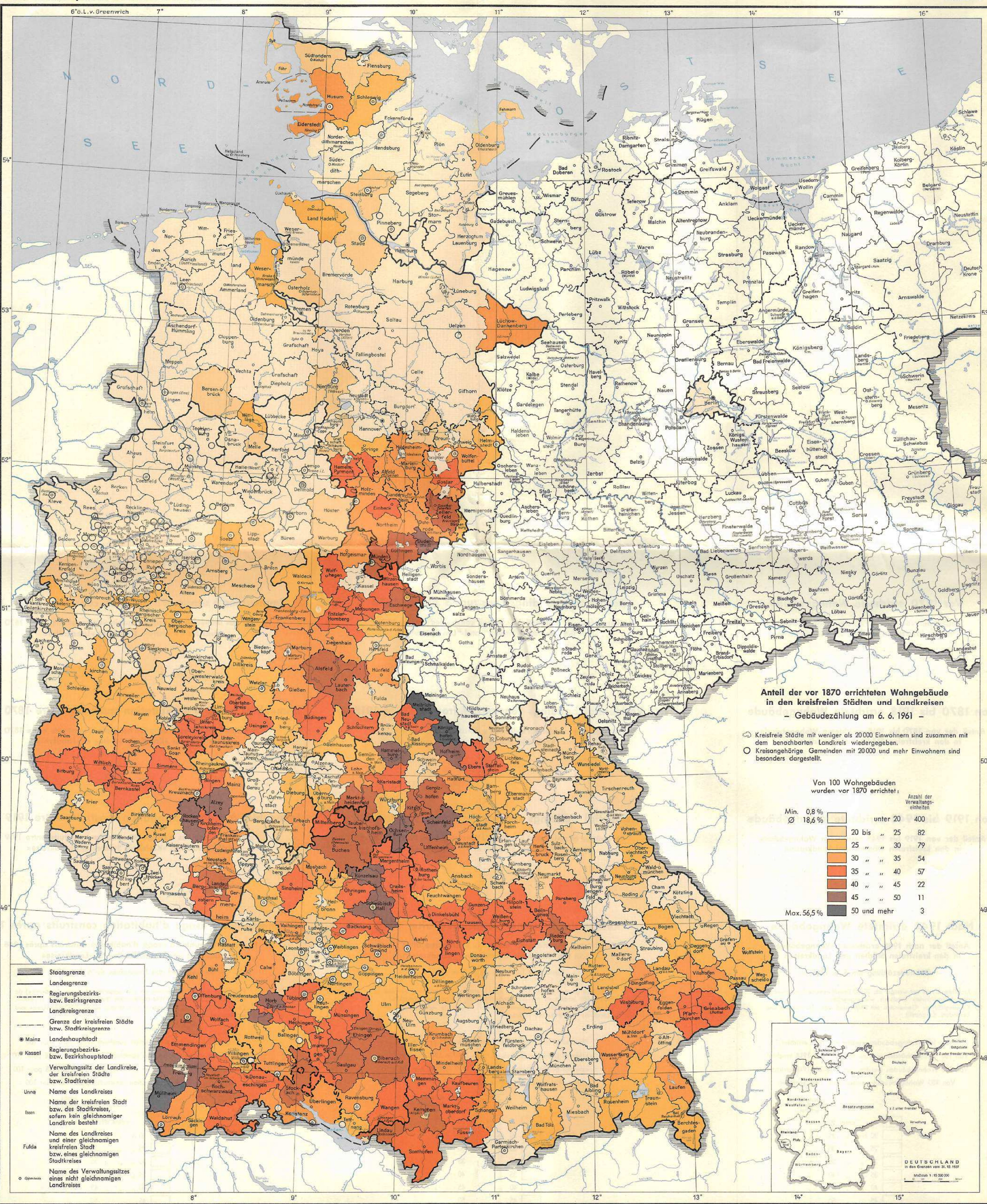
Residential Buildings by dates of Construction, 1961

Immeubles à usage d'habitation par Age de Construction, 1961

Vor 1870 errichtete Wohngebäude  
Residential buildings constructed before 1870  
Immeubles à usage d'habitation construits avant 1870

Die Bundesrepublik Deutschland in Karten

3322/1

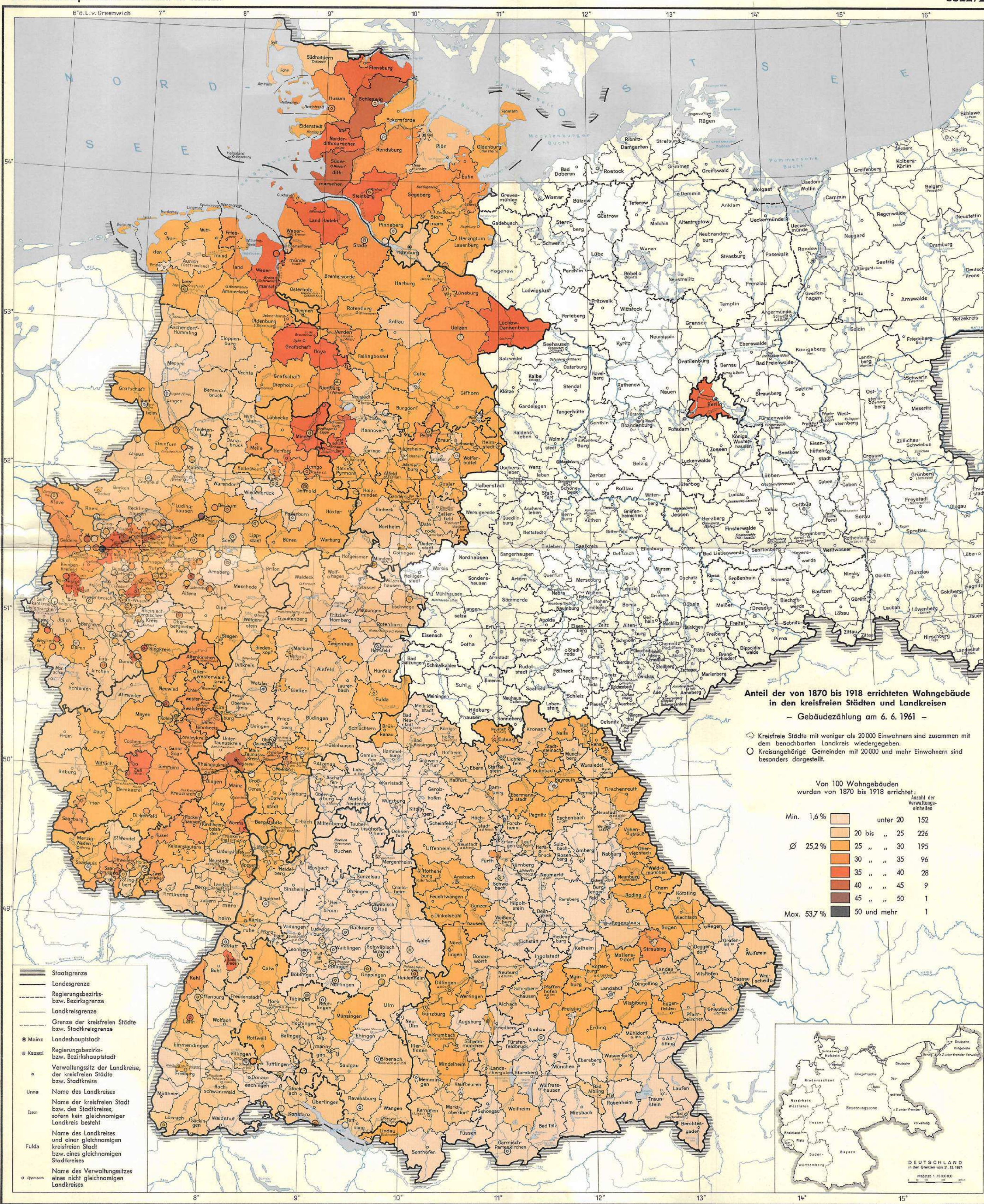


Herausgeber: Statistisches Bundesamt, Institut für Landeskunde, Institut für Raumforschung

Von 1870 bis 1918 errichtete Wohngebäude  
Residential buildings constructed from 1870 to 1918  
Immeubles à usage d'habitation construits entre 1870 et 1918

Die Bundesrepublik Deutschland in Karten

3322/2

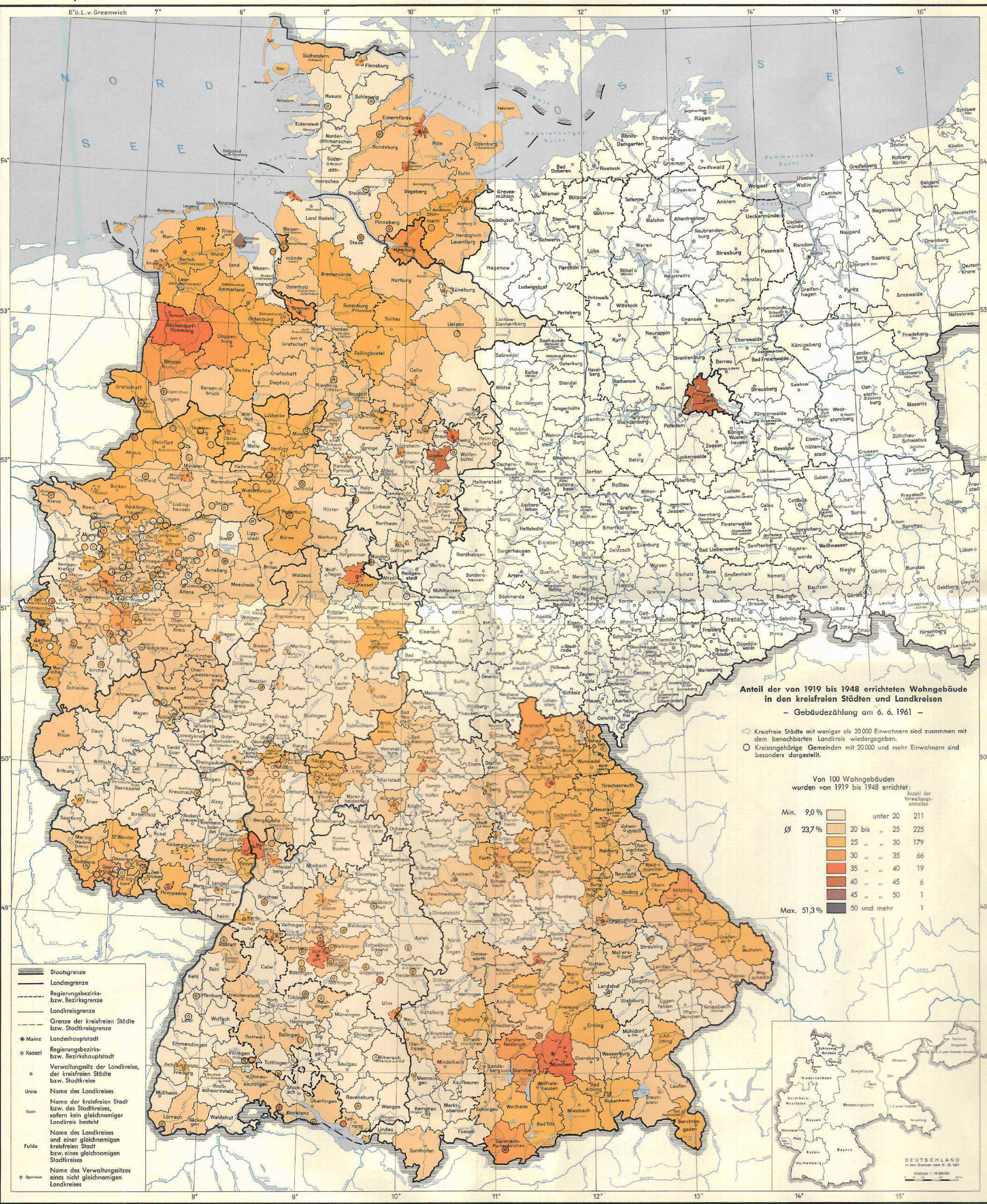


Herausgeber: Statistisches Bundesamt, Institut für Landeskunde, Institut für Raumforschung

Von 1919 bis 1948 errichtete Wohngebäude  
Residential buildings constructed from 1919 to 1948  
Immeubles à usage d'habitation construits entre 1919 et 1948

Die Bundesrepublik Deutschland in Karten

3322/3

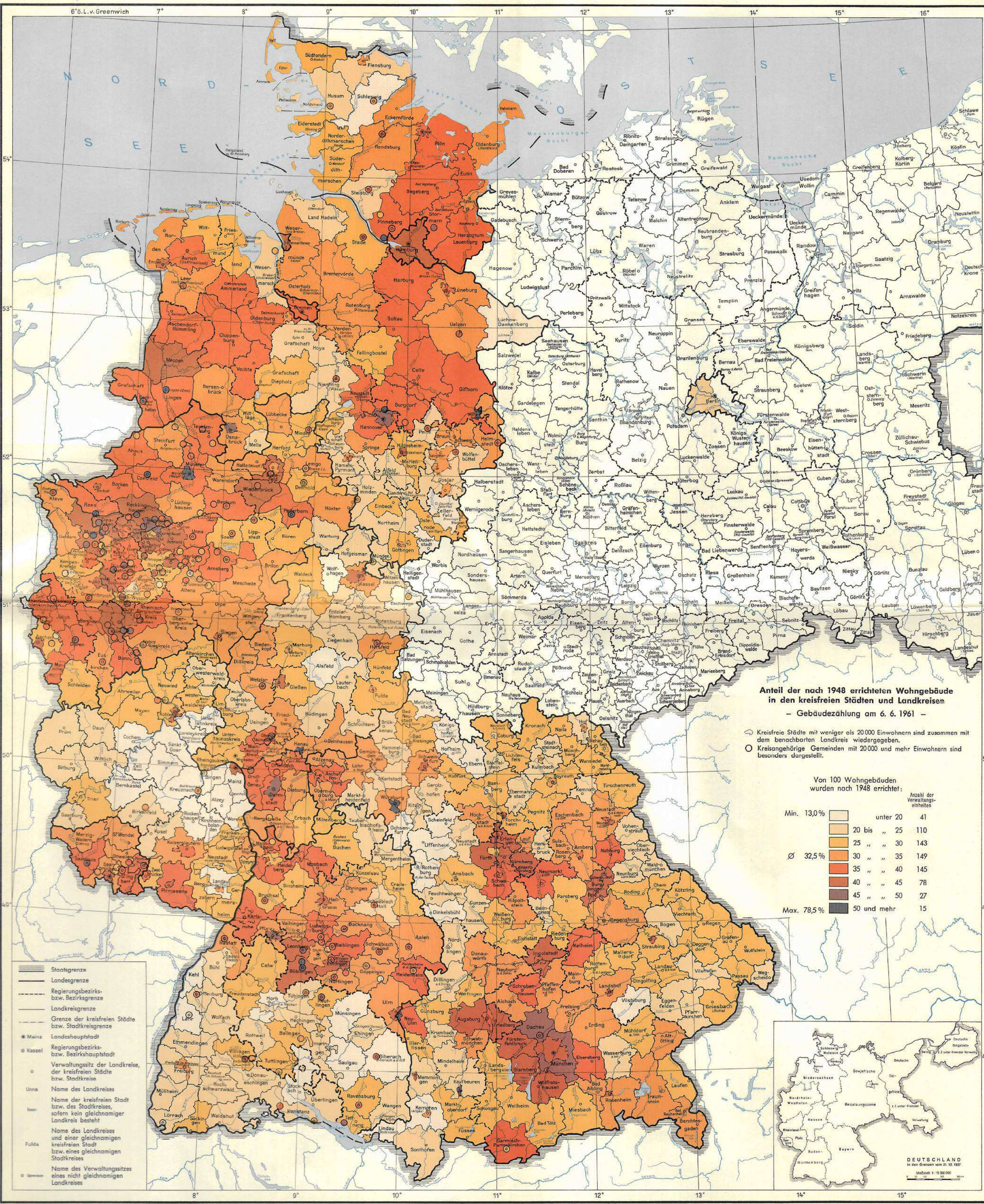


Herausgeber: Statistisches Bundesamt, Institut für Landeskunde, Institut für Raumforschung

Nach 1948 errichtete Wohngebäude  
Residential buildings constructed after 1948  
Immeubles à usage d'habitation construits après 1948

Die Bundesrepublik Deutschland in Karten

3322/4



Herausgeber: Statistisches Bundesamt, Institut für Landeskunde, Institut für Raumforschung

## C. Übersicht über den Inhalt der Hefte 1 und 2

Eine methodische Einführung und die Ergebnisse der Gebäudezählung 1961 werden in drei Heften der Fachserie E, Reihe Gebäudezählung 1961 veröffentlicht.

Die weiteren Hefte sind:

### **Heft 1 „Methodische Einführung – Bewohnte Gebäude und Unterkünfte – Wohnungen und Wohngelegenheiten“**

Bestellnummer: E-GZ 1961 / Heft 1

Inhalt:

- A. Einführung in die Gebäudezählung 1961
- B. Ergebnisse der Zählung
  1. Gebäude und Wohnungen im Juni 1961
  2. Die sanitäre Ausstattung der Wohngebäude
- C. Tabellen
  1. Gebäude und Unterkünfte sowie Wohnungen und Wohngelegenheiten
  2. Baualter und Art der Wohngebäude
  3. Ausstattung der Wohngebäude
    - a) mit WC
    - b) mit Bad/Dusche
  4. Wasserversorgung sowie Abwässer- und Fäkalienbeseitigung der Wohngebäude
- D. Übersicht über den Inhalt der Hefte 2 und 3
- E. Zählungsdrucksachen

Erschienen im Januar 1964

Preis 6,- DM.

### **Heft 2 „Eigentumsverhältnisse der Wohngebäude – Gebäudetypen – Geschößzahl der Mehrfamilienhäuser**

Bestellnummer: E-GZ 1961 / Heft 2

Inhalt:

- A. Ergebnisse der Zählung
  1. Qualitative Abstufung der Wohngebäude
  2. Wohngebäude nach dem Eigentumsverhältnis
- B. Erläuterung der in den Tabellen angewandten Bezeichnungen
- C. Tabellen
  1. Wohngebäude nach Eigentümergruppen, Gebäudearten und -typen
  2. Mehrfamilienhäuser nach Eigentümergruppen, Gebäudetypen und Zahl der Wohnungen
  3. Mehrfamilienhäuser nach Geschößzahl und Gebäudetypen
- D. Übersicht über den Inhalt der Hefte 1 und 3

Erschienen im Februar 1964

Preis 4,- DM.



## Fachserie E:

# Bauwirtschaft, Bautätigkeit, Wohnungen

### Reihe 1: Ausgewählte Zahlen für die Bauwirtschaft

Diese monatlich erscheinende Reihe enthält in drei Hauptabschnitten die Zahlen über Beschäftigung und Umsatz im Bauhauptgewerbe, Baugenehmigungen und -fertigstellungen sowie ausgewählte, die Bauwirtschaft interessierende Tatbestände, wie Erwerbstätigkeit, Baustoffproduktion und -preise, Bauarbeiterverdienste, Zahlen über den Geld- und Kapitalmarkt. Hinweise auf weitere Fundstellen für ausführlicheres Zahlenmaterial befinden sich bei den einzelnen Tabellen des dritten Hauptabschnittes.

### Reihe 2: Bauhauptgewerbe

Im ersten Hauptabschnitt dieser jährlich erscheinenden Reihe werden die Monatergebnisse des abgelaufenen Jahres und Durchschnitte bzw. Jahressummen für die letzten Jahre zusammengefaßt, die monatlich in Reihe 1 erschienen sind. Den zweiten umfangreicheren Hauptabschnitt bilden die Ergebnisse der Totalerhebung Jahresmitte, bei denen – in der Gliederung nach der Betriebsgröße, nach Zweigen und Art der Bauten – Angaben über Beschäftigung, Umsatz und Geräte gebracht werden.

### Reihe 3: Bautätigkeit

Die Jahresergebnisse zu den in Reihe 1 veröffentlichten Angaben über Baugenehmigungen und -fertigstellungen, letztere in tieferer sachlicher und regionaler Gliederung, sowie die Ergebnisse der Bauüberhangserhebung sind in dieser Reihe zusammengefaßt. Die im öffentlich geförderten sozialen Wohnungsbau fertiggestellten Bauvorhaben sind gesondert dargestellt.

### Reihe 4: Bewilligungen im öffentlich geförderten sozialen Wohnungsbau

Vierteljährliche Veröffentlichungen über veranschlagte Finanzierungsmittel und deren Quellen, Art der Förderung, Raumzahl und Wohnfläche der Wohnungen, Eigentumsform und Zweckbindung der Wohnungen sowie Mieten bilden den Inhalt dieser Reihe. Außerdem wird über Baukosten, umbauten Raum und Gebäudeart berichtet. In der Veröffentlichung für das 4. Vierteljahr sind auch Jahresergebnisse enthalten.

### Reihe 5: Rechnerisches Wohnungsdefizit in den Kreisen

In jährlich erscheinenden Heften werden für die einzelnen kreisfreien Städte und die Landkreise die Zahl der „Wohnungsanwärter“ und der Bestand an Wohnungen sowie das aus der Gegenüberstellung dieser beiden Werte berechnete Wohnungsdefizit am Ende jedes Jahres bekanntgegeben. Bis 1960 wurden die Ergebnisse in der Sammelreihe „Statistische Berichte VI/35“ veröffentlicht. Die frühere Reihe 5 „Wohnraumvergabe“ wurde mit dem Jahressheft 1960 eingestellt, da mit der zunehmenden Aufhebung der Wohnraumbewirtschaftung in den Kreisen nur noch unvollständige Angaben vorliegen.

### Reihe 6: Bestand an Wohnungen

In dieser Reihe wird jeweils für das Jahresende (erstmalig für Ende 1957) der Bestand an Wohngebäuden sowie der Bestand an Wohnungen in tieferer regionaler Gliederung (kleinste Einheit = Kreise) veröffentlicht.

### Ergebnisse einmaliger Zählungen

1%-Wohnungserhebung 1960

Ergebnisse der Gebäudezählung 1961

Prospekte mit ausführlichen Angaben sind beim W. KOHLHAMMER VERLAG, 65 Mainz, Postfach 1150, erhältlich.

---

HERAUSGEBER: STATISTISCHES BUNDESAMT · WIESBADEN

VERLAG: W. KOHLHAMMER GMBH · STUTTGART UND MAINZ