

Rechtspflege

Arbeitsgerichte



2018

Erscheinungsfolge: jährlich
Erschienen am 9. Juli 2019
Artikelnummer: 2100280187004

Ihr Kontakt zu uns:
www.destatis.de/kontakt
Telefon: +49 (0) 611 / 75 24 05

© Statistisches Bundesamt (Destatis), 2019

Vervielfältigung und Verbreitung, auch auszugsweise, mit Quellenangabe gestattet.

Inhalt

Qualitätsbericht zur Arbeitsgerichtstatistik	4
Vorbemerkung	9
Schaubilder	
- Anzahl der Neuzugänge und der erledigten Klagen vor den Arbeitsgerichten	11
- Anzahl der Neuzugänge und der erledigten Berufungsverfahren vor den Landesarbeitsgerichten	11
- Durch streitiges Urteil erledigte Urteilsverfahren vor den Arbeitsgerichten, die mehr als 6 Monate dauerten, in % aller erledigten Verfahren 2018 nach Ländern	12
- Vor dem Arbeitsgericht erledigte Urteilsverfahren nach Verfahrensgegenständen (ausschließlich Verfahren mit nur einem Verfahrensgegenstand)	12

Tabellenteil

1 Geschäftsentwicklung beim Arbeitsgericht	
1.1 Geschäftsentwicklung 2004 bis 2018	13
1.2 Geschäftsentwicklung 2018 nach Ländern	15
1.3 Erledigte Verfahren und sonstiger Geschäftsanfall 2018 nach einzelnen Gerichten	17
2 Vor dem Arbeitsgericht 2018 erledigte Urteilsverfahren (einschl. der Verfahren zur Gewährung von vorläufigem Rechtsschutz)	
2.1 Art des Verfahrens, Einleitungsart, Verfahrensgegenstand und Erledigungsart nach Ländern	
2.1.1 Alle Verfahrensgegenstände	20
2.1.2 Gegenstand: Bestandsstreitigkeiten (§ 61a ArbGG), auch in Kombination mit weiteren Verfahrensgegenständen	24
2.1.3 Gegenstand: Kündigungen, auch in Kombination mit weiteren Verfahrensgegenständen	28
2.1.4 Gegenstand: Bestandsstreitigkeiten und Zahlungsklagen	32
2.1.5 Gegenstand: Isolierte Zahlungsklagen	36
2.1.6 Gegenstand: Tarifliche Eingruppierung, auch in Kombination mit weiteren Verfahrensgegenständen	40
2.2 Vorausgegangenes Mahnverfahren, Verfahrensbeteiligte/ Bevollmächtigte und Prozesskostenhilfe nach Ländern	
2.2.1 Alle Verfahrensgegenstände	44
2.2.2 Gegenstand: Bestandsstreitigkeiten (§ 61a ArbGG), auch in Kombination mit weiteren Verfahrensgegenständen	46
2.2.3 Gegenstand: Kündigungen, auch in Kombination mit weiteren Verfahrensgegenständen	48
2.2.4 Gegenstand: Bestandsstreitigkeiten und Zahlungsklagen	50
2.2.5 Gegenstand: Isolierte Zahlungsklagen	52
2.2.6 Gegenstand: Tarifliche Eingruppierung, auch in Kombination mit weiteren Verfahrensgegenständen	54
2.3 Verfahrensdauer nach Ländern	56
2.4 Verfahren vor dem Güterichter	62
3 Vor dem Arbeitsgericht 2018 erledigte Beschlussverfahren (einschl. der Verfahren zur Gewährung von vorläufigem Rechtsschutz)	
3.1 Art des Verfahrens, Einleitungsart, Beteiligte und Erledigungsart nach Ländern	64
3.2 Verfahrensdauer nach Ländern	66
4 Geschäftsentwicklung beim Landesarbeitsgericht	
4.1 Geschäftsentwicklung 2004 bis 2018	68
4.2 Geschäftsentwicklung 2018 nach Ländern	70
5 Vor dem Landesarbeitsgericht 2018 erledigte Berufungsverfahren (einschl. der Verfahren zur Gewährung von vorläufigem Rechtsschutz)	
5.1 Art des Verfahrens, Verfahrensgegenstand, Erledigungsart und Zulässigkeit der Revision nach Ländern	
5.1.1 Alle Verfahrensgegenstände	72
5.1.2 Gegenstand: Bestandsstreitigkeiten (§ 64 Abs. 8 ArbGG), auch in Kombination mit weiteren Verfahrensgegenständen	76
5.1.3 Gegenstand: Kündigungen, auch in Kombination mit weiteren Verfahrensgegenständen	80
5.1.4 Gegenstand: Bestandsstreitigkeiten und Zahlungsklagen	84
5.1.5 Gegenstand: Isolierte Zahlungsklagen	88
5.1.6 Gegenstand: Tarifliche Eingruppierung, auch in Kombination mit weiteren Verfahrensgegenständen	92

5.2	Rechtsmittelführer/ Rechtsmittelgegner, Verfahrensbeteiligte/ Bevollmächtigte und Prozesskostenhilfe nach Ländern	
5.2.1	Alle Verfahrensgegenstände	96
5.2.2	Gegenstand: Bestandsstreitigkeiten (§ 64 Abs. 8 ArbGG), auch in Kombination mit weiteren Verfahrensgegenständen	98
5.2.3	Gegenstand: Kündigungen, auch in Kombination mit weiteren Verfahrensgegenständen	100
5.2.4	Gegenstand: Bestandsstreitigkeiten und Zahlungsklagen	102
5.2.5	Gegenstand: Isolierte Zahlungsklagen	104
5.2.6	Gegenstand: Tarifliche Eingruppierung, auch in Kombination mit weiteren Verfahrensgegenständen	106
5.3	Verfahrensdauer nach Ländern	
5.3.1	Alle Verfahrensgegenstände	108
5.3.2	Gegenstand: Bestandsstreitigkeiten (§ 64 Abs. 8 ArbGG), auch in Kombination mit weiteren Verfahrensgegenständen	110
5.3.3	Gegenstand: Kündigungen, auch in Kombination mit weiteren Verfahrensgegenständen	112
5.3.4	Gegenstand: Bestandsstreitigkeiten und Zahlungsklagen	114
5.3.5	Gegenstand: Isolierte Zahlungsklagen	116
5.3.6	Gegenstand: Tarifliche Eingruppierung, auch in Kombination mit weiteren Verfahrensgegenständen	118
6	Vor dem Landesarbeitsgericht 2018 erledigte Beschwerdeverfahren in Beschluss-sachen (einschl. der Verfahren zur Gewährung von vorläufigem Rechtsschutz)	
6.1	Art des Verfahrens, Beschwerdeführer, Beteiligte und Erledigungsart nach Ländern	120
6.2	Verfahrensdauer, Zulassung der Beschwerde nach Ländern	122
7	Verfahren vor dem Bundesarbeitsgericht	
7.1	Geschäftsentwicklung 2004 bis 2018	124
7.2	Geschäftsentwicklung 2018 nach Verfahrensarten	126
Anhang		
A1	Tätigkeit der Arbeitsgerichte 2018 (Übersicht nach AG1)	128
A2	Tätigkeit der Landesarbeitsgerichte 2018 (Übersicht nach AG2)	130
A3	Tätigkeit der Bundesarbeitsgerichte 2018 (Übersicht nach AG3)	132

Gebietsstand

Die Angaben für Deutschland beziehen sich auf die Bundesrepublik Deutschland nach dem Gebietsstand seit dem 3. Oktober 1990.

Abkürzungen

Abs.	=	Absatz	Lfd. Nr.	=	Laufende Nummer
ArbGG	=	Arbeitsgerichtsgesetz	MindArbG	=	Gesetz über die Festsetzung von Mindestarbeitsbedingungen
HAG	=	Heimarbeitsgesetz	PKH	=	Prozesskostenhilfe
einschl.	=	einschließlich	ZPO	=	Zivilprozessordnung
i.V.m.	=	in Verbindung mit			
LAG	=	Landesarbeitsgericht			

1 Allgemeine Angaben zur Statistik

1.1 Grundgesamtheit

Arbeitsgerichte bzw. deren Kammern (institutionelle Ebene) ; Verfahren an Arbeitsgerichten (Merkmalsträger).

1.2 Statistische Einheiten (Darstellungs- und Erhebungseinheiten)

Arbeitsgerichte bzw. deren Kammern (institutionelle Ebene) ; Verfahren an Arbeitsgerichten (Merkmalsträger).

1.3 Räumliche Abdeckung

Deutschland nach Ländern und Arbeitsgerichten.

1.4 Berichtszeitraum/-zeitpunkt

Kalenderjahr.

1.5 Periodizität

Die ArbG-Statistik wird seit Mitte der 1990er Jahre flächendeckend in Deutschland durchgeführt. Zunächst wurde die Statistik innerhalb der Arbeitsgerichtsbarkeit erstellt. Mit Zuständigkeitsübertragung für die Erhebung auf die Statistischen Ämter der Länder zum Berichtsjahr 2007 wurde die ArbG-Statistik neu konzipiert. Eine Vergleichbarkeit der Ergebnisse in Bund und Ländern zu den Vorjahren ist dabei nur bedingt gegeben. Die Aufbereitung und Veröffentlichung im Bund erfolgt jährlich. Das Statistische Bundesamt veröffentlicht die Bundesergebnisse seit 2007; zuvor erfolgte die Veröffentlichung von Jahresergebnissen durch das Arbeitsministerium.

1.6 Rechtsgrundlagen und andere Vereinbarungen

Für die ArbG-Statistik gibt es keine Rechtsgrundlage auf EU- und Bundesebene. Die Ein- und Durchführung der ArbG-Statistik basiert auf bundeseinheitlichen Verwaltungsanordnungen der Länder. Das Statistische Bundesamt stellt auf der Grundlage von § 3 Abs. 3 BStatG vom 22.01.1987 (BGBl. I S. 462) die Länderergebnisse aus der ArbG-Statistik zu einem Bundesergebnis zusammen.

1.7 Geheimhaltung

1.7.1 Geheimhaltungsvorschriften

Ergebnisse werden in der Regel von den Ländern auf Ebene einzelner Arbeitsgerichte, vom Statistischen Bundesamt auf Länderebene veröffentlicht.

1.7.2 Geheimhaltungsverfahren

Die Ergebnisse werden als Verwaltungsdaten betrachtet.

1.8 Qualitätsmanagement

1.8.1 Qualitätssicherung

Die Maßnahmen zur Qualitätssicherung, die an einzelnen Punkten der Statistikerstellung ansetzen, werden bei Bedarf angepasst und um standardisierte Methoden der Qualitätsbewertung und -sicherung ergänzt. Die für diese Statistik gewonnenen Daten werden für die Verwaltungs- und Controllingzwecke erhoben und werden daher von den zuständigen Stellen in der Justiz regelmäßig kritisch geprüft. Zudem sind die Daten dieser Statistik in den Ländern automatischen Prüfroutinen unterworfen; die Angaben zu den erledigten Verfahren vor den Arbeitsgerichten werden aufwendig intern plausibilisiert und mit externen Daten abgeglichen. Die Möglichkeit der internen Plausibilisierung ist für die Angaben zum Geschäftsanfall an sonstigen Verfahren vor den Arbeitsgerichten stärker eingeschränkt. Eventuelle Unstimmigkeiten in den Daten werden durch Rückfragen der Statistischen Ämter der Länder bei den Berichtsstellen geklärt.

1.8.2 Qualitätsbewertung

Bei der ArbG-Statistik handelt es sich um eine Vollerhebung, in der die vollständige Datenerhebung der Berichtsstellen erfolgt. Es müssen daher keine Schätzungen von fehlenden Daten – bzw. Berichtsstellen - vorgenommen werden. Durch die ständige Nutzung der Daten für Controllingzwecke durch die zuständigen Stellen der Justiz unterliegen die Statistikergebnisse der permanenten Kontrolle der Datenproduzenten.

2 Inhalte und Nutzerbedarf

2.1 Inhalte der Statistik

2.1.1 Inhaltliche Schwerpunkte der Statistik

Für Urteils- und Beschlussverfahren vor den Arbeitsgerichten sowie für Berufungs- und Beschwerdeverfahren in Beschlussachen vor den Landesarbeitsgerichten: Art des Verfahrens, Art der Erledigung, Art und Zahl der Sachgebiete, Inhalt der Entscheidung, Verfahrensdauer, Verfahrensbeteiligte, Zuständigkeit für Entscheidung. Für die sonstigen Verfahren: Art des Verfahrens, Geschäftsanfall.

2.1.2 Klassifikationssysteme

Die statistische Erhebung wird von den Justizverwaltungen der Länder für die Berichtsstellen angeordnet. Die Erhebungsgrundlage der Statistik bilden sog. Verfahrenserhebungen bzw. Monaterhebungen, welche die

Erhebungsmerkmale beinhalten. Gegenstand der Erhebungsgrundlage ist auch die Sachgebietsgliederung der Arbeitsgerichtsstatistik.

2.1.3 Statistische Konzepte und Definitionen

Die in der Verfahrenserhebung und Monatserhebung durchgeführte Statistik der Statistischen Ämter der Länder enthält u. a. Merkmale zu Verfahrensdauern, Verfahrensgegenständen, Erledigungsarten, Einleitungsarten, Entscheidungen und Sachgebieten der gerichtlich erledigten Verfahren.

2.2 Nutzerbedarf

Mit den Ergebnissen der ArbG-Statistik sollen Geschäftsanfall und -erledigung bei den Arbeitsgerichten abgebildet werden. Damit liefert die Statistik Informationen einerseits für die Kapazitätsplanung durch die Justizverwaltungen, andererseits für die Bewertung und Weiterentwicklung des arbeitsrechtlichen Instrumentariums sowie für die Evaluation der Gesetzgebung auf dem Gebiet des Arbeits- und Arbeitsverfahrensrechts. Zu den Hauptnutzern der Statistik zählen die Organe der Justizverwaltungen sowie die Rechtspolitik auf Länder- und Bundesebene. Weitere Hauptnutzer der Daten sind die justizielle Praxis, die wissenschaftliche Forschung und Lehre sowie – in begrenztem Umfang – die Informationsdienstleister und Medien.

2.3 Nutzerkonsultation

Die Einbeziehung der Nutzerinnen und Nutzer erfolgt insbesondere durch den Ausschuss Justizstatistik, der den organisatorischen und inhaltlichen Rahmen für die ArbG-Statistik vorgibt und die aktuellen Entwicklungen und Bedürfnisse der Justizverwaltung und Rechtspolitik an die amtliche Statistik transportiert. Im Ausschuss Justizstatistik vertreten sind die Justizministerien der Länder sowie (als Gäste) das Bundesministerium der Justiz, das Statistische Bundesamt sowie die in den einzelnen Justizstatistiken für die Programmierung zuständigen Statistischen Ämter der Länder.

3 Methodik

3.1 Konzept der Datengewinnung

Die Datenerhebung zur ArbG-Statistik erfolgt für administrative Zwecke, und zwar i. d. R. elektronisch aus den Geschäftsstellenautomationsprogrammen der Arbeitsgerichte, die im Zuständigkeitsbereich der jeweiligen Justizverwaltung gepflegt werden. Die ArbG-Statistik ist eine Sekundärerhebung auf der Basis dieser Verwaltungsdaten in den Geschäftsstellen. Bei der ArbG-Statistik handelt es sich um eine Vollerhebung; aus diesem Grund werden keine Stichprobenverfahren eingesetzt.

3.2 Vorbereitung und Durchführung der Datengewinnung

Der Geschäftsanfall an Verfahren vor den Arbeitsgerichten insgesamt wird bei den Geschäftsstellen der Gerichte über sogenannte Monatserhebungen summarisch erfasst. Er ergibt sich im Wesentlichen als Differenz aus Anfangs- und Endbestand des jeweiligen Berichtszeitraums für die einzelne Geschäftsart. Für die Klagen und Verfahren zum vorläufigen Rechtsschutz sowie für Berufungen und Beschwerden vor den Landesarbeitsgerichten werden darüber hinaus nach Eingang des Verfahrens bei Gericht eigene Papierbelege (sog. Zählkarten) bzw. Datensätze angelegt. Nach der Erledigung des Verfahrens in der Instanz werden die für die Statistik erforderlichen weiteren Angaben aus der Vorgangsverwaltung in der Regel automatisiert herausgelesen. Nach Ende des Berichtszeitraums werden die summarischen Monatserhebungen zum Geschäftsanfall sowie die verfahrensbezogenen Angaben zu den erledigten Verfahren in der Regel in elektronischer Form an das zuständige Statistische Landesamt übermittelt. In der Regel erfolgt die Datenlieferung auf elektronischem Wege, Papierbelege (sog. Zählkarten) werden nur noch selten übermittelt. Eine Beschreibung des jeweils aktuellen Lieferdatensatzes kann aus der nach EVAS-Nummern gegliederten Erhebungsdatenbank der Statistischen Ämter des Bundes und der Länder unter <https://erhebungsdatenbank.estatistik.de/eid//erhebungsIDForEVAS.jsp> heruntergeladen werden.

3.3 Datenaufbereitung (einschl. Hochrechnung)

Grundlage für die Erstellung von statistischen Übersichten sind die von den Statistischen Ämtern der Länder plausibilisierten Einzeldaten der Gerichte, welche mit IT-Werkzeugen und -Programmen einheitlich aufbereitet werden. Nach Vorgaben der Justizministerien der Länder werden für die Statistikergebnisse Tabellen konzipiert, die mit denen im statistischen Verbund standardisierten IT-Werkzeugen von den Statistischen Ämtern der Länder erstellt werden. Die statistischen Ergebnisse der Länder werden als Text-Tabellen oder auswertbare Excel-Daten ausgegeben und den Justizverwaltungen sowie dem Statistischen Bundesamt übersandt. Zusätzlich werden plausibilisierte Einzeldaten dem Statistischen Bundesamt übermittelt, welche als Grundlage für Sonder-Auswertungszwecke dienen. Da die Statistik eine Vollerhebung ist, erfolgen keine Hochrechnungen.

3.4 Preis- und Saisonbereinigung; andere Analyseverfahren

Entfällt

3.5 Beantwortungsaufwand

Auskunftspflichtig sind die Geschäftsstellen der Arbeitsgerichte, aus deren Verwaltungsunterlagen die für die ArbG-Statistik relevanten Daten bereitgestellt werden. Deren Belastung durch die Datenübersendung an die Statistischen Ämter der Länder geht mit dem steigenden Automatisierungsgrad der Geschäftsstellen zurück.

4 Genauigkeit und Zuverlässigkeit

4.1 Qualitative Gesamtbewertung der Genauigkeit

Grundsätzlich sind die Ergebnisse der ArbG-Statistik über den Geschäftsanfall bei den Arbeitsgerichten von guter, die zu den erledigten Verfahren von sehr guter Qualität. Zunächst werden die Informationen für die Statistik aus Daten gewonnen, die für Verwaltungs- und Controllingzwecke erhoben wurden und daher von den zuständigen Stellen in der Justiz regelmäßig kritisch geprüft werden. Zudem sind die Statistikdaten in den Ländern automatischen Prüfroutinen unterworfen; die Angaben zu den erledigten Verfahren vor den Arbeitsgerichten werden aufwendig intern plausibilisiert und mit externen Daten abgeglichen. Die Möglichkeiten der internen Plausibilisierung sind für die Angaben zum Geschäftsanfall an sonstigen Verfahren vor den Arbeitsgerichten stärker eingeschränkt. Eventuelle Unstimmigkeiten in den Daten werden durch Rückfragen der Statistischen Ämter der Länder bei den Berichtsstellen geklärt. Trotzdem können einzelne fehlende oder falsche Angaben in den Statistikdaten nicht ausgeschlossen werden (siehe auch Punkt 4.3.3).

4.2 Stichprobenbedingte Fehler

Bei der ArbG-Statistik handelt es sich um eine Vollerhebung. Aus diesem Grund werden keine Stichprobenverfahren eingesetzt und somit können keine stichprobenbedingten Fehler auftreten.

4.3 Nicht-Stichprobenbedingte Fehler

4.3.1 Fehler durch die Erfassungsgrundlage

Siehe Punkt 4.1

4.3.2 Antwortausfälle auf Ebene der Einheiten (Unit-Non-Response)

In der Einführungsphase der neuen ArbG-Statistik konnten zunächst keine flächendeckenden Statistikergebnisse in vergleichbarer Differenzierung aufbereitet werden; für 2007 und 2008 lagen aus Bayern, Berlin, Brandenburg und Hessen nur Eckzahlen vor. Für 2010 fehlten noch differenzierte Angaben aus Hessen.

4.3.3 Antwortausfälle auf Ebene wichtiger Merkmale (Item-Non-Response)

In der Einführungsphase der neuen ArbG-Statistik konnten zunächst nicht von allen Ländern alle Merkmale fehlerfrei erhoben werden. Grundsätzlich ist bei Änderungen im Erhebungskatalog nicht auszuschließen, dass neue bzw. geänderte Merkmale in einer Übergangszeit nicht ganz vollständig und adäquat erfasst und ausgewiesen werden. Fehler könnten sich ebenso bei der Erhebung der Daten selbst sowie beim Datenexport aus den justizeigenen Verwaltungsprogrammen an die Statistischen Ämter des Bundes und der Länder ereignen. Bekannt gewordene Fehler oder Ausfälle bei der Erfassung werden aber in den jeweiligen Veröffentlichungen über Vorbemerkungen oder Hinweise in den Tabellen benannt.

4.4 Revisionen

4.4.1 Revisionsgrundsätze

In der ArbG-Statistik gibt es keine laufenden Revisionen, weil in der Statistik die Verfahrenserledigung eines abgeschlossenen Berichtszeitraums dargestellt wird. Sollte sich nachträglich der Verfahrensbestand einer Erhebungseinheit als nicht ganz zutreffend herausstellen, wird die Bestandskorrektur im laufenden Berichtszeitraum durchgeführt und entsprechend ausgewiesen. Bei nachträglich festgestellten gravierenden Fehlern der in der Statistik abgebildeten Sachverhalte erfolgt eine Neuaufbereitung der Statistik. Waren die nachträglich als falsch erkannten Bundesergebnisse bereits veröffentlicht, publiziert das Statistische Bundesamt eine Ergebniskorrektur.

4.4.2 Revisionsverfahren

Siehe Punkt 4.4.1

4.4.3 Revisionsanalysen

Siehe Punkt 4.4.1

5 Aktualität und Pünktlichkeit

5.1 Aktualität

Zur ArbG-Statistik werden keine vorläufigen Ergebnisse aufbereitet und veröffentlicht. Nach Abschluss des Berichtsjahres in den Geschäftsstellen der Gerichte werden bis Mitte Januar des folgenden Kalenderjahres die Statistikdaten an das zuständige Statistische Landesamt übermittelt, wo sie sorgfältig auf Plausibilität überprüft, aufbereitet und tabelliert werden. Die aufbereiteten Länderergebnisse werden dem Statistischem Bundesamt übersandt. Sobald die dort vollständig vorliegen, wird das Bundesergebnis zusammengestellt. Die Ergebnisse der Länder zur ArbG-Statistik stehen – soweit diese vom zuständigen Statistischen Landesamt veröffentlicht werden – ab dem 2. Quartal des Folgejahres zur Verfügung. Die Veröffentlichung des Bundesergebnisses zu den erledigten Arbeitsverfahren im abgelaufenen Berichtsjahr erfolgt in der Regel 10 Monate nach Ende des Berichtsjahres in der Fachserie 10, Reihe 2.8 des Statistischen Bundesamts.

5.2 Pünktlichkeit

Die Aufbereitung und Veröffentlichung der Ergebnisse erfolgt in der Regel nach dem festgelegten Arbeits- und Zeitplan. In der Vergangenheit wurde die ArbG-Statistik in einigen Ländern bei Kapazitätsengpässen nachrangig aufbereitet; die Veröffentlichung der vollständigen Bundesergebnisse bei dieser koordinierten Länderstatistik erfolgte dadurch verzögert.

6 Vergleichbarkeit

6.1 Räumliche Vergleichbarkeit

Die Erhebungsmerkmale und -richtlinien sowie die Aufbereitungsverfahren sind in allen Bundesländern einheitlich. Die Daten sind somit räumlich vergleichbar. Bei der Interpretation der Daten aus der ArbG-Statistik sowie bei einem Vergleich mit anderen Datenquellen ist immer zu bedenken, dass die der Statistik zugrunde liegenden Daten für Verwaltungszwecke erhoben wurden. Die Daten werden in erster Linie gesammelt, um den Geschäftsanfall bzw. den Kapazitätsbedarf des einzelnen Gerichts instanzbezogen messen und bewerten zu können. Das bedingt etwa, dass Rechtsmittelverfahren gegen ein erstinstanzliches Verfahren bei der dann zuständigen Instanz separat gezählt werden. Gegenüber der Sicht der Beteiligten, für die derselbe Rechtsstreit fortgesetzt wird, ergibt die instanzbezogene Zählung der ArbG-Statistik in der Summe höhere Verfahrenszahlen. Dies gilt bereits für die Verfahrenszählung in einer Instanz, weil in der ArbG-Statistik neben den gerichtlichen Entscheidungen auch eher verfahrenstechnische Erledigungen wie die Verbindung mit einem anderen Verfahren oder die Abgabe an ein anderes Gericht gezählt werden. Ein durch Abgabe an ein anderes Gericht erledigtes Verfahren wird dort nach Verfahrenseingang ebenfalls zum Geschäftsanfall gezählt; es taucht in der Gesamtstatistik doppelt auf, sofern das für zuständig erklärte Gericht das Verfahren noch im selben Berichtszeitraum abschließt wie das abgebende Gericht.

6.2 Zeitliche Vergleichbarkeit

Flächendeckende Ergebnisse für Deutschland zur ArbG-Statistik liegen seit Mitte der 1990er Jahre vor. Dabei wurde die Statistik zunächst innerhalb der Arbeitsgerichtsbarkeit erstellt. Mit Zuständigkeitsübertragung für die Erhebung auf die Statistischen Ämter der Länder zum Berichtsjahr 2007 wurde die ArbG-Statistik neu konzipiert. Eine Vergleichbarkeit der Ergebnisse in Bund und Ländern zu den Vorjahren, die vom Bundesministerium für Arbeit und Soziales veröffentlicht wurden, ist dabei nur bedingt gegeben.

7 Kohärenz

7.1 Statistikübergreifende Kohärenz

Entfällt.

7.2 Statistikinterne Kohärenz

Entfällt.

7.3 Input für andere Statistiken

Entfällt.

8 Verbreitung und Kommunikation

8.1 Verbreitungswege

Pressemitteilungen

Bisher keine Angabe.

Veröffentlichungen

Die ausführlichen Bundesergebnisse zur Arbeitsgerichtsstatistik werden jährlich in der Ausgabe der " Fachserie 10, Reihe 2.8, Arbeitsgerichte" des Statistischen Bundesamtes veröffentlicht, welche online und kostenfrei im Publikationsservice unter

www.destatis.de

erhältlich ist.

Darüber hinaus werden Ergebnisse der Arbeitsgerichtsstatistik veröffentlicht in:

- dem "Statistischen Jahrbuch" des Statistischen Bundesamtes
- den "Statistischen Berichten" der Statistischen Ämter der Länder, Kennziffer: B VI 2

Online-Datenbank

Bisher keine Angabe.

Zugang zu Mikrodaten

Bisher keine Angabe.

Sonstige Verbreitungswege

- Statistisches Jahrbuch des Statistischen Bundesamtes
- Statistische Berichte der Statistischen Ämter der Länder, Kennziffer: B VI 2

8.2 Methodenpapiere/Dokumentation der Methodik

„Anordnung über die Erhebung von statistischen Daten in der Arbeitsgerichtsbarkeit (ArbG-Statistik).“

(Beispiel Anordnung des Landes Niedersachsen):

www.nds-voris.de

8.3 Richtlinien der Verbreitung

Veröffentlichungskalender

Bisher keine Angabe.

Zugriff auf den Veröffentlichungskalender

Bisher keine Angabe.

Zugangsmöglichkeiten der Nutzer/-innen

Die Veröffentlichung kann nach Erscheinen durch einen Internetzugang permanent online abgerufen werden. Der Nutzerkreis erstreckt sich auf die Statistischen Ämter des Bundes und der Länder, Ministerien des Bundes und der Länder, Justizverwaltungen, die Wissenschaft sowie die Öffentlichkeit und ausgewählte Nutzerinnen und Nutzer. Letztere können auf Wunsch registriert und über das Erscheinen per Email informiert werden.

9 Sonstige fachstatistische Hinweise

Keine.

Vorbemerkung

Mit der vorliegenden Ausgabe der Reihe 2.8 „Arbeitsgerichte“ innerhalb der Fachserie 10 „Rechtspflege“ des Statistischen Bundesamtes werden die aktuellen Ergebnisse zum Berichtsjahr 2018 aus der Verfahrenserhebung über die Tätigkeit der Arbeitsgerichte in Deutschland veröffentlicht. Der Ergebnismachweis zur Statistik der Arbeitsgerichte erscheint ausschließlich in elektronischer Form. Die Fachserie steht zum kostenfreien Download auf der Homepage (www.destatis.de) im Bereich Publikationen zur Verfügung. Die jeweils letzten drei Jahreshefte der Fachserie können kostenfrei aus dem Publikationsservice des Statistischen Bundesamts unter www.destatis.de heruntergeladen werden. Ältere Ausgaben dieser Publikationen finden Sie in der Statistischen Bibliothek unter www.destatis.de

Aufbau und Zuständigkeit der Arbeitsgerichtsbarkeit sind insbesondere im Gerichtsverfassungsgesetz (GVG) und im Arbeitsgerichtsgesetz (ArbGG) geregelt. Die Arbeitsgerichtsbarkeit in Deutschland ist dreistufig aufgebaut. So gibt es in den Bundesländern Arbeitsgerichte und Landesarbeitsgerichte und auf Bundesebene das Bundesarbeitsgericht. Der Statistikenachweis in der Reihe 2.8 „Arbeitsgerichte“ folgt in ihrem Aufbau dieser Dreigliedrigkeit der Arbeitsgerichtsbarkeit.

Die Fachserie enthält auf den ersten Seiten einen "Qualitätsbericht", der die Statistik charakterisiert.

Dem Tabellenteil der Fachserie vorangestellt sind zwei Schaubildseiten. Auf denen wird einerseits die Entwicklung des Geschäftsanfalls bei den Arbeits- und Landesarbeitsgerichten in den letzten Jahren, andererseits für 2018 die Verteilung der erledigten erstinstanzlichen Urteilsverfahren auf Sachgebiete sowie die Verfahrensdauer der durch Urteil erledigten erstinstanzlichen Verfahren nach Ländern grafisch veranschaulicht.

Es folgt mit Tabelle 1.1 eine Darstellung der Geschäftsentwicklung bei den Arbeitsgerichten im Zeitverlauf für Deutschland. Tabelle 1.2 bildet den Geschäftsanfall im Berichtsjahr 2018 nach Ländern und Tabelle 1.3 nach einzelnen Gerichten ab. Die vor den Arbeitsgerichten der Länder 2018 erledigten Urteilsverfahren werden in Tabellengruppe 2, die Beschlussverfahren in Tabellengruppe 3 statistisch ausgewertet.

Tabelle 4.1 zeigt die Geschäftsentwicklung bei den Landesarbeitsgerichten im Zeitverlauf; Tabelle 4.2 spiegelt den Geschäftsanfall bei den Landesarbeitsgerichten im Berichtsjahr 2018 nach Ländern wider. Die statistische Auswertung der vor den Landesarbeitsgerichten der Länder 2018 erledigten Berufungsverfahren folgt in Tabellengruppe 5, die der Beschlussverfahren in Tabellengruppe 6.

In der Tabellengruppe 7 wird die Geschäftsentwicklung beim Bundesarbeitsgericht dargestellt. Diese Daten entstammen dem Jahresbericht des Bundesarbeitsgerichts.

Bis einschließlich des Berichtsjahres 2006 wurde die Tätigkeit der Arbeitsgerichtsbarkeit in den Ländern durch von der Arbeitsverwaltung selbst zusammengestellte Ergebnisübersichten (AG 1 für die erstinstanzlichen Verfahren, AG 2 für die Verfahren bei den Landesarbeitsgerichten) statistisch abgebildet. Zum Berichtsjahr 2007 wurden – auch wegen des gestiegenen Bedarfs in der Gerichtsverwaltung an differenzierten und kleinflächigen Controllingdaten – erstmalig die statistischen Ämter mit der Aufbereitung der Arbeitsgerichtsstatistik beauftragt. Dabei ging die inhaltliche Zuständigkeit für die Statistik auf den Ausschuss für Justizstatistik der Justizministerkonferenz über.

Mit der Neukonzeption der Arbeitsgerichtsstatistik zum Berichtsjahr 2007 wurden der Erhebungskatalog gegenüber den Vorjahren erheblich erweitert und die Erfassungsregeln leicht modifiziert. So werden seit 2007 differenziertere Daten zu Verfahrensgegenständen, Verfahrensbeteiligten, Verfahrensdauer und Prozesskostenhilfeentscheidungen erhoben. Zudem sind seit 2007, anders als zuvor, die erledigten Verfahren zur Gewährung von vorläufigem Rechtsschutz gleichrangig zu den erledigten Hauptsacheverfahren in der jeweiligen Instanz mit erfasst. In der Folge sind die Ergebnisse seit 2007 nicht vollständig mit denen der Vorjahre vergleichbar.

Bedingt durch das "Gesetz zur Förderung der Mediation und anderer Verfahren der außergerichtlichen Konfliktbeilegung" (vom 21. Juli 2012) werden seit dem 1. Januar 2014 auch erstmals Verfahren vor dem Güterichter in dieser Statistik erhoben und in dieser Ausgabe der Fachserie nachgewiesen.

In der Reihe 2.8 werden seit der Ausgabe 2012 die Ergebnisse für Deutschland nicht mehr in "Früheres Bundesgebiet" (einschl. Berlin) und "Neue Länder" unterteilt.

Um den Nutzern der Statistik der Arbeitsgerichtsbarkeit den Ergebnisvergleich mit den Vorjahren zu erleichtern, werden die nach der neuen Statistik erstellten aktuellen Daten zusätzlich im Anhang dieser Fachserie in der aus den Vorjahren bekannten Darstellungsform (AG 1 für die Arbeitsgerichte, AG 2 für die Landesarbeitsgericht und AG 3 für das Bundesarbeitsgericht) nachgewiesen.

Im Unterschied zu den bisherigen Veröffentlichungen dieser Reihe wird erstmals mit dem Berichtsjahr 2018 die Zahl der anhängigen Verfahren zu Beginn des Berichtsjahres nicht mehr rechnerisch mit der Zahl der anhängigen Verfahren am Ende des Vorjahres gleichgesetzt und die Zahl der Neuzugänge nicht mehr als Differenzbetrag errechnet. Statt dessen werden auch für die Zahl der anhängigen Verfahren zu Beginn des Berichtsjahres und die Zahl der Neuzugänge die Datenlieferungen der Statistischen Ämter der Länder übernommen. Dadurch sollen eventuelle Diskrepanzen zwischen Veröffentlichungen der Länder und Veröffentlichungen des Statistischen Bundesamtes vermieden werden.

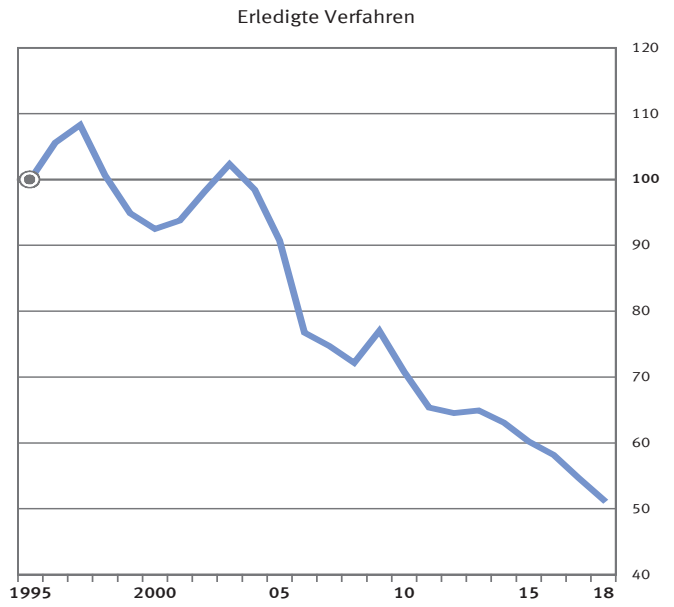
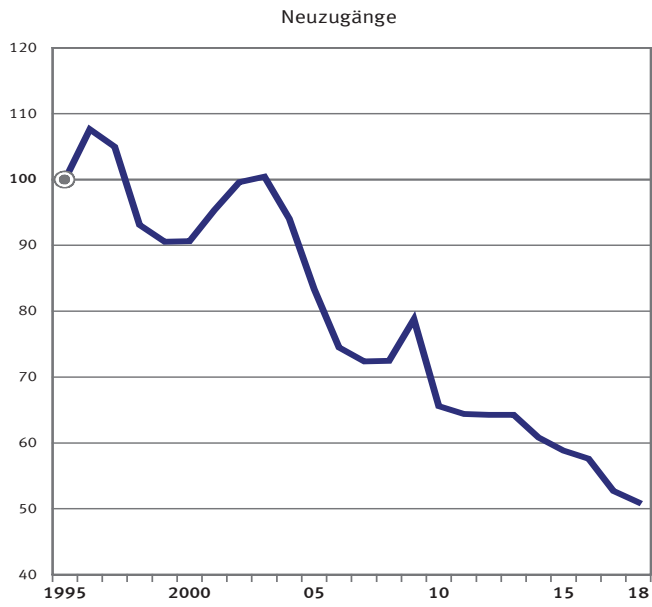
Auf- und Ausgliederung

Die vollständige Aufgliederung einer Summe ist durch das Wort **davon** kenntlich gemacht. Auf das Wort **davon** ist verzichtet worden, wenn aus Aufbau und Wortlaut von Tabellenkopf und Vorspalte unmissverständlich hervorgeht, dass es sich um eine Aufgliederung handelt. Die teilweise Ausgliederung einer Summe ist durch das Wort **darunter** gekennzeichnet. Bei teilweiser Ausgliederung nach verschiedenen nicht summierbaren Merkmalen sind die Worte **und zwar** gebraucht worden.

Zeichenerklärung

x	=	Tabellenfach gesperrt, weil Aussage nicht sinnvoll
.	=	Zahlenwert unbekannt
-	=	nichts vorhanden
r	=	Berichtigte Zahl

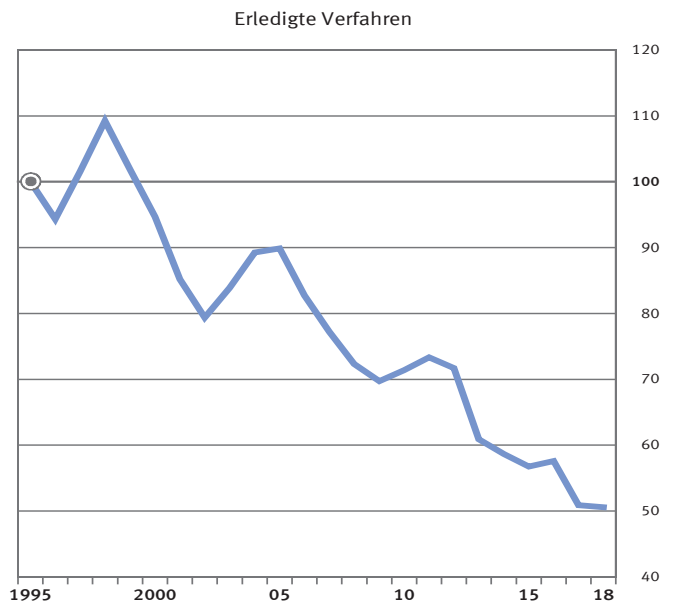
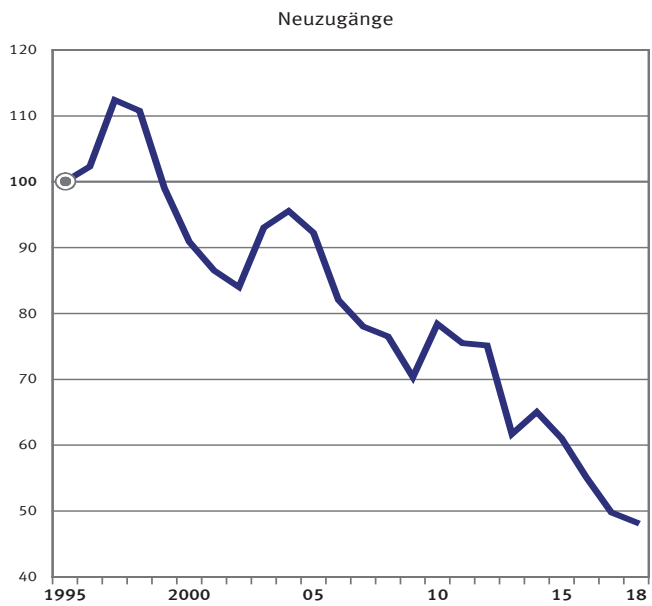
Deutschland
Anzahl der Neuzugänge und der erledigten Verfahren vor den Arbeitsgerichten ¹
 1995 = 100



¹ Daten ab 2007 nicht vollständig mit dem Vorjahr vergleichbar; bitte Vorbemerkung beachten.

2019 - 06 - 0484

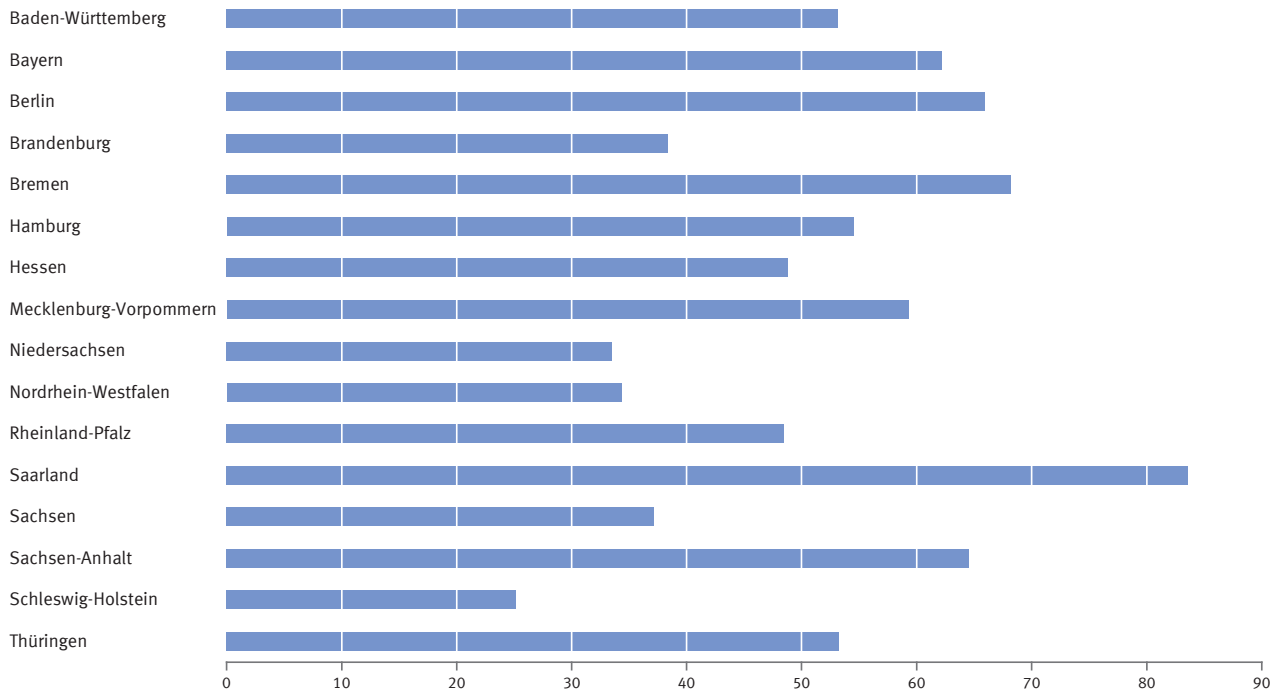
Deutschland
Anzahl der Neuzugänge und der erledigten Verfahren vor den Landesarbeitsgerichten ¹
 1995 = 100



¹ Daten ab 2007 nicht vollständig mit dem Vorjahr vergleichbar; bitte Vorbemerkung beachten.

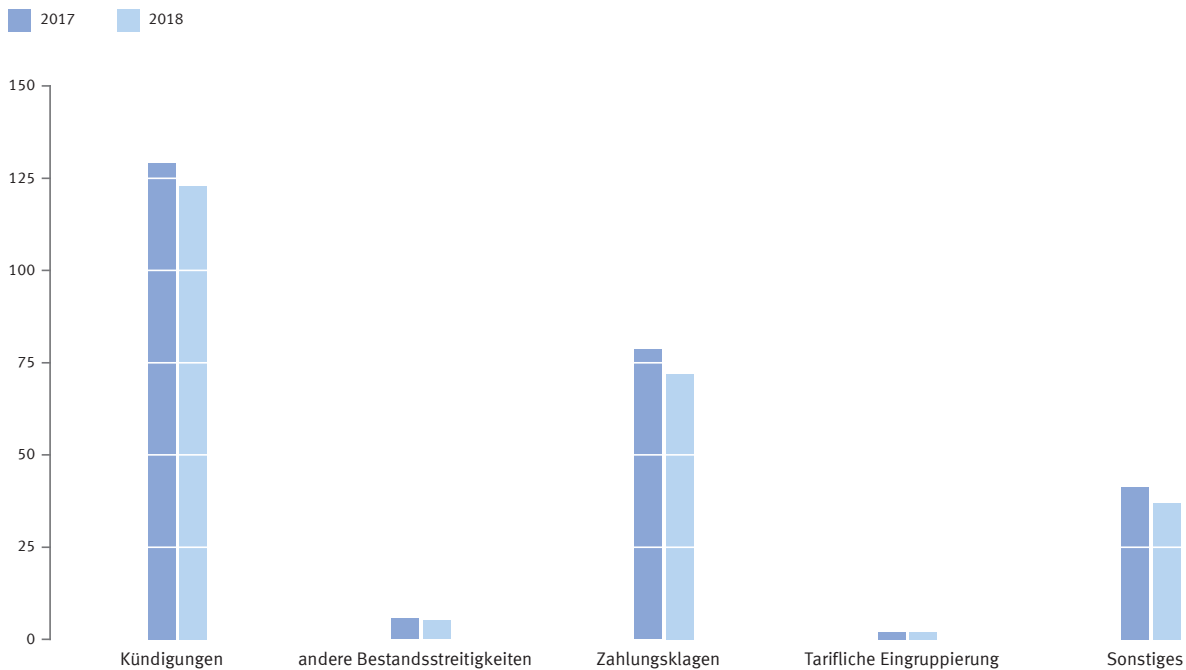
2019 - 06 - 0485

Durch streitiges Urteil erledigte Urteilsverfahren vor den Arbeitsgerichten, die länger als 6 Monate dauerten, in % aller erledigten Verfahren 2018 nach Ländern



2019-06 - 0482

Vor den Arbeitsgerichten erledigte Urteilsverfahren nach Verfahrensgegenständen in 1 000



2019-06 - 0483

1 Geschäftsentwicklung beim Arbeitsgericht

1.1 Geschäftsentwicklung 2004 bis 2018^{*)}

Lfd. Nr.	Stand der Erledigung	2004	2005	2006	2007	2008	2009
Urteilsverfahren 1)							
1	Anhängige Verfahren zu Jahresbeginn	209 399	187 175	146 765	138 603	126 980	133 555
2	Neuzugänge 2)	590 442	523 516	467 807	454 533	454 892	494 512
3	dar. Rügeverfahren (§ 78a ArbGG)
4	Abgaben innerhalb des Gerichts
5	Erledigte Verfahren 2)	611 678	563 873	476 906	464 360	448 455	478 640
6	dar. Klagen 2)	611 678	563 873	476 906	458 709	442 267	470 979
7	Anhängige Verfahren am Jahresende	187 363	146 818	137 666	128 776	133 417	149 427
Beschlussverfahren 1)							
8	Anhängige Verfahren zu Jahresbeginn	4 954	3 801	4 890	4 053	4 227	4 451
9	Neuzugänge 2)	11 215	12 449	12 971	13 969	14 126	12 789
10	dar. Rügeverfahren (§ 78a ArbGG)
11	Abgaben innerhalb des Gerichts
12	Erledigte Verfahren 2)	12 365	11 381	13 793	13 772	13 887	12 601
13	dar. Beschlussverfahren 2)	12 365	11 381	13 793	12 853	13 017	11 338
14	Anhängige Verfahren am Jahresende	3 803	4 869	4 068	4 250	4 466	4 639
Sonstiger Geschäftsanfall							
15	Mahnverfahren	54 411	40 741	48 036	56 568	61 134	68 422
16	Eingegangene Amts- und Rechtshilfeersuchen
17	Klagen auf Aufhebung von Schiedssprüchen nach § 110 ArbGG
18	Anträge auf Vollstreckbarerklärung von Schiedssprüchen nach § 109 ArbGG
19	Kostensachen
20	Sonstige Anträge außerhalb eines bei Gericht anhängigen Verfahrens 3)

^{*)} Quelle bis einschl. 2006: Bundesministerium für Gesundheit und Soziale
wegen der Neukonzeption der Statistik zum Berichtsjahr
2007 sind die aktuellen Ergebnisse mit den Daten für den Zeitraum
bis zum Berichtsjahr 2006 nur eingeschränkt vergleichbar.

1 Geschäftsentwicklung beim Arbeitsgericht

1.1 Geschäftsentwicklung 2004 bis 2018¹⁾

2010	2011	2012	2013	2014	2015	2016	2017	2018	2018 ohne Hessen	Lfd. Nr.
Urteilsverfahren 1)										
149 431	119 298	117 689	120 278	120 307	110 211	105 700	105 713	96 677	83 507	1
409 649	404 434	403 550	403 486	381 965	369 584	361 639	330 832	320 094	287 172	2
.	731	638	506	395	3
.	27 459	25 322	23 898	21 632	4
439 847	406 073	400 998	403 457	392 061	374 095	361 626	339 794	319 381	284 540	5
432 601	350 304	347 440	396 789	385 548	368 103	356 027	334 301	315 193	280 716	6
119 233	117 659	120 241	120 307	110 211	105 700	105 713	96 751	97 329	86 014	7
Beschlussverfahren 1)										
4 637	4 656	4 277	4 110	4 007	4 247	4 377	4 942	3 864	3 304	8
13 459	12 944	12 089	11 709	11 816	12 454	12 663	10 350	10 039	8 526	9
.	20	24	35	8	10
.	605	331	430	354	11
13 443	13 336	12 247	11 812	11 576	12 324	12 098	11 428	9 992	8 445	12
10 266	13 108	11 948	10 684	10 265	11 175	11 088	10 494	8 982	7 644	13
4 653	4 264	4 119	4 007	4 247	4 377	4 942	3 864	3 902	3 377	14
Sonstiger Geschäftsfall										
25 197	74 311	53 412	59 074	62 546	77 964	93 295	67 315	47 680	17 393	15
.	1 384	1 425	2 017	1 607	16
.	5	3	-	-	17
.	11	14	14	13	18
.	162	146	111	94	19
.	61	70	27	24	20

2) Seit 2007 ohne Abgaben innerhalb des Gerichts;
für Bayern, Berlin und Brandenburg auch 2007 und 2008, für Hessen auch
2007 bis 2009 einschl. der Abgaben innerhalb des Gerichts.

3) Für 2010 ohne Berlin.

1 Geschäftsentwicklung beim Arbeitsgericht

1.2 Geschäftsentwicklung 2018 nach Ländern

Lfd. Nr.	Stand der Erledigung Alter der Verfahren	Deutschland	Baden- Württemberg	Bayern	Berlin	Brandenburg
----------	---	-------------	-----------------------	--------	--------	-------------

Urteilsverfahren¹⁾

1	Anhängige Verfahren zu Jahresbeginn	96 677	9 580	13 725	6 859	2 372
2	Neuzugänge 2)	320 094	35 708	48 477	17 006	8 568
3	dar. Rügeverfahren (§ 78a ArbGG)	506	123	71	5	9
4	Abgaben innerhalb des Gerichts	23 898	4 526	2 500	550	555
5	Erledigte Verfahren 2)	319 381	35 059	48 414	17 661	8 251
6	dar. Klageverfahren	315 193	34 697	47 850	17 427	8 136
7	Verfahren über Arrest oder einstw. Verfügung	3 719	302	562	210	96
8	Verfahren über vorläufige Kontenpfändung nach der VO (EU) Nummer 655/2014	1	-	1	-	-
9	Anträge auf Bewilligung von Prozesskostenhilfe ..	468	60	1	24	19
10	Anhängige Verfahren am Jahresende	97 329	10 230	13 786	6 204	2 689

Beschlussverfahren¹⁾

11	Anhängige Verfahren zu Jahresbeginn	3 864	452	639	206	86
12	Neuzugänge 2)	10 039	964	1 331	551	228
13	dar. Rügeverfahren (§ 78a ArbGG)	35	1	1	1	-
14	Abgaben innerhalb des Gerichts	430	44	15	26	3
15	Erledigte Verfahren 2)	9 992	1 026	1 382	503	214
16	dar. Beschlussverfahren	8 982	971	1 248	441	178
17	Verfahren über Arrest oder einstw. Verfügung	1 002	53	134	62	36
18	Verfahren über vorläufige Kontenpfändung nach der VO (EU) Nummer 655/2014	-	-	-	-	-
19	Anträge auf Bewilligung von Prozesskostenhilfe ..	8	2	-	-	-
20	Anhängige Verfahren am Jahresende	3 902	390	588	254	100

Sonstiger Geschäftsanfall

21	Mahnverfahren	47 680	1 898	1 951	5 598	340
22	Eingegangene Amts- und Rechtshilfeersuchen	2 017	37	43	4	6
23	Klagen auf Aufhebung von Schiedssprüchen nach § 110 ArbGG	-	-	-	-	-
24	Anträge auf Vollstreckbarerklärung von					
25	Schiedssprüchen nach § 109 ArbGG	14	2	1	1	-
26	Kostensachen	111	11	35	19	8
27	Sonstige Anträge außerhalb eines bei Gericht anhängigen Verfahrens	27	-	-	-	-

1) Einschl. der Verfahren zur Gewährung von vorläufigem Rechtsschutz.

2) Ohne Abgaben innerhalb des Gerichts.

1 Geschäftsentwicklung beim Arbeitsgericht

1.2 Geschäftsentwicklung 2018 nach Ländern

Bremen	Hamburg	Hessen	Mecklen- burg- Vorpommern	Nieder- sachsen	Nordrhein- Westfalen	Rheinland- Pfalz	Saarland	Sachsen	Sachsen- Anhalt	Schleswig- Holstein	Thüringen	Lfd. Nr.
Urteilsverfahren¹⁾												
1 282	3 500	13 170	2 077	6 559	21 842	3 633	1 485	3 380	2 951	1 875	2 387	1
3 928	10 797	32 922	5 892	25 532	77 903	13 460	3 542	12 491	8 237	8 644	6 987	2
8	4	111	2	43	47	26	17	4	9	3	24	3
446	907	2 266	1 008	1 507	4 869	725	1 593	733	240	1 017	456	4
3 849	10 497	34 841	6 179	25 796	76 617	13 386	3 216	12 165	8 149	8 560	6 741	5
3 769	10 302	34 477	6 104	25 489	75 422	13 245	3 172	12 011	8 045	8 396	6 651	6
80	192	364	75	296	891	140	42	149	101	139	80	7
-	-	-	-	-	-	-	-	-	-	-	-	8
-	3	-	-	11	304	1	2	5	3	25	10	9
1 362	3 803	11 315	1 818	6 294	22 905	3 718	1 841	3 711	3 037	1 962	2 654	10
Beschlussverfahren¹⁾												
93	266	560	83	334	673	104	59	80	87	85	57	11
212	555	1 513	129	976	2 155	341	96	288	266	246	188	12
-	-	27	-	2	1	-	-	1	1	-	-	13
15	35	76	14	7	94	12	55	14	4	10	6	14
209	591	1 547	164	1 013	1 990	325	98	280	237	241	172	15
181	537	1 338	146	941	1 797	286	84	249	220	214	151	16
27	54	209	17	72	191	38	13	31	17	27	21	17
-	-	-	-	-	-	-	-	-	-	-	-	18
1	-	-	1	-	2	1	1	-	-	-	-	19
96	230	525	48	297	828	120	57	88	116	92	73	20
Sonstiger Geschäftsanfall												
178	439	30 287	217	1 247	3 174	568	119	529	392	464	279	21
76	127	410	91	347	553	20	54	21	22	10	196	22
-	-	-	-	-	-	-	-	-	-	-	-	23
-	-	-	-	-	-	-	-	-	-	-	-	24
-	-	1	-	1	8	-	-	-	-	-	-	25
-	-	17	-	8	1	-	-	8	1	-	3	26
-	-	-	-	-	-	-	-	-	-	-	-	27
-	1	3	-	3	12	-	4	-	-	-	4	

1 Geschäftsentwicklung beim Arbeitsgericht

1.3 Erledigte Verfahren und sonstiger Geschäftsanfall 2018 nach einzelnen Gerichten

Land Landesarbeitsgericht (LAG) Arbeitsgericht	Erledigte Urteils- verfahren 1)	Erledigte Beschluss- verfahren 1)	Sonstiger Geschäftsanfall					Sonstige Anträge außer- halb eines bei Gericht anhängigen Verfahrens
			Mahn- verfahren	Amts- und Rechtshilfe- ersuchen	Klagen auf Aufhebung von Schieds- sprüchen nach § 110 ArbGG	Anträge auf Vollstreckbar- erklärung von Schieds- sprüchen nach § 109 ArbGG	Kostensachen	
Deutschland	319 381	9 992	47 680	2 017	-	14	111	27
Baden-Württemberg	35 059	1 026	1 898	37	-	2	11	-
LAG Baden-Württemberg	35 059	1 026	1 898	37	-	2	11	-
Freiburg im Breisgau	4 104	108	243	3	-	-	5	-
Heilbronn (Neckar)	2 789	69	152	4	-	-	-	-
Karlsruhe	3 800	99	154	3	-	-	2	-
Lörrach	-	-	-	-	-	-	-	-
Villingen-Schwenningen	2 986	31	113	-	-	-	-	-
Mannheim	4 416	214	184	9	-	-	-	-
Pforzheim	1 661	30	76	2	-	-	-	-
Reutlingen	2 104	48	108	-	-	-	-	-
Stuttgart	10 303	396	725	9	-	2	3	-
Ulm (Donau)	2 896	31	143	7	-	-	1	-
Bayern	48 414	1 382	1 951	43	-	1	35	-
LAG München	30 940	914	1 333	29	-	-	23	-
Augsburg	4 033	173	178	3	-	-	6	-
Kempten (Allgäu)	2 338	49	63	3	-	-	3	-
München	16 136	564	799	10	-	-	3	-
Passau	1 913	8	75	1	-	-	5	-
Regensburg	4 087	46	125	4	-	-	6	-
Rosenheim	2 433	74	93	8	-	-	-	-
LAG Nürnberg	17 474	468	618	14	-	1	12	-
Bamberg	1 958	30	91	1	-	1	1	-
Bayreuth	1 943	26	53	2	-	-	-	-
Nürnberg	7 187	235	262	4	-	-	9	-
Weiden i.d.Opf.	2 243	36	64	3	-	-	2	-
Würzburg	4 143	141	148	4	-	-	-	-
Berlin	17 661	503	5 598	4	-	1	19	-
LAG Berlin-Brandenburg	17 661	503	5 598	4	-	1	19	-
Berlin	17 661	503	5 598	4	-	1	19	-
Brandenburg	8 251	214	340	6	-	-	8	-
Brandenburg/ Havel	1 054	56	42	3	-	-	3	-
Cottbus	1 871	72	68	-	-	-	-	-
Eberswalde	880	13	43	-	-	-	-	-
Frankfurt (Oder)	1 378	15	45	2	-	-	1	-
Neuruppin	1 146	12	48	-	-	-	1	-
Potsdam	1 922	46	94	1	-	-	3	-
Senftenberg	-	-	-	-	-	-	-	-
Bremen	3 849	209	178	76	-	-	-	-
LAG Bremen	3 849	209	178	76	-	-	-	-
Bremen	3 849	209	178	76	-	-	-	-
Hamburg	10 497	591	439	127	-	-	-	1
LAG Hamburg	10 497	591	439	127	-	-	-	1
Hamburg	10 497	591	439	127	-	-	-	1

1) Einschl. der Verfahren zur Gewährung von vorläufigem Rechtsschutz.

1 Geschäftsentwicklung beim Arbeitsgericht

1.3 Erledigte Verfahren und sonstiger Geschäftsanfall 2018 nach einzelnen Gerichten

Land Landesarbeitsgericht (LAG) Arbeitsgericht	Erledigte Urteils- verfahren 1)	Erledigte Beschluss- verfahren 1)	Sonstiger Geschäftsanfall					Sonstige Anträge außer- halb eines bei Gericht anhängigen Verfahrens
			Mahn- verfahren	Amts- und Rechtshilfe- ersuchen	Klagen auf Aufhebung von Schieds- sprüchen nach § 110 ArbGG	Anträge auf Vollstreckbar- erklärung von Schieds- sprüchen nach § 109 ArbGG	Kostensachen	
Hessen *)	34 841	1 547	30 287	410	-	1	17	3
LAG Hessen	34 841	1 547	30 287	410	-	1	17	3
Darmstadt	3 199	236	230	21	-	-	-	2
Offenbach a.M.	3 190	145	154	71	-	-	-	-
Frankfurt (Main)	8 522	789	308	174	-	-	5	1
Fulda	1 595	47	61	35	-	-	-	-
Gießen	3 509	124	138	18	-	-	-	-
Kassel	2 795	93	369	6	-	1	-	-
Wiesbaden	12 031	113	29 027	85	-	-	12	-
Mecklenburg-Vorpommern	6 179	164	217	91	-	-	-	-
LAG Mecklenburg-Vorpommern	6 179	164	217	91	-	-	-	-
Neubrandenburg	1 604	46	53	22	-	-	-	-
Rostock	1 848	26	58	31	-	-	-	-
Schwerin	2 727	92	106	38	-	-	-	-
Stralsund	-	-	-	-	-	-	-	-
Niedersachsen	25 796	1 013	1 247	347	-	1	8	3
LAG Niedersachsen	25 796	1 013	1 247	347	-	1	8	3
Braunschweig	3 423	189	203	38	-	-	3	-
Celle	752	26	45	25	-	-	2	-
Emden	1 152	22	53	18	-	-	-	-
Göttingen	1 382	82	65	19	-	-	-	-
Hameln	978	120	36	9	-	-	-	-
Hannover	4 871	225	251	65	-	-	-	-
Hildesheim	944	27	54	18	-	1	-	-
Lingen	1 618	97	45	11	-	-	-	-
Lüneburg	1 651	26	78	31	-	-	-	-
Nienburg	940	28	39	7	-	-	-	1
Oldenburg	3 087	78	150	37	-	-	-	2
Osnabrück	2 187	45	87	10	-	-	-	-
Stade	825	24	56	26	-	-	-	-
Verden	1 159	15	55	14	-	-	3	-
Wilhelmshaven	827	9	30	19	-	-	-	-
Nordrhein-Westfalen	76 617	1 990	3 174	553	-	8	1	12
LAG Düsseldorf	26 528	671	739	328	-	3	-	1
Düsseldorf	7 645	254	198	4	-	2	-	-
Duisburg	1 962	78	102	72	-	-	-	-
Essen	3 030	108	130	13	-	-	-	-
Krefeld	2 156	35	30	59	-	1	-	-
Mönchengladbach	2 804	53	-	91	-	-	-	-
Oberhausen	1 585	32	44	51	-	-	-	-
Solingen	1 586	24	35	5	-	-	-	-
Wesel	2 683	40	92	23	-	-	-	-
Wuppertal	3 077	47	108	10	-	-	-	1
LAG Hamm	32 064	793	1 546	108	-	3	-	3
Arnsberg	901	13	39	-	-	-	-	1
Bielefeld	2 813	101	143	1	-	-	-	-
Bocholt	1 674	24	44	8	-	-	-	-
Bochum	1 964	52	95	1	-	-	-	-
Detmold	1 042	36	48	6	-	-	-	-
Dortmund	4 292	86	253	13	-	-	-	-
Gelsenkirchen	2 000	24	106	18	-	-	-	-
Hagen	1 866	31	64	2	-	-	-	-
Hamm	1 685	30	79	2	-	2	-	-
Herford	1 166	56	85	-	-	-	-	-
Herne	2 635	22	194	22	-	-	-	1
Iserlohn	2 130	39	62	2	-	-	-	-
Minden	1 279	45	23	2	-	-	-	-
Münster	1 988	39	115	12	-	-	-	-
Paderborn	1 560	137	59	10	-	-	-	-
Rheine	1 701	19	80	9	-	1	-	1
Siegen	1 368	39	57	-	-	-	-	-

1) Einschl. der Verfahren zur Gewährung von vorläufigem Rechtsschutz.

*) Einschl. Sozialkassen.

1 Geschäftsentwicklung beim Arbeitsgericht

1.3 Erledigte Verfahren und sonstiger Geschäftsanfall 2018 nach einzelnen Gerichten *)

Land Landesarbeitsgericht (LAG) Arbeitsgericht	Erledigte Urteils- verfahren 1)	Erledigte Beschluss- verfahren 1)	Sonstiger Geschäftsanfall					Sonstige Anträge außer- halb eines bei Gericht anhängigen Verfahrens
			Mahn- verfahren	Amts- und Rechtshilfe- ersuchen	Klagen auf Aufhebung von Schieds- sprüchen nach § 110 ArbGG	Anträge auf Vollstreckbar- erklärung von Schieds- sprüchen nach § 109 ArbGG	Kostensachen	
noch Nordrhein-Westfalen								
LAG Köln	18 025	526	889	117	-	2	1	8
Aachen	4 222	63	163	51	-	-	-	-
Bonn	2 682	134	289	27	-	1	1	4
Köln	8 650	283	330	16	-	-	-	2
Siegburg	2 471	46	107	23	-	1	-	2
Rheinland-Pfalz	13 386	325	568	20	-	-	-	-
LAG Rheinland-Pfalz	13 386	325	568	20	-	-	-	-
Kaiserslautern	2 004	45	54	6	-	-	-	-
Koblenz	4 036	92	163	3	-	-	-	-
Ludwigshafen	3 008	70	150	4	-	-	-	-
Mainz	2 781	68	148	5	-	-	-	-
Trier	1 557	50	53	2	-	-	-	-
Saarland	3 216	98	119	54	-	-	-	4
LAG Saarland	3 216	98	119	54	-	-	-	4
Neunkirchen	262	5	10	11	-	-	-	-
Saarbrücken	306	7	11	20	-	-	-	1
Saarlouis	253	8	7	13	-	-	-	-
Saarland	2 395	78	91	10	-	-	-	3
Sachsen	12 165	280	529	21	-	-	8	-
LAG Sachsen	12 165	280	529	21	-	-	8	-
Bautzen	1 571	33	30	10	-	-	7	-
Chemnitz	2 275	62	96	1	-	-	-	-
Dresden	2 839	62	133	6	-	-	-	-
Leipzig	3 889	78	204	1	-	-	1	-
Zwickau	1 591	45	66	3	-	-	-	-
Sachsen-Anhalt	8 149	237	392	22	-	-	1	-
LAG Sachsen-Anhalt	8 149	237	392	22	-	-	1	-
Dessau-Roßlau	1 347	27	76	2	-	-	-	-
Halberstadt	2 634	44	138	9	-	-	-	-
Halle	3 184	121	142	7	-	-	1	-
Magdeburg	984	45	36	4	-	-	-	-
Naumburg	-	-	-	-	-	-	-	-
Stendal	-	-	-	-	-	-	-	-
Schleswig-Holstein	8 560	241	464	10	-	-	-	-
LAG Schleswig-Holstein	8 560	241	464	10	-	-	-	-
Elmshorn	1 689	43	122	-	-	-	-	-
Flensburg	1 223	25	52	6	-	-	-	-
Kiel	1 679	53	167	2	-	-	-	-
Lübeck	2 725	86	58	1	-	-	-	-
Neumünster	1 244	34	65	1	-	-	-	-
Thüringen	6 741	172	279	196	-	-	3	4
LAG Thüringen	6 741	172	279	196	-	-	3	4
Eisenach	2 316	73	102	37	-	-	-	2
Erfurt	1 915	37	83	46	-	-	1	-
Gera	1 126	30	44	37	-	-	1	-
Jena	1 384	32	50	76	-	-	1	2
Nordhausen	-	-	-	-	-	-	-	-
Suhl	-	-	-	-	-	-	-	-

1) Einschl. der Verfahren zur Gewährung von vorläufigem Rechtsschutz.

2 Vor dem Arbeitsgericht 2018 erledigte Urteilsverfahren*)

2.1 Art des Verfahrens, Einleitungsart, Verfahrensgegenstand und Erledigungsart nach Ländern

2.1.1 Alle Verfahrensgegenstände

Lfd. Nr.	Art des Verfahrens Einleitungsart Verfahrensgegenstand Erledigungsart	Deutschland	Baden- Württemberg	Bayern	Berlin	Brandenburg
		Anzahl				
1	Erledigte Verfahren insgesamt	319 381	35 059	48 414	17 661	8 251
	Art des Verfahrens					
2	Klageverfahren	315 193	34 697	47 850	17 427	8 136
3	Verfahren über Arrest oder einstweilige Verfügung	3 719	302	562	210	96
4	Verfahren über vorläufige Kontenpfändung nach der VO (EU) Nummer 655/2014	1	-	1	-	-
5	Anträge auf Bewilligung von Prozesskostenhilfe	468	60	1	24	19
	Einleitungsart					
	Die erledigten Verfahren wurden eingereicht durch					
6	Arbeitnehmer oder Gewerkschaften 1)	304 729	34 475	48 240	15 982	8 114
7	Arbeitgeber oder Arbeitgeberverbände 2)	3 325	583	173	375	136
8	Land (§ 25 HAG und § 14 MindArbG)	25	1	1	-	1
9	Gemeinsame Einrichtung der Tarifvertragsparteien	11 302	-	-	1 304	-
	Verfahrensgegenstand					
10	Erledigte Verfahren mit nur e i n e m Verfahrensgegenstand	238 927	26 013	36 755	10 478	5 800
11	Bestandsstreitigkeiten	127 963	15 372	19 412	4 866	3 232
12	darunter Kündigungen	122 858	15 209	18 636	4 683	3 105
13	Zahlungsklagen	71 922	7 525	12 589	2 040	1 873
14	Tarifliche Eingruppierung	2 046	166	271	137	111
15	Sonstiges	36 996	2 950	4 483	3 435	584
16	Erledigte Verfahren mit m e h r e r e n Verfahrensgegenständen	80 454	9 046	11 659	7 183	2 451
17	Bestandsstreitigkeit und Zahlungsklage	15 123	2 016	2 425	404	391
18	Bestandsstreitigkeit und Sonstiges	27 007	2 670	3 140	4 221	870
19	Bestandsstreitigkeit, Zahlungsklage und Sonstiges	10 700	1 369	1 640	535	307
20	Zahlungsklage und Sonstiges	26 677	2 974	4 179	2 023	867
21	Sonstiges mit mehreren Verfahrensgegenständen	947	17	275	-	16
22	Zahl der Verfahrensgegenstände insgesamt	410 726	45 479	61 772	25 379	11 012
	Erledigungsart					
	Die erledigten Verfahren wurden beendet durch					
23	Streitiges Urteil (einschl. Vorbehaltsurteil)	23 109	1 889	2 364	2 746	716
24	Gerichtlicher Vergleich	202 341	25 929	31 301	8 679	5 280
25	Versäumnis-/ Anerkenntnis-/ Verzichtsurteil	24 020	1 773	3 184	1 641	663
26	Beschluss über Arrest oder einstweilige Verfügung	213	22	18	50	8
27	Beschluss gemäß § 91a ZPO	525	73	4	216	17
28	Beschluss zur vorläufigen Kontenpfändung nach der VO (EU) Nummer 655/2014	1	-	1	-	-
29	Rücknahme der Klage oder des Antrags	42 057	3 876	6 751	2 785	930
30	sonstige Erledigungsart	27 115	1 497	4 791	1 544	637
31	Rechtsbehelf des Schuldners gegen einen Beschluss zur vorläufigen Kontenpfändung nach Artikel 33 der VO (EU) Nummer 655/2014 (§ 954 Absatz 1 ZPO) eingelegt					
	ja	-	-	-	-	-
	nein	1	-	1	-	-

2 Vor dem Arbeitsgericht 2018 erledigte Urteilsverfahren*)

2.1 Art des Verfahrens, Einleitungsart, Verfahrensgegenstand und Erledigungsart nach Ländern

2.1.1 Alle Verfahrensgegenstände

Bremen	Hamburg	Hessen	Mecklenburg-Vorpommern	Niedersachsen	Nordrhein-Westfalen	Rheinland-Pfalz	Saarland	Sachsen	Sachsen-Anhalt	Schleswig-Holstein	Thüringen	Lfd. Nr.
3 849	10 497	34 841	6 179	25 796	76 617	13 386	3 216	12 165	8 149	8 560	6 741	1
3 769	10 302	34 477	6 104	25 489	75 422	13 245	3 172	12 011	8 045	8 396	6 651	2
80	192	364	75	296	891	140	42	149	101	139	80	3
-	-	-	-	-	-	-	-	-	-	-	-	4
-	3	-	-	11	304	1	2	5	3	25	10	5
3 843	10 429	24 941	6 179	25 479	75 399	13 251	3 164	12 131	8 103	8 375	6 624	6
6	67	194	-	311	951	135	13	34	46	184	117	7
-	1	1	-	6	13	-	-	-	-	1	-	8
-	-	9 705	-	-	254	-	39	-	-	-	-	9
3 052	7 449	28 259	4 260	19 687	57 826	9 774	2 243	9 732	6 664	6 303	4 632	10
1 736	4 248	10 794	2 211	11 484	33 294	5 351	1 259	5 230	3 287	3 688	2 499	11
1 558	4 063	10 246	2 085	11 002	32 027	5 075	1 199	4 842	3 176	3 588	2 364	12
955	2 268	5 075	1 576	6 039	18 163	3 368	780	3 610	2 484	1 926	1 651	13
58	25	216	203	145	188	69	18	133	202	35	69	14
303	908	12 174	270	2 019	6 181	986	186	759	691	654	413	15
797	3 048	6 582	1 919	6 109	18 791	3 612	973	2 433	1 485	2 257	2 109	16
175	541	1 273	277	1 424	3 809	687	166	462	363	471	239	17
268	1 361	2 149	364	1 559	6 043	1 124	271	763	425	708	1 071	18
94	333	1 018	723	795	2 275	488	157	277	142	297	250	19
255	775	2 055	534	2 246	6 448	1 264	362	911	553	741	490	20
5	38	87	21	85	216	49	17	20	2	40	59	21
4 740	13 898	42 474	8 823	32 706	97 716	17 493	4 347	14 881	9 777	11 118	9 111	22
239	842	2 904	479	1 731	5 289	834	140	877	976	520	563	23
2 534	6 655	17 190	3 808	17 173	50 633	8 901	2 150	7 606	4 545	5 706	4 251	24
207	534	4 898	502	1 472	5 544	840	160	1 001	610	535	456	25
8	15	10	1	17	19	11	1	4	6	10	13	26
-	3	6	-	44	41	2	1	8	2	35	73	27
-	-	-	-	-	-	-	-	-	-	-	-	28
598	1 287	6 526	692	3 167	8 806	1 592	463	1 644	1 157	827	956	29
263	1 161	3 307	697	2 192	6 285	1 206	301	1 025	853	927	429	30
-	-	-	-	-	-	-	-	-	-	-	-	-
-	-	-	-	-	-	-	-	-	-	-	-	-

2 Vor dem Arbeitsgericht 2018 erledigte Urteilsverfahren*)

2.1 Art des Verfahrens, Einleitungsart, Verfahrensgegenstand und Erledigungsart nach Ländern

noch 2.1.1.1 Alle Verfahrensgegenstände

Lfd. Nr.	Art des Verfahrens Einleitungsart Verfahrensgegenstand Erledigungsart	Deutschland	Baden- Württemberg	Bayern	Berlin	Brandenburg
Prozent						
Anteil an						
Art des Verfahrens						
32	Klageverfahren	98,7	99,0	98,8	98,7	98,6
33	Verfahren über Arrest oder einstweilige Verfügung	1,2	0,9	1,2	1,2	1,2
34	Verfahren über vorläufige Kontenpfändung nach der VO (EU) Nummer 655/2014	0,0	-	0,0	-	-
35	Anträge auf Bewilligung von Prozesskostenhilfe	0,1	0,2	0,0	0,1	0,2
Einleitungsart						
Die erledigten Verfahren wurden eingereicht durch						
36	Arbeitnehmer oder Gewerkschaften 1)	95,4	98,3	99,6	90,5	98,3
37	Arbeitgeber oder Arbeitgeberverbände 2)	1,0	1,7	0,4	2,1	1,6
38	Land (§ 25 HAG und § 14 MindArbG)	0,0	0,0	0,0	-	0,0
39	Gemeinsame Einrichtung der Tarifvertragsparteien	3,5	-	-	7,4	-
Verfahrensgegenstand						
40	Erledigte Verfahren mit nur e i n e m Verfahrensgegenstand	74,8	74,2	75,9	59,3	70,3
41	Bestandsstreitigkeiten	40,1	43,8	40,1	27,6	39,2
42	darunter Kündigungen	38,5	43,4	38,5	26,5	37,6
43	Zahlungsklagen	22,5	21,5	26,0	11,6	22,7
44	Tarifliche Eingruppierung	0,6	0,5	0,6	0,8	1,3
45	Sonstiges	11,6	8,4	9,3	19,4	7,1
46	Erledigte Verfahren mit m e h r e n Verfahrensgegenständ.	25,2	25,8	24,1	40,7	29,7
47	Bestandsstreitigkeit und Zahlungsklage	4,7	5,8	5,0	2,3	4,7
48	Bestandsstreitigkeit und Sonstiges	8,5	7,6	6,5	23,9	10,5
49	Bestandsstreitigkeit, Zahlungsklage und Sonstiges	3,4	3,9	3,4	3,0	3,7
50	Zahlungsklage und Sonstiges	8,4	8,5	8,6	11,5	10,5
51	Sonstiges mit mehreren Verfahrensgegenständen	0,3	0,0	0,6	-	0,2
Erledigungsart						
Die erledigten Verfahren wurden beendet durch						
52	Streitiges Urteil (einschl. Vorbehaltsurteil)	7,2	5,4	4,9	15,5	8,7
53	Gerichtlicher Vergleich	63,4	74,0	64,7	49,1	64,0
54	Versäumnis-/ Anerkenntnis-/ Verzichtsurteil	7,5	5,1	6,6	9,3	8,0
55	Beschluss über Arrest oder einstweilige Verfügung	0,1	0,1	0,0	0,3	0,1
56	Beschluss gemäß § 91a ZPO	0,2	0,2	0,0	1,2	0,2
57	Beschluss zur vorläufigen Kontenpfändung nach der VO (EU) Nummer 655/2014	0,0	-	0,0	-	-
58	Rücknahme der Klage oder des Antrags	13,2	11,1	13,9	15,8	11,3
59	sonstige Erledigungsart	8,5	4,3	9,9	8,7	7,7
60	Rechtsbehelf des Schuldners gegen einen Beschluss zur vorläufigen Kontenpfändung nach Artikel 33 der VO (EU) Nummer 655/2014 (§ 954 Absatz 1 ZPO) eingelegt					
	ja	-	-	-	-	-
	nein	0,0	-	0,0	-	-

*) Einschl. Verfahren zur Gewährung von vorläufigem Rechtsschutz.

1) Einschl. Zusammenschlüsse von Gewerkschaften.

2) Einschl. Vereinigungen von Arbeitgeberverbänden.

2 Vor dem Arbeitsgericht 2018 erledigte Urteilsverfahren*)

2.1 Art des Verfahrens, Einleitungsart, Verfahrensgegenstand und Erledigungsart nach Ländern

noch 2.1.1 Alle Verfahrensgegenstände

Bremen	Hamburg	Hessen	Mecklenburg-Vorpommern	Niedersachsen	Nordrhein-Westfalen	Rheinland-Pfalz	Saarland	Sachsen	Sachsen-Anhalt	Schleswig-Holstein	Thüringen	Lfd. Nr.
97,9	98,1	99,0	98,8	98,8	98,4	98,9	98,6	98,7	98,7	98,1	98,7	32
2,1	1,8	1,0	1,2	1,1	1,2	1,0	1,3	1,2	1,2	1,6	1,2	33
-	-	-	-	-	-	-	-	-	-	-	-	34
-	0,0	-	-	0,0	0,4	0,0	0,1	0,0	0,0	0,3	0,1	35
99,8	99,4	71,6	100,0	98,8	98,4	99,0	98,4	99,7	99,4	97,8	98,3	36
0,2	0,6	0,6	-	1,2	1,2	1,0	0,4	0,3	0,6	2,1	1,7	37
-	0,0	0,0	-	0,0	0,0	-	-	-	-	0,0	-	38
-	-	27,9	-	-	0,3	-	1,2	-	-	-	-	39
79,3	71,0	81,1	68,9	76,3	75,5	73,0	69,7	80,0	81,8	73,6	68,7	40
45,1	40,5	31,0	35,8	44,5	43,5	40,0	39,1	43,0	40,3	43,1	37,1	41
40,5	38,7	29,4	33,7	42,7	41,8	37,9	37,3	39,8	39,0	41,9	35,1	42
24,8	21,6	14,6	25,5	23,4	23,7	25,2	24,3	29,7	30,5	22,5	24,5	43
1,5	0,2	0,6	3,3	0,6	0,2	0,5	0,6	1,1	2,5	0,4	1,0	44
7,9	8,7	34,9	4,4	7,8	8,1	7,4	5,8	6,2	8,5	7,6	6,1	45
20,7	29,0	18,9	31,1	23,7	24,5	27,0	30,3	20,0	18,2	26,4	31,3	46
4,5	5,2	3,7	4,5	5,5	5,0	5,1	5,2	3,8	4,5	5,5	3,5	47
7,0	13,0	6,2	5,9	6,0	7,9	8,4	8,4	6,3	5,2	8,3	15,9	48
2,4	3,2	2,9	11,7	3,1	3,0	3,6	4,9	2,3	1,7	3,5	3,7	49
6,6	7,4	5,9	8,6	8,7	8,4	9,4	11,3	7,5	6,8	8,7	7,3	50
0,1	0,4	0,2	0,3	0,3	0,3	0,4	0,5	0,2	0,0	0,5	0,9	51
6,2	8,0	8,3	7,8	6,7	6,9	6,2	4,4	7,2	12,0	6,1	8,4	52
65,8	63,4	49,3	61,6	66,6	66,1	66,5	66,9	62,5	55,8	66,7	63,1	53
5,4	5,1	14,1	8,1	5,7	7,2	6,3	5,0	8,2	7,5	6,3	6,8	54
0,2	0,1	0,0	0,0	0,1	0,0	0,1	0,0	0,0	0,1	0,1	0,2	55
-	0,0	0,0	-	0,2	0,1	0,0	0,0	0,1	0,0	0,4	1,1	56
-	-	-	-	-	-	-	-	-	-	-	-	57
15,5	12,3	18,7	11,2	12,3	11,5	11,9	14,4	13,5	14,2	9,7	14,2	58
6,8	11,1	9,5	11,3	8,5	8,2	9,0	9,4	8,4	10,5	10,8	6,4	59
-	-	-	-	-	-	-	-	-	-	-	-	60
-	-	-	-	-	-	-	-	-	-	-	-	-

2 Vor dem Arbeitsgericht 2018 erledigte Urteilsverfahren*)

2.1 Art des Verfahrens, Einleitungsart, Verfahrensgegenstand und Erledigungsart nach Ländern

2.1.2 Gegenstand: **Bestandsstreitigkeiten (§ 61a ArbGG)**, auch in Kombination mit weiteren Verfahrensgegenständen

Lfd. Nr.	Art des Verfahrens Einleitungsart Verfahrensgegenstand Erledigungsart	Deutschland	Baden- Württemberg	Bayern	Berlin	Brandenburg
Anzahl						
1	Erledigte Verfahren insgesamt	180 891	21 431	26 641	10 026	4 806
Art des Verfahrens						
2	Klageverfahren	180 227	21 386	26 572	10 017	4 787
3	Verfahren über Arrest oder einstweilige Verfügung	495	31	69	6	13
4	Verfahren über vorläufige Kontenpfändung nach der VO (EU) Nummer 655/2014	-	-	-	-	-
5	Anträge auf Bewilligung von Prozesskostenhilfe	169	14	-	3	6
Einleitungsart						
Die erledigten Verfahren wurden eingereicht durch						
6	Arbeitnehmer oder Gewerkschaften 1)	180 655	21 413	26 635	10 018	4 804
7	Arbeitgeber oder Arbeitgeberverbände 2)	188	17	6	8	2
8	Land (§ 25 HAG und § 14 MindArbG)	3	1	-	-	-
9	Gemeinsame Einrichtung der Tarifvertragsparteien	45	-	-	-	-
Verfahrensgegenstand						
10	Erledigte Verfahren mit nur e i n e m Verfahrensgegenstand	127 963	15 372	19 412	4 866	3 232
11	Bestandsstreitigkeiten	127 963	15 372	19 412	4 866	3 232
12	darunter Kündigungen	122 858	15 209	18 636	4 683	3 105
13	Zahlungsklagen	-	-	-	-	-
14	Tarifliche Eingruppierung	-	-	-	-	-
15	Sonstiges	-	-	-	-	-
16	Erledigte Verfahren mit m e h r e r e n Verfahrensgegenständen	52 928	6 059	7 229	5 160	1 574
17	Bestandsstreitigkeit und Zahlungsklage	15 123	2 016	2 425	404	391
18	Bestandsstreitigkeit und Sonstiges	27 007	2 670	3 140	4 221	870
19	Bestandsstreitigkeit, Zahlungsklage und Sonstiges	10 700	1 369	1 640	535	307
20	Zahlungsklage und Sonstiges	-	-	-	-	-
21	Sonstiges mit mehreren Verfahrensgegenständen	98	4	24	-	6
22	Zahl der Verfahrensgegenstände insgesamt	244 590	28 862	35 532	15 721	6 690
Erledigungsart						
Die erledigten Verfahren wurden beendet durch						
23	Streitiges Urteil (einschl. Vorbehaltsurteil)	10 201	848	921	1 758	297
24	Gerichtlicher Vergleich	142 199	18 093	21 318	6 212	3 778
25	Versäumnis- / Anerkenntnis- / Verzichtsurteil	5 008	437	774	360	169
26	Beschluss über Arrest oder einstweilige Verfügung	6	-	-	3	-
27	Beschluss gemäß § 91a ZPO	172	21	1	58	4
28	Beschluss zur vorläufigen Kontenpfändung nach der VO (EU) Nummer 655/2014	-	-	-	-	-
29	Rücknahme der Klage oder des Antrags	14 080	1 522	2 042	951	344
30	sonstige Erledigungsart	9 225	510	1 585	684	214
31	Rechtsbehelf des Schuldners gegen einen Beschluss zur vorläufigen Kontenpfändung nach Artikel 33 der VO (EU) Nummer 655/2014 (§ 954 Absatz 1 ZPO) eingelegt					
	ja	-	-	-	-	-
	nein	-	-	-	-	-

2 Vor dem Arbeitsgericht 2018 erledigte Urteilsverfahren*)

2.1 Art des Verfahrens, Einleitungsart, Verfahrensgegenstand und Erledigungsart nach Ländern

2.1.2 Gegenstand: **Bestandsstreitigkeiten (§ 61a ArbGG)**, auch in Kombination mit weiteren Verfahrensgegenständen

Bremen	Hamburg	Hessen	Mecklen- burg- Vorpommern	Nieder- sachsen	Nordrhein- Westfalen	Rheinland- Pfalz	Saarland	Sachsen	Sachsen- Anhalt	Schleswig- Holstein	Thüringen	Lfd. Nr.
2 274	6 484	15 252	3 578	15 265	45 440	7 654	1 853	6 735	4 218	5 166	4 068	1
2 256	6 464	15 174	3 553	15 225	45 191	7 638	1 846	6 701	4 209	5 160	4 048	2
18	19	78	25	40	112	15	7	32	8	4	18	3
-	-	-	-	-	-	-	-	-	-	-	-	4
-	1	-	-	-	137	1	-	2	1	2	2	5
2 274	6 481	15 242	3 578	15 255	45 323	7 650	1 816	6 735	4 217	5 159	4 055	6
-	2	9	-	10	109	4	-	-	1	7	13	7
-	1	-	-	-	1	-	-	-	-	-	-	8
-	-	1	-	-	7	-	37	-	-	-	-	9
1 736	4 248	10 794	2 211	11 484	33 294	5 351	1 259	5 230	3 287	3 688	2 499	10
1 736	4 248	10 794	2 211	11 484	33 294	5 351	1 259	5 230	3 287	3 688	2 499	11
1 558	4 063	10 246	2 085	11 002	32 027	5 075	1 199	4 842	3 176	3 588	2 364	12
-	-	-	-	-	-	-	-	-	-	-	-	13
-	-	-	-	-	-	-	-	-	-	-	-	14
-	-	-	-	-	-	-	-	-	-	-	-	15
538	2 236	4 458	1 367	3 781	12 146	2 303	594	1 505	931	1 478	1 569	16
175	541	1 273	277	1 424	3 809	687	166	462	363	471	239	17
268	1 361	2 149	364	1 559	6 043	1 124	271	763	425	708	1 071	18
94	333	1 018	723	795	2 275	488	157	277	142	297	250	19
-	-	-	-	-	-	-	-	-	-	-	-	20
1	1	18	3	3	19	4	-	3	1	2	9	21
2 906	9 054	20 743	5 669	19 841	59 874	10 447	2 604	8 521	5 292	6 943	5 891	22
96	376	972	181	659	2 517	371	64	351	327	218	245	23
1 770	5 061	12 310	2 762	12 173	35 805	6 062	1 476	5 136	3 074	4 079	3 090	24
61	155	331	117	353	1 296	203	41	285	139	135	152	25
-	-	-	-	2	1	-	-	-	-	-	-	26
-	2	-	-	20	25	-	-	3	-	8	30	27
-	-	-	-	-	-	-	-	-	-	-	-	28
234	548	1 022	290	1 304	3 239	604	176	629	443	337	395	29
113	342	617	228	754	2 557	414	96	331	235	389	156	30
-	-	-	-	-	-	-	-	-	-	-	-	31
-	-	-	-	-	-	-	-	-	-	-	-	

2 Vor dem Arbeitsgericht 2018 erledigte Urteilsverfahren*)

2.1 Art des Verfahrens, Einleitungsart, Verfahrensgegenstand und Erledigungsart nach Ländern

noch 2.1.2 Gegenstand: **Bestandsstreitigkeiten (§ 61a ArbGG)**, auch in Kombination mit weiteren Verfahrensgegenständen

Lfd. Nr.	Art des Verfahrens Einleitungsart Verfahrensgegenstand Erledigungsart	Deutschland	Baden- Württemberg	Bayern	Berlin	Brandenburg	
Prozent							
Anteil an							
Art des Verfahrens							
	Klageverfahren	Zeile 1	99,6	99,8	99,7	99,9	99,6
32	Verfahren über Arrest oder einstweilige Verfügung	Zeile 1	0,3	0,1	0,3	0,1	0,3
33	Verfahren über vorläufige Kontenpfändung						
34	nach der VO (EU) Nummer 655/2014	Zeile 1	-	-	-	-	-
	Anträge auf Bewilligung von Prozesskostenhilfe	Zeile 1	0,1	0,1	-	0,0	0,1
35	Einleitungsart						
	Die erledigten Verfahren wurden eingereicht durch						
	Arbeitnehmer oder Gewerkschaften 1)	Zeile 1	99,9	99,9	100,0	99,9	100,0
36	Arbeitgeber oder Arbeitgeberverbände 2)	Zeile 1	0,1	0,1	0,0	0,1	0,0
37	Land (§ 25 HAG und § 14 MindArbG)	Zeile 1	0,0	0,0	-	-	-
38	Gemeinsame Einrichtung der Tarifvertragsparteien	Zeile 1	0,0	-	-	-	-
39	Verfahrensgegenstand						
	Erledigte Verfahren mit nur e i n e m Verfahrensgegenstand	Zeile 1	70,7	71,7	72,9	48,5	67,2
40	Bestandsstreitigkeiten	Zeile 1	70,7	71,7	72,9	48,5	67,2
41	darunter Kündigungen	Zeile 1	67,9	71,0	70,0	46,7	64,6
42	Zahlungsklagen	Zeile 1	-	-	-	-	-
43	Tarifliche Eingruppierung	Zeile 1	-	-	-	-	-
44	Sonstiges	Zeile 1	-	-	-	-	-
45	Erledigte Verfahren mit m e h r e n Verfahrensgegenständ.	Zeile 1	29,3	28,3	27,1	51,5	32,8
46	Bestandsstreitigkeit und Zahlungsklage	Zeile 1	8,4	9,4	9,1	4,0	8,1
47	Bestandsstreitigkeit und Sonstiges	Zeile 1	14,9	12,5	11,8	42,1	18,1
48	Bestandsstreitigkeit, Zahlungsklage und Sonstiges	Zeile 1	5,9	6,4	6,2	5,3	6,4
49	Zahlungsklage und Sonstiges	Zeile 1	-	-	-	-	-
50	Sonstiges mit mehreren Verfahrensgegenständen	Zeile 1	0,1	0,0	0,1	-	0,1
51	Erledigungsart						
	Die erledigten Verfahren wurden beendet durch						
	Streitiges Urteil (einschl. Vorbehaltsurteil)	Zeile 1	5,6	4,0	3,5	17,5	6,2
52	Gerichtlicher Vergleich	Zeile 1	78,6	84,4	80,0	62,0	78,6
53	Versäumnis-/ Anerkenntnis-/ Verzichtsurteil	Zeile 1	2,8	2,0	2,9	3,6	3,5
54	Beschluss über Arrest oder einstweilige Verfügung	Zeile 1	0,0	-	-	0,0	-
55	Beschluss gemäß § 91a ZPO	Zeile 1	0,1	0,1	0,0	0,6	0,1
56	Beschluss zur vorläufigen Kontenpfändung						
57	nach der VO (EU) Nummer 655/2014	Zeile 1	-	-	-	-	-
	Rücknahme der Klage oder des Antrags	Zeile 1	7,8	7,1	7,7	9,5	7,2
58	sonstige Erledigungsart	Zeile 1	5,1	2,4	5,9	6,8	4,5
59	Rechtsbehelf des Schuldners gegen einen Beschluss zur vorläufigen						
60	Kontenpfändung nach Artikel 33 der VO (EU)						
	Nummer 655/2014 (§ 954 Absatz 1 ZPO) eingelegt						
	ja	Zeile 1	-	-	-	-	-
	nein	Zeile 1	-	-	-	-	-

*) Einschl. Verfahren zur Gewährung von vorläufigem Rechtsschutz.

2) Einschl. Vereinigungen von Arbeitgeberverbänden.

1) Einschl. Zusammenschlüsse von Gewerkschaften.

2 Vor dem Arbeitsgericht 2018 erledigte Urteilsverfahren*)

2.1 Art des Verfahrens, Einleitungsart, Verfahrensgegenstand und Erledigungsart nach Ländern

noch 2.1.2 Gegenstand: **Bestandsstreitigkeiten (§ 61a ArbGG)**, auch in Kombination mit weiteren Verfahrensgegenständen

Bremen	Hamburg	Hessen	Mecklenburg-Vorpommern	Niedersachsen	Nordrhein-Westfalen	Rheinland-Pfalz	Saarland	Sachsen	Sachsen-Anhalt	Schleswig-Holstein	Thüringen	Lfd. Nr.
99,2	99,7	99	99,3	99,7	99,5	99,8	99,6	99,5	99,8	99,9	99,5	32
0,8	0,3	1	0,7	0,3	0,2	0,2	0,4	0,5	0,2	0,1	0,4	33
-	-	-	-	-	-	-	-	-	-	-	-	34
-	0,0	.	-	-	0,3	0,0	-	0,0	0,0	0,0	0,0	35
100,0	100,0	99,9	100,0	99,9	99,7	99,9	98,0	100,0	100,0	99,9	99,7	36
-	0,0	0,1	-	0,1	0,2	0,1	-	-	0,0	0,1	0,3	37
-	0,0	-	-	-	0,0	-	-	-	-	-	-	38
-	-	0,0	-	-	0,0	-	2,0	-	-	-	-	39
76,3	65,5	70,8	61,8	75,2	73,3	69,9	67,9	77,7	77,9	71,4	61,4	40
76,3	65,5	70,8	61,8	75,2	73,3	69,9	67,9	77,7	77,9	71,4	61,4	41
68,5	62,7	67,2	58,3	72,1	70,5	66,3	64,7	71,9	75,3	69,5	58,1	42
-	-	-	-	-	-	-	-	-	-	-	-	43
-	-	-	-	-	-	-	-	-	-	-	-	44
-	-	-	-	-	-	-	-	-	-	-	-	45
23,7	34,5	29,2	38,2	24,8	26,7	30,1	32,1	22,3	22,1	28,6	38,6	46
7,7	8,3	8,3	7,7	9,3	8,4	9,0	9,0	6,9	8,6	9,1	5,9	47
11,8	21,0	14,1	10,2	10,2	13,3	14,7	14,6	11,3	10,1	13,7	26,3	48
4,1	5,1	6,7	20,2	5,2	5,0	6,4	8,5	4,1	3,4	5,7	6,1	49
-	-	-	-	-	-	-	-	-	-	-	-	50
0,0	0,0	0,1	0,1	0,0	0,0	0,1	-	0,0	0,0	0,0	0,2	51
4,2	5,8	6,4	5,1	4,3	5,5	4,8	3,5	5,2	7,8	4,2	6,0	52
77,8	78,1	80,7	77,2	79,7	78,8	79,2	79,7	76,3	72,9	79,0	76,0	53
2,7	2,4	2,2	3,3	2,3	2,9	2,7	2,2	4,2	3,3	2,6	3,7	54
-	-	-	-	0,0	0,0	-	-	-	-	-	-	55
-	0,0	-	-	0,1	0,1	-	-	0,0	-	0,2	0,7	56
-	-	-	-	-	-	-	-	-	-	-	-	57
10,3	8,5	6,7	8,1	8,5	7,1	7,9	9,5	9,3	10,5	6,5	9,7	58
5,0	5,3	4,0	6,4	4,9	5,6	5,4	5,2	4,9	5,6	7,5	3,8	59
-	-	-	-	-	-	-	-	-	-	-	-	60
-	-	-	-	-	-	-	-	-	-	-	-	

2 Vor dem Arbeitsgericht 2018 erledigte Urteilsverfahren*)

2.1 Art des Verfahrens, Einleitungsart, Verfahrensgegenstand und Erledigungsart nach Ländern

2.1.3 Gegenstand: **Kündigungen**, auch in Kombination mit weiteren Verfahrensgegenständen

Lfd. Nr.	Art des Verfahrens Einleitungsart Verfahrensgegenstand Erledigungsart	Deutschland	Baden- Württemberg	Bayern	Berlin	Brandenburg
Anzahl						
1	Erledigte Verfahren insgesamt	173 096	21 180	25 374	9 641	4 585
Art des Verfahrens						
2	Klageverfahren	172 854	21 147	25 362	9 635	4 578
3	Verfahren über Arrest oder einstweilige Verfügung	81	19	12	4	2
4	Verfahren über vorläufige Kontenpfändung nach der VO (EU) Nummer 655/2014	-	-	-	-	-
5	Anträge auf Bewilligung von Prozesskostenhilfe	161	14	-	2	5
Einleitungsart						
Die erledigten Verfahren wurden eingereicht durch						
6	Arbeitnehmer oder Gewerkschaften 1)	172 934	21 162	25 369	9 636	4 583
7	Arbeitgeber oder Arbeitgeberverbände 2)	156	17	5	5	2
8	Land (§ 25 HAG und § 14 MindArbG)	1	1	-	-	-
9	Gemeinsame Einrichtung der Tarifvertragsparteien	5	-	-	-	-
Verfahrensgegenstand						
10	Erledigte Verfahren mit nur e i n e m Verfahrensgegenstand	122 858	15 209	18 636	4 683	3 105
11	Bestandsstreitigkeiten	122 858	15 209	18 636	4 683	3 105
12	darunter Kündigungen	122 858	15 209	18 636	4 683	3 105
13	Zahlungsklagen	-	-	-	-	-
14	Tarifliche Eingruppierung	-	-	-	-	-
15	Sonstiges	-	-	-	-	-
16	Erledigte Verfahren mit m e h r e r e n Verfahrensgegenständen	50 238	5 971	6 738	4 958	1 480
17	Bestandsstreitigkeit und Zahlungsklage	14 040	1 972	2 208	382	363
18	Bestandsstreitigkeit und Sonstiges	26 096	2 642	3 014	4 086	828
19	Bestandsstreitigkeit, Zahlungsklage und Sonstiges	10 045	1 353	1 502	490	285
20	Zahlungsklage und Sonstiges	-	-	-	-	-
21	Sonstiges mit mehreren Verfahrensgegenständen	57	4	14	-	4
22	Zahl der Verfahrensgegenstände insgesamt	233 418	28 507	33 627	15 089	6 352
Erledigungsart						
Die erledigten Verfahren wurden beendet durch						
23	Streitiges Urteil (einschl. Vorbehaltsurteil)	9 085	825	793	1 684	249
24	Gerichtlicher Vergleich	137 433	17 913	20 507	6 005	3 647
25	Versäumnis-/ Anerkenntnis-/ Verzichtsurteil	4 721	430	725	342	164
26	Beschluss über Arrest oder einstweilige Verfügung	2	-	-	2	-
27	Beschluss gemäß § 91a ZPO	162	19	1	55	4
28	Beschluss zur vorläufigen Kontenpfändung nach der VO (EU) Nummer 655/2014	-	-	-	-	-
29	Rücknahme der Klage oder des Antrags	13 131	1 494	1 886	903	318
30	sonstige Erledigungsart	8 562	499	1 462	650	203
31	Rechtsbehelf des Schuldners gegen einen Beschluss zur vorläufigen Kontenpfändung nach Artikel 33 der VO (EU) Nummer 655/2014 (§ 954 Absatz 1 ZPO) eingelegt					
	ja	-	-	-	-	-
	nein	-	-	-	-	-

2 Vor dem Arbeitsgericht 2018 erledigte Urteilsverfahren*)

2.1 Art des Verfahrens, Einleitungsart, Verfahrensgegenstand und Erledigungsart nach Ländern

2.1.3 Gegenstand: **Kündigungen**, auch in Kombination mit weiteren Verfahrensgegenständen

Bremen	Hamburg	Hessen	Mecklen- burg- Vorpommern	Nieder- sachsen	Nordrhein- Westfalen	Rheinland- Pfalz	Saarland	Sachsen	Sachsen- Anhalt	Schleswig- Holstein	Thüringen	Lfd. Nr.
2 053	6 184	14 395	3 349	14 565	43 562	7 229	1 750	6 260	4 076	5 034	3 859	1
2 052	6 180	14 384	3 346	14 563	43 416	7 228	1 750	6 255	4 073	5 028	3 857	2
1	3	11	3	2	13	-	-	4	3	4	-	3
-	-	-	-	-	-	-	-	-	-	-	-	4
-	1	-	-	-	133	1	-	1	-	2	2	5
2 053	6 184	14 389	3 349	14 559	43 456	7 226	1 748	6 260	4 075	5 030	3 855	6
-	-	5	-	6	104	3	-	-	1	4	4	7
-	-	-	-	-	-	-	-	-	-	-	-	8
-	-	1	-	-	2	-	2	-	-	-	-	9
1 558	4 063	10 246	2 085	11 002	32 027	5 075	1 199	4 842	3 176	3 588	2 364	10
1 558	4 063	10 246	2 085	11 002	32 027	5 075	1 199	4 842	3 176	3 588	2 364	11
1 558	4 063	10 246	2 085	11 002	32 027	5 075	1 199	4 842	3 176	3 588	2 364	12
-	-	-	-	-	-	-	-	-	-	-	-	13
-	-	-	-	-	-	-	-	-	-	-	-	14
-	-	-	-	-	-	-	-	-	-	-	-	15
495	2 121	4 149	1 264	3 563	11 535	2 154	551	1 418	900	1 446	1 495	16
151	496	1 154	256	1 317	3 526	616	150	423	347	459	220	17
254	1 317	2 044	345	1 499	5 856	1 085	259	729	417	695	1 026	18
89	308	945	660	745	2 142	452	142	264	136	290	242	19
-	-	-	-	-	-	-	-	-	-	-	-	20
1	-	6	3	2	11	1	-	2	-	2	7	21
2 637	8 613	19 494	5 274	18 873	57 248	9 835	2 443	7 944	5 112	6 772	5 598	22
72	317	809	154	542	2 260	330	54	280	302	210	204	23
1 635	4 909	11 808	2 617	11 734	34 652	5 797	1 411	4 851	2 990	3 985	2 972	24
50	139	303	112	339	1 221	181	37	266	135	128	149	25
-	-	-	-	-	-	-	-	-	-	-	-	26
-	2	-	-	18	24	-	-	3	-	7	29	27
-	-	-	-	-	-	-	-	-	-	-	-	28
199	501	925	270	1 233	3 013	553	164	557	424	324	367	29
97	316	550	196	699	2 392	368	84	303	225	380	138	30
-	-	-	-	-	-	-	-	-	-	-	-	31
-	-	-	-	-	-	-	-	-	-	-	-	

2 Vor dem Arbeitsgericht 2018 erledigte Urteilsverfahren*)

2.1 Art des Verfahrens, Einleitungsart, Verfahrensgegenstand und Erledigungsart nach Ländern
 noch 2.1.3 Gegenstand: **Kündigungen**, auch in Kombination mit weiteren Verfahrensgegenständen

Lfd. Nr.	Art des Verfahrens Einleitungsart Verfahrensgegenstand Erledigungsart	Deutschland	Baden- Württemberg	Bayern	Berlin	Brandenburg
Prozent						
Anteil an						
Art des Verfahrens						
	Klageverfahren	99,9	99,8	100,0	99,9	99,8
32	Verfahren über Arrest oder einstweilige Verfügung	0,0	0,1	0,0	0,0	0,0
33	Verfahren über vorläufige Kontenpfändung					
34	nach der VO (EU) Nummer 655/2014	-	-	-	-	-
	Anträge auf Bewilligung von Prozesskostenhilfe	0,1	0,1	-	0,0	0,1
35	Einleitungsart					
Die erledigten Verfahren wurden eingereicht durch						
	Arbeitnehmer oder Gewerkschaften 1)	99,9	99,9	100,0	99,9	100,0
36	Arbeitgeber oder Arbeitgeberverbände 2)	0,1	0,1	0,0	0,1	0,0
37	Land (§ 25 HAG und § 14 MindArbG)	0,0	0,0	-	-	-
38	Gemeinsame Einrichtung der Tarifvertragsparteien	0,0	-	-	-	-
39	Verfahrensgegenstand					
	Erledigte Verfahren mit nur e i n e m Verfahrensgegenstand	71,0	71,8	73,4	48,6	67,7
40	Bestandsstreitigkeiten	71,0	71,8	73,4	48,6	67,7
41	darunter Kündigungen	71,0	71,8	73,4	48,6	67,7
42	Zahlungsklagen	-	-	-	-	-
43	Tarifliche Eingruppierung	-	-	-	-	-
44	Sonstiges	-	-	-	-	-
45	Erledigte Verfahren mit m e h r e r e n Verfahrensgegenständ.	29,0	28,2	26,6	51,4	32,3
46	Bestandsstreitigkeit und Zahlungsklage	8,1	9,3	8,7	4,0	7,9
47	Bestandsstreitigkeit und Sonstiges	15,1	12,5	11,9	42,4	18,1
48	Bestandsstreitigkeit, Zahlungsklage und Sonstiges	5,8	6,4	5,9	5,1	6,2
49	Zahlungsklage und Sonstiges	-	-	-	-	-
50	Sonstiges mit mehreren Verfahrensgegenständen	0,0	0,0	0,1	-	0,1
51	Erledigungsart					
Die erledigten Verfahren wurden beendet durch						
	Streitiges Urteil (einschl. Vorbehaltsurteil)	5,2	3,9	3,1	17,5	5,4
52	Gerichtlicher Vergleich	79,4	84,6	80,8	62,3	79,5
53	Versäumnis-/ Anerkenntnis-/ Verzichtsurteil	2,7	2,0	2,9	3,5	3,6
54	Beschluss über Arrest oder einstweilige Verfügung	0,0	-	-	0,0	-
55	Beschluss gemäß § 91a ZPO	0,1	0,1	0,0	0,6	0,1
56	Beschluss zur vorläufigen Kontenpfändung					
57	nach der VO (EU) Nummer 655/2014	-	-	-	-	-
	Rücknahme der Klage oder des Antrags	7,6	7,1	7,4	9,4	6,9
58	sonstige Erledigungsart	4,9	2,4	5,8	6,7	4,4
59	Rechtsbehelf des Schuldners gegen einen Beschluss zur vorläufigen					
60	Kontenpfändung nach Artikel 33 der VO (EU) Nummer 655/2014 (§ 954 Absatz 1 ZPO) eingelegt					
	ja	-	-	-	-	-
	nein	-	-	-	-	-

*) Einschl. Verfahren zur Gewährung von vorläufigem Rechtsschutz.

2) Einschl. Vereinigungen von Arbeitgeberverbänden.

1) Einschl. Zusammenschlüsse von Gewerkschaften.

2 Vor dem Arbeitsgericht 2018 erledigte Urteilsverfahren*)

2.1 Art des Verfahrens, Einleitungsart, Verfahrensgegenstand und Erledigungsart nach Ländern
 noch 2.1.3 Gegenstand: **Kündigungen**, auch in Kombination mit weiteren Verfahrensgegenständen

Bremen	Hamburg	Hessen	Mecklen- burg- Vorpommern	Nieder- sachsen	Nordrhein- Westfalen	Rheinland- Pfalz	Saarland	Sachsen	Sachsen- Anhalt	Schleswig- Holstein	Thüringen	Lfd. Nr.
Prozent												
100,0	99,9	99,9	99,9	100,0	99,7	100,0	100,0	99,9	99,9	99,9	99,9	32
0,0	0,0	0,1	0,1	0,0	0,0	-	-	0,1	0,1	0,1	-	33
-	-	-	-	-	-	-	-	-	-	-	-	34
-	0,0	-	-	-	0,3	0,0	-	0,0	-	0,0	0,1	35
100,0	100,0	100,0	100,0	100,0	99,8	100,0	99,9	100,0	100,0	99,9	99,9	36
-	-	0,0	-	0,0	0,2	0,0	-	-	0,0	0,1	0,1	37
-	-	-	-	-	-	-	-	-	-	-	-	38
-	-	0,0	-	-	0,0	-	0,1	-	-	-	-	39
75,9	65,7	71,2	62,3	75,5	73,5	70,2	68,5	77,3	77,9	71,3	61,3	40
75,9	65,7	71,2	62,3	75,5	73,5	70,2	68,5	77,3	77,9	71,3	61,3	41
75,9	65,7	71,2	62,3	75,5	73,5	70,2	68,5	77,3	77,9	71,3	61,3	42
-	-	-	-	-	-	-	-	-	-	-	-	43
-	-	-	-	-	-	-	-	-	-	-	-	44
-	-	-	-	-	-	-	-	-	-	-	-	45
24,1	34,3	28,8	37,7	24,5	26,5	29,8	31,5	22,7	22,1	28,7	38,7	46
7,4	8,0	8,0	7,6	9,0	8,1	8,5	8,6	6,8	8,5	9,1	5,7	47
12,4	21,3	14,2	10,3	10,3	13,4	15,0	14,8	11,6	10,2	13,8	26,6	48
4,3	5,0	6,6	19,7	5,1	4,9	6,3	8,1	4,2	3,3	5,8	6,3	49
-	-	-	-	-	-	-	-	-	-	-	-	50
0,0	-	0,0	0,1	0,0	0,0	0,0	-	0,0	-	0,0	0,2	51
3,5	5,1	5,6	4,6	3,7	5,2	4,6	3,1	4,5	7,4	4,2	5,3	52
79,6	79,4	82,0	78,1	80,6	79,5	80,2	80,6	77,5	73,4	79,2	77,0	53
2,4	2,2	2,1	3,3	2,3	2,8	2,5	2,1	4,2	3,3	2,5	3,9	54
-	-	-	-	-	-	-	-	-	-	-	-	55
-	0,0	-	-	0,1	0,1	-	-	0,0	-	0,1	0,8	56
-	-	-	-	-	-	-	-	-	-	-	-	57
9,7	8,1	6,4	8,1	8,5	6,9	7,6	9,4	8,9	10,4	6,4	9,5	58
4,7	5,1	3,8	5,9	4,8	5,5	5,1	4,8	4,8	5,5	7,5	3,6	59
-	-	-	-	-	-	-	-	-	-	-	-	60
-	-	-	-	-	-	-	-	-	-	-	-	

2 Vor dem Arbeitsgericht 2018 erledigte Urteilsverfahren*)

2.1 Art des Verfahrens, Einleitungsart, Verfahrensgegenstand und Erledigungsart nach Ländern

2.1.4 Gegenstand: Bestandsstreitigkeiten und Zahlungsklagen

Lfd. Nr.	Art des Verfahrens Einleitungsart Verfahrensgegenstand Erledigungsart	Deutschland	Baden-Württemberg	Bayern	Berlin	Brandenburg
		Anzahl				
1	Erledigte Verfahren insgesamt	15 123	2 016	2 425	404	391
	Art des Verfahrens					
2	Klageverfahren	15 102	2 015	2 424	404	390
3	Verfahren über Arrest oder einstweilige Verfügung	3	-	1	-	-
4	Verfahren über vorläufige Kontenpfändung nach der VO (EU) Nummer 655/2014	-	-	-	-	-
5	Anträge auf Bewilligung von Prozesskostenhilfe	18	1	-	-	1
	Einleitungsart					
	Die erledigten Verfahren wurden eingereicht durch					
6	Arbeitnehmer oder Gewerkschaften 1)	15 089	2 014	2 424	404	391
7	Arbeitgeber oder Arbeitgeberverbände 2)	25	2	1	-	-
8	Land (§ 25 HAG und § 14 MindArbG)	-	-	-	-	-
9	Gemeinsame Einrichtung der Tarifvertragsparteien	9	-	-	-	-
	Verfahrensgegenstand					
10	Erledigte Verfahren mit nur e i n e m Verfahrensgegenstand	-	-	-	-	-
11	Bestandsstreitigkeiten	-	-	-	-	-
12	darunter Kündigungen	-	-	-	-	-
13	Zahlungsklagen	-	-	-	-	-
14	Tarifliche Eingruppierung	-	-	-	-	-
15	Sonstiges	-	-	-	-	-
16	Erledigte Verfahren mit m e h r e r e n Verfahrensgegenständen	15 123	2 016	2 425	404	391
17	Bestandsstreitigkeit und Zahlungsklage	15 123	2 016	2 425	404	391
18	Bestandsstreitigkeit und Sonstiges	-	-	-	-	-
19	Bestandsstreitigkeit, Zahlungsklage und Sonstiges	-	-	-	-	-
20	Zahlungsklage und Sonstiges	-	-	-	-	-
21	Sonstiges mit mehreren Verfahrensgegenständen	-	-	-	-	-
22	Zahl der Verfahrensgegenstände insgesamt	30 246	4 032	4 850	808	782
	Erledigungsart					
	Die erledigten Verfahren wurden beendet durch					
23	Streitiges Urteil (einschl. Vorbehaltsurteil)	1 082	117	129	24	40
24	Gerichtlicher Vergleich	11 541	1 636	1 911	263	294
25	Versäumnis-/ Anerkenntnis-/ Verzichtsurteil	843	82	114	51	32
26	Beschluss über Arrest oder einstweilige Verfügung	-	-	-	-	-
27	Beschluss gemäß § 91a ZPO	15	-	-	4	-
28	Beschluss zur vorläufigen Kontenpfändung nach der VO (EU) Nummer 655/2014	-	-	-	-	-
29	Rücknahme der Klage oder des Antrags	782	105	134	31	12
30	sonstige Erledigungsart	860	76	137	31	13
###	Rechtsbehelf des Schuldners gegen einen Beschluss zur vorläufigen Kontenpfändung nach Artikel 33 der VO (EU) Nummer 655/2014 (§ 954 Absatz 1 ZPO) eingelegt					
	ja	-	-	-	-	-
	nein	-	-	-	-	-

2 Vor dem Arbeitsgericht 2018 erledigte Urteilsverfahren*)

2.1 Art des Verfahrens, Einleitungsart, Verfahrensgegenstand und Erledigungsart nach Ländern

2.1.4 Gegenstand: Bestandsstreitigkeiten und Zahlungsklagen

Bremen	Hamburg	Hessen	Mecklen- burg- Vorpommern	Nieder- sachsen	Nordrhein- Westfalen	Rheinland- Pfalz	Saarland	Sachsen	Sachsen- Anhalt	Schleswig- Holstein	Thüringen	Lfd. Nr.
175	541	1 273	277	1 424	3 809	687	166	462	363	471	239	1
175	541	1 273	277	1 424	3 794	687	166	462	363	469	238	2
-	-	-	-	-	1	-	-	-	-	-	1	3
-	-	-	-	-	-	-	-	-	-	-	-	4
-	-	-	-	-	14	-	-	-	-	2	-	5
175	540	1 269	277	1 422	3 795	687	158	462	363	471	237	6
-	1	3	-	2	14	-	-	-	-	-	2	7
-	-	-	-	-	-	-	-	-	-	-	-	8
-	-	1	-	-	-	-	8	-	-	-	-	9
-	-	-	-	-	-	-	-	-	-	-	-	10
-	-	-	-	-	-	-	-	-	-	-	-	11
-	-	-	-	-	-	-	-	-	-	-	-	12
-	-	-	-	-	-	-	-	-	-	-	-	13
-	-	-	-	-	-	-	-	-	-	-	-	14
-	-	-	-	-	-	-	-	-	-	-	-	15
175	541	1 273	277	1 424	3 809	687	166	462	363	471	239	16
175	541	1 273	277	1 424	3 809	687	166	462	363	471	239	17
-	-	-	-	-	-	-	-	-	-	-	-	18
-	-	-	-	-	-	-	-	-	-	-	-	19
-	-	-	-	-	-	-	-	-	-	-	-	20
-	-	-	-	-	-	-	-	-	-	-	-	21
350	1 082	2 546	554	2 848	7 618	1 374	332	924	726	942	478	22
11	50	99	24	101	285	46	12	40	41	33	30	23
131	366	1 017	185	1 125	2 868	520	131	336	243	352	163	24
9	35	41	27	69	226	46	4	34	30	29	14	25
-	-	-	-	-	-	-	-	-	-	-	-	26
-	-	-	-	2	2	-	-	-	-	4	3	27
-	-	-	-	-	-	-	-	-	-	-	-	28
-	-	-	-	-	-	-	-	-	-	-	-	-
12	35	62	15	53	201	34	9	27	22	13	17	29
12	55	54	26	74	227	41	10	25	27	40	12	30
-	-	-	-	-	-	-	-	-	-	-	-	-
-	-	-	-	-	-	-	-	-	-	-	-	-

2 Vor dem Arbeitsgericht 2018 erledigte Urteilsverfahren*)

2.1 Art des Verfahrens, Einleitungsart, Verfahrensgegenstand und Erledigungsart nach Ländern
noch 2.1.4 Gegenstand: **Bestandsstreitigkeiten und Zahlungsklagen**

Lfd. Nr.	Art des Verfahrens Einleitungsart Verfahrensgegenstand Erledigungsart	Deutschland	Baden-Württemberg	Bayern	Berlin	Brandenburg
Prozent						
Anteil an						
Art des Verfahrens						
31	Klageverfahren	99,9	100,0	100,0	100,0	99,7
32	Verfahren über Arrest oder einstweilige Verfügung	0,0	-	0,0	-	-
33	Verfahren über vorläufige Kontenpfändung nach der VO (EU) Nummer 655/2014	-	-	-	-	-
34	Anträge auf Bewilligung von Prozesskostenhilfe	0,1	0,0	-	-	0,3
Einleitungsart						
Die erledigten Verfahren wurden eingereicht durch						
35	Arbeitnehmer oder Gewerkschaften 1)	99,8	99,9	100,0	100,0	100,0
36	Arbeitgeber oder Arbeitgeberverbände 2)	0,2	0,1	0,0	-	-
37	Land (§ 25 HAG und § 14 MindArbG)	-	-	-	-	-
38	Gemeinsame Einrichtung der Tarifvertragsparteien	0,1	-	-	-	-
Verfahrensgegenstand						
39	Erledigte Verfahren mit nur e i n e m Verfahrensgegenstand	-	-	-	-	-
40	Bestandsstreitigkeiten	-	-	-	-	-
41	darunter Kündigungen	-	-	-	-	-
42	Zahlungsklagen	-	-	-	-	-
43	Tarifliche Eingruppierung	-	-	-	-	-
44	Sonstiges	-	-	-	-	-
45	Erledigte Verfahren mit m e h r e r e n Verfahrensgegenständ.	100,0	100,0	100,0	100,0	100,0
46	Bestandsstreitigkeit und Zahlungsklage	100,0	100,0	100,0	100,0	100,0
47	Bestandsstreitigkeit und Sonstiges	-	-	-	-	-
48	Bestandsstreitigkeit, Zahlungsklage und Sonstiges	-	-	-	-	-
49	Zahlungsklage und Sonstiges	-	-	-	-	-
50	Sonstiges mit mehreren Verfahrensgegenständen	-	-	-	-	-
Erledigungsart						
Die erledigten Verfahren wurden beendet durch						
51	Streitiges Urteil (einschl. Vorbehaltsurteil)	7,2	5,8	5,3	5,9	10,2
52	Gerichtlicher Gerichtlicher Gerichtlicher Vergleich	76,3	81,2	78,8	65,1	75,2
53	Versäumnis-/ Anerkenntnis-/ Verzichtsurteil	5,6	4,1	4,7	12,6	8,2
54	Beschluss über Arrest oder einstweilige Verfügung	-	-	-	-	-
55	Beschluss gemäß § 91a ZPO	0,1	-	-	1,0	-
56	Beschluss zur vorläufigen Kontenpfändung nach der VO (EU) Nummer 655/2014	-	-	-	-	-
57	Rücknahme der Klage oder des Antrags	5,2	5,2	5,5	7,7	3,1
58	sonstige Erledigungsart	5,7	3,8	5,6	7,7	3,3
###	Rechtsbehelf des Schuldners gegen einen Beschluss zur vorläufigen Kontenpfändung nach Artikel 33 der VO (EU) Nummer 655/2014 (§ 954 Absatz 1 ZPO) eingelegt					
	ja	-	-	-	-	-
	nein	-	-	-	-	-

*) Einschl. Verfahren zur Gewährung von vorläufigem Rechtsschutz.

2) Einschl. Vereinigungen von Arbeitgeberverbänden.

1) Einschl. Zusammenschlüsse von Gewerkschaften.

2 Vor dem Arbeitsgericht 2018 erledigte Urteilsverfahren*)

2.1 Art des Verfahrens, Einleitungsart, Verfahrensgegenstand und Erledigungsart nach Ländern

noch 2.1.4 Gegenstand: **Bestandsstreitigkeiten und Zahlungsklagen**

Bremen	Hamburg	Hessen	Mecklen- burg- Vorpommern	Nieder- sachsen	Nordrhein- Westfalen	Rheinland- Pfalz	Saarland	Sachsen	Sachsen- Anhalt	Schleswig- Holstein	Thüringen	Lfd. Nr.
100,0	100,0	100,0	100,0	100,0	99,6	100,0	100,0	100,0	100,0	99,6	99,6	31
-	-	-	-	-	0,0	-	-	-	-	-	0,4	32
-	-	-	-	-	-	-	-	-	-	-	-	33
-	-	-	-	-	0,4	-	-	-	-	0,4	-	34
100,0	99,8	99,7	100,0	99,9	99,6	100,0	95,2	100,0	100,0	100,0	99,2	35
-	0,2	0,2	-	0,1	0,4	-	-	-	-	-	0,8	36
-	-	-	-	-	-	-	-	-	-	-	-	37
-	-	0,1	-	-	-	-	4,8	-	-	-	-	38
-	-	-	-	-	-	-	-	-	-	-	-	39
-	-	-	-	-	-	-	-	-	-	-	-	40
-	-	-	-	-	-	-	-	-	-	-	-	41
-	-	-	-	-	-	-	-	-	-	-	-	42
-	-	-	-	-	-	-	-	-	-	-	-	43
-	-	-	-	-	-	-	-	-	-	-	-	44
100,0	100,0	100,0	100,0	100,0	100,0	100,0	100,0	100,0	100,0	100,0	100,0	45
100,0	100,0	100,0	100,0	100,0	100,0	100,0	100,0	100,0	100,0	100,0	100,0	46
-	-	-	-	-	-	-	-	-	-	-	-	47
-	-	-	-	-	-	-	-	-	-	-	-	48
-	-	-	-	-	-	-	-	-	-	-	-	49
-	-	-	-	-	-	-	-	-	-	-	-	50
6,3	9,2	7,8	8,7	7,1	7,5	6,7	7,2	8,7	11,3	7,0	12,6	51
74,9	67,7	79,9	66,8	79,0	75,3	75,7	78,9	72,7	66,9	74,7	68,2	52
5,1	6,5	3,2	9,7	4,8	5,9	6,7	2,4	7,4	8,3	6,2	5,9	53
-	-	-	-	-	-	-	-	-	-	-	-	54
-	-	-	-	0,1	0,1	-	-	-	-	0,8	1,3	55
-	-	-	-	-	-	-	-	-	-	-	-	56
-	-	-	-	-	-	-	-	-	-	-	-	57
6,9	6,5	4,9	5,4	3,7	5,3	4,9	5,4	5,8	6,1	2,8	7,1	57
6,9	10,2	4,2	9,4	5,2	6,0	6,0	6,0	5,4	7,4	8,5	5,0	58
-	-	-	-	-	-	-	-	-	-	-	-	60
-	-	-	-	-	-	-	-	-	-	-	-	60

2 Vor dem Arbeitsgericht 2018 erledigte Urteilsverfahren*)

2.1 Art des Verfahrens, Einleitungsart, Verfahrensgegenstand und Erledigungsart nach Ländern

2.1.5 Gegenstand: Isolierte Zahlungsklagen

Lfd. Nr.	Art des Verfahrens Einleitungsart Verfahrensgegenstand Erledigungsart	Deutschland	Baden- Württemberg	Bayern	Berlin	Brandenburg
		Anzahl				
1	Erledigte Verfahren insgesamt	71 922	7 525	12 589	2 040	1 873
	Art des Verfahrens					
2	Klageverfahren	71 330	7 475	12 533	2 024	1 857
3	Verfahren über Arrest oder einstweilige Verfügung	412	21	54	9	6
4	Verfahren über vorläufige Kontenpfändung nach der VO (EU) Nummer 655/2014	1	-	1	-	-
5	Anträge auf Bewilligung von Prozesskostenhilfe	179	29	1	7	10
	Einleitungsart					
	Die erledigten Verfahren wurden eingereicht durch					
6	Arbeitnehmer oder Gewerkschaften 1)	69 623	7 129	12 472	1 940	1 804
7	Arbeitgeber oder Arbeitgeberverbände 2)	2 038	396	116	100	69
8	Land (§ 25 HAG und § 14 MindArbG)	19	-	1	-	-
9	Gemeinsame Einrichtung der Tarifvertragsparteien	242	-	-	-	-
	Verfahrensgegenstand					
10	Erledigte Verfahren mit nur ein e m Verfahrensgegenstand	71 922	7 525	12 589	2 040	1 873
11	Bestandsstreitigkeiten	-	-	-	-	-
12	darunter Kündigungen	-	-	-	-	-
13	Zahlungsklagen	71 922	7 525	12 589	2 040	1 873
14	Tarifliche Eingruppierung	-	-	-	-	-
15	Sonstiges	-	-	-	-	-
16	Erledigte Verfahren mit m e h r e r e n Verfahrensgegenständen	-	-	-	-	-
17	Bestandsstreitigkeit und Zahlungsklage	-	-	-	-	-
18	Bestandsstreitigkeit und Sonstiges	-	-	-	-	-
19	Bestandsstreitigkeit, Zahlungsklage und Sonstiges	-	-	-	-	-
20	Zahlungsklage und Sonstiges	-	-	-	-	-
21	Sonstiges mit mehreren Verfahrensgegenständen	-	-	-	-	-
22	Zahl der Verfahrensgegenstände insgesamt	71 922	7 525	12 589	2 040	1 873
	Erledigungsart					
	Die erledigten Verfahren wurden beendet durch					
23	Streitiges Urteil (einschl. Vorbehaltsurteil)	5 814	552	742	160	199
24	Gerichtlicher Vergleich	32 535	4 051	5 603	691	777
25	Versäumnis-/ Anerkenntnis-/ Verzichts Urteil	10 074	950	1 655	418	306
26	Beschluss über Arrest oder einstweilige Verfügung	39	2	2	1	1
27	Beschluss gemäß § 91a ZPO	139	23	1	35	7
28	Beschluss zur vorläufigen Kontenpfändung nach der VO (EU) Nummer 655/2014	1	-	1	-	-
29	Rücknahme der Klage oder des Antrags	13 736	1 339	2 690	469	343
30	sonstige Erledigungsart	9 584	608	1 895	266	240
31	Rechtsbehelf des Schuldners gegen einen Beschluss zur vorläufigen Kontenpfändung nach Artikel 33 der VO (EU) Nummer 655/2014 (§ 954 Absatz 1 ZPO) eingelegt					
	ja	-	-	-	-	-
	nein	1	-	1	-	-

2 Vor dem Arbeitsgericht 2018 erledigte Urteilsverfahren*)

2.1 Art des Verfahrens, Einleitungsart, Verfahrensgegenstand und Erledigungsart nach Ländern

2.1.5 Gegenstand: **Isolierte Zahlungsklagen**

Bremen	Hamburg	Hessen	Mecklen- burg- Vorpommern	Nieder- sachsen	Nordrhein- Westfalen	Rheinland- Pfalz	Saarland	Sachsen	Sachsen- Anhalt	Schleswig- Holstein	Thüringen	Lfd. Nr.
955	2 268	5 075	1 576	6 039	18 163	3 368	780	3 610	2 484	1 926	1 651	1
939	2 242	5 032	1 574	6 016	17 921	3 336	770	3 597	2 479	1 895	1 640	2
16	25	43	2	18	135	32	10	11	4	20	6	3
-	-	-	-	-	-	-	-	-	-	-	-	4
-	1	-	-	5	107	-	-	2	1	11	5	5
952	2 225	4 961	1 576	5 814	17 299	3 272	768	3 584	2 450	1 803	1 574	6
3	43	108	-	220	616	96	12	26	34	122	77	7
-	-	1	-	5	11	-	-	-	-	1	-	8
-	-	5	-	-	237	-	-	-	-	-	-	9
955	2 268	5 075	1 576	6 039	18 163	3 368	780	3 610	2 484	1 926	1 651	10
-	-	-	-	-	-	-	-	-	-	-	-	11
-	-	-	-	-	-	-	-	-	-	-	-	12
955	2 268	5 075	1 576	6 039	18 163	3 368	780	3 610	2 484	1 926	1 651	13
-	-	-	-	-	-	-	-	-	-	-	-	14
-	-	-	-	-	-	-	-	-	-	-	-	15
-	-	-	-	-	-	-	-	-	-	-	-	16
-	-	-	-	-	-	-	-	-	-	-	-	17
-	-	-	-	-	-	-	-	-	-	-	-	18
-	-	-	-	-	-	-	-	-	-	-	-	19
-	-	-	-	-	-	-	-	-	-	-	-	20
-	-	-	-	-	-	-	-	-	-	-	-	21
955	2 268	5 075	1 576	6 039	18 163	3 368	780	3 610	2 484	1 926	1 651	22
56	214	585	133	504	1 435	263	52	284	343	138	154	23
445	888	2 206	611	2 869	8 340	1 546	355	1 632	927	916	678	24
101	254	625	287	767	2 891	425	63	508	349	260	215	25
7	4	1	-	1	8	7	1	-	1	-	3	26
-	-	-	-	19	7	-	1	4	1	18	23	27
-	-	-	-	-	-	-	-	-	-	-	-	28
250	390	931	249	1 132	3 318	599	159	693	482	305	387	29
96	518	727	296	747	2 164	528	149	489	381	289	191	30
-	-	-	-	-	-	-	-	-	-	-	-	31
-	-	-	-	-	-	-	-	-	-	-	-	

2 Vor dem Arbeitsgericht 2018 erledigte Urteilsverfahren*)

2.1 Art des Verfahrens, Einleitungsart, Verfahrensgegenstand und Erledigungsart nach Ländern
noch 2.1.5 Gegenstand: **Isolierte Zahlungsklagen**

Lfd. Nr.	Art des Verfahrens Einleitungsart Verfahrensgegenstand Erledigungsart	Deutschland	Baden- Württemberg	Bayern	Berlin	Brandenburg
Prozent						
Anteil an						
Art des Verfahrens						
32	Klageverfahren Zeile 1	99,2	99,3	99,6	99,2	99,1
33	Verfahren über Arrest oder einstweilige Verfügung Zeile 1	0,6	0,3	0,4	0,4	0,3
34	Verfahren über vorläufige Kontenpfändung nach der VO (EU) Nummer 655/2014 Zeile 1	0,0	-	0,0	-	-
35	Anträge auf Bewilligung von Prozesskostenhilfe Zeile 1	0,2	0,4	0,0	0,3	0,5
Einleitungsart						
Die erledigten Verfahren wurden eingereicht durch						
36	Arbeitnehmer oder Gewerkschaften 1) Zeile 1	96,8	94,7	99,1	95,1	96,3
37	Arbeitgeber oder Arbeitgeberverbände 2) Zeile 1	2,8	5,3	0,9	4,9	3,7
38	Land (§ 25 HAG und § 14 MindArbG) Zeile 1	0,0	-	0,0	-	-
39	Gemeinsame Einrichtung der Tarifvertragsparteien Zeile 1	0,3	-	-	-	-
Verfahrensgegenstand						
40	Erledigte Verfahren mit nur e i n e m Verfahrensgegenstand Zeile 1	100,0	100,0	100,0	100,0	100,0
41	Bestandsstreitigkeiten Zeile 1	-	-	-	-	-
42	darunter Kündigungen Zeile 1	-	-	-	-	-
43	Zahlungsklagen Zeile 1	100,0	100,0	100,0	100,0	100,0
44	Tarifliche Eingruppierung Zeile 1	-	-	-	-	-
45	Sonstiges Zeile 1	-	-	-	-	-
46	Erledigte Verfahren mit m e h r e n Verfahrensgegenständ. Zeile 1	-	-	-	-	-
47	Bestandsstreitigkeit und Zahlungsklage Zeile 1	-	-	-	-	-
48	Bestandsstreitigkeit und Sonstiges Zeile 1	-	-	-	-	-
49	Bestandsstreitigkeit, Zahlungsklage und Sonstiges Zeile 1	-	-	-	-	-
50	Zahlungsklage und Sonstiges Zeile 1	-	-	-	-	-
51	Sonstiges mit mehreren Verfahrensgegenständen Zeile 1	-	-	-	-	-
Erledigungsart						
Die erledigten Verfahren wurden beendet durch						
52	Streitiges Urteil (einschl. Vorbehaltsurteil) Zeile 1	8,1	7,3	5,9	7,8	10,6
53	Gerichtlicher Vergleich Zeile 1	45,2	53,8	44,5	33,9	41,5
54	Versäumnis-/ Anerkenntnis-/ Verzichtsurteil Zeile 1	14,0	12,6	13,1	20,5	16,3
55	Beschluss über Arrest oder einstweilige Verfügung Zeile 1	0,1	0,0	0,0	0,0	0,1
56	Beschluss gemäß § 91a ZPO Zeile 1	0,2	0,3	0,0	1,7	0,4
57	Beschluss zur vorläufigen Kontenpfändung nach der VO (EU) Nummer 655/2014 Zeile 1	0,0	-	0,0	-	-
58	Rücknahme der Klage oder des Antrags Zeile 1	19,1	17,8	21,4	23,0	18,3
59	sonstige Erledigungsart Zeile 1	13,3	8,1	15,1	13,0	12,8
60	Rechtsbehelf des Schuldners gegen einen Beschluss zur vorläufigen Kontenpfändung nach Artikel 33 der VO (EU) Nummer 655/2014 (§ 954 Absatz 1 ZPO) eingelegt					
	ja Zeile 1	-	-	-	-	-
	nein Zeile 1	0,0	-	0,0	-	-

*) Einschl. Verfahren zur Gewährung von vorläufigem Rechtsschutz.

2) Einschl. Vereinigungen von Arbeitgeberverbänden.

1) Einschl. Zusammenschlüsse von Gewerkschaften.

2 Vor dem Arbeitsgericht 2018 erledigte Urteilsverfahren*)

2.1 Art des Verfahrens, Einleitungsart, Verfahrensgegenstand und Erledigungsart nach Ländern

noch 2.1.5 Gegenstand: **Isolierte Zahlungsklagen**

Bremen	Hamburg	Hessen	Mecklen- burg- Vorpommern	Nieder- sachsen	Nordrhein- Westfalen	Rheinland- Pfalz	Saarland	Sachsen	Sachsen- Anhalt	Schleswig- Holstein	Thüringen	Lfd. Nr.
Prozent												
98,3	98,9	99,2	99,9	99,6	98,7	99,0	98,7	99,6	99,8	98,4	99,3	32
1,7	1,1	0,8	0,1	0,3	0,7	1,0	1,3	0,3	0,2	1,0	0,4	33
-	-	-	-	-	-	-	-	-	-	-	-	34
-	0,0	-	-	0,1	0,6	-	-	0,1	0,0	0,6	0,3	35
99,7	98,1	97,8	100,0	96,3	95,2	97,1	98,5	99,3	98,6	93,6	95,3	36
0,3	1,9	2,1	-	3,6	3,4	2,9	1,5	0,7	1,4	6,3	4,7	37
-	-	0,0	-	0,1	0,1	-	-	-	-	0,1	-	38
-	-	0,1	-	-	1,3	-	-	-	-	-	-	39
100,0	100,0	100,0	100,0	100,0	100,0	100,0	100,0	100,0	100,0	100,0	100,0	40
-	-	-	-	-	-	-	-	-	-	-	-	41
-	-	-	-	-	-	-	-	-	-	-	-	42
100,0	100,0	100,0	100,0	100,0	100,0	100,0	100,0	100,0	100,0	100,0	100,0	43
-	-	-	-	-	-	-	-	-	-	-	-	44
-	-	-	-	-	-	-	-	-	-	-	-	45
-	-	-	-	-	-	-	-	-	-	-	-	46
-	-	-	-	-	-	-	-	-	-	-	-	47
-	-	-	-	-	-	-	-	-	-	-	-	48
-	-	-	-	-	-	-	-	-	-	-	-	49
-	-	-	-	-	-	-	-	-	-	-	-	50
-	-	-	-	-	-	-	-	-	-	-	-	51
5,9	9,4	11,5	8,4	8,3	7,9	7,8	6,7	7,9	13,8	7,2	9,3	52
46,6	39,2	43,5	38,8	47,5	45,9	45,9	45,5	45,2	37,3	47,6	41,1	53
10,6	11,2	12,3	18,2	12,7	15,9	12,6	8,1	14,1	14,0	13,5	13,0	54
0,7	0,2	0,0	-	0,0	0,0	0,2	0,1	-	0,0	-	0,2	55
-	-	-	-	0,3	0,0	-	0,1	0,1	0,0	0,9	1,4	56
-	-	-	-	-	-	-	-	-	-	-	-	57
26,2	17,2	18,3	15,8	18,7	18,3	17,8	20,4	19,2	19,4	15,8	23,4	58
10,1	22,8	14,3	18,8	12,4	11,9	15,7	19,1	13,5	15,3	15,0	11,6	59
-	-	-	-	-	-	-	-	-	-	-	-	60
-	-	-	-	-	-	-	-	-	-	-	-	

2 Vor dem Arbeitsgericht 2018 erledigte Urteilsverfahren*)

2.1 Art des Verfahrens, Einleitungsart, Verfahrensgegenstand und Erledigungsart nach Ländern

2.1.6 Gegenstand: **Tarifliche Eingruppierung**, auch in Kombination mit weiteren Verfahrensgegenständen

Lfd. Nr.	Art des Verfahrens Einleitungsart Verfahrensgegenstand Erledigungsart	Deutschland	Baden-Württemberg	Bayern	Berlin	Brandenburg
		Anzahl				
1	Erledigte Verfahren insgesamt	2 993	183	546	137	127
	Art des Verfahrens					
2	Klageverfahren	2 990	183	546	137	127
3	Verfahren über Arrest oder einstweilige Verfügung	3	-	-	-	-
4	Verfahren über vorläufige Kontenpfändung nach der VO (EU) Nummer 655/2014	-	-	-	-	-
5	Anträge auf Bewilligung von Prozesskostenhilfe	-	-	-	-	-
	Einleitungsart					
	Die erledigten Verfahren wurden eingereicht durch					
6	Arbeitnehmer oder Gewerkschaften 1)	2 992	183	546	136	127
7	Arbeitgeber oder Arbeitgeberverbände 2)	1	-	-	1	-
8	Land (§ 25 HAG und § 14 MindArbG)	-	-	-	-	-
9	Gemeinsame Einrichtung der Tarifvertragsparteien	-	-	-	-	-
	Verfahrensgegenstand					
10	Erledigte Verfahren mit nur e i n e m Verfahrensgegenstand	2 046	166	271	137	111
11	Bestandsstreitigkeiten	-	-	-	-	-
12	darunter Kündigungen	-	-	-	-	-
13	Zahlungsklagen	-	-	-	-	-
14	Tarifliche Eingruppierung	2 046	166	271	137	111
15	Sonstiges	-	-	-	-	-
16	Erledigte Verfahren mit m e h r e r e n Verfahrensgegenständen	947	17	275	-	16
17	Bestandsstreitigkeit und Zahlungsklage	-	-	-	-	-
18	Bestandsstreitigkeit und Sonstiges	-	-	-	-	-
19	Bestandsstreitigkeit, Zahlungsklage und Sonstiges	-	-	-	-	-
20	Zahlungsklage und Sonstiges	-	-	-	-	-
21	Sonstiges mit mehreren Verfahrensgegenständen	947	17	275	-	16
22	Zahl der Verfahrensgegenstände insgesamt	4 131	205	880	137	146
	Erledigungsart					
	Die erledigten Verfahren wurden beendet durch					
23	Streitiges Urteil (einschl. Vorbehaltsurteil)	1 178	59	199	71	41
24	Gerichtlicher Vergleich	1 060	90	136	32	62
25	Versäumnis-/ Anerkenntnis-/ Verzichtsurteil	40	2	3	1	2
26	Beschluss über Arrest oder einstweilige Verfügung	-	-	-	-	-
27	Beschluss gemäß § 91a ZPO	3	-	-	2	-
28	Beschluss zur vorläufigen Kontenpfändung nach der VO (EU) Nummer 655/2014	-	-	-	-	-
29	Rücknahme der Klage oder des Antrags	369	20	97	15	16
30	sonstige Erledigungsart	343	12	111	16	6
31	Rechtsbehelf des Schuldners gegen einen Beschluss zur vorläufigen Kontenpfändung nach Artikel 33 der VO (EU) Nummer 655/2014 (§ 954 Absatz 1 ZPO) eingelegt					
	ja	-	-	-	-	-
	nein	-	-	-	-	-

2 Vor dem Arbeitsgericht 2018 erledigte Urteilsverfahren*)

2.1 Art des Verfahrens, Einleitungsart, Verfahrensgegenstand und Erledigungsart nach Ländern

2.1.6 Gegenstand: **Tarifliche Eingruppierung**, auch in Kombination mit weiteren Verfahrensgegenständen

Bremen	Hamburg	Hessen	Mecklen- burg- Vorpommern	Nieder- sachsen	Nordrhein- Westfalen	Rheinland- Pfalz	Saarland	Sachsen	Sachsen- Anhalt	Schleswig- Holstein	Thüringen	Lfd. Nr.
63	63	303	224	230	404	118	35	153	204	75	128	1
63	63	303	223	229	403	118	35	153	204	75	128	2
-	-	-	1	1	1	-	-	-	-	-	-	3
-	-	-	-	-	-	-	-	-	-	-	-	4
-	-	-	-	-	-	-	-	-	-	-	-	5
63	63	303	224	230	404	118	35	153	204	75	128	6
-	-	-	-	-	-	-	-	-	-	-	-	7
-	-	-	-	-	-	-	-	-	-	-	-	8
-	-	-	-	-	-	-	-	-	-	-	-	9
58	25	216	203	145	188	69	18	133	202	35	69	10
-	-	-	-	-	-	-	-	-	-	-	-	11
-	-	-	-	-	-	-	-	-	-	-	-	12
-	-	-	-	-	-	-	-	-	-	-	-	13
58	25	216	203	145	188	69	18	133	202	35	69	14
-	-	-	-	-	-	-	-	-	-	-	-	15
5	38	87	21	85	216	49	17	20	2	40	59	16
-	-	-	-	-	-	-	-	-	-	-	-	17
-	-	-	-	-	-	-	-	-	-	-	-	18
-	-	-	-	-	-	-	-	-	-	-	-	19
-	-	-	-	-	-	-	-	-	-	-	-	20
5	38	87	21	85	216	49	17	20	2	40	59	21
68	121	423	247	321	653	174	53	179	207	119	198	22
19	18	135	98	112	145	33	3	63	90	26	66	23
31	28	99	56	67	180	58	13	57	77	30	44	24
1	1	3	18	3	3	1	-	1	1	-	-	25
-	-	-	-	-	-	-	-	-	-	-	-	26
-	-	-	-	-	-	-	-	-	-	-	-	27
-	-	-	-	-	-	-	-	-	-	-	-	28
-	-	-	-	-	-	-	-	-	-	-	-	29
11	4	36	19	26	44	12	17	18	12	10	12	29
1	12	30	33	22	32	14	2	14	24	9	5	30
-	-	-	-	-	-	-	-	-	-	-	-	31
-	-	-	-	-	-	-	-	-	-	-	-	-

2 Vor dem Arbeitsgericht 2018 erledigte Urteilsverfahren*)

2.1 Art des Verfahrens, Einleitungsart, Verfahrensgegenstand und Erledigungsart nach Ländern

noch 2.1.6 Gegenstand: **Tarifliche Eingruppierung**, auch in Kombination mit weiteren Verfahrensgegenständen

Lfd. Nr.	Art des Verfahrens Einleitungsart Verfahrensgegenstand Erledigungsart		Deutschland	Baden- Württemberg	Bayern	Berlin	Brandenburg
Prozent							
Anteil an							
Art des Verfahrens							
32	Klageverfahren	Zeile 1	99,9	100,0	100,0	100,0	100,0
33	Verfahren über Arrest oder einstweilige Verfügung	Zeile 1	0,1	-	-	-	-
34	Verfahren über vorläufige Kontenpfändung nach der VO (EU) Nummer 655/2014	Zeile 1	-	-	-	-	-
35	Anträge auf Bewilligung von Prozesskostenhilfe	Zeile 1	-	-	-	-	-
Einleitungsart							
Die erledigten Verfahren wurden eingereicht durch							
36	Arbeitnehmer oder Gewerkschaften 1)	Zeile 1	100,0	100,0	100,0	99,3	100,0
37	Arbeitgeber oder Arbeitgeberverbände 2)	Zeile 1	0,0	-	-	0,7	-
38	Land (§ 25 HAG und § 14 MindArbG)	Zeile 1	-	-	-	-	-
39	Gemeinsame Einrichtung der Tarifvertragsparteien	Zeile 1	-	-	-	-	-
Verfahrensgegenstand							
40	Erledigte Verfahren mit nur e i n e m Verfahrensgegenstand	Zeile 1	68,4	90,7	49,6	100,0	87,4
41	Bestandsstreitigkeiten	Zeile 1	-	-	-	-	-
42	darunter Kündigungen	Zeile 1	-	-	-	-	-
43	Zahlungsklagen	Zeile 1	-	-	-	-	-
44	Tarifliche Eingruppierung	Zeile 1	68,4	90,7	49,6	100,0	87,4
45	Sonstiges	Zeile 1	-	-	-	-	-
46	Erledigte Verfahren mit m e h r e r e n Verfahrensgegenständ.	Zeile 1	31,6	9,3	50,4	-	12,6
47	Bestandsstreitigkeit und Zahlungsklage	Zeile 1	-	-	-	-	-
48	Bestandsstreitigkeit und Sonstiges	Zeile 1	-	-	-	-	-
49	Bestandsstreitigkeit, Zahlungsklage und Sonstiges	Zeile 1	-	-	-	-	-
50	Zahlungsklage und Sonstiges	Zeile 1	-	-	-	-	-
51	Sonstiges mit mehreren Verfahrensgegenständen	Zeile 1	31,6	9,3	50,4	-	12,6
Erledigungsart							
Die erledigten Verfahren wurden beendet durch							
52	Streitiges Urteil (einschl. Vorbehaltsurteil)	Zeile 1	39,4	32,2	36,4	51,8	32,3
53	Gerichtlicher Vergleich	Zeile 1	35,4	49,2	24,9	23,4	48,8
54	Versäumnis-/ Anerkenntnis-/ Verzichtsurteil	Zeile 1	1,3	1,1	0,5	0,7	1,6
55	Beschluss über Arrest oder einstweilige Verfügung	Zeile 1	-	-	-	-	-
56	Beschluss gemäß § 91a ZPO	Zeile 1	0,1	-	-	1,5	-
57	Beschluss zur vorläufigen Kontenpfändung nach der VO (EU) Nummer 655/2014	Zeile 1	-	-	-	-	-
58	Rücknahme der Klage oder des Antrags	Zeile 1	12,3	10,9	17,8	10,9	12,6
59	sonstige Erledigungsart	Zeile 1	11,5	6,6	20,3	11,7	4,7
60	Rechtsbehelf des Schuldners gegen einen Beschluss zur vorläufigen Kontenpfändung nach Artikel 33 der VO (EU) Nummer 655/2014 (§ 954 Absatz 1 ZPO) eingelegt						
	ja	Zeile 1	-	-	-	-	-
	nein	Zeile 1	-	-	-	-	-

*) Einschl. Verfahren zur Gewährung von vorläufigem Rechtsschutz.

2) Einschl. Vereinigungen von Arbeitgeberverbänden.

1) Einschl. Zusammenschlüsse von Gewerkschaften.

2 Vor dem Arbeitsgericht 2018 erledigte Urteilsverfahren*)

2.1 Art des Verfahrens, Einleitungsart, Verfahrensgegenstand und Erledigungsart nach Ländern

noch 2.1.6 Gegenstand: **Tarifliche Eingruppierung**, auch in Kombination mit weiteren Verfahrensgegenständen

Bremen	Hamburg	Hessen	Mecklen- burg- Vorpommern	Nieder- sachsen	Nordrhein- Westfalen	Rheinland- Pfalz	Saarland	Sachsen	Sachsen- Anhalt	Schleswig- Holstein	Thüringen	Lfd. Nr.
100,0	100,0	100,0	99,6	99,6	99,8	100,0	100,0	100,0	100,0	100,0	100,0	32
-	-	-	0,4	0,4	0,2	-	-	-	-	-	-	33
-	-	-	-	-	-	-	-	-	-	-	-	34
-	-	-	-	-	-	-	-	-	-	-	-	35
100,0	100,0	100,0	100,0	100,0	100,0	100,0	100,0	100,0	100,0	100,0	100,0	36
-	-	-	-	-	-	-	-	-	-	-	-	37
-	-	-	-	-	-	-	-	-	-	-	-	38
-	-	-	-	-	-	-	-	-	-	-	-	39
92,1	39,7	71,3	90,6	63,0	46,5	58,5	51,4	86,9	99,0	46,7	53,9	40
-	-	-	-	-	-	-	-	-	-	-	-	41
-	-	-	-	-	-	-	-	-	-	-	-	42
-	-	-	-	-	-	-	-	-	-	-	-	43
92,1	39,7	71,3	90,6	63,0	46,5	58,5	51,4	86,9	99,0	46,7	53,9	44
-	-	-	-	-	-	-	-	-	-	-	-	45
7,9	60,3	28,7	9,4	37,0	53,5	41,5	48,6	13,1	1,0	53,3	46,1	46
-	-	-	-	-	-	-	-	-	-	-	-	47
-	-	-	-	-	-	-	-	-	-	-	-	48
-	-	-	-	-	-	-	-	-	-	-	-	49
-	-	-	-	-	-	-	-	-	-	-	-	50
7,9	60,3	28,7	9,4	37,0	53,5	41,5	48,6	13,1	1,0	53,3	46,1	51
30,2	28,6	44,6	43,8	48,7	35,9	28,0	8,6	41,2	44,1	34,7	51,6	52
49,2	44,4	32,7	25,0	29,1	44,6	49,2	37,1	37,3	37,7	40,0	34,4	53
1,6	1,6	1,0	8,0	1,3	0,7	0,8	-	0,7	0,5	-	-	54
-	-	-	-	-	-	-	-	-	-	-	-	55
-	-	-	-	-	-	-	-	-	-	-	0,8	56
-	-	-	-	-	-	-	-	-	-	-	-	57
17,5	6,3	11,9	8,5	11,3	10,9	10,2	48,6	11,8	5,9	13,3	9,4	58
1,6	19,0	9,9	14,7	9,6	7,9	11,9	5,7	9,2	11,8	12,0	3,9	59
-	-	-	-	-	-	-	-	-	-	-	-	60
-	-	-	-	-	-	-	-	-	-	-	-	-

2 Vor dem Arbeitsgericht 2018 erledigte Urteilsverfahren*)

2.2 Vorausgegangenes Mahnverfahren, Verfahrensbeteiligte/ Bevollmächtigte und Prozesskostenhilfe nach Ländern

2.2.1 Alle Verfahrensgegenstände

Lfd. Nr.	Vorausgegangenes Mahnverfahren Verfahrensbeteiligte/ Bevollmächtigte Prozesskostenhilfe/ Beordnung eines Anwalts	Deutschland	Baden- Württemberg	Bayern	Berlin	Brandenburg
Anzahl						
1	Erledigte Verfahren insgesamt	319 381	35 059	48 414	17 661	8 251
Vorausgegangenes Mahnverfahren						
2	Erledigte Verfahren mit vorausgegangenem Mahnverfahren	10 244	380	48	1 363	65
3	davon ohne Vollstreckungsbescheid	7 882	313	42	1 273	55
4	mit Vollstreckungsbescheid	2 362	67	6	90	10
Verfahrensbeteiligte/ Bevollmächtigte						
In den erledigten Verfahren waren durch Bevollmächtigte vertreten						
5	nur der Kläger/ Antragsteller	84 829	9 084	10 884	4 862	2 518
6	nur der Beklagte/ Antragsgegner	33 256	2 444	7 174	1 729	444
7	beide Parteien	153 583	20 417	20 469	8 309	4 535
8	keine Partei	47 713	3 114	9 887	2 761	754
9	Bevollmächtigte insgesamt	425 362	52 372	58 996	23 272	12 050
10	davon Rechtsanwälte	389 628	46 081	56 726	21 266	10 817
11	des Klägers/ Antragstellers	224 739	26 530	31 316	11 858	6 338
12	des Beklagten/ Antragsgegners	164 889	19 551	25 410	9 408	4 479
13	davon sonstige Bevollmächtigte	35 734	6 291	2 270	2 006	1 233
14	des Klägers/ Antragstellers	13 732	2 973	37	1 355	725
15	des Beklagten/ Antragsgegners	22 002	3 318	2 233	651	508
16	Erledigte Verfahren unter Beteiligung des öffentlichen Dienstes	3 887	996	142	629	146
Prozesskostenhilfe (PKH)/ Beordnung eines Anwalts						
17	Entscheidungen über PKH/ Beordnung nach § 11a ArbGG	53 704	5 144	5 699	3 814	1 643
18	davon Bewilligungen 1)	49 236	4 595	5 326	3 582	1 516
19	nur dem Kläger/ Antragsteller	45 609	4 347	5 153	2 019	1 497
20	dar. mit Ratenzahlung	5 963	821	647	192	171
21	nur dem Beklagten/ Antragsgegner	3 081	144	121	1 539	17
22	dar. mit Ratenzahlung	131	32	7	3	4
23	beiden Parteien	273	52	26	12	1
24	dar. mit Ratenzahlung	94	30	8	-	-
25	davon Ablehnungen 1)	4 468	549	373	232	127
26	nur dem Kläger/ Antragsteller	3 899	503	361	221	119
27	nur dem Beklagten/ Antragsgegner	521	40	6	11	6
28	beiden Parteien	24	3	3	-	1
Prozent						
Anteil an						
Vorausgegangenes Mahnverfahren						
29	Erledigte Verfahren mit vorausgegangenem Mahnverfahren	3,2	1,1	0,1	7,7	0,8
30	davon ohne Vollstreckungsbescheid	76,9	82,4	87,5	93,4	84,6
31	mit Vollstreckungsbescheid	23,1	17,6	12,5	6,6	15,4
Verfahrensbeteiligte/ Bevollmächtigte						
In den erledigten Verfahren waren durch Bevollmächtigte vertreten						
32	nur der Kläger/ Antragsteller	26,6	25,9	22,5	27,5	30,5
33	nur der Beklagte/ Antragsgegner	10,4	7,0	14,8	9,8	5,4
34	beide Parteien	48,1	58,2	42,3	47,0	55,0
35	keine Partei	14,9	8,9	20,4	15,6	9,1
36	Rechtsanwälte als Bevollmächtigte	91,6	88,0	96,2	91,4	89,8
37	des Klägers/ Antragstellers	52,8	50,7	53,1	51,0	52,6
38	des Beklagten/ Antragsgegners	38,8	37,3	43,1	40,4	37,2
39	Sonstige als Bevollmächtigte	8,4	12,0	3,8	8,6	10,2
40	des Klägers/ Antragstellers	3,2	5,7	0,1	5,8	6,0
41	des Beklagten/ Antragsgegners	5,2	6,3	3,8	2,8	4,2
42	Erledigte Verfahren unter Beteiligung des öffentlichen Dienstes ..	1,2	2,8	0,3	3,6	1,8
Prozesskostenhilfe (PKH)/ Beordnung eines Anwalts						
Von den Entscheidungen über PKH/ Beordnung nach § 11a ArbGG waren						
43	Bewilligungen	91,7	89,3	93,5	93,9	92,3
44	nur dem Kläger/ Antragsteller	84,9	84,5	90,4	52,9	91,1
45	dar. mit Ratenzahlung	13,1	18,9	12,6	9,5	11,4
46	nur dem Beklagten/ Antragsgegner	5,7	2,8	2,1	40,4	1,0
47	dar. mit Ratenzahlung	4,3	22,2	5,8	0,2	23,5
48	beiden Parteien	0,5	1,0	0,5	0,3	0,1
49	dar. mit Ratenzahlung	34,4	57,7	30,8	-	-
50	Ablehnungen	8,3	10,7	6,5	6,1	7,7
51	nur dem Kläger/ Antragsteller	7,3	9,8	6,3	5,8	7,2
52	nur dem Beklagten/ Antragsgegner	1,0	0,8	0,1	0,3	0,4
53	beiden Parteien	0,0	0,1	0,1	-	0,1

*) Einschl. Verfahren zur Gewährung von vorläufigem Rechtsschutz.

1) Da Entscheidungen bezüglich PKH ausgewiesen werden, sind Verfahren, in denen beiden Parteien PKH bewilligt oder abgelehnt wurde, für die lfd. Nr. 18 und 25 zweimal gezählt.

2 Vor dem Arbeitsgericht 2018 erledigte Urteilsverfahren*)

2.2 Vorausgegangenes Mahnverfahren, Verfahrensbeteiligte/ Bevollmächtigte und Prozesskostenhilfe nach Ländern

2.2.1 Alle Verfahrensgegenstände

Bremen	Hamburg	Hessen	Mecklenburg-Vorpommern	Niedersachsen	Nordrhein-Westfalen	Rheinland-Pfalz	Saarland	Sachsen	Sachsen-Anhalt	Schleswig-Holstein	Thüringen	Lfd. Nr.
Anzahl												
3 849	10 497	34 841	6 179	25 796	76 617	13 386	3 216	12 165	8 149	8 560	6 741	1
2	15	5 934	1	112	2 124	17	23	11	22	99	28	2
1	14	5 415	-	95	514	17	3	9	21	85	25	3
1	1	519	1	17	1 610	-	20	2	1	14	3	4
878	2 783	8 140	1 722	7 051	22 471	3 432	947	3 297	2 450	2 467	1 843	5
723	1 220	4 891	716	3 233	5 076	1 773	450	1 582	994	446	361	6
1 452	4 907	11 985	3 091	12 263	41 229	6 451	1 230	4 882	3 386	5 019	3 958	7
796	1 587	9 825	650	3 249	7 841	1 730	589	2 404	1 319	628	579	8
4 505	13 817	37 001	8 620	34 810	110 005	18 107	3 857	14 643	10 216	12 959	10 132	9
3 989	13 025	35 409	8 165	31 802	97 412	16 869	3 755	14 342	9 976	10 881	9 113	10
2 310	7 662	19 501	4 807	19 139	57 739	9 636	2 175	8 123	5 796	6 628	5 181	11
1 679	5 363	15 908	3 358	12 663	39 673	7 233	1 580	6 219	4 180	4 253	3 932	12
516	792	1 592	455	3 008	12 593	1 238	102	301	240	2 078	1 019	13
20	28	624	6	175	5 961	247	2	56	40	859	624	14
496	764	968	449	2 833	6 632	991	100	245	200	1 219	395	15
5	49	200	-	265	436	94	-	116	200	432	177	16
698	1 858	5 022	1 306	5 765	12 949	2 326	378	2 048	1 681	2 103	1 270	17
643	1 708	4 654	1 285	5 296	11 517	2 180	374	1 894	1 573	1 906	1 187	18
624	1 645	4 374	1 266	5 147	10 711	2 101	360	1 838	1 528	1 835	1 164	19
93	251	429	83	657	1 587	203	9	197	199	249	175	20
13	45	232	11	75	684	55	12	42	35	39	17	21
2	4	10	-	14	29	10	-	5	4	5	2	22
3	9	24	4	37	61	12	1	7	5	16	3	23
1	2	5	-	26	13	2	-	-	1	6	-	24
55	150	368	21	469	1 432	146	4	154	108	197	83	25
52	146	340	19	451	1 036	136	4	147	102	182	80	26
3	4	26	2	18	366	10	-	7	6	13	3	27
-	-	1	-	-	15	-	-	-	-	1	-	28
Prozent												
0,1	0,1	17,0	0,0	0,4	2,8	0,1	0,7	0,1	0,3	1,2	0,4	29
50,0	93,3	91,3	-	84,8	24,2	100,0	13,0	81,8	95,5	85,9	89,3	30
50,0	6,7	8,7	100,0	15,2	75,8	-	87,0	18,2	4,5	14,1	10,7	31
22,8	26,5	23,4	27,9	27,3	29,3	25,6	29,4	27,1	30,1	28,8	27,3	32
18,8	11,6	14,0	11,6	12,5	6,6	13,2	14,0	13,0	12,2	5,2	5,4	33
37,7	46,7	34,4	50,0	47,5	53,8	48,2	38,2	40,1	41,6	58,6	58,7	34
20,7	15,1	28,2	10,5	12,6	10,2	12,9	18,3	19,8	16,2	7,3	8,6	35
88,5	94,3	95,7	94,7	91,4	88,6	93,2	97,4	97,9	97,7	84,0	89,9	36
51,3	55,5	52,7	55,8	55,0	52,5	53,2	56,4	55,5	56,7	51,1	51,1	37
37,3	38,8	43,0	39,0	36,4	36,1	39,9	41,0	42,5	40,9	32,8	38,8	38
11,5	5,7	4,3	5,3	8,6	11,4	6,8	2,6	2,1	2,3	16,0	10,1	39
0,4	0,2	1,7	0,1	0,5	5,4	1,4	0,1	0,4	0,4	6,6	6,2	40
11,0	5,5	2,6	5,2	8,1	6,0	5,5	2,6	1,7	2,0	9,4	3,9	41
0,1	0,5	0,6	-	1,0	0,6	0,7	-	1,0	2,5	5,0	2,6	42
92,1	91,9	92,7	98,4	91,9	88,9	93,7	98,9	92,5	93,6	90,6	93,5	43
89,4	88,5	87,1	96,9	89,3	82,7	90,3	95,2	89,7	90,9	87,3	91,7	44
14,9	15,3	9,8	6,6	12,8	14,8	9,7	2,5	10,7	13,0	13,6	15,0	45
1,9	2,4	4,6	0,8	1,3	5,3	2,4	3,2	2,1	2,1	1,9	1,3	46
15,4	8,9	4,3	-	18,7	4,2	18,2	-	11,9	11,4	12,8	11,8	47
0,4	0,5	0,5	0,3	0,6	0,5	0,5	0,3	0,3	0,3	0,8	0,2	48
33,3	22,2	20,8	-	70,3	21,3	16,7	-	-	20,0	37,5	-	49
7,9	8,1	7,3	1,6	8,1	11,1	6,3	1,1	7,5	6,4	9,4	6,5	50
7,4	7,9	6,8	1,5	7,8	8,0	5,8	1,1	7,2	6,1	8,7	6,3	51
0,4	0,2	0,5	0,2	0,3	2,8	0,4	-	0,3	0,4	0,6	0,2	52
-	-	0,0	-	-	0,1	-	-	-	-	0,0	-	53

2 Vor dem Arbeitsgericht 2017 erledigte Urteilsverfahren*)

2.2 Vorausgegangenes Mahnverfahren, Verfahrensbeiträge/ Bevollmächtigte und Prozesskostenhilfe nach Ländern

2.2.2 Gegenstand: **Bestandsstreitigkeiten (§ 61a ArbGG)**, auch in Kombination mit weiteren Verfahrensgegenständen

Lfd. Nr.	Vorausgegangenes Mahnverfahren Verfahrensbeiträge/ Bevollmächtigte Prozesskostenhilfe/ Beordnung eines Anwalts	Deutschland	Baden- Württemberg	Bayern	Berlin	Brandenburg
Anzahl						
1	Erledigte Verfahren insgesamt	180 891	21 431	26 641	10 026	4 806
Vorausgegangenes Mahnverfahren						
2	Erledigte Verfahren mit vorausgegangenem Mahnverfahren	937	4	-	3	-
3	davon ohne Vollstreckungsbescheid	51	2	-	3	-
4	mit Vollstreckungsbescheid	886	2	-	-	-
Verfahrensbeteiligte/ Bevollmächtigte						
In den erledigten Verfahren waren durch Bevollmächtigte vertreten						
5	nur der Kläger/ Antragsteller	47 585	5 192	6 249	2 785	1 322
6	nur der Beklagte/ Antragsgegner	15 325	1 353	3 471	618	197
7	beide Parteien	104 823	13 852	13 993	5 941	3 085
8	keine Partei	13 158	1 034	2 928	682	202
9	Bevollmächtigte insgesamt	272 610	34 252	37 706	15 312	7 699
10	davon Rechtsanwälte	251 657	30 621	36 448	14 252	7 017
11	des Klägers/ Antragstellers	145 626	17 588	20 238	8 047	4 051
12	des Beklagten/ Antragsgegners	106 031	13 033	16 210	6 205	2 966
13	davon sonstige Bevollmächtigte	20 953	3 631	1 258	1 060	682
14	des Klägers/ Antragstellers	6 816	1 457	4	701	363
15	des Beklagten/ Antragsgegners	14 137	2 174	1 254	359	319
16	Erledigte Verfahren unter Beteiligung des öffentlichen Dienstes	1 525	453	58	189	54
Prozesskostenhilfe (PKH)/ Beordnung eines Anwalts						
17	Entscheidungen über PKH/ Beordnung nach § 11a ArbGG	36 524	3 501	3 744	3 062	1 079
18	davon Bewilligungen 1)	33 862	3 169	3 525	2 923	1 028
19	nur dem Kläger/ Antragsteller	31 230	3 026	3 483	1 413	1 025
20	dar. mit Ratenzahlung	4 329	601	443	145	112
21	nur dem Beklagten/ Antragsgegner	2 336	73	26	1 492	3
22	dar. mit Ratenzahlung	21	10	-	1	-
23	beiden Parteien	148	35	8	9	-
24	dar. mit Ratenzahlung	52	21	1	-	-
25	davon Ablehnungen 1)	2 662	332	219	139	51
26	nur dem Kläger/ Antragsteller	2 359	308	216	135	50
27	nur dem Beklagten/ Antragsgegner	275	20	3	4	1
28	beiden Parteien	14	2	-	-	-
Prozent						
Anteil an						
Vorausgegangenes Mahnverfahren						
29	Erledigte Verfahren mit vorausgegangenem Mahnverfahren	0,5	0,0	-	0,0	-
30	davon ohne Vollstreckungsbescheid	5,4	50,0	-	100,0	-
31	mit Vollstreckungsbescheid	94,6	50,0	-	-	-
Verfahrensbeteiligte/ Bevollmächtigte						
In den erledigten Verfahren waren durch Bevollmächtigte vertreten						
32	nur der Kläger/ Antragsteller	26,3	24,2	23,5	27,8	27,5
33	nur der Beklagte/ Antragsgegner	8,5	6,3	13,0	6,2	4,1
34	beide Parteien	57,9	64,6	52,5	59,3	64,2
35	keine Partei	7,3	4,8	11,0	6,8	4,2
36	Rechtsanwälte als Bevollmächtigte	92,3	89,4	96,7	93,1	91,1
37	des Klägers/ Antragstellers	53,4	51,3	53,7	52,6	52,6
38	des Beklagten/ Antragsgegners	38,9	38,1	43,0	40,5	38,5
39	Sonstige als Bevollmächtigte	7,7	10,6	3,3	6,9	8,9
40	des Klägers/ Antragstellers	2,5	4,3	0,0	4,6	4,7
41	des Beklagten/ Antragsgegners	5,2	6,3	3,3	2,3	4,1
42	Erledigte Verfahren unter Beteiligung des öffentlichen Dienstes ..	0,8	2,1	0,2	1,9	1,1
Prozesskostenhilfe (PKH)/ Beordnung eines Anwalts						
Von den Entscheidungen über PKH/ Beordnung nach § 11a ArbGG waren						
43	Bewilligungen	92,7	90,5	94,2	95,5	95,3
44	nur dem Kläger/ Antragsteller	85,5	86,4	93,0	46,1	95,0
45	dar. mit Ratenzahlung	13,9	19,9	12,7	10,3	10,9
46	nur dem Beklagten/ Antragsgegner	6,4	2,1	0,7	48,7	0,3
47	dar. mit Ratenzahlung	0,9	13,7	-	0,1	-
48	beiden Parteien	0,4	1,0	0,2	0,3	-
49	dar. mit Ratenzahlung	35,1	60,0	12,5	-	-
50	Ablehnungen	7,3	9,5	5,8	4,5	4,7
51	nur dem Kläger/ Antragsteller	6,5	8,8	5,8	4,4	4,6
52	nur dem Beklagten/ Antragsgegner	0,8	0,6	0,1	0,1	0,1
53	beiden Parteien	0,0	0,1	-	-	-

*) Einschl. Verfahren zur Gewährung von vorläufigem Rechtsschutz.

1) Da Entscheidungen bezüglich PKH ausgewiesen werden, sind Verfahren, in denen beiden Parteien PKH bewilligt oder abgelehnt wurde, für die lfd. Nm. 18 und 25 zweimal gezählt.

2 Vor dem Arbeitsgericht 2018 erledigte Urteilsverfahren*)

2.2 Vorausgegangenes Mahnverfahren, Verfahrensbeteiligte/ Bevollmächtigte und Prozesskostenhilfe nach Ländern

2.2.2 Gegenstand: Bestandsstreitigkeiten (§ 61a ArbGG), auch in Kombination mit weiteren Verfahrensgegenständen

Bremen	Hamburg	Hessen	Mecklen- burg- Vorpommern	Nieder- sachsen	Nordrhein- Westfalen	Rheinland- Pfalz	Saarland	Sachsen	Sachsen- Anhalt	Schleswig- Holstein	Thüringen	Lfd. Nr.
Anzahl												
2 274	6 484	15 252	3 578	15 265	45 440	7 654	1 853	6 735	4 218	5 166	4 068	1
-	-	1	-	1	922	-	3	-	-	2	1	2
-	-	1	-	1	42	-	-	-	-	2	-	3
-	-	-	-	-	880	-	3	-	-	-	1	4
554	1 859	4 847	889	4 025	12 104	1 939	494	1 836	1 196	1 295	999	5
394	603	1 230	336	1 713	2 706	819	244	796	449	215	181	6
994	3 465	8 181	2 175	8 417	27 857	4 281	849	3 336	2 205	3 474	2 718	7
332	557	994	178	1 110	2 773	615	266	767	368	182	170	8
2 936	9 392	22 439	5 575	22 572	70 524	11 320	2 436	9 304	6 055	8 464	6 624	9
2 642	8 891	21 529	5 293	20 561	63 126	10 675	2 378	9 119	5 902	7 133	6 070	10
1 546	5 319	12 710	3 064	12 389	36 962	6 121	1 343	5 135	3 384	4 314	3 415	11
1 096	3 572	8 819	2 229	8 172	26 164	4 554	1 035	3 984	2 518	2 819	2 655	12
294	501	910	282	2 011	7 398	645	58	185	153	1 331	554	13
2	5	318	-	53	2 999	99	-	37	17	455	306	14
292	496	592	282	1 958	4 399	546	58	148	136	876	248	15
3	17	74	-	104	188	43	-	45	39	197	61	16
487	1 366	3 392	835	3 922	8 719	1 534	236	1 291	1 054	1 430	872	17
454	1 275	3 182	822	3 640	7 843	1 447	234	1 207	990	1 307	816	18
452	1 225	3 027	817	3 579	7 260	1 432	230	1 197	967	1 284	813	19
75	212	316	62	480	1 142	147	6	134	139	180	135	20
2	34	131	1	23	511	5	4	8	15	7	1	21
-	1	1	-	2	3	-	-	-	1	2	-	22
-	8	12	2	19	36	5	-	1	4	8	1	23
-	2	3	-	12	8	1	-	-	1	3	-	24
33	91	210	13	282	876	87	2	84	64	123	56	25
31	88	202	12	279	638	84	2	83	61	115	55	26
2	3	8	1	3	216	3	-	1	3	6	1	27
-	-	-	-	-	11	-	-	-	-	1	-	28
Prozent												
-	-	0,0	-	0,0	2,0	-	0,2	-	-	0,0	0,0	29
-	-	100,0	-	100,0	4,6	-	-	-	-	100,0	-	30
-	-	-	-	-	95,4	-	100,0	-	-	-	100,0	31
24,4	28,7	31,8	24,8	26,4	26,6	25,3	26,7	27,3	28,4	25,1	24,6	32
17,3	9,3	8,1	9,4	11,2	6,0	10,7	13,2	11,8	10,6	4,2	4,4	33
43,7	53,4	53,6	60,8	55,1	61,3	55,9	45,8	49,5	52,3	67,2	66,8	34
14,6	8,6	6,5	5,0	7,3	6,1	8,0	14,4	11,4	8,7	3,5	4,2	35
90,0	94,7	95,9	94,9	91,1	89,5	94,3	97,6	98,0	97,5	84,3	91,6	36
52,7	56,6	56,6	55,0	54,9	52,4	54,1	55,1	55,2	55,9	51,0	51,6	37
37,3	38,0	39,3	40,0	36,2	37,1	40,2	42,5	42,8	41,6	33,3	40,1	38
10,0	5,3	4,1	5,1	8,9	10,5	5,7	2,4	2,0	2,5	15,7	8,4	39
0,1	0,1	1,4	-	0,2	4,3	0,9	-	0,4	0,3	5,4	4,6	40
9,9	5,3	2,6	5,1	8,7	6,2	4,8	2,4	1,6	2,2	10,3	3,7	41
0,1	0,3	0,5	-	0,7	0,4	0,6	-	0,7	0,9	3,8	1,5	42
93,2	93,3	93,8	98,4	92,8	90,0	94,3	99,2	93,5	93,9	91,4	93,6	43
92,8	89,7	89,2	97,8	91,3	83,3	93,4	97,5	92,7	91,7	89,8	93,2	44
16,6	17,3	10,4	7,6	13,4	15,7	10,3	2,6	11,2	14,4	14,0	16,6	45
0,4	2,5	3,9	0,1	0,6	5,9	0,3	1,7	0,6	1,4	0,5	0,1	46
-	2,9	0,8	-	8,7	0,6	-	-	-	6,7	28,6	-	47
-	0,6	0,4	0,2	0,5	0,4	0,3	-	0,1	0,4	0,6	0,1	48
-	25,0	25,0	-	63,2	22,2	20,0	-	-	25,0	37,5	-	49
6,8	6,7	6,2	1,6	7,2	10,0	5,7	0,8	6,5	6,1	8,6	6,4	50
6,4	6,4	6,0	1,4	7,1	7,3	5,5	0,8	6,4	5,8	8,0	6,3	51
0,4	0,2	0,2	0,1	0,1	2,5	0,2	-	0,1	0,3	0,4	0,1	52
-	-	-	-	-	0,1	-	-	-	-	0,1	-	53

2 Vor dem Arbeitsgericht 2018 erledigte Urteilsverfahren*)

2.2 Vorausgegangenes Mahnverfahren, Verfahrensbeteiligte/ Bevollmächtigte und Prozesskostenhilfe nach Ländern

2.2.3 Gegenstand: **Kündigungen**, auch in Kombination mit weiteren Verfahrensgegenständen

Lfd. Nr.	Vorausgegangenes Mahnverfahren Verfahrensbeteiligte/ Bevollmächtigte Prozesskostenhilfe/ Beiordnung eines Anwalts	Deutschland	Baden- Württemberg	Bayern	Berlin	Brandenburg
		Anzahl				
1	Erledigte Verfahren insgesamt	173 096	21 180	25 374	9 641	4 585
	Vorausgegangenes Mahnverfahren					
2	Erledigte Verfahren mit vorausgegangenem Mahnverfahren	898	4	-	3	-
3	davon ohne Vollstreckungsbescheid	50	2	-	3	-
4	mit Vollstreckungsbescheid	848	2	-	-	-
	Verfahrensbeteiligte/ Bevollmächtigte					
	In den erledigten Verfahren waren durch Bevollmächtigte vertreten					
5	nur der Kläger/ Antragsteller	45 316	5 133	5 876	2 648	1 258
6	nur der Beklagte/ Antragsgegner	14 527	1 332	3 287	591	187
7	beide Parteien	100 905	13 699	13 489	5 746	2 944
8	keine Partei	12 348	1 016	2 722	656	196
9	Bevollmächtigte insgesamt	261 706	33 866	36 141	14 757	7 343
10	davon Rechtsanwälte	241 852	30 284	34 952	13 779	6 722
11	des Klägers/ Antragstellers	139 826	17 402	19 362	7 769	3 881
12	des Beklagten/ Antragsgegners	102 026	12 882	15 590	6 010	2 841
13	davon sonstige Bevollmächtigte	19 854	3 582	1 189	978	621
14	des Klägers/ Antragstellers	6 428	1 431	3	646	328
15	des Beklagten/ Antragsgegners	13 426	2 151	1 186	332	293
16	Erledigte Verfahren unter Beteiligung des öffentlichen Dienstes	1 185	428	38	117	42
	Prozesskostenhilfe (PKH)/ Beiordnung eines Anwalts					
17	Entscheidungen über PKH/ Beiordnung nach § 11a ArbGG	35 368	3 464	3 588	2 991	1 052
18	davon Bewilligungen 1)	32 813	3 139	3 386	2 858	1 003
19	nur dem Kläger/ Antragsteller	30 218	2 997	3 344	1 357	1 002
20	dar. mit Ratenzahlung	4 230	597	428	139	110
21	nur dem Beklagten/ Antragsgegner	2 315	72	26	1 483	1
22	dar. mit Ratenzahlung	21	10	-	1	-
23	beiden Parteien	140	35	8	9	-
24	dar. mit Ratenzahlung	48	21	1	-	-
25	davon Ablehnungen 1)	2 555	325	202	133	49
26	nur dem Kläger/ Antragsteller	2 266	302	199	129	48
27	nur dem Beklagten/ Antragsgegner	265	19	3	4	1
28	beiden Parteien	12	2	-	-	-
		Prozent				
		Anteil an				
	Vorausgegangenes Mahnverfahren					
29	Erledigte Verfahren mit vorausgegangenem Mahnverfahren	0,5	0,0	-	0,0	-
30	davon ohne Vollstreckungsbescheid	5,6	50,0	-	100,0	-
31	mit Vollstreckungsbescheid	94,4	50,0	-	-	-
	Verfahrensbeteiligte/ Bevollmächtigte					
	In den erledigten Verfahren waren durch Bevollmächtigte vertreten					
32	nur der Kläger/ Antragsteller	26,2	24,2	23,2	27,5	27,4
33	nur der Beklagte/ Antragsgegner	8,4	6,3	13,0	6,1	4,1
34	beide Parteien	58,3	64,7	53,2	59,6	64,2
35	keine Partei	7,1	4,8	10,7	6,8	4,3
36	Rechtsanwälte als Bevollmächtigte	92,4	89,4	96,7	93,4	91,5
37	des Klägers/ Antragstellers	53,4	51,4	53,6	52,6	52,9
38	des Beklagten/ Antragsgegners	39,0	38,0	43,1	40,7	38,7
39	Sonstige als Bevollmächtigte	7,6	10,6	3,3	6,6	8,5
40	des Klägers/ Antragstellers	2,5	4,2	0,0	4,4	4,5
41	des Beklagten/ Antragsgegners	5,1	6,4	3,3	2,2	4,0
42	Erledigte Verfahren unter Beteiligung des öffentlichen Dienstes ...	0,7	2,0	0,1	1,2	0,9
	Prozesskostenhilfe (PKH)/ Beiordnung eines Anwalts					
	Von den Entscheidungen über PKH/ Beiordnung nach § 11a ArbGG waren					
43	Bewilligungen	92,8	90,6	94,4	95,6	95,3
44	nur dem Kläger/ Antragsteller	85,4	86,5	93,2	45,4	95,2
45	dar. mit Ratenzahlung	14,0	19,9	12,8	10,2	11,0
46	nur dem Beklagten/ Antragsgegner	6,5	2,1	0,7	49,6	0,1
47	dar. mit Ratenzahlung	0,9	13,9	-	0,1	-
48	beiden Parteien	0,4	1,0	0,2	0,3	-
49	dar. mit Ratenzahlung	34,3	60,0	12,5	-	-
50	Ablehnungen	7,2	9,4	5,6	4,4	4,7
51	nur dem Kläger/ Antragsteller	6,4	8,7	5,5	4,3	4,6
52	nur dem Beklagten/ Antragsgegner	0,7	0,5	0,1	0,1	0,1
53	beiden Parteien	0,0	0,1	-	-	-

*) Einschl. Verfahren zur Gewährung von vorläufigem Rechtsschutz.

1) Da Entscheidungen bezüglich PKH ausgewiesen werden, sind Verfahren, in denen beiden Parteien PKH bewilligt oder abgelehnt wurde, für die lfd. Nm. 18 und 25 zweimal gezählt.

2 Vor dem Arbeitsgericht 2018 erledigte Urteilsverfahren*)

2.2 Vorausgegangenes Mahnverfahren, Verfahrensbeteiligte/ Bevollmächtigte und Prozesskostenhilfe nach Ländern

2.2.3 Gegenstand: Kündigungen, auch in Kombination mit weiteren Verfahrensgegenständen

Bremen	Hamburg	Hessen	Mecklen- burg- Vorpommern	Nieder- sachsen	Nordrhein- Westfalen	Rheinland- Pfalz	Saarland	Sachsen	Sachsen- Anhalt	Schleswig- Holstein	Thüringen	Lfd. Nr.
Anzahl												
2 053	6 184	14 395	3 349	14 565	43 562	7 229	1 750	6 260	4 076	5 034	3 859	1
-	-	1	-	1	884	-	2	-	-	2	1	2
-	-	1	-	1	41	-	-	-	-	2	-	3
-	-	-	-	-	843	-	2	-	-	-	1	4
512	1 796	4 544	828	3 827	11 565	1 810	456	1 703	1 149	1 259	952	5
317	571	1 170	305	1 646	2 599	757	231	723	430	210	171	6
933	3 290	7 779	2 055	8 053	26 771	4 109	806	3 121	2 145	3 387	2 578	7
291	527	902	161	1 039	2 627	553	257	713	352	178	158	8
2 695	8 947	21 272	5 243	21 579	67 706	10 785	2 299	8 668	5 869	8 249	6 287	9
2 468	8 472	20 425	4 985	19 655	60 713	10 191	2 245	8 510	5 723	6 956	5 772	10
1 443	5 082	12 036	2 883	11 830	35 516	5 827	1 262	4 794	3 277	4 214	3 248	11
1 025	3 390	8 389	2 102	7 825	25 197	4 364	983	3 716	2 446	2 742	2 524	12
227	475	847	258	1 924	6 993	594	54	158	146	1 293	515	13
2	4	287	-	50	2 820	92	-	30	17	432	286	14
225	471	560	258	1 874	4 173	502	54	128	129	861	229	15
2	13	39	-	76	145	22	-	27	23	175	38	16
												0
464	1 325	3 259	813	3 770	8 441	1 481	217	1 230	1 029	1 393	851	17
435	1 236	3 055	801	3 497	7 599	1 399	217	1 153	967	1 272	796	18
434	1 186	2 902	796	3 440	7 027	1 384	213	1 143	944	1 256	793	19
73	212	309	62	467	1 113	141	6	131	134	175	133	20
1	34	131	1	21	506	5	4	8	15	6	1	21
-	1	1	-	2	3	-	-	-	1	2	-	22
-	8	11	2	18	33	5	-	1	4	5	1	23
-	2	3	-	11	7	1	-	-	1	1	-	24
29	89	204	12	273	842	82	-	77	62	121	55	25
28	86	197	11	270	614	79	-	77	59	113	54	26
1	3	7	1	3	210	3	-	-	3	6	1	27
-	-	-	-	-	9	-	-	-	-	1	-	28
Prozent												
-	-	0,0	-	0,0	2,0	-	0,1	-	-	0,0	-	29
-	-	100,0	-	100,0	4,6	-	-	-	-	100,0	-	30
-	-	-	-	-	95,4	-	100,0	-	-	-	-	31
24,9	29,0	31,6	24,7	26,3	26,5	25,0	26,1	27,2	28,2	25,0	24,7	32
15,4	9,2	8,1	9,1	11,3	6,0	10,5	13,2	11,5	10,5	4,2	4,4	33
45,4	53,2	54,0	61,4	55,3	61,5	56,8	46,1	49,9	52,6	67,3	66,8	34
14,2	8,5	6,3	4,8	7,1	6,0	7,6	14,7	11,4	8,6	3,5	4,1	35
91,6	94,7	96,0	95,1	91,1	89,7	94,5	97,7	98,2	97,5	84,3	91,8	36
53,5	56,8	56,6	55,0	54,8	52,5	54,0	54,9	55,3	55,8	51,1	51,7	37
38,0	37,9	39,4	40,1	36,3	37,2	40,5	42,8	42,9	41,7	33,2	40,1	38
8,4	5,3	4,0	4,9	8,9	10,3	5,5	2,3	1,8	2,5	15,7	8,2	39
0,1	0,0	1,3	-	0,2	4,2	0,9	-	0,3	0,3	5,2	4,5	40
8,3	5,3	2,6	4,9	8,7	6,2	4,7	2,3	1,5	2,2	10,4	3,6	41
0,1	0,2	0,3	-	0,5	0,3	0,3	-	0,4	0,6	3,5	1,0	42
93,8	93,3	93,7	98,5	92,8	90,0	94,5	100,0	93,7	94,0	91,3	93,5	43
93,5	89,5	89,0	97,9	91,2	83,2	93,5	98,2	92,9	91,7	90,2	93,2	44
16,8	17,9	10,6	7,8	13,6	15,8	10,2	2,8	11,5	14,2	13,9	16,8	45
0,2	2,6	4,0	0,1	0,6	6,0	0,3	1,8	0,7	1,5	0,4	0,1	46
-	2,9	0,8	-	9,5	0,6	-	-	-	6,7	33,3	-	47
-	0,6	0,3	0,2	0,5	0,4	0,3	-	0,1	0,4	0,4	0,1	48
-	25,0	27,3	-	61,1	21,2	20,0	-	-	25,0	20,0	-	49
6,3	6,7	6,3	1,5	7,2	10,0	5,5	-	6,3	6,0	8,7	6,5	50
6,0	6,5	6,0	1,4	7,2	7,3	5,3	-	6,3	5,7	8,1	6,3	51
0,2	0,2	0,2	0,1	0,1	2,5	0,2	-	-	0,3	0,4	0,1	52
-	-	-	-	-	0,1	-	-	-	-	0,1	-	53

2 Vor dem Arbeitsgericht 2018 erledigte Urteilsverfahren*)

2.2 Vorausgegangenes Mahnverfahren, Verfahrensbeiträge/ Bevollmächtigte und Prozesskostenhilfe nach Ländern

2.2.4 Gegenstand: Bestandsstreitigkeiten und Zahlungsklagen

Lfd. Nr.	Vorausgegangenes Mahnverfahren Verfahrensbeiträge/ Bevollmächtigte Prozesskostenhilfe/ Beiordnung eines Anwalts	Deutschland	Baden- Württemberg	Bayern	Berlin	Brandenburg
Anzahl						
1	Erledigte Verfahren insgesamt	15 123	2 016	2 425	404	391
Vorausgegangenes Mahnverfahren						
2	Erledigte Verfahren mit vorausgegangenem Mahnverfahren	89	1	-	-	-
3	davon ohne Vollstreckungsbescheid	12	1	-	-	-
4	mit Vollstreckungsbescheid	77	-	-	-	-
Verfahrensbeiträge/ Bevollmächtigte						
In den erledigten Verfahren waren durch Bevollmächtigte vertreten						
5	nur der Kläger/ Antragsteller	3 652	429	521	93	104
6	nur der Beklagte/ Antragsgegner	1 285	180	291	31	18
7	beide Parteien	9 040	1 277	1 373	215	247
8	keine Partei	1 146	130	240	65	22
9	Bevollmächtigte insgesamt	23 021	3 163	3 558	555	617
10	davon Rechtsanwälte	22 007	2 983	3 463	548	593
11	des Klägers/ Antragstellers	12 463	1 659	1 893	305	344
12	des Beklagten/ Antragsgegners	9 544	1 324	1 570	243	249
13	davon sonstige Bevollmächtigte	1 014	180	95	7	24
14	des Klägers/ Antragstellers	231	47	1	3	8
15	des Beklagten/ Antragsgegners	783	133	94	4	16
16	Erledigte Verfahren unter Beteiligung des öffentlichen Dienstes	50	18	1	4	-
Prozesskostenhilfe (PKH)/ Beiordnung eines Anwalts						
17	Entscheidungen über PKH/ Beiordnung nach § 11a ArbGG	4 856	570	603	127	131
18	davon Bewilligungen 1)	4 539	529	574	120	122
19	nur dem Kläger/ Antragsteller	4 346	489	564	117	122
20	dar. mit Ratenzahlung	426	64	62	8	10
21	nur dem Beklagten/ Antragsgegner	109	22	6	3	-
22	dar. mit Ratenzahlung	2	2	-	-	-
23	beiden Parteien	42	9	2	-	-
24	dar. mit Ratenzahlung	16	4	-	-	-
25	davon Ablehnungen 1)	317	41	29	7	9
26	nur dem Kläger/ Antragsteller	286	40	28	7	8
27	nur dem Beklagten/ Antragsgegner	31	1	1	-	1
28	beiden Parteien	-	-	-	-	-
Prozent						
Anteil an						
Vorausgegangenes Mahnverfahren						
29	Erledigte Verfahren mit vorausgegangenem Mahnverfahren	0,6	0,0	-	-	-
30	davon ohne Vollstreckungsbescheid	13,5	100,0	-	-	-
31	mit Vollstreckungsbescheid	86,5	-	-	-	-
Verfahrensbeiträge/ Bevollmächtigte						
In den erledigten Verfahren waren durch Bevollmächtigte vertreten						
32	nur der Kläger/ Antragsteller	24,1	21,3	21,5	23,0	26,6
33	nur der Beklagte/ Antragsgegner	8,5	8,9	12,0	7,7	4,6
34	beide Parteien	59,8	63,3	56,6	53,2	63,2
35	keine Partei	7,6	6,4	9,9	16,1	5,6
36	Rechtsanwälte als Bevollmächtigte	95,6	94,3	97,3	98,7	96,1
37	des Klägers/ Antragstellers	54,1	52,5	53,2	55,0	55,8
38	des Beklagten/ Antragsgegners	41,5	41,9	44,1	43,8	40,4
39	Sonstige als Bevollmächtigte	4,4	5,7	2,7	1,3	3,9
40	des Klägers/ Antragstellers	1,0	1,5	0,0	0,5	1,3
41	des Beklagten/ Antragsgegners	3,4	4,2	2,6	0,7	2,6
42	Erledigte Verfahren unter Beteiligung des öffentlichen Dienstes ..	0,3	0,9	0,0	1,0	-
Prozesskostenhilfe (PKH)/ Beiordnung eines Anwalts						
Von den Entscheidungen über PKH/ Beiordnung nach § 11a ArbGG waren						
43	Bewilligungen	93,5	92,8	95,2	94,5	93,1
44	nur dem Kläger/ Antragsteller	89,5	85,8	93,5	92,1	93,1
45	dar. mit Ratenzahlung	9,8	13,1	11,0	6,8	8,2
46	nur dem Beklagten/ Antragsgegner	2,2	3,9	1,0	2,4	-
47	dar. mit Ratenzahlung	1,8	9,1	-	-	-
48	beiden Parteien	0,9	1,6	0,3	-	-
49	dar. mit Ratenzahlung	38,1	44,4	-	-	-
50	Ablehnungen	6,5	7,2	4,8	5,5	6,9
51	nur dem Kläger/ Antragsteller	5,9	7,0	4,6	5,5	6,1
52	nur dem Beklagten/ Antragsgegner	0,6	0,2	0,2	-	0,8
53	beiden Parteien	-	-	-	-	-

*) Einschl. Verfahren zur Gewährung von vorläufigem Rechtsschutz.

1) Da Entscheidungen bezüglich PKH ausgewiesen werden, sind Verfahren, in denen beiden Parteien PKH bewilligt oder abgelehnt wurde, für die lfd. Nrn. 18 und 25 zweimal gezählt.

2 Vor dem Arbeitsgericht 2018 erledigte Urteilsverfahren*)

2.2 Vorausgegangenes Mahnverfahren, Verfahrenseteiligte/ Bevollmächtigte und Prozesskostenhilfe nach Ländern

2.2.4 Gegenstand: Bestandsstreitigkeiten und Zahlungsklagen

Bremen	Hamburg	Hessen	Mecklen- burg- Vorpommern	Nieder- sachsen	Nordrhein- Westfalen	Rheinland- Pfalz	Saarland	Sachsen	Sachsen- Anhalt	Schleswig- Holstein	Thüringen	Lfd. Nr.
Anzahl												
175	541	1 273	277	1 424	3 809	687	166	462	363	471	239	1
-	-	1	-	1	85	-	-	-	-	1	-	2
-	-	1	-	1	8	-	-	-	-	1	-	3
-	-	-	-	-	77	-	-	-	-	-	-	4
34	117	351	86	355	912	156	42	133	124	135	60	5
32	77	89	12	124	271	56	15	43	17	19	10	6
85	266	778	171	862	2 331	431	97	233	208	303	163	7
24	81	55	8	83	295	44	12	53	14	14	6	8
236	726	1 996	440	2 203	5 845	1 074	251	642	557	761	397	9
219	694	1 952	429	2 092	5 464	1 047	250	635	555	703	380	10
119	383	1 112	257	1 217	3 106	587	139	365	332	424	221	11
100	311	840	172	875	2 358	460	111	270	223	279	159	12
17	32	44	11	111	381	27	1	7	2	58	17	13
-	-	17	-	-	137	-	-	1	-	14	3	14
17	32	27	11	111	244	27	1	6	2	44	14	15
-	2	1	-	3	11	1	-	-	-	7	2	16
64	207	463	101	566	1 148	239	35	153	153	212	84	17
62	197	438	101	542	1 035	228	35	142	147	191	76	18
62	179	407	101	519	984	223	35	142	145	184	73	19
5	11	22	4	57	115	14	-	10	15	19	10	20
-	10	21	-	1	43	1	-	-	-	1	1	21
-	-	-	-	-	-	-	-	-	-	-	-	22
-	4	5	-	11	4	2	-	-	1	3	1	23
-	1	-	-	7	1	1	-	-	-	2	-	24
2	10	25	-	24	113	11	-	11	6	21	8	25
2	10	23	-	24	90	10	-	10	5	21	8	26
-	-	2	-	-	23	1	-	1	1	-	-	27
-	-	-	-	-	-	-	-	-	-	-	-	28
Prozent												
-	-	0,1	-	0,1	2,2	-	-	-	-	0,2	-	29
-	-	100,0	-	100,0	9,4	-	-	-	-	100,0	-	30
-	-	-	-	-	90,6	-	-	-	-	-	-	31
19,4	21,6	27,6	31,0	24,9	23,9	22,7	25,3	28,8	34,2	28,7	25,1	32
18,3	14,2	7,0	4,3	8,7	7,1	8,2	9,0	9,3	4,7	4,0	4,2	33
48,6	49,2	61,1	61,7	60,5	61,2	62,7	58,4	50,4	57,3	64,3	68,2	34
13,7	15,0	4,3	2,9	5,8	7,7	6,4	7,2	11,5	3,9	3,0	2,5	35
92,8	95,6	97,8	97,5	95,0	93,5	97,5	99,6	98,9	99,6	92,4	95,7	36
50,4	52,8	55,7	58,4	55,2	53,1	54,7	55,4	56,9	59,6	55,7	55,7	37
42,4	42,8	42,1	39,1	39,7	40,3	42,8	44,2	42,1	40,0	36,7	40,1	38
7,2	4,4	2,2	2,5	5,0	6,5	2,5	0,4	1,1	0,4	7,6	4,3	39
-	-	0,9	-	-	2,3	-	-	0,2	-	1,8	0,8	40
7,2	4,4	1,4	2,5	5,0	4,2	2,5	0,4	0,9	0,4	5,8	3,5	41
-	0,4	0,1	-	0,2	0,3	0,1	-	-	-	1,5	0,8	42
96,9	95,2	94,6	100,0	95,8	90,2	95,4	100,0	92,8	96,1	90,1	90,5	43
96,9	86,5	87,9	100,0	91,7	85,7	93,3	100,0	92,8	94,8	86,8	86,9	44
8,1	6,1	5,4	4,0	11,0	11,7	6,3	-	7,0	10,3	10,3	13,7	45
-	4,8	4,5	-	0,2	3,7	0,4	-	-	-	0,5	1,2	46
-	-	-	-	-	-	-	-	-	-	-	-	47
-	1,9	1,1	-	1,9	0,3	0,8	-	-	0,7	1,4	1,2	48
-	25,0	-	-	63,6	25,0	50,0	-	-	-	66,7	-	49
3,1	4,8	5,4	-	4,2	9,8	4,6	-	7,2	3,9	9,9	9,5	50
3,1	4,8	5,0	-	4,2	7,8	4,2	-	6,5	3,3	9,9	9,5	51
-	-	0,4	-	-	2,0	0,4	-	0,7	0,7	-	-	52
-	-	-	-	-	-	-	-	-	-	-	-	53

2 Vor dem Arbeitsgericht 2018 erledigte Urteilsverfahren*)

2.2 Vorausgegangenes Mahnverfahren, Verfahrensbeteiligte/ Bevollmächtigte und Prozesskostenhilfe nach Ländern

2.2.5 Gegenstand: Isolierte Zahlungsklagen

Lfd. Nr.	Vorausgegangenes Mahnverfahren Verfahrensbeteiligte/ Bevollmächtigte Prozesskostenhilfe/ Beordnung eines Anwalts	Deutschland	Baden- Württemberg	Bayern	Berlin	Brandenburg
Anzahl						
1	Erledigte Verfahren insgesamt	71 922	7 525	12 589	2 040	1 873
Vorausgegangenes Mahnverfahren						
2	Erledigte Verfahren mit vorausgegangenem Mahnverfahren	1 841	360	47	116	49
3	davon ohne Vollstreckungsbescheid	1 215	297	41	96	39
4	mit Vollstreckungsbescheid	626	63	6	20	10
Verfahrensbeteiligte/ Bevollmächtigte						
In den erledigten Verfahren waren durch Bevollmächtigte vertreten						
5	nur der Kläger/ Antragsteller	19 821	2 089	2 406	508	630
6	nur der Beklagte/ Antragsgegner	9 542	730	2 447	242	175
7	beide Parteien	24 539	3 239	3 204	552	698
8	keine Partei	18 020	1 467	4 532	738	370
9	Bevollmächtigte insgesamt	78 465	9 301	11 261	1 867	2 204
10	davon Rechtsanwälte	70 484	7 691	10 714	1 708	1 972
11	des Klägers/ Antragstellers	40 185	4 279	5 584	953	1 152
12	des Beklagten/ Antragsgegners	30 299	3 412	5 130	755	820
13	davon sonstige Bevollmächtigte	7 981	1 610	547	159	232
14	des Klägers/ Antragstellers	4 187	1 050	26	114	179
15	des Beklagten/ Antragsgegners	3 794	560	521	45	53
16	Erledigte Verfahren unter Beteiligung des öffentlichen Dienstes	622	160	28	59	15
Prozesskostenhilfe (PKH)/ Beordnung eines Anwalts						
17	Entscheidungen über PKH/ Beordnung nach § 11a ArbGG	10 398	979	1 206	287	347
18	davon Bewilligungen 1)	9 296	851	1 123	253	290
19	nur dem Kläger/ Antragsteller	8 665	781	1 028	239	284
20	dar. mit Ratenzahlung	926	123	114	14	31
21	nur dem Beklagten/ Antragsgegner	471	52	69	12	6
22	dar. mit Ratenzahlung	75	15	6	1	2
23	beiden Parteien	80	9	13	1	-
24	dar. mit Ratenzahlung	27	5	4	-	-
25	davon Ablehnungen 1)	1 102	128	83	34	57
26	nur dem Kläger/ Antragsteller	951	114	77	32	54
27	nur dem Beklagten/ Antragsgegner	139	14	2	2	3
28	beiden Parteien	6	-	2	-	-
Prozent						
Anteil an						
Vorausgegangenes Mahnverfahren						
29	Erledigte Verfahren mit vorausgegangenem Mahnverfahren Zeile 1	2,6	4,8	0,4	5,7	2,6
30	davon ohne Vollstreckungsbescheid Zeile 2	66,0	82,5	87,2	82,8	79,6
31	mit Vollstreckungsbescheid Zeile 2	34,0	17,5	12,8	17,2	20,4
Verfahrensbeteiligte/ Bevollmächtigte						
In den erledigten Verfahren waren durch Bevollmächtigte vertreten						
32	nur der Kläger/ Antragsteller Zeile 1	27,6	27,8	19,1	24,9	33,6
33	nur der Beklagte/ Antragsgegner Zeile 1	13,3	9,7	19,4	11,9	9,3
34	beide Parteien Zeile 1	34,1	43,0	25,5	27,1	37,3
35	keine Partei Zeile 1	25,1	19,5	36,0	36,2	19,8
36	Rechtsanwälte als Bevollmächtigte Zeile 9	89,8	82,7	95,1	91,5	89,5
37	des Klägers/ Antragstellers Zeile 9	51,2	46,0	49,6	51,0	52,3
38	des Beklagten/ Antragsgegners Zeile 9	38,6	36,7	45,6	40,4	37,2
39	Sonstige als Bevollmächtigte Zeile 9	10,2	17,3	4,9	8,5	10,5
40	des Klägers/ Antragstellers Zeile 9	5,3	11,3	0,2	6,1	8,1
41	des Beklagten/ Antragsgegners Zeile 9	4,8	6,0	4,6	2,4	2,4
42	Erledigte Verfahren unter Beteiligung des öffentlichen Dienstes .. Zeile 1	0,9	2,1	0,2	2,9	0,8
Prozesskostenhilfe (PKH)/ Beordnung eines Anwalts						
Von den Entscheidungen über PKH/ Beordnung nach § 11a ArbGG waren						
43	Bewilligungen Zeile 17	89,4	86,9	93,1	88,2	83,6
44	nur dem Kläger/ Antragsteller Zeile 17	83,3	79,8	85,2	83,3	81,8
45	dar. mit Ratenzahlung Zeile 19	10,7	15,7	11,1	5,9	10,9
46	nur dem Beklagten/ Antragsgegner Zeile 17	4,5	5,3	5,7	4,2	1,7
47	dar. mit Ratenzahlung Zeile 21	15,9	28,8	8,7	8,3	33,3
48	beiden Parteien Zeile 17	0,8	0,9	1,1	0,3	-
49	dar. mit Ratenzahlung Zeile 23	33,8	55,6	30,8	-	-
50	Ablehnungen Zeile 17	10,6	13,1	6,9	11,8	16,4
51	nur dem Kläger/ Antragsteller Zeile 17	9,1	11,6	6,4	11,1	15,6
52	nur dem Beklagten/ Antragsgegner Zeile 17	1,3	1,4	0,2	0,7	0,9
53	beiden Parteien Zeile 17	0,1	-	0,2	-	-

*) Einschl. Verfahren zur Gewährung von vorläufigem Rechtsschutz.

1) Da Entscheidungen bezüglich PKH ausgewiesen werden, sind Verfahren, in denen beiden Parteien PKH bewilligt oder abgelehnt wurde, für die lfd. Nrn. 18 und 25 zweimal gezählt.

2 Vor dem Arbeitsgericht 2018 erledigte Urteilsverfahren*)

2.2 Vorausgegangenes Mahnverfahren, Verfahrensbeteiligte/ Bevollmächtigte und Prozesskostenhilfe nach Ländern

2.2.5 Gegenstand: Isolierte Zahlungsklagen

Bremen	Hamburg	Hessen	Mecklen- burg- Vorpommern	Nieder- sachsen	Nordrhein- Westfalen	Rheinland- Pfalz	Saarland	Sachsen	Sachsen- Anhalt	Schleswig- Holstein	Thüringen	Lfd. Nr.
Anzahl												
955	2 268	5 075	1 576	6 039	18 163	3 368	780	3 610	2 484	1 926	1 651	1
2	15	48	-	106	908	16	20	11	22	94	27	2
1	14	37	-	90	445	16	3	9	21	81	25	3
1	1	11	-	16	463	-	17	2	1	13	2	4
192	502	1 544	492	1 719	5 957	815	285	854	688	639	501	5
202	354	612	214	958	1 614	590	117	587	381	177	142	6
240	774	1 767	540	2 048	7 033	1 129	194	911	732	791	687	7
321	638	1 152	330	1 314	3 559	834	184	1 258	683	319	321	8
874	2 404	5 690	1 786	6 773	21 637	3 663	790	3 263	2 533	2 399	2 020	9
752	2 254	5 368	1 692	6 215	18 533	3 405	762	3 188	2 482	1 988	1 760	10
416	1 260	3 129	1 026	3 685	11 069	1 828	478	1 747	1 400	1 193	986	11
336	994	2 239	666	2 530	7 464	1 577	284	1 441	1 082	795	774	12
122	150	322	94	558	3 104	258	28	75	51	411	260	13
16	16	182	6	82	1 921	116	1	18	20	238	202	14
106	134	140	88	476	1 183	142	27	57	31	173	58	15
1	11	28	-	37	84	9	-	40	48	75	27	16
134	307	912	320	1 194	2 589	486	81	473	436	388	259	17
123	270	812	316	1 067	2 244	447	79	429	404	349	239	18
114	261	758	307	1 010	2 088	391	71	395	388	322	228	19
11	25	60	7	110	257	33	2	37	43	38	21	20
7	7	38	7	33	120	44	6	24	14	23	9	21
-	3	4	-	7	18	9	-	3	2	3	2	22
1	1	8	1	12	18	6	1	5	1	2	1	23
-	-	1	-	11	4	1	-	-	-	1	-	24
11	37	100	4	127	345	39	2	44	32	39	20	25
10	36	91	3	119	252	35	2	42	29	36	19	26
1	1	7	1	8	87	4	-	2	3	3	1	27
-	-	1	-	-	3	-	-	-	-	-	-	28
Prozent												
0,2	0,7	0,9	-	1,8	5,0	0,5	2,6	0,3	0,9	4,9	1,6	29
50,0	93,3	77,1	-	84,9	49,0	100,0	15,0	81,8	95,5	86,2	92,6	30
50,0	6,7	22,9	-	15,1	51,0	-	85,0	18,2	4,5	13,8	7,4	31
20,1	22,1	30,4	31,2	28,5	32,8	24,2	36,5	23,7	27,7	33,2	30,3	32
21,2	15,6	12,1	13,6	15,9	8,9	17,5	15,0	16,3	15,3	9,2	8,6	33
25,1	34,1	34,8	34,3	33,9	38,7	33,5	24,9	25,2	29,5	41,1	41,6	34
33,6	28,1	22,7	20,9	21,8	19,6	24,8	23,6	34,8	27,5	16,6	19,4	35
86,0	93,8	94,3	94,7	91,8	85,7	93,0	96,5	97,7	98,0	82,9	87,1	36
47,6	52,4	55,0	57,4	54,4	51,2	49,9	60,5	53,5	55,3	49,7	48,8	37
38,4	41,3	39,3	37,3	37,4	34,5	43,1	35,9	44,2	42,7	33,1	38,3	38
14,0	6,2	5,7	5,3	8,2	14,3	7,0	3,5	2,3	2,0	17,1	12,9	39
1,8	0,7	3,2	0,3	1,2	8,9	3,2	0,1	0,6	0,8	9,9	10,0	40
12,1	5,6	2,5	4,9	7,0	5,5	3,9	3,4	1,7	1,2	7,2	2,9	41
0,1	0,5	0,6	-	0,6	0,5	0,3	-	1,1	1,9	3,9	1,6	42
91,8	87,9	89,0	98,8	89,4	86,7	92,0	97,5	90,7	92,7	89,9	92,3	43
85,1	85,0	83,1	95,9	84,6	80,6	80,5	87,7	83,5	89,0	83,0	88,0	44
9,6	9,6	7,9	2,3	10,9	12,3	8,4	2,8	9,4	11,1	11,8	9,2	45
5,2	2,3	4,2	2,2	2,8	4,6	9,1	7,4	5,1	3,2	5,9	3,5	46
-	42,9	10,5	-	21,2	15,0	20,5	-	12,5	14,3	13,0	22,2	47
0,7	0,3	0,9	0,3	1,0	0,7	1,2	1,2	1,1	0,2	0,5	0,4	48
-	-	12,5	-	91,7	22,2	16,7	-	-	-	50,0	-	49
8,2	12,1	11,0	1,3	10,6	13,3	8,0	2,5	9,3	7,3	10,1	7,7	50
7,5	11,7	10,0	0,9	10,0	9,7	7,2	2,5	8,9	6,7	9,3	7,3	51
0,7	0,3	0,8	0,3	0,7	3,4	0,8	-	0,4	0,7	0,8	0,4	52
-	-	0,1	-	-	0,1	-	-	-	-	-	-	53

2 Vor dem Arbeitsgericht 2018 erledigte Urteilsverfahren*)

2.2 Vorausgegangenes Mahnverfahren, Verfahrenseteiligte/ Bevollmächtigte und Prozesskostenhilfe nach Ländern

2.2.6 Gegenstand: **Tarifliche Eingruppierung**, auch in Kombination mit weiteren Verfahrensgegenständen

Lfd. Nr.	Vorausgegangenes Mahnverfahren Verfahrensbeteiligte/ Bevollmächtigte Prozesskostenhilfe/ Beordnung eines Anwalts	Deutschland	Baden- Württemberg	Bayern	Berlin	Brandenburg
Anzahl						
1	Erledigte Verfahren insgesamt	2 993	183	546	137	127
Vorausgegangenes Mahnverfahren						
2	Erledigte Verfahren mit vorausgegangenem Mahnverfahren	9	-	-	1	-
3	davon ohne Vollstreckungsbescheid	1	-	-	1	-
4	mit Vollstreckungsbescheid	8	-	-	-	-
Verfahrensbeteiligte/ Bevollmächtigte						
In den erledigten Verfahren waren durch Bevollmächtigte vertreten						
5	nur der Kläger/ Antragsteller	1 035	66	90	78	52
6	nur der Beklagte/ Antragsgegner	418	3	207	2	-
7	beide Parteien	1 004	111	73	53	75
8	keine Partei	536	3	176	4	-
9	Bevollmächtigte insgesamt	3 462	291	443	187	202
10	davon Rechtsanwälte	2 691	206	296	160	145
11	des Klägers/ Antragstellers	1 764	121	163	113	103
12	des Beklagten/ Antragsgegners	927	85	133	47	42
13	davon sonstige Bevollmächtigte	771	85	147	27	57
14	des Klägers/ Antragstellers	276	56	-	19	24
15	des Beklagten/ Antragsgegners	495	29	147	8	33
16	Erledigte Verfahren unter Beteiligung des öffentlichen Dienstes	436	76	11	79	42
Prozesskostenhilfe (PKH)/ Beordnung eines Anwalts						
17	Entscheidungen über PKH/ Beordnung nach § 11a ArbGG	47	4	4	2	3
18	davon Bewilligungen 1)	38	3	4	2	3
19	nur dem Kläger/ Antragsteller	38	3	4	2	3
20	dar. mit Ratenzahlung	6	1	-	-	1
21	nur dem Beklagten/ Antragsgegner	-	-	-	-	-
22	dar. mit Ratenzahlung	-	-	-	-	-
23	beiden Parteien	-	-	-	-	-
24	dar. mit Ratenzahlung	-	-	-	-	-
25	davon Ablehnungen 1)	9	1	-	-	-
26	nur dem Kläger/ Antragsteller	7	1	-	-	-
27	nur dem Beklagten/ Antragsgegner	2	-	-	-	-
28	beiden Parteien	-	-	-	-	-
Prozent						
Anteil an						
Vorausgegangenes Mahnverfahren						
29	Erledigte Verfahren mit vorausgegangenem Mahnverfahren	0,3	-	-	0,7	-
30	davon ohne Vollstreckungsbescheid	11,1	-	-	100,0	-
31	mit Vollstreckungsbescheid	88,9	-	-	-	-
Verfahrensbeteiligte/ Bevollmächtigte						
In den erledigten Verfahren waren durch Bevollmächtigte vertreten						
32	nur der Kläger/ Antragsteller	34,6	36,1	16,5	56,9	40,9
33	nur der Beklagte/ Antragsgegner	14,0	1,6	37,9	1,5	-
34	beide Parteien	33,5	60,7	13,4	38,7	59,1
35	keine Partei	17,9	1,6	32,2	2,9	-
36	Rechtsanwälte als Bevollmächtigte	77,7	70,8	66,8	85,6	71,8
37	des Klägers/ Antragstellers	51,0	41,6	36,8	60,4	51,0
38	des Beklagten/ Antragsgegners	26,8	29,2	30,0	25,1	20,8
39	Sonstige als Bevollmächtigte	22,3	29,2	33,2	14,4	28,2
40	des Klägers/ Antragstellers	8,0	19,2	-	10,2	11,9
41	des Beklagten/ Antragsgegners	14,3	10,0	33,2	4,3	16,3
42	Erledigte Verfahren unter Beteiligung des öffentlichen Dienstes ..	14,6	41,5	2,0	57,7	33,1
Prozesskostenhilfe (PKH)/ Beordnung eines Anwalts						
Von den Entscheidungen über PKH/ Beordnung nach § 11a ArbGG waren						
43	Bewilligungen	80,9	75,0	100,0	100,0	100,0
44	nur dem Kläger/ Antragsteller	80,9	75,0	100,0	100,0	100,0
45	dar. mit Ratenzahlung	15,8	33,3	-	-	33,3
46	nur dem Beklagten/ Antragsgegner	-	-	-	-	-
47	dar. mit Ratenzahlung	-	-	-	-	-
48	beiden Parteien	-	-	-	-	-
49	dar. mit Ratenzahlung	-	-	-	-	-
50	Ablehnungen	19,1	25,0	-	-	-
51	nur dem Kläger/ Antragsteller	14,9	25,0	-	-	-
52	nur dem Beklagten/ Antragsgegner	4,3	-	-	-	-
53	beiden Parteien	-	-	-	-	-

*) Einschl. Verfahren zur Gewährung von vorläufigem Rechtsschutz.

1) Da Entscheidungen bezüglich PKH ausgewiesen werden, sind Verfahren, in denen beiden Parteien PKH bewilligt oder abgelehnt wurde, für die lfd. Nrn. 18 und 25 zweimal gezählt.

2 Vor dem Arbeitsgericht 2018 erledigte Urteilsverfahren*)

2.2 Vorausgegangenes Mahnverfahren, Verfahrensbeteiligte/ Bevollmächtigte und Prozesskostenhilfe nach Ländern

2.2.6 Gegenstand: **Tarifliche Eingruppierung**, auch in Kombination mit weiteren Verfahrensgegenständen

Bremen	Hamburg	Hessen	Mecklen- burg- Vorpommern	Nieder- sachsen	Nordrhein- Westfalen	Rheinland- Pfalz	Saarland	Sachsen	Sachsen- Anhalt	Schleswig- Holstein	Thüringen	Lfd. Nr.
Anzahl												
63	63	303	224	230	404	118	35	153	204	75	128	1
-	-	-	-	-	8	-	-	-	-	-	-	2
-	-	-	-	-	-	-	-	-	-	-	-	3
-	-	-	-	-	8	-	-	-	-	-	-	4
7	17	119	92	98	122	26	6	79	97	36	50	5
17	6	43	22	36	19	21	14	17	9	-	2	6
37	12	105	47	58	213	35	6	30	36	38	75	7
2	28	36	63	38	50	36	9	27	62	1	1	8
98	47	372	208	250	567	117	32	156	178	112	202	9
53	43	320	193	220	432	78	31	151	175	67	121	10
43	29	210	139	151	266	54	12	109	132	40	79	11
10	14	110	54	69	166	24	19	42	43	27	42	12
45	4	52	15	30	135	39	1	5	3	45	81	13
1	-	14	-	5	69	7	-	-	1	34	46	14
44	4	38	15	25	66	32	1	5	2	11	35	15
-	2	22	-	34	21	10	-	13	39	37	50	16
-	-	9	2	2	10	2	-	-	1	4	4	17
-	-	8	2	2	6	1	-	-	1	2	4	18
-	-	8	2	2	6	1	-	-	1	2	4	19
-	-	1	-	-	1	1	-	-	-	-	1	20
-	-	-	-	-	-	-	-	-	-	-	-	21
-	-	-	-	-	-	-	-	-	-	-	-	22
-	-	-	-	-	-	-	-	-	-	-	-	23
-	-	-	-	-	-	-	-	-	-	-	-	24
-	-	1	-	-	4	1	-	-	-	2	-	25
-	-	1	-	-	2	1	-	-	-	2	-	26
-	-	-	-	-	2	-	-	-	-	-	-	27
-	-	-	-	-	-	-	-	-	-	-	-	28
Prozent												
-	-	-	-	-	2,0	-	-	-	-	-	-	29
-	-	-	-	-	-	-	-	-	-	-	-	30
-	-	-	-	-	100,0	-	-	-	-	-	-	31
11,1	27,0	39,3	41,1	42,6	30,2	22,0	17,1	51,6	47,5	48,0	39,1	32
27,0	9,5	14,2	9,8	15,7	4,7	17,8	40,0	11,1	4,4	-	1,6	33
58,7	19,0	34,7	21,0	25,2	52,7	29,7	17,1	19,6	17,6	50,7	58,6	34
3,2	44,4	11,9	28,1	16,5	12,4	30,5	25,7	17,6	30,4	1,3	0,8	35
54,1	91,5	86,0	92,8	88,0	76,2	66,7	96,9	96,8	98,3	59,8	59,9	36
43,9	61,7	56,5	66,8	60,4	46,9	46,2	37,5	69,9	74,2	35,7	39,1	37
10,2	29,8	29,6	26,0	27,6	29,3	20,5	59,4	26,9	24,2	24,1	20,8	38
45,9	8,5	14,0	7,2	12,0	23,8	33,3	3,1	3,2	1,7	40,2	40,1	39
1,0	-	3,8	-	2,0	12,2	6,0	-	-	0,6	30,4	22,8	40
44,9	8,5	10,2	7,2	10,0	11,6	27,4	3,1	3,2	1,1	9,8	17,3	41
-	3,2	7,3	-	14,8	5,2	8,5	-	8,5	19,1	49,3	39,1	42
-	-	88,9	100,0	100,0	60,0	50,0	-	-	100,0	50,0	100,0	43
-	-	88,9	100,0	100,0	60,0	50,0	-	-	100,0	50,0	100,0	44
-	-	12,5	-	-	16,7	100,0	-	-	-	-	25,0	45
-	-	-	-	-	-	-	-	-	-	-	-	46
-	-	-	-	-	-	-	-	-	-	-	-	47
-	-	-	-	-	-	-	-	-	-	-	-	48
-	-	-	-	-	-	-	-	-	-	-	-	49
-	-	11,1	-	-	40,0	50,0	-	-	-	50,0	-	50
-	-	11,1	-	-	20,0	50,0	-	-	-	50,0	-	51
-	-	-	-	-	20,0	-	-	-	-	-	-	52
-	-	-	-	-	-	-	-	-	-	-	-	53

2 Vor dem Arbeitsgericht 2018 erledigte Urteilsverfahren*)

2.3 Verfahrensdauer nach Ländern

Lfd. Nr.	Verfahrensdauer	Deutschland	Baden-Württemberg	Bayern	Berlin	Brandenburg
Alle Verfahrensgegenstände						
Anzahl						
1	Erledigte Verfahren insgesamt	319 381	35 059	48 414	17 661	8 251
2	Durchschnittsdauer in Monaten	3,2	2,8	3,1	4,0	2,7
Prozent						
Verfahrensdauer mehr als ... bis ... Monate						
3	bis 1	100	100	100	100	100
4	1 - 3	26,6	30,8	28,7	20,8	32,4
5	3 - 6	40,8	42,5	41,4	38,8	38,3
6	6 - 12	18,4	15,1	15,2	17,3	18,3
7	mehr als 12 Monate	11,3	9,9	11,6	18,4	9,0
Prozent kumuliert						
8	bis 1	2,9	1,7	3,0	4,7	2,0
9	1 - 3	26,6	30,8	28,7	20,8	32,4
10	3 - 6	67,4	73,3	70,1	59,6	70,7
11	6 - 12	85,8	88,4	85,3	76,9	89,0
11	6 - 12	97,1	98,3	97,0	95,3	98,0
Anzahl						
12	Durch streitiges Urteil erledigte Verfahren zusammen	23 109	1 889	2 364	2 746	716
13	Durchschnittsdauer in Monaten	7,1	6,8	8,4	8,1	6,4
Prozent						
Verfahrensdauer mehr als ... bis ... Monate						
14	bis 1	100	100	100	100	100
15	1 - 3	3,9	4,8	5,0	2,1	3,2
16	3 - 6	6,9	6,4	4,3	3,9	10,3
17	6 - 12	40,8	35,6	28,5	28,0	48,0
18	mehr als 12 Monate	38,0	45,3	46,6	54,4	30,0
18	mehr als 12 Monate	10,4	7,8	15,6	11,6	8,4
Prozent kumuliert						
19	bis 1	3,9	4,8	5,0	2,1	3,2
20	1 - 3	10,8	11,2	9,3	6,0	13,5
21	3 - 6	51,6	46,9	37,8	34,0	61,6
22	6 - 12	89,6	92,2	84,4	88,4	91,6
Bestandsstreitigkeiten (§ 61a ArbGG)¹⁾						
Anzahl						
23	Erledigte Verfahren insgesamt	180 891	21 431	26 641	10 026	4 806
24	Durchschnittsdauer in Monaten	2,7	2,5	2,8	3,5	2,5
Prozent						
Verfahrensdauer mehr als ... bis ... Monate						
25	bis 1	100	100	100	100	100
26	1 - 3	27,9	32,1	28,6	20,3	32,3
27	3 - 6	44,2	44,7	44,2	40,4	41,8
28	6 - 12	17,5	13,9	15,4	18,1	17,4
29	mehr als 12 Monate	8,9	8,1	9,9	19,5	7,0
29	mehr als 12 Monate	1,5	1,1	1,9	1,8	1,5
Prozent kumuliert						
30	bis 1	27,9	32,1	28,6	20,3	32,3
31	1 - 3	72,1	76,8	72,8	60,7	74,1
32	3 - 6	89,6	90,8	88,3	78,7	91,5
33	6 - 12	98,5	98,9	98,1	98,2	98,5
Anzahl						
34	Durch streitiges Urteil erledigte Verfahren zusammen	10 201	848	921	1 758	297
35	Durchschnittsdauer in Monaten	6,7	7,0	8,2	7,2	6,2
Prozent						
Verfahrensdauer mehr als ... bis ... Monate						
36	bis 1	100	100	100	100	100
37	1 - 3	1,5	2,0	1,7	0,3	1,7
38	3 - 6	5,7	5,3	2,4	2,4	10,1
39	6 - 12	44,6	36,4	31,6	31,4	53,2
40	mehr als 12 Monate	41,2	48,5	51,8	62,5	28,6
40	mehr als 12 Monate	7,0	7,8	12,5	3,4	6,4
Prozent kumuliert						
41	bis 1	1,5	2,0	1,7	0,3	1,7
42	1 - 3	7,2	7,3	4,1	2,7	11,8
43	3 - 6	51,9	43,8	35,7	34,1	65,0
44	6 - 12	93,0	92,2	87,5	96,6	93,6

*) Einschl. Verfahren zur Gewährung von vorläufigem Rechtsschutz.

1) Auch in Kombination mit weiteren Verfahrensgegenständen.

2 Vor dem Arbeitsgericht 2018 erledigte Urteilsverfahren*)

2.3 Verfahrensdauer nach Ländern

Bremen	Hamburg	Hessen	Mecklen- burg- Vorpommern	Nieder- sachsen	Nordrhein- Westfalen	Rheinland- Pfalz	Saarland	Sachsen	Sachsen- Anhalt	Schleswig- Holstein	Thüringen	Lfd. Nr.
Alle Verfahrensgegenstände												
Anzahl												
3 849	10 497	34 841	6 179	25 796	76 617	13 386	3 216	12 165	8 149	8 560	6 741	1
3,7	3,6	3,9	3,7	2,8	2,9	3,2	4,5	2,8	3,8	2,3	3,5	2
Prozent												
100	100	100	100	100	100	100	100	100	100	100	100	
22,0	21,8	18,5	21,1	27,3	26,6	31,1	15,4	35,9	24,2	35,4	22,3	3
42,7	42,6	40,9	40,6	41,8	41,3	37,3	43,2	35,7	36,8	41,1	41,6	4
14,8	19,3	23,2	18,8	20,3	20,3	16,4	17,1	16,8	17,1	16,4	19,2	5
16,1	12,1	12,0	15,3	8,7	10,1	12,0	16,2	9,4	18,0	5,9	12,9	6
4,5	4,2	5,3	4,2	1,8	1,7	3,3	8,1	2,2	3,9	1,1	3,9	7
Prozent kumuliert												
22,0	21,8	18,5	21,1	27,3	26,6	31,1	15,4	35,9	24,2	35,4	22,3	8
64,7	64,4	59,5	61,7	69,1	67,9	68,3	58,6	71,6	61,1	76,5	64,0	9
79,4	83,7	82,7	80,5	89,5	88,1	84,7	75,7	88,4	78,2	92,9	83,2	10
95,5	95,8	94,7	95,8	98,2	98,3	96,7	91,9	97,8	96,1	98,9	96,1	11
Anzahl												
239	842	2 904	479	1 731	5 289	834	140	877	976	520	563	12
9,0	7,7	7,7	9,2	5,9	5,8	7,2	11,8	5,8	9,1	5,1	7,9	13
Prozent												
100	100	100	100	100	100	100	100	100	100	100	100	
6,3	5,3	3,5	3,3	3,6	4,2	2,6	4,3	5,7	2,8	5,0	2,8	14
2,5	2,9	7,0	2,5	8,3	9,4	7,0	3,6	11,4	3,3	15,0	4,3	15
23,0	37,3	40,7	34,9	54,7	52,1	42,0	8,6	45,7	29,4	54,8	39,6	16
48,5	41,8	35,6	39,0	28,0	28,0	36,9	45,0	31,8	49,7	21,0	38,2	17
19,7	12,7	13,2	20,3	5,5	6,3	11,5	38,6	5,4	14,9	4,2	15,1	18
Prozent kumuliert												
6,3	5,3	3,5	3,3	3,6	4,2	2,6	4,3	5,7	2,8	5,0	2,8	19
8,8	8,2	10,5	5,8	11,8	13,6	9,6	7,9	17,1	6,0	20,0	7,1	20
31,8	45,5	51,2	40,7	66,5	65,7	51,6	16,4	62,8	35,5	74,8	46,7	21
80,3	87,3	86,8	79,7	94,5	93,7	88,5	61,4	94,6	85,1	95,8	84,9	22
Bestandsstreitigkeiten (§ 61a ArbGG)¹⁾												
Anzahl												
2 274	6 484	15 252	3 578	15 265	45 440	7 654	1 853	6 735	4 218	5 166	4 068	23
3,1	2,8	2,6	3,1	2,5	2,6	2,6	3,8	2,3	3,2	2,0	3,1	24
Prozent												
100	100	100	100	100	100	100	100	100	100	100	100	
22,0	23,7	22,8	22,1	29,3	27,3	32,4	15,9	38,2	25,1	37,3	22,3	25
46,9	46,2	49,4	45,3	44,3	44,3	40,4	48,1	38,0	41,3	43,1	45,5	26
15,0	19,9	19,0	19,0	18,6	19,8	16,1	17,6	15,6	17,3	14,9	19,5	27
13,9	8,9	7,6	10,9	6,3	7,5	9,3	12,5	7,4	13,9	3,9	9,5	28
2,1	1,4	1,2	2,6	1,6	1,1	1,7	6,0	0,8	2,4	0,8	3,1	29
Prozent kumuliert												
22,0	23,7	22,8	22,1	29,3	27,3	32,4	15,9	38,2	25,1	37,3	22,3	30
68,9	69,9	72,2	67,5	73,5	71,6	72,9	64,0	76,2	66,4	80,4	67,9	31
83,9	89,8	91,2	86,4	92,1	91,4	88,9	81,5	91,8	83,7	95,3	87,4	32
97,9	98,6	98,8	97,4	98,4	98,9	98,3	94,0	99,2	97,6	99,2	96,9	33
Anzahl												
96	376	972	181	659	2 517	371	64	351	327	218	245	34
6,9	7,0	6,1	7,0	6,1	5,7	6,9	11,4	5,9	8,1	5,1	7,9	35
Prozent												
100	100	100	100	100	100	100	100	100	100	100	100	
5,2	1,9	2,5	5,0	1,8	1,2	1,6	3,1	2,6	0,6	1,4	2,0	36
3,1	1,9	7,4	2,2	7,9	7,6	5,7	1,6	11,7	2,8	15,1	3,3	37
30,2	45,2	49,0	39,8	55,2	58,3	43,4	6,3	49,9	27,8	59,6	41,2	38
55,2	43,1	36,4	42,0	29,0	27,8	38,0	50,0	30,2	54,4	19,7	38,4	39
6,3	8,0	4,7	11,0	6,1	5,1	11,3	39,1	5,7	14,4	4,1	15,1	40
Prozent kumuliert												
5,2	1,9	2,5	5,0	1,8	1,2	1,6	3,1	2,6	0,6	1,4	2,0	41
8,3	3,7	9,9	7,2	9,7	8,8	7,3	4,7	14,2	3,4	16,5	5,3	42
38,5	48,9	58,8	47,0	64,9	67,1	50,7	10,9	64,1	31,2	76,1	46,5	43
93,8	92,0	95,3	89,0	93,9	94,9	88,7	60,9	94,3	85,6	95,9	84,9	44

2 Vor dem Arbeitsgericht 2018 erledigte Urteilsverfahren*)

noch: 2.3 Verfahrensdauer nach Ländern

Lfd. Nr.	Verfahrensdauer	Deutschland	Baden-Württemberg	Bayern	Berlin	Brandenburg
Kündigungen¹⁾						
Anzahl						
45	Erledigte Verfahren insgesamt	173 096	21 180	25 374	9 641	4 585
46	Durchschnittsdauer in Monaten	2,6	2,5	2,7	3,5	2,4
Prozent						
Verfahrensdauer mehr als ... bis ... Monate						
47	bis 1	100	100	100	100	100
48	1 - 3	28,1	32,3	28,7	20,3	32,8
49	3 - 6	44,6	44,6	44,6	40,5	42,1
50	6 - 12	17,2	13,9	15,3	18,0	17,1
51	mehr als 12 Monate	8,7	8,1	9,6	19,5	6,6
Prozent kumuliert						
52	bis 1	1,4	1,1	1,8	1,7	1,4
53	1 - 3	28,1	32,3	28,7	20,3	32,8
54	3 - 6	72,7	76,9	73,4	60,9	74,9
55	6 - 12	89,9	90,8	88,6	78,8	92,0
55	6 - 12	98,6	98,9	98,2	98,3	98,6
Anzahl						
56	Durch streitiges Urteil erledigte Verfahren zusammen	9 085	825	793	1 684	249
57	Durchschnittsdauer in Monaten	6,7	7,0	8,2	7,2	6,5
Prozent						
Verfahrensdauer mehr als ... bis ... Monate						
58	bis 1	100	100	100	100	100
59	1 - 3	0,5	1,7	0,5	0,3	0,4
60	3 - 6	5,4	5,1	2,1	2,1	8,0
61	6 - 12	45,0	36,7	33,3	31,4	55,8
62	mehr als 12 Monate	42,4	48,6	52,0	63,2	28,9
Prozent kumuliert						
63	bis 1	6,7	7,9	12,1	3,1	6,8
64	1 - 3	0,5	1,7	0,5	0,3	0,4
65	3 - 6	5,9	6,8	2,6	2,4	8,4
66	6 - 12	50,9	43,5	35,9	33,7	64,3
66	6 - 12	93,3	92,1	87,9	96,9	93,2
Bestandsstreitigkeiten und Zahlungsklagen						
Anzahl						
67	Erledigte Verfahren insgesamt	15 123	2 016	2 425	404	391
68	Durchschnittsdauer in Monaten	3,6	3,2	3,9	3,6	3,3
Prozent						
Verfahrensdauer mehr als ... bis ... Monate						
69	bis 1	100	100	100	100	100
70	1 - 3	19,8	23,5	19,6	19,1	23,8
71	3 - 6	39,1	42,1	38,4	46,8	37,9
72	6 - 12	23,3	18,2	22,1	14,4	22,5
73	mehr als 12 Monate	14,7	13,7	16,0	16,1	12,8
Prozent kumuliert						
74	bis 1	3,2	2,6	3,9	3,7	3,1
75	1 - 3	19,8	23,5	19,6	19,1	23,8
76	3 - 6	58,9	65,5	57,9	65,8	61,6
77	6 - 12	82,1	83,7	80,1	80,2	84,1
77	6 - 12	96,8	97,4	96,1	96,3	96,9
Anzahl						
78	Durch streitiges Urteil erledigte Verfahren zusammen	1 082	117	129	24	40
79	Durchschnittsdauer in Monaten	7,4	7,7	9,7	7,9	6,3
Prozent						
Verfahrensdauer mehr als ... bis ... Monate						
80	bis 1	100	100	100	100	100
81	1 - 3	0,9	4,3	-	4,2	-
82	3 - 6	5,9	4,3	2,3	8,3	7,5
83	6 - 12	39,8	26,5	27,9	25,0	50,0
84	mehr als 12 Monate	42,3	52,1	53,5	45,8	35,0
Prozent kumuliert						
85	bis 1	11,0	12,8	16,3	16,7	7,5
86	1 - 3	0,9	4,3	-	4,2	-
87	3 - 6	6,8	8,5	2,3	12,5	7,5
88	6 - 12	46,7	35,0	30,2	37,5	57,5
88	6 - 12	89,0	87,2	83,7	83,3	92,5

*) Einschl. Verfahren zur Gewährung von vorläufigem Rechtsschutz.

1) Auch in Kombination mit weiteren Verfahrensgegenständen.

2 Vor dem Arbeitsgericht 2018 erledigte Urteilsverfahren*)

noch: 2.3 Verfahrensdauer nach Ländern

Bremen	Hamburg	Hessen	Mecklen- burg- Vorpommern	Nieder- sachsen	Nordrhein- Westfalen	Rheinland- Pfalz	Saarland	Sachsen	Sachsen- Anhalt	Schleswig- Holstein	Thüringen	Lfd. Nr.
Kündigungen¹⁾												
Anzahl												
2 053	6 184	14 395	3 349	14 565	43 562	7 229	1 750	6 260	4 076	5 034	3 859	45
3,1	2,7	2,6	3,0	2,5	2,5	2,6	3,6	2,2	3,1	2,0	3,1	46
Prozent												
100	100	100	100	100	100	100	100	100	100	100	100	
22,2	24,1	22,9	22,1	29,7	27,5	32,7	16,1	38,9	25,3	37,6	22,3	47
47,4	46,9	50,2	45,9	44,7	44,8	40,8	49,3	38,3	41,7	43,0	46,3	48
14,3	19,3	18,6	18,8	17,9	19,5	15,8	17,3	15,0	17,2	14,8	19,1	49
14,1	8,5	7,2	10,9	6,1	7,2	9,1	12,1	7,1	13,4	3,9	9,6	50
2,0	1,2	1,1	2,3	1,6	1,1	1,6	5,2	0,6	2,4	0,8	2,8	51
Prozent kumuliert												
22,2	24,1	22,9	22,1	29,7	27,5	32,7	16,1	38,9	25,3	37,6	22,3	52
69,6	71,0	73,1	68,0	74,4	72,3	73,5	65,4	77,3	67,0	80,6	68,6	53
83,8	90,3	91,7	86,7	92,3	91,8	89,3	82,7	92,3	84,2	95,4	87,7	54
98,0	98,8	98,9	97,7	98,4	98,9	98,4	94,8	99,4	97,6	99,2	97,2	55
Anzahl												
72	317	809	154	542	2 260	330	54	280	302	210	204	56
7,3	7,0	6,2	7,4	6,2	5,7	7,1	11,6	5,9	8,2	5,1	8,2	57
Prozent												
100	100	100	100	100	100	100	100	100	100	100	100	
-	-	0,7	-	0,2	0,3	-	-	1,8	0,3	1,4	-	58
2,8	2,2	5,9	2,6	7,7	7,5	4,5	1,9	12,9	3,0	15,2	3,4	59
27,8	46,7	50,2	40,3	55,5	59,5	44,2	7,4	48,9	27,8	59,5	37,7	60
63,9	44,2	38,6	45,5	31,4	27,7	39,7	51,9	31,4	54,0	19,5	43,6	61
5,6	6,9	4,6	11,7	5,2	5,0	11,5	38,9	5,0	14,9	4,3	15,2	62
Prozent kumuliert												
-	-	0,7	-	0,2	0,3	-	-	1,8	0,3	1,4	-	63
2,8	2,2	6,7	2,6	7,9	7,8	4,5	1,9	14,6	3,3	16,7	3,4	64
30,6	48,9	56,9	42,9	63,5	67,3	48,8	9,3	63,6	31,1	76,2	41,2	65
94,4	93,1	95,4	88,3	94,8	95,0	88,5	61,1	95,0	85,1	95,7	84,8	66
Bestandsstreitigkeiten und Zahlungsklagen												
Anzahl												
175	541	1 273	277	1 424	3 809	687	166	462	363	471	239	67
4,2	3,9	3,6	3,8	3,4	3,6	3,6	5,6	3,1	4,2	3,1	4,5	68
Prozent												
100	100	100	100	100	100	100	100	100	100	100	100	
14,3	17,2	15,4	15,5	19,0	18,2	26,3	9,6	29,7	16,0	25,9	14,2	69
41,7	37,9	43,2	40,8	38,8	38,8	30,3	34,3	34,0	38,8	38,0	35,1	70
20,6	27,2	23,3	22,7	27,8	26,0	22,0	24,1	21,4	18,7	25,7	26,4	71
18,9	14,4	15,5	15,9	12,1	14,2	17,8	19,9	13,4	22,0	6,8	17,6	42
4,6	3,3	2,7	5,1	2,2	2,8	3,6	12,0	1,5	4,4	3,6	6,7	73
Prozent kumuliert												
14,3	17,2	15,4	15,5	19,0	18,2	26,3	9,6	29,7	16,0	25,9	14,2	74
56,0	55,1	58,6	56,3	57,9	57,0	56,6	44,0	63,6	54,8	63,9	49,4	75
76,6	82,3	81,9	79,1	85,7	83,0	78,6	68,1	85,1	73,6	89,6	75,7	76
95,4	96,7	97,3	94,9	97,8	97,2	96,4	88,0	98,5	95,6	96,4	93,3	77
Anzahl												
11	50	99	24	101	285	46	12	40	41	33	30	78
7,7	7,3	7,3	7,7	6,4	6,4	7,5	12,6	7,4	8,9	5,8	7,3	79
Prozent												
100	100	100	100	100	100	100	100	100	100	100	100	
-	-	-	-	-	0,4	-	-	5,0	-	3,0	-	80
9,1	2,0	3,0	-	5,0	7,7	8,7	-	7,5	9,8	12,1	13,3	81
36,4	46,0	37,4	33,3	54,5	48,1	39,1	8,3	37,5	24,4	54,5	40,0	82
36,4	42,0	51,5	50,0	33,7	38,2	37,0	41,7	37,5	43,9	21,2	33,3	83
18,2	10,0	8,1	16,7	6,9	5,6	15,2	50,0	12,5	22,0	9,1	13,3	84
Prozent kumuliert												
-	-	-	-	-	0,4	-	-	5,0	-	3,0	-	85
9,1	2,0	3,0	-	5,0	8,1	8,7	-	12,5	9,8	15,2	13,3	86
45,5	48,0	40,4	33,3	59,4	56,1	47,8	8,3	50,0	34,1	69,7	53,3	87
81,8	90,0	91,9	83,3	93,1	94,4	84,8	50,0	87,5	78,0	90,9	86,7	88

2 Vor dem Arbeitsgericht 2018 erledigte Urteilsverfahren*)

noch: 2.3 Verfahrensdauer nach Ländern

Lfd. Nr.	Verfahrensdauer	Deutschland	Baden-Württemberg	Bayern	Berlin	Brandenburg
Isolierte Zahlungsklagen						
Anzahl						
89	Erledigte Verfahren insgesamt	71 922	7 525	12 589	2 040	1 873
90	Durchschnittsdauer in Monaten	3,4	3,1	3,3	3,5	2,9
Prozent						
Verfahrensdauer mehr als ... bis ... Monate						
91	bis 1	100	100	100	100	100
92	1 - 3	26,9	29,9	29,7	26,3	34,3
93	3 - 6	37,5	38,5	37,6	39,4	33,2
94	6 - 12	18,2	16,9	15,1	15,0	19,0
95	mehr als 12 Monate	14,0	12,8	13,7	14,2	10,6
Prozent kumuliert						
96	bis 1	3,4	2,0	3,8	5,1	2,9
97	1 - 3	26,9	29,9	29,7	26,3	34,3
98	3 - 6	64,4	68,3	67,3	65,7	67,5
99	6 - 12	82,6	85,2	82,5	80,6	86,5
		96,6	98,0	96,2	94,9	97,1
Anzahl						
100	Durch streitiges Urteil erledigte Verfahren zusammen	5 814	552	742	160	199
101	Durchschnittsdauer in Monaten	7,1	6,5	8,5	8,2	6,8
Prozent						
Verfahrensdauer mehr als ... bis ... Monate						
102	bis 1	100	100	100	100	100
103	1 - 3	2,3	4,5	2,0	5,0	1,5
104	3 - 6	8,5	8,9	7,4	8,8	6,5
105	6 - 12	42,6	38,4	30,6	24,4	48,2
106	mehr als 12 Monate	36,3	42,2	43,7	38,8	30,7
Prozent kumuliert						
107	bis 1	10,3	6,0	16,3	23,1	13,1
108	1 - 3	2,3	4,5	2,0	5,0	1,5
109	3 - 6	10,8	13,4	9,4	13,8	8,0
110	6 - 12	53,4	51,8	40,0	38,1	56,3
		89,7	94,0	83,7	76,9	86,9
Tarifliche Eingruppierung¹⁾						
Anzahl						
111	Erledigte Verfahren insgesamt	2 993	183	546	137	127
112	Durchschnittsdauer in Monaten	7,4	5,4	8,3	8,6	4,5
Prozent						
Verfahrensdauer mehr als ... bis ... Monate						
113	bis 1	100	100	100	100	100
114	1 - 3	7,8	15,3	7,5	3,6	11,8
115	3 - 6	16,3	20,2	16,5	10,2	23,6
116	6 - 12	28,2	29,5	14,5	22,6	43,3
117	mehr als 12 Monate	31,6	27,3	32,6	44,5	18,1
Prozent kumuliert						
118	bis 1	16,2	7,7	28,9	19,0	3,1
119	1 - 3	7,8	15,3	7,5	3,6	11,8
120	3 - 6	24,0	35,5	24,0	13,9	35,4
121	6 - 12	52,2	65,0	38,5	36,5	78,7
		83,8	92,3	71,1	81,0	96,9
Anzahl						
122	Durch streitiges Urteil erledigte Verfahren zusammen	1 178	59	199	71	41
123	Durchschnittsdauer in Monaten	9,0	8,3	10,5	8,5	6,5
Prozent						
Verfahrensdauer mehr als ... bis ... Monate						
124	bis 1	100	100	100	100	100
125	1 - 3	0,1	-	-	-	-
126	3 - 6	3,5	1,7	1,5	2,8	9,8
127	6 - 12	33,3	20,3	10,6	21,1	53,7
128	mehr als 12 Monate	44,4	66,1	55,8	56,3	29,3
Prozent kumuliert						
129	bis 1	18,8	11,9	32,2	19,7	7,3
130	1 - 3	0,1	-	-	-	-
131	3 - 6	3,6	1,7	1,5	2,8	9,8
132	6 - 12	36,8	22,0	12,1	23,9	63,4
		81,2	88,1	67,8	80,3	92,7

*) Einschl. Verfahren zur Gewährung von vorläufigem Rechtsschutz.

1) Auch in Kombination mit weiteren Verfahrensgegenständen.

2 Vor dem Arbeitsgericht 2018 erledigte Urteilsverfahren*)

noch: 2.3 Verfahrensdauer nach Ländern

Bremen	Hamburg	Hessen	Mecklen- burg- Vorpommern	Nieder- sachsen	Nordrhein- Westfalen	Rheinland- Pfalz	Saarland	Sachsen	Sachsen- Anhalt	Schleswig- Holstein	Thüringen	Lfd. Nr.
Isolierte Zahlungsklagen												
Anzahl												
955	2 268	5 075	1 576	6 039	18 163	3 368	780	3 610	2 484	1 926	1 651	89
4,2	4,4	3,8	3,7	3,1	3,3	3,4	5,7	3,3	4,2	2,6	3,9	90
Prozent												
100	100	100	100	100	100	100	100	100	100	100	100	
21,5	18,2	21,0	20,3	23,8	26,2	31,3	13,2	33,4	25,0	32,4	24,4	91
37,0	39,4	42,3	38,6	40,0	36,8	33,1	33,5	33,4	34,5	39,4	35,5	92
15,7	18,4	18,9	19,0	22,7	20,5	16,4	15,3	18,0	16,4	17,8	18,0	93
19,5	17,1	13,3	19,4	11,1	14,3	15,8	24,9	11,0	19,2	9,0	17,6	94
6,4	6,9	4,5	2,7	2,3	2,2	3,5	13,2	4,3	4,9	1,5	4,4	95
Prozent kumuliert												
21,5	18,2	21,0	20,3	23,8	26,2	31,3	13,2	33,4	25,0	32,4	24,4	96
58,4	57,6	63,3	58,9	63,8	63,0	64,4	46,7	66,8	59,5	71,8	59,9	97
74,1	76,0	82,1	77,9	86,6	83,4	80,8	61,9	84,7	75,9	89,5	78,0	98
93,6	93,1	95,5	97,3	97,7	97,8	96,5	86,8	95,7	95,1	98,5	95,6	99
Anzahl												
56	214	585	133	504	1 435	263	52	284	343	138	154	100
8,4	8,3	6,9	7,4	5,8	6,1	7,1	12,0	6,2	10,5	5,1	7,7	101
Prozent												
100	100	100	100	100	100	100	100	100	100	100	100	
-	2,3	1,5	-	1,0	3,3	1,5	-	1,1	0,6	2,2	1,3	102
1,8	6,1	6,8	4,5	9,9	11,2	7,2	3,8	12,3	2,3	18,1	3,9	103
28,6	34,6	40,7	39,1	58,3	49,3	41,4	13,5	46,8	38,2	53,6	42,2	104
51,8	41,6	42,9	45,9	24,8	29,5	36,9	46,2	33,1	42,6	23,9	38,3	105
17,9	15,4	8,0	10,5	6,0	6,7	12,9	36,5	6,7	16,3	2,2	14,3	106
Prozent kumuliert												
-	2,3	1,5	-	1,0	3,3	1,5	-	1,1	0,6	2,2	1,3	107
1,8	8,4	8,4	4,5	10,9	14,5	8,7	3,8	13,4	2,9	20,3	5,2	108
30,4	43,0	49,1	43,6	69,2	63,8	50,2	17,3	60,2	41,1	73,9	47,4	109
82,1	84,6	92,0	89,5	94,0	93,3	87,1	63,5	93,3	83,7	97,8	85,7	110
Tarifliche Eingruppierung¹⁾												
Anzahl												
63	63	303	224	230	404	118	35	153	204	75	128	111
7,1	11,2	7,1	12,6	5,4	5,5	6,7	8,5	7,8	8,2	4,4	6,8	112
Prozent												
100	100	100	100	100	100	100	100	100	100	100	100	
15,9	4,8	6,9	5,8	4,3	5,7	5,9	-	7,8	11,3	14,7	7,8	113
12,7	9,5	17,8	9,8	18,3	21,3	15,3	20,0	12,4	10,3	21,3	13,3	114
14,3	25,4	31,4	23,7	43,9	40,3	23,7	25,7	31,4	16,7	38,7	30,5	115
36,5	22,2	25,7	21,0	30,9	25,0	48,3	37,1	37,3	50,5	22,7	40,6	116
20,6	38,1	18,2	39,7	2,6	7,7	6,8	17,1	11,1	11,3	2,7	7,8	117
Prozent kumuliert												
15,9	4,8	6,9	5,8	4,3	5,7	5,9	-	7,8	11,3	14,7	7,8	118
28,6	14,3	24,8	15,6	22,6	27,0	21,2	20,0	20,3	21,6	36,0	21,1	119
42,9	39,7	56,1	39,3	66,5	67,3	44,9	45,7	51,6	38,2	74,7	51,6	120
79,4	61,9	81,8	60,3	97,4	92,3	93,2	82,9	88,9	88,7	97,3	92,2	121
Anzahl												
19	18	135	98	112	145	33	3	63	90	26	66	122
10,0	7,7	8,2	16,5	6,4	7,0	6,1	12,8	6,3	11,4	5,5	8,1	123
Prozent												
100	100	100	100	100	100	100	100	100	100	100	100	
-	-	-	1,0	-	-	-	-	-	-	-	-	124
-	-	3,7	-	1,8	7,6	6,1	-	7,9	1,1	15,4	1,5	125
15,8	38,9	39,3	25,5	60,7	48,3	48,5	-	39,7	16,7	50,0	40,9	126
52,6	50,0	42,2	19,4	33,0	30,3	42,4	33,3	50,8	65,6	30,8	47,0	127
31,6	11,1	14,8	54,1	4,5	13,8	3,0	66,7	1,6	16,7	3,8	10,6	128
Prozent kumuliert												
-	-	-	1,0	-	-	-	-	-	-	-	-	129
-	-	3,7	1,0	1,8	7,6	6,1	-	7,9	1,1	15,4	1,5	130
15,8	38,9	43,0	26,5	62,5	55,9	54,5	-	47,6	17,8	65,4	42,4	131
68,4	88,9	85,2	45,9	95,5	86,2	97,0	33,3	98,4	83,3	96,2	89,4	132

2 Vor dem Arbeitsgericht 2018 erledigte Urteilsverfahren

2.4 Verfahren vor dem Güterichter

Lfd. Nr.	Verfahrensdauer	Deutschland	Baden-Württemberg	Bayern	Berlin	Brandenburg
Anzahl						
1	Erledigte Verfahren insgesamt	319 382	35 059	48 414	17 661	8 251
2	Durchschnittsdauer in Monaten	3,2	2,8	3,1	4,0	2,7
Anzahl						
3	Erledigte Verfahren durch gerichtlichen Vergleich					
	davon	202 341	25 929	31 301	8 679	5 280
4	nach vollständiger Konfliktbeilegung vor dem Güterichter	167	37	29	21	-
5	ohne vollständiger Konfliktbeilegung vor dem Güterichter	202 174	25 892	31 272	8 658	5 280
Verweisung vor den Güterichter						
Anzahl						
6	In den erl. Verfahren (Lfd.Nr. 5) haben die Parteien den Konflikt vor dem Güterichter	319 382	35 059	48 414	17 661	8 251
7	vollständig beigelegt	187	40	31	25	-
8	teilweise beigelegt	7	-	1	3	-
9	nicht beigelegt	7	20	10	13	1
10	Eine Verweisung an den Güterichter hat nicht stattgefunden	319 108	34 999	48 372	17 620	8 250
Anzahl						
Verfahrensdauer der erledigten Verfahren						
11	Von der erledigten Verfahre, in denen keine Konfliktbeteiligung vor dem Güterichter stattgefunden hat (LfdNr. 73) sind anhängig gewesen	319 108	34 999	48 372	17 620	8 250
Prozent						
Verfahrensdauer mehr als ... bis ... Monate						
12	bis 1	100	100	100	100	100
13	1 - 3	26,6	30,8	28,8	20,9	32,4
14	3 - 6	40,8	42,5	41,4	38,9	38,3
15	6 - 12	18,4	15,1	15,2	17,3	18,3
16	mehr als 12 Monate	11,3	9,9	11,6	18,3	9,0
17	Durchschnittsdauer in Monaten	2,9	1,7	3,0	4,7	2,0
		3,2	2,8	3,1	4,0	2,7
Prozent kumuliert						
18	bis 1	26,6	30,8	28,8	20,9	32,4
19	1 - 3	67,4	73,4	70,2	59,7	70,7
20	3 - 6	85,8	88,4	85,4	77,0	89,0
21	6 - 12	97,1	98,3	97,0	95,3	98,0
Anzahl						
23	Von der erledigten Verfahre, in denen eine Konfliktbeteiligung vor dem Güterichter stattgefunden hat (LfdNr. 73) sind anhängig gewesen	273	60	42	41	1
Prozent						
Verfahrensdauer mehr als ... bis ... Monate						
24	bis 1	100	100	100	100	100
25	1 - 3	3,3	8,3	-	2,4	-
26	3 - 6	14,3	25,0	11,9	9,8	-
27	6 - 12	38,5	31,7	54,8	31,7	-
28	mehr als 12 Monate	33,0	26,7	26,2	41,5	100,0
29	Durchschnittsdauer in Monaten	11,0	8,3	7,1	14,6	-
		6,6	5,5	6,3	7,8	6,3
Prozent kumuliert						
30	bis 1	3,3	8,3	-	2,4	-
31	1 - 3	17,6	33,3	11,9	12,2	-
32	3 - 6	56,0	65,0	66,7	43,9	-
33	6 - 12	89,0	91,7	92,9	85,4	100,0

2 Vor dem Arbeitsgericht 2018 erledigte Urteilsverfahren

2.4 Verfahren vor dem Güterichter

Bremen	Hamburg	Hessen	Mecklenburg-Vorpommern	Niedersachsen	Nordrhein-Westfalen	Rheinland-Pfalz	Saarland	Sachsen	Sachsen-Anhalt	Schleswig-Holstein	Thüringen	Lfd. Nr.
Anzahl												
3 849	10 497	34 841	6 179	25 796	76 617	13 386	3 216	12 165	8 149	8 560	6 742	1
3,7	3,6	3,9	3,7	2,8	2,9	3,2	4,5	2,8	3,8	2,3	3,5	2
Anzahl												
2 534	6 655	17 190	3 808	17 173	50 633	8 901	2 150	7 606	4 545	5 706	4 251	3
2	-	3	1	24	13	-	6	2	3	11	15	4
2 532	6 655	17 187	3 807	17 149	50 620	8 901	2 144	7 604	4 542	5 695	4 236	5
Anzahl												
3 849	10 497	34 841	6 179	25 796	76 617	13 386	3 216	12 165	8 149	8 560	6 742	6
2	-	3	1	27	19	-	6	2	3	13	15	7
-	-	1	-	-	-	-	-	-	-	2	-	8
1	-	8	-	13	6	-	-	-	-	3	4	9
3 846	10 497	34 829	6 178	25 756	76 592	13 386	3 210	12 163	8 146	8 542	6 722	10
Anzahl												
3 846	10 497	34 829	6 178	25 756	76 592	13 386	3 210	12 163	8 146	8 542	6 722	11
Prozent												
100	100	100	100	100	100	100	100	100	100	100	100	
22,0	21,8	18,5	21,1	27,3	26,6	31,1	15,5	35,9	24,3	35,4	22,4	12
42,7	42,6	40,9	40,6	41,9	41,3	37,3	43,2	35,7	36,9	41,2	41,7	13
14,8	19,3	23,2	18,8	20,3	20,3	16,4	17,1	16,8	17,1	16,4	19,1	14
16,1	12,1	12,0	15,2	8,7	10,1	12,0	16,0	9,4	18,0	5,9	12,8	15
4,4	4,2	5,3	4,2	1,8	1,7	3,3	8,2	2,2	3,9	1,1	3,9	16
3,7	3,6	3,9	3,7	2,8	2,9	3,2	4,4	2,8	3,8	2,3	3,5	17
Prozent kumuliert												
22,0	21,8	18,5	21,1	27,3	26,6	31,1	15,5	35,9	24,3	35,4	22,4	18
64,7	64,4	59,5	61,7	69,2	67,9	68,3	58,7	71,6	61,1	76,6	64,1	19
79,5	83,7	82,7	80,5	89,5	88,1	84,7	75,8	88,4	78,2	93,0	83,2	20
95,6	95,8	94,7	95,8	98,2	98,3	96,7	91,8	97,8	96,1	98,9	96,1	21
Anzahl												
3	-	12	1	40	25	-	6	2	3	18	19	23
Prozent												
-	-	100	100	100	100	-	-	100	100	100	100	
-	-	-	-	2,5	4,0	-	-	-	-	5,6	-	24
-	-	-	-	7,5	20,0	-	16,7	-	-	27,8	5,3	25
-	-	25,0	-	42,5	40,0	-	-	100,0	100,0	27,8	52,6	26
66,7	-	41,7	100,0	32,5	36,0	-	83,3	-	-	16,7	36,8	27
33,3	-	33,3	-	15,0	-	-	-	-	-	22,2	5,3	28
10,3	-	11,0	8,2	7,1	5,2	-	9,4	4,7	4,4	6,1	6,2	29
Prozent kumuliert												
-	-	-	-	2,5	4,0	-	-	-	-	5,6	-	30
-	-	-	-	10,0	24,0	-	16,7	-	-	33,3	5,3	31
-	-	25,0	-	52,5	64,0	-	16,7	100,0	100,0	61,1	57,9	32
66,7	-	66,7	100,0	85,0	100,0	-	100,0	100,0	100,0	77,8	94,7	33

3 Vor dem Arbeitsgericht 2018 erledigte Beschlussverfahren*)

3.1 Art des Verfahrens, Einleitungsart, Beteiligte und Erledigungsart nach Ländern

Lfd. Nr.	Verfahrensart Einleitungsart Verfahrensgegenstand Erledigungsart	Deutschland	Baden- Württemberg	Bayern	Berlin	Brandenburg	
Anzahl							
1	Erledigte Verfahren insgesamt	9 992	1 026	1 382	503	214	
Art des Verfahrens							
2	Beschlussverfahren	8 982	971	1 248	441	178	
3	Verfahren über Arrest oder einstweilige Verfügung	1 002	53	134	62	36	
4	Anträge auf Bewilligung von Prozesskostenhilfe	8	2	-	-	-	
Einleitungsart							
Die erledigten Verfahren wurden eingereicht durch							
5	Arbeitnehmer, Gewerkschaften, Betriebsräte, Wahlvorstände 1)	7 740	501	1 222	292	179	
6	Arbeitgeber, Arbeitgeberverbände	2 251	525	160	211	35	
7	Oberste Arbeitsbehörden	1	-	-	-	-	
Beteiligte							
Von den erledigten Verfahren waren Verfahren							
8	mit 2 Beteiligten	7 331	800	1 112	397	155	
9	mit mehr als 2 bis 5 Beteiligten	2 280	188	228	88	44	
10	mit mehr als 5 bis 10 Beteiligten	286	24	32	13	10	
11	mit mehr als 10 bis 20 Beteiligten	71	12	6	5	5	
12	mit mehr als 20 bis 50 Beteiligten	20	-	4	-	-	
13	mit mehr als 50 Beteiligten	4	2	-	-	-	
14	Zahl der Beteiligten insgesamt	26 260	2 729	3 479	1 248	626	
Erledigungsart							
Die erledigten Verfahren wurden beendet durch							
15	Beschluss (§ 84 ArbGG)	2 184	166	238	145	60	
16	Vergleich	1 999	226	239	98	43	
17	Einstellung gemäß § 83a Abs. 2 Satz 1 ArbGG	2 076	310	288	113	38	
18	Beschluss über Arrest oder einstweilige Verfügung	306	8	48	-	9	
19	Zurücknahme des Antrags	1 878	209	268	85	-	
20	sonstige Erledigungsart	1 549	107	301	62	64	
Prozent							
Anteil an							
Art des Verfahrens							
21	Beschlussverfahren	Zeile 1	89,9	94,6	90,3	87,7	83,2
22	Verfahren über Arrest oder einstweilige Verfügung	Zeile 1	10,0	5,2	9,7	12,3	16,8
23	Anträge auf Bewilligung von Prozesskostenhilfe	Zeile 1	0,1	0,2	-	-	-
Einleitungsart							
Die erledigten Verfahren wurden eingereicht durch							
24	Arbeitnehmer, Gewerkschaften, Betriebsräte, Wahlvorst. 1)	Zeile 1	77,5	48,8	88,4	58,1	83,6
25	Arbeitgeber, Arbeitgeberverbände	Zeile 1	22,5	51,2	11,6	41,9	16,4
26	Oberste Arbeitsbehörden	Zeile 1	0,0	-	-	-	-
Beteiligte							
Von den erledigten Verfahren waren Verfahren							
27	mit 2 Beteiligten	Zeile 1	73,4	78,0	80,5	78,9	72,4
28	mit mehr als 2 bis 5 Beteiligten	Zeile 1	22,8	18,3	16,5	17,5	20,6
29	mit mehr als 5 bis 10 Beteiligten	Zeile 1	2,9	2,3	2,3	2,6	4,7
30	mit mehr als 10 bis 20 Beteiligten	Zeile 1	0,7	1,2	0,4	1,0	2,3
31	mit mehr als 20 bis 50 Beteiligten	Zeile 1	0,2	-	0,3	-	-
32	mit mehr als 50 Beteiligten	Zeile 1	0,0	0,2	-	-	-
Erledigungsart							
Die erledigten Verfahren wurden beendet durch							
33	Beschluss (§ 84 ArbGG)	Zeile 1	21,9	16,2	17,2	28,8	28,0
34	Vergleich	Zeile 1	20,0	22,0	17,3	19,5	20,1
35	Einstellung gemäß § 83a Abs. 2 Satz 1 ArbGG	Zeile 1	20,8	30,2	20,8	22,5	17,8
36	Beschluss über Arrest oder einstweilige Verfügung	Zeile 1	3,1	0,8	3,5	-	4,2
37	Zurücknahme des Antrags	Zeile 1	18,8	20,4	19,4	16,9	-
38	sonstige Erledigungsart	Zeile 1	15,5	10,4	21,8	12,3	29,9

***) Einschl. der Verfahren zur Gewährung von vorläufigem Rechtsschutz.

1) Einschl. sonstiger Arbeitnehmervertreter.

3 Vor dem Arbeitsgericht 2018 erledigte Beschlussverfahren*)

3.1 Art des Verfahrens, Einleitungsart, Beteiligte und Erledigungsart nach Ländern

Bremen	Hamburg	Hessen	Mecklen- burg- Vorpommern	Nieder- sachsen	Nordrhein- Westfalen	Rheinland- Pfalz	Saarland	Sachsen	Sachsen- Anhalt	Schleswig- Holstein	Thüringen	Lfd. Nr.
Anzahl												
209	591	1 547	164	1 013	1 990	325	98	280	237	241	172	1
181	537	1 338	146	941	1 797	286	84	249	220	214	151	2
27	54	209	17	72	191	38	13	31	17	27	21	3
1	-	-	1	-	2	1	1	-	-	-	-	4
194	527	1 425	163	772	1 372	276	94	254	187	148	134	5
15	64	122	1	241	617	49	4	26	50	93	38	6
-	-	-	-	-	1	-	-	-	-	-	-	7
167	4	1 234	94	816	1 501	253	70	219	184	203	122	8
39	555	251	65	167	405	61	26	48	43	37	35	9
2	25	47	5	23	71	6	2	9	9	1	7	10
1	4	11	-	7	8	4	-	2	-	-	6	11
-	3	4	-	-	5	1	-	1	-	-	2	12
-	-	-	-	-	-	-	-	1	1	-	-	13
503	2 082	3 930	424	2 453	5 139	851	237	827	633	538	561	14
36	174	328	33	185	506	64	12	67	53	51	66	15
50	86	314	54	190	398	74	25	67	48	51	36	16
63	119	307	13	223	401	25	14	38	37	52	35	17
9	22	107	7	24	17	13	7	20	12	3	-	18
32	101	310	8	295	318	79	22	50	54	22	25	19
19	89	181	49	96	350	70	18	38	33	62	10	20
Prozent												
86,6	90,9	86,5	89,0	92,9	90,3	88,0	85,7	88,9	92,8	88,8	87,8	21
12,9	9,1	13,5	10,4	7,1	9,6	11,7	13,3	11,1	7,2	11,2	12,2	22
0,5	-	-	0,6	-	0,1	0,3	1,0	-	-	-	-	23
92,8	89,2	92,1	99,4	76,2	68,9	84,9	95,9	90,7	78,9	61,4	77,9	24
7,2	10,8	7,9	0,6	23,8	31,0	15,1	4,1	9,3	21,1	38,6	22,1	25
-	-	-	-	-	0,1	-	-	-	-	-	-	26
79,9	0,7	79,8	57,3	80,6	75,4	77,8	71,4	78,2	77,6	84,2	70,9	27
18,7	93,9	16,2	39,6	16,5	20,4	18,8	26,5	17,1	18,1	15,4	20,3	28
1,0	4,2	3,0	3,0	2,3	3,6	1,8	2,0	3,2	3,8	0,4	4,1	29
0,5	0,7	0,7	-	0,7	0,4	1,2	-	0,7	-	-	3,5	30
-	0,5	0,3	-	-	0,3	0,3	-	0,4	-	-	1,2	31
-	-	-	-	-	-	-	-	0,4	0,4	-	-	32
17,2	29,4	21,2	20,1	18,3	25,4	19,7	12,2	23,9	22,4	21,2	38,4	33
23,9	14,6	20,3	32,9	18,8	20,0	22,8	25,5	23,9	20,3	21,2	20,9	34
30,1	20,1	19,8	7,9	22,0	20,2	7,7	14,3	13,6	15,6	21,6	20,3	35
4,3	3,7	6,9	4,3	2,4	0,9	4,0	7,1	7,1	5,1	1,2	-	36
15,3	17,1	20,0	4,9	29,1	16,0	24,3	22,4	17,9	22,8	9,1	14,5	37
9,1	15,1	11,7	29,9	9,5	17,6	21,5	18,4	13,6	13,9	25,7	5,8	38

3 Vor dem Arbeitsgericht 2018 erledigte Beschlussverfahren*)

3.2 Verfahrensdauer nach Ländern

Lfd. Nr.	Verfahrensdauer	Deutschland	Baden-Württemberg	Bayern	Berlin	Brandenburg
Anzahl						
1	Erledigte Verfahren insgesamt	9 992	1 026	1 382	503	214
2	Durchschnittsdauer in Monaten	4,3	4,2	5,9	3,8	3,4
Prozent						
Verfahrensdauer mehr als ... bis ... Monate		100	100	100	100	100
3	bis 1	27,5	20,0	22,0	29,8	36,9
4	1 - 3	23,2	24,1	19,2	28,2	20,1
5	3 - 6	23,8	26,6	19,6	21,9	23,8
6	6 - 12	19,8	27,1	26,8	15,9	15,4
7	mehr als 12 Monate	5,8	2,2	12,4	4,2	3,7
Prozent kumuliert						
8	bis 1	27,5	20,0	22,0	29,8	36,9
9	1 - 3	50,7	44,1	41,2	58,1	57,0
10	3 - 6	74,4	70,7	60,9	79,9	80,8
11	6 - 12	94,2	97,8	87,6	95,8	96,3
Anzahl						
12	Durch Beschluss (§ 84 ArbGG) erledigte Verfahren zusammen	2 184	166	238	145	60
13	Durchschnittsdauer in Monaten	5,2	5,3	7,6	4,9	5,0
Prozent						
Verfahrensdauer mehr als ... bis ... Monate		100	100	100	100	100
14	bis 1	20,5	16,9	9,7	31,7	25,0
15	1 - 3	10,7	6,6	10,5	10,3	11,7
16	3 - 6	34,8	35,5	24,4	29,0	35,0
17	6 - 12	27,1	38,0	32,8	22,8	20,0
18	mehr als 12 Monate	7,0	3,0	22,7	6,2	8,3
Prozent kumuliert						
19	bis 1	20,5	16,9	9,7	31,7	25,0
20	1 - 3	31,1	23,5	20,2	42,1	36,7
21	3 - 6	65,9	59,0	44,5	71,0	71,7
22	6 - 12	93,0	97,0	77,3	93,8	91,7

*) Einschl. der Verfahren zur Gewährung von vorläufigem Rechtsschutz.

3 Vor dem Arbeitsgericht 2018 erledigte Beschlussverfahren*)

3.2 Verfahrensdauer nach Ländern

Bremen	Hamburg	Hessen	Mecklen- burg- Vorpommern	Nieder- sachsen	Nordrhein- Westfalen	Rheinland- Pfalz	Saarland	Sachsen	Sachsen- Anhalt	Schleswig- Holstein	Thüringen	Lfd. Nr.
Anzahl												
209	591	1 547	164	1 013	1 990	325	98	280	237	241	172	1
4,5	5,1	4	3,6	4,6	3,6	3,4	6,9	3,4	4,3	3,6	3,8	2
Prozent												
100	100	100	100	100	100	100	100	100	100	100	100	
28,2	24,2	31,8	31,7	28,8	29,0	34,5	11,2	32,5	27,4	27,0	26,2	3
22,0	18,8	22,3	21,3	22,0	25,2	27,7	26,5	25,7	27,8	25,3	26,2	4
17,7	25,4	24,0	32,3	25,9	25,0	18,8	19,4	24,3	15,2	26,1	30,8	5
24,4	24,2	18,4	10,4	12,8	17,8	15,1	22,4	13,9	23,6	19,9	13,4	6
7,7	7,4	3,5	4,3	10,5	2,9	4,0	20,4	3,6	5,9	1,7	3,5	7
Prozent kumuliert												
28,2	24,2	31,8	31,7	28,8	29,0	34,5	11,2	32,5	27,4	27,0	26,2	8
50,2	43,0	54,1	53,0	50,8	54,3	62,2	37,8	58,2	55,3	52,3	52,3	9
67,9	68,4	78,1	85,4	76,7	79,2	80,9	57,1	82,5	70,5	78,4	83,1	10
92,3	92,6	96,5	95,7	89,5	97,1	96,0	79,6	96,4	94,1	98,3	96,5	11
Anzahl												
36	174	328	33	185	506	64	12	67	53	51	66	12
5,6	6,0	5,3	5,3	5,4	3,8	4,7	8,8	4,9	6,5	4,0	4,5	13
Prozent												
100	100	100	100	100	100	100	100	100	100	100	100	
16,7	11,5	17,1	15,2	8,6	33,6	18,8	8,3	17,9	11,3	27,5	25,8	14
11,1	9,8	9,1	12,1	9,2	11,7	18,8	8,3	13,4	15,1	9,8	13,6	15
25,0	36,8	38,4	45,5	56,8	31,4	34,4	16,7	40,3	18,9	37,3	33,3	16
41,7	35,1	29,6	21,2	20,0	20,4	23,4	33,3	23,9	43,4	23,5	24,2	17
5,6	6,9	5,8	6,1	5,4	3,0	4,7	33,3	4,5	11,3	2,0	3,0	18
Prozent kumuliert												
16,7	11,5	17	15,2	8,6	33,6	18,8	8,3	17,9	11,3	27,5	25,8	19
27,8	21,3	26,2	27,3	17,8	45,3	37,5	16,7	31,3	26,4	37,3	39,4	20
52,8	58,0	64,6	72,7	74,6	76,7	71,9	33,3	71,6	45,3	74,5	72,7	21
94,4	93,1	94,2	93,9	94,6	97,0	95,3	66,7	95,5	88,7	98,0	97,0	22

4 Geschäftsentwicklung beim Landesarbeitsgericht

4.1 Geschäftsentwicklung 2004 bis 2018^{*)}

Lfd. Nr.	Stand der Erledigung	2004	2005	2006	2007	2008	2009
Berufungsverfahren 1)							
1	Anhängige Verfahren zu Jahresbeginn	12 488	12 910	12 337	11 141	10 340	10 581
2	Neuzugänge 2)	24 209	23 373	20 793	19 763	19 387	17 913
3	dar. Rügeverfahren
4	Abgaben innerhalb des Gerichts
5	Erledigte Verfahren 2)	23 779	23 945	22 042	20 572	19 267	18 575
6	Anhängige Verfahren am Jahresende	12 918	12 338	11 088	10 332	10 460	9 919
Beschwerdeverfahren in Beschluss-sachen 1)							
7	Anhängige Verfahren zu Jahresbeginn	773	799	1 052
8	Neuzugänge 2)	1 739	2 036	1 681
9	dar. Rügeverfahren
10	Abgaben innerhalb des Gerichts
11	Erledigte Verfahren 2)	1 714	1 796	1 980
12	Anhängige Verfahren am Jahresende	798	1 039	753
Beschwerdeverfahren nach §§ 78, 83 Abs. 5 ArbGG							
13	Anhängige Verfahren zu Jahresbeginn	1 253	1 287	1 267
14	Neuzugänge 2)	6 812	6 883	6 842
15	dar. Rügeverfahren
16	Abgaben innerhalb des Gerichts
17	Erledigte Verfahren 2)	6 774	6 897	6 843
18	Anhängige Verfahren am Jahresende	1 291	1 273	1 266
Sonstiger Geschäftsanfall							
19	Kostensachen
20	Sonstige Anträge außerhalb eines bei Gericht anhängigen Verfahrens

*) Quelle bis einschl. 2006: Bundesministerium für Gesundheit und Soziale Sicherung; wegen der Neukonzeption der Statistik

zum Berichtsjahr 2007 sind die aktuellen Ergebnisse mit den Daten für den Zeitraum bis zum Berichtsjahr 2006 nur eingeschränkt vergleichbar.

4 Geschäftsentwicklung beim Landesarbeitsgericht

4.1 Geschäftsentwicklung 2004 bis 2018¹⁾

2010	2011	2012	2013	2014	2015	2016	2017	2018	2018 ohne Hessen	Lfd. Nr.
------	------	------	------	------	------	------	------	------	---------------------	-------------

Berufungsverfahren 1)

9 909	10 749	10 393	9 008	8 411	9 264	9 600	8 524	9 117	7 758	1
19 863	19 132	19 035	15 632	16 484	15 458	14 273	14 178	13 548	11 820	2
.	.	14	30	24	35	57	12	27	27	3
.	.	4 059	3 865	3 771	3 577	3 550	3 463	3 273	3 108	4
19 023	19 488	19 104	16 229	15 631	15 122	15 349	13 557	13 472	11 850	5
10 749	10 393	10 324	8 411	9 264	9 600	8 524	9 145	9 185	7 720	6

Beschwerdeverfahren in Beschluss-sachen 1)

750	718	755	771	690	727	845	796	742	599	7
1 588	1 733	1 824	1 503	1 429	1 642	1 645	1 490	1 303	1 062	8
-	2	1	1	-	2	2	3	1	1	9
87	108	134	185	78	110	85	70	110	92	10
1 620	1 576	1 656	1 584	1 392	1 524	1 694	1 545	1 376	1 119	11
718	875	923	690	727	845	796	741	671	545	12

Beschwerdeverfahren nach §§ 78, 83 Abs. 5 ArbGG

1 248	1 200	1 223	1 038	1 038	1 069	1 079	1 064	892	742	13
6 438	6 547	6 090	5 745	6 118	5 911	5 814	5 106	4 508	4 069	14
.	.	71	193	72	124	109	25	82	82	15
233	186	87	152	177	109	215	85	114	103	16
6 486	6 524	6 271	5 745	6 087	5 901	5 829	5 241	4 600	4 161	17
1 200	1 223	1 042	1 038	1 069	1 079	1 064	929	892	742	18

Sonstiger Geschäftsanfall

.	.	.	.	156	159	162	145	147	145	19
.	.	.	.	639	500	521	492	562	515	20

1) Seit 2007 einschl. der Verfahren zur Gewährung von vorläufigem Rechtsschutz; für Sachsen auch 2007, für Bayern und Berlin-Brandenburg auch 2007 und 2008, für Hessen auch 2007 bis 2009 einschl. der Verfahren zur Gewährung von vorläufigem Rechtsschutz.

2) Seit 2007 ohne Abgaben innerhalb des Gerichts; für Sachsen auch 2007, für Bayern und Berlin-Brandenburg auch 2007 und 2008, für Hessen auch 2007 bis 2009 einschl. der Abgaben innerhalb des Gerichts.

4 Geschäftsentwicklung beim Landesarbeitsgericht

4.2 Geschäftsentwicklung 2018 nach Ländern

Lfd. Nr.	Stand der Erledigung Alter der Verfahren	Deutschland	Baden- Württemberg	Bayern	Berlin- Brandenburg
Berufungsverfahren 1)					
1	Anhängige Verfahren zu Jahresbeginn	9 117	528	778	621
2	Neuzugänge 2)	13 548	1 110	1 397	1 919
3	dar. Rügeverfahren	27	13	5	-
4	Abgaben innerhalb des Gerichts	3 273	547	292	346
5	Erledigte Verfahren 2)	13 472	1 055	1 523	1 209
6	Anhängige Verfahren am Jahresende	9 185	583	652	1 331
Beschwerdeverfahren in Beschlussachen 1)					
7	Anhängige Verfahren zu Jahresbeginn	742	53	115	58
8	Neuzugänge 2)	1 303	87	138	102
9	dar. Rügeverfahren	1	-	1	-
10	Abgaben innerhalb des Gerichts	110	1	2	4
11	Erledigte Verfahren 2)	1 376	96	190	120
12	Anhängige Verfahren am Jahresende	671	45	61	40
Beschwerdeverfahren nach §§ 78, 83 Abs. 5 ArbGG					
13	Anhängige Verfahren zu Jahresbeginn	892	77	75	74
14	Neuzugänge 2)	4 508	556	478	347
15	dar. Rügeverfahren	82	17	7	52
16	Abgaben innerhalb des Gerichts	114	9	3	11
17	Erledigte Verfahren 2)	4 600	568	489	328
18	Anhängige Verfahren am Jahresende	892	77	75	74
Sonstiger Geschäftsanfall					
19	Kostensachen	147	-	-	145
20	Sonstige Anträge außerhalb eines bei Gericht anhängigen Verfahrens	562	43	49	189

1) Einschl. der Verfahren zur Gewährung von vorläufigem Rechtsschutz.

2) Ohne Abgaben innerhalb des Gerichts.

4 Geschäftsentwicklung beim Landesarbeitsgericht

4.2 Geschäftsentwicklung 2018 nach Ländern

Bremen	Hamburg	Hessen	Mecklen- burg- Vor- pommern	Nieder- sachsen	Nordrhein- Westfalen	Rheinland- Pfalz	Saarland	Sachsen	Sachsen- Anhalt	Schleswig- Holstein	Thüringen	Lfd. Nr.
--------	---------	--------	--------------------------------------	--------------------	-------------------------	---------------------	----------	---------	--------------------	------------------------	-----------	-------------

Berufungsverfahren 1)

96	578	1 359	151	772	2 140	340	90	371	630	313	350	1
123	538	1 728	259	992	3 151	455	73	470	626	417	290	2
-	4	-	-	2	-	1	-	2	-	-	-	3
17	35	165	39	454	644	173	-	166	218	58	119	4
162	659	1 622	228	1 237	3 238	550	80	537	429	625	318	5
57	459	1 465	183	527	2 040	245	83	305	828	105	322	6

Beschwerdeverfahren in Beschlussachen 1)

9	57	143	31	52	122	12	5	21	30	17	17	7
18	102	241	19	120	293	37	8	42	25	29	42	8
-	-	-	-	-	-	-	-	-	-	-	-	9
2	9	18	1	9	42	2	-	11	7	-	2	10
15	98	257	42	109	279	27	7	38	42	33	23	11
12	62	126	8	63	136	22	6	25	16	13	36	12

Beschwerdeverfahren nach §§ 78, 83 Abs. 5 ArbGG

6	49	150	12	33	233	26	5	39	37	16	60	13
27	163	439	42	371	1 231	163	20	214	175	148	134	14
-	1	-	-	-	-	-	-	5	-	-	-	15
-	8	11	-	5	61	4	-	-	2	-	-	16
29	159	439	47	384	1 297	163	24	232	159	142	140	17
6	49	150	12	33	233	26	5	39	37	16	60	18

Sonstiger Geschäftsanfall

-	-	2	-	-	-	-	-	-	-	-	-	19
10	20	47	8	53	78	10	3	12	17	10	13	20

5 Vor dem Landesarbeitsgericht 2018 erledigte Berufungsverfahren*)

5.1 Art des Verfahrens, Verfahrensgegenstand, Erledigungsart und Zulässigkeit der Revision nach Ländern

5.1.1 Alle Verfahrensgegenstände

Lfd. Nr.	Art des Verfahrens Verfahrensgegenstand Erledigungsart Zulässigkeit der Revision	Deutschland	Baden- Württemberg	Bayern	Berlin- Brandenburg
		Anzahl			
1	Erledigte Verfahren insgesamt	13 472	1 055	1 523	1 209
	Art des Verfahrens				
2	Berufungen gegen Urteile in Verfahren über Arrest oder einstweilige Verfügung	212	12	26	31
3	Berufungsverfahren	13 061	1 015	1 483	1 169
4	Verfahren über Arrest oder einstweilige Verfügung	58	2	5	-
5	Anträge auf Bewilligung von Prozesskostenhilfe	141	26	9	9
	Verfahrensgegenstand				
6	Erledigte Verfahren mit nur e i n e m Verfahrensgegenstand	10 582	852	1 146	725
7	Bestandsstreitigkeiten	3 505	330	373	156
8	darunter Kündigungen	2 823	324	304	132
9	Zahlungsklagen	4 443	375	466	289
10	Tarifliche Eingruppierung	508	24	85	83
11	Sonstiges	2 126	123	222	197
12	Erledigte Verfahren mit m e h r e r e n Verfahrensgegenständen	2 890	203	377	484
13	Bestandsstreitigkeit und Zahlungsklage	741	62	137	54
14	Bestandsstreitigkeit, Zahlungsklage und Sonstiges	348	7	54	64
15	Zahlungsklage und Sonstiges	988	85	103	178
16	Bestandsstreitigkeit und Sonstiges	692	49	66	188
17	Sonstiges mit mehreren Verfahrensgegenständen	121	-	17	-
18	Zahl der Verfahrensgegenstände insgesamt	16 732	1 265	1 958	1 757
	Erledigungsart				
	Die erledigten Verfahren wurden beendet durch				
19	Streitiges Urteil	4 546	326	490	526
20	Gerichtlicher Vergleich	4 607	414	591	319
21	Versäumnis-/ Anerkenntnis-/ Verzichtsurteil	246	12	3	8
22	Beschluss gemäß § 91a ZPO	81	7	3	15
23	Beschluss über vorläufige Kontenpfändung nach der VO (EU) Nummer 655/2014	-	-	-	-
24	Beschluss gemäß § 522 Abs. 1 ZPO	264	41	25	38
25	Zurücknahme der Klage	2 748	212	288	215
26	sonstige Erledigungsart	980	43	123	88
27	Rechtsbehelf des Schuldners gegen einen Beschluss zur vorläufigen Kontenpfändung nach Artikel 33 der VO (EU) Nummer 655/2014 (§ 954 Absatz 1 ZPO) eingelegt				
	ja	-	-	-	-
	nein	-	-	-	-
	Zulässigkeit der Revision				
28	In den durch Streitiges Urteil erledigten Verfahren (lfd. Nr. 19) wurde die Revision zugelassen	569	26	32	49

5 Vor dem Landesarbeitsgericht 2018 erledigte Berufungsverfahren*)

5.1 Art des Verfahrens, Verfahrensgegenstand, Erledigungsart und Zulässigkeit der Revision nach Ländern

5.1.1 Alle Verfahrensgegenstände

Bremen	Hamburg	Hessen	Mecklen- burg- Vorpommern	Nieder- sachsen	Nordrhein- Westfalen	Rheinland- Pfalz	Saarland	Sachsen	Sachsen- Anhalt	Schleswig- Holstein	Thüringen	Lfd. Nr.
Anzahl												
162	659	1 622	228	1 237	3 238	550	80	537	429	625	318	1
												2
4	11	21	5	20	41	6	4	10	8	7	6	
157	582	1 599	220	1 206	3 147	540	76	524	418	614	311	3
1	-	-	3	7	32	2	-	2	3	1	-	4
-	66	2	-	4	18	2	-	1	-	3	1	5
144	548	1 499	178	1 025	2 320	443	59	444	380	562	257	6
55	130	346	48	333	909	164	26	150	154	209	122	7
43	106	273	34	268	818	114	19	118	100	78	92	8
59	280	636	78	518	916	214	21	217	151	128	95	9
8	12	53	32	47	59	16	9	26	29	12	13	10
22	126	464	20	127	436	49	3	51	46	213	27	11
18	111	123	50	212	918	107	21	93	49	63	61	12
4	18	59	19	52	186	38	7	32	16	27	30	13
5	21	6	4	19	124	17	5	7	5	4	6	14
6	36	23	19	88	334	34	1	38	17	17	9	15
3	30	30	7	44	204	18	7	12	11	13	10	16
-	6	5	1	9	70	-	1	4	-	2	6	17
185	794	1 751	282	1 470	4 293	674	106	637	483	692	385	18
53	212	547	65	442	1 147	210	11	212	108	105	92	19
48	142	445	74	411	1 235	141	54	184	173	270	106	20
-	1	14	2	9	19	7	1	2	2	162	4	21
1	2	7	-	12	22	-	-	8	1	2	1	22
-	-	-	-	-	-	-	-	-	-	-	-	23
-	10	35	3	24	48	12	1	8	8	4	7	24
37	71	439	64	295	640	126	12	105	87	69	88	25
23	221	135	20	44	127	54	1	18	50	13	20	26
												27
-	-	-	-	-	-	-	-	-	-	-	-	
-	-	-	-	-	-	-	-	-	-	-	-	
13	53	105	-	79	139	13	-	11	7	39	3	28

5 Vor dem Landesarbeitsgericht 2018 erledigte Berufungsverfahren*)

5.1 Art des Verfahrens, Verfahrensgegenstand, Erledigungsart und Zulässigkeit der Revision nach Ländern
noch 5.1.1 Alle Verfahrensgegenstände

Lfd. Nr.	Art des Verfahrens Verfahrensgegenstand Erledigungsart Zulässigkeit der Revision	Deutschland	Baden- Württemberg	Bayern	Berlin- Brandenburg	
Prozent						
Anteil an						
Art des Verfahrens						
29	Berufungen gegen Urteile in Verfahren über Arrest oder einstweilige Verfügung	Zeile 1	1,6	1,1	1,7	2,6
30	Berufungsverfahren	Zeile 1	96,9	96,2	97,4	96,7
31	Verfahren über Arrest oder einstweilige Verfügung	Zeile 1	0,4	0,2	0,3	-
32	Anträge auf Bewilligung von Prozesskostenhilfe	Zeile 1	1,0	2,5	0,6	0,7
Verfahrensgegenstand						
33	Erledigte Verfahren mit nur e i n e m Verfahrensgegenstand	Zeile 1	78,5	80,8	75,2	60,0
34	Bestandsstreitigkeiten	Zeile 1	26,0	31,3	24,5	12,9
35	darunter Kündigungen	Zeile 1	21,0	30,7	20,0	10,9
36	Zahlungsklagen	Zeile 1	33,0	35,5	30,6	23,9
37	Tarifliche Eingruppierung	Zeile 1	3,8	2,3	5,6	6,9
38	Sonstiges	Zeile 1	15,8	11,7	14,6	16,3
39	Erledigte Verfahren mit m e h r e r e n Verfahrensgegenständen ..	Zeile 1	21,5	19,2	24,8	40,0
40	Bestandsstreitigkeit und Zahlungsklage	Zeile 1	5,5	5,9	9,0	4,5
41	Bestandsstreitigkeit, Zahlungsklage und Sonstiges	Zeile 1	2,6	0,7	3,5	5,3
42	Zahlungsklage und Sonstiges	Zeile 1	7,3	8,1	6,8	14,7
43	Bestandsstreitigkeit und Sonstiges	Zeile 1	5,1	4,6	4,3	15,6
44	Sonstiges mit mehreren Verfahrensgegenständen	Zeile 1	0,9	-	1,1	-
Erledigungsart						
Die erledigten Verfahren wurden beendet durch						
45	Streitiges Urteil	Zeile 1	33,7	30,9	32,2	43,5
46	Gerichtlicher Vergleich	Zeile 1	34,2	39,2	38,8	26,4
47	Versäumnis-/ Anerkenntnis-/ Verzichtsurteil	Zeile 1	1,8	1,1	0,2	0,7
48	Beschluss gemäß § 91a ZPO	Zeile 1	0,6	0,7	0,2	1,2
49	Beschluss über vorläufige Kontenpfändung nach der VO (EU) Nummer 655/2014	Zeile 1	-	-	-	-
50	Beschluss gemäß § 522 Abs. 1 ZPO	Zeile 1	2,0	3,9	1,6	3,1
51	Zurücknahme der Berufung	Zeile 1	20,4	20,1	18,9	17,8
52	sonstige Erledigungsart	Zeile 1	7,3	4,1	8,1	7,3
53	Rechtsbehelf des Schuldners gegen einen Beschluss zur vorläufigen Kontenpfändung nach Artikel 33 der VO (EU) Nummer 655/2014 (§ 954 Absatz 1 ZPO) eingelegt					
	ja	Zeile 1	-	-	-	-
	nein	Zeile 1	-	-	-	-
Zulässigkeit der Revision						
54	In den durch Streitiges Urteil erledigten Verfahren (lfd. Nr. 19) wurde die Revision zugelassen	Zeile 19	12,5	8,0	6,5	9,3

*) Einschl. Verfahren zur Gewährung von vorläufigem Rechtsschutz.

5 Vor dem Landesarbeitsgericht 2018 erledigte Berufungsverfahren*)

5.1 Art des Verfahrens, Verfahrensgegenstand, Erledigungsart und Zulässigkeit der Revision nach Ländern

noch 5.1.1 Alle Verfahrensgegenstände

Bremen	Hamburg	Hessen	Mecklen- burg- Vorpommern	Nieder- sachsen	Nordrhein- Westfalen	Rheinland- Pfalz	Saarland	Sachsen	Sachsen- Anhalt	Schleswig- Holstein	Thüringen	Lfd. Nr.
												29
2,5	1,7	1,3	2,2	1,6	1,3	1,1	5,0	1,9	1,9	1,1	1,9	30
96,9	88,3	98,6	96,5	97,5	97,2	98,2	95,0	97,6	97,4	98,2	97,8	31
0,6	-	-	1,3	0,6	1,0	0,4	-	0,4	0,7	0,2	-	32
-	10,0	0,1	-	0,3	0,6	0,4	-	0,2	-	0,5	0,3	33
88,9	83,2	92,4	78,1	82,9	71,6	80,5	73,8	82,7	88,6	89,9	80,8	34
34,0	19,7	21,3	21,1	26,9	28,1	29,8	32,5	27,9	35,9	33,4	38,4	35
26,5	16,1	16,8	14,9	21,7	25,3	20,7	23,8	22,0	23,3	12,5	28,9	36
36,4	42,5	39,2	34,2	41,9	28,3	38,9	26,3	40,4	35,2	20,5	29,9	37
4,9	1,8	3,3	14,0	3,8	1,8	2,9	11,3	4,8	6,8	1,9	4,1	38
13,6	19,1	28,6	8,8	10,3	13,5	8,9	3,8	9,5	10,7	34,1	8,5	39
11,1	16,8	7,6	21,9	17,1	28,4	19,5	26,3	17,3	11,4	10,1	19,2	40
2,5	2,7	3,6	8,3	4,2	5,7	6,9	8,8	6,0	3,7	4,3	9,4	41
3,1	3,2	0,4	1,8	1,5	3,8	3,1	6,3	1,3	1,2	0,6	1,9	42
3,7	5,5	1,4	8,3	7,1	10,3	6,2	1,3	7,1	4,0	2,7	2,8	43
1,9	4,6	1,8	3,1	3,6	6,3	3,3	8,8	2,2	2,6	2,1	3,1	44
-	0,9	0,3	0,4	0,7	2,2	-	1,3	0,7	-	0,3	1,9	45
32,7	32,2	33,7	28,5	35,7	35,4	38,2	13,8	39,5	25,2	16,8	28,9	46
29,6	21,5	27,4	32,5	33,2	38,1	25,6	67,5	34,3	40,3	43,2	33,3	47
-	0,2	0,9	0,9	0,7	0,6	1,3	1,3	0,4	0,5	25,9	1,3	48
0,6	0,3	0,4	-	1,0	0,7	-	-	1,5	0,2	0,3	0,3	49
-	-	-	-	-	-	-	-	-	-	-	-	50
-	1,5	2,2	1,3	1,9	1,5	2,2	1,3	1,5	1,9	0,6	2,2	51
22,8	10,8	27,1	28,1	23,8	19,8	22,9	15,0	19,6	20,3	11,0	27,7	52
14,2	33,5	8,3	8,8	3,6	3,9	9,8	1,3	3,4	11,7	2,1	6,3	53
-	-	-	-	-	-	-	-	-	-	-	-	54
-	-	-	-	-	-	-	-	-	-	-	-	54
24,5	25,0	19,2	-	17,9	12,1	6,2	-	5,2	6,5	37,1	3,3	

5 Vor dem Landesarbeitsgericht 2018 erledigte Berufungsverfahren*)

5.1 Art des Verfahrens, Verfahrensgegenstand, Erledigungsart und Zulässigkeit der Revision nach Ländern

5.1.2 Gegenstand: **Bestandsstreitigkeiten (§ 64 Abs. 8 ArbGG)**, auch in Kombination mit weiteren Verfahrensgegenständen

Lfd. Nr.	Art des Verfahrens Verfahrensgegenstand Erledigungsart Zulässigkeit der Revision	Deutschland	Baden- Württemberg	Bayern	Berlin- Brandenburg
		Anzahl			
1	Erledigte Verfahren insgesamt	5 299	448	633	462
	Art des Verfahrens				
2	Berufungen gegen Urteile in Verfahren über Arrest oder einstweilige Verfügung	49	-	8	3
3	Berufungsverfahren	5 223	445	624	458
4	Verfahren über Arrest oder einstweilige Verfügung	15	-	-	-
5	Anträge auf Bewilligung von Prozesskostenhilfe	12	3	1	1
	Verfahrensgegenstand				
6	Erledigte Verfahren mit nur e i n e m Verfahrensgegenstand	3 505	330	373	156
7	Bestandsstreitigkeiten	3 505	330	373	156
8	darunter Kündigungen	2 823	324	304	132
9	Zahlungsklagen	-	-	-	-
10	Tarifliche Eingruppierung	-	-	-	-
11	Sonstiges	-	-	-	-
12	Erledigte Verfahren mit m e h r e n Verfahrensgegenständen	1 794	118	260	306
13	Bestandsstreitigkeit und Zahlungsklage	741	62	137	54
14	Bestandsstreitigkeit und Sonstiges	692	49	66	188
15	Bestandsstreitigkeit, Zahlungsklage und Sonstiges	348	7	54	64
16	Zahlungsklage und Sonstiges	-	-	-	-
17	Sonstiges mit mehreren Verfahrensgegenständen	13	-	3	-
18	Zahl der Verfahrensgegenstände insgesamt	7 451	573	949	832
	Erledigungsart				
	Die erledigten Verfahren wurden beendet durch				
19	Streitiges Urteil	1 456	118	154	180
20	Gerichtlicher Vergleich	2 619	226	352	177
21	Versäumnis-/ Anerkenntnis-/ Verzichtsurteil	26	2	-	2
22	Beschluss gemäß § 91a ZPO	19	2	2	5
23	Beschluss über vorläufige Kontenpfändung nach der VO (EU) Nummer 655/2014	-	-	-	-
24	Beschluss gemäß § 522 Abs. 1 ZPO	105	23	11	17
25	Zurücknahme der Klage	872	70	82	62
26	sonstige Erledigungsart	202	7	32	19
27	Rechtsbehelf des Schuldners gegen einen Beschluss zur vorläufigen Kontenpfändung nach Artikel 33 der VO (EU) Nummer 655/2014 (§ 954 Absatz 1 ZPO) eingelegt				
	ja	-	-	-	-
	nein	-	-	-	-
	Zulässigkeit der Revision				
28	In den durch Streitiges Urteil erledigten Verfahren (lfd. Nr. 19) wurde die Revision zugelassen	104	13	5	3

5 Vor dem Landesarbeitsgericht 2018 erledigte Berufungsverfahren*)

5.1 Art des Verfahrens, Verfahrensgegenstand, Erledigungsart und Zulässigkeit der Revision nach Ländern

5.1.2 Gegenstand: **Bestandsstreitigkeiten (§ 64 Abs. 8 ArbGG)**, auch in Kombination mit weiteren Verfahrensgegenständen

Bremen	Hamburg	Hessen	Mecklen- burg- Vorpommer n	Nieder- sachsen	Nordrhein- Westfalen	Rheinland- Pfalz	Saarland	Sachsen	Sachsen- Anhalt	Schleswig- Holstein	Thüringen	Lfd. Nr.
67	199	441	78	449	1 432	237	45	201	186	253	168	1
												2
-	7	9	1	9	3	1	4	2	-	1	1	
67	192	432	77	435	1 414	236	41	198	185	252	167	3
-	-	-	-	3	10	-	-	1	1	-	-	4
-	-	-	-	2	5	-	-	-	-	-	-	5
55	130	346	48	333	909	164	26	150	154	209	122	6
55	130	346	48	333	909	164	26	150	154	209	122	7
43	106	273	34	268	818	114	19	118	100	78	92	8
-	-	-	-	-	-	-	-	-	-	-	-	9
-	-	-	-	-	-	-	-	-	-	-	-	10
-	-	-	-	-	-	-	-	-	-	-	-	11
12	69	95	30	116	523	73	19	51	32	44	46	12
4	18	59	19	52	186	38	7	32	16	27	30	13
3	30	30	7	44	204	18	7	12	11	13	10	14
5	21	6	4	19	124	17	5	7	5	4	6	15
-	-	-	-	-	-	-	-	-	-	-	-	16
-	-	-	-	1	9	-	-	-	-	-	-	17
84	289	542	112	584	2 087	327	69	259	223	301	220	18
15	69	133	20	134	394	58	7	67	39	27	41	19
27	85	206	35	216	718	87	31	94	106	197	62	20
-	1	1	-	1	11	3	1	-	-	4	-	21
-	-	1	-	5	4	-	-	-	-	-	-	22
												23
-	-	-	-	-	-	-	-	-	-	-	-	
-	1	7	2	6	20	6	1	1	5	1	4	24
14	37	67	16	69	252	70	4	36	21	23	49	25
11	6	26	5	18	33	13	1	3	15	1	12	26
												27
-	-	-	-	-	-	-	-	-	-	-	-	
-	-	-	-	-	-	-	-	-	-	-	-	
												28
3	12	4	-	12	43	2	-	2	3	1	1	

5 Vor dem Landesarbeitsgericht 2018 erledigte Berufungsverfahren*)

5.1 Art des Verfahrens, Verfahrensgegenstand, Erledigungsart und Zulässigkeit der Revision nach Ländern

noch 5.1.2 Gegenstand: **Bestandsstreitigkeiten (§ 64 Abs. 8 ArbGG)**, auch in Kombination mit weiteren Verfahrensgegenständen

Lfd. Nr.	Art des Verfahrens Verfahrensgegenstand Erledigungsart Zulässigkeit der Revision	Deutschland	Baden- Württemberg	Bayern	Berlin- Brandenburg	
Prozent						
Anteil an						
Art des Verfahrens						
29	Berufungen gegen Urteile in Verfahren über Arrest oder einstweilige Verfügung	Zeile 1	0,9	-	1,3	0,6
30	Berufungsverfahren	Zeile 1	98,6	99,3	98,6	99,1
31	Verfahren über Arrest oder einstweilige Verfügung	Zeile 1	0,3	-	-	-
32	Anträge auf Bewilligung von Prozesskostenhilfe	Zeile 1	0,2	0,7	0,2	0,2
Verfahrensgegenstand						
33	Erledigte Verfahren mit nur e i n e m Verfahrensgegenstand	Zeile 1	66,1	73,7	58,9	33,8
34	Bestandsstreitigkeiten	Zeile 1	66,1	73,7	58,9	33,8
35	darunter Kündigungen	Zeile 1	53,3	72,3	48,0	28,6
36	Zahlungsklagen	Zeile 1	-	-	-	-
37	Tarifliche Eingruppierung	Zeile 1	-	-	-	-
38	Sonstiges	Zeile 1	-	-	-	-
39	Erledigte Verfahren mit m e h r e n Verfahrensgegenständ. ...	Zeile 1	33,9	26,3	41,1	66,2
40	Bestandsstreitigkeit und Zahlungsklage	Zeile 1	14,0	13,8	21,6	11,7
41	Bestandsstreitigkeit und Sonstiges	Zeile 1	13,1	10,9	10,4	40,7
42	Bestandsstreitigkeit,Zahlungsklage und Sonstiges	Zeile 1	6,6	1,6	8,5	13,9
43	Zahlungsklage und Sonstiges	Zeile 1	-	-	-	-
44	Sonstiges mit mehreren Verfahrensgegenständen	Zeile 1	0,2	-	0,5	-
Erledigungsart						
Die erledigten Verfahren wurden beendet durch						
45	Streitiges Urteil	Zeile 1	27,5	26,3	24,3	39,0
46	Gerichtlicher Vergleich	Zeile 1	49,4	50,4	55,6	38,3
47	Versäumnis-/ Anerkenntnis-/ Verzichtsurteil	Zeile 1	0,5	0,4	-	0,4
48	Beschluss gemäß § 91a ZPO	Zeile 1	0,4	0,4	0,3	1,1
49	Beschluss über vorläufige Kontenpfändung nach der VO (EU) Nummer 655/2014	Zeile 1	-	-	-	-
50	Beschluss gemäß § 522 Abs. 1 ZPO	Zeile 1	2,0	5,1	1,7	3,7
51	Zurücknahme der Berufung	Zeile 1	16,5	15,6	13,0	13,4
52	sonstige Erledigungsart	Zeile 1	3,8	1,6	5,1	4,1
53	Rechtsbehelf des Schuldners gegen einen Beschluss zur vorläufigen Kontenpfändung nach Artikel 33 der VO (EU) Nummer 655/2014 (§ 954 Absatz 1 ZPO) eingelegt					
	ja	Zeile 1	-	-	-	-
	nein	Zeile 1	-	-	-	-
Zulässigkeit der Revision						
54	In den durch Streitiges Urteil erledigten Verfahren (lfd. Nr. 19) wurde die Revision zugelassen	Zeile 19	7,1	11,0	3,2	1,7

*) Einschl. Verfahren zur Gewährung von vorläufigem Rechtsschutz.

5 Vor dem Landesarbeitsgericht 2018 erledigte Berufungsverfahren*)

5.1 Art des Verfahrens, Verfahrensgegenstand, Erledigungsart und Zulässigkeit der Revision nach Ländern

noch 5.1.2 Gegenstand: **Bestandsstreitigkeiten (§ 64 Abs. 8 ArbGG)**, auch in Kombination mit weiteren Verfahrensgegenständen

Bremen	Hamburg	Hessen	Mecklen- burg- Vorpommer n	Nieder- sachsen	Nordrhein- Westfalen	Rheinland- Pfalz	Saarland	Sachsen	Sachsen- Anhalt	Schleswig- Holstein	Thüringen	Lfd. Nr.
-	3,5	2,0	1,3	2,0	0,2	0,4	8,9	1,0	-	0,4	0,6	29
100,0	96,5	98,0	98,7	96,9	98,7	99,6	91,1	98,5	99,5	99,6	99,4	30
-	-	-	-	0,7	0,7	-	-	0,5	0,5	-	-	31
-	-	-	-	0,4	0,3	-	-	-	-	-	-	32
82,1	65,3	78,5	61,5	74,2	63,5	69,2	57,8	74,6	82,8	82,6	72,6	33
82,1	65,3	78,5	61,5	74,2	63,5	69,2	57,8	74,6	82,8	82,6	72,6	34
64,2	53,3	61,9	43,6	59,7	57,1	48,1	42,2	58,7	53,8	30,8	54,8	35
-	-	-	-	-	-	-	-	-	-	-	-	36
-	-	-	-	-	-	-	-	-	-	-	-	37
-	-	-	-	-	-	-	-	-	-	-	-	38
17,9	34,7	21,5	38,5	25,8	36,5	30,8	42,2	25,4	17,2	17,4	27,4	39
6,0	9,0	13,4	24,4	11,6	13,0	16,0	15,6	15,9	8,6	10,7	17,9	40
4,5	15,1	6,8	9,0	9,8	14,2	7,6	15,6	6,0	5,9	5,1	6,0	41
7,5	10,6	1,4	5,1	4,2	8,7	7,2	11,1	3,5	2,7	1,6	3,6	42
-	-	-	-	-	-	-	-	-	-	-	-	43
-	-	-	-	0,2	0,6	-	-	-	-	-	-	44
22,4	34,7	30,2	25,6	29,8	27,5	24,5	15,6	33,3	21,0	10,7	24,4	45
40,3	42,7	46,7	44,9	48,1	50,1	36,7	68,9	46,8	57,0	77,9	36,9	46
-	0,5	0,2	-	0,2	0,8	1,3	2,2	-	-	1,6	-	47
-	-	0,2	-	1,1	0,3	-	-	-	-	-	-	48
-	-	-	-	-	-	-	-	-	-	-	-	49
-	0,5	1,6	2,6	1,3	1,4	2,5	2,2	0,5	2,7	0,4	2,4	50
20,9	18,6	15,2	20,5	15,4	17,6	29,5	8,9	17,9	11,3	9,1	29,2	51
16,4	3,0	5,9	6,4	4,0	2,3	5,5	2,2	1,5	8,1	0,4	7,1	52
-	-	-	-	-	-	-	-	-	-	-	-	53
-	-	-	-	-	-	-	-	-	-	-	-	54
20,0	17,4	3,0	-	9,0	10,9	3,4	-	3,0	7,7	3,7	2,4	54

5 Vor dem Landesarbeitsgericht 2018 erledigte Berufungsverfahren*)

5.1 Art des Verfahrens, Verfahrensgegenstand, Erledigungsart und Zulässigkeit der Revision nach Ländern

5.1.3 Gegenstand: **Kündigungen**, auch in Kombination mit weiteren Verfahrensgegenständen

Lfd. Nr.	Art des Verfahrens Verfahrensgegenstand Erledigungsart Zulässigkeit der Revision	Deutschland	Baden- Württemberg	Bayern	Berlin- Brandenburg
		Anzahl			
1	Erledigte Verfahren insgesamt	4 387	437	532	369
	Art des Verfahrens				
2	Berufungen gegen Urteile in Verfahren über Arrest oder einstweilige Verfügung	7	-	-	-
3	Berufungsverfahren	4 366	434	531	368
4	Verfahren über Arrest oder einstweilige Verfügung	3	-	-	-
5	Anträge auf Bewilligung von Prozesskostenhilfe	11	3	1	1
	Verfahrensgegenstand				
6	Erledigte Verfahren mit nur e i n e m Verfahrensgegenstand	2 823	324	304	132
7	Bestandsstreitigkeiten	2 823	324	304	132
8	darunter Kündigungen	2 823	324	304	132
9	Zahlungsklagen	-	-	-	-
10	Tarifliche Eingruppierung	-	-	-	-
11	Sonstiges	-	-	-	-
12	Erledigte Verfahren mit m e h r e n Verfahrensgegenständen	1 564	113	228	237
13	Bestandsstreitigkeit und Zahlungsklage	658	62	124	42
14	Bestandsstreitigkeit und Sonstiges	591	45	56	139
15	Bestandsstreitigkeit, Zahlungsklage und Sonstiges	306	6	47	56
16	Zahlungsklage und Sonstiges	-	-	-	-
17	Sonstiges mit mehreren Verfahrensgegenständen	9	-	1	-
18	Zahl der Verfahrensgegenstände insgesamt	6 264	556	807	662
	Erledigungsart				
	Die erledigten Verfahren wurden beendet durch				
19	Streitiges Urteil	1 154	112	114	138
20	Gerichtlicher Vergleich	2 248	222	315	156
21	Versäumnis-/ Anerkenntnis-/ Verzichtsurteil	21	2	-	1
22	Beschluss gemäß § 91a ZPO	14	2	2	1
23	Beschluss über vorläufige Kontenpfändung nach der VO (EU) Nummer 655/2014	-	-	-	-
24	Beschluss gemäß § 522 Abs. 1 ZPO	96	23	10	14
25	Zurücknahme der Klage	702	69	67	49
26	sonstige Erledigungsart	152	7	24	10
27	Rechtsbehelf des Schuldners gegen einen Beschluss zur vorläufigen Kontenpfändung nach Artikel 33 der VO (EU) Nummer 655/2014 (§ 954 Absatz 1 ZPO) eingelegt				
	ja	-	-	-	-
	nein	-	-	-	-
	Zulässigkeit der Revision				
28	In den durch Streitiges Urteil erledigten Verfahren (lfd. Nr. 19) wurde die Revision zugelassen	80	11	5	2

5 Vor dem Landesarbeitsgericht 2018 erledigte Berufungsverfahren*)

5.1 Art des Verfahrens, Verfahrensgegenstand, Erledigungsart und Zulässigkeit der Revision nach Ländern

5.1.3 Gegenstand: **Kündigungen**, auch in Kombination mit weiteren Verfahrensgegenständen

Bremen	Hamburg	Hessen	Mecklen- burg- Vorpommer n	Nieder- sachsen	Nordrhein- Westfalen	Rheinland- Pfalz	Saarland	Sachsen	Sachsen- Anhalt	Schleswig- Holstein	Thüringen	Lfd. Nr.
49	171	358	60	371	1 291	176	37	161	130	119	126	1
-	3	-	-	1	-	1	1	-	-	1	-	2
49	168	358	60	366	1 287	175	36	160	130	118	126	3
-	-	-	-	2	-	-	-	1	-	-	-	4
-	-	-	-	2	4	-	-	-	-	-	-	5
43	106	273	34	268	818	114	19	118	100	78	92	6
43	106	273	34	268	818	114	19	118	100	78	92	7
43	106	273	34	268	818	114	19	118	100	78	92	8
-	-	-	-	-	-	-	-	-	-	-	-	9
-	-	-	-	-	-	-	-	-	-	-	-	10
-	-	-	-	-	-	-	-	-	-	-	-	11
6	65	85	26	103	473	62	18	43	30	41	34	12
2	18	52	17	45	170	31	6	27	15	27	20	13
1	28	27	6	40	186	18	7	10	10	10	8	14
3	19	6	3	18	109	13	5	6	5	4	6	15
-	-	-	-	-	-	-	-	-	-	-	-	16
-	-	-	-	-	8	-	-	-	-	-	-	17
58	255	449	89	492	1 880	251	60	210	165	164	166	18
10	60	92	10	96	354	42	4	50	17	26	29	19
23	78	182	32	192	654	80	29	82	85	66	52	20
-	1	1	-	1	9	1	1	-	-	4	-	21
-	-	1	-	5	3	-	-	-	-	-	-	22
-	-	-	-	-	-	-	-	-	-	-	-	23
-	1	7	2	6	19	5	1	1	3	1	3	24
12	28	55	11	54	223	36	2	25	14	21	36	25
4	3	20	5	17	29	12	-	3	11	1	6	26
-	-	-	-	-	-	-	-	-	-	-	-	27
-	-	-	-	-	-	-	-	-	-	-	-	-
3	9	3	-	4	38	1	-	1	2	-	1	28

5 Vor dem Landesarbeitsgericht 2018 erledigte Berufungsverfahren*)

5.1 Art des Verfahrens, Verfahrensgegenstand, Erledigungsart und Zulässigkeit der Revision nach Ländern
noch 5.1.3 Gegenstand: **Kündigungen**, auch in Kombination mit weiteren Verfahrensgegenständen

Lfd. Nr.	Art des Verfahrens Verfahrensgegenstand Erledigungsart Zulässigkeit der Revision	Deutschland	Baden- Württemberg	Bayern	Berlin- Brandenburg	
Prozent						
Anteil an						
Art des Verfahrens						
29	Berufungen gegen Urteile in Verfahren über Arrest oder einstweilige Verfügung	Zeile 1	0,2	-	-	-
30	Berufungsverfahren	Zeile 1	99,5	99,3	99,8	99,7
31	Verfahren über Arrest oder einstweilige Verfügung	Zeile 1	0,1	-	-	-
32	Anträge auf Bewilligung von Prozesskostenhilfe	Zeile 1	0,3	0,7	0,2	0,3
Verfahrensgegenstand						
33	Erledigte Verfahren mit nur e i n e m Verfahrensgegenstand	Zeile 1	64,3	74,1	57,1	35,8
34	Bestandsstreitigkeiten	Zeile 1	64,3	74,1	57,1	35,8
35	darunter Kündigungen	Zeile 1	64,3	74,1	57,1	35,8
36	Zahlungsklagen	Zeile 1	-	-	-	-
37	Tarifliche Eingruppierung	Zeile 1	-	-	-	-
38	Sonstiges	Zeile 1	-	-	-	-
39	Erledigte Verfahren mit m e h r e n Verfahrensgegenständ.	Zeile 1	35,7	25,9	42,9	64,2
40	Bestandsstreitigkeit und Zahlungsklage	Zeile 1	15,0	14,2	23,3	11,4
41	Bestandsstreitigkeit und Sonstiges	Zeile 1	13,5	10,3	10,5	37,7
42	Bestandsstreitigkeit, Zahlungsklage und Sonstiges	Zeile 1	7,0	1,4	8,8	15,2
43	Zahlungsklage und Sonstiges	Zeile 1	-	-	-	-
44	Sonstiges mit mehreren Verfahrensgegenständen	Zeile 1	0,2	-	0,2	-
Erledigungsart						
45	Die erledigten Verfahren wurden beendet durch					
	Streitiges Urteil	Zeile 1	26,3	25,6	21,4	37,4
46	Gerichtlicher Vergleich	Zeile 1	51,2	50,8	59,2	42,3
47	Versäumnis-/ Anerkenntnis-/ Verzichtsurteil	Zeile 1	0,5	0,5	-	0,3
48	Beschluss gemäß § 91a ZPO	Zeile 1	0,3	0,5	0,4	0,3
49	Beschluss über vorläufige Kontenpfändung					
	nach der VO (EU) Nummer 655/2014	Zeile 1	-	-	-	-
50	Beschluss gemäß § 522 Abs. 1 ZPO	Zeile 1	2,2	5,3	1,9	3,8
51	Zurücknahme der Berufung	Zeile 1	16,0	15,8	12,6	13,3
52	sonstige Erledigungsart	Zeile 1	3,5	1,6	4,5	2,7
53	Rechtsbehelf des Schuldners gegen einen Beschluss zur vorläufigen Kontenpfändung nach Artikel 33 der VO (EU) Nummer 655/2014 (§ 954 Absatz 1 ZPO) eingelegt					
	ja	Zeile 1	-	-	-	-
	nein	Zeile 1	-	-	-	-
Zulässigkeit der Revision						
54	In den durch Streitiges Urteil erledigten Verfahren (lfd. Nr. 19) wurde die Revision zugelassen	Zeile 19	6,9	9,8	4,4	1,4

*) Einschl. Verfahren zur Gewährung von vorläufigem Rechtsschutz.

5 Vor dem Landesarbeitsgericht 2018 erledigte Berufungsverfahren*)

5.1 Art des Verfahrens, Verfahrensgegenstand, Erledigungsart und Zulässigkeit der Revision nach Ländern

noch 5.1.3 Gegenstand: **Kündigungen**, auch in Kombination mit weiteren Verfahrensgegenständen

Bremen	Hamburg	Hessen	Mecklen- burg- Vorpommer n	Nieder- sachsen	Nordrhein- Westfalen	Rheinland- Pfalz	Saarland	Sachsen	Sachsen- Anhalt	Schleswig- Holstein	Thüringen	Lfd. Nr.
-	1,8	-	-	0,3	-	0,6	2,7	-	-	0,8	-	29
100,0	98,2	100,0	100,0	98,7	99,7	99,4	97,3	99,4	100,0	99,2	100,0	30
-	-	-	-	0,5	-	-	-	0,6	-	-	-	31
-	-	-	-	0,5	0,3	-	-	-	-	-	-	32
87,8	62,0	76,3	56,7	72,2	63,4	64,8	51,4	73,3	76,9	65,5	73,0	33
87,8	62,0	76,3	56,7	72,2	63,4	64,8	51,4	73,3	76,9	65,5	73,0	34
87,8	62,0	76,3	56,7	72,2	63,4	64,8	51,4	73,3	76,9	65,5	73,0	35
-	-	-	-	-	-	-	-	-	-	-	-	36
-	-	-	-	-	-	-	-	-	-	-	-	37
-	-	-	-	-	-	-	-	-	-	-	-	38
12,2	38,0	23,7	43,3	27,8	36,6	35,2	48,6	26,7	23,1	34,5	27,0	39
4,1	10,5	14,5	28,3	12,1	13,2	17,6	16,2	16,8	11,5	22,7	15,9	40
2,0	16,4	7,5	10,0	10,8	14,4	10,2	18,9	6,2	7,7	8,4	6,3	41
6,1	11,1	1,7	5,0	4,9	8,4	7,4	13,5	3,7	3,8	3,4	4,8	42
-	-	-	-	-	-	-	-	-	-	-	-	43
-	-	-	-	-	0,6	-	-	-	-	-	-	44
-	-	-	-	-	-	-	-	-	-	-	-	45
20,4	35,1	25,7	16,7	25,9	27,4	23,9	10,8	31,1	13,1	21,8	23,0	46
46,9	45,6	50,8	53,3	51,8	50,7	45,5	78,4	50,9	65,4	55,5	41,3	47
-	0,6	0,3	-	0,3	0,7	0,6	2,7	-	-	3,4	-	48
-	-	0,3	-	1,3	0,2	-	-	-	-	-	-	49
-	-	-	-	-	-	-	-	-	-	-	-	50
-	0,6	2,0	3,3	1,6	1,5	2,8	2,7	0,6	2,3	0,8	2,4	51
24,5	16,4	15,4	18,3	14,6	17,3	20,5	5,4	15,5	10,8	17,6	28,6	52
8,2	1,8	5,6	8,3	4,6	2,2	6,8	-	1,9	8,5	0,8	4,8	53
-	-	-	-	-	-	-	-	-	-	-	-	54
-	-	-	-	-	-	-	-	-	-	-	-	54
30,0	15,0	3,3	-	4,2	10,7	2,4	-	2,0	11,8	-	3,4	54

5 Vor dem Landesarbeitsgericht 2018 erledigte Berufungsverfahren*)

5.1 Art des Verfahrens, Verfahrensgegenstand, Erledigungsart und Zulässigkeit der Revision nach Ländern

5.1.4 Gegenstand: Bestandsstreitigkeiten und Zahlungsklagen

Lfd. Nr.	Art des Verfahrens Verfahrensgegenstand Erledigungsart Zulässigkeit der Revision	Deutschland	Baden- Württemberg	Bayern	Berlin- Brandenburg
		Anzahl			
1	Erledigte Verfahren insgesamt	741	62	137	54
	Art des Verfahrens				
2	Berufungen gegen Urteile in Verfahren über Arrest oder einstweilige Verfügung	-	-	-	-
3	Berufungsverfahren	739	62	136	54
4	Verfahren über Arrest oder einstweilige Verfügung	-	-	-	-
5	Anträge auf Bewilligung von Prozesskostenhilfe	2	-	1	-
	Verfahrensgegenstand				
6	Erledigte Verfahren mit nur e i n e m Verfahrensgegenstand	-	-	-	-
7	Bestandsstreitigkeiten	-	-	-	-
8	darunter Kündigungen	-	-	-	-
9	Zahlungsklagen	-	-	-	-
10	Tarifliche Eingruppierung	-	-	-	-
11	Sonstiges	-	-	-	-
12	Erledigte Verfahren mit m e h r e r e n Verfahrensgegenständen	741	62	137	54
13	Bestandsstreitigkeit und Zahlungsklage	741	62	137	54
14	Bestandsstreitigkeit und Sonstiges	-	-	-	-
15	Bestandsstreitigkeit, Zahlungsklage und Sonstiges	-	-	-	-
16	Zahlungsklage und Sonstiges	-	-	-	-
17	Sonstiges mit mehreren Verfahrensgegenständen	-	-	-	-
18	Zahl der Verfahrensgegenstände insgesamt	1 482	124	274	108
	Erledigungsart				
	Die erledigten Verfahren wurden beendet durch				
19	Streitiges Urteil	203	18	32	28
20	Gerichtlicher Vergleich	364	32	73	17
21	Versäumnis-/ Anerkenntnis-/ Verzichtsurteil	3	-	-	-
22	Beschluss gemäß § 91a ZPO	1	-	-	-
23	Beschluss über vorläufige Kontenpfändung nach der VO (EU) Nummer 655/2014	-	-	-	-
24	Beschluss gemäß § 522 Abs. 1 ZPO	21	1	3	3
25	Zurücknahme der Klage	120	11	19	6
26	sonstige Erledigungsart	29	-	10	-
27	Rechtsbehelf des Schuldners gegen einen Beschluss zur vorläufigen Kontenpfändung nach Artikel 33 der VO (EU) Nummer 655/2014 (§ 954 Absatz 1 ZPO) eingelegt				
	ja	-	-	-	-
	nein	-	-	-	-
	Zulässigkeit der Revision				
28	In den durch Streitiges Urteil erledigten Verfahren (lfd. Nr. 19) wurde die Revision zugelassen	9	1	-	1

5 Vor dem Landesarbeitsgericht 2018 erledigte Berufungsverfahren*)

5.1 Art des Verfahrens, Verfahrensgegenstand, Erledigungsart und Zulässigkeit der Revision nach Ländern

5.1.4 Gegenstand: Bestandsstreitigkeiten und Zahlungsklagen

Bremen	Hamburg	Hessen	Mecklen- burg- Vorpommern	Nieder- sachsen	Nordrhein- Westfalen	Rheinland- Pfalz	Saarland	Sachsen	Sachsen- Anhalt	Schleswig- Holstein	Thüringen	Lfd. Nr.
4	18	59	19	52	186	38	7	32	16	27	30	1
-	-	-	-	-	-	-	-	-	-	-	-	2
4	18	59	19	52	185	38	7	32	16	27	30	3
-	-	-	-	-	-	-	-	-	-	-	-	4
-	-	-	-	-	1	-	-	-	-	-	-	5
-	-	-	-	-	-	-	-	-	-	-	-	6
-	-	-	-	-	-	-	-	-	-	-	-	7
-	-	-	-	-	-	-	-	-	-	-	-	8
-	-	-	-	-	-	-	-	-	-	-	-	9
-	-	-	-	-	-	-	-	-	-	-	-	10
-	-	-	-	-	-	-	-	-	-	-	-	11
4	18	59	19	52	186	38	7	32	16	27	30	12
4	18	59	19	52	186	38	7	32	16	27	30	13
-	-	-	-	-	-	-	-	-	-	-	-	14
-	-	-	-	-	-	-	-	-	-	-	-	15
-	-	-	-	-	-	-	-	-	-	-	-	16
-	-	-	-	-	-	-	-	-	-	-	-	17
8	36	118	38	104	372	76	14	64	32	54	60	18
2	8	15	3	18	39	10	-	10	4	6	10	19
1	7	29	13	22	108	13	6	15	7	14	7	20
-	-	-	-	-	3	-	-	-	-	-	-	21
-	-	-	-	1	-	-	-	-	-	-	-	22
-	-	-	-	-	-	-	-	-	-	-	-	23
-	-	2	1	2	2	-	1	-	1	1	4	24
1	3	10	1	7	30	12	-	7	2	5	6	25
-	-	3	1	2	4	3	-	-	2	1	3	26
-	-	-	-	-	-	-	-	-	-	-	-	27
-	-	-	-	-	-	-	-	-	-	-	-	-
-	-	-	-	-	-	-	-	-	-	-	-	-
1	1	1	-	3	1	-	-	-	-	-	-	28

5 Vor dem Landesarbeitsgericht 2018 erledigte Berufungsverfahren*)

5.1 Art des Verfahrens, Verfahrensgegenstand, Erledigungsart und Zulässigkeit der Revision nach Ländern

noch 5.1.4 Gegenstand: **Bestandsstreitigkeiten und Zahlungsklagen**

Lfd. Nr.	Art des Verfahrens Verfahrensgegenstand Erledigungsart Zulässigkeit der Revision	Deutschland	Baden- Württemberg	Bayern	Berlin- Brandenburg
Prozent					
Anteil an					
Art des Verfahrens					
29	Berufungen gegen Urteile in Verfahren über Arrest oder einstweilige Verfügung	Zeile 1	-	-	-
30	Berufungsverfahren	Zeile 1	99,7	100,0	99,3
31	Verfahren über Arrest oder einstweilige Verfügung	Zeile 1	-	-	-
32	Anträge auf Bewilligung von Prozesskostenhilfe	Zeile 1	0,3	-	0,7
Verfahrensgegenstand					
33	Erledigte Verfahren mit nur e i n e m Verfahrensgegenstand	Zeile 1	-	-	-
34	Bestandsstreitigkeiten	Zeile 1	-	-	-
35	darunter Kündigungen	Zeile 1	-	-	-
36	Zahlungsklagen	Zeile 1	-	-	-
37	Tarifliche Eingruppierung	Zeile 1	-	-	-
38	Sonstiges	Zeile 1	-	-	-
39	Erledigte Verfahren mit m e h r e r e n Verfahrensgegenständ.	Zeile 1	100,0	100,0	100,0
40	Bestandsstreitigkeit und Zahlungsklage	Zeile 1	100,0	100,0	100,0
41	Bestandsstreitigkeit und Sonstiges	Zeile 1	-	-	-
42	Bestandsstreitigkeit, Zahlungsklage und Sonstiges	Zeile 1	-	-	-
43	Zahlungsklage und Sonstiges	Zeile 1	-	-	-
44	Sonstiges mit mehreren Verfahrensgegenständen	Zeile 1	-	-	-
Erledigungsart					
Die erledigten Verfahren wurden beendet durch					
45	Streitiges Urteil	Zeile 1	27,4	29,0	23,4
46	Gerichtlicher Vergleich	Zeile 1	49,1	51,6	53,3
47	Versäumnis-/ Anerkenntnis-/ Verzichtsurteil	Zeile 1	0,4	-	-
48	Beschluss gemäß § 91a ZPO	Zeile 1	0,1	-	-
49	Beschluss über vorläufige Kontenpfändung nach der VO (EU) Nummer 655/2014	Zeile 1	-	-	-
50	Beschluss gemäß § 522 Abs. 1 ZPO	Zeile 1	2,8	1,6	2,2
51	Zurücknahme der Berufung	Zeile 1	16,2	17,7	13,9
52	sonstige Erledigungsart	Zeile 1	3,9	-	7,3
53	Rechtsbehelf des Schuldners gegen einen Beschluss zur vorläufigen Kontenpfändung nach Artikel 33 der VO (EU) Nummer 655/2014 (§ 954 Absatz 1 ZPO) eingelegt				
	ja	Zeile 1	-	-	-
	nein	Zeile 1	-	-	-
Zulässigkeit der Revision					
54	In den durch Streitiges Urteil erledigten Verfahren (lfd. Nr. 19) wurde die Revision zugelassen	Zeile 19	4,4	5,6	-

*) Einschl. Verfahren zur Gewährung von vorläufigem Rechtsschutz.

5 Vor dem Landesarbeitsgericht 2018 erledigte Berufungsverfahren*)

5.1 Art des Verfahrens, Verfahrensgegenstand, Erledigungsart und Zulässigkeit der Revision nach Ländern

noch 5.1.4 Gegenstand: Bestandsstreitigkeiten und Zahlungsklagen

Bremen	Hamburg	Hessen	Mecklen- burg- Vorpommern	Nieder- sachsen	Nordrhein- Westfalen	Rheinland- Pfalz	Saarland	Sachsen	Sachsen- Anhalt	Schleswig- Holstein	Thüringen	Lfd. Nr.
-	-	-	-	-	-	-	-	-	-	-	-	29
100,0	100,0	100,0	100,0	100,0	99,5	100,0	100,0	100,0	100,0	100,0	100,0	30
-	-	-	-	-	-	-	-	-	-	-	-	31
-	-	-	-	-	0,5	-	-	-	-	-	-	32
-	-	-	-	-	-	-	-	-	-	-	-	33
-	-	-	-	-	-	-	-	-	-	-	-	34
-	-	-	-	-	-	-	-	-	-	-	-	35
-	-	-	-	-	-	-	-	-	-	-	-	36
-	-	-	-	-	-	-	-	-	-	-	-	37
-	-	-	-	-	-	-	-	-	-	-	-	38
100,0	100,0	100,0	100,0	100,0	100,0	100,0	100,0	100,0	100,0	100,0	100,0	39
100,0	100,0	100,0	100,0	100,0	100,0	100,0	100,0	100,0	100,0	100,0	100,0	40
-	-	-	-	-	-	-	-	-	-	-	-	41
-	-	-	-	-	-	-	-	-	-	-	-	42
-	-	-	-	-	-	-	-	-	-	-	-	43
-	-	-	-	-	-	-	-	-	-	-	-	44
50,0	44,4	25,4	15,8	34,6	21,0	26,3	-	31,3	25,0	22,2	33,3	45
25,0	38,9	49,2	68,4	42,3	58,1	34,2	85,7	46,9	43,8	51,9	23,3	46
-	-	-	-	-	1,6	-	-	-	-	-	-	47
-	-	-	-	1,9	-	-	-	-	-	-	-	48
-	-	-	-	-	-	-	-	-	-	-	-	49
-	-	3,4	5,3	3,8	1,1	-	14,3	-	6,3	3,7	13,3	50
25,0	16,7	16,9	5,3	13,5	16,1	31,6	-	21,9	12,5	18,5	20,0	51
-	-	5,1	5,3	3,8	2,2	7,9	-	-	12,5	3,7	10,0	52
												53,0
-	-	-	-	-	-	-	-	-	-	-	-	
-	-	-	-	-	-	-	-	-	-	-	-	
50,0	12,5	6,7	-	16,7	2,6	-	-	-	-	-	-	54

5 Vor dem Landesarbeitsgericht 2018 erledigte Berufungsverfahren*)

5.1 Art des Verfahrens, Verfahrensgegenstand, Erledigungsart und Zulässigkeit der Revision nach Ländern

5.1.5 Gegenstand: **Isolierte Zahlungsklagen**

Lfd. Nr.	Art des Verfahrens Verfahrensgegenstand Erledigungsart Zulässigkeit der Revision	Deutschland	Baden- Württemberg	Bayern	Berlin- Brandenburg
	Anzahl				
1	Erledigte Verfahren insgesamt	4 443	375	466	289
	Art des Verfahrens				
2	Berufungen gegen Urteile in Verfahren über Arrest oder einstweilige Verfügung	7	-	1	-
3	Berufungsverfahren	4 395	361	457	289
4	Verfahren über Arrest oder einstweilige Verfügung	4	-	2	-
5	Anträge auf Bewilligung von Prozesskostenhilfe	37	14	6	-
	Verfahrensgegenstand				
6	Erledigte Verfahren mit nur e i n e m Verfahrensgegenstand	4 443	375	466	289
7	Bestandsstreitigkeiten	-	-	-	-
8	darunter Kündigungen	-	-	-	-
9	Zahlungsklagen	4 443	375	466	289
10	Tarifliche Eingruppierung	-	-	-	-
11	Sonstiges	-	-	-	-
12	Erledigte Verfahren mit m e h r e r e n Verfahrensgegenständen	-	-	-	-
13	Bestandsstreitigkeit und Zahlungsklage	-	-	-	-
14	Bestandsstreitigkeit und Sonstiges	-	-	-	-
15	Bestandsstreitigkeit,Zahlungsklage und Sonstiges	-	-	-	-
16	Zahlungsklage und Sonstiges	-	-	-	-
17	Sonstiges mit mehreren Verfahrensgegenständen	-	-	-	-
18	Zahl der Verfahrensgegenstände insgesamt	4 443	375	466	289
	Erledigungsart				
	Die erledigten Verfahren wurden beendet durch				
19	Streitiges Urteil	1 658	135	169	139
20	Gerichtlicher Vergleich	1 145	105	140	52
21	Versäumnis-/ Anerkenntnis-/ Verzichtsurteil	42	8	1	3
22	Beschluss gemäß § 91a ZPO	17	2	-	4
23	Beschluss über vorläufige Kontenpfändung nach der VO (EU) Nummer 655/2014	-	-	-	-
24	Beschluss gemäß § 522 Abs. 1 ZPO	86	10	8	12
25	Zurücknahme der Klage	1 061	93	98	56
26	sonstige Erledigungsart	434	22	50	23
27	Rechtsbehelf des Schuldners gegen einen Beschluss zur vorläufigen Kontenpfändung nach Artikel 33 der VO (EU) Nummer 655/2014 (§ 954 Absatz 1 ZPO) eingelegt ja	-	-	-	-
	nein	-	-	-	-
	Zulässigkeit der Revision				
28	In den durch Streitiges Urteil erledigten Verfahren (lfd. Nr. 19) wurde die Revision zugelassen	285	10	18	21

5 Vor dem Landesarbeitsgericht 2018 erledigte Berufungsverfahren*)

5.1 Art des Verfahrens, Verfahrensgegenstand, Erledigungsart und Zulässigkeit der Revision nach Ländern

5.1.5 Gegenstand: Isolierte Zahlungsklagen

Bremen	Hamburg	Hessen	Mecklen- burg- Vorpommern	Nieder- sachsen	Nordrhein- Westfalen	Rheinland- Pfalz	Saarland	Sachsen	Sachsen- Anhalt	Schleswig- Holstein	Thüringen	Lfd. Nr.
59	280	636	78	518	916	214	21	217	151	128	95	1
-	-	2	1	1	-	1	-	-	1	-	-	2
59	274	632	76	516	910	212	21	216	150	128	94	3
-	-	-	1	1	-	-	-	-	-	-	-	4
-	6	2	-	-	6	1	-	1	-	-	1	5
59	280	636	78	518	916	214	21	217	151	128	95	6
-	-	-	-	-	-	-	-	-	-	-	-	7
-	-	-	-	-	-	-	-	-	-	-	-	8
59	280	636	78	518	916	214	21	217	151	128	95	9
-	-	-	-	-	-	-	-	-	-	-	-	10
-	-	-	-	-	-	-	-	-	-	-	-	11
-	-	-	-	-	-	-	-	-	-	-	-	12
-	-	-	-	-	-	-	-	-	-	-	-	13
-	-	-	-	-	-	-	-	-	-	-	-	14
-	-	-	-	-	-	-	-	-	-	-	-	15
-	-	-	-	-	-	-	-	-	-	-	-	16
-	-	-	-	-	-	-	-	-	-	-	-	17
59	280	636	78	518	916	214	21	217	151	128	95	18
28	93	193	23	192	357	98	1	97	46	56	31	19
16	33	133	20	135	293	40	15	65	33	35	30	20
-	-	6	1	6	7	2	-	2	2	2	2	21
-	-	3	-	2	5	-	-	-	-	1	-	22
-	-	-	-	-	-	-	-	-	-	-	-	23
-	4	16	1	9	16	2	-	2	1	3	2	24
12	18	228	27	162	191	36	5	43	41	28	23	25
3	132	57	6	12	47	36	-	8	28	3	7	26
-	-	-	-	-	-	-	-	-	-	-	-	27
-	-	-	-	-	-	-	-	-	-	-	-	28
9	31	39	-	47	55	8	-	7	3	37	-	

5 Vor dem Landesarbeitsgericht 2018 erledigte Berufungsverfahren*)

5.1 Art des Verfahrens, Verfahrensgegenstand, Erledigungsart und Zulässigkeit der Revision nach Ländern
noch 5.1.5 Gegenstand: **Isolierte Zahlungsklagen**

Lfd. Nr.	Art des Verfahrens Verfahrensgegenstand Erledigungsart Zulässigkeit der Revision	Deutschland	Baden- Württemberg	Bayern	Berlin- Brandenburg	
Prozent						
Anteil an						
Art des Verfahrens						
29	Berufungen gegen Urteile in Verfahren über Arrest oder einstweilige Verfügung	Zeile 1	0,2	-	0,2	-
30	Berufungsverfahren	Zeile 1	98,9	96,3	98,1	100,0
31	Verfahren über Arrest oder einstweilige Verfügung	Zeile 1	0,1	-	0,4	-
32	Anträge auf Bewilligung von Prozesskostenhilfe	Zeile 1	0,8	3,7	1,3	-
Verfahrensgegenstand						
33	Erledigte Verfahren mit nur e i n e m Verfahrensgegenstand	Zeile 1	100,0	100,0	100,0	100,0
34	Bestandsstreitigkeiten	Zeile 1	-	-	-	-
35	darunter Kündigungen	Zeile 1	-	-	-	-
36	Zahlungsklagen	Zeile 1	100,0	100,0	100,0	100,0
37	Tarifliche Eingruppierung	Zeile 1	-	-	-	-
38	Sonstiges	Zeile 1	-	-	-	-
39	Erledigte Verfahren mit m e h r e n Verfahrensgegenständ. ...	Zeile 1	-	-	-	-
40	Bestandsstreitigkeit und Zahlungsklage	Zeile 1	-	-	-	-
41	Bestandsstreitigkeit und Sonstiges	Zeile 1	-	-	-	-
42	Bestandsstreitigkeit, Zahlungsklage und Sonstiges	Zeile 1	-	-	-	-
43	Zahlungsklage und Sonstiges	Zeile 1	-	-	-	-
44	Sonstiges mit mehreren Verfahrensgegenständen	Zeile 1	-	-	-	-
Erledigungsart						
Die erledigten Verfahren wurden beendet durch						
45	Streitiges Urteil	Zeile 1	37,3	36,0	36,3	48,1
46	Gerichtlicher Vergleich	Zeile 1	25,8	28,0	30,0	18,0
47	Versäumnis-/ Anerkenntnis-/ Verzichtsurteil	Zeile 1	0,9	2,1	0,2	1,0
48	Beschluss gemäß § 91a ZPO	Zeile 1	0,4	0,5	-	1,4
49	Beschluss über vorläufige Kontenpfändung nach der VO (EU) Nummer 655/2014	Zeile 1	-	-	-	-
50	Beschluss gemäß § 522 Abs. 1 ZPO	Zeile 1	1,9	2,7	1,7	4,2
51	Zurücknahme der Berufung	Zeile 1	23,9	24,8	21,0	19,4
52	sonstige Erledigungsart	Zeile 1	9,8	5,9	10,7	8,0
53	Rechtsbehelf des Schuldners gegen einen Beschluss zur vorläufigen Kontenpfändung nach Artikel 33 der VO (EU) Nummer 655/2014 (§ 954 Absatz 1 ZPO) eingelegt					
	ja	Zeile 1	-	-	-	-
	nein	Zeile 1	-	-	-	-
Zulässigkeit der Revision						
54	In den durch Streitiges Urteil erledigten Verfahren (lfd. Nr. 19) wurde die Revision zugelassen	Zeile 19	17,2	7,4	10,7	15,1

*) Einschl. Verfahren zur Gewährung von vorläufigem Rechtsschutz.

5 Vor dem Landesarbeitsgericht 2018 erledigte Berufungsverfahren*)

5.1 Art des Verfahrens, Verfahrensgegenstand, Erledigungsart und Zulässigkeit der Revision nach Ländern

noch 5.1.5 Gegenstand: **Isolierte Zahlungsklagen**

Bremen	Hamburg	Hessen	Mecklen- burg- Vorpommern	Nieder- sachsen	Nordrhein- Westfalen	Rheinland- Pfalz	Saarland	Sachsen	Sachsen- Anhalt	Schleswig- Holstein	Thüringen	Lfd. Nr.
Prozent												
-	-	0,3	1,3	0,2	-	0,5	-	-	0,7	-	-	29
100,0	97,9	99,4	97,4	99,6	99,3	99,1	100,0	99,5	99,3	100,0	98,9	30
-	-	-	1,3	0,2	-	-	-	-	-	-	-	31
-	2,1	0,3	-	-	0,7	0,5	-	0,5	-	-	1,1	32
100,0	100,0	100,0	100,0	100,0	100,0	100,0	100,0	100,0	100,0	100,0	100,0	33
-	-	-	-	-	-	-	-	-	-	-	-	34
-	-	-	-	-	-	-	-	-	-	-	-	35
100,0	100,0	100,0	100,0	100,0	100,0	100,0	100,0	100,0	100,0	100,0	100,0	36
-	-	-	-	-	-	-	-	-	-	-	-	37
-	-	-	-	-	-	-	-	-	-	-	-	38
-	-	-	-	-	-	-	-	-	-	-	-	39
-	-	-	-	-	-	-	-	-	-	-	-	40
-	-	-	-	-	-	-	-	-	-	-	-	41
-	-	-	-	-	-	-	-	-	-	-	-	42
-	-	-	-	-	-	-	-	-	-	-	-	43
-	-	-	-	-	-	-	-	-	-	-	-	44
47,5	33,2	30,3	29,5	37,1	39,0	45,8	4,8	44,7	30,5	43,8	32,6	45
27,1	11,8	20,9	25,6	26,1	32,0	18,7	71,4	30,0	21,9	27,3	31,6	46
-	-	0,9	1,3	1,2	0,8	0,9	-	0,9	1,3	1,6	2,1	47
-	-	0,5	-	0,4	0,5	-	-	-	-	0,8	-	48
-	-	-	-	-	-	-	-	-	-	-	-	49
-	1,4	2,5	1,3	1,7	1,7	0,9	-	0,9	0,7	2,3	2,1	50
20,3	6,4	35,8	34,6	31,3	20,9	16,8	23,8	19,8	27,2	21,9	24,2	51
5,1	47,1	9,0	7,7	2,3	5,1	16,8	-	3,7	18,5	2,3	7,4	52
-	-	-	-	-	-	-	-	-	-	-	-	53
-	-	-	-	-	-	-	-	-	-	-	-	54
32,1	33,3	20,2	-	24,5	15,4	8,2	-	7,2	6,5	66,1	-	54

5 Vor dem Landesarbeitsgericht 2018 erledigte Berufungsverfahren*)

5.1 Art des Verfahrens, Verfahrensgegenstand, Erledigungsart und Zulässigkeit der Revision nach Ländern

5.1.6 Gegenstand: **Tarifliche Eingruppierung**, auch in Kombination mit weiteren Verfahrensgegenständen

Lfd. Nr.	Art des Verfahrens Verfahrensgegenstand Erledigungsart Zulässigkeit der Revision	Deutschland	Baden- Württemberg	Bayern	Berlin- Brandenburg
		Anzahl			
1	Erledigte Verfahren insgesamt	629	24	102	83
	Art des Verfahrens				
2	Berufungen gegen Urteile in Verfahren über Arrest oder einstweilige Verfügung	-	-	-	-
3	Berufungsverfahren	628	24	102	83
4	Verfahren über Arrest oder einstweilige Verfügung	-	-	-	-
5	Anträge auf Bewilligung von Prozesskostenhilfe	1	-	-	-
	Verfahrensgegenstand				
6	Erledigte Verfahren mit nur e i n e m Verfahrensgegenstand	508	24	85	83
7	Bestandsstreitigkeiten	-	-	-	-
8	darunter Kündigungen	-	-	-	-
9	Zahlungsklagen	-	-	-	-
10	Tarifliche Eingruppierung	508	24	85	83
11	Sonstiges	-	-	-	-
12	Erledigte Verfahren mit m e h r e r e n Verfahrensgegenständen	121	-	17	-
13	Bestandsstreitigkeit und Zahlungsklage	-	-	-	-
14	Bestandsstreitigkeit,Zahlungsklage und Sonstiges	-	-	-	-
15	Zahlungsklage und Sonstiges	-	-	-	-
16	Bestandsstreitigkeit und Sonstiges	-	-	-	-
17	Sonstiges mit mehreren Verfahrensgegenständen	121	-	17	-
18	Zahl der Verfahrensgegenstände insgesamt	772	24	123	83
	Erledigungsart				
	Die erledigten Verfahren wurden beendet durch				
19	Streitiges Urteil	280	6	27	52
20	Gerichtlicher Vergleich	124	6	19	10
21	Versäumnis- / Anerkenntnis- / Verzichtsurteil	3	-	-	-
22	Beschluss gemäß § 91a ZPO	3	-	-	-
23	Beschluss über vorläufige Kontenpfändung nach der VO (EU) Nummer 655/2014	-	-	-	-
24	Beschluss gemäß § 522 Abs. 1 ZPO	4	-	-	-
25	Zurücknahme der Klage	192	11	47	21
26	sonstige Erledigungsart	23	1	9	-
27	Rechtsbehelf des Schuldners gegen einen Beschluss zur vorläufigen Kontenpfändung nach Artikel 33 der VO (EU) Nummer 655/2014 (§ 954 Absatz 1 ZPO) eingelegt				
	ja	-	-	-	-
	nein	-	-	-	-
	Zulässigkeit der Revision				
28	In den durch Streitiges Urteil erledigten Verfahren (lfd. Nr. 19) wurde die Revision zugelassen	23	-	4	2

5 Vor dem Landesarbeitsgericht 2018 erledigte Berufungsverfahren*)

5.1 Art des Verfahrens, Verfahrensgegenstand, Erledigungsart und Zulässigkeit der Revision nach Ländern

5.1.6 Gegenstand: **Tarifliche Eingruppierung**, auch in Kombination mit weiteren Verfahrensgegenständen

Bremen	Hamburg	Hessen	Mecklen- burg- Vorpommer n	Nieder- sachsen	Nordrhein- Westfalen	Rheinland- Pfalz	Saarland	Sachsen	Sachsen- Anhalt	Schleswig- Holstein	Thüringen	Lfd. Nr.
8	18	58	33	56	129	16	10	30	29	14	19	1
-	-	-	-	-	-	-	-	-	-	-	-	2
8	18	58	33	56	128	16	10	30	29	14	19	3
-	-	-	-	-	-	-	-	-	-	-	-	4
-	-	-	-	-	1	-	-	-	-	-	-	5
8	12	53	32	47	59	16	9	26	29	12	13	6
-	-	-	-	-	-	-	-	-	-	-	-	7
-	-	-	-	-	-	-	-	-	-	-	-	8
-	-	-	-	-	-	-	-	-	-	-	-	9
8	12	53	32	47	59	16	9	26	29	12	13	10
-	-	-	-	-	-	-	-	-	-	-	-	11
-	6	5	1	9	70	-	1	4	-	2	6	12
-	-	-	-	-	-	-	-	-	-	-	-	13
-	-	-	-	-	-	-	-	-	-	-	-	14
-	-	-	-	-	-	-	-	-	-	-	-	15
-	-	-	-	-	-	-	-	-	-	-	-	16
-	6	5	1	9	70	-	1	4	-	2	6	17
8	27	63	34	67	212	16	11	34	29	16	25	18
5	12	26	10	29	55	16	3	17	9	4	9	19
2	3	14	5	9	30	-	7	5	7	7	-	20
-	-	-	1	-	-	-	-	-	-	1	1	21
-	-	1	-	-	1	-	-	-	-	-	1	22
-	-	-	-	-	-	-	-	-	-	-	-	23
-	-	-	-	1	-	-	-	2	1	-	-	24
-	2	17	11	17	40	-	-	6	11	2	7	25
1	1	-	6	-	3	-	-	-	1	-	1	26
-	-	-	-	-	-	-	-	-	-	-	-	27
-	-	-	-	-	-	-	-	-	-	-	-	-
-	3	-	-	2	10	-	-	1	-	-	1	28

5 Vor dem Landesarbeitsgericht 2018 erledigte Berufungsverfahren*)

5.1 Art des Verfahrens, Verfahrensgegenstand, Erledigungsart und Zulässigkeit der Revision nach Ländern

noch 5.1.6 Gegenstand: **Tarifliche Eingruppierung**, auch in Kombination mit weiteren Verfahrensgegenständen

Lfd. Nr.	Art des Verfahrens Verfahrensgegenstand Erledigungsart Zulässigkeit der Revision	Deutschland	Baden- Württemberg	Bayern	Berlin- Brandenburg
Prozent					
Anteil an					
Art des Verfahrens					
29	Berufungen gegen Urteile in Verfahren über Arrest oder einstweilige Verfügung	Zeile 1	-	-	-
30	Berufungsverfahren	Zeile 1	99,8	100,0	100,0
31	Verfahren über Arrest oder einstweilige Verfügung	Zeile 1	-	-	-
32	Anträge auf Bewilligung von Prozesskostenhilfe	Zeile 1	0,2	-	-
Verfahrensgegenstand					
33	Erledigte Verfahren mit nur e i n e m Verfahrensgegenstand	Zeile 1	80,8	100,0	83,3
34	Bestandsstreitigkeiten	Zeile 1	-	-	-
35	darunter Kündigungen	Zeile 1	-	-	-
36	Zahlungsklagen	Zeile 1	-	-	-
37	Tarifliche Eingruppierung	Zeile 1	80,8	100,0	83,3
38	Sonstiges	Zeile 1	-	-	-
39	Erledigte Verfahren mit m e h r e n Verfahrensgegenständen ...	Zeile 1	19,2	-	16,7
40	Bestandsstreitigkeit und Zahlungsklage	Zeile 1	-	-	-
41	Bestandsstreitigkeit,Zahlungsklage und Sonstiges	Zeile 1	-	-	-
42	Zahlungsklage und Sonstiges	Zeile 1	-	-	-
43	Bestandsstreitigkeit und Sonstiges	Zeile 1	-	-	-
44	Sonstiges mit mehreren Verfahrensgegenständen	Zeile 1	19,2	-	16,7
Erledigungsart					
Die erledigten Verfahren wurden beendet durch					
45	Streitiges Urteil	Zeile 1	44,5	25,0	26,5
46	Gerichtlicher Vergleich	Zeile 1	19,7	25,0	18,6
47	Versäumnis- / Anerkenntnis- / Verzichtsurteil	Zeile 1	0,5	-	-
48	Beschluss gemäß § 91a ZPO	Zeile 1	0,5	-	-
49	Beschluss über vorläufige Kontenpfändung nach der VO (EU) Nummer 655/2014	Zeile 1	-	-	-
50	Beschluss gemäß § 522 Abs. 1 ZPO	Zeile 1	0,6	-	-
51	Zurücknahme der Berufung	Zeile 1	30,5	45,8	46,1
52	sonstige Erledigungsart	Zeile 1	3,7	4,2	8,8
53	Rechtsbehelf des Schuldners gegen einen Beschluss zur vorläufigen Kontenpfändung nach Artikel 33 der VO (EU) Nummer 655/2014 (§ 954 Absatz 1 ZPO) eingelegt				
	ja	Zeile 1	-	-	-
	nein	Zeile 1	-	-	-
Zulässigkeit der Revision					
54	In den durch Streitiges Urteil erledigten Verfahren (lfd. Nr. 19) wurde die Revision zugelassen	Zeile 19	8,2	-	14,8
					3,8

*) Einschl. Verfahren zur Gewährung von vorläufigem Rechtsschutz.

5 Vor dem Landesarbeitsgericht 2018 erledigte Berufungsverfahren*)

5.1 Art des Verfahrens, Verfahrensgegenstand, Erledigungsart und Zulässigkeit der Revision nach Ländern

noch 5.1.6 Gegenstand: **Tarifliche Eingruppierung**, auch in Kombination mit weiteren Verfahrensgegenständen

Bremen	Hamburg	Hessen	Mecklen- burg- Vorpommer n	Nieder- sachsen	Nordrhein- Westfalen	Rheinland- Pfalz	Saarland	Sachsen	Sachsen- Anhalt	Schleswig- Holstein	Thüringen	Lfd. Nr.
-	-	-	-	-	-	-	-	-	-	-	-	29
100,0	100,0	100,0	100,0	100,0	99,2	100,0	100,0	100,0	100,0	100,0	100,0	30
-	-	-	-	-	-	-	-	-	-	-	-	31
-	-	-	-	-	0,8	-	-	-	-	-	-	32
100,0	66,7	91,4	97,0	83,9	45,7	100,0	90,0	86,7	100,0	85,7	68,4	33
-	-	-	-	-	-	-	-	-	-	-	-	34
-	-	-	-	-	-	-	-	-	-	-	-	35
-	-	-	-	-	-	-	-	-	-	-	-	36
100,0	66,7	91,4	97,0	83,9	45,7	100,0	90,0	86,7	100,0	85,7	68,4	37
-	-	-	-	-	-	-	-	-	-	-	-	38
-	33,3	8,6	3,0	16,1	54,3	-	10,0	13,3	-	14,3	31,6	39
-	-	-	-	-	-	-	-	-	-	-	-	40
-	-	-	-	-	-	-	-	-	-	-	-	41
-	-	-	-	-	-	-	-	-	-	-	-	42
-	-	-	-	-	-	-	-	-	-	-	-	43
-	33,3	8,6	3,0	16,1	54,3	-	10,0	13,3	-	14,3	31,6	44
-	-	-	-	-	-	-	-	-	-	-	-	45
62,5	66,7	44,8	30,3	51,8	42,6	100,0	30,0	56,7	31,0	28,6	47,4	45
25,0	16,7	24,1	15,2	16,1	23,3	-	70,0	16,7	24,1	50,0	-	46
-	-	-	3,0	-	-	-	-	-	-	7,1	5,3	47
-	-	1,7	-	-	0,8	-	-	-	-	-	5,3	48
-	-	-	-	-	-	-	-	-	-	-	-	49
-	-	-	-	1,8	-	-	-	6,7	3,4	-	-	50
-	11,1	29,3	33,3	30,4	31,0	-	-	20,0	37,9	14,3	36,8	51
12,5	5,6	-	18,2	-	2,3	-	-	-	3,4	-	5,3	52
-	-	-	-	-	-	-	-	-	-	-	-	53
-	-	-	-	-	-	-	-	-	-	-	-	54
-	25,0	-	-	6,9	18,2	-	-	5,9	-	-	11,1	

5 Vor dem Landesarbeitsgericht 2018 erledigte Berufungsverfahren*)

5.2 Rechtsmittelführer/ Rechtsmittelgegner, Verfahrensbeteiligte/ Bevollmächtigte und Prozesskostenhilfe nach Ländern

5.2.1 Alle Verfahrensgegenstände

Lfd. Nr.	Rechtsmittelführer/ Rechtsmittelgegner Verfahrensbeteiligte/ Bevollmächtigte Prozesskostenhilfe/ Beiordnung eines Anwalts	Deutschland	Baden- Württemberg	Bayern	Berlin- Brandenburg
Anzahl					
1	Erledigte Verfahren insgesamt	13 472	1 055	1 523	1 209
Rechtsmittelführer/ Rechtsmittelgegner					
2	Insgesamt eingelegte Rechtsmittel	13 274	1 027	1 509	1 201
3	vom Kläger der 1. Instanz	7 372	563	980	615
4	Arbeitnehmer oder Gewerkschaften 1)	6 821	547	902	552
5	Arbeitgeber oder Arbeitgeberverbände 2)	472	16	78	43
6	Land (§ 25 HAG und § 14 MindArbG)	1	-	-	-
7	Gemeinsame Einrichtung der Tarifvertragsparteien	78	-	-	20
8	vom Beklagten der 1. Instanz	5 902	464	529	586
9	Arbeitnehmer oder Gewerkschaften 1)	180	28	18	13
10	Arbeitgeber oder Arbeitgeberverbände 2)	5 656	436	511	573
11	Gemeinsame Einrichtung der Tarifvertragsparteien	66	-	-	-
12	Rechtsmittelgegner insgesamt	13 471	1 055	1 523	1 209
13	davon Kläger der 1. Instanz	5 925	464	532	587
14	Arbeitnehmer oder Gewerkschaften 1)	5 578	437	514	517
15	Arbeitgeber oder Arbeitgeberverbände 2)	172	27	18	13
16	Land (§ 25 HAG und § 14 MindArbG)	1	-	-	-
17	Gemeinsame Einrichtung der Tarifvertragsparteien	174	-	-	57
18	davon Beklagte der 1. Instanz	7 546	591	991	622
19	Arbeitnehmer oder Gewerkschaften 1)	472	22	78	31
20	Arbeitgeber oder Arbeitgeberverbände 2)	7 007	569	913	576
21	Gemeinsame Einrichtung der Tarifvertragsparteien	67	-	-	15
Verfahrensbeteiligte/ Bevollmächtigte					
In den erledigten Verfahren waren durch Bevollmächtigte vertreten					
22	nur der Rechtsmittelführer/ Antragsteller	865	15	104	104
23	nur der Rechtsmittelgegner/ Antragsgegner	857	18	203	77
24	beide Parteien	11 223	1 017	1 117	996
25	keine Partei	527	5	99	32
26	Bevollmächtigte insgesamt	24 176	2 068	2 541	2 176
27	davon Rechtsanwälte	21 448	1 773	2 318	2 016
28	des Rechtsmittelführers/ Antragstellers	10 950	909	1 159	1 021
29	des Rechtsmittelgegners/ Antragsgegners	10 498	864	1 159	995
30	davon sonstige Bevollmächtigte	2 728	295	223	160
31	des Rechtsmittelführers/ Antragstellers	1 141	123	62	79
32	des Rechtsmittelgegners/ Antragsgegners	1 587	172	161	81
33	Erledigte Verfahren unter Beteiligung des öffentlichen Dienstes	1 060	105	124	29
Prozesskostenhilfe (PKH)/ Beiordnung eines Anwalts					
34	Entscheidungen über PKH/ Beiordnung nach § 11a ArbGG	1 041	117	143	103
35	davon Bewilligungen	828	83	113	82
36	nur dem Rechtsmittelführer/ Antragsteller	518	37	94	22
37	dar. mit Ratenzahlung	83	8	15	4
38	nur dem Rechtsmittelgegner/ Antragsgegner	288	42	13	60
39	dar. mit Ratenzahlung	46	4	2	11
40	beiden Parteien	11	2	3	-
41	dar. mit Ratenzahlung	6	2	2	-
42	davon Ablehnungen	213	34	30	21
43	nur dem Rechtsmittelführer/ Antragsteller	182	29	28	17
44	nur dem Rechtsmittelgegner/ Antragsgegner	31	5	2	4
45	beiden Parteien	-	-	-	-
Prozent					
Anteil an					
Rechtsmittelführer/ Rechtsmittelgegner					
Rechtsmittel wurden eingelegt					
46	vom Kläger der 1. Instanz	55,5	54,8	64,9	51,2
47	vom Beklagten der 1. Instanz	44,5	45,2	35,1	48,8
Verfahrensbeteiligte/ Bevollmächtigte					
48	Erledigte Verfahren unter Beteiligung des öffentlichen Dienstes ..	7,9	10,0	8,1	2,4
Prozesskostenhilfe (PKH)/ Beiordnung eines Anwalts					
Von den Entscheidungen über PKH/ Beiordnung nach § 11a ArbGG waren					
49	Bewilligungen	79,5	70,9	79,0	79,6
50	nur dem Rechtsmittelführer/ Antragsteller	49,8	31,6	65,7	21,4
51	dar. mit Ratenzahlung	16,0	21,6	16,0	18,2
52	nur dem Rechtsmittelgegner/ Antragsgegner	27,7	35,9	9,1	58,3
53	dar. mit Ratenzahlung	16,0	9,5	15,4	18,3
54	beiden Parteien	1,1	1,7	2,1	-
55	dar. mit Ratenzahlung	54,5	100,0	66,7	-

*) Einschl. Verfahren zur Gewährung von vorläufigem Rechtsschutz.

2) Einschl. Vereinigungen von Arbeitgeberverbänden.

1) Einschl. Zusammenschlüsse von Gewerkschaften.

5 Vor dem Landesarbeitsgericht 2018 erledigte Berufungsverfahren*)

5.2 Rechtsmittelführer/ Rechtsmittelgegner, Verfahrensbeiträge/ Bevollmächtigte und Prozesskostenhilfe nach Ländern

5.2.1 Alle Verfahrensgegenstände

Bremen	Hamburg	Hessen	Mecklen- burg- Vorpommern	Nieder- sachsen	Nordrhein- Westfalen	Rheinland- Pfalz	Saarland	Sachsen	Sachsen- Anhalt	Schleswig- Holstein	Thüringen	Lfd. Nr.
Anzahl												
162	659	1 622	228	1 237	3 238	550	80	537	429	625	318	1
161	593	1 620	225	1 226	3 188	546	80	534	426	621	317	2
98	245	767	138	622	1 914	336	49	348	319	198	180	3
83	231	681	122	593	1 796	319	48	269	310	193	175	4
15	14	30	16	29	116	17	1	78	9	5	5	5
-	-	-	-	-	-	-	-	1	-	-	-	6
-	-	56	-	-	2	-	-	-	-	-	-	7
63	348	853	87	604	1 274	210	31	186	107	423	137	8
1	15	3	2	26	41	8	1	8	2	11	3	9
62	333	788	85	578	1 229	202	30	178	105	412	134	10
-	-	62	-	-	4	-	-	-	-	-	-	11
162	659	1 622	228	1 237	3 238	550	80	537	429	625	317	12
63	348	853	88	607	1 287	210	31	187	107	424	137	13
62	341	731	87	584	1 240	202	31	179	105	414	134	14
1	7	4	1	23	47	8	-	8	2	10	3	15
-	-	1	-	-	-	-	-	-	-	-	-	16
-	-	117	-	-	-	-	-	-	-	-	-	17
99	311	769	140	630	1 951	340	49	350	322	201	180	18
15	18	17	14	29	123	19	1	84	9	7	5	19
84	293	703	126	601	1 825	321	48	266	313	194	175	20
-	-	49	-	-	3	-	-	-	-	-	-	21
30	38	191	21	164	34	36	4	66	55	2	1	22
18	45	132	13	132	20	111	12	31	36	6	3	23
106	477	1 167	189	881	3 180	368	61	416	317	617	314	24
8	99	132	5	60	4	35	3	24	21	-	-	25
260	1 037	2 657	412	2 058	6 414	883	138	929	725	1 243	635	26
234	968	2 595	378	1 742	5 469	768	128	913	704	900	542	27
123	475	1 346	199	854	2 767	381	63	477	361	548	267	28
111	493	1 249	179	888	2 702	387	65	436	343	352	275	29
26	69	62	34	316	945	115	10	16	21	343	93	30
13	40	12	11	191	447	23	2	5	11	71	51	31
13	29	50	23	125	498	92	8	11	10	272	42	32
13	24	149	43	123	67	98	16	98	98	57	16	33
		0										
9	47	92	38	87	201	38	8	59	39	37	23	34
7	26	85	33	72	164	27	8	47	34	26	21	35
7	25	72	32	56	74	14	8	38	30	2	7	36
2	3	12	-	9	6	4	1	11	5	1	2	37
-	1	13	1	12	86	13	-	9	2	24	12	38
-	-	-	-	2	15	4	-	1	1	2	4	39
-	-	-	-	2	2	-	-	-	1	-	1	40
-	-	-	-	2	-	-	-	-	-	-	-	41
2	21	7	5	15	37	11	-	12	5	11	2	42
2	21	7	3	13	26	9	-	12	4	10	1	43
-	-	-	2	2	11	2	-	-	1	1	1	44
-	-	-	-	-	-	-	-	-	-	-	-	45
Prozent												
60,9	41,3	47,3	61,3	50,7	60,0	61,5	61,3	65,2	74,9	31,9	56,8	46
39,1	58,7	52,7	38,7	49,3	40,0	38,5	38,8	34,8	25,1	68,1	43,2	47
8,0	3,6	9,2	18,9	9,9	2,1	17,8	20,0	18,2	22,8	9,1	5,0	48
77,8	55,3	92,4	86,8	82,8	81,6	71,1	100,0	79,7	87,2	70,3	91,3	49
77,8	53,2	78,3	84,2	64,4	36,8	36,8	100,0	64,4	76,9	5,4	30,4	50
28,6	12,0	16,7	-	16,1	8,1	28,6	12,5	28,9	16,7	50,0	28,6	51
-	2,1	14,1	2,6	13,8	42,8	34,2	-	15,3	5,1	64,9	52,2	52
-	-	-	-	16,7	17,4	30,8	-	11,1	50,0	8,3	33,3	53
-	-	-	-	2,3	1,0	-	-	-	2,6	-	4,3	54
-	-	-	-	100,0	-	-	-	-	-	-	-	55

5 Vor dem Landesarbeitsgericht 2018 erledigte Berufungsverfahren*)

5.2 Rechtsmittelführer/ Rechtsmittelgegner, Verfahrensbeteiligte/ Bevollmächtigte und Prozesskostenhilfe nach Ländern

5.2.2 Gegenstand: Bestandsstreitigkeiten (§ 64 Abs. 8 ArbGG), auch in Kombination mit weiteren Verfahrensgegenständen

Lfd. Nr.	Rechtsmittelführer/ Rechtsmittelgegner Verfahrensbeteiligte/ Bevollmächtigte Prozesskostenhilfe/ Beiordnung eines Anwalts	Deutschland	Baden- Württemberg	Bayern	Berlin- Brandenburg	
Anzahl						
1	Erledigte Verfahren insgesamt	5 299	448	633	462	
Rechtsmittelführer/ Rechtsmittelgegner						
2	Insgesamt eingelegte Rechtsmittel	5 272	445	632	461	
3	vom Kläger der 1. Instanz	2 601	209	340	213	
4	Arbeitnehmer oder Gewerkschaften 1)	2 493	208	308	210	
5	Arbeitgeberoder Arbeitgeberverbände 2)	108	1	32	3	
6	Land (§ 25 HAG und § 14 MindArbG)	-	-	-	-	
7	Gemeinsame Einrichtung der Tarifvertragsparteien	-	-	-	-	
8	vom Beklagten der 1. Instanz	2 671	236	292	248	
9	Arbeitnehmer oder Gewerkschaften 1)	40	14	3	-	
10	Arbeitgeberoder Arbeitgeberverbände 2)	2 630	222	289	248	
11	Gemeinsame Einrichtung der Tarifvertragsparteien	1	-	-	-	
12	Rechtsmittelgegner insgesamt	5 299	448	633	462	
13	davon Kläger der 1. Instanz	2 679	236	292	248	
14	Arbeitnehmer oder Gewerkschaften 1)	2 641	223	289	247	
15	Arbeitgeberoder Arbeitgeberverbände 2)	37	13	3	-	
16	Land (§ 25 HAG und § 14 MindArbG)	-	-	-	-	
17	Gemeinsame Einrichtung der Tarifvertragsparteien	1	-	-	1	
18	davon Beklagte der 1. Instanz	2 620	212	341	214	
19	Arbeitnehmer oder Gewerkschaften 1)	114	3	32	3	
20	Arbeitgeberoder Arbeitgeberverbände 2)	2 504	209	309	211	
21	Gemeinsame Einrichtung der Tarifvertragsparteien	2	-	-	-	
Verfahrensbeteiligte/ Bevollmächtigte						
In den erledigten Verfahren waren durch Bevollmächtigte vertreten						
22	nur der Rechtsmittelführer/ Antragsteller	262	3	51	32	
23	nur der Rechtsmittelgegner/ Antragsgegner	252	3	28	34	
24	beide Parteien	4 633	442	515	386	
25	keine Partei	152	-	39	10	
26	Bevollmächtigte insgesamt	9 782	890	1 109	839	
27	davon Rechtsanwälte	8 825	765	1 031	794	
28	des Rechtsmittelführers/ Antragstellers	4 485	398	534	394	
29	des Rechtsmittelgegners/ Antragsgegners	4 340	367	497	400	
30	davon sonstige Bevollmächtigte	957	125	78	45	
31	des Rechtsmittelführers/ Antragstellers	410	47	32	24	
32	des Rechtsmittelgegners/ Antragsgegners	547	78	46	21	
33	Erledigte Verfahren unter Beteiligung des öffentlichen Dienstes	339	20	42	7	
Prozesskostenhilfe (PKH)/ Beiordnung eines Anwalts						
34	Entscheidungen über PKH/ Beiordnung nach § 11a ArbGG	528	47	80	44	
35	davon Bewilligungen	461	39	72	37	
36	nur dem Rechtsmittelführer/ Antragsteller	295	11	69	5	
37	dar. mit Ratenzahlung	43	2	10	-	
38	nur dem Rechtsmittelgegner/ Antragsgegner	156	28	3	32	
39	dar. mit Ratenzahlung	23	2	-	6	
40	beiden Parteien	5	-	-	-	
41	dar. mit Ratenzahlung	2	-	-	-	
42	davon Ablehnungen	67	8	8	7	
43	nur dem Rechtsmittelführer/ Antragsteller	53	5	7	6	
44	nur dem Rechtsmittelgegner/ Antragsgegner	14	3	1	1	
45	beiden Parteien	-	-	-	-	
Prozent						
Anteil an						
Rechtsmittelführer/ Rechtsmittelgegner						
Rechtsmittel wurden eingelegt						
46	vom Kläger der 1. Instanz	Zeile 2	49,3	47,0	53,8	46,2
47	vom Beklagten der 1. Instanz	Zeile 2	50,7	53,0	46,2	53,8
Verfahrensbeteiligte/ Bevollmächtigte						
48	Erledigte Verfahren unter Beteiligung des öffentlichen Dienstes ..	Zeile 1	6,4	4,5	6,6	1,5
Prozesskostenhilfe (PKH)/ Beiordnung eines Anwalts						
Von den Entscheidungen über PKH/ Beiordnung nach § 11a ArbGG waren						
49	Bewilligungen	Zeile 34	87,3	83,0	90,0	84,1
50	nur dem Rechtsmittelführer/ Antragsteller	Zeile 34	55,9	23,4	86,3	11,4
51	dar. mit Ratenzahlung	Zeile 36	14,6	18,2	14,5	-
52	nur dem Rechtsmittelgegner/ Antragsgegner	Zeile 34	29,5	59,6	3,8	72,7
53	dar. mit Ratenzahlung	Zeile 38	14,7	7,1	-	18,8
54	beiden Parteien	Zeile 34	0,9	-	-	-
55	dar. mit Ratenzahlung	Zeile 40	40,0	-	-	-

*) Einschl. Verfahren zur Gewährung von vorläufigem Rechtsschutz.

1) Einschl. Zusammenschlüsse von Gewerkschaften.

2) Einschl. Vereinigungen von Arbeitgeberverbänden.

5 Vor dem Landesarbeitsgericht 2018 erledigte Berufungsverfahren*)

5.2 Rechtsmittelführer/ Rechtsmittelgegner, Verfahrensbeteiligte/ Bevollmächtigte und Prozesskostenhilfe nach Ländern

5.2.2 Gegenstand: **Bestandsstreitigkeiten (§ 64 Abs. 8 ArbGG)**, auch in Kombination mit weiteren Verfahrensgegenständen

Bremen	Hamburg	Hessen	Mecklen- burg- Vorpommern	Nieder- sachsen	Nordrhein- Westfalen	Rheinland- Pfalz	Saarland	Sachsen	Sachsen- Anhalt	Schleswig- Holstein	Thüringen	Lfd. Nr.
Anzahl												
67	199	441	78	449	1 432	237	45	201	186	253	168	1
67	199	441	78	444	1 417	237	45	200	185	253	168	2
29	80	202	40	219	741	132	23	116	126	52	79	3
25	78	200	40	216	711	131	23	87	125	52	79	4
4	2	2	-	3	30	1	-	29	1	-	-	5
-	-	-	-	-	-	-	-	-	-	-	-	6
-	-	-	-	-	-	-	-	-	-	-	-	7
38	119	239	38	225	676	105	22	84	59	201	89	8
1	4	-	1	2	9	1	-	1	-	4	-	9
37	115	239	37	223	666	104	22	83	59	197	89	10
-	-	-	-	-	1	-	-	-	-	-	-	11
67	199	441	78	449	1 432	237	45	201	186	253	168	12
38	119	239	38	227	682	105	22	84	59	201	89	13
37	119	239	38	226	669	104	22	83	59	197	89	14
1	-	-	-	1	13	1	-	1	-	4	-	15
-	-	-	-	-	-	-	-	-	-	-	-	16
-	-	-	-	-	-	-	-	-	-	-	-	17
29	80	202	40	222	750	132	23	117	127	52	79	18
4	3	2	-	3	31	1	-	30	1	1	-	19
25	77	200	40	219	717	131	23	87	126	51	79	20
-	-	-	-	-	2	-	-	-	-	-	-	21
14	6	42	4	50	8	12	2	19	18	-	1	22
5	10	28	3	47	9	58	2	6	16	1	2	23
45	176	340	71	325	1 414	158	39	165	140	252	165	24
3	7	31	-	27	1	9	2	11	12	-	-	25
109	368	750	149	747	2 845	386	82	355	314	506	333	26
102	345	729	136	675	2 472	350	74	347	306	400	299	27
55	168	375	69	337	1 238	153	39	181	156	241	147	28
47	177	354	67	338	1 234	197	35	166	150	159	152	29
7	23	21	13	72	373	36	8	8	8	106	34	30
4	14	7	6	38	184	17	2	3	2	11	19	31
3	9	14	7	34	189	19	6	5	6	95	15	32
3	5	38	13	42	15	46	8	28	52	18	2	33
6	17	40	21	46	115	23	5	31	26	14	13	34
5	17	38	18	43	101	18	5	23	24	10	11	35
5	17	36	18	34	41	10	5	19	21	-	4	36
1	3	3	-	5	3	4	-	8	4	-	-	37
-	-	2	-	5	56	8	-	4	1	10	7	38
-	-	-	-	-	9	3	-	1	-	1	1	39
-	-	-	-	2	2	-	-	-	1	-	-	40
-	-	-	-	2	-	-	-	-	-	-	-	41
1	-	2	3	3	14	5	-	8	2	4	2	42
1	-	2	3	3	9	4	-	8	1	3	1	43
-	-	-	-	-	5	1	-	-	1	1	1	44
-	-	-	-	-	-	-	-	-	-	-	-	45
Prozent												
43,3	40,2	45,8	51,3	49,3	52,3	55,7	51,1	58,0	68,1	20,6	47,0	46
56,7	59,8	54,2	48,7	50,7	47,7	44,3	48,9	42,0	31,9	79,4	53,0	47
4,5	2,5	8,6	16,7	9,4	1,0	19,4	17,8	13,9	28,0	7,1	1,2	48
83,3	100,0	95,0	85,7	93,5	87,8	78,3	100,0	74,2	92,3	71,4	84,6	49
83,3	100,0	90,0	85,7	73,9	35,7	43,5	100,0	61,3	80,8	-	30,8	50
20,0	17,6	8,3	-	14,7	7,3	40,0	-	42,1	19,0	-	-	51
-	-	5,0	-	10,9	48,7	34,8	-	12,9	3,8	71,4	53,8	52
-	-	-	-	-	16,1	37,5	-	25,0	-	10,0	14,3	53
-	-	-	-	4,3	1,7	-	-	-	3,8	-	-	54
-	-	-	-	100,0	-	-	-	-	-	-	-	55

5 Vor dem Landesarbeitsgericht 2018 erledigte Berufungsverfahren*)

5.2 Rechtsmittelführer/ Rechtsmittelgegner, Verfahrensbeteiligte/ Bevollmächtigte und Prozesskostenhilfe nach Ländern

5.2.3 Gegenstand: **Kündigungen**, auch in Kombination mit weiteren Verfahrensgegenständen

Lfd. Nr.	Rechtsmittelführer/ Rechtsmittelgegner Verfahrensbeteiligte/ Bevollmächtigte Prozesskostenhilfe/ Beordnung eines Anwalts	Deutschland	Baden- Württemberg	Bayern	Berlin- Brandenburg	
Anzahl						
1	Erledigte Verfahren insgesamt	4 387	437	532	369	
Rechtsmittelführer/ Rechtsmittelgegner						
2	Insgesamt eingelegte Rechtsmittel	4 373	434	531	368	
3	vom Kläger der 1. Instanz	2 064	204	266	156	
4	Arbeitnehmer oder Gewerkschaften 1)	1 981	203	242	156	
5	Arbeitgeber oder Arbeitgeberverbände 2)	83	1	24	-	
6	Land (§ 25 HAG und § 14 MindArbG)	-	-	-	-	
7	Gemeinsame Einrichtung der Tarifvertragsparteien	-	-	-	-	
8	vom Beklagten der 1. Instanz	2 309	230	265	212	
9	Arbeitnehmer oder Gewerkschaften 1)	34	14	3	-	
10	Arbeitgeber oder Arbeitgeberverbände 2)	2 274	216	262	212	
11	Gemeinsame Einrichtung der Tarifvertragsparteien	1	-	-	-	
12	Rechtsmittelgegner insgesamt	4 387	437	532	369	
13	davon Kläger der 1. Instanz	2 310	230	265	212	
14	Arbeitnehmer oder Gewerkschaften 1)	2 285	217	262	212	
15	Arbeitgeber oder Arbeitgeberverbände 2)	25	13	3	-	
16	Land (§ 25 HAG und § 14 MindArbG)	-	-	-	-	
17	Gemeinsame Einrichtung der Tarifvertragsparteien	-	-	-	-	
18	davon Beklagte der 1. Instanz	2 077	207	267	157	
19	Arbeitnehmer oder Gewerkschaften 1)	89	3	24	-	
20	Arbeitgeber oder Arbeitgeberverbände 2)	1 987	204	243	157	
21	Gemeinsame Einrichtung der Tarifvertragsparteien	1	-	-	-	
Verfahrensbeteiligte/ Bevollmächtigte						
In den erledigten Verfahren waren durch Bevollmächtigte vertreten						
22	nur der Rechtsmittelführer/ Antragsteller	198	3	38	19	
23	nur der Rechtsmittelgegner/ Antragsgegner	145	3	10	26	
24	beide Parteien	3 918	431	451	321	
25	keine Partei	126	-	33	3	
26	Bevollmächtigte insgesamt	8 181	868	950	688	
27	davon Rechtsanwälte	7 436	744	902	655	
28	des Rechtsmittelführers/ Antragstellers	3 761	387	468	323	
29	des Rechtsmittelgegners/ Antragsgegners	3 675	357	434	332	
30	davon sonstige Bevollmächtigte	745	124	48	33	
31	des Rechtsmittelführers/ Antragstellers	355	47	21	17	
32	des Rechtsmittelgegners/ Antragsgegners	390	77	27	16	
33	Erledigte Verfahren unter Beteiligung des öffentlichen Dienstes	181	15	20	3	
Prozesskostenhilfe (PKH)/ Beordnung eines Anwalts						
34	Entscheidungen über PKH/ Beordnung nach § 11a ArbGG	488	47	76	33	
35	davon Bewilligungen	427	39	68	29	
36	nur dem Rechtsmittelführer/ Antragsteller	279	11	66	5	
37	dar. mit Ratenzahlung	41	2	9	-	
38	nur dem Rechtsmittelgegner/ Antragsgegner	140	28	2	24	
39	dar. mit Ratenzahlung	22	2	-	5	
40	beiden Parteien	4	-	-	-	
41	dar. mit Ratenzahlung	1	-	-	-	
42	davon Ablehnungen	61	8	8	4	
43	nur dem Rechtsmittelführer/ Antragsteller	47	5	7	3	
44	nur dem Rechtsmittelgegner/ Antragsgegner	14	3	1	1	
45	beiden Parteien	-	-	-	-	
Prozent						
Anteil an						
Rechtsmittelführer/ Rechtsmittelgegner						
Rechtsmittel wurden eingelegt						
46	vom Kläger der 1. Instanz	Zeile 2	47,2	47,0	50,1	42,4
47	vom Beklagten der 1. Instanz	Zeile 2	52,8	53,0	49,9	57,6
Verfahrensbeteiligte/ Bevollmächtigte						
48	Erledigte Verfahren unter Beteiligung des öffentlichen Dienstes ..	Zeile 1	4,1	3,4	3,8	0,8
Prozesskostenhilfe (PKH)/ Beordnung eines Anwalts						
Von den Entscheidungen über PKH/ Beordnung nach § 11a ArbGG waren						
49	Bewilligungen	Zeile 34	87,5	83,0	89,5	87,9
50	nur dem Rechtsmittelführer/ Antragsteller	Zeile 34	57,2	23,4	86,8	15,2
51	dar. mit Ratenzahlung	Zeile 36	14,7	18,2	13,6	-
52	nur dem Rechtsmittelgegner/ Antragsgegner	Zeile 34	28,7	59,6	2,6	72,7
53	dar. mit Ratenzahlung	Zeile 38	15,7	7,1	-	20,8
54	beiden Parteien	Zeile 34	0,8	-	-	-
55	dar. mit Ratenzahlung	Zeile 40	25,0	-	-	-

*) Einschl. Verfahren zur Gewährung von vorläufigem Rechtsschutz.

1) Einschl. Zusammenschlüsse von Gewerkschaften.

2) Einschl. Vereinigungen von Arbeitgeberverbänden.

5 Vor dem Landesarbeitsgericht 2018 erledigte Berufungsverfahren*)

5.2 Rechtsmittelführer/ Rechtsmittelgegner, Verfahrensbeteiligte/ Bevollmächtigte und Prozesskostenhilfe nach Ländern

5.2.3 Gegenstand: **Kündigungen**, auch in Kombination mit weiteren Verfahrensgegenständen

Bremen	Hamburg	Hessen	Mecklenburg-Vorpommern	Niedersachsen	Nordrhein-Westfalen	Rheinland-Pfalz	Saarland	Sachsen	Sachsen-Anhalt	Schleswig-Holstein	Thüringen	Lfd. Nr.
Anzahl												
49	171	358	60	371	1 291	176	37	161	130	119	126	1
49	171	358	60	367	1 287	176	37	160	130	119	126	2
19	62	151	23	157	660	80	16	92	81	47	50	3
16	60	151	23	155	631	79	16	72	80	47	50	4
3	2	-	-	2	29	1	-	20	1	-	-	5
-	-	-	-	-	-	-	-	-	-	-	-	6
-	-	-	-	-	-	-	-	-	-	-	-	7
30	109	207	37	210	627	96	21	68	49	72	76	8
1	4	-	1	2	5	1	-	1	-	2	-	9
29	105	207	36	208	621	95	21	67	49	70	76	10
-	-	-	-	-	1	-	-	-	-	-	-	11
49	171	358	60	371	1 291	176	37	161	130	119	126	12
30	109	207	37	211	627	96	21	68	49	72	76	13
29	109	207	37	210	624	95	21	67	49	70	76	14
1	-	-	-	1	3	1	-	1	-	2	-	15
-	-	-	-	-	-	-	-	-	-	-	-	16
-	-	-	-	-	-	-	-	-	-	-	-	17
19	62	151	23	160	664	80	16	93	81	47	50	18
3	3	-	-	2	30	1	-	21	1	1	-	19
16	59	151	23	158	633	79	16	72	80	46	50	20
-	-	-	-	-	1	-	-	-	-	-	-	21
8	6	33	4	41	6	10	1	15	13	-	1	22
2	4	23	1	40	9	12	1	5	7	1	1	23
37	154	275	55	266	1 275	146	33	133	99	118	124	24
2	7	27	-	24	1	8	2	8	11	-	-	25
84	318	606	115	613	2 565	314	68	286	218	238	250	26
78	298	592	106	551	2 237	279	61	282	212	212	227	27
42	147	303	53	274	1 116	140	33	146	111	110	108	28
36	151	289	53	277	1 121	139	28	136	101	102	119	29
6	20	14	9	62	328	35	7	4	6	26	23	30
3	13	5	6	33	165	16	1	2	1	8	17	31
3	7	9	3	29	163	19	6	2	5	18	6	32
2	5	30	5	15	8	25	3	20	13	17	-	33
6	17	37	19	36	108	23	5	29	25	14	13	34
5	17	35	17	33	95	18	5	22	23	10	11	35
5	17	33	17	30	38	10	5	18	20	-	4	36
1	3	3	-	5	3	4	-	7	4	-	-	37
-	-	2	-	1	53	8	-	4	1	10	7	38
-	-	-	-	-	9	3	-	1	-	1	1	39
-	-	-	-	1	2	-	-	-	1	-	-	40
-	-	-	-	1	-	-	-	-	-	-	-	41
1	-	2	2	3	13	5	-	7	2	4	2	42
1	-	2	2	3	8	4	-	7	1	3	1	43
-	-	-	-	-	5	1	-	-	1	1	1	44
-	-	-	-	-	-	-	-	-	-	-	-	45
Prozent												
38,8	36,3	42,2	38,3	42,8	51,3	45,5	43,2	57,5	62,3	39,5	39,7	46
61,2	63,7	57,8	61,7	57,2	48,7	54,5	56,8	42,5	37,7	60,5	60,3	47
4,1	2,9	8,4	8,3	4,0	0,6	14,2	8,1	12,4	10,0	14,3	-	48
83,3	100,0	94,6	89,5	91,7	88,0	78,3	100,0	75,9	92,0	71,4	84,6	49
83,3	100,0	89,2	89,5	83,3	35,2	43,5	100,0	62,1	80,0	-	30,8	50
20,0	17,6	9,1	-	16,7	7,9	40,0	-	38,9	20,0	-	-	51
-	-	5,4	-	2,8	49,1	34,8	-	13,8	4,0	71,4	53,8	52
-	-	-	-	-	17,0	37,5	-	25,0	-	10,0	14,3	53
-	-	-	-	2,8	1,9	-	-	-	4,0	-	-	54
-	-	-	-	100,0	-	-	-	-	-	-	-	55

5 Vor dem Landesarbeitsgericht 2018 erledigte Berufungsverfahren*)

5.2 Rechtsmittelführer/ Rechtsmittelgegner, Verfahrensbeteiligte/ Bevollmächtigte und Prozesskostenhilfe nach Ländern

5.2.4 Gegenstand: Bestandsstreitigkeiten und Zahlungsklagen

Lfd. Nr.	Rechtsmittelführer/ Rechtsmittelgegner Verfahrensbeteiligte/ Bevollmächtigte Prozesskostenhilfe/ Beordnung eines Anwalts	Deutschland	Baden- Württemberg	Bayern	Berlin- Brandenburg
Anzahl					
1	Erledigte Verfahren insgesamt	741	62	137	54
Rechtsmittelführer/ Rechtsmittelgegner					
2	Insgesamt eingelegte Rechtsmittel	739	62	136	54
3	vom Kläger der 1. Instanz	375	29	70	23
4	Arbeitnehmer oder Gewerkschaften 1)	360	29	66	23
5	Arbeitgeber oder Arbeitgeberverbände 2)	15	-	4	-
6	Land (§ 25 HAG und § 14 MindArbG)	-	-	-	-
7	Gemeinsame Einrichtung der Tarifvertragsparteien	-	-	-	-
8	vom Beklagten der 1. Instanz	364	33	66	31
9	Arbeitnehmer oder Gewerkschaften 1)	3	-	-	-
10	Arbeitgeber oder Arbeitgeberverbände 2)	361	33	66	31
11	Gemeinsame Einrichtung der Tarifvertragsparteien	-	-	-	-
12	Rechtsmittelgegner insgesamt	741	62	137	54
13	davon Kläger der 1. Instanz	364	33	66	31
14	Arbeitnehmer oder Gewerkschaften 1)	361	33	66	30
15	Arbeitgeber oder Arbeitgeberverbände 2)	2	-	-	-
16	Land (§ 25 HAG und § 14 MindArbG)	-	-	-	-
17	Gemeinsame Einrichtung der Tarifvertragsparteien	1	-	-	1
18	davon Beklagte der 1. Instanz	377	29	71	23
19	Arbeitnehmer oder Gewerkschaften 1)	18	-	4	-
20	Arbeitgeber oder Arbeitgeberverbände 2)	358	29	67	23
21	Gemeinsame Einrichtung der Tarifvertragsparteien	1	-	-	-
Verfahrensbeteiligte/ Bevollmächtigte					
In den erledigten Verfahren waren durch Bevollmächtigte vertreten					
22	nur der Rechtsmittelführer/ Antragsteller	32	2	8	3
23	nur der Rechtsmittelgegner/ Antragsgegner	28	1	1	1
24	beide Parteien	641	59	113	50
25	keine Partei	40	-	15	-
26	Bevollmächtigte insgesamt	1 343	121	235	104
27	davon Rechtsanwälte	1 262	107	222	104
28	des Rechtsmittelführers/ Antragstellers	648	53	120	53
29	des Rechtsmittelgegners/ Antragsgegners	614	54	102	51
30	davon sonstige Bevollmächtigte	81	14	13	-
31	des Rechtsmittelführers/ Antragstellers	25	8	1	-
32	des Rechtsmittelgegners/ Antragsgegners	56	6	12	-
33	Erledigte Verfahren unter Beteiligung des öffentlichen Dienstes	29	1	8	1
Prozesskostenhilfe (PKH)/ Beordnung eines Anwalts					
34	Entscheidungen über PKH/ Beordnung nach § 11a ArbGG	117	10	22	10
35	davon Bewilligungen	106	8	21	10
36	nur dem Rechtsmittelführer/ Antragsteller	68	5	20	-
37	dar. mit Ratenzahlung	4	1	3	-
38	nur dem Rechtsmittelgegner/ Antragsgegner	34	3	1	10
39	dar. mit Ratenzahlung	7	-	-	3
40	beiden Parteien	2	-	-	-
41	dar. mit Ratenzahlung	1	-	-	-
42	davon Ablehnungen	11	2	1	-
43	nur dem Rechtsmittelführer/ Antragsteller	11	2	1	-
44	nur dem Rechtsmittelgegner/ Antragsgegner	-	-	-	-
45	beiden Parteien	-	-	-	-
Prozent					
Anteil an					
Rechtsmittelführer/ Rechtsmittelgegner					
Rechtsmittel wurden eingelegt					
46	vom Kläger der 1. Instanz	50,7	46,8	51,5	42,6
47	vom Beklagten der 1. Instanz	49,3	53,2	48,5	57,4
Verfahrensbeteiligte/ Bevollmächtigte					
48	Erledigte Verfahren unter Beteiligung des öffentlichen Dienstes ..	3,9	1,6	5,8	1,9
Prozesskostenhilfe (PKH)/ Beordnung eines Anwalts					
Von den Entscheidungen über PKH/ Beordnung nach § 11a ArbGG waren					
49	Bewilligungen	90,6	80,0	95,5	100,0
50	nur dem Rechtsmittelführer/ Antragsteller	58,1	50,0	90,9	-
51	dar. mit Ratenzahlung	5,9	20,0	15,0	-
52	nur dem Rechtsmittelgegner/ Antragsgegner	29,1	30,0	4,5	100,0
53	dar. mit Ratenzahlung	20,6	-	-	30,0
54	beiden Parteien	1,7	-	-	-
55	dar. mit Ratenzahlung	50,0	-	-	-

*) Einschl. Verfahren zur Gewährung von vorläufigem Rechtsschutz.

1) Einschl. Zusammenschlüsse von Gewerkschaften.

2) Einschl. Vereinigungen von Arbeitgeberverbänden.

5 Vor dem Landesarbeitsgericht 2018 erledigte Berufungsverfahren*)

5.2 Rechtsmittelführer/ Rechtsmittelgegner, Verfahrensbeteiligte/ Bevollmächtigte und Prozesskostenhilfe nach Ländern

5.2.4 Gegenstand: Bestandsstreitigkeiten und Zahlungsklagen

Bremen	Hamburg	Hessen	Mecklen- burg- Vorpommern	Nieder- sachsen	Nordrhein- Westfalen	Rheinland- Pfalz	Saarland	Sachsen	Sachsen- Anhalt	Schleswig- Holstein	Thüringen	Lfd. Nr.
Anzahl												
4	18	59	19	52	186	38	7	32	16	27	30	1
4	18	59	19	52	185	38	7	32	16	27	30	2
2	7	30	6	21	106	21	3	24	10	10	13	3
1	7	30	6	21	101	21	3	19	10	10	13	4
1	-	-	-	-	5	-	-	5	-	-	-	5
-	-	-	-	-	-	-	-	-	-	-	-	6
-	-	-	-	-	-	-	-	-	-	-	-	7
2	11	29	13	31	79	17	4	8	6	17	17	8
-	-	-	1	1	1	-	-	-	-	-	-	9
2	11	29	12	30	78	17	4	8	6	17	17	10
-	-	-	-	-	-	-	-	-	-	-	-	11
4	18	59	19	52	186	38	7	32	16	27	30	12
2	11	29	13	31	79	17	4	8	6	17	17	13
2	11	29	13	30	78	17	4	8	6	17	17	14
-	-	-	-	1	1	-	-	-	-	-	-	15
-	-	-	-	-	-	-	-	-	-	-	-	16
-	-	-	-	-	-	-	-	-	-	-	-	17
2	7	30	6	21	107	21	3	24	10	10	13	18
1	-	-	-	-	8	-	-	5	-	-	-	19
1	7	30	6	21	98	21	3	19	10	10	13	20
-	-	-	-	-	1	-	-	-	-	-	-	21
1	-	8	-	1	2	-	-	5	2	-	-	22
-	-	3	1	3	3	11	1	-	-	1	2	23
2	16	41	18	40	181	25	4	25	13	26	28	24
1	2	7	-	8	-	2	2	2	1	-	-	25
5	32	93	37	84	367	61	9	55	28	54	58	26
5	31	92	35	80	337	53	8	55	28	50	55	27
3	15	49	17	40	174	24	4	30	15	25	26	28
2	16	43	18	40	163	29	4	25	13	25	29	29
-	1	1	2	4	30	8	1	-	-	4	3	30
-	1	-	1	1	9	1	-	-	-	1	2	31
-	-	1	1	3	21	7	1	-	-	3	1	32
-	-	3	1	-	5	1	1	4	2	1	1	33
-	-	0	-	-	-	-	-	-	-	-	-	-
-	2	9	10	9	26	4	-	5	6	1	3	34
-	2	9	9	8	24	3	-	2	6	1	3	35
-	2	9	9	5	9	1	-	2	4	-	2	36
-	-	-	-	-	-	-	-	-	-	-	-	37
-	-	-	-	1	15	2	-	-	-	1	1	38
-	-	-	-	-	2	1	-	-	-	1	-	39
-	-	-	-	1	-	-	-	-	1	-	-	40
-	-	-	-	1	-	-	-	-	-	-	-	41
-	-	-	1	1	2	1	-	3	-	-	-	42
-	-	-	1	1	2	1	-	3	-	-	-	43
-	-	-	-	-	-	-	-	-	-	-	-	44
-	-	-	-	-	-	-	-	-	-	-	-	45
Prozent												
50,0	38,9	50,8	31,6	40,4	57,3	55,3	42,9	75,0	62,5	37,0	43,3	46
50,0	61,1	49,2	68,4	59,6	42,7	44,7	57,1	25,0	37,5	63,0	56,7	47
-	-	5,1	5,3	-	2,7	2,6	14,3	12,5	12,5	3,7	3,3	48
-	100,0	100,0	90,0	88,9	92,3	75,0	-	40,0	100,0	100,0	100,0	49
-	100,0	100,0	90,0	55,6	34,6	25,0	-	40,0	66,7	-	66,7	50
-	-	-	-	-	-	-	-	-	-	-	-	51
-	-	-	-	11,1	57,7	50,0	-	-	-	100,0	33,3	52
-	-	-	-	-	13,3	50,0	-	-	-	100,0	-	53
-	-	-	-	11,1	-	-	-	-	16,7	-	-	54
-	-	-	-	100,0	-	-	-	-	-	-	-	55

5 Vor dem Landesarbeitsgericht 2018 erledigte Berufungsverfahren*)

5.2 Rechtsmittelführer/ Rechtsmittelgegner, Verfahrensbeteiligte/ Bevollmächtigte und Prozesskostenhilfe nach Ländern

5.2.5 Gegenstand: Isolierte Zahlungsklagen

Lfd. Nr.	Rechtsmittelführer/ Rechtsmittelgegner Verfahrensbeteiligte/ Bevollmächtigte Prozesskostenhilfe/ Beiordnung eines Anwalts	Deutschland	Baden- Württemberg	Bayern	Berlin- Brandenburg	
Anzahl						
1	Erledigte Verfahren insgesamt	4 443	375	466	289	
Rechtsmittelführer/ Rechtsmittelgegner						
2	Insgesamt eingelegte Rechtsmittel	4 402	361	458	289	
3	vom Kläger der 1. Instanz	2 525	210	306	140	
4	Arbeitnehmer oder Gewerkschaften 1)	2 291	201	277	114	
5	Arbeitgeber oder Arbeitgeberverbände 2)	215	9	29	14	
6	Land (§ 25 HAG und § 14 MindArbG)	1	-	-	-	
7	Gemeinsame Einrichtung der Tarifvertragsparteien	18	-	-	12	
8	vom Beklagten der 1. Instanz	1 877	151	152	149	
9	Arbeitnehmer oder Gewerkschaften 1)	79	6	9	8	
10	Arbeitgeber oder Arbeitgeberverbände 2)	1 789	145	143	141	
11	Gemeinsame Einrichtung der Tarifvertragsparteien	9	-	-	-	
12	Rechtsmittelgegner insgesamt	4 442	375	466	289	
13	davon Kläger der 1. Instanz	1 880	151	153	149	
14	Arbeitnehmer oder Gewerkschaften 1)	1 745	145	144	99	
15	Arbeitgeber oder Arbeitgeberverbände 2)	75	6	9	8	
16	Land (§ 25 HAG und § 14 MindArbG)	-	-	-	-	
17	Gemeinsame Einrichtung der Tarifvertragsparteien	60	-	-	42	
18	davon Beklagte der 1. Instanz	2 562	224	313	140	
19	Arbeitnehmer oder Gewerkschaften 1)	221	13	29	9	
20	Arbeitgeber oder Arbeitgeberverbände 2)	2 333	211	284	126	
21	Gemeinsame Einrichtung der Tarifvertragsparteien	8	-	-	5	
Verfahrensbeteiligte/ Bevollmächtigte						
In den erledigten Verfahren waren durch Bevollmächtigte vertreten						
22	nur der Rechtsmittelführer/ Antragsteller	336	6	34	36	
23	nur der Rechtsmittelgegner/ Antragsgegner	301	10	51	16	
24	beide Parteien	3 601	357	343	229	
25	keine Partei	205	2	38	8	
26	Bevollmächtigte insgesamt	7 840	731	771	510	
27	davon Rechtsanwälte	6 818	610	713	466	
28	des Rechtsmittelführers/ Antragstellers	3 432	305	364	238	
29	des Rechtsmittelgegners/ Antragsgegners	3 386	305	349	228	
30	davon sonstige Bevollmächtigte	1 022	121	58	44	
31	des Rechtsmittelführers/ Antragstellers	505	58	13	27	
32	des Rechtsmittelgegners/ Antragsgegners	517	63	45	17	
33	Erledigte Verfahren unter Beteiligung des öffentlichen Dienstes	244	35	45	3	
Prozesskostenhilfe (PKH)/ Beiordnung eines Anwalts						
34	Entscheidungen über PKH/ Beiordnung nach § 11a ArbGG	333	52	45	23	
35	davon Bewilligungen	253	36	31	18	
36	nur dem Rechtsmittelführer/ Antragsteller	155	20	17	6	
37	dar. mit Ratenzahlung	25	3	2	1	
38	nur dem Rechtsmittelgegner/ Antragsgegner	90	12	10	12	
39	dar. mit Ratenzahlung	16	1	2	2	
40	beiden Parteien	4	2	2	-	
41	dar. mit Ratenzahlung	3	2	1	-	
42	davon Ablehnungen	80	16	14	5	
43	nur dem Rechtsmittelführer/ Antragsteller	66	14	13	2	
44	nur dem Rechtsmittelgegner/ Antragsgegner	14	2	1	3	
45	beiden Parteien	-	-	-	-	
Prozent						
Anteil an						
Rechtsmittelführer/ Rechtsmittelgegner						
Rechtsmittel wurden eingelegt						
46	vom Kläger der 1. Instanz	Zeile 2	57,4	58,2	66,8	48,4
47	vom Beklagten der 1. Instanz	Zeile 2	42,6	41,8	33,2	51,6
Verfahrensbeteiligte/ Bevollmächtigte						
48	Erledigte Verfahren unter Beteiligung des öffentlichen Dienstes	Zeile 1	5,5	9,3	9,7	1,0
Prozesskostenhilfe (PKH)/ Beiordnung eines Anwalts						
Von den Entscheidungen über PKH/ Beiordnung nach § 11a ArbGG waren						
49	Bewilligungen	Zeile 34	76,0	69,2	68,9	78,3
50	nur dem Rechtsmittelführer/ Antragsteller	Zeile 34	46,5	38,5	37,8	26,1
51	dar. mit Ratenzahlung	Zeile 36	16,1	15,0	11,8	16,7
52	nur dem Rechtsmittelgegner/ Antragsgegner	Zeile 34	27,0	23,1	22,2	52,2
53	dar. mit Ratenzahlung	Zeile 38	17,8	8,3	20,0	16,7
54	beiden Parteien	Zeile 34	1,2	3,8	4,4	-
55	dar. mit Ratenzahlung	Zeile 40	75,0	100,0	50,0	-

1) Einschl. Zusammenschlüsse von Gewerkschaften.

*) Einschl. Verfahren zur Gewährung von vorläufigem Rechtsschutz.

2) Einschl. Vereinigungen von Arbeitgeberverbänden.

5 Vor dem Landesarbeitsgericht 2018 erledigte Berufungsverfahren*)

5.2 Rechtsmittelführer/ Rechtsmittelgegner, Verfahrensbeteiligte/ Bevollmächtigte und Prozesskostenhilfe nach Ländern

5.2.5 Gegenstand: Isolierte Zahlungsklagen

Bremen	Hamburg	Hessen	Mecklen- burg- Vorpommern	Nieder- sachsen	Nordrhein- Westfalen	Rheinland- Pfalz	Saarland	Sachsen	Sachsen- Anhalt	Schleswig- Holstein	Thüringen	Lfd. Nr.
Anzahl												
59	280	636	78	518	916	214	21	217	151	128	95	1
59	274	634	77	517	910	213	21	216	151	128	94	2
39	82	327	50	225	563	147	13	147	120	93	63	3
30	73	309	39	206	517	135	12	116	113	90	59	4
9	9	13	11	19	45	12	1	30	7	3	4	5
-	-	-	-	-	-	-	-	1	-	-	-	6
-	-	5	-	-	1	-	-	-	-	-	-	7
20	192	307	27	292	347	66	8	69	31	35	31	8
-	6	2	1	14	18	6	1	4	1	-	3	9
20	186	296	26	278	329	60	7	65	30	35	28	10
-	-	9	-	-	-	-	-	-	-	-	-	11
59	280	636	78	518	916	214	21	217	151	128	94	12
20	192	307	28	293	347	66	8	69	31	35	31	13
20	189	287	27	279	329	60	8	65	30	35	28	14
-	3	2	1	14	18	6	-	4	1	-	3	15
-	-	-	-	-	-	-	-	-	-	-	-	16
-	-	18	-	-	-	-	-	-	-	-	-	17
39	88	329	50	225	569	148	13	148	120	93	63	18
9	11	11	11	19	49	14	1	31	6	4	4	19
30	77	315	39	206	520	134	12	117	114	89	59	20
-	-	3	-	-	-	-	-	-	-	-	-	21
9	26	50	9	89	13	11	1	27	25	-	-	22
10	11	58	5	48	7	49	3	16	13	3	1	23
37	198	468	62	361	895	142	16	167	107	125	94	24
3	45	60	2	20	1	12	1	7	6	-	-	25
93	433	1 044	138	859	1 810	344	36	377	252	253	189	26
81	400	1 016	131	657	1 466	280	35	373	243	194	153	27
38	198	516	69	311	759	149	17	192	126	78	72	28
43	202	500	62	346	707	131	18	181	117	116	81	29
12	33	28	7	202	344	64	1	4	9	59	36	30
8	26	2	2	139	149	4	-	2	6	47	22	31
4	7	26	5	63	195	60	1	2	3	12	14	32
2	2	37	11	26	13	17	5	26	8	7	7	33
3	14	33	12	30	56	11	1	19	10	16	8	34
2	8	29	10	23	42	8	1	17	7	13	8	35
2	7	26	9	18	19	4	1	14	7	2	3	36
1	-	6	-	4	2	-	-	2	1	1	2	37
-	1	3	1	5	23	4	-	3	-	11	5	38
-	-	-	-	1	5	1	-	-	-	1	3	39
-	-	-	-	-	-	-	-	-	-	-	-	40
-	-	-	-	-	-	-	-	-	-	-	-	41
1	6	4	2	7	14	3	-	2	3	3	-	42
1	6	4	-	5	10	3	-	2	3	3	-	43
-	-	-	2	2	4	-	-	-	-	-	-	44
-	-	-	-	-	-	-	-	-	-	-	-	45
Prozent												
66,1	29,9	51,6	64,9	43,5	61,9	69,0	61,9	68,1	79,5	72,7	67,0	46
33,9	70,1	48,4	35,1	56,5	38,1	31,0	38,1	31,9	20,5	27,3	33,0	47
3,4	0,7	5,8	14,1	5,0	1,4	7,9	23,8	12,0	5,3	5,5	7,4	48
66,7	57,1	87,9	83,3	76,7	75,0	72,7	100,0	89,5	70,0	81,3	100,0	49
66,7	50,0	78,8	75,0	60,0	33,9	36,4	100,0	73,7	70,0	12,5	37,5	50
50,0	-	23,1	-	22,2	10,5	-	-	14,3	14,3	50,0	66,7	51
-	7,1	9,1	8,3	16,7	41,1	36,4	-	15,8	-	68,8	62,5	52
-	-	-	-	20,0	21,7	25,0	-	-	-	9,1	60,0	53
-	-	-	-	-	-	-	-	-	-	-	-	54
-	-	-	-	-	-	-	-	-	-	-	-	55

5 Vor dem Landesarbeitsgericht 2018 erledigte Berufungsverfahren*)

5.2 Rechtsmittelführer/ Rechtsmittelgegner, Verfahrensbeteiligte/ Bevollmächtigte und Prozesskostenhilfe nach Ländern

5.2.6 Gegenstand: **Tarifliche Eingruppierung**, auch in Kombination mit weiteren Verfahrensgegenständen

Lfd. Nr.	Rechtsmittelführer/ Rechtsmittelgegner Verfahrensbeteiligte/ Bevollmächtigte Prozesskostenhilfe/ Beiordnung eines Anwalts	Deutschland	Baden- Württemberg	Bayern	Berlin- Brandenburg
Anzahl					
1	Erledigte Verfahren insgesamt	629	24	102	83
Rechtsmittelführer/ Rechtsmittelgegner					
2	Insgesamt eingelegte Rechtsmittel	628	24	102	83
3	vom Kläger der 1. Instanz	489	19	98	58
4	Arbeitnehmer oder Gewerkschaften 1)	479	19	97	58
5	Arbeitgeber oder Arbeitgeberverbände 2)	10	-	1	-
6	Land (§ 25 HAG und § 14 MindArbG)	-	-	-	-
7	Gemeinsame Einrichtung der Tarifvertragsparteien	-	-	-	-
8	vom Beklagten der 1. Instanz	139	5	4	25
9	Arbeitnehmer oder Gewerkschaften 1)	-	-	-	-
10	Arbeitgeber oder Arbeitgeberverbände 2)	138	5	4	25
11	Gemeinsame Einrichtung der Tarifvertragsparteien	1	-	-	-
12	Rechtsmittelgegner insgesamt	629	24	102	83
13	davon Kläger der 1. Instanz	139	5	4	25
14	Arbeitnehmer oder Gewerkschaften 1)	139	5	4	25
15	Arbeitgeber oder Arbeitgeberverbände 2)	-	-	-	-
16	Land (§ 25 HAG und § 14 MindArbG)	-	-	-	-
17	Gemeinsame Einrichtung der Tarifvertragsparteien	-	-	-	-
18	davon Beklagte der 1. Instanz	490	19	98	58
19	Arbeitnehmer oder Gewerkschaften 1)	8	-	1	-
20	Arbeitgeber oder Arbeitgeberverbände 2)	482	19	97	58
21	Gemeinsame Einrichtung der Tarifvertragsparteien	-	-	-	-
Verfahrensbeteiligte/ Bevollmächtigte					
In den erledigten Verfahren waren durch Bevollmächtigte vertreten					
22	nur der Rechtsmittelführer/ Antragsteller	51	-	4	11
23	nur der Rechtsmittelgegner/ Antragsgegner	101	-	60	4
24	beide Parteien	451	24	32	67
25	keine Partei	26	-	6	1
26	Bevollmächtigte insgesamt	1 056	48	128	151
27	davon Rechtsanwälte	850	39	81	128
28	des Rechtsmittelführers/ Antragstellers	441	21	35	68
29	des Rechtsmittelgegners/ Antragsgegners	409	18	46	60
30	davon sonstige Bevollmächtigte	206	9	47	23
31	des Rechtsmittelführers/ Antragstellers	61	3	1	10
32	des Rechtsmittelgegners/ Antragsgegners	145	6	46	13
33	Erledigte Verfahren unter Beteiligung des öffentlichen Dienstes	229	16	28	10
Prozesskostenhilfe (PKH)/ Beiordnung eines Anwalts					
34	Entscheidungen über PKH/ Beiordnung nach § 11a ArbGG	8	-	1	2
35	davon Bewilligungen	6	-	-	2
36	nur dem Rechtsmittelführer/ Antragsteller	5	-	-	1
37	dar. mit Ratenzahlung	4	-	-	1
38	nur dem Rechtsmittelgegner/ Antragsgegner	1	-	-	1
39	dar. mit Ratenzahlung	-	-	-	-
40	beiden Parteien	-	-	-	-
41	dar. mit Ratenzahlung	-	-	-	-
42	davon Ablehnungen	2	-	1	-
43	nur dem Rechtsmittelführer/ Antragsteller	2	-	1	-
44	nur dem Rechtsmittelgegner/ Antragsgegner	-	-	-	-
45	beiden Parteien	-	-	-	-
Prozent					
Anteil an					
Rechtsmittelführer/ Rechtsmittelgegner					
Rechtsmittel wurden eingelegt					
46	vom Kläger der 1. Instanz	77,9	79,2	96,1	69,9
47	vom Beklagten der 1. Instanz	22,1	20,8	3,9	30,1
Verfahrensbeteiligte/ Bevollmächtigte					
48	Erledigte Verfahren unter Beteiligung des öffentlichen Dienstes ..	36,4	66,7	27,5	12,0
Prozesskostenhilfe (PKH)/ Beiordnung eines Anwalts					
Von den Entscheidungen über PKH/ Beiordnung nach § 11a ArbGG waren					
49	Bewilligungen	75,0	-	-	100,0
50	nur dem Rechtsmittelführer/ Antragsteller	62,5	-	-	50,0
51	dar. mit Ratenzahlung	80,0	-	-	100,0
52	nur dem Rechtsmittelgegner/ Antragsgegner	12,5	-	-	50,0
53	dar. mit Ratenzahlung	-	-	-	-
54	beiden Parteien	-	-	-	-
55	dar. mit Ratenzahlung	-	-	-	-

*) Einschl. Verfahren zur Gewährung von vorläufigem Rechtsschutz.

2) Einschl. Vereinigungen von Arbeitgeberverbänden.

1) Einschl. Zusammenschlüsse von Gewerkschaften.

5 Vor dem Landesarbeitsgericht 2018 erledigte Berufungsverfahren*)

5.2 Rechtsmittelführer/ Rechtsmittelgegner, Verfahrensbeteiligte/ Bevollmächtigte und Prozesskostenhilfe nach Ländern

5.2.6 Gegenstand: **Tarifliche Eingruppierung**, auch in Kombination mit weiteren Verfahrensgegenständen

Bremen	Hamburg	Hessen	Mecklenburg-Vorpommern	Niedersachsen	Nordrhein-Westfalen	Rheinland-Pfalz	Saarland	Sachsen	Sachsen-Anhalt	Schleswig-Holstein	Thüringen	Lfd. Nr.
Anzahl												
8	18	58	33	56	129	16	10	30	29	14	19	1
8	18	58	33	56	128	16	10	30	29	14	19	2
8	17	30	24	46	88	11	10	26	26	11	17	3
8	17	30	20	46	86	11	10	24	25	11	17	4
-	-	-	4	-	2	-	-	2	1	-	-	5
-	-	-	-	-	-	-	-	-	-	-	-	6
-	-	-	-	-	-	-	-	-	-	-	-	7
-	1	28	9	10	40	5	-	4	3	3	2	8
-	-	-	-	-	-	-	-	-	-	-	-	9
-	1	28	9	10	39	5	-	4	3	3	2	10
-	-	-	-	-	1	-	-	-	-	-	-	11
8	18	58	33	56	129	16	10	30	29	14	19	12
-	1	28	9	10	40	5	-	4	3	3	2	13
-	1	28	9	10	40	5	-	4	3	3	2	14
-	-	-	-	-	-	-	-	-	-	-	-	15
-	-	-	-	-	-	-	-	-	-	-	-	16
-	-	-	-	-	-	-	-	-	-	-	-	17
8	17	30	24	46	89	11	10	26	26	11	17	18
-	-	-	2	-	2	-	-	2	1	-	-	19
8	17	30	22	46	87	11	10	24	25	11	17	20
-	-	-	-	-	-	-	-	-	-	-	-	21
4	-	4	3	6	1	2	-	9	6	1	-	22
-	3	10	4	8	-	-	7	2	3	-	-	23
4	14	34	25	41	128	10	3	17	20	13	19	24
-	1	10	1	1	-	4	-	2	-	-	-	25
12	31	82	57	96	257	22	13	45	49	27	38	26
9	29	76	49	82	183	21	12	44	47	23	27	27
8	14	36	27	43	97	12	3	26	24	13	14	28
1	15	40	22	39	86	9	9	18	23	10	13	29
3	2	6	8	14	74	1	1	1	2	4	11	30
-	-	2	1	4	32	-	-	-	2	1	5	31
3	2	4	7	10	42	1	1	1	-	3	6	32
2	6	33	11	30	21	12	2	24	18	12	4	33
-	-	3	-	-	2	-	-	-	-	-	-	34
-	-	2	-	-	2	-	-	-	-	-	-	35
-	-	2	-	-	2	-	-	-	-	-	-	36
-	-	2	-	-	1	-	-	-	-	-	-	37
-	-	-	-	-	-	-	-	-	-	-	-	38
-	-	-	-	-	-	-	-	-	-	-	-	39
-	-	-	-	-	-	-	-	-	-	-	-	40
-	-	-	-	-	-	-	-	-	-	-	-	41
-	-	1	-	-	-	-	-	-	-	-	-	42
-	-	1	-	-	-	-	-	-	-	-	-	43
-	-	-	-	-	-	-	-	-	-	-	-	44
-	-	-	-	-	-	-	-	-	-	-	-	45
Prozent												
100,0	94,4	51,7	72,7	82,1	68,8	68,8	100,0	86,7	89,7	78,6	89,5	46
-	5,6	48,3	27,3	17,9	31,3	31,3	-	13,3	10,3	21,4	10,5	47
25,0	33,3	56,9	33,3	53,6	16,3	75,0	20,0	80,0	62,1	85,7	21,1	48
-	-	66,7	-	-	100,0	-	-	-	-	-	-	49
-	-	66,7	-	-	100,0	-	-	-	-	-	-	50
-	-	100,0	-	-	50,0	-	-	-	-	-	-	51
-	-	-	-	-	-	-	-	-	-	-	-	52
-	-	-	-	-	-	-	-	-	-	-	-	53
-	-	-	-	-	-	-	-	-	-	-	-	54
-	-	-	-	-	-	-	-	-	-	-	-	55

5 Vor dem Landesarbeitsgericht 2018 erledigte Berufungsverfahren*)

5.3 Verfahrensdauer nach Ländern

5.3.1 Alle Verfahrensgegenstände

Lfd. Nr.	Verfahrensdauer	Deutschland	Baden-Württemberg	Bayern	Berlin-Brandenburg
Verfahrensdauer in der Rechtsmittelinstanz					
Anzahl					
1	Erledigte Verfahren insgesamt	13 472	1 055	1 523	1 209
2	Durchschnittsdauer in Monaten	7,8	6,5	6,3	5,5
Prozent					
Verfahrensdauer mehr als ... bis ... Monate					
3	1 - 3	100	100	100	100
4	3 - 6	17,4	20,5	18,6	22,9
5	6 - 12	31,8	35,9	45,2	48,5
6	mehr als 12 Monate	35,3	37,7	27,9	23,9
6	mehr als 12 Monate	15,5	5,9	8,3	4,7
Prozent kumuliert					
7	1 - 3	17,4	20,5	18,6	22,9
8	3 - 6	49,2	56,4	63,8	71,4
9	6 - 12	84,5	94,1	91,7	95,3
Anzahl					
10	Durch streitiges Urteil erledigte Verfahren zusammen	4 546	326	490	526
11	Durchschnittsdauer in Monaten	9,0	7,6	7,4	6,6
Prozent					
Verfahrensdauer mehr als ... bis ... Monate					
12	1 - 3	100	100	100	100
13	3 - 6	3,1	2,5	5,5	4,4
14	6 - 12	32,8	39,9	45,9	59,9
15	mehr als 12 Monate	45,9	52,8	37,3	29,8
15	mehr als 12 Monate	18,3	4,9	11,2	5,9
Prozent kumuliert					
16	1 - 3	3,1	2,5	5,5	4,4
17	3 - 6	35,8	42,3	51,4	64,3
18	6 - 12	81,7	95,1	88,8	94,1
Verfahrensdauer ab Eingang in der ersten Instanz					
Anzahl					
19	Erledigte Verfahren insgesamt	13 472	1 055	1 523	1 209
20	Durchschnittsdauer in Monaten	18,5	16,9	18,5	16,3
Prozent					
Verfahrensdauer mehr als ... bis ... Monate					
21	bis 1	100	100	100	100
22	1 - 3	3,4	2,8	3,1	5,0
23	3 - 6	25,9	29,8	23,7	30,6
24	6 - 12	35,7	39,9	40,8	38,5
25	mehr als 12 Monate	15,8	16,3	16,0	14,8
25	mehr als 12 Monate	19,1	11,2	16,3	11,1
Prozent kumuliert					
26	bis 1	3,4	2,8	3,1	5,0
27	1 - 3	29,3	32,6	26,8	35,6
28	3 - 6	65,1	72,5	67,6	74,1
29	6 - 12	80,9	88,8	83,7	88,9
Anzahl					
30	Durch streitiges Urteil erledigte Verfahren zusammen	4 546	326	490	526
31	Durchschnittsdauer in Monaten	19,8	17,7	21,4	17,9
Prozent					
Verfahrensdauer mehr als ... bis ... Monate					
32	bis 1	100	100	100	100
33	1 - 3	1,6	1,2	2,7	2,1
34	3 - 6	17,8	21,5	13,7	23,0
35	6 - 12	40,5	45,4	44,3	45,1
36	mehr als 12 Monate	19,1	19,9	15,1	18,1
36	mehr als 12 Monate	21,0	12,0	24,3	11,8
Prozent kumuliert					
37	bis 1	1,6	1,2	2,7	2,1
38	1 - 3	19,4	22,7	16,3	25,1
39	3 - 6	59,9	68,1	60,6	70,2
40	6 - 12	79,0	88,0	75,7	88,2

*) Einschl. Verfahren zur Gewährung von vorläufigem Rechtsschutz.

5 Vor dem Landesarbeitsgericht 2018 erledigte Berufungsverfahren*)

5.3 Verfahrensdauer nach Ländern

5.3.1 Alle Verfahrensgegenstände

Bremen	Hamburg	Hessen	Mecklen- burg- Vor- pommern	Nieder- sachsen	Nordrhein- Westfalen	Rheinland- Pfalz	Saarland	Sachsen	Sachsen- Anhalt	Schleswig- Holstein	Thüringen	Lfd. Nr.
Verfahrensdauer in der Rechtsmittelinstanz												
Anzahl												
162	659	1 622	228	1 237	3 238	550	80	537	429	625	318	1
7,0	7,6	10,4	8,6	7,3	7,0	8,2	11,4	8,1	15,0	8,0	12,0	2
Prozent												
100	100	100	100	100	100	100	100	100	100	100	100	
20,4	17,3	14,4	14,9	15,7	18,6	15,1	8,8	13,2	15,4	12,5	17,0	3
32,1	35,2	15,2	27,2	24,3	34,7	29,3	10,0	19,6	6,5	44,6	11,3	4
38,9	29,9	44,8	45,6	49,0	35,1	36,7	42,5	52,9	19,8	16,3	30,8	5
8,6	17,6	25,6	12,3	11,0	11,5	18,9	38,8	14,3	58,3	26,6	40,9	6
Prozent kumuliert												
20,4	17,3	14,4	14,9	15,7	18,6	15,1	8,8	13,2	15,4	12,5	17,0	7
52,5	52,5	29,6	42,1	40,0	53,3	44,4	18,8	32,8	21,9	57,1	28,3	8
91,4	82,4	74,4	87,7	89,0	88,5	81,1	61,3	85,7	41,7	73,4	59,1	9
Anzahl												
53	212	547	65	442	1 147	210	11	212	108	105	92	10
7,1	7,0	12,3	8,7	9,1	8,4	10,2	12,2	9,1	19,5	9,9	15,2	11
Prozent												
100	100	100	100	100	100	100	100	100	100	100	100	
-	8,5	0,7	1,5	0,9	3,7	0,5	-	1,4	1,9	2,9	2,2	12
43,4	46,2	14,6	29,2	21,5	32,3	22,9	-	20,3	2,8	32,4	5,4	13
52,8	36,8	55,4	55,4	58,8	46,6	55,7	54,5	61,8	17,6	26,7	34,8	14
3,8	8,5	29,3	13,8	18,8	17,3	21,0	45,5	16,5	77,8	38,1	57,6	15
Prozent kumuliert												
-	8,5	0,7	1,5	0,9	3,7	0,5	-	1,4	1,9	2,9	2,2	16
43,4	54,7	15,4	30,8	22,4	36,1	23,3	-	21,7	4,6	35,2	7,6	17
96,2	91,5	70,7	86,2	81,2	82,7	79,0	54,5	83,5	22,2	61,9	42,4	18
Verfahrensdauer ab Eingang in der ersten Instanz												
Anzahl												
162	659	1 622	228	1 237	3 238	550	80	537	429	625	318	19
18,2	20,1	21,5	20,2	15,6	16,7	18,2	24,6	16,3	26,5	22,7	23,7	20
Prozent												
100	100	100	100	100	100	100	100	100	100	100	100	
4,3	2,6	2,4	1,8	2,7	4,2	2,9	1,3	4,1	1,2	5,1	2,2	21
17,3	24,4	16,4	19,7	29,8	34,1	18,5	11,3	24,6	10,3	22,7	14,8	22
38,9	37,0	33,1	35,1	45,1	34,8	39,6	15,0	40,0	16,6	17,4	22,6	23
25,3	18,4	20,4	19,7	13,2	12,7	20,4	22,5	19,4	18,9	7,5	18,6	24
14,2	17,6	27,7	23,7	9,1	14,2	18,5	50,0	11,9	53,1	47,2	41,8	25
Prozent kumuliert												
4,3	2,6	2,4	1,8	2,7	4,2	2,9	1,3	4,1	1,2	5,1	2,2	26
21,6	27,0	18,8	21,5	32,6	38,4	21,5	12,5	28,7	11,4	27,8	17,0	27
60,5	64,0	51,9	56,6	77,7	73,2	61,1	27,5	68,7	28,0	45,3	39,6	28
85,8	82,4	72,3	76,3	90,9	85,8	81,5	50,0	88,1	46,9	52,8	58,2	29
Anzahl												
53	212	547	65	442	1 147	210	11	212	108	105	92	30
18,7	15,9	24,3	19,6	18,1	18,1	20,3	23,9	17,5	33,5	21,1	27,2	31
Prozent												
100	100	100	100	100	100	100	100	100	100	100	100	
1,9	2,8	2,0	3,1	0,9	1,3	1,0	-	0,5	0,9	1,0	2,2	32
5,7	25,9	6,4	9,2	13,8	25,7	12,9	-	18,9	1,9	23,8	3,3	33
45,3	48,6	33,5	41,5	52,0	38,5	38,6	27,3	46,2	6,5	27,6	12,0	34
30,2	14,2	27,8	20,0	18,8	16,2	28,1	27,3	20,3	16,7	6,7	26,1	35
17,0	8,5	30,3	26,2	14,5	18,2	19,5	45,5	14,2	74,1	41,0	56,5	36
Prozent kumuliert												
1,9	2,8	2,0	3,1	0,9	1,3	1,0	-	0,5	0,9	1,0	2,2	37
7,5	28,8	8,4	12,3	14,7	27,0	13,8	-	19,3	2,8	24,8	5,4	38
52,8	77,4	41,9	53,8	66,7	65,6	52,4	27,3	65,6	9,3	52,4	17,4	39
83,0	91,5	69,7	73,8	85,5	81,8	80,5	54,5	85,8	25,9	59,0	43,5	40

5 Vor dem Landesarbeitsgericht 2018 erledigte Berufungsverfahren*)

5.3 Verfahrensdauer nach Ländern

5.3.2 Gegenstand: **Bestandsstreitigkeiten (§ 64 Abs. 8 ArbGG)**, auch in Kombination mit weiteren Verfahrensgegenständen

Lfd. Nr.	Verfahrensdauer	Deutschland	Baden-Württemberg	Bayern	Berlin-Brandenburg
Verfahrensdauer in der Rechtsmittelinstanz					
Anzahl					
1	Erledigte Verfahren insgesamt	5 299	448	633	462
2	Durchschnittsdauer in Monaten	7,1	5,7	6,0	5,2
Prozent					
Verfahrensdauer mehr als ... bis ... Monate					
3	1 - 3	100	100	100	100
4	3 - 6	18,9	21,7	18,8	21,4
5	6 - 12	32,9	40,0	45,2	49,8
6	mehr als 12 Monate	36,3	33,7	29,2	25,3
6	mehr als 12 Monate	12,0	4,7	6,8	3,5
Prozent kumuliert					
7	1 - 3	18,9	21,7	18,8	21,4
8	3 - 6	51,7	61,6	64,0	71,2
9	6 - 12	88,0	95,3	93,2	96,5
Anzahl					
10	Durch streitiges Urteil erledigte Verfahren zusammen	1 456	118	154	180
11	Durchschnittsdauer in Monaten	8,1	6,8	7,1	6,2
Prozent					
Verfahrensdauer mehr als ... bis ... Monate					
12	1 - 3	100	100	100	100
13	3 - 6	3,2	1,7	6,5	3,9
14	6 - 12	34,5	48,3	40,9	60,0
15	mehr als 12 Monate	50,4	46,6	42,2	32,2
15	mehr als 12 Monate	11,9	3,4	10,4	3,9
Prozent kumuliert					
16	1 - 3	3,2	1,7	6,5	3,9
17	3 - 6	37,7	50,0	47,4	63,9
18	6 - 12	88,1	96,6	89,6	96,1
Verfahrensdauer ab Eingang in der ersten Instanz					
Anzahl					
19	Erledigte Verfahren insgesamt	5 299	448	633	462
20	Durchschnittsdauer in Monaten	16,5	15,4	18,0	14,6
Prozent					
Verfahrensdauer mehr als ... bis ... Monate					
21	bis 1	100	100	100	100
22	1 - 3	2,9	2,0	1,6	3,2
23	3 - 6	30,2	32,8	27,0	37,7
24	6 - 12	38,9	43,8	42,0	42,2
25	mehr als 12 Monate	15,0	15,0	15,0	11,0
25	mehr als 12 Monate	12,9	6,5	14,4	5,8
Prozent kumuliert					
26	bis 1	2,9	2,0	1,6	3,2
27	1 - 3	33,2	34,8	28,6	40,9
28	3 - 6	72,1	78,6	70,6	83,1
29	6 - 12	87,1	93,5	85,6	94,2
Anzahl					
30	Durch streitiges Urteil erledigte Verfahren zusammen	1 456	118	154	180
31	Durchschnittsdauer in Monaten	17,7	16,8	20,2	16,6
Prozent					
Verfahrensdauer mehr als ... bis ... Monate					
32	bis 1	100	100	100	100
33	1 - 3	1,2	0,8	1,9	1,1
34	3 - 6	20,5	22,0	15,6	25,0
35	6 - 12	46,2	49,2	42,9	53,3
36	mehr als 12 Monate	18,3	18,6	18,8	14,4
36	mehr als 12 Monate	13,8	9,3	20,8	6,1
Prozent kumuliert					
37	bis 1	1,2	0,8	1,9	1,1
38	1 - 3	21,7	22,9	17,5	26,1
39	3 - 6	67,9	72,0	60,4	79,4
40	6 - 12	86,2	90,7	79,2	93,9

*) Einschl. Verfahren zur Gewährung von vorläufigem Rechtsschutz.

5 Vor dem Landesarbeitsgericht 2018 erledigte Berufungsverfahren*)

5.3 Verfahrensdauer nach Ländern

5.3.2 Gegenstand: Bestandsstreitigkeiten (§ 64 Abs. 8 ArbGG), auch in Kombination mit weiteren Verfahrensgegenständen

Bremen	Hamburg	Hessen	Mecklen- burg- Vor- pommern	Nieder- sachsen	Nordrhein- Westfalen	Rheinland- Pfalz	Saarland	Sachsen	Sachsen- Anhalt	Schleswig- Holstein	Thüringen	Lfd. Nr.
Verfahrensdauer in der Rechtsmittelinstanz												
Anzahl												
67	199	441	78	449	1 432	237	45	201	186	253	168	1
7,8	6,1	8,2	11,8	6,7	5,9	7,6	9,9	7,6	12,7	11,6	12,7	2
Prozent												
100	100	100	100	100	100	100	100	100	100	100	100	
17,9	21,1	15,9	9,0	18,0	21,4	18,6	6,7	13,4	9,7	13,4	23,2	3
26,9	44,7	17,5	24,4	24,5	36,9	29,1	17,8	20,9	8,6	20,2	10,7	4
43,3	27,1	53,1	47,4	52,1	36,1	29,5	44,4	54,7	28,5	17,8	39,9	5
11,9	7,0	13,6	19,2	5,3	5,5	22,8	31,1	10,9	53,2	48,6	26,2	6
Prozent kumuliert												
17,9	21,1	15,9	9,0	18,0	21,4	18,6	6,7	13,4	9,7	13,4	23,2	7
44,8	65,8	33,3	33,3	42,5	58,4	47,7	24,4	34,3	18,3	33,6	33,9	8
88,1	93,0	86,4	80,8	94,7	94,5	77,2	68,9	89,1	46,8	51,4	73,8	9
Anzahl												
15	69	133	20	134	394	58	7	67	39	27	41	10
8,5	6,1	10,3	7,4	7,8	7,8	9,4	12,1	8,7	14,5	6,9	14,5	11
Prozent												
100	100	100	100	100	100	100	100	100	100	100	100	
-	10,1	1,5	-	0,7	3,6	-	-	-	2,6	3,7	2,4	12
26,7	55,1	8,3	35,0	24,6	33,0	34,5	-	23,9	2,6	48,1	4,9	13
60,0	30,4	70,7	60,0	68,7	53,6	39,7	57,1	64,2	33,3	44,4	53,7	14
13,3	4,3	19,5	5,0	6,0	9,9	25,9	42,9	11,9	61,5	3,7	39,0	15
Prozent kumuliert												
-	10,1	1,5	-	0,7	3,6	-	-	-	2,6	3,7	2,4	16
26,7	65,2	9,8	35,0	25,4	36,5	34,5	-	23,9	5,1	51,9	7,3	17
86,7	95,7	80,5	95,0	94,0	90,1	74,1	57,1	88,1	38,5	96,3	61,0	18
Verfahrensdauer ab Eingang in der ersten Instanz												
Anzahl												
67	199	441	78	449	1 432	237	45	201	186	253	168	19
17,8	14,9	16,7	21,8	15,0	14,9	17,1	22,2	15,4	22,1	19,5	22,1	20
Prozent												
100	100	100	100	100	100	100	100	100	100	100	100	
3,0	4,0	3,6	1,3	3,8	4,1	1,7	2,2	2,5	0,5	2,4	1,2	21
17,9	31,7	21,3	17,9	32,1	38,5	22,8	13,3	27,4	11,3	24,5	20,2	22
41,8	45,2	42,0	38,5	45,7	38,6	35,4	22,2	44,3	20,4	17,8	28,6	23
28,4	11,1	22,0	15,4	12,2	11,5	20,7	20,0	17,4	29,6	14,2	17,3	24
9,0	8,0	11,1	26,9	6,2	7,3	19,4	42,2	8,5	38,2	41,1	32,7	25
Prozent kumuliert												
3,0	4,0	3,6	1,3	3,8	4,1	1,7	2,2	2,5	0,5	2,4	1,2	26
20,9	35,7	24,9	19,2	35,9	42,6	24,5	15,6	29,9	11,8	26,9	21,4	27
62,7	80,9	66,9	57,7	81,5	81,2	59,9	37,8	74,1	32,3	44,7	50,0	28
91,0	92,0	88,9	73,1	93,8	92,7	80,6	57,8	91,5	61,8	58,9	67,3	29
Anzahl												
15	69	133	20	134	394	58	7	67	39	27	41	30
19,4	14,2	19,5	16,9	15,1	16,3	18,7	23,8	16,8	24,2	25,9	24,2	31
Prozent												
100	100	100	100	100	100	100	100	100	100	100	100	
-	4,3	1,5	5,0	0,7	0,8	-	-	-	-	-	2,4	32
6,7	29,0	8,3	15,0	19,4	27,2	19,0	-	25,4	-	25,9	2,4	33
53,3	52,2	40,6	40,0	60,4	48,0	31,0	28,6	46,3	15,4	40,7	22,0	34
20,0	8,7	30,8	15,0	14,9	14,2	34,5	28,6	11,9	41,0	14,8	24,4	35
20,0	5,8	18,8	25,0	4,5	9,9	15,5	42,9	16,4	43,6	18,5	48,8	36
Prozent kumuliert												
-	4,3	1,5	5,0	0,7	0,8	-	-	-	-	-	2,4	37
6,7	33,3	9,8	20,0	20,1	27,9	19,0	-	25,4	-	25,9	4,9	38
60,0	85,5	50,4	60,0	80,6	75,9	50,0	28,6	71,6	15,4	66,7	26,8	39
80,0	94,2	81,2	75,0	95,5	90,1	84,5	57,1	83,6	56,4	81,5	51,2	40

5 Vor dem Landesarbeitsgericht 2018 erledigte Berufungsverfahren*)

5.3 Verfahrensdauer nach Ländern

5.3.3 Gegenstand: **Kündigungen**, auch in Kombination mit weiteren Verfahrensgegenständen

Lfd. Nr.	Verfahrensdauer	Deutschland	Baden-Württemberg	Bayern	Berlin-Brandenburg
Verfahrensdauer in der Rechtsmittelinstanz					
Anzahl					
1	Erledigte Verfahren insgesamt	4 387	437	532	369
2	Durchschnittsdauer in Monaten	6,5	5,7	5,9	5,2
Prozent					
Verfahrensdauer mehr als ... bis ... Monate					
3	1 - 3	100	100	100	100
4	3 - 6	19,8	21,5	19,4	20,9
5	6 - 12	34,1	39,8	45,1	49,9
6	mehr als 12 Monate	37,9	33,9	29,5	26,6
6	mehr als 12 Monate	8,2	4,8	6,0	2,7
Prozent kumuliert					
7	1 - 3	19,8	21,5	19,4	20,9
8	3 - 6	53,9	61,3	64,5	70,7
9	6 - 12	91,8	95,2	94,0	97,3
Anzahl					
10	Durch streitiges Urteil erledigte Verfahren zusammen	1 154	112	114	138
11	Durchschnittsdauer in Monaten	7,8	6,9	7,1	6,3
Prozent					
Verfahrensdauer mehr als ... bis ... Monate					
12	1 - 3	100	100	100	100
13	3 - 6	2,9	0,9	6,1	5,1
14	6 - 12	34,9	49,1	41,2	55,8
15	mehr als 12 Monate	51,9	46,4	43,9	34,8
15	mehr als 12 Monate	10,2	3,6	8,8	4,3
Prozent kumuliert					
16	1 - 3	2,9	0,9	6,1	5,1
17	3 - 6	37,9	50,0	47,4	60,9
18	6 - 12	89,8	96,4	91,2	95,7
Verfahrensdauer ab Eingang in der ersten Instanz					
Anzahl					
19	Erledigte Verfahren insgesamt	4 387	437	532	369
20	Durchschnittsdauer in Monaten	15,9	15,4	16,6	14,9
Prozent					
Verfahrensdauer mehr als ... bis ... Monate					
21	bis 1	100	100	100	100
22	1 - 3	2,2	2,1	0,6	1,1
23	3 - 6	32,5	33,0	28,8	40,7
24	6 - 12	41,2	43,2	44,0	41,7
25	mehr als 12 Monate	14,1	15,1	15,0	11,4
25	mehr als 12 Monate	10,0	6,6	11,7	5,1
Prozent kumuliert					
26	bis 1	2,2	2,1	0,6	1,1
27	1 - 3	34,7	35,0	29,3	41,7
28	3 - 6	75,9	78,3	73,3	83,5
29	6 - 12	90,0	93,4	88,3	94,9
Anzahl					
30	Durch streitiges Urteil erledigte Verfahren zusammen	1 154	112	114	138
31	Durchschnittsdauer in Monaten	17,4	16,8	17,9	17,3
Prozent					
Verfahrensdauer mehr als ... bis ... Monate					
32	bis 1	100	100	100	100
33	1 - 3	0,3	0,9	-	-
34	3 - 6	21,8	22,3	17,5	25,4
35	6 - 12	48,2	48,2	47,4	52,9
36	mehr als 12 Monate	16,6	18,8	18,4	14,5
36	mehr als 12 Monate	13,1	9,8	16,7	7,2
Prozent kumuliert					
37	bis 1	0,3	0,9	-	-
38	1 - 3	22,2	23,2	17,5	25,4
39	3 - 6	70,4	71,4	64,9	78,3
40	6 - 12	86,9	90,2	83,3	92,8

*) Einschl. Verfahren zur Gewährung von vorläufigem Rechtsschutz.

5 Vor dem Landesarbeitsgericht 2018 erledigte Berufungsverfahren*)

5.3 Verfahrensdauer nach Ländern

5.3.3 Gegenstand: **Kündigungen**, auch in Kombination mit weiteren Verfahrensgegenständen

Bremen	Hamburg	Hessen	Mecklen- burg- Vor- pommern	Nieder- sachsen	Nordrhein- Westfalen	Rheinland- Pfalz	Saarland	Sachsen	Sachsen- Anhalt	Schleswig- Holstein	Thüringen	Lfd. Nr.
Verfahrensdauer in der Rechtsmittelinstanz												
Anzahl												
49	171	358	60	371	1 291	176	37	161	130	119	126	1
7,2	5,8	7,9	12,4	6,7	5,9	6,0	10,2	7,6	13,2	5,6	8,4	2
Prozent												
100	100	100	100	100	100	100	100	100	100	100	100	
22,4	19,3	15,6	11,7	19,1	21,5	22,7	8,1	13,7	10,0	21,0	27,0	3
30,6	48,0	19,3	25,0	22,4	36,4	35,2	13,5	18,0	6,9	42,0	8,7	4
38,8	28,7	52,8	41,7	52,8	37,3	35,2	45,9	57,8	27,7	32,8	43,7	5
8,2	4,1	12,3	21,7	5,7	4,8	6,8	32,4	10,6	55,4	4,2	20,6	6
Prozent kumuliert												
22,4	19,3	15,6	11,7	19,1	21,5	22,7	8,1	13,7	10,0	21,0	27,0	7
53,1	67,3	34,9	36,7	41,5	57,9	58,0	21,6	31,7	16,9	63,0	35,7	8
91,8	95,9	87,7	78,3	94,3	95,2	93,2	67,6	89,4	44,6	95,8	79,4	9
Anzahl												
10	60	92	10	96	354	42	4	50	17	26	29	10
7,8	6,0	9,9	6,9	7,9	7,7	8,1	13,1	8,9	17,0	6,8	11,5	11
Prozent												
100	100	100	100	100	100	100	100	100	100	100	100	
-	8,3	-	-	1,0	3,1	-	-	-	-	3,8	3,4	12
30,0	58,3	12,0	40,0	18,8	32,5	38,1	-	16,0	-	50,0	3,4	13
60,0	30,0	69,6	50,0	72,9	55,6	42,9	50,0	74,0	29,4	42,3	55,2	14
10,0	3,3	18,5	10,0	7,3	8,8	19,0	50,0	10,0	70,6	3,8	37,9	15
Prozent kumuliert												
-	8,3	-	-	1,0	3,1	-	-	-	-	3,8	3,4	16
30,0	66,7	12,0	40,0	19,8	35,6	38,1	-	16,0	-	53,8	6,9	17
90,0	96,7	81,5	90,0	92,7	91,2	81,0	50,0	90,0	29,4	96,2	62,1	18
Verfahrensdauer ab Eingang in der ersten Instanz												
Anzahl												
49	171	358	60	371	1 291	176	37	161	130	119	126	19
17,3	14,6	16,6	22,5	15,3	14,9	15,5	22,4	15,7	22,8	15,0	19,4	20
Prozent												
100	100	100	100	100	100	100	100	100	100	100	100	
4,1	2,3	1,7	-	3,0	3,4	1,7	-	1,9	0,8	5,0	0,8	21
20,4	33,9	23,7	23,3	32,1	39,0	26,1	10,8	24,2	11,5	48,7	21,4	22
44,9	46,8	44,1	36,7	46,6	39,2	44,9	27,0	46,6	20,8	31,9	32,5	23
20,4	11,1	19,6	15,0	11,6	11,7	17,0	21,6	18,6	23,8	6,7	18,3	24
10,2	5,8	10,9	25,0	6,7	6,7	10,2	40,5	8,7	43,1	7,6	27,0	25
Prozent kumuliert												
4,1	2,3	1,7	-	3,0	3,4	1,7	-	1,9	0,8	5,0	0,8	26
24,5	36,3	25,4	23,3	35,0	42,4	27,8	10,8	26,1	12,3	53,8	22,2	27
69,4	83,0	69,6	60,0	81,7	81,6	72,7	37,8	72,7	33,1	85,7	54,8	28
89,8	94,2	89,1	75,0	93,3	93,3	89,8	59,5	91,3	56,9	92,4	73,0	29
Anzahl												
10	60	92	10	96	354	42	4	50	17	26	29	30
19,6	14,3	19,4	15,6	15,6	16,2	17,3	20,8	17,3	26,3	26,3	24,9	31
Prozent												
100	100	100	100	100	100	100	100	100	100	100	100	
-	1,7	-	-	-	0,6	-	-	-	-	-	-	32
-	33,3	12,0	30,0	18,8	27,1	19,0	-	16,0	-	26,9	3,4	33
50,0	51,7	44,6	40,0	59,4	49,2	40,5	50,0	52,0	11,8	38,5	20,7	34
30,0	6,7	22,8	20,0	15,6	13,8	26,2	25,0	16,0	29,4	15,4	20,7	35
20,0	6,7	20,7	10,0	6,3	9,3	14,3	25,0	16,0	58,8	19,2	55,2	36
Prozent kumuliert												
-	1,7	-	-	-	0,6	-	-	-	-	-	-	37
-	35,0	12,0	30,0	18,8	27,7	19,0	-	16,0	-	26,9	3,4	38
50,0	86,7	56,5	70,0	78,1	76,8	59,5	50,0	68,0	11,8	65,4	24,1	39
80,0	93,3	79,3	90,0	93,8	90,7	85,7	75,0	84,0	41,2	80,8	44,8	40

5 Vor dem Landesarbeitsgericht 2018 erledigte Berufungsverfahren*)

5.3 Verfahrensdauer nach Ländern

5.3.4 Gegenstand: Bestandsstreitigkeiten und Zahlungsklagen

Lfd. Nr.	Verfahrensdauer	Deutschland	Baden-Württemberg	Bayern	Berlin-Brandenburg
Verfahrensdauer in der Rechtsmittelinstanz					
Anzahl					
1	Erledigte Verfahren insgesamt	741	62	137	54
2	Durchschnittsdauer in Monaten	7,3	5,4	6,7	6,1
Prozent					
Verfahrensdauer mehr als ... bis ... Monate					
3	1 - 3	100	100	100	100
4	3 - 6	16,6	27,4	16,8	18,5
5	6 - 12	35,6	45,2	43,1	50,0
6	mehr als 12 Monate	35,2	17,7	29,9	25,9
6	mehr als 12 Monate	12,6	9,7	10,2	5,6
Prozent kumuliert					
7	1 - 3	16,6	27,4	16,8	18,5
8	3 - 6	52,2	72,6	59,9	68,5
9	6 - 12	87,4	90,3	89,8	94,4
Anzahl					
10	Durch streitiges Urteil erledigte Verfahren zusammen	203	18	32	28
11	Durchschnittsdauer in Monaten	8,2	6,9	7,8	7,3
Prozent					
Verfahrensdauer mehr als ... bis ... Monate					
12	1 - 3	100	100	100	100
13	3 - 6	2,5	5,6	3,1	3,6
14	6 - 12	37,9	61,1	31,3	67,9
15	mehr als 12 Monate	45,3	22,2	53,1	21,4
15	mehr als 12 Monate	14,3	11,1	12,5	7,1
Prozent kumuliert					
16	1 - 3	2,5	5,6	3,1	3,6
17	3 - 6	40,4	66,7	34,4	71,4
18	6 - 12	85,7	88,9	87,5	92,9
Verfahrensdauer ab Eingang in der ersten Instanz					
Anzahl					
19	Erledigte Verfahren insgesamt	741	62	137	54
20	Durchschnittsdauer in Monaten	17,5	14,1	18,9	15,9
Prozent					
Verfahrensdauer mehr als ... bis ... Monate					
21	bis 1	100	100	100	100
22	1 - 3	1,3	1,6	0,7	1,9
23	3 - 6	28,9	37,1	26,3	35,2
24	6 - 12	37,8	43,5	34,3	38,9
25	mehr als 12 Monate	14,8	8,1	19,0	13,0
25	mehr als 12 Monate	17,1	9,7	19,7	11,1
Prozent kumuliert					
26	bis 1	1,3	1,6	0,7	1,9
27	1 - 3	30,2	38,7	27,0	37,0
28	3 - 6	68,0	82,3	61,3	75,9
29	6 - 12	82,9	90,3	80,3	88,9
Anzahl					
30	Durch streitiges Urteil erledigte Verfahren zusammen	203	18	32	28
31	Durchschnittsdauer in Monaten	18,1	16,0	20,3	17,0
Prozent					
Verfahrensdauer mehr als ... bis ... Monate					
32	bis 1	100	100	100	100
33	1 - 3	-	-	-	-
34	3 - 6	22,7	22,2	18,8	35,7
35	6 - 12	40,4	55,6	37,5	39,3
36	mehr als 12 Monate	15,3	11,1	15,6	10,7
36	mehr als 12 Monate	21,7	11,1	28,1	14,3
Prozent kumuliert					
37	bis 1	-	-	-	-
38	1 - 3	22,7	22,2	18,8	35,7
39	3 - 6	63,1	77,8	56,3	75,0
40	6 - 12	78,3	88,9	71,9	85,7

*) Einschl. Verfahren zur Gewährung von vorläufigem Rechtsschutz.

5 Vor dem Landesarbeitsgericht 2018 erledigte Berufungsverfahren*)

5.3 Verfahrensdauer nach Ländern

5.3.4 Gegenstand: Bestandsstreitigkeiten und Zahlungsklagen

Bremen	Hamburg	Hessen	Mecklenburg-Vorpommern	Niedersachsen	Nordrhein-Westfalen	Rheinland-Pfalz	Saarland	Sachsen	Sachsen-Anhalt	Schleswig-Holstein	Thüringen	Lfd. Nr.
Verfahrensdauer in der Rechtsmittelinstanz												
Anzahl												
4	18	59	19	52	186	38	7	32	16	27	30	1
4,6	6,7	9,0	21,0	6,6	6,5	5,9	13,5	8,1	11,9	5,8	10,0	2
Prozent												
100	100	100	100	100	100	100	100	100	100	100	100	
25,0	-	15,3	5,3	17,3	16,7	26,3	-	9,4	6,3	11,1	16,7	3
50,0	72,2	15,3	10,5	34,6	36,6	26,3	-	28,1	6,3	44,4	20,0	4
25,0	22,2	49,2	36,8	40,4	38,2	44,7	42,9	43,8	43,8	44,4	30,0	5
-	5,6	20,3	47,4	7,7	8,6	2,6	57,1	18,8	43,8	-	33,3	6
Prozent kumuliert												
25,0	-	15,3	5,3	17,3	16,7	26,3	-	9,4	6,3	11,1	16,7	7
75,0	72,2	30,5	15,8	51,9	53,2	52,6	-	37,5	12,5	55,6	36,7	8
100,0	94,4	79,7	52,6	92,3	91,4	97,4	42,9	81,3	56,3	100,0	66,7	9
Anzahl												
2	8	15	3	18	39	10	-	10	4	6	10	10
6,1	5,1	10,7	9,7	7,4	8,6	7,8	-	8,6	12,2	5,9	11,8	11
Prozent												
100	100	100	100	100	100	100	-	100	100	100	100	
-	-	-	-	-	5,1	-	-	-	-	-	-	12
50,0	75,0	6,7	-	38,9	28,2	40,0	-	20,0	-	66,7	10,0	13
50,0	25,0	60,0	66,7	50,0	51,3	60,0	-	70,0	50,0	33,3	50,0	14
-	-	33,3	33,3	11,1	15,4	-	-	10,0	50,0	-	40,0	15
Prozent kumuliert												
-	-	-	-	-	5,1	-	-	-	-	-	-	16
50,0	75,0	6,7	-	38,9	33,3	40,0	-	20,0	-	66,7	10,0	17
100,0	100,0	66,7	66,7	88,9	84,6	100,0	-	90,0	50,0	100,0	60,0	18
Verfahrensdauer ab Eingang in der ersten Instanz												
Anzahl												
4	18	59	19	52	186	38	7	32	16	27	30	19
16,0	17,7	18,5	28,4	15,1	16,8	17,3	26,1	17,7	21,1	12,5	21,0	20
Prozent												
100	100	100	100	100	100	100	100	100	100	100	100	
25,0	-	1,7	-	-	2,7	-	-	-	-	-	-	21
25,0	22,2	15,3	21,1	36,5	31,7	18,4	14,3	28,1	6,3	59,3	20,0	22
-	50,0	40,7	31,6	40,4	40,3	39,5	14,3	34,4	37,5	33,3	26,7	23
25,0	11,1	23,7	10,5	9,6	11,3	26,3	14,3	21,9	25,0	3,7	13,3	24
25,0	16,7	18,6	36,8	13,5	14,0	15,8	57,1	15,6	31,3	3,7	40,0	25
Prozent kumuliert												
25,0	-	1,7	-	-	2,7	-	-	-	-	-	-	26
50,0	22,2	16,9	21,1	36,5	34,4	18,4	14,3	28,1	6,3	59,3	20,0	27
50,0	72,2	57,6	52,6	76,9	74,7	57,9	28,6	62,5	43,8	92,6	46,7	28
75,0	83,3	81,4	63,2	86,5	86,0	84,2	42,9	84,4	68,8	96,3	60,0	29
Anzahl												
2	8	15	3	18	39	10	-	10	4	6	10	30
17,9	15,8	21,6	15,7	14,7	17,4	18,4	-	20,5	19,8	13,0	22,8	31
Prozent												
100	100	100	100	100	100	100	-	100	100	100	100	
-	-	-	-	-	-	-	-	-	-	-	-	32
50,0	50,0	-	33,3	27,8	25,6	-	-	10,0	-	50,0	10,0	33
-	37,5	33,3	33,3	44,4	43,6	40,0	-	40,0	25,0	50,0	30,0	34
-	-	33,3	33,3	16,7	7,7	40,0	-	20,0	50,0	-	10,0	35
50,0	12,5	33,3	-	11,1	23,1	20,0	-	30,0	25,0	-	50,0	36
Prozent kumuliert												
-	-	-	-	-	-	-	-	-	-	-	-	37
50,0	50,0	-	33,3	27,8	25,6	-	-	10,0	-	50,0	10,0	38
50,0	87,5	33,3	66,7	72,2	69,2	40,0	-	50,0	25,0	100,0	40,0	39
50,0	87,5	66,7	100,0	88,9	76,9	80,0	-	70,0	75,0	100,0	50,0	40

5 Vor dem Landesarbeitsgericht 2018 erledigte Berufungsverfahren*)

5.3 Verfahrensdauer nach Ländern

5.3.5 Gegenstand: Isolierte Zahlungsklagen

Lfd. Nr.	Verfahrensdauer	Deutschland	Baden-Württemberg	Bayern	Berlin-Brandenburg
Verfahrensdauer in der Rechtsmittelinstanz					
Anzahl					
1	Erledigte Verfahren insgesamt	4 443	375	466	289
2	Durchschnittsdauer in Monaten	8,4	7,9	6,9	6,5
Prozent					
Verfahrensdauer mehr als ... bis ... Monate					
3	1 - 3	100	100	100	100
4	3 - 6	14,3	15,2	16,7	20,4
5	6 - 12	29,5	32,0	46,4	46,0
6	mehr als 12 Monate	38,0	44,8	24,7	26,0
Prozent kumuliert					
7	1 - 3	14,3	15,2	16,7	20,4
8	3 - 6	43,9	47,2	63,1	66,4
9	6 - 12	81,9	92,0	87,8	92,4
Anzahl					
10	Durch streitiges Urteil erledigte Verfahren zusammen	1 658	135	169	139
11	Durchschnittsdauer in Monaten	9,5	8,5	8,3	8,2
Prozent					
Verfahrensdauer mehr als ... bis ... Monate					
12	1 - 3	100	100	100	100
13	3 - 6	2,2	2,2	4,7	4,3
14	6 - 12	28,9	34,8	44,4	50,4
15	mehr als 12 Monate	47,8	57,8	33,7	33,8
Prozent kumuliert					
16	1 - 3	2,2	2,2	4,7	4,3
17	3 - 6	31,1	37,0	49,1	54,7
18	6 - 12	78,9	94,8	82,8	88,5
Verfahrensdauer ab Eingang in der ersten Instanz					
Anzahl					
19	Erledigte Verfahren insgesamt	4 443	375	466	289
20	Durchschnittsdauer in Monaten	19,2	18,9	20,1	19,2
Prozent					
Verfahrensdauer mehr als ... bis ... Monate					
21	bis 6	100	100	100	100
22	6 - 12	1,5	1,3	1,1	1,7
23	12 - 18	24,1	26,1	25,1	22,1
24	18 - 24	37,1	39,5	39,1	39,4
25	mehr als 24 Monate	16,3	17,6	13,3	18,0
Prozent kumuliert					
26	bis 6	1,5	1,3	1,1	1,7
27	6 - 12	25,6	27,5	26,2	23,9
28	12 - 18	62,8	66,9	65,2	63,3
29	18 - 24	79,1	84,5	78,5	81,3
Anzahl					
30	Durch streitiges Urteil erledigte Verfahren zusammen	1 658	135	169	139
31	Durchschnittsdauer in Monaten	20,8	18,3	24,2	20,2
Prozent					
Verfahrensdauer mehr als ... bis ... Monate					
32	bis 6	100	100	100	100
33	6 - 12	0,7	-	0,6	0,7
34	12 - 18	17,5	24,4	13,6	20,1
35	18 - 24	39,5	45,2	41,4	41,0
36	mehr als 24 Monate	19,2	20,0	13,6	17,3
Prozent kumuliert					
37	bis 6	0,7	-	0,6	0,7
38	6 - 12	18,2	24,4	14,2	20,9
39	12 - 18	57,7	69,6	55,6	61,9
40	18 - 24	76,9	89,6	69,2	79,1

*) Einschl. Verfahren zur Gewährung von vorläufigem Rechtsschutz.

5 Vor dem Landesarbeitsgericht 2018 erledigte Berufungsverfahren*)

5.3 Verfahrensdauer nach Ländern

5.3.5 Gegenstand: Isolierte Zahlungsklagen

Bremen	Hamburg	Hessen	Mecklen- burg- Vor- pommern	Nieder- sachsen	Nordrhein- Westfalen	Rheinland- Pfalz	Saarland	Sachsen	Sachsen- Anhalt	Schleswig- Holstein	Thüringen	Lfd. Nr.
Verfahrensdauer in der Rechtsmittelinstanz												
Anzahl												
59	280	636	78	518	916	214	21	217	151	128	95	1
6,7	8,0	9,5	6,6	7,9	7,3	9,2	13,3	8,8	17,4	8,5	15,2	2
Prozent												
100	100	100	100	100	100	100	100	100	100	100	100	
16,9	10,0	14,6	17,9	12,2	15,8	10,3	9,5	9,2	15,2	13,3	6,3	3
39,0	33,6	14,8	35,9	23,9	35,3	31,3	-	17,1	4,6	28,1	10,5	4
35,6	37,1	43,7	39,7	48,3	38,4	38,8	57,1	55,8	13,9	28,1	23,2	5
8,5	19,3	26,9	6,4	15,6	10,5	19,6	33,3	18,0	66,2	30,5	60,0	6
Prozent kumuliert												
16,9	10,0	14,6	17,9	12,2	15,8	10,3	9,5	9,2	15,2	13,3	6,3	7
55,9	43,6	29,4	53,8	36,1	51,1	41,6	9,5	26,3	19,9	41,4	16,8	8
91,5	80,7	73,1	93,6	84,4	89,5	80,4	66,7	82,0	33,8	69,5	40,0	9
Anzahl												
28	93	193	23	192	357	98	1	97	46	56	31	10
6,6	7,6	10,5	9,4	10,1	7,8	11,6	10,6	8,7	22,5	12,6	17,2	11
Prozent												
100	100	100	100	100	100	100	100	100	100	100	100	
-	7,5	-	-	-	3,1	1,0	-	1,0	-	-	-	12
53,6	37,6	15,5	30,4	20,3	33,9	16,3	-	15,5	-	14,3	3,2	13
46,4	43,0	55,4	56,5	52,1	52,4	58,2	100,0	69,1	8,7	21,4	29,0	14
-	11,8	29,0	13,0	27,6	10,6	24,5	-	14,4	91,3	64,3	67,7	15
Prozent kumuliert												
-	7,5	-	-	-	3,1	1,0	-	1,0	-	-	-	16
53,6	45,2	15,5	30,4	20,3	37,0	17,3	-	16,5	-	14,3	3,2	17
100,0	88,2	71,0	87,0	72,4	89,4	75,5	100,0	85,6	8,7	35,7	32,3	18
Verfahrensdauer ab Eingang in der ersten Instanz												
Anzahl												
59	280	636	78	518	916	214	21	217	151	128	95	19
18,8	17,1	20,3	17,3	16,1	18,6	20,0	27,0	16,9	31,0	17,0	27,0	20
Prozent												
100	100	100	100	100	100	100	100	100	100	100	100	
-	0,4	2,5	-	0,6	2,1	2,3	-	2,3	-	2,3	-	21
13,6	22,9	15,9	29,5	27,6	34,9	12,6	9,5	20,7	6,6	32,8	8,4	22
44,1	40,7	34,0	38,5	50,0	32,5	45,8	4,8	41,9	14,6	28,1	14,7	23
23,7	25,4	18,9	19,2	11,4	12,8	20,6	38,1	22,1	12,6	4,7	25,3	24
18,6	10,7	28,8	12,8	10,4	17,7	18,7	47,6	12,9	66,2	32,0	51,6	25
Prozent kumuliert												
-	0,4	2,5	-	0,6	2,1	2,3	-	2,3	-	2,3	-	26
13,6	23,2	18,4	29,5	28,2	37,0	15,0	9,5	23,0	6,6	35,2	8,4	27
57,6	63,9	52,4	67,9	78,2	69,5	60,7	14,3	65,0	21,2	63,3	23,2	28
81,4	89,3	71,2	87,2	89,6	82,3	81,3	52,4	87,1	33,8	68,0	48,4	29
Anzahl												
28	93	193	23	192	357	98	1	97	46	56	31	30
18,7	16,7	20,8	20,1	19,8	19,1	22,3	19,3	16,6	41,5	22,0	29,4	31
Prozent												
100	100	100	100	100	100	100	100	100	100	100	100	
-	-	3,6	-	-	0,6	1,0	-	-	-	-	-	32
3,6	22,6	7,3	13,0	12,0	32,2	8,2	-	13,4	-	14,3	-	33
46,4	51,6	35,8	56,5	49,0	35,3	41,8	-	52,6	-	17,9	6,5	34
32,1	17,2	30,1	8,7	19,3	15,4	25,5	100,0	26,8	4,3	3,6	35,5	35
17,9	8,6	23,3	21,7	19,8	16,5	23,5	-	7,2	95,7	64,3	58,1	36
Prozent kumuliert												
-	-	3,6	-	-	0,6	1,0	-	-	-	-	-	37
3,6	22,6	10,9	13,0	12,0	32,8	9,2	-	13,4	-	14,3	-	38
50,0	74,2	46,6	69,6	60,9	68,1	51,0	-	66,0	-	32,1	6,5	39
82,1	91,4	76,7	78,3	80,2	83,5	76,5	100,0	92,8	4,3	35,7	41,9	40

5 Vor dem Landesarbeitsgericht 2018 erledigte Berufungsverfahren*)

5.3 Verfahrensdauer nach Ländern

5.3.6 Gegenstand: Tarifliche Eingruppierung, auch in Kombination mit weiteren Verfahrensgegenständen

Lfd. Nr.	Verfahrensdauer	Deutschland	Baden-Württemberg	Bayern	Berlin-Brandenburg
Verfahrensdauer in der Rechtsmittelinstanz					
Anzahl					
1	Erledigte Verfahren insgesamt	629	24	102	83
2	Durchschnittsdauer in Monaten	8,3	4,7	6,6	5,1
Prozent					
Verfahrensdauer mehr als ... bis ... Monate					
3	1 - 3	100	100	100	100
4	3 - 6	16,5	25,0	19,6	15,7
5	6 - 12	29,3	45,8	31,4	59,0
6	mehr als 12 Monate	37,0	29,2	42,2	21,7
6	mehr als 12 Monate	17,2	-	6,9	3,6
Prozent kumuliert					
7	1 - 3	16,5	25,0	19,6	15,7
8	3 - 6	45,8	70,8	51,0	74,7
9	6 - 12	82,8	100,0	93,1	96,4
Anzahl					
10	Durch streitiges Urteil erledigte Verfahren zusammen	280	6	27	52
11	Durchschnittsdauer in Monaten	9,1	5,8	8,4	5,3
Prozent					
Verfahrensdauer mehr als ... bis ... Monate					
12	1 - 3	100	100	100	100
13	3 - 6	0,4	-	-	-
14	6 - 12	35,0	50,0	25,9	76,9
15	mehr als 12 Monate	47,1	50,0	66,7	21,2
15	mehr als 12 Monate	17,5	-	7,4	1,9
Prozent kumuliert					
16	1 - 3	0,4	-	-	-
17	3 - 6	35,4	50,0	25,9	76,9
18	6 - 12	82,5	100,0	92,6	98,1
Verfahrensdauer ab Eingang in der ersten Instanz					
Anzahl					
19	Erledigte Verfahren insgesamt	629	24	102	83
20	Durchschnittsdauer in Monaten	20,2	13,5	18,6	17,5
Prozent					
Verfahrensdauer mehr als ... bis ... Monate					
21	bis 6	100	100	100	100
22	6 - 12	1,0	4,2	2,0	1,2
23	12 - 18	18,9	37,5	10,8	25,3
24	18 - 24	36,6	45,8	43,1	42,2
25	mehr als 24 Monate	21,9	8,3	34,3	21,7
25	mehr als 24 Monate	21,6	4,2	9,8	9,6
Prozent kumuliert					
26	bis 6	1,0	4,2	2,0	1,2
27	6 - 12	19,9	41,7	12,7	26,5
28	12 - 18	56,4	87,5	55,9	68,7
29	18 - 24	78,4	95,8	90,2	90,4
Anzahl					
30	Durch streitiges Urteil erledigte Verfahren zusammen	280	6	27	52
31	Durchschnittsdauer in Monaten	20,4	16,8	20,7	17,5
Prozent					
Verfahrensdauer mehr als ... bis ... Monate					
32	bis 6	100	100	100	100
33	6 - 12	-	-	-	-
34	12 - 18	16,1	16,7	14,8	23,1
35	18 - 24	39,6	50,0	37,0	48,1
36	mehr als 24 Monate	25,0	16,7	29,6	21,2
36	mehr als 24 Monate	19,3	16,7	18,5	7,7
Prozent kumuliert					
37	bis 6	-	-	-	-
38	6 - 12	16,1	16,7	14,8	23,1
39	12 - 18	55,7	66,7	51,9	71,2
40	18 - 24	80,7	83,3	81,5	92,3

*) Einschl. Verfahren zur Gewährung von vorläufigem Rechtsschutz.

5 Vor dem Landesarbeitsgericht 2018 erledigte Berufungsverfahren*)

5.3 Verfahrensdauer nach Ländern

5.3.6 Gegenstand: Tarifliche Eingruppierung, auch in Kombination mit weiteren Verfahrensgegenständen

Bremen	Hamburg	Hessen	Mecklen- burg- Vor- pommern	Nieder- sachsen	Nordrhein- Westfalen	Rheinland- Pfalz	Saarland	Sachsen	Sachsen- Anhalt	Schleswig- Holstein	Thüringen	Lfd. Nr.
Verfahrensdauer in der Rechtsmittelinstanz												
Anzahl												
8	18	58	33	56	129	16	10	30	29	14	19	1
8,1	6,5	10,4	6,9	6,7	9,9	9,0	14,5	7,5	16,8	6,1	14,8	2
Prozent												
100	100	100	100	100	100	100	100	100	100	100	100	
-	5,6	22,4	18,2	16,1	10,9	-	-	23,3	27,6	14,3	26,3	3
12,5	44,4	5,2	27,3	33,9	31,8	18,8	-	13,3	-	28,6	-	4
87,5	38,9	43,1	42,4	42,9	35,7	68,8	20,0	50,0	13,8	57,1	10,5	5
-	11,1	29,3	12,1	7,1	21,7	12,5	80,0	13,3	58,6	-	63,2	6
Prozent kumuliert												
-	5,6	22,4	18,2	16,1	10,9	-	-	23,3	27,6	14,3	26,3	7
12,5	50,0	27,6	45,5	50,0	42,6	18,8	-	36,7	27,6	42,9	26,3	8
100,0	88,9	70,7	87,9	92,9	78,3	87,5	20,0	86,7	41,4	100,0	36,8	9
Anzahl												
5	12	26	10	29	55	16	3	17	9	4	9	10
7,1	7,1	11,7	11,0	8,9	7,2	9,0	13,0	10,0	26,7	6,4	21,1	11
Prozent												
100	100	100	100	100	100	100	100	100	100	100	100	
-	-	-	-	-	1,8	-	-	-	-	-	-	12
20,0	50,0	7,7	10,0	20,7	45,5	18,8	-	11,8	-	50,0	-	13
80,0	33,3	65,4	50,0	65,5	47,3	68,8	33,3	64,7	-	50,0	-	14
-	16,7	26,9	40,0	13,8	5,5	12,5	66,7	23,5	100,0	-	100,0	15
Prozent kumuliert												
-	-	-	-	-	1,8	-	-	-	-	-	-	16
20,0	50,0	7,7	10,0	20,7	47,3	18,8	-	11,8	-	50,0	-	17
100,0	83,3	73,1	60,0	86,2	94,5	87,5	33,3	76,5	-	100,0	-	18
Verfahrensdauer ab Eingang in der ersten Instanz												
Anzahl												
8	18	58	33	56	129	16	10	30	29	14	19	19
25,8	17,2	27,1	25,6	15,1	19,5	20,1	29,6	16,2	32,0	12,7	28,9	20
Prozent												
100	100	100	100	100	100	100	100	100	100	100	100	
-	-	-	3,0	-	-	-	-	3,3	-	-	-	21
-	33,3	10,3	3,0	30,4	23,3	6,3	-	26,7	6,9	35,7	10,5	22
37,5	27,8	24,1	27,3	48,2	36,4	37,5	10,0	33,3	13,8	64,3	26,3	23
50,0	27,8	27,6	24,2	16,1	17,1	37,5	-	23,3	10,3	-	15,8	24
12,5	11,1	37,9	42,4	5,4	23,3	18,8	90,0	13,3	69,0	-	47,4	25
Prozent kumuliert												
-	-	-	3,0	-	-	-	-	3,3	-	-	-	26
-	33,3	10,3	6,1	30,4	23,3	6,3	-	30,0	6,9	35,7	10,5	27
37,5	61,1	34,5	33,3	78,6	59,7	43,8	10,0	63,3	20,7	100,0	36,8	28
87,5	88,9	62,1	57,6	94,6	76,7	81,3	10,0	86,7	31,0	100,0	52,6	29
Anzahl												
5	12	26	10	29	55	16	3	17	9	4	9	30
18,6	17,7	29,2	24,6	17,2	16,6	20,1	25,6	17,8	38,3	12,1	36,1	31
Prozent												
100	100	100	100	100	100	100	100	100	100	100	100	
-	-	-	-	-	-	-	-	-	-	-	-	32
-	33,3	3,8	-	6,9	27,3	6,3	-	17,6	-	50,0	-	33
40,0	41,7	26,9	20,0	55,2	45,5	37,5	33,3	41,2	-	50,0	-	34
60,0	8,3	30,8	40,0	31,0	20,0	37,5	-	29,4	-	-	33,3	35
-	16,7	38,5	40,0	6,9	7,3	18,8	66,7	11,8	100,0	-	66,7	36
Prozent kumuliert												
-	-	-	-	-	-	-	-	-	-	-	-	37
-	33,3	3,8	-	6,9	27,3	6,3	-	17,6	-	50,0	-	38
40,0	75,0	30,8	20,0	62,1	72,7	43,8	33,3	58,8	-	100,0	-	39
100,0	83,3	61,5	60,0	93,1	92,7	81,3	33,3	88,2	-	100,0	33,3	40

6 Vor dem Landesarbeitsgericht 2018 erledigte Beschwerdeverfahren in Beschluss-sachen*)

6.1 Art des Verfahrens, Beschwerdeführer, Beteiligte und Erledigungsart nach Ländern

Lfd. Nr.	Verfahrensart Beschwerdeführer Beteiligte Erledigungsart	Deutschland	Baden- Württemberg	Bayern	Berlin- Brandenburg
Anzahl					
1	Erledigte Verfahren insgesamt	1 376	96	190	120
Art des Verfahrens					
2	Beschwerden	1 358	96	188	120
3	... gegen eine Entscheid. über Arrest/ einstweilige Verfügung	371	4	8	-
4	Beschwerdeverfahren nach §§ 87, 98 Abs. 2 ArbGG 1)	987	92	180	120
5	Verfahren über Arrest oder einstweilige Verfügung	18	-	2	-
6	Anträge auf Bewilligung von Prozesskostenhilfe	-	-	-	-
Beschwerdeführer					
Die erledigten Verfahren wurden eingereicht durch					
7	Arbeitnehmer, Gewerkschaften, Betriebsräte 2)	904	70	144	74
8	Arbeitgeber, Arbeitgeberverbände	472	26	46	46
9	Oberste Arbeitsbehörden	-	-	-	-
Beteiligte					
Von den erledigten Verfahren waren Verfahren					
10	mit 2 Beteiligten	958	73	161	86
11	mit mehr als 2 bis 5 Beteiligten	347	20	24	24
12	mit mehr als 5 bis 10 Beteiligten	51	3	3	9
13	mit mehr als 10 bis 20 Beteiligten	11	-	1	1
14	mit mehr als 20 bis 50 Beteiligten	7	-	1	-
15	mit mehr als 50 Beteiligten	2	-	-	-
16	Zahl der Beteiligten insgesamt	3 957	238	473	340
Erledigungsart					
Die erledigten Verfahren wurden beendet durch					
17	Beschluss (§ 91 ArbGG)	508	31	66	57
18	Vergleich	191	21	27	16
19	Einstellung gemäß § 90 Abs. 2 i.V.m. § 83a Abs. 2 Satz 1 ArbGG	276	19	38	13
20	Rücknahme der Beschwerde	301	18	33	24
21	sonstige Erledigungsart	100	7	26	10
Prozent					
Anteil an					
Art des Verfahrens					
22	Beschwerden	98,7	100,0	98,9	100,0
23	... gegen eine Entscheid. über Arrest/ einstweilige Verfügung ...	27,0	4,2	4,2	-
24	Beschwerdeverfahren nach §§ 87, 98 Abs. 2 ArbGG 1)	71,7	95,8	94,7	100,0
25	Verfahren über Arrest oder einstweilige Verfügung	1,3	-	1,1	-
26	Anträge auf Bewilligung von Prozesskostenhilfe	-	-	-	-
Beschwerdeführer					
Die erledigten Verfahren wurden eingereicht durch					
27	Arbeitnehmer, Gewerkschaften, Betriebsräte 2)	65,7	72,9	75,8	61,7
28	Arbeitgeber, Arbeitgeberverbände	34,3	27,1	24,2	38,3
29	Oberste Arbeitsbehörden	-	-	-	-
Beteiligte					
Von den erledigten Verfahren waren Verfahren					
30	mit 2 Beteiligten	69,6	76,0	84,7	71,7
31	mit mehr als 2 bis 5 Beteiligten	25,2	20,8	12,6	20,0
32	mit mehr als 5 bis 10 Beteiligten	3,7	3,1	1,6	7,5
33	mit mehr als 10 bis 20 Beteiligten	0,8	-	0,5	0,8
34	mit mehr als 20 bis 50 Beteiligten	0,5	-	0,5	-
35	mit mehr als 50 Beteiligten	0,1	-	-	-
36	mit mehr als 50 Beteiligten	0,1	-	-	-
Erledigungsart					
Die erledigten Verfahren wurden beendet durch					
37	Beschluss (§ 91 ArbGG)	36,9	32,3	34,7	47,5
38	Vergleich	13,9	21,9	14,2	13,3
39	Einstellung gemäß § 90 Abs. 2 i.V.m. § 83a Abs. 2 Satz 1 ArbGG	20,1	19,8	20,0	10,8
40	Rücknahme der Beschwerde	21,9	18,8	17,4	20,0
41	sonstige Erledigungsart	7,3	7,3	13,7	8,3

*) Einschl. Verfahren zur Gewährung von vorläufigem Rechtsschutz.

2) Einschl. Wahlvorstände und sonstige Arbeitnehmervertreter.

1) Ohne lfd. Nr. 3.

6 Vor dem Landesarbeitsgericht 2018 erledigte Beschwerdeverfahren in Beschluss-sachen*)

6.1 Art des Verfahrens, Beschwerdeführer, Beteiligte und Erledigungsart nach Ländern

Bremen	Hamburg	Hessen	Mecklen- burg- Vor- pommern	Nieder- sachsen	Nordrhein- Westfalen	Rheinland- Pfalz	Saarland	Sachsen	Sachsen- Anhalt	Schleswig- Holstein	Thüringen	Lfd. Nr.
Anzahl												
15	98	257	42	109	279	27	7	38	42	33	23	1
12	97	257	41	106	273	27	6	38	42	32	23	2
1	5	45	1	6	273	6	1	11	3	3	4	3
11	92	212	40	100	-	21	5	27	39	29	19	4
3	1	-	1	3	6	-	1	-	-	1	-	5
-	-	-	-	-	-	-	-	-	-	-	-	6
9	56	159	35	65	174	18	5	28	28	24	15	7
6	42	98	7	44	105	9	2	10	14	9	8	8
-	-	-	-	-	-	-	-	-	-	-	-	9
13	5	193	35	83	182	18	6	30	30	28	15	10
2	82	52	5	22	83	7	1	7	8	3	7	11
-	8	9	2	2	8	1	-	1	4	-	1	12
-	2	1	-	1	4	-	-	-	-	1	-	13
-	1	2	-	-	2	1	-	-	-	-	-	14
-	-	-	-	1	-	-	-	-	-	1	-	15
35	375	708	97	335	787	111	15	91	117	175	60	16
6	43	104	6	32	95	16	2	13	19	11	7	17
3	14	24	1	20	46	1	3	-	7	3	5	18
2	17	58	32	17	39	4	1	19	7	6	4	19
3	15	58	1	34	79	6	1	6	8	10	5	20
1	9	13	2	6	20	-	-	-	1	3	2	21
Prozent												
80,0	99,0	100,0	97,6	97,2	97,8	100,0	85,7	100,0	100,0	97,0	100,0	22
6,7	5,1	17,5	2,4	5,5	97,8	22,2	14,3	28,9	7,1	9,1	17,4	23
73,3	93,9	82,5	95,2	91,7	-	77,8	71,4	71,1	92,9	87,9	82,6	24
20,0	1,0	-	2,4	2,8	2,2	-	14,3	-	-	3,0	-	25
-	-	-	-	-	-	-	-	-	-	-	-	26
60,0	57,1	61,9	83,3	59,6	62,4	66,7	71,4	73,7	66,7	72,7	65,2	27
40,0	42,9	38,1	16,7	40,4	37,6	33,3	28,6	26,3	33,3	27,3	34,8	28
-	-	-	-	-	-	-	-	-	-	-	-	29
86,7	5,1	75,1	83,3	76,1	65,2	66,7	85,7	78,9	71,4	84,8	65,2	30
13,3	83,7	20,2	11,9	20,2	29,7	25,9	14,3	18,4	19,0	9,1	30,4	31
-	8,2	3,5	4,8	1,8	2,9	3,7	-	2,6	9,5	-	4,3	32
-	2,0	0,4	-	0,9	1,4	-	-	-	-	3,0	-	33
-	1,0	0,8	-	-	0,7	3,7	-	-	-	-	-	34
-	-	-	-	0,9	-	-	-	-	-	3,0	-	35
-	-	-	-	-	-	-	-	-	-	-	-	36
40,0	43,9	40,5	14,3	29,4	34,1	59,3	28,6	34,2	45,2	33,3	30,4	37
20,0	14,3	9,3	2,4	18,3	16,5	3,7	42,9	-	16,7	9,1	21,7	38
13,3	17,3	22,6	76,2	15,6	14,0	14,8	14,3	50,0	16,7	18,2	17,4	39
20,0	15,3	22,6	2,4	31,2	28,3	22,2	14,3	15,8	19,0	30,3	21,7	40
6,7	9,2	5,1	4,8	5,5	7,2	-	-	-	2,4	9,1	8,7	41

6 Vor dem Landesarbeitsgericht 2018 erledigte Beschwerdeverfahren in Beschlussachen*)

6.2 Verfahrensdauer, Zulassung der Beschwerde nach Ländern

Lfd. Nr.	Verfahrensdauer Zulassung der Beschwerde	Deutschland	Baden- Württemberg	Bayern	Berlin- Brandenburg
Verfahrensdauer in der Rechtsmittelinstanz					
Anzahl					
1	Erledigte Verfahren insgesamt	1 376	96	190	120
2	Durchschnittsdauer in Monaten	6,1	5,9	6,0	5,0
Prozent					
Verfahrensdauer mehr als ... bis ... Monate					
3	bis 3	100	100	100	100
4	3 - 6	35,7	30,2	26,8	38,3
5	6 - 12	25,7	22,9	41,1	39,2
6	mehr als 12 Monate	27,4	40,6	22,1	17,5
Prozent kumuliert					
7	bis 3	11,2	6,3	10,0	5,0
8	3 - 6	35,7	30,2	26,8	38,3
9	6 - 12	61,4	53,1	67,9	77,5
		88,8	93,8	90,0	95,0
Anzahl					
10	Durch Beschluss (§ 91 ArbGG) erledigte Verfahren zusammen	508	31	66	57
11	Durchschnittsdauer in Monaten	6,4	7,1	5,1	5,5
Prozent					
Verfahrensdauer mehr als ... bis ... Monate					
12	bis 3	100	100	100	100
13	3 - 6	27,6	16,1	21,2	17,5
14	6 - 12	28,7	12,9	54,5	50,9
15	mehr als 12 Monate	31,3	61,3	21,2	26,3
Prozent kumuliert					
16	bis 3	12,4	9,7	3,0	5,3
17	3 - 6	27,6	16,1	21,2	17,5
18	6 - 12	56,3	29,0	75,8	68,4
		87,6	90,3	97,0	94,7
Verfahrensdauer ab Eingang in der ersten Instanz					
Anzahl					
19	Erledigte Verfahren insgesamt	1 376	96	190	120
20	Durchschnittsdauer in Monaten	13,3	14,7	14,8	12,6
Prozent					
Verfahrensdauer mehr als ... bis ... Monate					
21	bis 3	100	100	100	100
22	3 - 6	15,3	10,4	7,4	15,0
23	6 - 12	11,6	6,3	11,6	10,8
24	12 - 18	21,0	25,0	14,7	27,5
25	mehr als 18 Monate	29,1	31,3	40,5	27,5
Prozent kumuliert					
26	bis 3	23,1	27,1	25,8	19,2
27	3 - 6	15,3	10,4	7,4	15,0
28	6 - 12	26,8	16,7	18,9	25,8
29	12 - 18	47,8	41,7	33,7	53,3
		76,9	72,9	74,2	80,8
Anzahl					
30	Durch Beschluss (§ 91 ArbGG) erledigte Verfahren zusammen	508	31	66	57
31	Durchschnittsdauer in Monaten	13,6	15,0	13,1	14,6
Prozent					
Verfahrensdauer mehr als ... bis ... Monate					
32	bis 3	100	100	100	100
33	3 - 6	17,9	9,7	10,6	10,5
34	6 - 12	10,2	6,5	10,6	7,0
35	12 - 18	15,0	19,4	15,2	19,3
36	mehr als 18 Monate	33,1	25,8	50,0	33,3
Prozent kumuliert					
37	bis 3	23,8	38,7	13,6	29,8
38	3 - 6	17,9	9,7	11	11
39	6 - 12	28,1	16,1	21	18
40	12 - 18	43,1	35,5	36	37
		76,2	61,3	86	70
Zulassung der Beschwerde					
Durch Beschluss (§ 91 ArbGG) erledigte Verfahren					
41	zusammen	508	31	66	57
42	darin wurde Rechtsbeschwerde zugelassen	54	7	4	4
43	Anteil in %	10,6	22,6	6,1	7,0

*) Einschl. Verfahren zur Gewährung von vorläufigem Rechtsschutz.

6 Vor dem Landesarbeitsgericht 2018 erledigte Beschwerdeverfahren in Beschlussachen*)

6.2 Verfahrensdauer, Zulassung der Beschwerde nach Ländern

Bremen	Hamburg	Hessen	Mecklen- burg- Vor- pommern	Nieder- sachsen	Nordrhein- Westfalen	Rheinland- Pfalz	Saarland	Sachsen	Sachsen- Anhalt	Schleswig- Holstein	Thüringen	Lfd. Nr.
Verfahrensdauer in der Rechtsmittelinstanz												
Anzahl												
15	98	257	42	109	279	27	7	38	42	33	23	1
5,5	7,0	6,3	6,1	5,9	5,0	4,9	5,1	8,0	13,8	4,4	7,4	2
Prozent												
100	100	100	100	100	100	100	100	100	100	100	100	100
40,0	32,7	34,2	14,3	30,3	50,2	48,1	57,1	28,9	23,8	39,4	39,1	3
40,0	30,6	21,8	11,9	24,8	20,8	14,8	-	10,5	4,8	39,4	8,7	4
6,7	21,4	31,5	71,4	33,9	20,1	29,6	42,9	42,1	16,7	21,2	34,8	5
13,3	15,3	12,5	2,4	11,0	9,0	7,4	-	18,4	54,8	-	17,4	6
Prozent kumuliert												
40,0	32,7	34,2	14,3	30,3	50,2	48,1	57,1	28,9	23,8	39,4	39,1	7
80,0	63,3	56,0	26,2	55,0	71,0	63,0	57,1	39,5	28,6	78,8	47,8	8
86,7	84,7	87,5	97,6	89,0	91,0	92,6	100,0	81,6	45,2	100,0	82,6	9
Anzahl												
6	43	104	6	32	95	16	2	13	19	11	7	10
5,0	4,9	6,2	3,8	7,7	5,8	6,0	10,2	6,4	19,1	6,1	9,2	11
Prozent												
100	100	100	100	100	100	100	100	100	100	100	100	100
33,3	32,6	32,7	50,0	18,8	38,9	31,3	-	30,8	10,5	18,2	28,6	12
50,0	39,5	20,2	16,7	15,6	21,1	18,8	-	15,4	-	36,4	14,3	13
16,7	20,9	33,7	33,3	40,6	29,5	43,8	100,0	46,2	5,3	45,5	28,6	14
-	7,0	13,5	-	25,0	10,5	6,3	-	7,7	84,2	-	28,6	15
Prozent kumuliert												
33,3	32,6	32,7	50,0	18,8	38,9	31,3	-	30,8	10,5	18,2	28,6	16
83,3	72,1	52,9	66,7	34,4	60,0	50,0	-	46,2	10,5	54,5	42,9	17
100,0	93,0	86,5	100,0	75,0	89,5	93,8	100,0	92,3	15,8	100,0	71,4	18
Verfahrensdauer ab Eingang in der ersten Instanz												
Anzahl												
15	98	257	42	109	279	27	7	38	42	33	23	19
13,0	15,5	12,7	15,3	12,7	10,7	10,5	15,6	14,0	23,9	9,9	15,0	20
Prozent												
100	100	100	100	100	100	100	100	100	100	100	100	100
6,7	12,2	16,3	2,4	9,2	26,5	29,6	14,3	15,8	9,5	18,2	13,0	21
20,0	13,3	14,8	7,1	7,3	12,2	14,8	28,6	7,9	2,4	12,1	21,7	22
20,0	18,4	14,8	4,8	33,9	24,7	14,8	14,3	23,7	16,7	39,4	13,0	23
33,3	28,6	31,1	71,4	33,9	18,6	14,8	-	15,8	9,5	24,2	26,1	24
20,0	27,6	23,0	14,3	15,6	17,9	25,9	42,9	36,8	61,9	6,1	26,1	25
Prozent kumuliert												
6,7	12,2	16,3	2,4	9,2	26,5	29,6	14,3	15,8	9,5	18,2	13,0	26
26,7	25,5	31,1	9,5	16,5	38,7	44,4	42,9	23,7	11,9	30,3	34,8	27
46,7	43,9	45,9	14,3	50,5	63,4	59,3	57,1	47,4	28,6	69,7	47,8	28
80,0	72,4	77,0	85,7	84,4	82,1	74,1	57,1	63,2	38,1	93,9	73,9	29
Anzahl												
6	43	104	6	32	95	16	2	13	19	11	7	30
8,9	12,2	12,6	9,0	14,0	11,2	12,0	25,9	11,0	31,0	12,2	23,0	31
Prozent												
100	100	100	100	100	100	100	100	100	100	100	-	-
-	14,0	25,0	16,7	12,5	26,3	25,0	-	30,8	10,5	18,2	14,3	32
33,3	16,3	11,5	33,3	6,3	11,6	6,3	-	-	-	-	28,6	33
33,3	23,3	5,8	16,7	9,4	17,9	18,8	-	23,1	-	36,4	-	34
33,3	32,6	35,6	16,7	50,0	27,4	18,8	-	23,1	5,3	36,4	14,3	35
-	14,0	22,1	16,7	21,9	16,8	31,3	100,0	23,1	84,2	9,1	42,9	36
Prozent kumuliert												
-	14,0	25,0	16,7	12,5	26,3	25,0	-	30,8	10,5	18,2	14,3	37
33,3	30,2	36,5	50,0	18,8	37,9	31,3	-	30,8	10,5	18,2	42,9	38
66,7	53,5	42,3	66,7	28,1	55,8	50,0	-	53,8	10,5	54,5	42,9	39
100,0	86,0	77,9	83,3	78,1	83,2	68,8	-	76,9	15,8	90,9	57,1	40
Zulassung der Beschwerde												
6	43	104	6	32	95	16	2	13	19	11	7	41
-	6	3	1	3	22	-	-	-	1	3	-	42
-	14,0	2,9	16,7	9,4	23,2	-	-	-	5,3	27,3	-	43

7 Verfahren vor dem Bundesarbeitsgericht

7.1 Geschäftsentwicklung 2004 - 2018

Lfd. Nr.	Stand der Erledigung	2004	2005	2006	2007	2008
1	Anhängige Verfahren zu Jahresbeginn	904	957	1 195	1 626	1 717
2	Neuzugänge	1 908	2 294	2 615	2 715	2 614
3	Erledigte Verfahren	1 855	2 058	2 184	2 624	2 621
	Nach der Art der Verfahren					
4	Revisionen	678	673	817	958	886
5	Nichtzulassungsbeschwerden	1 040	1 225	1 204	1 474	1 542
6	Sonstige Verfahren	137	160	163	192	193
	Erledigte Revisionen nach Art der Erledigung					
7	Streitiges Urteil	450	468	511	607	525
8	Sonstiges Urteil	-	1	2	40	2
9	Beschluss	5	8	27	18	40
10	Vergleich	69	101	80	91	107
11	Rücknahme	145	81	176	177	186
12	Andere Erledigungsart	9	14	21	25	26
13	Anhängige Verfahren am Jahresende	957	1 193	1 626	1 717	1 710

7 Verfahren vor dem Bundesarbeitsgericht

7.1 Geschäftsentwicklung 2004 - 2018

2009	2010	2011	2012	2013	2014	2015	2016	2017	2018	Lfd. Nr.
1 707	1 673	1 494	2 074	1 868	1 908	1 585	1 449	1 618	1 195	1
2 295	2 401	3 350	4 024	2 657	2 273	2 271	2 305	1 876	1 755	2
2 329	2 580	2 770	4 230	2 617	2 596	2 407	2 136	2 299	1 837	3
911	982	801	968	943	1 100	1 003	700	978	679	4
1 272	1 404	1 808	3 069	1 538	1 262	1 262	1 301	1 176	1 042	5
146	194	161	193	136	234	142	135	145	116	6
594	565	518	568	517	492	535	431	570	338	7
2	6	4	5	11	3	9	1	28	2	8
9	15	12	18	22	21	19	26	18	39	9
82	128	137	109	177	392	116	104	78	133	10
213	223	125	246	192	167	289	115	259	149	11
11	45	5	22	24	25	35	23	25	18	12
1 673	1 494	2 074	1 868	1 908	1 585	1 449	1 618	1 195	1 113	13

Quelle: Bundesarbeitsgericht Erfurt.

7 Verfahren vor dem Bundesarbeitsgericht
 7.2 Geschäftsentwicklung 2018 nach Verfahrensarten

Lfd. Nr.	Art des Verfahrens Art der Nachweisung	Bestand am Jahresanfang	Neuzugänge	Erledigte Verfahren	Bestand am Jahresende
Revisionen					
1	Geschäftsentwicklung	846	591	679	758
Herkunft der Revisionen					
2	Baden-Württemberg		26		
3	Bayern		25		
4	Berlin-Brandenburg		49		
5	Bremen		16		
6	Hamburg		107		
7	Hessen		91		
8	Mecklenburg-Vorpommern		3		
9	Niedersachsen		79		
10	Nordrhein-Westfalen		116		
11	Rheinland-Pfalz		11		
12	Saarland		-		
13	Sachsen		10		
14	Sachsen-Anhalt		20		
15	Schleswig-Holstein		35		
16	Thüringen		3		
Art der Erledigung der Revisionen					
17	Streitiges Urteil			338	
18	Sonstiges Urteil			2	
19	Beschluss nach § 91 a ZPO			17	
20	Sonstigen Beschluss			22	
21	Vergleich			133	
22	Rücknahme			149	
23	Auf sonstige Art			18	
Verfahrensdauer der durch Streitiges Urteil erledigten Revisionen					
24	bis einschl. 6 Monate			32	
25	mehr als 6 bis einschl. 12 Monate			113	
26	mehr als 1 bis einschl. 2 Jahre			150	
27	mehr als 2 Jahre			43	
Rechtsbeschwerden					
28	Geschäftsentwicklung	94	46	77	63
Herkunft der Rechtsbeschwerden					
29	Baden-Württemberg		2		
30	Bayern		6		
31	Berlin-Brandenburg		6		
32	Bremen		-		
33	Hamburg		4		
34	Hessen		4		
35	Mecklenburg-Vorpommern		-		
36	Niedersachsen		3		
37	Nordrhein-Westfalen		16		
38	Rheinland-Pfalz		2		
39	Saarland		-		
40	Sachsen		-		
41	Sachsen-Anhalt		-		
42	Schleswig-Holstein		3		
43	Thüringen		-		
Art der Erledigung der Rechtsbeschwerden					
44	Beschluss			77	
45	... durch mündliche Verhandlung			31	
46	... ohne mündliche Verhandlung			18	
47	Einstellung des Verfahrens gemäß § 94 Abs. 3 ArbGG oder auf sonstige Art			28	
Verfahrensdauer der durch Beschluss erledigten Rechtsbeschwerden					
48	bis einschl. 6 Monate			-	
49	mehr als 6 bis einschl. 12 Monate			2	
50	mehr als 1 bis einschl. 2 Jahre			40	
51	mehr als 2 Jahre			7	

Quelle: Bundesarbeitsgericht Erfurt.

7 Verfahren vor dem Bundesarbeitsgericht
 7.2 Geschäftsentwicklung 2018 nach Verfahrensarten

Lfd. Nr.	Art des Verfahrens Art der Nachweisung	Bestand am Jahresanfang	Neuzugänge	Erledigte Verfahren	Bestand am Jahresende
Nichtzulassungsbeschwerden					
Verfahren gemäß § 72a ArbGG					
52	Geschäftsentwicklung	226	997	959	264
Art der Erledigung der Nichtzulassungsbeschwerden (§ 72a ArbGG)					
53	Stattgebender Beschluss			36	
54	Zurückweisung			227	
55	Zurückverweisung			22	
56	Verwerfung			522	
57	Rücknahme			144	
58	Sonstige Erledigungsart			8	
Verfahren gemäß § 92 ArbGG					
59	Geschäftsentwicklung	24	76	83	17
Art der Erledigung der Nichtzulassungsbeschwerden (§ 92 ArbGG)					
60	Stattgebender Beschluss			3	
61	Zurückweisung			34	
62	Zurückverweisung			-	
63	Verwerfung			25	
64	Rücknahme			18	
65	Sonstige Erledigungsart			3	
Revisionsbeschwerden					
Verfahren gemäß § 72b ArbGG					
66	Geschäftsentwicklung	1	3	4	-
Art der Erledigung der Revisionsbeschwerden (§ 72b ArbGG)					
67	Stattgebender Beschluss (Zurückverweisung)			1	
68	Zurückweisung			1	
69	Verwerfung			2	
70	Rücknahme			-	
71	Sonstige Erledigungsart			-	
Verfahren gemäß § 77 ArbGG					
72	Geschäftsentwicklung	1	-	1	-
Art der Erledigung der Revisionsbeschwerden (§ 77 ArbGG)					
72	Stattgebender Beschluss			-	
73	Zurückweisung			-	
74	Verwerfung			-	
75	Rücknahme			1	
76	Sonstige Erledigungsart			-	
Verfahren gemäß § 78 ArbGG					
77	Geschäftsentwicklung	3	42	34	11
Art der Erledigung der Revisionsbeschwerden (§ 78 ArbGG)					
78	Stattgabe			2	
79	Zurückweisung			4	
80	Verwerfung			23	
81	Rücknahme			4	
82	Sonstige Erledigungsart			1	
83	Geschäftsentwicklung	-	4	4	-
Anträge auf Bewilligung von Prozesskostenhilfe					
84	Geschäftsentwicklung (bei Anträgen außerhalb einer anhängigen Revision)	45	63	94	14
85	Ergangene Entscheidungen bei anhängigen Revisionsverfahren (Zahl der Beschlüsse)			17	
86	Geschäftsentwicklung	-	-	-	-
Sonstiger Geschäftsanfall					
87	Entscheidungen über Anträge auf Einstellung der Zwangsvollstreckung			1	
88	In das allgemeine Register eingetragene Anträge und Anfragen			203	

Quelle: Bundesarbeitsgericht Erfurt.

A 1 Tätigkeit der Arbeitsgerichte 2018 (Übersicht nach AG 1)

Lfd. Nr. der AG 1	Art des Verfahrens Einleitungsart Verfahrensgegenstand Erledigungsart	Deutschland	Baden- Württemberg	Bayern	Berlin (einschl. Sozial- kassen)	Brandenburg	Bremen
1 Urteilsverfahren¹⁾							
11	Unerledigte Klagen zu Jahresbeginn	96 677	9 580	13 725	6 859	2 372	1 282
12	Eingereichte Klagen 2)	320 094	35 708	48 477	17 006	8 568	3 928
13	Klagen insgesamt 2)	416 771	45 288	62 202	23 865	10 940	5 210
14	Erledigte Klagen 2)	319 381	35 059	48 414	17 661	8 251	3 849
	davon eingereicht durch						
121	Arbeitnehmer, Gewerkschaften, Betriebsräte	304 729	34 475	48 240	15 982	8 114	3 843
122	Arbeitgeber und ihre Organisationen 3)	14 627	583	173	1 679	136	6
123	Länder (§ 25 HAG und § 14 MindArbBG)	25	1	1	-	1	-
142	Nach Art der Erledigung:						
1421	durch streitiges Urteil	23 109	1 889	2 364	2 746	716	239
1422	durch sonstiges Urteil	24 020	1 773	3 184	1 641	663	207
1423	durch Vergleich	202 341	25 929	31 301	8 679	5 280	2 534
1424	auf andere Weise	69 911	5 468	11 565	4 595	1 592	869
143	Nach Streitgegenständen:						
	Zahlungsklagen	124 424	13 884	20 833	5 002	3 438	1 479
1433	Bestandsstreitigkeiten (§ 61a ArbGG)	180 891	21 431	26 641	10 026	4 806	2 274
14331	darunter Kündigungen	173 096	21 180	25 374	9 641	4 585	2 053
1436	tarifliche Eingruppierung	2 993	183	546	137	127	63
1437	Sonstiges	112 125	9 981	13 752	10 214	2 641	924
144	Streitgegenstände zusammen	420 433	45 479	61 772	25 379	11 012	4 740
1441	darunter Klagen mit mehreren Streitgegenständen 4)	17 292	9 046	271	137	111	58
145	Nach Dauer des Verfahrens:						
1451	Bei Bestandsstreitigkeiten (§ 61a ArbGG)						
14511	bis zu einem Monat	51 103	6 890	7 620	2 036	1 554	501
14512	über 1 bis 3 Monate	81 034	9 570	11 783	4 047	2 007	1 066
14513	über 3 bis 6 Monate	32 269	2 989	4 113	1 812	836	342
14514	über 6 bis 12 Monate	16 164	1 740	2 626	1 954	338	317
14515	über 12 Monate	2 764	242	499	177	71	48
1452	Bei den übrigen Verfahren:						
14521	bis zu einem Monat	33 793	3 902	6 297	1 641	1 121	344
14522	über 1 bis 3 Monate	49 251	5 334	8 247	2 804	1 151	578
14523	über 3 bis 6 Monate	26 462	2 307	3 256	1 246	676	226
14524	über 6 bis 12 Monate	20 070	1 744	3 007	1 290	406	303
14525	über 12 Monate	6 471	341	966	654	91	124
15	Unerledigte Klagen am Jahresende	97 329	10 230	13 786	6 204	2 689	1 362
2 Sonstige Verfahren (ohne Ziff. 2)							
Arreste und einstweilige Verfügungen:							
212	Ergangene Entscheidungen	3 719	302	562	210	96	80
22	Eingegangene Mahnverfahren	47 680	1 898	1 951	5 598	340	178
3 Beschlussverfahren¹⁾							
31	Unerledigte Beschluss-sachen zu Jahresbeginn 1)	3 943	452	639	206	86	93
32	Eingereichte Anträge 1)	10 292	964	1 331	551	228	212
33	Beschluss-sachen insgesamt 1)	14 235	1 416	1 970	757	314	305
34	Erledigte Beschluss-sachen 1)	10 238	1 026	1 382	503	214	209
	davon eingereicht durch						
	Arbeitnehmer, Gewerkschaften, Betriebsräte,						
321	Wahlvorstände	7 973	501	1 222	292	179	194
322	Arbeitgeber und ihre Vereinigungen	2 264	525	160	211	35	15
323	oberste Arbeitsbehörden	1	-	-	-	-	-
341	Nach Art der Erledigung:						
3411	durch Beschluss (§ 84 ArbGG)	2 624	166	238	145	60	36
3412	durch Vergleich oder Erledigungserklärung (§ 83a Abs. 1 ArbGG)	3 837	536	527	211	81	113
3413	auf andere Weise	3 777	324	617	147	73	60
342	Nach Dauer des Verfahrens:						
3421	bis zu einem Monat	2 805	205	304	150	79	59
3422	über 1 bis 3 Monate	2 443	247	266	142	43	46
3423	über 3 bis 6 Monate	2 441	273	271	110	51	37
3424	über 6 bis 12 Monate	1 989	278	370	80	33	51
3425	über 12 Monate	560	23	171	21	8	16
35	Unerledigte Beschluss-sachen am Jahresende	3 989	390	588	254	100	96

1) Einschl. der Verfahren zur Gewährung von vorläufigem Rechtsschutz.

A 1 Tätigkeit der Arbeitsgerichte 2018 (Übersicht nach AG 1)

Hamburg	Hessen (ohne Sozial- kassen)	Hessen (Sozial- kassen)	Mecklen- burg- Vorpommer n	Nieder- sachsen	Nordrhein- Westfalen	Rheinland- Pfalz	Saarland	Sachsen	Sachsen- Anhalt	Schleswig- Holstein	Thüringen	Lfd. Nr. der AG 1
3 500	7 439	5 731	2 077	6 559	21 842	3 633	1 485	3 380	2 951	1 875	2 387	11
10 797	25 758	7 164	5 892	25 532	77 903	13 460	3 542	12 491	8 237	8 644	6 987	12
14 297	33 197	12 895	7 969	32 091	99 745	17 093	5 027	15 871	11 188	10 519	9 374	13
10 497	25 134	9 707	6 179	25 796	76 617	13 386	3 216	12 165	8 149	8 560	6 741	14
10 429	24 939	2	6 179	25 479	75 399	13 251	3 164	12 131	8 103	8 375	6 624	121
67	194	9 705	-	311	1 205	135	52	34	46	184	117	122
1	1	-	-	6	13	-	-	-	-	1	-	123
												142
842	2 337	567	479	1 731	5 289	834	140	877	976	520	563	1421
534	1 262	3 636	502	1 472	5 544	840	160	1 001	610	535	456	1422
6 655	16 917	273	3 808	17 173	50 633	8 901	2 150	7 606	4 545	5 706	4 251	1423
2 466	4 618	5 231	1 390	5 420	15 151	2 811	766	2 681	2 018	1 799	1 471	1424
3 917	9 421	2	3 110	10 504	30 695	5 807	1 465	5 260	3 542	3 435	2 630	143
6 484	15 252	-	3 578	15 265	45 440	7 654	1 853	6 735	4 218	5 166	4 068	1433
6 184	14 395	-	3 349	14 565	43 562	7 229	1 750	6 260	4 076	5 034	3 859	14331
63	303	-	224	230	404	118	35	153	204	75	128	1436
3 434	17 498	9 705	1 911	6 707	21 177	3 914	994	2 733	1 813	2 442	2 285	1437
13 898	42 474	9 707	8 823	32 706	97 716	17 493	4 347	14 881	9 777	11 118	9 111	144
25	6 582	-	203	145	188	69	18	133	202	35	69	1441
												145
												1451
1 536	4 058	-	792	4 471	12 401	2 482	294	2 574	1 058	1 927	909	14511
2 996	8 682	-	1 622	6 755	20 144	3 094	891	2 556	1 742	2 227	1 852	14512
1 289	3 486	-	679	2 835	8 986	1 232	326	1 051	729	770	794	14513
575	1 252	-	391	955	3 391	715	231	501	587	203	388	14514
88	217	-	94	249	518	131	111	53	102	39	125	14515
												1452
757	1 444	957	511	2 568	7 963	1 675	202	1 795	918	1 101	597	14521
1 472	2 845	2 733	889	4 035	11 483	1 894	497	1 781	1 260	1 295	953	14522
739	1 485	3 111	483	2 413	6 543	961	224	993	663	635	501	14523
690	1 237	1 690	552	1 290	4 373	891	289	643	878	306	481	14524
355	428	1 216	166	225	815	311	151	218	212	57	141	14525
3 803	8 107	3 208	1 818	6 294	22 905	3 718	1 841	3 711	3 037	1 962	2 654	15
192	364	-	75	296	891	140	42	149	101	139	80	212
439	1 644	28 643	217	1 247	3 174	568	119	529	392	464	279	22
266	639	-	83	334	673	104	59	80	87	85	57	31
555	1 766	-	129	976	2 155	341	96	288	266	246	188	32
821	2 405	-	212	1 310	2 828	445	155	368	353	331	245	33
591	1 793	-	164	1 013	1 990	325	98	280	237	241	172	34
527	1 658	-	163	772	1 372	276	94	254	187	148	134	321
64	135	-	1	241	617	49	4	26	50	93	38	322
-	-	-	-	-	1	-	-	-	-	-	-	323
												341
174	768	-	33	185	506	64	12	67	53	51	66	3411
												3412
205	383	-	67	413	799	99	39	105	85	103	71	3413
212	642	-	64	415	685	162	47	108	99	87	35	342
												3421
143	554	-	52	292	578	112	11	91	65	65	45	3422
111	468	-	35	223	502	90	26	72	66	61	45	3422
150	437	-	53	262	497	61	19	68	36	63	53	3423
143	295	-	17	130	355	49	22	39	56	48	23	3424
44	39	-	7	106	58	13	20	10	14	4	6	3425
230	612	-	48	297	828	120	57	88	116	92	73	35

A 2 Tätigkeit der Landesarbeitsgerichte 2018 (Übersicht nach AG 2)

Lfd. Nr. der AG 2	Art des Verfahrens Einleitungsart Verfahrensgegenstand Erledigungsart	Deutschland	Baden- Württemberg	Bayern	Landes- arbeitsgericht Berlin- Brandenburg	Bremen	Hamburg
1	Berufungsverfahren 1)						
11	Unerledigte Berufungen zum Jahresbeginn	9 117	528	778	621	96	578
12	Eingereichte Berufungen 2)	13 548	1 110	1 397	1 919	123	538
13	Berufungen insgesamt 2)	22 665	1 638	2 175	2 540	219	1 116
14	Erledigte Berufungen 2)	13 472	1 055	1 523	1 209	162	659
141	dar. Bestandsstreitigkeiten (§ 64 Abs. 8 ArbGG)	5 299	448	633	462	67	199
143	Nach Art der Erledigung:						
1431	durch streitiges Urteil	4 546	326	490	526	53	212
142	dar. Revision zugelassen	569	26	32	49	13	53
1432	durch sonstiges Urteil	246	12	3	8	-	1
1433	durch Vergleich	4 607	414	591	319	48	142
1434	durch Beschluss (§ 522 Abs. 1 ZPO)	-	-	-	-	-	-
1435	auf andere Weise	4 073	303	439	356	61	304
144	Nach Dauer des Verfahrens:						
1441	Bei Bestandsstreitigkeiten (§ 64 Abs. 8 ArbGG)						
14411	bis zu 3 Monaten	999	97	119	99	12	42
14412	über 3 bis 6 Monate	1 741	179	286	230	18	89
14413	über 6 bis 12 Monate	1 923	151	185	117	29	54
14414	über 12 Monate	636	21	43	16	8	14
1442	Bei den übrigen Verfahren:						
14421	bis zu 3 Monaten	1 346	119	164	178	21	72
14422	über 3 bis 6 Monate	2 548	200	402	356	34	143
14423	über 6 bis 12 Monate	2 828	247	240	172	34	143
14424	über 12 Monate	1 451	41	84	41	6	102
15	Unerledigte Berufungen am Jahresende	9 185	583	652	1 331	57	459
16	Arreste und einstweilige Verfügungen						
161	Erledigte Verfahren	58	2	5	-	1	-
2	Beschwerdeverfahren in Beschluss-sachen nach §§ 87, 98 Abs. 2 ArbGG						
21	Unerledigte Beschwerden zum Jahresbeginn	742	53	115	58	9	57
22	Eingereichte Beschwerden 2)	1 303	87	138	102	18	102
23	Beschwerden insgesamt 2)	2 045	140	253	160	27	159
24	Erledigte Beschwerden 2)	1 376	96	190	120	15	98
241	dar. Zulassung der Rechtsbeschwerde (§ 92 Abs. 1 ArbGG)	54	7	4	4	-	6
242	Nach Art der Erledigung:						
2421	durch Beschluss (§ 91 ArbGG)	508	31	66	57	6	43
2422	durch Vergleich o. Erledigungserklärung (§§ 90 Abs. 2, 83a Abs. 1 ArbGG)	467	40	65	29	5	31
2423	auf andere Weise	401	25	59	34	4	24
243	Nach Dauer des Verfahrens:						
2431	bis zu 3 Monaten	491	29	51	46	6	32
2432	über 3 bis 6 Monate	354	22	78	47	6	30
2433	über 6 bis 12 Monate	377	39	42	21	1	21
2434	über 12 Monate	154	6	19	6	2	15
25	Unerledigte Beschwerden am Jahresende	671	45	61	40	12	62
3	Beschwerdeverfahren nach §§ 78, 83 Abs. 5 ArbGG						
31	Unerledigte Beschwerden zum Jahresbeginn	892	77	75	74	6	49
32	Eingereichte Beschwerden 2)	4 508	556	478	347	27	163
33	Beschwerden insgesamt 2)	5 400	633	553	421	33	212
34	Erledigte Beschwerden 2)	4 600	568	489	328	29	159
35	Unerledigte Beschwerden am Jahresende	892	77	75	74	6	49

1) Einschl. der Verfahren über Arrest oder einstweilige Verfügung.
2) Ohne Abgaben innerhalb des Gerichts.

A 2 Tätigkeit der Landesarbeitsgerichte 2018 (Übersicht nach AG 2)

Hessen	Mecklenburg-Vorpommern	Niedersachsen	Nordrhein-Westfalen	Rheinland-Pfalz	Saarland	Sachsen	Sachsen-Anhalt	Schleswig-Holstein	Thüringen	Lfd. Nr. der AG 2
1 359	151	772	2 140	340	90	371	630	313	350	11
1 728	259	992	3 151	455	73	470	626	417	290	12
3 087	410	1 764	5 291	795	163	841	1 256	730	640	12
1 622	228	1 237	3 238	550	80	537	429	625	318	14
441	78	449	1 432	237	45	201	186	253	168	141
										143
547	65	442	1 147	210	11	212	108	105	92	1431
105	-	79	139	13	-	11	7	39	3	142
14	2	9	19	7	1	2	2	162	4	1432
445	74	411	1 235	141	54	184	173	270	106	1433
-	-	-	-	-	-	-	-	-	-	1434
616	87	375	837	192	14	139	146	88	116	1435
										144
										1441
70	7	81	307	44	3	27	18	34	39	14411
77	19	110	529	69	8	42	16	51	18	14412
234	37	234	517	70	20	110	53	45	67	14413
60	15	24	79	54	14	22	99	123	44	14414
										1442
163	27	113	295	39	4	44	48	44	15	14421
170	43	191	596	92	-	63	12	228	18	14422
492	67	372	621	132	14	174	32	57	31	14423
356	13	112	294	50	17	55	151	43	86	14424
1 465	183	527	2 040	245	83	305	828	105	322	15
										16
-	3	7	32	2	-	2	3	1	-	161
										2
143	31	52	122	12	5	21	30	17	17	21
241	19	120	293	37	8	42	25	29	42	22
384	50	172	415	49	13	63	55	46	59	23
257	42	109	279	27	7	38	42	33	23	24
3	1	3	22	-	-	-	1	3	-	241
										242
104	6	32	95	16	2	13	19	11	7	2421
82	33	37	85	5	4	19	14	9	9	2422
71	3	40	99	6	1	6	9	13	7	2423
										243
88	6	33	140	13	4	11	10	13	9	2431
56	5	27	58	4	-	4	2	13	2	2432
81	30	37	56	8	3	16	7	7	8	2433
32	1	12	25	2	-	7	23	-	4	2434
126	8	63	136	22	6	25	16	13	36	25
										3
150	12	33	233	26	5	39	37	16	60	31
439	42	371	1 231	163	20	214	175	148	134	32
589	54	404	1 464	189	25	253	212	164	194	33
439	47	384	1 297	163	24	232	159	142	140	34
150	12	33	233	26	5	39	37	16	60	35

A 3 Tätigkeit des Bundesarbeitsgerichts 2018 (Übersicht nach AG 3)

Zeilen-Nr. der AG 3	Art des Verfahrens Art der Nachweisung	insgesamt	Vorjahr	Veränderung 2018 gegenüber 2017
1	Revisionen			
11	Unerledigte Revisionen am Jahresanfang	846	1 206	- 360
12	Eingelegte Revisionen	591	618	- 27
	davon aus:			
1201	Baden-Württemberg	26	49	- 23
1202	Bayern	25	30	- 5
1203	Berlin-Brandenburg	49	62	- 13
1205	Bremen	16	4	12
1206	Hamburg	107	93	14
1207	Hessen	91	81	10
1208	Mecklenburg-Vorpommern	3	7	- 4
1209	Niedersachsen	79	24	55
1210	Nordrhein-Westfalen	116	210	- 94
1211	Rheinland-Pfalz	11	10	1
1212	Saarland	-	-	-
1213	Sachsen	10	22	- 12
1214	Sachsen-Anhalt	20	9	11
1215	Schleswig-Holstein	35	9	26
1216	Thüringen	3	8	- 5
13	Revisionen insgesamt	1 437	1 824	- 387
14	Erledigte Revisionen	679	978	- 299
	Nach Art der Erledigung:			
1411	Streitiges Urteil	338	570	- 232
1412	Sonstiges Urteil	2	28	- 26
1413	Beschluss nach § 91 a ZPO	17	2	15
1414	Sonstigen Beschluss	22	18	4
1415	Vergleich	133	78	55
1416	Rücknahme	149	259	- 110
1417	Auf sonstige Art	18	23	- 5
	Durch Streitiges Urteil erledigte Revisionen (1411) nach Dauer des Verfahrens			
1421	bis einschl. 6 Monate	32	23	9
1422	mehr als 6 bis einschl. 12 Monate	113	134	- 21
1423	mehr als 1 bis einschl. 2 Jahre	150	345	- 195
1424	mehr als 2 Jahre	43	68	- 25
15	Unerledigte Revisionen am Jahresende	758	846	- 88
2	Rechtsbeschwerden			
21	Unerledigte Rechtsbeschwerden am Jahresanfang	94	108	- 14
22	Eingereichte Rechtsbeschwerden	46	57	- 11
	davon aus:			
2201	Baden-Württemberg	2	5	- 3
2202	Bayern	6	9	- 3
2203	Berlin-Brandenburg	6	5	1
2205	Bremen	-	1	- 1
2206	Hamburg	4	1	3
2207	Hessen	4	14	- 10
2208	Mecklenburg-Vorpommern	-	-	-
2209	Niedersachsen	3	3	-
2210	Nordrhein-Westfalen	16	16	-
2211	Rheinland-Pfalz	2	2	-
2212	Saarland	-	1	- 1
2213	Sachsen	-	-	-
2214	Sachsen-Anhalt	-	-	-
2215	Schleswig-Holstein	3	-	3
2216	Thüringen	-	-	-
13	Rechtsbeschwerden insgesamt	140	165	- 25
23	Erledigte Rechtsbeschwerden	77	71	6
	davon:			
241	durch mündliche Verhandlung	31	37	- 6
242	ohne mündliche Verhandlung	18	11	7
243	durch Einstellung des Verfahrens gemäß § 94 Abs. 3 ArbGG oder auf sonstige Art	28	23	5
	Durch Beschluss erledigte Rechtsbeschwerden (241-242) nach Dauer des Verfahrens			
251	bis einschl. 6 Monate	-	4	- 4
252	mehr als 6 bis einschl. 12 Monate	2	-	2
253	mehr als 1 bis einschl. 2 Jahre	40	38	2
254	mehr als 2 Jahre	7	6	1
26	Unerledigte Rechtsbeschwerden am Jahresende	63	94	- 31

A 3 Tätigkeit des Bundesarbeitsgerichts 2018 (Übersicht nach AG 3)

Zeilen-Nr. der AG 3	Art des Verfahrens Art der Nachweisung	insgesamt	Vorjahr	Veränderung 2018 gegenüber 2017
3	Nichtzulassungsbeschwerden			
31	Verfahren gemäß § 72a ArbGG			
311	Unerledigte Verfahren am Jahresanfang	226	269	- 43
312	Beantragte Verfahren	997	1 024	- 27
313	Verfahren insgesamt	1 223	1 293	- 70
314	Erledigte Verfahren	959	1 067	- 108
	davon durch:			
3141	Statgebenden Beschluss	36	46	- 10
3142	Zurückweisung	227	209	18
3143	Zurückverweisung	22	19	3
3144	Verwerfung	522	642	- 120
3145	Rücknahme	144	136	8
3146	Sonstige Erledigungsart	8	15	- 7
315	Unerledigte Verfahren am Jahresende	264	226	38
32	Verfahren gemäß § 92 ArbGG			
321	Unerledigte Verfahren am Jahresanfang	24	20	4
322	Beantragte Verfahren	76	113	- 37
323	Verfahren insgesamt	100	133	- 33
324	Erledigte Verfahren	83	109	- 26
	davon durch:			
3241	Statgebenden Beschluss	3	1	2
3242	Zurückweisung	34	41	- 7
3243	Zurückverweisung	-	-	-
3244	Verwerfung	25	45	- 20
3245	Rücknahme	18	15	3
3246	Sonstige Erledigungsart	3	7	- 4
325	Unerledigte Verfahren am Jahresende	17	24	- 7
4	Revisionsbeschwerden			
41	Verfahren gemäß § 72b ArbGG			
411	Unerledigte Verfahren am Jahresanfang	1	-	1
412	Beantragte Verfahren	3	3	-
413	Verfahren insgesamt	4	3	1
414	Erledigte Verfahren	4	2	2
	davon durch:			
4141	Statgebenden Beschluss (Zurückverweisung)	1	1	-
4142	Zurückweisung	1	-	1
4143	Verwerfung	2	-	2
4144	Rücknahme	-	1	- 1
4145	Sonstige Erledigungsart	-	-	-
415	Unerledigte Verfahren am Jahresende	-	1	- 1
42	Verfahren gemäß § 77 ArbGG			
421	Unerledigte Verfahren am Jahresanfang	1	1	-
422	Beantragte Verfahren	-	2	- 2
423	Verfahren insgesamt	1	3	- 2
424	Erledigte Verfahren	1	2	- 1
	davon durch:			
4241	Statgebenden Beschluss	-	-	-
4242	Zurückweisung	-	2	- 2
4243	Verwerfung	-	-	-
4244	Rücknahme	1	-	1
4245	Sonstige Erledigungsart	-	-	-
425	Unerledigte Verfahren am Jahresende	-	1	- 1
43	Verfahren gemäß § 78 ArbGG			
431	Unerledigte Verfahren am Jahresanfang	3	14	- 11
432	Beantragte Verfahren	42	59	- 17
433	Verfahren insgesamt	45	73	- 28
434	Erledigte Verfahren	34	70	- 36
	davon durch:			
4341	Stattgabe	2	8	- 6
4342	Zurückweisung	4	9	- 5
4343	Verwerfung	23	46	- 23
4344	Rücknahme	4	6	- 2
4345	Sonstige Erledigungsart	1	1	-
435	Unerledigte Verfahren am Jahresende	11	3	8

A 3 Tätigkeit des Bundesarbeitsgerichts 2018 (Übersicht nach AG 3)

Zeilen-Nr. der AG 3	Art des Verfahrens Art der Nachweisung	insgesamt	Vorjahr	Veränderung 2018 gegenüber 2017
5	Bestimmungen des zuständigen Gerichts			
51	Unerledigte Anträge am Jahresanfang	-	-	-
52	Eingereichte Anträge	4	8	- 4
53	Anträge insgesamt	4	8	- 4
54	Erledigte Anträge	4	8	- 4
55	Unerledigte Anträge am Jahresende	-	-	-
6	Anträge auf Bewilligung von Prozesskostenhilfe			
61	Anträge außerhalb einer anhängigen Revision			
611	Unerledigte Anträge am Jahresanfang	45	21	24
612	Eingereichte Anträge	63	133	- 70
613	Anträge insgesamt	108	154	- 46
614	Erledigte Anträge	94	109	- 15
615	Unerledigte Anträge am Jahresende	14	45	- 31
62	Ergangene Entscheidungen bei anhängigen Revisionsverfahren (Zahl der Beschlüsse)	17	55	- 38
7	Entscheidung über Anträge auf Einstellung der Zwangsvollstreckung	1	0	1
8	In das allgemeine Register eingetragene Anträge und Anfragen	203	200	3
9	Großer Senat (Anrufungen)			
91	Unerledigte Vorlagen am Jahresanfang	-	-	-
92	Eingereichte Vorlagen	-	-	-
93	Vorlagen insgesamt	-	-	-
94	Entschiedene Vorlagen	-	-	-
95	Unerledigte Vorlagen am Jahresende	-	-	-

Quelle: Bundesarbeitsgericht Erfurt.