

STATISTISCHES
BUNDESAMT
WIESBADEN

DIE INDUSTRIE

DER BUNDESREPUBLIK DEUTSCHLAND

Reihe 3

Die industrielle Produktion

4. Vierteljahr 1960



W. KOHLHAMMER VERLAG

STATISTISCHES
BUNDESAMT
WIESBADEN

DIE INDUSTRIE

DER BUNDESREPUBLIK DEUTSCHLAND

Reihe 3

Die industrielle Produktion


4. Vierteljahr 1960



Jahrgang 1960 · Nr. 4

VERLAG W. KOHLHAMMER GMBH / STUTTGART UND MAINZ

Statistisches Bundesamt
Bibliothek - Dokumentation - Archiv



An die Bezieher dieses Heftes

Im Rahmen unserer Veröffentlichungsserie "Die Industrie der Bundesrepublik Deutschland" ist in der Reihe 4, Sonderveröffentlichungen, das

Heft 28

Betriebe und Beschäftigte der Industrie
nach Regierungsbezirken

September 1960

erschienen. In dieser Veröffentlichung werden die Zahlenangaben für jeden Industriezweig nach Regierungsbezirken ausgewiesen. Das Heft kann von dem Verlag W. Kohlhammer, Mainz, Bahnhofsplatz 2, zum Preis von 3,-- DM bezogen werden.

Gleichzeitig erlauben wir uns, Sie nochmals auf das im Dezember 1960 in der gleichen Serie erschienene

Heft 25

Verteilung der Industrie auf die Gemeinden

Industrielle Arbeitsstätten und deren Beschäftigte nach
Industriegruppen in den kreisfreien Städten, Landkreisen
und Gemeinden

September 1958

aufmerksam zu machen. In dieser Veröffentlichung werden auf rd. 700 Seiten die Zahlenangaben für jede einzelne Gemeinde nach Industriegruppen ausgewiesen. Außerdem sind in einem Anhang Bundesergebnisse nach Gemeindegrößenklassen und Industriegruppen dargestellt. Das Heft kann vom gleichen Verlag zum Preis von 30,-- DM bezogen werden.

Inhalt

	Seite
Vorbemerkung	4
Bergbau	
Kohlenbergbau	5
Sonstiger Bergbau	6
Grundstoff- und Produktionsgüterindustrien	
Industrie der Steine und Erden	8
Eisenschaffende Industrie	11
Eisen-, Stahl- und Tempergießerei	12
Ziehereien und Kaltwalzwerke	13
Nichteisenmetall-Industrie (ohne Metallgießerei)	14
Metallgießerei	16
Chemische Industrie	17
Kohlenwertstoffindustrie	21
Mineralölverarbeitung	22
Kautschuk- und Asbestindustrie	23
Sägewerke und holzbearbeitende Industrie	25
Holzschliff-, Zellstoff-, Papier- und Pappeindustrie	27
Investitionsgüterindustrien	
Stahlbau (einschl. Waggonbau)	28
Maschinenbau	30
Fahrzeugbau (ohne Waggonbau)	38
Schiffbau	40
Elektrotechnische Industrie	41
Feinmechanische und optische Industrie sowie Uhrenindustrie	44
Stahlverformung	46
Eisen-, Blech- und Metallwarenindustrie	47
Verbrauchsgüterindustrien	
Feinkeramische Industrie	50
Glasindustrie	52
Holzverarbeitende Industrie	54
Musikinstrumenten-, Spiel- und Schmuckwaren-, Sportgeräte-Industrie	58
Papierverarbeitende Industrie	59
Druckerei und Vervielfältigungsindustrie	60
Kunststoffverarbeitende Industrie	61
Ledererzeugende Industrie	63
Lederverarbeitende Industrie	64
Schuhindustrie	65
Textilindustrie	66
Bekleidungsindustrie	70
Nahrungs- und Genußmittelindustrien	74
Aufkommen und Verwendung von Energieträgern	
Steinkohle	77
Braunkohle	77
Heizöl	78
Dieselkraftstoff, Motorenbenzin	78
Elektrischer Strom	79
Gas	79

Soweit von den Statistischen Landesämtern Ergebnisse aus der Vierteljährlichen Produktions-
erhebung veröffentlicht werden, erscheinen sie einheitlich unter der Nummer E I 2.

Nachdruck — auch auszugsweise — nur mit Quellenangabe gestattet

Erschienen im Juni 1961

Vorbemerkung

1. In der Reihe 3 der Schriftenserie „Die Industrie der Bundesrepublik Deutschland“ werden Vierteljahresergebnisse über die industrielle Produktion aus der amtlichen Produktionsstatistik veröffentlicht. Für verschiedene Industriegruppen werden an Stelle oder neben der amtlichen Erhebung Sonderstatistiken für fachliche Zwecke durchgeführt. Sofern Ergebnisse aus solchen Sonderstatistiken in dieser Veröffentlichung gebracht werden, ist dies durch Fußnote besonders kenntlich gemacht.

Die Angaben gelten für das **Bundesgebiet ohne Berlin**. Soweit in den Tabellen nichts anderes vermerkt ist, beziehen sich alle Angaben auf Industriebetriebe mit **10 und mehr Beschäftigten**. Zur Wahrung des Betriebsgeheimnisses werden Angaben für Erzeugnisse, an deren Herstellung weniger als drei Industriebetriebe im Bundesgebiet beteiligt sind, nicht veröffentlicht.

2. Als „**Allgemeine Angaben**“ sind den Produktionszahlen der einzelnen Industriegruppen oder -zweige zusammengefaßte Ergebnisse aus der monatlichen Industrieberichtserstattung vorangestellt (vgl. Reihe 1 dieser Schriftenserie). Diese Angaben sind nach zwei Zuordnungs-Gesichtspunkten gegliedert,

a) nach „**hauptbeteiligten Industriegruppen**“: Hierbei werden die Ergebnisse nach örtlichen Betriebseinheiten aufgerechnet, d. h. es werden kombinierte Betriebe (Betriebe, die mehreren Industriegruppen angehören, z. B. Maschinenfabrik und Gießerei) mit den Angaben für den gesamten Betrieb derjenigen Industriegruppe zugerechnet, in der das Schwergewicht des Betriebes, gemessen an den Beschäftigtenzahlen, liegt;

b) nach „**beteiligten Industriegruppen**“: Hierbei werden dagegen kombinierte Betriebe auf die verschiedenen Industriegruppen aufgeteilt, denen die einzelnen Betriebsteile ihrer Produktion entsprechend zuzurechnen sind.

Beschäftigte und Umsätze liegen sowohl nach „hauptbeteiligten Industriegruppen“ als auch nach „beteiligten Industriegruppen“ vor, alle übrigen Merkmale (Arbeiterstunden, Löhne, Gehälter, Kohle-, Heizöl-, Gas- und Stromverbrauch) nur nach „hauptbeteiligten Industriegruppen“.

Bei den Angaben über den gesamten **Kohleverbrauch** für Fabrikation, Heizung, Energieerzeugung usw. sind die einzelnen Kohlenarten nach folgendem Schlüssel auf Steinkohleeinheiten (SKE) umgerechnet:

1 t Steinkohle = 1 t Steinkohlenbriketts = 1 t Steinkohlenkoks = 3 t Rohbraunkohle = 1,5 t Braunkohlenbriketts = 1,5 t Braunkohlenkoks = 2 t tschechische Hartbraunkohle = 1,5 t bayerische Pechkohle.

Unter **Heizölverbrauch** sind alle Heizöle aus der Verarbeitung von Mineralöl, Steinkohle und Braunkohle einschl. des Eigenverbrauchs der Hersteller enthalten.

Der **Gasverbrauch** umfaßt den Verbrauch von Ortsgas und Kokereigas einschl. Ferngas (berechnet auf einen oberen Heizwert $H_o = 4300 \text{ kcal/cbm}$). Im Kohlenbergbau und in der eisenschaffenden Industrie ist der Selbstverbrauch von Kokereigas aus der Eigenerzeugung eingeschlossen.

Als **Stromverbrauch** ist der gesamte Stromverbrauch einschließlich des selbsterzeugten Stromes ausgewiesen.

3. Als **industrielle Produktion** wird im allgemeinen die **zum Absatz bestimmte Produktion** nach Menge und Wert ausgewiesen. In einigen Fällen (vor allem bei den Grundstoffen) ist die **Gesamtproduktion**, d. h. die zum Absatz und die zur Weiterverarbeitung im gleichen Betrieb oder auch in einem anderen Betrieb des gleichen Unternehmens (Firma) bestimmte Produktion in einer Summe aufgeführt und diese durch einen Stern (*) hinter der Maßeinheit besonders gekennzeichnet worden. Nach Möglichkeit wird als „Darunterposition“ auch die zum Absatz bestimmte Erzeugung angegeben.

4. Der **Bewertung** der für den Absatz bestimmten Produktion liegen die im jeweiligen Berichtszeitraum erzielten Verkaufspreise ab Werk einschließlich Verpackung (auch soweit besonders in Rechnung gestellt), vermindert um gewährte Rabatte und um in den Preisen enthaltene Verbrauchsteuern (für Zündhölzer, Salz, Zucker, Tabak u. dgl.), zugrunde. Werden für die Gesamtproduktion Werte angegeben, so wurde die zur Weiterverarbeitung bestimmte Produktionsmenge mit dem durchschnittlich erzielten Verkaufspreis ab Werk bewertet.

5. **Lohnarbeit für fremde Rechnung** ist im allgemeinen in den Produktionsangaben enthalten. Ist die Lohnarbeit von größerer Bedeutung, so wird nach der zum Absatz bestimmten Erzeugung als „Davonposition“ die Produktion für eigene Rechnung und die Produktion für fremde Rechnung (Lohnarbeit) ausgewiesen. Sofern die Lohnarbeit in den Produktionsangaben nicht enthalten ist, wird durch Anmerkung besonders darauf hingewiesen.

6. **Lohnveredlung, Reparaturen und Montagen** sind in den Angaben über die Produktion der einzelnen Erzeugnisse nicht enthalten; sie sind jedoch bei einigen Industriegruppen als **Schlußposition** aufgeführt und beziehen sich dann auf alle Erzeugnisse der jeweiligen Industriegruppe.

Berichtigte Zahlen gegenüber früheren Veröffentlichungen sind mit einem „r“, vorläufige Ergebnisse mit einem „p“ versehen.

Kohlenbergbau

Bundesgebiet ohne Berlin

Allgemeine Angaben¹⁾

Beschäftigung, Umsatz, Energieverbrauch	Einheit	Eingegliedert bei der hauptbeteiligten Industriegruppe ²⁾				Aufgegliedert nach beteiligten Industriegruppen ²⁾			
		1959		1960		1959		1960	
		4. Vj.	2. Vj.	3. Vj.	4. Vj.	4. Vj.	2. Vj.	3. Vj.	4. Vj.
Betriebe bzw. Betriebsteile ³⁾	Anzahl	311	306	308	312
Beschäftigte ³⁾	1000	.	551,5	537,3	530,9	.	553,8	539,6	533,2
darunter									
Arbeiter einschl. gewerbl. Lehrlinge	1000	.	493,5	479,7	473,5	.	495,6	481,8	475,6
Geleistete Arbeiterstunden	Mill. Std.	.	222,7	219,8	225,3
Bruttosumme der Löhne	Mill. DM	.	811,5	783,2	908,6
Bruttosumme der Gehälter	Mill. DM	.	172,0	174,8	196,5
Gesamtumsatz	Mill. DM	.	2193,6	2251,1	2467,7	.	2094,4	2150,2	2367,7
darunter									
Auslandsumsatz	Mill. DM	.	464,8	485,9	531,4	.	452,9	474,3	520,6
Kohleverbrauch ⁴⁾	1000 t SKE	.	4805,2	4972,2	5385,8
Heizölverbrauch	1000 t	.	5,9	6,5	16,3
Gasverbrauch ⁴⁾	Mill. cbm	.	1498,8	1537,3	1389,4
Stromverbrauch	Mill. kWh	.	2490,0	2572,7	2740,4

¹⁾ Einschl. Lohnbrikettierung und Naßpreßsteinfabrikation. — Einschl. Beschäftigte von Betrieben der Kohlenwertstoffindustrie, die dem Kohlenbergbau angeschlossen sind. — ²⁾ Erläuterung siehe Vorbemerkung, Punkt 2. — ³⁾ Im Vierteljahresdurchschnitt. — ⁴⁾ Ohne Einsatzkohle für Brikett- und Koksherstellung. — ⁵⁾ Ortsgas und Kokereigas einschl. Ferngas.

Produktion ausgewählter Erzeugnisse¹⁾

Melde-nummer	Erzeugnis	Einheit	Menge				Wert in 1000 DM				
			1959		1960		1959		1960		
			4. Vj.	2. Vj.	3. Vj.	4. Vj.	4. Vj.	2. Vj.	3. Vj.	4. Vj.	
2111 10	Steinkohle, Steinkohlenkoks										
	Steinkohle (Förderung)	1000 t *	36451	34624	34792	36071
	Zechenselbstverbrauch, Verbrauch für abgegebene Energie, Deputate	1000 t	4548	3717	4066	4945
	Abgabe an:										
	Zechenkoksereien	1000 t	12126	12222	12576	12646
	Brikettfabriken	1000 t	1293	1228	1410	1529
	Aus Förderung zum Absatz verfügbar	1000 t	18484	17458	16741	17595	.	1036283	998152	1089791	.
2111 40	Steinkohlenbriketts	1000 t *	1324	1250	1440	1562
	Zum Absatz verfügbare Produktion ²⁾	1000 t	1231	1192	1362	1457	96202	86801	101933	116292	.
2111 70	Steinkohlenkoks: Zechenkoks ³⁾	1000 t *	9065	9201	9344	9408
	Zum Absatz verfügbare Produktion ²⁾	1000 t	8485	8824	8970	8858	.	663924	680428	698909	.
	Hüttenkoks	1000 t *	1807	1834	1895	1904
	Gaswerkkoks	1000 t *	1307	1254	1231	1371
	Eigenverbrauch	1000 t	292	215	205	272
	Zum Absatz verfügbare Produktion	1000 t	1015	1039	1026	1089
2114 10	Pechkohle (Förderung) ⁴⁾	1000 t *	504	406	445	488
	Zum Absatz verfügbare Produktion ²⁾	1000 t	369	305	345	357	21893	16885	19470	20648	.
2114 20	Braunkohle, Braunkohlenkoks										
	Braunkohle (Förderung)	1000 t *	25359	22171	23591	25620
	Zechenselbstverbrauch, Verbrauch für abgegebene Energie, Deputate	1000 t	3189	2860	3156	3118
	Einsatzkohle zur Herstellung von:										
	Briketts	1000 t	7872	7168	8176	8179
	Staub- und Trockenkohle	1000 t	582	439	476	524
	Schwelkoks	1000 t	428	425	437	437
	Aus Förderung zum Absatz verfügbar	1000 t	13288	11279	11346	13361	.	69236	71209	96158	.
2114 30	Braunkohlenbriketts	1000 t *	3784	3469	3973	3984
	Zum Absatz verfügbare Produktion ²⁾	1000 t	3637	3415	3890	3865	123846 ⁴⁾	128246 ⁴⁾	150894 ⁴⁾	154413 ⁴⁾	.
2114 40	Braunkohlenstaub- und Trockenkohle	1000 t *	262	207	224	241
2114 60	Braunkohlenschwelkoks	1000 t *	150	150	150	152
	Zum Absatz verfügbare Produktion ²⁾	1000 t	145	149	149	148
2117 11	Nebenprodukte der Steinkohlenkokerei										
	Steinkohlenrohreer aus Kokereien	t *	419530	446209	448105	457076
2117 60	Rohbenzol										
	aus Kokereien	t *	128591	135992	138756	140389
	aus Gaswerken	t *	11791	10736	11610	12425

¹⁾ Quelle: Statistik der Kohlenwirtschaft e. V. — ²⁾ Gesamterzeugung abzüglich Zechenselbstverbrauch, Verbrauch für abgegebene Energie und Deputate. — ³⁾ Einschl. geringer Mengen Elektrodenkoks und Koks aus Importkohle. — ⁴⁾ Einschl. Stockheimer Steinkohle. — ⁵⁾ Einschl. Staub- und Trockenkohle. — ⁶⁾ Einschl. Braunkohlenschwelkoks — ⁷⁾ Gesamtproduktion (siehe Vorbemerkung, Punkt 3).

Sonstiger Bergbau

Bundesgebiet ohne Berlin

Allgemeine Angaben

Beschäftigung, Umsatz, Energieverbrauch	Einheit	Eingegliedert bei der hauptbeteiligten Industriegruppe ¹⁾				Aufgegliedert nach beteiligten Industriegruppen ²⁾			
		1959		1960		1959		1960	
		4. Vj.	2. Vj.	3. Vj.	4. Vj.	4. Vj.	2. Vj.	3. Vj.	4. Vj.
Betriebe bzw. Betriebsteile ³⁾	Anzahl	346	341	340	339
Beschäftigte ³⁾	1000	.	71,9	71,0	68,3	.	72,0	71,1	68,4
darunter Arbeiter einschl. gewerbl. Lehrlinge	1000	.	60,7	59,8	57,2	.	60,8	59,9	57,2
Geleistete Arbeiterstunden	Mill. Std.	.	31,1	30,6	29,5
Bruttosumme der Löhne	Mill. DM	.	90,2	88,5	95,4
Bruttosumme der Gehälter	Mill. DM	.	29,8	29,4	33,9
Gesamtumsatz	Mill. DM	.	478,7	509,7	483,2	.	481,4	503,9	486,0
darunter Auslandsumsatz	Mill. DM	.	50,1	62,2	61,1	.	49,5	62,4	60,5
Kohleverbrauch	1000 t SKE	.	200,3	201,4	207,7
Heizölverbrauch	1000 t	.	20,9	20,2	27,0
Gasverbrauch ³⁾	Mill. cbm	.	1,3	1,2	0,8
Stromverbrauch	Mill. kWh	.	304,2	312,6	323,6

¹⁾ Erläuterung siehe Vorbemerkung, Punkt 2. — ²⁾ Im Vierteljahresdurchschnitt. — ³⁾ Ortsgas und Kokereigas einschl. Ferngas.

Produktion ausgewählter Erzeugnisse

Melde-nummer	Erzeugnis	Einheit	Menge				Wert in 1000 DM			
			1959		1960		1959		1960	
			4. Vj.	2. Vj.	3. Vj.	4. Vj.	4. Vj.	2. Vj.	3. Vj.	4. Vj.
Eisen- und Metallerze										
Eisenerz (Förderung)										
2131	effektiv	1000 t *	4692	4638	4732	4766
2132 10	Fe-Inhalt	1000 t *	1248	1230	1254	1257
2132 40	Mn-Inhalt	1000 t *	46	44	47	46
Handelsfähige Erze										
	effektiv	1000 t	3411	3348	3418	3365	83236	83912	85750	82792
	Fe-Inhalt	1000 t	1136	1127	1162	1129
	Mn-Inhalt	1000 t	45	43	45	45
Roherte										
	effektiv	1000 t	1519	1220	1247	1256
	Fe-Inhalt	1000 t	404	329	341	343
Aufbereitete Erze und Sinter										
2134	effektiv	1000 t	1709	1956	1989	1925
2135 10	Fe-Inhalt	1000 t	640	712	729	695
Rösterze										
2137	effektiv	1000 t	183	172	182	184
2138 10	Fe-Inhalt	1000 t	92	86	91	92
Metallerz (Förderung)¹⁾										
2141	effektiv	1000 t *	546	520	543	526
Gewonnene Hüttenerze²⁾										
2142	effektiv	1000 t *	75	77	80	77
2143 10	Cu-Inhalt	t *	471	394	478	482
2143 20	Pb-Inhalt	t *	12618	12376	12247	12203
2143 30	Zn-Inhalt	t *	21502	20914	21811	21359
2143 40	Ag-Inhalt	kg *	13892	14599	13513	14902
Schwefelkies										
2144	effektiv	t *	130176	138469	134480	124735	5492	5501	5447	5142
2145 10	S-Inhalt	t *	53572	57057	56212	51908
2145 50	Cu-Inhalt	t *	86	100	114	133
2145 60	Pb-Inhalt	t *	58	47	15	41
2145 70	Zn-Inhalt	t *	6772	7185	7125	6670
Kali-, Stein- und Siedesalz										
Kalirohsalz (Förderung)										
2151	effektiv	1000 t *	4622	4489	4536	4664
2152	ber. auf K ₂ O	1000 t *	573	554	567	578
2153	Absatzfähige Kalisalze, ber. auf K ₂ O	1000 t	489	470	481	492	94736	91928	93874	96113
2153 10	Rohsalze bis 20% K ₂ O	1000 t	17	6	8	7	1691	594	837	742
2153 30-70	Fabrikate über 20% K ₂ O	1000 t	472	464	473	484	93045	91334	93037	95371
2155, 2156	Stein- und Hüttensalz	1000 t	890	846	903	954	15532	13780	15026	16520
2158	Salinensalz (Siedesalz)	1000 t	88	77	85	87	9836	8955	9910	10036
Flußpat, Schwespat, Graphit										
2171	Flußpat, auch aufbereitet	t	31323	29691	30575	30273	2684	2697	2769	2715
2172 10	Schwespat, auch aufbereitet	t	.	117772	122421	111135	.	6997	7139	6514
2173	Graphit, auch aufbereitet (ohne feuerfeste Erzeugnisse)	t	3043	2385	3326	2898	2334	2030	2747	2281

¹⁾ Quelle: Bundesamt für gewerbl. Wirtschaft. — ²⁾ Angaben in Naßgewicht. — ³⁾ Einschl. der aus Haldenerzen gewonnenen Konzentrate. — *) Gesamtproduktion (siehe Vorbemerkung, Punkt 3).

noch: Sonstiger Bergbau

Bundesgebiet ohne Berlin

noch: Produktion ausgewählter Erzeugnisse

Melde- nummer	Erzeugnis	Einheit	Menge				Wert in 1000 DM				
			1959		1960		1959		1960		
			4. Vj.	2. Vj.	3. Vj.	4. Vj.	4. Vj.	2. Vj.	3. Vj.	4. Vj.	
	Schwarz- und Weißtorf										
	Schwarztorf										
2181 11	Brenntorf (Trockentorf) ¹⁾	1000 t	112	535	184	5	3488	15650	5252	210	
2181 30	Schwarztorf für Düngerzwecke ²⁾	t	2523	1661	1748	2875	42	34	31	54	
2181 50	Torfkoks, Torfkoksstaub	t	3043	5504	5503	4278	691	1181	1135	985	
2181 80	Torfbriketts	t	2776	3280	3452	4508	147	184	192	238	
	Weißtorf										
2185 11	Weißtorf, lose	cbm	26887	95799	61649	63012	185	616	409	392	
2185 15	Torfmuld, Torfstreu u. a. in Ballen	1000 St	3031	2515	2745	2647	11585	9673	10073	10060	
2185 41	Torfmischdünger ³⁾ in Ballen	1000 St	195	162	130	155	1284	1058	850	992	
2185 70	Torffasern	t	600	242	144	128	56	31	19	16	
	Erdöl, Erdgas⁴⁾										
2161	Erdöl, roh	1000 t *	1325	1386	1393	1425	
2162	Erdgas	1000 Nm ³ *	116238	95442	109057	125786	

¹⁾ Handelsübliche Qualität. — ²⁾ Humintorf u. a. — ³⁾ Huminal, Manural u. a. — ⁴⁾ Quelle: Wirtschaftsverband Erdölgewinnung e. V. — *) Gesamtproduktion (siehe Vorbemerkung, Punkt 3).

Industrie der Steine und Erden

Bundesgebiet ohne Berlin

Allgemeine Angaben

Beschäftigung, Umsatz, Energieverbrauch	Einheit	Eingegliedert bei der hauptbeteiligten Industrie(r)gruppe(n)				Aufgegliedert nach beteiligten Industrie(r)gruppen			
		1959		1960		1959		1960	
		4. Vj.	2. Vj.	3. Vj.	4. Vj.	4. Vj.	2. Vj.	3. Vj.	4. Vj.
Betriebe bzw. Betriebsteile ²⁾	Anzahl	5122	5180	5185	5176
Beschäftigte ³⁾	1000	255,0	262,5	266,1	255,9	257,1	264,3	268,0	257,5
darunter									
Arbeiter einschl. gewerbl. Lehrlinge	1000	220,6	227,8	230,8	220,4	222,6	229,6	232,7	222,1
Geleistete Arbeiterstunden	Mill. Std.	129,2	131,3	136,6	127,4
Bruttosumme der Löhne	Mill. DM	341,3	367,8	389,2	377,2
Bruttosumme der Gehälter	Mill. DM	66,9	66,9	71,7	79,6
Gesamtumsatz	Mill. DM	1772,4	1953,4	2133,9	1878,2	1798,8	1977,6	2164,0	1895,4
darunter									
Auslandsumsatz	Mill. DM	54,4	60,4	66,6	68,8	54,6	60,2	66,7	67,2
Kohleverbrauch	1000 t SKE	1869,9	1804,0	1876,0	1734,1
Heizölverbrauch	1000 t	194,3	241,8	266,7	280,0
Gasverbrauch ³⁾	Mill. cbm	22,6	26,6	26,3	24,1
Stromverbrauch	Mill. kWh	912,0	965,0	1023,5	964,1

¹⁾ Erläuterung siehe Vorbemerkung, Punkt 2. — ²⁾ Im Vierteljahresdurchschnitt. — ³⁾ Ortsgas und Kokereigas einschl. Ferngas.

Produktion ausgewählter Erzeugnisse

Melde-nummer	Erzeugnis	Einheit	Menge				Wert in 1000 DM				
			1959		1960		1960				
			4. Vj.	2. Vj.	3. Vj.	4. Vj.	4. Vj.	2. Vj.	3. Vj.	4. Vj.	
	Gewinnung und Bearbeitung von Natur-gestein										
2511	Natursteine	185661	194305	226472	199470		
2511 1	Natursteine für Wege-, Bahn- und Wasserbau	1000 t	14128	15170	17652	15004	131840	139291	165187	138588	
2511 11	Eisenbahnschotter	1000 t	.	2007	1895	1564	.	17102	16091	13093	
2511 12	Straßenschotter, Splitt	1000 t	6601	6976	8788	7507	48103	50170	63396	53855	
2511 13	Groß-, Klein- und Mosaikpflastersteine	1000 t	223	164	182	126	7967	7720	8563	6757	
2511 14	Bord-, Grenz-, Prell-, Nummernsteine	1000 t	.	84	84	67	.	6734	7327	6442	
2511 15	Gebrochene Platten, Mauer- und Bruchsteine	1000 t	262	177	208	170	3207	2859	3226	2878	
2511 16	Ufer-, Wasserbau- und Schüttsteine	1000 t	256	279	322	285	2311	2524	2851	2503	
2511 17	Packlage, Krotzen	1000 t	1702	1875	1807	1701	9862	10508	9906	9436	
2511 18	Edelsplitt, Brechsand	1000 t	2757	3025	3576	2958	22638	24044	29366	23981	
2511 19	Geteertes und asphaltiertes Material	1000 t	600	583	790	626	18217	17627	24461	19643	
	Naturwerksteine										
2511 31	Hartgestein-Rohblöcke	cbm	1922	1714	2896	1601	605	557	818	637	
2511 34	Hartgestein-Halbfabrikate	cbm	1761	1484	1531	1150	965	1011	1019	886	
2511 37	Hartgestein-Fertigfabrikate	cbm	12205	13522	13980	13119	18522	22185	22535	20466	
2511 41	Weichgestein-Rohblöcke	cbm	1758	1588	2302	3223	349	389	450	552	
2511 44	Weichgestein-Halbfabrikate	cbm	902	941	1026	980	462	484	566	533	
2511 47	Weichgestein-Fertigfabrikate	cbm	11522	10298	11168	12695	8903	7404	9118	10134	
2511 51	Marmor-Rohblöcke	cbm	4740	5967	6206	5057	1302	1525	1675	1304	
2511 54	Marmor-Halbfabrikate	cbm	3235	2781	3680	3647	3521	3441	4162	4112	
2511 57	Marmor-Fertigfabrikate	cbm	.	6955	7635	9938	.	11776	13909	15902	
2511 61	Mahl- und Mühlsteine aus Naturstein	cbm	62	51	37	46	159	134	104	138	
2511 65	Schleif-(Wetz-)steine aus Naturstein	cbm	132	139	102	105	105	98	96	96	
2511 70	Steindruckplatten (Lithographiesteine)	cbm	19	25	25	20	42	63	52	52	
2511 80	Erzeugnisse aus Jurakalkschiefer einschl. Solnhofener Platten	cbm	11733	13289	14657	12465	5579	5947	6781	6067	
2512	Schiefer und Schiefererzeugnisse	5196	5111	5574	5285	
2512 11	Dachschiefer, roh	t	9771	9479	10238	8621	1728	1725	1894	1827	
2512 15	Dachschiefer, zugerichtet	t	6545	5831	6258	5487	1644	1458	1590	1380	
2512 31	Plattenschiefer, roh	t	590	799	869	768	91	143	141	123	
2512 34-39	Schieferplatten für Büro-, Elektro- und sonstigen Bedarf	t	1394	1347	1380	1492	718	634	702	735	
2512 40	Schiefermehl, Schiefersplitt	t	13839	14391	14674	14903	382	482	516	498	
2512 55	Schiefer tafeln	1000 St	546	542	569	538	520	537	543	531	
2513	Asphalterzeugnisse	4467	4566	5191	4826	
2513 20	Asphaltemehl, Asphaltstamfmehl	t	2699	1898	2006	2037	83	43	37	39	
2513 52	Asphaltplatten	t	28713	29645	30827	32614	3409	3462	3680	3816	
2513 54	Asphaltmasix-Pflasterkitt	t	5886	2497	8041	4787	469	252	658	404	
2513 55	Gußasphalt	t	2867	3196	3072	3139	379	532	514	431	
	Gewinnung und Aufbereitung von Sand, Kies u. a. Mineralien										
2521	Sand und Kies	87964	104288	117502	104666	
2521 11	Bausand, Baukies	1000 t	19565	24468	26817	23085	70253	86086	95420	82125	
2521 15	Kies für Wegebau	1000 t	1544	1802	2396	2430	6211	7247	10082	9805	
2521 21	Formsand	1000 t	282	245	260	303	2036	2010	2094	2332	
2521 22	Quarzsand, gemahlen	1000 t	62	62	63	57	2282	2303	2457	2456	

noch: Industrie der Steine und Erden

Bundesgebiet ohne Berlin

noch: Produktion ausgewählter Erzeugnisse

Melde- nummer	Erzeugnis	Einheit	Menge				Wert in 1000 DM			
			1959		1960		1959		1960	
			4. Vj.	2. Vj.	3. Vj.	4. Vj.	4. Vj.	2. Vj.	3. Vj.	4. Vj.
2521 24	Quarzsand (ungemahlen) und Glassand ..	1000 t	885	829	949	1032	6514	6056	6798	7245
2521 25	Klebsand	1000 t	56	48	53	58	668	587	650	704
2522	Rohton, Kaolin, Farberden	17054	16720	18972	18127
2522 31	Kaolin (Rohförderung)	t *	368712	371450	406909	402976
	dar. zum Absatz bestimmt	t	10077	8740	7973	11180	175	160	156	203
2522 35	Kaolin, geschlammt	t	66510	65182	70712	70505	4028	4174	4630	4720
2523	Quarzit, Feldspat, Pegmatit	t	156089	163286	180415	172520	5522	5636	6152	6089
2525	Kieselgur und verwandte Erden	t	25335	23641	25347	24674	4405	3942	4646	4944
2526	Speckstein, Talkum	t	10722	12143	13269	11378	649	715	794	685
2527	Sonstige Mineralien	1000 t	1950	2836	3090	2154	6476	9452	9612	6368
2527 50	Bims (Roh- und Waschbims)	1000 t *	1873	2746	2992	2053
	dar. zum Absatz bestimmt	1000 t	768	1340	1457	941	3160	5907	6083	3002
	Zement, Kalk, Gips, Kreide, Mörtel									
2531	Zement und zementähnliche Bindemittel (ohne Dentalzement)	333954	407353	419336r	342642
2531 10	Zementklinker, zum Absatz	1000 t	244	390	270	188	8993	14682	10054	6977
2531 51-90	Zement	1000 t *	5878	7103	7424	6062	324961	392671	409282r	335665
2531 51	Portlandzement	1000 t *	4336	5106	5280	4446	240213	282796	291183	247033
2531 54	Eisenporlandzement	1000 t *	.	1042	1077	782	.	57669	60031r	43424
2531 57	Hochofenzement	1000 t *	535	689	757	625	29527	37959	41587r	34128
2531 59-90	Sonstiger Zement und zementähnliche Bindemittel	1000 t *	.	266	310	209	.	14247	16481	11081
2532	Kalk	124669	137693	145638	130697
2532 10	Kalkstein, roh	1000 t *	10056	10632	11067	11559
	dar. zum Absatz bestimmt	1000 t	2085	2225	2320	2258	12499	13345	14173	14106
2532 20	Kohlensaurer Kalk, gemahlen	1000 t *	493	405	446	462
	dar. zum Absatz bestimmt	1000 t	490	402	443	459	9629	8442	9385	9528
2532 30	Gebannter Kalk, hydraulischer Kalk, Sinterdolomit	1000 t *	2241	2528	2667	2358
	dar. zum Absatz bestimmt	1000 t	2041	2296	2423	2119	100413	112935	119013	105055
	Gesamtversand von gebranntem Kalk									
2532 31	an Industrie (einschl. Baustoffindustrie) ..	1000 t	1411	1433	1584	1530
2532 35	an Baugewerbe	1000 t	519	751	724	503
2532 32	an Landwirtschaft	1000 t	78	103	108	62
2533	Gips	16040	20467	21299	18915
2533 10	Rohgips, auch Anhydrit, Hartalabaster, Marienglas	t	256924	275772	269289	248971	2192	2445	2391	2222
2533 32	Baugips	t	195762	232386	247235	201434	8739	10467	11191	8955
2533 33-39	Sonstiger gebrannter Gips	t	35028	33312	32851	35812	2306	2215	2227	2248
2534	Kreide	t	20924	23526	22997	22457	791	927	872	795
2535	Mörtel und Edelputz (ohne Schamottmörtel)	t	481990	582922	633083	491808	8819	10841	11274	8570
	Grobkeramik									
2541	Ziegeleierzeugnisse)	246895	254931	284604	249158
2541 1	Mauerziegel	1000 cbm	.	4151	4677	3921
	aus Zechenziegeleien	1000 cbm	98	72	75	69
	aus allgemeinen Ziegeleien	1000 cbm	3944	4079	4602	3852	161722	172086	195498	166360
2541 11-13	Vollziegel	1000 cbm	2060	2054	2210	1809	86722	88252	96922	81812
2541 15-17	Lochziegel	1000 cbm	1871	2006	2375	2026	73980	82472	97076	83154
2541 19	Sonstige Spezialziegel	1000 cbm	13	19	17	17	1020	1362	1500	1394
2541 31	Deckensteine aus Ton	1000 qm	389	494	457	357	2405	3583	3132	2398
2541 2	Dachziegel	1000 St	232415	213400	227048	205167	60578	57059	61538	56084
2541 21	Falz- und Pfannenziegel	1000 St	178872	166485	174772	156255	48839	46373	49485	44584
2541 22	Strangfalzziegel	1000 St	2020	2578	2263	2979	383	515	473	651
2541 23	Biberschwanze	1000 St	43039	36725	39256	36457	6172	5420	5840	5474
2541 24	First- und Gratziegel	1000 St	3877	3552	6606	5702	3569	3259	4131	3864
2541 29	Sonstige Dachziegel und Dachzubehör- teile aus Ton	1000 St	4607	4060	4151	3774	1615	1492	1609	1511
2542	Grobsteinzeug	32250	35702	38554	37829
2542 11	Röhren aus Steinzeug	t	138190	143153	155367	150146	26298	27195	29466	28511
2542 15	Andere Kanalisationsartikel aus Steinzeug	t	12627	14092	14644	15125	2981	3185	3375	3528
2542 19	Stallartikel aus Steinzeug	t	6398	6927	7422	7266	1824	2051	2139	1966
2542 20	Chemisches saurefestes Steinzeug	t	2263	2328	2404	2382	2843	2970	3280	3481
2542 40, 60	Sanitäres grobes Steinzeug und technische Steinzeugwaren	t	940	1030	1017	1137	304	300	294	343
2543	Feuerfeste Erzeugnisse	t	639946	639374	669193	695842	116025	117599	124828	131214
	Halbwaren									
2543 11	Schamotte (gebrannter Ton)	t	81924	97253	101782	101414	5282	6864	7546	7610
	Fertigerzeugnisse									
2543 51	Schamottesteine und -erzeugnisse	t	.	285253	310351	309761	.	52044	56840	56462
2543 52	Silikasteine	t	47052	43832	39570	142422	9099	8284	7468	7984
2543 53	Magnesi- und Chrommagnesi- steine und -erzeugnisse	t	27074	28193	29957	33929	27074	14168	15219	17676

1) Angaben ohne den Produktionswert für Zechenziegel — *) Gesamtproduktion (siehe Vorbemerkung, Punkt 3)

noch: Industrie der Steine und Erden
Bundesgebiet ohne Berlin

noch: Produktion ausgewählter Erzeugnisse

Melde- nummer	Erzeugnis	Einheit	Menge				Wert in 1000 DM			
			1959		1960		1959		1960	
			4. Vj.	2. Vj.	3. Vj.	4. Vj.	4. Vj.	2. Vj.	3. Vj.	4. Vj.
2543 55	Feuerfeste Spezialsteine (Silimanit-, Korund-, Chromerz- u. dgl. Steine und Erzeugnisse)	t	20099	17576	16950	19546	13690	13512	13748	15558
2543 61	Schamottemörtel und -massen	t	97052	90578	90493	105116	8850	7575	7604	8740
2543 64	Silikamörtel und -massen	t	25524	23012	25380	27568	1354	1189	1250	1527
Künstliche Steinerzeugnisse										
2561	Kalksandsteine	1000 cbm	.	2239	2440	1947	.	61005	66764	53464
2561 10-20	Vollsteine einschl. Hartsteine	1000 cbm	.	1951	2090	1693	.	53180	56787	46120
2561 30-40	Loch- und Hohlblocksteine	1000 cbm	.	286	348	252	.	7764	9905	7281
Betonsteinerzeugnisse für den Hochbau										
2562 11-70	Baustoffe aus Bims	172114	199707	217366	184938
2562 11	Vollsteine (auch Bauplatten)	1000 cbm	829	1026	1143	789	15366	19859	21532	14915
2562 12	Hohlblocksteine	1000 cbm	1344	1880	2008	1399	27563	38648	41745	29465
2562 13	Deckensteine	1000 qm	1537	2215	2338	1752	6967	10172	10979	8219
2562 14	Bimsdielen (unbewehrt)	1000 qm	1358	1549	1745	1426	2095	2390	2743	2242
2562 15	Bimsbetonplatten (bewehrt)	1000 qm	.	1061	1167	1154	.	6367	7032	7306
Baustoffe aus Trümmerverwertung										
2562 21	Ziegelsplitt, Sand u. ä.	1000 t	104	107	115	91	807	843	895	708
2562 22	Vollsteine	1000 cbm	49	50	53	52	1462	1479	1600	1490
2562 23, 24	Hohlblocksteine	1000 cbm	226	238	258	195	7247	8079	8927	6794
2562 25	Deckensteine	1000 qm	207	267	287	204	837	996	1150	830
2562 29	Platten und Dielen für Wände u. Decken	qm	15269	6799	6477	10916	48	37	33	37
Baustoffe aus Porenbeton										
2562 31	Blöcke für aufgehendes Mauerwerk	1000 cbm	.	90	99	88	.	3970	4356	3868
2562 33	Platten und Dielen (bewehrt)	1000 qm	319	343	415	437	3901	4024	4858	5300
2562 35	Platten und Dielen (unbewehrt)	1000 qm	69	72	88	79	385	400	481	405
Mauer-, Deckensteine und Platten aus anderem Beton¹⁾										
2562 41	Vollsteine	cbm	.	45348	37031	28066	.	1594	1406	1049
2562 42, 43	Hohlblocksteine	cbm	.	408173	397858	309819	.	15309	15560	11840
2562 44	Deckensteine	qm	682853	631770	633635	508128	4841	3380	3325	2770
2562 45	Platten und Dielen für Wände u. Decken	qm	.	171954	188966	178339	.	2199	2446	2267
2562 47	Betonfertigbauteile konstruktiver Art wie Balken, Stürze, Stützen u. ä.	.	.	194909	217274	205607	.	29278	31577	27817
Betonwerkstein										
2562 51	Fertigbauteile für den Treppenbau u. ä.	t	83176	64459	68084	71367	16546	13627	14150	16828
2562 54	Platten zum Verkleiden für innen und außen	t	88360	82004	87584	86166	14369	12497	13585	13888
2562 6	Betondachsteine	1000 St	25951	27027	33927	29991	6698	7176	8915	8295
2562 8	für den Tief- und Straßenbau	t	1574217	1691469	1846312	1664634	101845	105780	114309	108157
2562 81	Betonrohre aller Art, z. B. Sickerrohre u. ä.	t	525825	608567	640352	547740	30400	30736	33100	32207
2562 82	Stahlbetonrohre und -druckrohre	t	62469	68358	74706	62547	6161	6841	7539	6299
2562 83	Bürgersteigplatten, Belagplatten	t	310798	348607	390212	323805	18649	20732	22889	18801
2562 84	Bordsteine, Bordschwellen u. ä.	t	277190	259297	282503	275636	13453	13488	14177	14228
2562 87	Stahlbetongleichschwellen	t	107088	116083	111657	103012	12641	13568	12693	11845
2562 88	Rammpfähle	t	9578	10918	10565	10636	1045	1142	1117	1181
2562 9	für andere Zwecke	t	64241	89178	85612	81035	12424	12619	13333	12912
2562 91	Stahlbetonmaste	t	15538	15922	17261	18212	3803	4071	4477	4652
2562 98	Betonkesselöfen	t	7902	9984	14163	14905	2956	1866	2619	2632
Schlackenerzeugnisse										
2563 2	Mauersteine aus Hochofen- und sonstiger Schlacke	cbm	289879	367821	369092	258726	8307	10794	10888	7738
2563 21-23	Hütten- und Hüttenschwemmsteine	cbm	116181	136516	136273	101247	3238	3827	3888	2872
2563 25	Schlackenvollsteine	cbm	40034	49954	53435	32026	1030	1420	1646	893
2563 27	Schlackenhohlblocksteine	cbm	133664	181351	179384	125453	4039	5547	5354	3973
2563 30	Deckensteine aus Schlacke	qm	121738	198291	201068	160701	721	1260	1096	925
2563 40	Schlackendielen, Schlackenplatten	qm	26049	37459	44080	23716	158	212	246	126
2564	Isolier- und Leichtbauplatten	25333	24979	28050	24987
2564 11	Holzwohle-Leichtbauplatten ²⁾	1000 qm	9598	9630	10696	9288	20710	20938	23366	20176
2564 15	Andere Isolier- und Leichtbauplatten ²⁾	1000 qm	837	738	846	850	4222	3559	4179	4331
Isoliermittel										
2566 11	Kieselgur-Isoliermassen	t	1293	991	1370	1239	256	203	279	263
2566 15, 17	Hütten- und Steinwolle	t	8366	7621	8118	8065	2979	2777	3076	2962
2566 21	Isoliersteine aus Kieselgur	cbm	7491	8903	8252	8585	1072	1267	1199	1222
2566 34, 37	Isolierplatten, -matten und Matratzen aus Hütten- und Steinwolle	1000 qm	8038	8125	9280	8613	9829	9701	11423	10747

¹⁾ Ohne Erzeugnisse aus Schlackenbeton. — ²⁾ Auf 2,5 cm Plattenstärke umgerechnet

Eisenschaffende Industrie

(Hochofen-, Stahl- und Warmwalzwerke, Schmiede-, Preß- und Hammerwerke)

Bundesgebiet ohne Berlin

Allgemeine Angaben

Beschäftigung, Umsatz, Energieverbrauch	Einheit	Eingegliedert bei der hauptbeteiligten Industriegruppe ¹⁾				Aufgegliedert nach beteiligten Industriegruppen ¹⁾			
		1959		1960		1959		1960	
		4. Vj.	2. Vj.	3. Vj.	4. Vj.	4. Vj.	2. Vj.	3. Vj.	4. Vj.
Betriebe bzw. Betriebsteile ²⁾	Anzahl	144	145	146	146
Beschäftigte ³⁾	1000	341,2	353,4	359,5	361,6	303,2	314,6	319,7	322,0
darunter									
Arbeiter einschl. gewerbl. Lehrlinge	1000	291,2	300,7	305,5	306,9	258,3	267,1	271,1	272,8
Geleistete Arbeiterstunden	Mill. Std.	151,7	149,5	154,5	156,8
Bruttosumme der Löhne	Mill. DM	529,6	548,6	591,6	623,9
Bruttosumme der Gehälter	Mill. DM	136,3	140,7	150,4	165,0
Gesamtumsatz	Mill. DM	4685,4	4871,3	5269,3	5061,5	4285,3	4473,1	4820,7	4633,8
darunter									
Auslandsumsatz	Mill. DM	1051,8	944,2	1005,1	1012,1	1005,5	897,7	957,6	964,8
Kohleverbrauch	1000 t SKE	5970,0	6112,6	6393,5	6258,2
Heizölverbrauch	1000 t	240,7	273,2	299,4	328,4
Gasverbrauch ³⁾	Mill. cbm	1510,9	1536,9	1589,6	1639,2
Stromverbrauch	Mill. kWh	2475,2	2468,8	2618,2	2648,2

¹⁾ Erläuterung siehe Vorbemerkung, Punkt 2. — ²⁾ Im Vierteljahresdurchschnitt. — ³⁾ Ortsgas und Kokereigas einschl. Ferngas.

Produktion ausgewählter Erzeugnisse¹⁾

Melde-nummer	Erzeugnis	Einheit	Menge				Wert in 1000 DM			
			1959		1960		1959		1960	
			4. Vj.	2. Vj.	3. Vj.	4. Vj.	4. Vj.	2. Vj.	3. Vj.	4. Vj.
Roheisen und Rohstahl										
2711	Roheisen einschl. Hochofen-Ferrolegierungen	1000 t *	5961	6325	6653	6376
	Thomas-Roheisen	1000 t *	4037	4084	4308	4112
	Stahlisen	1000 t *	1407	1676	1802	1683
	Gießerei- und sonstiges Roheisen	1000 t *	518	565	544	581
2713	Stahlrohblöcke und -brammen	1000 t *	7839	7996	8712	8354
	aus Thomas-Stahl	1000 t *	3612	3577	3924	3617
	aus SM-Stahl	1000 t *	3681	3830	4107	4003
	aus Elektro-, Bessemer- und sonstigem Stahl	1000 t *	546	589	681	734
2719	Thomasschlacke	1000 t *	866	857	941	886	.	29995	32935	31010
	Vorgewalztes und vorgeschmiedetes Stahlhalbzeug ²⁾	1000 t	.	369	466	446	.	161622	201312	194456
2715	Walzstahl	1000 t *	5395	5375	5841	5596	.	3202278	3495489	3334211
	Eisenbahnoberbaustoffe	1000 t *	191	153	153	170	.	76500	76347	84320
	Formstahl ³⁾	1000 t *	426	452	519	498	.	207440	231520	223629
	Stabstahl	1000 t *	1421	1445	1588	1524	.	749955	846404	812292
	Walzdraht	1000 t *	518	512	558	537	.	257024	282348	240664
	Grobbleche	1000 t *	891	866	939	848	.	465908	515511	470972
	Mittelbleche	1000 t *	113	115	122	113	.	75210	78812	73676
	Feinbleche	1000 t *	735	767	834	837	.	630474	678042	675469
	Warmbandstahl und Röhrenstreifen	1000 t *	676	638	669	612	.	329208	345720	302432
	Breitflachstahl	1000 t *	80	90	101	98	.	47610	53429	52626
	Nahtlose Stahlröhren	1000 t *	342	337	358	359	.	362949	387356	398131
274	Erzeugnisse der Schmiede-, Preß- und Hammerwerke (ohne Gesenkschmiedestücke und geschmiedetes Halbzeug)	1000 t *	153	158	170	179	.	271287	292633	314796
	Geschmiedete Stäbe	1000 t *	62	64	68	69	.	105280	107236	116955
	Freiformschmiedestücke über 125 kg	1000 t *	61	63	70	72	.	132930	149109	154008
	Rollendes Eisenbahnzeug ⁴⁾	1000 t *	30	31	32	39	.	33077	36288	43833
2717	Weiterverarbeitete Erzeugnisse	1000 t *	327	327	355	315	.	283344	316523	279152
2717 10	Geschweißte Rohre	1000 t *	161	150	168	147	.	113854	131208	109956
2717 20	Geschweißte Flammrohre, Trommeln, Behälter, Kessel	1000 t *	4	5	5	5	.	9050	8025	11232
2717 30	Kümpel-Erzeugnisse	1000 t *	8	10	12	10	.	12620	14652	13750
2717 41-49 + 90	Bleche und Bänder, verzinkt und verbleit ⁵⁾	1000 t *	61	61	58	58	.	50020	47502	47676
2717 51, 55	Weißblech und Weißblechersatz	1000 t *	93	86	96	79	}	97800	115136	96538
2717 61, 65	Weißband und Weißbandersatz	1000 t *		14	16	15				

¹⁾ Fachstatistik. — ²⁾ Zum Versand an in- und ausländische Verarbeiter bestimmt (außer an Warmwalzwerke und Freiformschmieden im Bundesgebiet). — ³⁾ Einschl. Breitflachsträger und Stahlpundwände. — ⁴⁾ Auch gewalzt. — ⁵⁾ Einschl. sonstiger überzogener Bleche. — *) Gesamtproduktion (siehe Vorbemerkung, Punkt 3).

Eisen-, Stahl- und Tempergießerei

Bundesgebiet ohne Berlin

Allgemeine Angaben

Beschäftigung, Umsatz, Energieverbrauch	Einheit	Eingegliedert bei der hauptbeteiligten Industriegruppe ¹⁾				Aufgegliedert nach beteiligten Industriegruppen ¹⁾			
		1959		1960		1959		1960	
		4. Vj.	2. Vj.	3. Vj.	4. Vj.	4. Vj.	2. Vj.	3. Vj.	4. Vj.
Betriebe bzw. Betriebsteile ²⁾	Anzahl	541	541	541	540	929	923	919	919
Beschäftigte ²⁾	1000	135,0	139,9	142,2	144,8	166,8	172,7	175,3	178,5
darunter									
Arbeiter einschl. gewerbl. Lehrlinge	1000	115,8	119,8	121,9	124,2	146,2	151,2	153,5	156,4
Geleistete Arbeiterstunden	Mill. Std.	62,3	61,6	63,2	65,7
Bruttosumme der Löhne	Mill. DM	180,0	190,5	208,7	219,4
Bruttosumme der Gehälter	Mill. DM	43,9	45,0	48,4	53,1
Gesamtumsatz	Mill. DM	860,1	869,2	941,0	997,2	858,1	863,2	933,0	999,2
darunter									
Auslandsumsatz	Mill. DM	62,8	62,7	64,0	68,3	57,8	54,6	55,1	61,5
Kohleverbrauch	1000 t SKE	326,7	389,9	402,5	412,3
Heizölverbrauch	1000 t	14,9	14,7	14,6	21,8
Gasverbrauch ³⁾	Mill. cbm	95,5	96,1	99,5	106,7
Stromverbrauch	Mill. kWh	282,3	287,4	304,2	324,6

¹⁾ Erläuterung siehe Vorbemerkung, Punkt 2. — ²⁾ Im Vierteljahresdurchschnitt. — ³⁾ Ortsgas und Kokereigas einschl. Ferngas.

Produktion ausgewählter Erzeugnisse¹⁾

Melde- nummer	Erzeugnis	Einheit	Menge				Wert in 1000 DM			
			1959		1960		1959		1960	
			4. Vj.	2. Vj.	3. Vj.	4. Vj.	4. Vj.	2. Vj.	3. Vj.	4. Vj.
2911	Eisenguß	1000 t *	900	885	919	958	.	786765	835371	890940
	Abflußrohre und Formstücke	1000 t *	.	48	46	44
	Druckrohre und Formstücke	1000 t *	85	94	85	76
	Badewannen- und Sanitätsguß	1000 t *	21	19	19	21
	Bremsklötze und Sohlen	1000 t *	5	7	8	7
	Herd- und Ofenguß	1000 t *	34	30	34	36
	Kokillen und Zubehör	1000 t *	159	150	172	179
	Maschinen- und Bearbeitungsguß	1000 t *	388	394	407	434
	Radiatoren, Zentralheizungskessel und Einzelteile	1000 t *	54	49	52	54
	Roststäbe und Glieder	1000 t *	9	8	8	9
	Walzen	1000 t *	.	22	23	23
	Sonstiger Eisenguß	1000 t *	68	64	65	74
2914	Stahlguß	1000 t *	83	86	91	96	.	197026	213031	233952
	SM-Stahl	1000 t *	23	25	25	25
	Elektro- und sonstiger Stahl	1000 t *	50	53	58	62
	Bessemerstahl	1000 t *	9	8	8	9
2917	Temperguß	1000 t *	53	51	52	58	.	101439	104624	120118
	Fittings	1000 t *	7	7	7	7
	Sonstiger Temperguß	1000 t *	46	44	45	51

¹⁾ Fachstatistik. — *) Gesamtproduktion (siehe Vorbemerkung, Punkt 3)

Ziehereien und Kaltwalzwerke

Bundesgebiet ohne Berlin

Allgemeine Angaben

Beschäftigung, Umsatz, Energieverbrauch	Einheit	Eingegliedert bei der hauptbeteiligten Industriegruppe ¹⁾				Aufgegliedert nach beteiligten Industriegruppen ¹⁾			
		1959		1960		1959		1960	
		4. Vj.	2. Vj.	3. Vj.	4. Vj.	4. Vj.	2. Vj.	3. Vj.	4. Vj.
Betriebe bzw. Betriebsteile ²⁾	Anzahl	445	453	454	454	611	611	613	615
Beschäftigte ³⁾	1000	72,6	74,5	75,5	76,4	80,0	81,7	82,9	84,2
darunter									
Arbeiter einschl. gewerbl. Lehrlinge	1000	61,1	62,5	63,3	64,0	69,9	68,7	69,7	70,6
Geleistete Arbeiterstunden	Mill. Std.	33,0	32,6	32,9	34,0
Bruttosumme der Löhne	Mill. DM	90,1	95,1	103,7	105,9
Bruttosumme der Gehälter	Mill. DM	25,6	26,0	27,3	30,1
Gesamtumsatz	Mill. DM	882,2	958,0	995,3	1018,1	1041,6	1137,3	1189,2	1205,7
darunter									
Auslandsumsatz	Mill. DM	158,7	145,7	149,0	167,1	178,8	166,1	171,1	185,9
Kohleverbrauch	1000 t SKE	56,9	41,2	37,6	55,5
Heizölverbrauch	1000 t	7,6	6,3	5,5	9,1
Gasverbrauch ³⁾	Mill. cbm	98,0	92,9	93,0	104,6
Stromverbrauch	Mill. kWh	186,8	176,9	182,5	199,0

¹⁾ Erläuterung siehe Vorbemerkung, Punkt 2. — ²⁾ Im Vierteljahresdurchschnitt. — ³⁾ Ortsgas und Kokereigas einschl. Ferngas.

Produktion ausgewählter Erzeugnisse

Melde- nummer	Erzeugnis	Einheit	Menge				Wert in 1000 DM			
			1959		1960		1959		1960	
			4. Vj.	2. Vj.	3. Vj.	4. Vj.	4. Vj.	2. Vj.	3. Vj.	4. Vj.
3011	Kaltwalzwerks- und Zieherei-Erzeugnisse¹⁾	t *	478104	510183	543126	576396
	dar. zum Absatz bestimmt	t	454671	485458	518576	550510	502950	551324	593651	637688
3011 10	Blankstahl ²⁾	t	139564	147609	162566	170284	136647	146377	162299	169402
3011 40	Kaltband (einschl. Kaltbandprofile)	t *	.	270118	283366	303371
	dar. zum Absatz bestimmt	t	.	248901	262186	281211	.	258839	274155	300851
3011 70	Präzisionsstahlrohre ²⁾	t *	.	88989	94255	99027
	dar. zum Absatz bestimmt ²⁾	t	.	85884	91167	95584	.	145515	156665	166461
3015	Draht	t *	366617	372768	384413	366027
	dar. zum Absatz bestimmt	t	264033	263390	270307	253197	222160	226694	232200	235239
3015 10	Draht vom Walzdraht gezogen	t *	.	360617	373051	352937
	dar. zum Absatz bestimmt	t	.	255403	263172	244922	.	219130	225070	226854
3015 50	Draht vom zugekauften Draht dünner gezogen	t *	.	12151	11362	13090
	dar. zum Absatz bestimmt	t	.	7987	7135	8275	.	7564	7130	8385
3017	Drahterzeugnisse	t	235869	261147	268962	262072	278866	299898	309027	317645
3017 11	Umhüllte Schweißelektroden ²⁾	t	.	26316	26998	27071	.	53439	54705	56836
3017 14	Stacheldraht ²⁾	t	.	12358	11600	15873	.	9344	8565	11464
3017 17	Drahtseile und -litzen aus Eisen und Stahl ²⁾	t	.	24039	25922	27143	.	45669	49918	54025
3017 31	Drahtgeflecht ²⁾	t	23398	26555	20541	.	24378	29694	23878	.
3017 35	Drahtgewebe ²⁾	t	3565	3622	3931	135811	17468	17757	18975	121948
3017 36	Geschweißte Bewehrungsmatten für Stahlbeton ²⁾	t	.	111240	124037	.	.	77645	86069	.
3017 51-57	Matratzen- und Polsterbestandteile ²⁾	t	.	18260	18459	19926	.	37849	38270	43627
3017 70	Sackverschlüsse ²⁾	t	324	263	313	297	396	369	383	414
3017 91	Drahtnägeln und -stifte auch Formerstifte ²⁾	t	.	28164	28098	28673	.	22903	22798	23774
3017 94	Krampen und Drahtschlaufen ²⁾	t	.	412	285	264	.	547	441	475
3017 97	Schuhbeschlagn ²⁾	t	920	853	849	932	2024	1985	1961	1987
3010 96	Lohnveredlungsarbeiten	344	544	960	712
3019 00	Veredlungsarbeiten für eigene Rechnung	3427	4852	5621	3856

¹⁾ Ohne Draht — ²⁾ Ohne Lohnarbeit. — *) Gesamtproduktion (siehe Vorbemerkung, Punkt 3).

Nichteisenmetall-Industrie

(Ohne Metallgießerei)

Bundesgebiet ohne Berlin

Allgemeine Angaben

Beschäftigung, Umsatz, Energieverbrauch	Einheit	Eingegliedert bei der hauptbeteiligten Industriegruppe ¹⁾				Aufgegliedert nach beteiligten Industriegruppen ¹⁾			
		1959		1960		1959		1960	
		4. Vj.	2. Vj.	3. Vj.	4. Vj.	4. Vj.	2. Vj.	3. Vj.	4. Vj.
Betriebe bzw. Betriebssteile ²⁾	Anzahl	199	196	196	196
Beschäftigte ³⁾	1000	79,9	81,8	83,3	84,1	79,6	81,3	83,4	84,9
darunter									
Arbeiter einschl. gewerbl. Lehrlinge	1000	65,1	66,4	67,7	68,4	66,2	65,7	67,6	68,9
Geleistete Arbeiterstunden	Mill. Std.	35,0	34,2	35,2	36,0
Bruttosumme der Löhne	Mill. DM	98,3	102,7	110,7	115,1
Bruttosumme der Gehälter	Mill. DM	33,7	35,1	36,6	38,6
Gesamtumsatz	Mill. DM	1041,0	1123,0	1177,6	1202,8	1113,0	1148,8	1206,0	1243,6
darunter									
Auslandsumsatz	Mill. DM	153,9	141,5	145,4	153,6	.	153,5	151,6	162,7
Kohleverbrauch	1000 t SKE	224,5	208,2	205,0	217,2
Heizölverbrauch	1000 t	61,1	55,9	58,0	68,2
Gasverbrauch ³⁾	Mill. cbm	65,1	61,8	62,9	72,2
Stromverbrauch	Mill. kWh	1152,8	1169,1	1209,2	1224,1

¹⁾ Erläuterung siehe Vorbemerkung, Punkt 2. — ²⁾ Im Vierteljahresdurchschnitt. — ³⁾ Ortsgas und Kokereigas einschl. Ferngas.

Produktion ausgewählter Erzeugnisse¹⁾

Melde-nummer	Erzeugnis	Einheit	Menge				Wert in 1000 DM			
			1959		1960		1959		1960	
			4. Vj.	2. Vj.	3. Vj.	4. Vj.	4. Vj.	2. Vj.	3. Vj.	4. Vj.
	Erzeugnisse der Hütten- und Umschmelzwerke									
	Hüttenaluminium (Erzeugung der Elektrolyse)	t *	40894	42299	43647	43468	89454	92540	95513	95106
	Reinaluminium U, umgeschmolzen	t *	4963	4235	5451	5960	10653	9229	11888	12922
2811 27	Umschmelz-Aluminiumlegierungen	t *	27177	27210	28199	30550	62495	63714	65674	69078
	Aluminiumpulver ²⁾	t *	1085	1135	1196	1122
2811 51	Magnesium und -legierungen	t *	821	585	547	515	2046	1474	1353	1315
2813 11	Elektrolytkupfer	t *	55223	58517	59499	59451	160386	172639	171739	157929
	Raffinadekupfer (aus Schrott und Rohkupfer)	t *	17928	18270	17902	19824
2813 17	Kupferlegierungen	t *	.	7397	8536	9269	.	19076	21855	24232
	Pulver aus Kupfer und Kupferlegierungen ²⁾	t *	1140	1156	1195	1292
2813 32	Rohzink ³⁾	t *	46347	45373	44863	45356	47167	46296	45404	44909
2813 33	Zinkstaub	t *	2439	2819	2448	2539	2674	3365	2645	2677
2813 35	Umschmelzzink	t *	.	5098	4995	4792	.	4741	4564	4407
2813 37	Zinklegierungen	t *	7788	8666	8002	8037	10095	11522	10541	10447
	Zinkpulver ²⁾	t *	13	12	13	11
	Hüttenblei, insgesamt ⁴⁾	t *	50454	50688	49522	54806	42052	44665	41574	43789
	aus Erzen	t *	37871	36097	34899	36479
	Raffinadeblei ⁵⁾	t *	.	3408	3095	3162	.	2966	2577	2530
	Bleilegierungen ⁶⁾	t *	4828	4247	4986	4444	7705	6756	7949	6950
	Bleipulver ²⁾	t *	20	23	27	28
2812 41	Zinn, nicht legiert	t *	520	447	422	468	4797	4063	3919	4333
2813 47	Zinnlegierungen	t *	947	914	1041	882	5897	5046	6129	5096
	Zinnpulver ²⁾	t *	21	26	29	32
	Cadmium, nicht legiert	t *	115	96	101	116	1126	1109	1203	1379
	Kobalt, nicht legiert	t *	362	365	402	384	5372	4641	5086	4806
2813 71, 75	Nickel und Nickellegierungen ⁷⁾	t *	334	657	663	814	2511	4952	4900	5854
2813 91	Weichlote	t *	3590	3595	3626	3746	15641	15471	15891	16797
	Wolfram mit mind. 90% W	t *	136	126	131	175	3519	3192	3359	3231
	Wismut	t *	36	33	23	24	738	672	481	500
	Edelmetalle									
2817 10	Silber	kg *	103752	101862	100318	125110
2817 20	Gold	kg *	718	820	838	488

¹⁾ Quelle: Bundesamt für gewerbl. Wirtschaft. — ²⁾ Durch metallurgische Verfahren, aus dem schmelzflüssigen Zustand und durch mechanische Zerkleinerung hergestellt. — ³⁾ Gesamterzeugung der Hütten. — ⁴⁾ Weich-, Fein- und Hartblei aus Hütten und Raffinerien der Akkumulatorenwerke. — ⁵⁾ Raffinadeblei aus Umschmelzwerken. — ⁶⁾ Einschl. Schrott- und Lagermetalle. — ⁷⁾ Einschl. Nickelpulver. — ⁸⁾ Gesamtproduktion (siehe Vorbemerkung, Punkt 3).

noch: Nichteisenmetall-Industrie

(ohne Metallgießerei)
Bundesgebiet ohne Berlin

noch: Produktion ausgewählter Erzeugnisse¹⁾

Melde- nummer	Erzeugnis	Einheit	Menge				Wert in 1000 DM			
			1959		1960		1959		1960	
			4. Vj.	2. Vj.	3. Vj.	4. Vj.	4. Vj.	2. Vj.	3. Vj.	4. Vj.
Erzeugnisse der Halbzeugwerke										
2851 1	Halbzeug aus Leichtmetall und Leichtmetall- legierungen ²⁾	t *	54916	57604	63154	64004	220129	230746	257926	263993
2851 11	Halbzeug aus Aluminium und Aluminium- legierungen	t *	50042	51782	56621	57548	203339	211320	235543	241623
2851 15	Leitmaterial aus Aluminium und Alumi- niumlegierungen ³⁾	t *	4821	5745	6472	6381	16270	18805	21910	21646
2851 17	Halbzeug aus Magnesium und Magnesium- legierungen	t *	53	77	61	75	520	621	473	724
2851 2	Halbzeug aus Kupfer- und Legierungen ⁴⁾ ..	t *	144430	147861	157213	168928	527911	557967	586535	600823
2851 21	Halbzeug aus Kupfer und Kupferlegie- rungen	t *	86752	89531	93807	101110	327402	350958	369586	382951
2851 25	Leitmaterial aus Kupfer und Kupferlegie- rungen ⁴⁾	t *	57003	57748	62834	67276	196830	203640	213546	214607
2851 27	Widerstandsmaterial aus Kupfer und Kupferlegierungen ⁴⁾	t *	} 675	582	572	542	3679	3369	3403	3265
2851 80	Druckwalzen (Mantelgewicht)	t *								
2851 31	Halbzeug aus Zink und Zinklegierungen ⁵⁾	t *	20976	18222	19048	19045	32196	29534	30869	30077
2851 41	Halbzeug aus Blei und Bleilegierungen ⁵⁾ ...	t *	12423	11827	13508	13501	14184	13624	15187	15293
2851 51	Halbzeug aus Zinn und Zinnlegierungen ⁵⁾	t *	116	83	87	102	761	740	788	887
2851 6	Halbzeug aus Cadmium, Titan, Nickel, Mo- lybdän, Wolfram, Tantal und ihren Legie- rungen ⁶⁾	t *	3275	3140	3313r	3340	32600	32445	33730	33920
	Heizleiter- und Widerstandsmaterial aus Nickel-Legierungen ⁶⁾	t *	162	244	206	198	2529	3524	3129	2827
2851 90	Plattiertes Halbzeug	t *	2080	1794	1832	1950	9009	7998	7899	8041
	Gesamtgewicht	t *			391	438	554			
	NE-Metallanteil	t *	487							

¹⁾ Quelle: Bundesamt für gewerbli. Wirtschaft. — ²⁾ Ohne Auftragsanteil von plattiertem Material. — ³⁾ Einschl. Stahlaluminium. — ⁴⁾ Einschl. Stahlkupfer. — ⁵⁾ Einschl. Kupfer-Nickel-Legierungen bis 10% Nickel. — ⁶⁾ Einschl. Kupfer-Nickel-Legierungen mit mehr als 10% Nickel. — *) Gesamtproduktion (siehe Vorbemerkung, Punkt 3).

Metallgießerei

Bundesgebiet ohne Berlin

Allgemeine Angaben

Beschäftigung, Umsatz, Energieverbrauch	Einheit	Eingegliedert bei der hauptbeteiligten Industriegruppe ¹⁾				Aufgegliedert nach beteiligten Industriegruppen ¹⁾			
		1959		1960		1959		1960	
		4. Vj.	2. Vj.	3. Vj.	4. Vj.	4. Vj.	2. Vj.	3. Vj.	4. Vj.
Betriebe bzw. Betriebsteile ²⁾	Anzahl	274	278	278	281	672	665	663	666
Beschäftigte ²⁾	1000	24,1	25,7	26,2	26,8	33,8	35,7	36,2	36,8
darunter									
Arbeiter einschl. gewerbl. Lehrlinge	1000	20,4	21,7	22,2	22,6	29,2	30,7	31,4	31,8
Geleistete Arbeiterstunden	Mill. Std.	10,9	11,3	11,7	11,9
Bruttosumme der Löhne	Mill. DM	28,2	31,3	34,1	35,1
Bruttosumme der Gehälter	Mill. DM	7,4	7,6	8,2	8,8
Gesamtumsatz	Mill. DM	161,8	176,4	188,7	202,2	175,1	191,2	205,2	218,8
darunter									
Auslandsumsatz	Mill. DM	7,3	7,3	7,6	8,7	6,8	7,6	7,7	8,8
Kohleverbrauch	1000 t SKE	5,5	4,1	3,8	4,7
Heizölverbrauch	1000 t	6,3	6,8	7,2	9,2
Gasverbrauch ³⁾	Mill. cbm	22,2	20,7	21,3	23,2
Stromverbrauch	Mill. kWh	24,6	23,8	24,9	26,9

¹⁾ Erläuterung siehe Vorbemerkung, Punkt 2. — ²⁾ Im Vierteljahresdurchschnitt. — ³⁾ Ortsgas und Kokereigas einschl. Ferngas.

Produktion ausgewählter Erzeugnisse¹⁾

Melde- nummer	Erzeugnis	Einheit	Menge				Wert in 1000 DM			
			1959		1960		1959		1960	
			4. Vj.	2. Vj.	3. Vj.	4. Vj.	4. Vj.	2. Vj.	3. Vj.	4. Vj.
2955	Leichtmetallguß	t *	32064	35540	34450	37996	181029	201811	201998	219669
2955 6	Aluminium und Aluminiumlegierungen ..	t *	26411	29031	29283	31781	149314	167061	171047	183549
2955 70	Magnesium und Magnesiumlegierungen ..	t *	5653	6509	5167	6215	31715	34750	30951	36120
2951	Schwermetallguß	t *	27309	28795	29571	32010	129529	140817	145578	160334
2951 1	Kupfer und Kupferlegierungen	t *	20018	20817	21629	23418	96731	104077	108127	119706
2951 11	aus nicht legiertem Kupfer	t *	.	519	643	666
2951 12	aus Rotguß	t *	.	6989	7203	7733
2951 13	aus Messing	t *	.	8917	9064	9821
2951 14	aus Zinnbronze	t *	.	3245	3467	3792
2951 16, 19	aus anderen Kupferlegierungen	t *	.	1147	1252	1406
2951 30	Zink und Zinklegierungen	t *	6203	6898	6818	7425	28616	32519	33187	36036
2951 20	Blei und Bleilegierungen	t *	.	985	1034	1075	.	3261	3377	3619
2951 40	Zinn und Zinnlegierungen	t *	.	77	72	77	.	796	714	830
2951 5	Nickel und Nickellegierungen	t *	23	18	18	15	211	164	173	143

¹⁾ Quelle: Bundesamt für gewerbl. Wirtschaft. — *) Gesamtproduktion (siehe Vorbemerkung, Punkt 3).

Chemische Industrie

Bundesgebiet ohne Berlin

Allgemeine Angaben

Beschäftigung, Umsatz, Energieverbrauch	Einheit	Eingegliedert bei der hauptbetriebl. Industriegruppe ¹⁾				Aufgegliedert nach beteiligten Industriegruppen ²⁾			
		1959		1960		1959		1960	
		4. Vj.	2. Vj.	3. Vj.	4. Vj.	4. Vj.	2. Vj.	3. Vj.	4. Vj.
Betriebe bzw. Betriebsteile ³⁾	Anzahl	1927	1940	1944	1942
Beschäftigte ³⁾	1000	435,3	450,5	459,5	463,2	436,1	449,6	458,0	461,2
darunter									
Arbeiter einschl. gewerbli. Lehrlinge	1000	302,8	310,4	316,0	317,9	303,4	309,5	314,7	316,2
Geleistete Arbeiterstunden	Mill. Std.	161,6	158,4	159,9	165,0
Bruttosumme der Löhne	Mill. DM	469,1	476,7	478,3	549,0
Bruttosumme der Gehälter	Mill. DM	338,4	360,3	354,4	400,1
Gesamtumsatz	Mill. DM	5382,7	5516,5	5741,2	5757,7	5345,4	5513,4	5757,1	5703,6
darunter									
Auslandsumsatz	Mill. DM	1306,8	1302,8	1302,3	1353,4	1289,1	1290,3	1292,0	1335,8
Kohleverbrauch	1000 t SKE	2029,7	1827,7	1846,4	2117,9
Heizölverbrauch	1000 t	212,5	232,3	232,9	271,4
Gasverbrauch ³⁾	Mill. cbm	404,7	392,1	405,6	384,4
Stromverbrauch	Mill. kWh	4742,1	4966,7	5171,0	5199,7

¹⁾ Erläuterungen siehe Vorbemerkung, Punkt 2. — ²⁾ Im Vierteljahresdurchschnitt. — ³⁾ Ortsgas und Kokereigas einschl. Ferngas.

Produktion ausgewählter Erzeugnisse

Melde- nummer	Erzeugnis	Einheit	Menge .				Wert in 1000 DM			
			1959		1960		1959		1960	
			4. Vj.	2. Vj.	3. Vj.	4. Vj.	4. Vj.	2. Vj.	3. Vj.	4. Vj.
4111-4165	Anorganische Chemikalien und Grundstoffe					1048352	1075555	1115760r	1132124	
4111 10	Schwefel	t *	20943	21581	21163	20409	.	.	.	
4111 20	Schwefelkohlenstoff	t *	17790	17517	16293	14378	.	.	.	
4111 30, 40	Schwefelsäure (einschl. Oleum), ber. auf SO ₃	1000 t *	621	636	644	656	.	.	.	
4111 50	Schwefeldioxyd	t *	9539	7683	10029	9729	2483	1887	2603	
4111 60	Chlorsulfonsäure	t *	1357	1778	1578	1899	451	577	521	
4114 11, 15	Natriumsulfat und Glaubersalz, beide ber. auf Na ₂ SO ₄	t *	81020	75973	77877	81508	.	.	.	
4114 30	Natriumthiosulfat	t *	1583	1515	1397	1517	569	540	476	
4114 60	Natriumbisulfat, ber. auf Na ₂ S ₂ O ₅	t *	3893	3641	3595	3484	1528	1485	1470	
4114 80	Natriumsulfid, ber. auf S	t *	3208	3009	3259	3568	2715	2377	2868	
4121	Salzsäure, ber. auf HCl	t *	57976	59626	64017	65273	.	.	.	
4122	Soda in jeder Form, ber. auf Na ₂ CO ₃	t *	281513	275268	277085	287941	.	.	.	
4124 10	Chlor (Primärproduktion)	t *	154540	160878	168869	172697	.	.	.	
4124 21, 25	Ätznatron und Natronlauge, ber. auf NaOH	t *	183001	189179	200023	201452	.	.	.	
4124 60	Brom und Bromverbindungen	t *	438	429	588	638	996	952	1282	
4124 80	Fluorverbindungen (auch Flußsäure)	t *	8471	8505	9135	9299	9799	10000	11301	
4131 30	Phosphorsäuren ¹⁾ , ber. auf P ₂ O ₅	t *	23516	25242	20545	23657	.	.	.	
4131 70	Phosphorsaure Salze, ber. auf P ₂ O ₅	t *	14473	15154	12925	12831	31139	31922	28427	
4132 10	Syntheseammoniak (Primärstickstoff), ber. auf N	t *	299753	302287	310928	326841	.	.	.	
4133	Technische Stickstoffverbindungen (ohne Düngemittel), ber. auf N	t *	54892	58257	61905	61392	54443	56685	57735	
4133 20	Salpetersäure	t *	10476	11652	12261	12396	10272	13130	13481	
4134 11-20, 93, 96	Stickstoffhaltige Düngemittel, ber. auf N ...	t *	257890	269096	287956	301390	214883	224976	240719	
4134 11, 93, 96	aus synth. Ammoniak	t *	208612	217117	234301	243975	171264	179380	188810	
4134 15	aus Kokereien und Gaswerken	t *	27441	28187	28179	27995	17222	17240	17574	
4134 20	Kalkstickstoff	t *	21837	23792	25476	29420	26397	28356	34335	
4134 31-80, 94, 97	Phosphathaltige Düngemittel, ber. auf P ₂ O ₅ ..	t *	207003	204360	220965	191931	111824	114132	122226	
4134 31	Superphosphat	t *	21028	17965	14941	18154	16228	14560	11772	
4134 40	Thomasphosphatmehl	t *	124555	121917	136335	107594	45626	46467	52848	
4134 35, 60, 80, 94, 97	Sonstige phosphathaltige Düngemittel	t *	61420	64478	69689	66183	49970	53105	57606	
4135 10	Calciumcarbid (Primärproduktion)	t *	244802	284659	289966	282202	.	.	.	
4141	Cyanverbindungen (einschl. Komplex- und Rhodanverbindungen)	t *	5333	5918	5542	6042	8865	9696	9205	
4143	Ferrolegierungen (elektrothermisch erzeugt) ..	t *	35551	35338	40343	39239	.	.	.	
4145 12	Tonerdehydrat, ber. auf Al ₂ O ₃	t *	126586	125213	129514	130481	.	.	.	
4145 13	Calc. Tonerde, ber. auf Al ₂ O ₃	t *	108850	106274	109862	113102	.	.	.	
4145 20	Bleiverbindungen ²⁾ , ber. auf PbO	t *	1010	1214	1157	1340	.	.	.	
4145 40	Kupferverbindungen, ber. auf Cu	t *	1854	2315	2566	1904	.	.	.	
4145 50	Nickelverbindungen, ber. auf Ni	t *	543	513	555	559	.	.	.	
4145 60	Chromverbindungen ³⁾ , ber. auf Cr ₂ O ₃	t *	9701	9786	9762	9365	.	.	.	
4145 70	Manganverbindungen, ber. auf MnO ₂	t *	485	488	509	388	.	.	.	
4147 10	Borverbindungen ⁴⁾ , ber. auf B ₂ O ₃	t *	.	9869	8034	8149	.	.	.	
4147 30	Siliciumverbindungen ⁵⁾	t *	63901	56622	64450	60983	.	.	.	
4147 51	Wasserstoffperoxyd, ber. auf 30% H ₂ O ₂	t *	.	7228	6783	6551	.	.	.	

¹⁾ Einschl. Phosphorsaureanhydride. — ²⁾ Ohne Mennige und ohne Bleiweiß. — ³⁾ Ohne Chromfarben. — ⁴⁾ Einschl. Perborate, ohne Borcarbid. — ⁵⁾ Einschl. Wasserglas, ohne Siliciumcarbid und Silicone. — *) Gesamtproduktion (siehe Vorbemerkung, Punkt 3).

noch: Chemische Industrie
Bundesgebiet ohne Berlin

noch: Produktion ausgewählter Erzeugnisse

Melde- nummer	Erzeugnis	Einheit	Menge				Wert in 1000 DM					
			1959		1960		1959		1960			
			4. Vj.	2. Vj.	3. Vj.	4. Vj.	4. Vj.	2. Vj.	3. Vj.	4. Vj.		
4149 10	Aktivkohle (Tier-, Pflanzen- u. Knochenkohle)	t *	2386	2618	2619	2801						
4149 21, 25	Gas-, Acetylen- u. Flammruß	t	17262	16730	17994	17394	16747	15966	17232	16627		
4151 10	Wasserstoff) } Gemessen unter Sauerstoff) } Normaldruck Stickstoff) } bei 20° C Edelgase¹) }	1000 cbm	2369	2374	2690	2700	1101	980	1072	1070		
4151 20		1000 cbm	37357	38136	40762	39539	23015	23661	25321	25180		
4151 30		1000 cbm	1015	1110	1135	1219	725	824	837	901		
4151 40		1000 cbm	253	282	305	300	3107	2983	3322	3435		
4151 55	Kohlensäure, flüssig oder fest (Trockeneis)	t	15576	22253	21807	15936	5833	8703	8223	6011		
4151 60	Acetylen (Dissousgas)¹)	t		7141	7513	7944		20803	21814	23322		
4212-4241	Organische Chemikalien						560609	568161r	606768r	616698		
4212	Organische Vorprodukte und Grundstoffe, ber. auf 100%						231975	236188r	251503r	252648		
4212 11	Methanol (Methylalkohol), roh	t *	83764	85430	78048	87516						
4212 13, 14	Methanol (Methylalkohol), rein	t *	67771	68482	61430	67042						
4212 17	Butanole (Butylalkohole)	t *	18360	18825	18722	19205						
4212 24	Reinglycerin	t *	1501	1517	1952	1775						
4212 25	Dynamitglycerin	t *	1658	1690	1744	1787						
4212 31	Äthylather (ohne Narkoseäther DAB VI)	t *	834	539	832	898						
4212 32	Äthylenoxyd	t *	17209	19629	21958	20133						
4212 34	Formaldehyd	t *	35420	37024	38171	40670						
4212 37	Acetaldehyd	t *	59800	61989	60878	62899						
4212 41	Essigsäure (Primärproduktion)	t *	26351	27291	28105	28332						
4212 44	Essigsäureanhydrid	t *	7190	8146	7481	7851						
4212 51	Ameisensäure	t *	5560	4221	4060	4439						
4212 61	Triäthanolamin	t *	797	1124	1379	916						
4212 70	Monomere Vinylverbindungen (auch solche für die Polymerisation)	t *	82736	91954	101733	100690						
4212 80	Waschrohstoffe (ohne Textil- und Lederhilfsmittel)	t *	31849	30407	32820	31022						
4222	Lösungsmittel und Weichmacher, ber. auf 100%						148390	147620	160336	165217		
4222 21-23	Methyl-, Äthyl-, Butylacetat	t *	20336	18936	20248	20235						
4222 40	Glykoläther	t *	5370	5340	5521	5510						
4222 51-57	Weichmacher²)	t *	21240	24239	23881	23704						
4241	Organische Zwischenprodukte						180240	184353	194907	198832		
4241 11, 15	Mono- u. Dichlorbenzole	t *	12175	12975	13398	13404						
4241 20	Phenol (synthetisch)	t *		21514	23561	23266						
4241 80	Phthalsäureanhydrid	t *	14612	15495	15287	15676						
4311-4349	Pharmazeutika						503338	522332r	516283r	563453		
4311	Pharmazeutische Chemikalien							32009	30553	35883		
4312	Desinfektionsmittel						4670	4585	4821	4717		
4313	Alkaloide, Glykoside und deren Salze						21792	22089	20224	20783		
4314	Vitamine und Hormone (Primärprod.)						14619	12666	13811	15412		
4317	Human-pharmaz. Sera und Impfstoffe						5859	6166	6743	8384		
4321	Human-pharmazeutische Spezialitäten³)						341022	352218	349256	385225		
4332	Drogen und Extrakte						9650	10211	10201	11058		
4334	Homöopathische u. biochem. Präparate						6381	5967	6083	6525		
4342	Dentalmed. u. dentaltechn. Erzeugnisse						6499	6796	6980	7610		
4345	Veterinar-pharmazeutische Erzeugnisse						15328	23790	23125	21095		
4351	Ätherische Öle und Riechstoffe	t	875	908	763	746	12460	12904	12314	13021		
4361	Kunstliche Süßstoffe	t	26	38	36	27	884	1322	1170	886		
4411, 4421	Mineralfarben und Teerfarbstoffe						387693	380904	410744	403563		
4411 10	Lithopone	t	32702	33377	30127	28865	19124	19949	17623	15779		
4411 35	Bleihaltiges Zinkoxyd	t	6317	3293	5869	2445	4288	2450	4253	1791		
4411 51	Chromfarben	t	4198	4795	5149	4666	9557	10032	10871	9843		
4411 81	Druckfarben und Abziehfalten	t	9386	9133	9724	10371	47309	46008	49948	52760		
4411 82	Druckereihilfsmittel	t	114	102	93	156	493	440	456	609		
4411 83	Künstlerfarben aller Art	t	293	276	295	325	2461	2350	2466	2655		
4411 85	Lebensmittelfarben	t	61	52	49	76	748	593	524	794		
4411 90	Chemische Erzeugnisse für die Glas- und Keramische Industrie	t	11525	9255	11565	13543	20553	18786	20424	25297		
4522-4533	Kunststoffe⁴)						639411	669463r	686568r	694109		
4522 11-40	Kunststoffe aus Zelloxiderivaten	t *	25055	26134r	27873r	26990						
4522 11	Acetylzellulose	t *	5677	6232	6034	6096						
4522 12	Nitrozellulose	t *	4437	4351r	4819r	4629						
4522 40	Zelluloid	t *	939	1019	1065	1037						
4522 70	Kunststoffe auf Kaseinbasis⁵)	t *	254	258	298	285						
	Kunstharze und plastische Massen											
4531	Kondensationsprodukte	t *	91798	92913r	97045r	101396						
4531 11	Härtbare Kunstharze auf Phenolbasis⁶)	t *	8388	7968r	8666r	8688						
4531 15	Härtbare Kunstharze auf Harnstoffbasis⁶)	t *	1095	587r	681r	550						
4531 21-27	Leimharze auf Phenol-, Harnstoff- u. Melaminbasis	t *	29036	28875r	30194r	33138						
4531 30	Modifizierte Lackkunstharze	t *	13928	14833r	15610r	14592						
4531 71	Phenolpreßmassen⁷)	t *	11002	10613	11279	11665						
4531 73	Harnstoffpreßmassen⁷)	t *	2028	2051	2197	2198						
4533	Polymerisationsprodukte (Primärproduktion)⁸)	t *	107778	121934	126168r	128850						
4533 11	Polyvinylchlorid	t *	37154	42152	44574	47855						
4533 14	Polyacryl- und Polymethacrylsäureester	t *	8244	7929	8873	8825						
4533 15	Polyolefine	t *	16781	18737	20657	21122						
4533 19	Mischpolymerisate	t *	8055	9611	8067	8679						

¹) Nur soweit in Behältern abgefüllt. — ²) Auf Phthalsäure-, Phosphorsäure- und Fettsäurebasis. — ³) Auch Penicillinzubereitungen. — ⁴) Ohne synthetischen Kautschuk. — ⁵) Einschl. Kunsthorn aus Hornabfällen; ohne Kaseinkleim. — ⁶) Nicht zu Preßmassen verarbeitet. — ⁷) Alle Typen gemäß DIN 7708. — ⁸) Gesamtproduktion (siehe Vorbemerkung, Punkt 3).

noch: Chemische Industrie
Bundesgebiet ohne Berlin

noch: Produktion ausgewählter Erzeugnisse

Melde- nummer	Erzeugnis	Menge				Wert in 1000 DM				
		Einheit	1959		1960		1959		1960	
			4. Vj.	2. Vj.	3. Vj.	4. Vj.	4. Vj.	2. Vj.	3. Vj.	4. Vj.
4533 40	Synthetischer Kautschuk	t	16784	18375	21662	21976	37962	43952	50214	50692
4541	Fotochemische Materialien	*					98936	96553	112253	106857
4541 15	Roll- und Kleinbildfilme	1000 qm	789	745	815	917	26543	24622	28166	29629
4541 14, 16	Pack- und Planfilme	1000 qm	134	132	181	164	2909	2687	3825	3588
4541 50	Fotografische Papiere (ohne Öl- und Lichtpauspapier)	1000 qm	16459	17732	19420	17923	41449	44588	51926	46810
4541 71	Entwickler	t	470	583	605	531	3454	4066	4273	3844
4541 75	Fixiersalz	t	436	539	690	615	799	926	1168	1119
4611-4699	Chemisch-technische Erzeugnisse						1566205	1674061 r	1662743	1656444
4611	Lacke und Ansrichmittel	t	100923	121290	120871	106092	281283	330974	332233	304238
4611 11	Streichfertige Ölfarben und ölhaltige Kunstharzfarben und -lacke)	t	39642	49043	47119	40948	124214	152056	149164	133685
4611 15	Streichfertige Aluminium-, Bronze- und Leuchtfarben	t		808	793	769		2403	2359	2375
4611 20	Wasserfarben, Leimfarben	t		3140	2771	2085		3915	3493	2873
4611 31	Kunstharzemulsionen	t		7650	7804	6206		16081	16471	12843
4611 39	Sonstige Farben und Lacke auf Emulsions- basis	t	3342	4652	3079	2831	5887	8425	5552	5170
4611 40	Silicatfarben	t	81	149	194	90	97	198	293	117
4611 61	Nitro- und sonstige Zelluloselacke nicht pigmentiert	t	12448	12230	12365	12443	40515	39947	40581	41412
4611 65	pigmentiert	t	7199	7843	8160	7924	27872	30541	32367	31694
4611 71	Kunstharz- und kunstharzhaltige ölfreie Lacke nicht pigmentiert	t	3157	3728	3966	3988	12261	13982	14431	14836
4611 75	pigmentiert	t	6617	8133	7957	7712	24686	30272	29793	28461
4611 80	Bitumen- und teerhaltige Lacke	t	4416	5271	5798	4456	3767	4438	4653	3923
4611 91	Spachtelkitt	t	5517	6902	6635	5721	4034	4934	5090	3752
4611 99	Sonstige nicht genannte Lacke (auch Bei- zen und Mattinen)	t		11741	14230	10919		23782	27986	23097
4613	Verdünnungen ¹⁾	t	11440	12455	12725	12856	21703	23630	23950	24281
4613 11	für Öl- und Kunstharzlacke und -farben	t		5129	5320	5527		9941	10211	10660
4613 15	für Nitrozelluloselacke und -farben	t	5667	6029	6025	6029	10983	11670	11617	11624
4613 90	Sonstige nicht genannte Verdünnungen ..	t		1297	1380	1300		2019	2122	1997
4675 80	Firnisse aller Art	t	7503	6544	7663	7582	9782	9397	10972	9751
4615	Bleistifte und chemischer Bürobedarf						42792	43203	42797	45388
4615 11	Blei-, Farb- und Kopierstifte	1000 Gros	908	917	877	912	12472	12838	11975	12556
4615 14	Minen für Blei-, Farb- und Kopierstifte	1000 Gros	187	289	298	379	816	1010	711	885
4615 17	Schreibkreiden und Signierstifte	1000 Gros	148	145	134	138	691	729	724	797
4615 20	Farbbänder	1000 St.	3130	3065	2841	2938	6107	6107	5736	5843
4615 30	Stempelfarben		31	33	31	31	411	448	428	440
4615 50	Tinten (ohne solche für Schuhe und Leder)	t	233	217	195	222	1098	979	857	1067
4615 91	Kohlepapier, Handdurchschreibepapier ..	t	1758	1805	1904	2168	13812	13455	14425	16205
4615 95	Dauerschablonen (Wachsmatrizen)	t	180	216	200	197	2429	2671	2683	2645
4615 99	Sonstiger chemischer Bürobedarf	t					4956	5258	4950	
4621 11	Kitt für Verglasungen	t		4171	5300	5628		2384	2983	3213
4621 15	Isoliermassen für die Elektroindustrie	t	1492	1679	1614	1630	720	835	868	776
4621 20	Holzschutzmittel (einschl. Feuerschutzmittel für Holz)	t	4469	5919	5656	3948	7156	9836	9376	7332
4621 31, 39	Bautenschutzmittel	t	34954	38604	41468	33912	21638	23400	25248	22075
4621 40	Isolierbänder	t					1961	1877	2340	2190
4631 50	Schellack	t	750	698	830	729	2868	2651	3189	2827
4632 10	Linoleum	t	23447	23892	25084	24486	42526	43703	45776	44761
4632 50	Feltbase	t	24721	22443	24194	23624	23604	22624	23863	23224
4634	Klebstoffe und Bindemittel	t	63988	64267	70046	67220	83581	88397	95953	97079
4634 11-44	Tierische Leime und Gelatine	t	8251	7903	8151	8274	17881	18165	18417	18271
4634 41	Kaseinkaltleim (ber. auf Trockensubst.) ..	t	94	111	156	131	138	164	208	181
4634 48, 49	Pflanzliche Leime ²⁾	t	17574	17684	19230	17679	18294	19567	21466	19767
4634 50	Synthetische Leime und Klebstoffe	t	11088	11201	12325	12546	30154	33068	36651	37754
4634 80, 90	Mischleime und sonstige nichtgenannte Leime, Klebstoffe und Bindemittel	t	27075	27479	30340	28721	17252	17597	19419	21287
4637	Gerbstoffe, Gerb- und Farbholzextrakte	t	12780	12900	12102	11751	15593	14793	14066	14456
4641	Seifen und Waschmittel	t		131555	129630	125560		251280	243125	235631
4641 11-67	Seifen in jeder Form	t		24121	25143	25070		62771	67583	67932
4641 11	Feinseife (einschl. Medizinalseife)	t	13266	11391	11800	11878	43518	36483	39606	40167
4641 12	Kernseife	t		5017	5581	5647		5668	6423	6485
4641 14	Textilseife	t	169	223	273	202	189	229	291	214
4641 15	Seifenflocken, -späne, -nadeln	t	1685	1880	1776	1760	1752	1888	1960	2022
4641 21, 25	Industriekernseife	t	196	154	171	195	281	239	254	325
4641 31, 35	Rasierseife	t	230	183	194	184	2173	1677	1843	1625
4641 39	Rasiercreme	t	285	270	251	293	3131	2950	2757	3163
4641 41	Schmierseife	t		3308	3255	3072		3159	3148	2893
4641 45	Spezialseife	t		257	244	267		547	548	593
4641 50	Flüssige Seife	t		543	533	531		590	595	652
4641 61-67	Haarwaschmittel	t	890	896	1064	1043	8607	9341	10158	9793

¹⁾ Ohne anorganische Pigmente. — ²⁾ Ohne Firnisse. — ³⁾ Einschl. kaltwasserlösliche Zelluloseleime und -derivate.

noch: Chemische Industrie

Bundesgebiet ohne Berlin

noch: Produktion ausgewählter Erzeugnisse

Melde- nummer	Erzeugnis	Menge				Wert in 1000 DM				
		Einheit	1959	1960		1959		1960		
			4. Vj.	2. Vj.	3. Vj.	4. Vj.	4. Vj.	2. Vj.	3. Vj.	4. Vj.
4641 71	Waschmittel für Weiß-, Grob- und Buntwäsche (Waschpulver)	t	.	54292	52144	49482	.	106560	102243	96567
4641 75	Waschmittel für Feinwäsche	t	9134	13628	12019	11430	35110	50515	41561	38932
4641 79	Waschhilfsmittel ¹⁾	t		21164	21760	20438		16429	16663	16195
4641 80	Handreinigungsmittel	t	11645	12186	11139	11047	9767	10360	8686	8498
4641 90	Scheuerpulver	t	7191	6164	7425	8093	5083	4645	6389	7507
4644 10	Wasserenthärtungsmittel	t	2281	2054	2166	2372	4433	4628	4595	5167
4644 40	Technische Entfettungsmittel	t	8500	8982	9201	8688	9268	9434	9584	9478
4644 50	Rosillösemittel	t	316	340	333	360	795	860	870	962
4644 70	Schleifpasten, -emulsionen, Polierpasten	t	2631	2685	2985	2967	7762	9082	9868	8924
4644 81	Autowaschmittel	t	20	24	23	28	49	67	74	68
4644 89	Sonstige Autopflegemittel	t	577	738	618	740	2840	2904	2700	3211
4647	Körperpflegemittel						152609	149074	163735	174290
4647 10	Alkoholische Duft- und Hygienewasser	t	952	826	1014	1089	35902	26039	39787	44813
4647 20	Parfums	t	41	24	28	30	4233	2607	4549	4799
4647 31, 35	Haarpflegemittel	t	3845	3688	4245	4287	36455	36453	43054	43268
4647 40	Hautpflegemittel	t	2374	2300	1917	2385	32646	36208	31289	34113
4647 50	Zahnpflegemittel (ohne Mundwasser)	t	2281	2148	2056	2519	19748	18915	17782	22311
4647 61, 69	Puder (ohne medizinische)	t	381	320	253	375	3876	4501	3842	3929
4647 70, 90	Sonstige nicht genannte Schönheits- und Körperpflegemittel	t					19749	24351	23432	21057
4651 20	Sprengstoffe	t		16519	16485	17333		37036	37506	41107
4651 41	Pyrotechnische Erzeugnisse	t	1470	520	968	1755	9400	4879	7020	11226
4651 43	Sprengkapseln und -zunder ²⁾	1000 St.	43313	39471	42769	40397	12509	12989	13349	10671
4651 80	Zundholzer	Normal- kisten ³⁾		43304	41163	47166		11749	11347	12875
4661	Saaten-, Pflanzenschutz-, Schädlingsbekämpfungsmittel									
4661 10	Anorganische	t	4985	6010	6728	4990	7388	12091	11041	8115
4661 50	Organische	t	10325	19641	13006	11566	49837	92255	54299	53054
4661 90	Sonstige	t	930	1479	1206	785	2578	6230	5200	2672
4664	Konservierungsmittel (ohne für Bauten und Holz)									
4664 10	für Lebensmittel	t	5554	5990	6278	5143	7686	8891	9484	8206
4664 20	für Futtermittel	t	4529	5017	5232	4790	5826	6672	7441	6723
4664 90	Sonstige	t	772	684	783	102	492	605	544	83
4667	Textil- und Lederhilfsmittel									
4667 10	Textilhilfsmittel (auch Entschlichtungs- mittel)	t	44194	40652	39569	43050	107865	102963	103961	112090
4667 50	Lederhilfsmittel (auch Hilfsmittel für Rauch- waren)	t	34315	32333	31341	33999	92196	89434	89598	96507
4671 10	Natürliche Wachse	t	9879	8319	8228	9051	15669	13529	14363	15583
4671 20	Synthetische Wachse	t	308	502	434	468	1021	2173	1859	1772
4671 40	Kerzen aller Art	t	3515	3667	3737	3945	14204	14744	15258	15311
4671 51	Schuhcreme	t		2038	2874	4402		6752	9311 r	14535
4671 59	Sonstige Schuh- und Lederpflegemittel	t	1240	1615	1233	1352	9537	12975	9784	10686
4671 61	Bohnerwachs	t	517	481	501	502	3108	3560	3189	3313
4671 69	Anderer Fußbodenpflegemittel	t	8199	7991	7943	8375	27013	26189	26063	27237
4671 70	Ausputzmittel und Appreturen für Leder und Schuhe	t	4021	3815	3233	4208	12794	10341	8195	11197
4671 80	Schwarzen und Tinten für Leder und Schuhe	t		291	316	370		1101	1071	1387
4675 10	Tierkörperfett	t	50	42	40	55	209	175	152	234
4675 20	Knochen- und Leimfett	t	912	1212	1312	1324	449	535	557	568
4675 30	Technischer Talg	t	2344	2465	2609	2422	1117	1088	1094	978
4675 40	Raffinations- bzw. Destillatfettsäuren	t	346	312	363	270	246	191	200	167
4675 50	Olein	t	27669	26314 r	27595 r	29379	22320	20239 r	19887 r	20759
4675 60	Stearin	t	1587	1510	1571	1449	1618	1596	1610	1562
4675 70	Technischer Tran	t	1792	1716	1643	1414	1383	1395	1439	1265
4681 10	Flotationsmittel	t	938	965	936	1100	630	675	644	906
4681 50	Kernbindemittel	t	1671	1706	1990	1899	2519	2611	3232	2749
4681 90	Sonstige Gießereihilfsmittel	t	17296	16111	16396	18171	10511	10137	10706	11936
4684	Feuerschutz- und Feuerlöschmittel (ohne Feuerschutzmittel für Holz)									
4687 10	Sulfit- und Holzverzuckerungssprit	hl	961	951	772	1409	1344	1256	929	1683
4687 90	Sonstige Erzeugnisse der Holzhydrolyse	t	58717	56066	63273	61953	3738	3590	4048	3998
4689	Organische und anorganische Feinchemika- lien einschl. Laborchemikalien									
4691	Dachpappe u. a. Abdichtungsmaterialien	1000 qm	1344	1762	2376	2224	2528	3358	3915	4426
4691 10	Dachpappe und nackte Pappe	1000 qm		33598	37725	32863		25751	28853	24820
4691 50	Sonstige nicht genannte Abdichtungsmate- rialien für Dachdeckungszwecke u. Bau- werkisolierung	1000 qm		6814	6439	5682		9362	8336	7899
4911-4951	Chemiefasern						404563	424081 r	433774	440632
4911 10, 20	Zellwolle ⁴⁾	t *	39578	40443	36275	36187				
4911 70	Zellwollabfälle	t	911	1166	1054	1179	1477	1866	1716	1913
4915 11-30	Reyon ⁵⁾	t *	18774	17628	19050	18826				
4915 40	Reyonabfälle	t	762	839	894	857	946	1043	1104	1030
4951 10	Synthetische Fasern	t *	5279	5843	6171	6581				
4951 40	Synthetische Fäden	t *	5812	6623	7432	7475				

¹⁾ Einweich-, Bleich- und Spülmittel, ohne solche für die Textilindustrie u. d. — ²⁾ Ohne Gaszündpille. — ³⁾ Eine Normalkiste = 10 000 Schachteln. — ⁴⁾ Ohne Abfälle. — ⁵⁾ Ohne Abfälle, künstliches Roßhaar und Borsten. — * Gesamtproduktion (siehe Vorbemerkung, Punkt 3).

Kohlenwertstoffindustrie

Bundesgebiet ohne Berlin

Allgemeine Angaben

Beschäftigung, Umsatz, Energieverbrauch	Einheit	Eingegliedert bei der hauptbeteiligten Industriegruppe ¹⁾				Aufgegliedert nach beteiligten Industriegruppen ¹⁾			
		1959		1960		1959		1960	
		4. Vj.	2. Vj.	3. Vj.	4. Vj.	4. Vj.	2. Vj.	3. Vj.	4. Vj.
Betriebe bzw. Betriebsteile ²⁾	Anzahl	17	17	17	17	.	113	114	115
Beschäftigte ²⁾	1000	.	4,9	5,0	5,0	6,0	6,2	6,2	6,2
darunter									
Arbeiter einschl. gewerbl. Lehrlinge	1000	.	3,6	3,6	3,6	4,6	4,8	4,8	4,7
Geleistete Arbeiterstunden	Mill. Std.	.	2,0	2,1	2,1
Bruttosumme der Löhne	Mill. DM	.	6,1	6,6	6,3
Bruttosumme der Gehälter	Mill. DM	.	4,1	3,6	3,9
Gesamtumsatz	Mill. DM	.	82,7	89,6	85,2	201,2	204,7	213,5	215,3
darunter									
Auslandsumsatz	Mill. DM	.	11,7	11,8	10,6	31,9	23,6	23,8	23,7
Kohleverbrauch	1000 t SKE	.	60,5	60,4	61,0
Heizölverbrauch	1000 t	.	13,7	13,9	15,6
Gasverbrauch ³⁾	Mill. cbm	.	43,1	45,2	44,5
Stromverbrauch	Mill. kWh	.	20,5	22,1	21,0

¹⁾ Erläuterung siehe Vorbemerkung, Punkt 2. — Die Angaben für die hauptbeteiligte Industriegruppe beziehen sich nur auf die bergbaufremden Betriebe. — ²⁾ Im Vierteljahresdurchschnitt. — ³⁾ Ortsgas und Kokereigas einschl. Ferngas.

Produktion ausgewählter Erzeugnisse

Melde-nummer	Erzeugnis	Einheit	Menge				Wert in 1000 DM						
			1959		1960		1959		1960				
			4. Vj.	2. Vj.	3. Vj.	4. Vj.	4. Vj.	2. Vj.	3. Vj.	4. Vj.			
	Erzeugnisse der Destillation von Steinkohlenrohteer												
2253 10	Steinkohlenteerpech	t *	229839	241 890	249746	244499
2253 21	Steinkohlenteeröle (ohne Heizöl)	t *	89350	109 224 ^r	109 600	96181
	Heizöl ¹⁾	t *	67 421	67 747	56 716	62 027
2253 25	Benzolvorerzeugnis ²⁾	t *	5730	5 914	5 768 ^r	6 455
	Naphthalin												
2253 34	Warmpreßgut	t *	.	26 036	28 419	27 738
2253 37	Reinnaphthalin	t *	3348	5 194	4 714	4 974
2253 41	Anthracen (40%)	t *	.	3 370	3 512	2 844
2253 45	Anthracen-Rückstände	t *	.	4 586 ^r	4 454 ^r	5 776
2253 50	Phenol	t *	.	4 004	4 079	3 650
2253 60	Kresol, Xylenol	t *	.	6 269	6 284	5 778
2253 71	Reinpyridin	t *	46	53	71	80
2253 75	Pyridin NT	t *	59	62	111	87
2253 79	Andere Pyridinbasen	t *	113	74	110	122
	Erzeugnisse der Benzolreinigung³⁾												
2255		t *	136 290	168 078	155 962	166 600
2255 10	Benzol-Vorlauf	t *	.	101	89	110
2255 20	Motorenbenzol	t *	62 559	58 525	29 897	25 391
2255 31	Gereinigtes 90er Benzol	t *	.	474	460	1 035
2255 34	Benzol, gereinigt	t *	.	1 051	2 420	932
2255 37	Reinbenzol	t *	59 709	73 873	87 758	96 509
2255 41	Gereinigtes Toluol	t *	1 664	1 914	2 319	1 196
2255 45	Reintoluol	t *	2 945	2 981	2 828	3 803
2255 51	Gereinigtes Xylol	t *	41	12	15	15
2255 55	Reinxylol	t *	1 696	2 378	2 803	1 921
2255 60	Gereinigtes Lösungsbenzol (I, II u. ä.)	t *	981	1 816	1 408	1 046
2255 70	Schwerbenzol	t *	.	1 609	1 582	1 831
2255 80	Homologen-Raffinat	t *	1 843	972	952	746
2257 10	Cumaronharze	t *	.	2 116	2 503	1 865

¹⁾ Einschl. für Heizzwecke verwendetes Steinkohlenteerpech; diese Mengen sind nicht in Meldenummer 2253 10 (Steinkohlenteerpech) enthalten. — Vgl. auch Mineralölverarbeitung. — ²⁾ Frei von Phenolen, Pyridinbasen und Cumaronharz sowie ohne Erzeugnisse der Benzolreinigung. — ³⁾ Aus inländischem und eingeführtem Rohbenzol, ohne Erzeugung der Gaswerke. — *) Gesamtproduktion (siehe Vorbemerkung, Punkt 3).

Mineralölverarbeitung

Bundesgebiet ohne Berlin

Allgemeine Angaben¹⁾

Beschäftigung, Umsatz, Energieverbrauch	Einheit	Eingegliedert bei der hauptbeteiligten Industriegruppe ²⁾				Aufgegliedert nach beteiligten Industriegruppen ²⁾			
		1959		1960		1959		1960	
		4. Vj.	2. Vj.	3. Vj.	4. Vj.	4. Vj.	2. Vj.	3. Vj.	4. Vj.
Betriebe bzw. Betriebsteile ³⁾	Anzahl	101	100	102	102	129	134	137	135
Beschäftigte ³⁾	1000	.	30,6	31,5	31,2	.	27,0	28,0	27,8
darunter									
Arbeiter einschl. gewerbl. Lehrlinge	1000	.	21,3	21,8	21,5	.	18,4	18,9	18,8
Geleistete Arbeiterstunden	Mill. Std.	.	11,3	11,2	11,8
Bruttosumme der Löhne	Mill. DM	.	37,7	37,8	45,2
Bruttosumme der Gehälter	Mill. DM	.	24,3	25,3	31,0
Gesamtumsatz	Mill. DM	.	1856,9	2139,4	2070,7	.	1848,6	2117,7	2056,2
darunter									
Auslandsumsatz	Mill. DM	.	96,7	138,5	154,9	.	89,8	135,6	151,2
Kohleverbrauch	1000 t SKE	.	343,7	329,7	342,3
Heizölverbrauch	1000 t	.	240,1	255,7	316,7
Gasverbrauch ⁴⁾	Mill. cbm	.	162,5	162,7	166,2
Stromverbrauch	Mill. kWh	.	632,7	674,7	686,6

¹⁾ Einschl. der Angaben von Betrieben der Braunkohlen- und Torfteerdestillation, Ölschieferverschmelzung und -verarbeitung. — ²⁾ Erläuterung siehe Vorbemerkung, Punkt 2. — ³⁾ Im Vierteljahresdurchschnitt. — ⁴⁾ Ortsgas und Kokereigas einschl. Ferngas.

Produktion ausgewählter Erzeugnisse¹⁾

Melde- numme.	Erzeugnis	Einheit	Menge				Wert in 1000 DM						
			1959		1960		1959		1960				
			4. Vj.	2. Vj.	3. Vj.	4. Vj.	4. Vj.	2. Vj.	3. Vj.	4. Vj.			
2214 10	Kraft- und Leuchtstoffe u. ä.	t											
2214 31-35	Flüssiggas	t	178933	183552	201376	203435
2214 31	Benzin	t	1237840	1287601	1456256	1507668
2214 31	Motorenbenzin	t	1191345	1238286	1402889	1465028
2214 33	Spezialbenzin	t	18835	18916	18540	17728
2214 35	Testbenzin	t	27660	30399	34827	24912
2214 51	Leuchtpetroleum	t	13184	10617	8455	18798
2214 55	Motorenpetroleum	t	3216	1130	344	528
2214 56	Turbinenkraftstoff	t	38246	43696	62568	67059
2214 71	Dieselmotorkraftstoff	t	1022394	1266018	1265312	1259808
2215, 221479	Schmieröle u. a. Öle (nicht zu Schmierzwecken) ²⁾	t	101137	120643	127935	129357
	Zusätze zu Schmierölen u. a. Ölen	t	29263	34202	37398	24860
	Schmieröle												
2214 79	Sonstige dieselölversteuerte Erzeugnisse ³⁾	t	5956	7004	5505	6658
2215 11	Spindelöl ⁴⁾	t	18796	26585	26293	20276
2215 12	Maschinenöl ⁴⁾	t	21478	21621	24783	26119
2215 13	Motoren- und Kompressorenöl ⁴⁾	t	57036	67034	66497	62353
2215 14	Zylinderöl ⁴⁾	t	2786	3054	2074	3034
2215 15	Turbinenöl ⁴⁾	t	1801	1696	1999	1987
2215 16	Achsen- und Dunkelöl ⁴⁾	t	4908	2999	3946	4057
2215 17	Getriebeöl ⁴⁾	t	4288	6269	6270	5424
2215 18	Weißöl (einschl. Paraffinum liquidum) ⁴⁾	t	3191	2907	3163	3332
2215 19	Sonstige Öle zu Schmierzwecken	t	727	5271	13400	9831
2215 9	Andere mineralische Öle (nicht zu Schmierzwecken) ²⁾	t	9433	10405	11403	11176
2216	Schmierfette	t	3395	3855	4421	4495
2217	Heizöl aller Art ⁵⁾	t	2664793	2770596	3448819	4336374
2217 10	leicht	t	750865	790782	1005416	1180959
2217 40	mittelschwer	t	162130	136480	154778	202435
2217 70	schwer	t	1751798	1843334	2288625	2952980
	Heizöl aus Erdöl	t	2570201	2676334	3365520	4248070
	Heizöl aus Braunkohlen- u. Ölschieferverschmelzung	t	27171	26515	26583	26277
	Heizöl aus der Destillation von Steinkohlenteer	t	67421	67747	56716	62027
	Paraffine, Bitumen und andere Erzeugnisse aus der Mineralölverarbeitung												
2218 1	Paraffine	t	13449	14099	14210	15959
2218 12, 15	Rohparaffin und Paraffingatsch	t	11790	12322	12714	14435
2218 13, 14	Hart- und Weichparaffin	t	1659	1777	1496	1524
2218 31	Bitumen	t	290247	348091	366227	289452
2218 40	Erdölkoks (Petrolkoks) ⁶⁾	t	79719	75991	81315	68093
2218 51	Heizgas ⁶⁾	t	170008	195448	238361	228375
2219	Rückstände aus der Mineralölverarbeitung	t	4589	2872	2706	2579

¹⁾ Aus in- und ausländischen Rohölen. — Quellen: Arbeitsgemeinschaft Erdölgewinnung und -verarbeitung, Mineralölwirtschaftsverband e.V. — ²⁾ Einschl. sonstige dieselölversteuerte Erzeugnisse. — ³⁾ Einschl. Zusätze. — ⁴⁾ Einschl. heizölnähnlicher Erzeugnisse. — ⁵⁾ Einschl. Eigenverbrauch.

Kautschuk- und Asbestindustrie

Bundesgebiet ohne Berlin

Allgemeine Angaben

Beschäftigung, Umsatz, Energieverbrauch	Einheit	Eingegliedert bei der hauptbeteiligten Industrie(r)gruppe ¹⁾				Aufgegliedert nach beteiligten Industrie(r)gruppen ¹⁾			
		1959		1960		1959		1960	
		4. Vj.	2. Vj.	3. Vj.	4. Vj.	4. Vj.	2. Vj.	3. Vj.	4. Vj.
Betriebe bzw. Betriebsteile ²⁾	Anzahl	293	300	301	300
Beschäftigte ³⁾	1000	104,7	108,9	109,8	109,7	107,8	113,0	114,1	114,2
darunter									
Arbeiter einschl. gewerbl. Lehrlinge	1000	85,9	89,2	89,7	89,5	88,7	92,6	93,4	93,4
Geleistete Arbeiterstunden	Mill. Std.	43,3	43,1	43,1	44,2
Bruttosumme der Löhne	Mill. DM	120,9	124,1	131,2	144,1
Bruttosumme der Gehälter	Mill. DM	41,4	41,9	43,7	48,9
Gesamtumsatz	Mill. DM	871,4	849,6	900,6	994,7	865,9	861,8	911,2	1008,4
darunter									
Auslandsumsatz	Mill. DM	103,1	108,8	106,8	119,2	.	113,4	110,6	120,6
Kohleverbrauch	1000 t SKE	76,9	63,5	61,5	74,5
Heizölverbrauch	1000 t	24,7	21,7	21,3	28,0
Gasverbrauch ³⁾	Mill. cbm	1,0	0,8	0,9	1,1
Stromverbrauch	Mill. kWh	183,4	177,9	185,1	193,5

¹⁾ Erläuterung siehe Vorbemerkung, Punkt 2. — ²⁾ Im Vierteljahresdurchschnitt. — ³⁾ Ortsgas und Kokereigas einschl. Ferngas.

Produktion ausgewählter Erzeugnisse

Melde-nummer	Erzeugnis	Einheit	Menge				Wert in 1000 DM			
			1959		1960		1959		1960	
			4. Vj.	2. Vj.	3. Vj.	4. Vj.	4. Vj.	2. Vj.	3. Vj.	4. Vj.
591	Bereifungen¹⁾	t	55882	56769	58121r	59983	332920r	325941r	334630r	350347
5911	Fahrradreifen (einschl. Motorfahrradreifen)						19933	18780	18460	17314
5911 10	Fahrraddecken	1000 St	3584	3342	3239	3130	14377	13353	13210	12600
5911 40	Fahrradschläuche	1000 St	4282	4127	3970	3597	5455	5323	5161	4623
5911 70	Fahrradbänder	1000 St	1044	1028	930	924	100	104	89	91
5912	Kraftrad- und Personenwagenreifen						138695r	141064r	150620r	160537
5912 11	Kraftraddecken	1000 St	240	253	259	205	5453	5626	5777	4551
5912 14	Kraftradschläuche	1000 St	249	246	242	228	963	934	929	881
5912 51	Personenwagendecken	1000 St	2972r	3132r	3324r	3456	126303r	128773r	137857r	148673
5912 54	Personenwagenschläuche	1000 St	1058	1009	1065	1128	5965	5720	6051	6422
5912 70	Kraftrad- und Personenwagenbänder	1000 St	30	43	19	31	10	11	6	10
5913, 5915	Lastwagenreifen u. a.						170120	161499	161160	167859
5913 11	Kleine Lastwagendecken	1000 St	195	192	184	230	21207	21597	20882	25946
5913 14	Kleine Lastwagenschläuche	1000 St	123	93	114	128	1309	1133	1406	1519
5913 21	Große Lastwagendecken	1000 St	277	269	271	272	106665	97461	99032	101433
5913 24	Große Lastwagenschläuche	1000 St	195	191	201	190	4758	4434	4737	4599
5913 31	Ackerschlepperdecken	1000 St	171	183	162	151	20735	20714	18968	18322
5913 34	Ackerschlepperschläuche	1000 St	104	89	83	91	2214	1931	1759	1936
5913 41	Ackermaschinendecken	1000 St	134	119	97	128	4933	4136	3736	4712
5913 44	Ackermaschinenschläuche	1000 St	105	123	80	130	666	636	519	809
5913 51	Industriekarrendecken	1000 St	41	53	57	50	1847	2219	2596	2388
5913 54	Industriekarrenschläuche	1000 St	28	41	51	38	148	179	243	186
5913 61	Schubkarrendecken	1000 St	139	163	170	164	1116	1421	1426	1392
5913 64	Schubkarrenschläuche	1000 St	159	149	176	149	407	402	409	350
5913 71	Ackerwagendecken	1000 St	29	52	51	30	1982	3360	3293	2035
5913 74	Ackerwagenschläuche	1000 St	26	16	24	13	233	145	202	118
5914	Vollgummireifen	1000 St	791	865	928	879	4171	4148	4390	4637
5919	Reifenzubehör und -reparaturmaterial	t	9008r	8898r	10255r	11337	50987r	48849r	57925r	63413
5919 10, 20	Reifenzubehör, Kleinflickzeug und Werkstättenmaterial	t	5793r	6062r	6820r	7470	25260r	26939r	30489r	31307
5919 80, 90	Reparaturen und Runderneuerungen von Bereifungen	t Mat.Gew	3216	2837	3434	3867	25727	21931	27476	32106
592	Weichgummiwaren	t	66143	66199	65625r	68582	398375	422483	420903	451549
5921	Technische Weichgummiwaren	t	32598	34548	35355	37204	186489	219013	231460	248398
5921 10	Maschinenschnüre und -schläuche	t	4647	4686	4792	5214	18842	19813	20564	22438
5921 20	Andere Schläuche	t	3571	4034	3940	4384	26616	29588	29706	33230
5921 3	Gummiwaren für Lebensmittelkonservierung	t	1138	1124	1270	1285	5443	5759	6664	6361
5921 31, 32	Spritzbare Dosendichtungsmasse, Falzdosenschnüre und Falzdosenringe	t	649	515	539	681	2301	1811	1892	2473
5921 33	Einkochringe	t	314	382	483	419	1963	2410	3086	2646
5921 34	Flaschenscheiben	t	146	178	173	136	976	1235	1205	960
5921 35	Sußmostkappen	t	29	49	76	48	203	302	481	282
5921 40	Flachriemen	t	284	295	303	317	2921	3347	3348	3692
5921 50	Keilriemen	t	877	926	1020	1094	10279	11188	12395	13397
5921 60	Transportbänder	t	3467	3524	3997	3966	26868	27009	30926	31184
		1000 m	430	411	438	449				

¹⁾ Ohne Reifenzubehör und Reparaturmaterial.

noch: Kautschuk- und Asbestindustrie

Bundesgebiet ohne Berlin

noch: Produktion ausgewählter Erzeugnisse

Melde- nummer	Erzeugnis	Einheit	Menge				Wert in 1000 DM			
			1959		1960		1959		1960	
			4. Vj.	2. Vj.	3. Vj.	4. Vj.	4. Vj.	2. Vj.	3. Vj.	4. Vj.
5921 70	Technische Walzen	t	.	821	854r	887	.	8757	9481 r	9870
5921 80	Metallgummiverbindungen	t	.	1616	1587r	1895	.	11068	12083 r	15105
5921 93	Fußboden- und Wandbelag	t	4860	4960	4518	4830	11567	12850	12414	13934
5921 99	Sonstige techn. Freihand- und Formartikel	t	11 339	12 563	13 074	13 332	65 852	89 632	93 878	99 187
5922 10-55	Chirurgische Weichgummiwaren* (einschl. Schwamm-, Moos- u. Schaumgummiartikel)	t	3914	3660	3925r	4188	37 438	35 879	37 186	40 231
5922 10	Chirurgische Gummiwaren	t	803	673	772	866	6 775	5 444	5 753	6 871
5922 3	Tauchgummiwaren	t	263	283	307r	333	6 494	6 356	6 965	7 161
5922 31	Sauger aller Art	t	18	20	25	22	522	830	1 049	856
5922 32	Schutzmittel	t	32	29	34	34	2 440	2 131	2 293	2 436
5922 33	Nahtlose Operationshandschuhe	t	20	19	21r	23	788	773	831	873
5922 34	Nahtlose Industriehandschuhe u. dgl.	t	78	74	87	96	878	876	1 027	1 114
5922 39	Sonstige nahtlose Artikel	t	114	139	140	159	1 866	1 744	1 765	1 882
5922 51	Schwamm- und Moosgummiartikel	t	1 163	1 256	1 369	1 462	10 316	11 593	11 919	13 291
5922 55	Schaumgummiartikel	t	1 686	1 448	1 476	1 527	13 853	12 487	12 549	12 908
5922 7	Spiel- und Sportartikel	t	721	915	711	645	7 162	10 667	7 608	7 275
5923	Besohlmateral	t	.	14 603	13 725	13 659	.	54 216	50 310	51 644
5923 10	Absatzplatten und Absätze	t	2 536	2 506	2 575	2 524	10 249	9 741	9 940	9 880
5923 50	Sohlenplatten und Formsohlen	t	.	12 097	11 150	11 135	.	44 475	40 370	41 764
5924	Gummischuhwerk	t	4 067	2 870	2 630	3 190	41 626	30 865	29 164	33 809
5924 10	Berufsstiefel	t	1 464	869	909	1 215	9 485	5 618	6 058	8 241
5924 40	Wellingtons, Überschuhe, Galoschen	1000 P	708	453	484	625
5924 40	Wellingtons, Überschuhe, Galoschen	1000 P	828	200	330	593	7 449	1 809	3 106	5 722
5924 50	Leichte Straßenschuhe mit anvulkanisierter Gummisohle	t	92	236	46	48	1 733	4 603	978	940
5924 50	Leichte Straßenschuhe mit anvulkanisierter Gummisohle	1000 P	211	651	113	109
5924 60	Hausschuhe mit anvulkanisierter Gummisohle ¹⁾	t	1 266	891	1 010	1 128	19 126	11 782	15 454	16 815
5924 60	Hausschuhe mit anvulkanisierter Gummisohle ¹⁾	1000 P	3 393	2 341	2 717	2 977
5924 70	Sportschuhe mit anvulkanisierter Gummisohle	t	406	646	326	164	3 762	6 771	3 499	1 782
5924 70	Sportschuhe mit anvulkanisierter Gummisohle	1000 P	821	1 357	668	343
5924 90	Sonstiges Gummischuhwerk	t	11	28	9	43	71	284	70	309
5924 90	Sonstiges Gummischuhwerk	1000 P	16	93	17	47
5925	Gummierte Stoffe	t	995	1 107	1 108	1 177	15 291	18 196	17 558	17 983
5925	Gummierte Stoffe	1000 qm	6 965	8 147	7 904	7 999
5926	Konfektionsartikel (auch Schlauchboote) ...	t	501	580	442	577	5 499	6 550	4 733	7 018
5927	Sonstige Weichgummiwaren	t	8 014	7 916	7 730	7 941	44 725	47 095	42 884	45 191
5927 10	Klebstoffe einschl. Gummilösung	t	2 120	2 274	2 136	2 231	6 524	7 034	6 794	6 708
5927 30	Technisches Reparaturmaterial	t	190	179	411	368	893	807	1 172	1 200
5927 50	Gummifäden	t	398	359	347	343	5 280	5 146	4 799	4 794
5927 71	Isolier- und Klebebänder	t	807	807	767	868	4 756	4 472	4 058	4 301
5927 75	Medizinische Pflaster	t	95	102	92	107	2 290	2 306	2 031	2 322
593	Hartgummiwaren	t	3 705	3 953	4 199	4 417	13 121	15 135	15 579	17 086
5931	Techn. und elektrotechn. Hartgummiwaren	t	3 600	3 800	4 025	4 242	10 861	11 205	11 735	13 087
5932	Andere Hartgummiwaren	t	105	152	175	176	2 260	3 930	3 844	3 999
596	Asbest- und Gummiasbestwaren ²⁾	t	6 708	7 048	6 827	7 153	39 521	46 403	47 346	50 312
5961 10	Asbestfasern	t	44	63	38	67	109	103	97	106
5962	Asbestgespinnst (Garn, auch gezwirnt)	t	479	441	414	493	3 048	3 039	2 924	3 150
5963	Asbestspinnstoffwaren	t	751	741	737	762	5 565	5 702	6 005	6 356
5963 10	Asbestgewebe und -bänder ³⁾	t	191	180	194	200	1 691	1 616	1 818	1 917
5963 20	Asbestschutzbekleidung	t	41	32	39	39	439	463	514	537
5963 60	Asbestpackungen und -isolierschnüre	t	483	486	471	486	3 352	3 540	3 586	3 809
5963 90	Sonstige konfektionierte Asbestwaren	t	35	43	33	37	82	81	87	93
5964	Asbest-Kautschukwaren	t	141	178	178	167	2 956	3 610	3 947	4 069
5965	Asbestplatten ⁴⁾	t	1 339	1 362	1 360	1 373	1 939	2 003	2 135	1 919
5966	II-Platten	t	1 295	1 360	1 225	1 132	5 486	5 937	5 895	5 606
5966 10	Hochdruckdichtungsplatten	t	1 091	1 151	970	889	3 447	3 768	3 223	3 019
5966 50	Ringe, Rahmen u. Formstücke aus II-Platten	t	203	209	255	242	2 039	2 168	2 672	2 587
5967	Brems- und Kupplungsmaterialien	t	1 826	2 136	2 092	2 353	15 870	21 780	21 972	24 286

¹⁾ Turn-, Boots-, Hallen-, Tennis- u. dgl. Schuhe. — ²⁾ Ohne Kunststoff-Asbest-Platten. — ³⁾ Auch mit Glasbeimischung. — ⁴⁾ Auch daraus hergestellte Ringe, Rahmen und Formstücke.

Sägewerke und holzbearbeitende Industrie

Bundesgebiet ohne Berlin

Allgemeine Angaben

Beschäftigung, Umsatz, Energieverbrauch	Einheit	Eingegliedert bei der hauptbeteiligten Industrie(ruppe)				Aufgegliedert nach beteiligten Industrie(ruppen)			
		1959		1960		1959		1960	
		4. Vj.	2. Vj.	3. Vj.	4. Vj.	4. Vj.	2. Vj.	3. Vj.	4. Vj.
Betriebe bzw. Betriebsteile ¹⁾	Anzahl	2560	2539	2537	2541
Beschäftigte ²⁾	1000	83,3	84,7	84,8	84,9	86,2	87,9	87,7	87,6
darunter									
Arbeiter einschl. gewerbl. Lehrlinge	1000	70,0	71,8	71,9	71,7	72,5	74,7	74,5	74,0
Geleistete Arbeiterstunden	Mill. Std.	39,4	39,5	40,3	39,5
Bruttosumme der Löhne	Mill. DM	85,9	90,3	95,1	97,6
Bruttosumme der Gehälter	Mill. DM	19,7	19,4	20,1	22,3
Gesamtumsatz	Mill. DM	665,4	676,5	735,6	718,0	637,0	652,2	706,1	683,0
darunter									
Auslandsumsatz	Mill. DM	30,7	33,0	36,6	38,3	28,6	30,4	32,8	34,6
Kohleverbrauch	1000 t SKE	42,8	37,0	35,1	40,5
Heizölverbrauch	1000 t	10,6	12,0	12,6	15,9
Gasverbrauch ³⁾	Mill. cbm	0,1	0,1	0,0	0,1
Stromverbrauch	Mill. kWh	109,4	108,2	113,6	120,4

¹⁾ Erläuterung siehe Vorbemerkung, Punkt 2. — ²⁾ Im Vierteljahresdurchschnitt. — ³⁾ Ortsgas und Kokereigas einschl. Ferngas.

Produktion ausgewählter Erzeugnisse

Melde-nummer	Erzeugnis	Einheit	Menge				Wert in 1000 DM			
			1959		1960		1959		1960	
			4. Vj.	2. Vj.	3. Vi.	4. Vj.	4. Vj.	2. Vj.	3. Vj.	4. Vj.
5311	Grubenholz ¹⁾	fm ²⁾	440987	474195	429721	410765
5312	Faserholz ¹⁾	rm ²⁾	1652693	1750282	2023085	1969365
	Stangen, Masten, Pfähle, nicht imprägniert									
5314 10	Telegrafstangen und Leitungsmaste	cbm *	18100	15030	28381	23928
	dar. zum Absatz bestimmt	cbm	619	1096	3150	1232	79	104	352	153
5314 90	Pfähle und sonstige Stangen und Masten	cbm *	.	23315	24053	23356
	dar. zum Absatz bestimmt	cbm	.	16185	17058	15509	.	1723	1764	1537
5315	Schwellen, nicht imprägniert	cbm *	.	118632	56426	43708
	dar. zum Absatz bestimmt	cbm	.	108389	47281	35645	.	13864	6401	5601
5315 15, 55	Schwellen aus Nadelholz	cbm *	.	8967	11336	5997
	dar. zum Absatz bestimmt	cbm	.	6271	7654	3534	.	845	1037	536
5315 11, 51	Schwellen aus Laubholz	cbm *	37224	106142	38210	29735
	dar. zum Absatz bestimmt	cbm	30957	99629	33768	24900	4362	12528	4169	3506
5315 30	Weichenschwellen	cbm *	.	3523	6880	7976
	dar. zum Absatz bestimmt	cbm	.	2489	5859	7211	.	491	1195	1559
5316, 5317	Schnittholz	cbm *	.	2050789	2114485	1828556
	dar. zum Absatz bestimmt	cbm	.	1517497	1558404	1389037	.	281053	289364	261529
	Lohnschnitt	cbm	148119	202954	150490	134872	3252	4204	3318	3158
5316 11, 15	Schnittholz aus Nadelholz	cbm *	1474655	1628939	1714314	1488431
	dar. zum Absatz bestimmt	cbm	1189769	1254500	1306965	1182219	210318	226898	235926	214721
	Lohnschnitt	cbm	108597	156882	108757	95235	2082	3014	2171	2051
5316 51, 55	Schnittholz aus Laubholz	cbm *	303064	420549	398833	338638
	dar. zum Absatz bestimmt	cbm	197284	261696	250101	205331	42502	53687	52999	46326
	Lohnschnitt	cbm	39522	46072	41733	39639	1170	1190	1147	1107
5317	Spurlatten	cbm	.	1301	1338	1487	.	468	439	482
5351	Furniere³⁾	cbm *	.	196591	211252	219874
	dar. zum Absatz bestimmt	cbm	.	79605	84368	87547	.	54263	56879	58141
	Lohnarbeit	cbm	27484	25148	26902	27943	5142	5168	5151	5740
5351 11, 15	Schälurniere ³⁾	cbm *	.	128089	137694	143440
	dar. zum Absatz bestimmt	cbm	.	32818	33840	34946	.	19381	18899	18938
	Lohnarbeit	cbm	9201	6693	6949	7347	1215	1140	1170	1335
5351 51, 55	Säge- und Messerurniere ³⁾	cbm *	.	65855	71178	74072
	dar. zum Absatz bestimmt	cbm	.	44692	48617	50818	.	33553	36717	38005
	Lohnarbeit	cbm	18281	18455	19953	20596	3927	4028	3981	4405
5351 70	Zigarrenkisten- und Käsekistenbrettchen	cbm *	2567	2647	2380	2362
	dar. zum Absatz bestimmt	cbm	2192	2095	1911	1783	1380	1329	1263	1198

¹⁾ Quelle: Bundesministerium für Ernährung, Landwirtschaft und Forsten — ²⁾ Berechnet auf fm bzw. rm ohne Rinde. — ³⁾ Seit jeher einschließlich der Furniere zur Herstellung von Holzwerkstoffen (Sperrholz usw.). — ⁴⁾ Gesamtproduktion (siehe Vorbemerkung, Punkt 3).

noch: Sägewerke und holzbearbeitende Industrie

Bundesgebiet ohne Berlin

noch: Produktion ausgewählter Erzeugnisse

Melde- nummer	Erzeugnis	Einheit	Menge				Wert in 1000 DM					
			1959		1960		1959		1960			
			4. Vj.	2. Vj.	3. Vj.	4. Vj.	4. Vj.	2. Vj.	3. Vj.	4. Vj.		
	Sperrholz	cbm *		159 947	166 703	172 722						
	dar. zum Absatz bestimmt	cbm		128 939	138 023	140 842		85 699	92 648	96 035		
5361 10	Furnierplatten	cbm *		59 877	63 507	62 766						
	dar. zum Absatz bestimmt	cbm		51 466	54 686	55 241		42 120	45 196	46 207		
5361 20	Tischlerplatten	cbm *		90 313	93 361	99 708						
	dar. zum Absatz bestimmt	cbm		74 043	78 460	81 444		40 022	43 126	45 519		
5361 50	Schichtholz	cbm *	1 172	1 723	1 189	993						
	dar. zum Absatz bestimmt	cbm	498	132	181	93	818	141	180	145		
5361 80	Sonstige Sperrholzplatten, auch metall- armiertes Sperrholz, Sperrholz mit Hohl- konstruktionen, Sternholz u. ä.	cbm *	5 459	8 034	8 646	9 255						
	dar. zum Absatz bestimmt	cbm	2 051	3 298	4 696	4 064	2 321	3 416	4 146	4 214		
5371	Holzfaserverplatten							38 281	42 497	42 001		
	(Veredlungswert) ¹⁾							12 091	14 177	14 870		
		cbm ²⁾		69 999	79 332	77 916						
		t ³⁾		47 303	52 077	51 691		26 190	28 320	27 131		
		1000 qm ²⁾		12 836	14 233	14 090						
5371 11, 40	Holzfaserverplatten ²⁾							31 346	34 423	34 174		
	(Veredlungswert) ¹⁾							10 406	12 356	12 735		
		cbm ²⁾		38 908	41 991	41 992						
		t ³⁾		38 908	41 991	41 992		20 940	22 067	21 439		
		1000 qm ²⁾		9 727	10 499	10 498						
5371 15	Holzfaserverplatten ⁴⁾							7 053	6 935	8 074		7 827
	(Veredlungswert) ¹⁾							1 733	1 685	1 821		2 135
		cbm ²⁾	31 286	31 091	37 341	35 924						
		t ³⁾	8 447	8 395	10 082	9 699	5 320	5 250	6 253	5 692		
		1000 qm ²⁾	3 129	3 109	3 734	3 592						
5381	Holzspanplatten	cbm *		203 672	227 386	240 468						
	dar. zum Absatz bestimmt	cbm		156 659	174 663	183 814		51 926r	58 505r	62 431		
5381 41, 90	Holzspanplatten, nicht furniert	cbm *		172 342	192 743	205 785						
	dar. zum Absatz bestimmt	cbm		143 983	161 912	171 130		46 487r	52 493r	57 017		
5381 45	Holzspanplatten, furniert	cbm *		31 330	34 643	34 883						
	dar. zum Absatz bestimmt	cbm		12 676	12 751	12 684		5 439	6 012	5 414		
5322	Hobelware und Rauhpund Hobelware (z. B. Hobeldielen, Stabbretter, Fußleisten u. ä.)	cbm *	237 884	228 196	263 524	225 596						
	dar. zum Absatz bestimmt	cbm	224 376	215 254	248 957	212 799	57 050	55 752	64 954	56 354		
	Lohnarbeit	cbm	11 966	11 042	13 352	12 108	317	266	306	282		
5325	Rauhpund	cbm *	31 813	30 891	33 232	30 876						
	dar. zum Absatz bestimmt	cbm	31 360	30 616	32 855	30 568	5 358	5 375	5 846	5 415		
5361 40	Mittellagen	cbm	6 625	8 415	8 164	9 318	2 066	2 734	2 703	3 228		

¹⁾ Wertsteigerung gegenüber den nicht veredelten Platten. — ²⁾ Einschl. der für die Veredlung im gleichen Betrieb bestimmten Platten. — ³⁾ Einschl. Holzfaserverplatten — ⁴⁾ Poröse Holzfaserverplatten oder Dämmplatten. — *) Gesamproduktion (siehe Vorbemerkung, Punkt 3).

Holzschliff-, Zellstoff-, Papier- und Pappeindustrie

Bundesgebiet ohne Berlin

Allgemeine Angaben

Beschäftigung, Umsatz, Energieverbrauch	Einheit	Eingegliedert bei der hauptbeteiligten Industrie(r)gruppe ¹⁾				Aufgegliedert nach beteiligten Industrie(r)gruppen ¹⁾			
		1959		1960		1959		1960	
		4. Vj.	2. Vj.	3. Vj.	4. Vj.	4. Vj.	2. Vj.	3. Vj.	4. Vj.
Betriebe bzw. Betriebsteile ²⁾	Anzahl	352	350	351	356	394	394	395	401
Beschäftigte ²⁾	1000	.	80,9	81,6	82,9	.	77,2	77,7	78,6
darunter									
Arbeiter einschl. gewerbl. Lehrlinge	1000	.	68,8	69,4	70,5	.	65,6	66,0	66,8
Geleistete Arbeiterstunden	Mill. Std.	.	38,2	39,3	39,6
Bruttosumme der Löhne	Mill. DM	.	105,0	112,9	121,2
Bruttosumme der Gehälter	Mill. DM	.	32,7	31,5	36,8
Gesamtumsatz	Mill. DM	.	875,0	957,6	955,1	.	804,2	881,0	875,7
darunter									
Auslandsumsatz	Mill. DM	.	63,6	72,4	73,4	.	59,7	67,8	69,4
Kohleverbrauch	1000 t SKE	.	508,6	524,3	544,3
Heizölverbrauch	1000 t	.	130,3	144,7	156,6
Gasverbrauch ³⁾	Mill. cbm	.	0,4	0,0	0,0
Stromverbrauch	Mill. kWh	.	848,6	918,7	923,4

¹⁾ Erläuterung siehe Vorbemerkung, Punkt 2. — ²⁾ Im Vierteljahresdurchschnitt. — ³⁾ Ortsgas und Kokereigas einschl. Ferngas.

Produktion ausgewählter Erzeugnisse

Melde- nummer	Erzeugnis	Einheit	Menge				Wert in 1000 DM			
			1959		1960		1959		1960	
			4. Vj.	2. Vj.	3. Vj.	4. Vj.	4. Vj.	2. Vj.	3. Vj.	4. Vj.
5511	Holzschliff, Zellstoff									
	Holzschliff (mechanisch bereitet) ¹⁾	t *	148856	145982	156204	153030
	dar. zum Absatz bestimmt	t	5210	5022	5717	6290	2101	2039	2372	2590
5521-5527, 5518	Zellstoff (chemisch bereitet) ¹⁾	t *	181011	183126	194667	184301
	dar. zum Absatz bestimmt	t	129673	131451	138553	130245	92035	94749	101640	96063
5521, 5518	Papierzellstoff ¹⁾	t *	131198	128290	141630	139249
	dar. zum Absatz bestimmt	t	79860	76615	85516	85193	54903	53852	61914	62223
5524, 5527	Edel- und Kunstfaserzellstoff ¹⁾	t	49813	54836	53037	45052	37132	40897	39726	33840
553, 554	Papier und Pappe (unveredelt)	t *	.	804749	887461	865914
	dar. zum Absatz bestimmt	t	.	667491	735034	721828	.	600825	669429	663183
553	Papier (unveredelt)	t *	.	599428	657347	648207
	dar. zum Absatz bestimmt	t	.	506424	553372	548397	.	494717	548822	549122
5531	Zeitungsdruckpapier	t	61956	55053	59524	57549	40782	36303	39210	38645
	Druck- und Schreibpapier	t *	178181	187000	208451	208893
5532	dar. zum Absatz bestimmt	t	177611	185878	207513	207974	170869	175574	199044	200682
	Kraftpapier	t *	45141	46221	52556	49895
5533	dar. zum Absatz bestimmt	t	34077	34629	40505	36927	38910	40387	47297	43917
	Packpapier	t *	.	206671	224687	217720
5534	dar. zum Absatz bestimmt	t	.	157757	169201	166533	.	117708	128397	124681
	Pergamentersatz und ähnliches Papier	t *	14131	14414	15490	14326
5534 6	dar. zum Absatz bestimmt	t	13922	14257	15220	14158	21978	22589	25102	22649
	Sonderpapier	t *	106881	104483	112129	114150
5539	dar. zum Absatz bestimmt	t	73780	73107	76629	79414	125704	124745	134874	141197
	5539 11, 39	Flor- und Durchschlagpost, sonstiges	t *	.	11072	12618	13431	.	.	.
Fein- und Normalpapier		t	12925	10436	11789	12609	22990	18611	21001	22701
554	dar. zum Absatz bestimmt	t	.	205321	230114	217707
	Pappe (unveredelt)	t *	.	161067	181662	173431	.	106108	120607	114061
5542-5545	dar. zum Absatz bestimmt	t	.	171031	194054	182260
	Maschinenpappe	t *	170483	171031	194054	182260
5542 10	dar. zum Absatz bestimmt	t	139319	136722	156194	148341	85712	86670	99712	93710
	Rohdachpappe ²⁾	t *	28262	27279	31064	29615
5542 21, 27, 5545	dar. zum Absatz bestimmt	t	25278	20107	23320	22276	11706	8955	10777	10006
	Chromoersatz-, Faltschachtel-, Duplex-, Triplex-Karton, Pappen-Spezialerzeug- nisse	t *	45328	48596	53735	46968
5547-5548	dar. zum Absatz bestimmt	t	43184	47002	52075	45620	34371	37481	41505	35858
	Handpappe	t *	.	34290	36060	35447
5547 11	dar. zum Absatz bestimmt	t	.	24345	25468	25090	.	19438	20895	20351
	Handlederpappe	t *	4582	4469	4341	4375
5547 14	dar. zum Absatz bestimmt	t	2381	2413	2258	2249	1140	1177	1103	1110
	Weißes Handholzpappe	t *	5410	4748	4997	4704
5547 17	dar. zum Absatz bestimmt	t	1511	1157	1230	1387	801	682	730	826
	Handgraupappe, Buchbinder- und Zieh- pappe	t *	13611	13463	14689	14587
557	dar. zum Absatz bestimmt	t	9842	10017	10890	10572	4605	4717	5174	4998
	Gestrichenes Papier und Pergament- papier	99881	93021	102019	97498
5571	Gestrichenes Papier aller Art und beklebte Pappe	t	45338	43000	46286	44508	87661	82142	89832	85203
	Echt Pergamentpapier	t	5515	4808	5456	5418	12220	10879	12187	12295
5500 96	Lohnveredlungsarbeiten	36	37	8	8

¹⁾ Auf Basis eines Trockengehaltes von 100% (absolut trocken = atro). — ²⁾ Einschl. Filz- und Wollfilzpappe. — ³⁾ Gesamtproduktion (siehe Vorbemerkung, Punkt 3).

Stahlbau
(einschl. Waggonbau)
Bundesgebiet ohne Berlin

Allgemeine Angaben

Beschäftigung, Umsatz, Energieverbrauch	Einheit	Eingegliedert bei der hauptbeteiligten Industriegruppe ¹⁾				Aufgegliedert nach beteiligten Industriegruppen ¹⁾			
		1959		1960		1959		1960	
		4. Vj.	2. Vj.	3. Vj.	4. Vj.	4. Vj.	2. Vj.	3. Vj.	4. Vj.
Betriebe bzw. Betriebsteile ²⁾	Anzahl	1172	1180	1184	1192
Beschäftigte ³⁾	1000	192,7	192,2	197,0	201,5	187,1	186,7	190,8	194,4
darunter									
Arbeiter einschl. gewerbl. Lehrlinge	1000	148,9	147,2	151,2	154,9	145,2	143,7	147,0	149,9
Geleistete Arbeiterstunden	Mill. Std.	83,1	80,2	84,2	85,7
Bruttosumme der Löhne	Mill. DM	218,1	218,3	245,1	258,1
Bruttosumme der Gehälter	Mill. DM	94,7	95,8	104,0	111,7
Gesamtumsatz	Mill. DM	1370,4	1183,1	1365,4	1537,7	1284,2	1072,6	1276,3	1467,0
darunter									
Auslandsumsatz	Mill. DM	208,7	140,1	157,6	163,5	156,5	109,2	126,3	139,3
Kohleverbrauch	1000 t SKE	35,5	20,4	16,0	34,2
Heizölverbrauch	1000 t	8,5	5,5	3,9	11,7
Gasverbrauch ³⁾	Mill. cbm	32,7	27,1	26,4	34,4
Stromverbrauch	Mill. kWh	85,7	74,6	77,1	94,9

¹⁾ Erläuterung siehe Vorbemerkung, Punkt 2. — ²⁾ Im Vierteljahresdurchschnitt. — ³⁾ Ortsgas und Kokereigas einschl. Ferngas.

Produktion ausgewählter Erzeugnisse

Melde- nummer	Erzeugnis	Einheit	Menge				Wert in 1000 DM			
			1959		1960		1959		1960	
			4. Vj.	2. Vj.	3. Vj.	4. Vj.	4. Vj.	2. Vj.	3. Vj.	4. Vj.
3111	Stahl- und Leichtmetallkonstruktionen Brücken aus Stahl und Leichtmetall (auch bewegliche)	t	.	9374	16253	16417	.	15984	28836	30418
3111 10	Neubauten	t	.	8745	16128	13454	.	15101	28576	24895
3111 70	Neue Konstruktionsteile für Verstärkungen, Umbauten, Wiederherstellungen ⁴⁾ ..	t	.	629	125	2963	.	882	260	5523
3112	Hochbauten aus Stahl und Leichtmetall ⁵⁾ ..	t	172676	177505	187184	202929	196222	201275	218621	237469
3113-3119	Sonstige Bauten aus Stahl und Leichtmetall ..	t	51865	55664	59391	61804	102609	108831	119083	132560
3113	Behälterbauten für feste Stoffe	t	6537	6981	6880	8976	8453	9555	10188	12305
3114	Stahlwasserbauten (ohne Schwimmdocks)	t	.	4670	5837	5194	.	10313	12118	13087
3115	Drehscheiben und Schiebebühnen ⁶⁾	t	309	369	276	228	572	752	574	537
3116	Tore, Türen, Fenster und Glasdächer ⁴⁾ ..	t	17701	16233	17708	20814	52677	51328	57336	68825
3118	Leichtbaukonstruktionen aus Bandstahl u. Leichtmetall (bis 4 mm Materialstärke) und aus Rohren	t	.	24962	26912	25069	.	33889	36423	35422
3118 10	Komplette Häuser und Hallen ⁵⁾	t	3070	3381	4321	4190	5695	6022	7016	7560
3119	Tunnel und Schachtausbauten	t	.	2449	1778	1523	.	2993	2444	2385
3121 11-50	Weichen und Kreuzungen⁶⁾ Weichen, Kreuzungen, Schienenauszugsvorrichtungen u. ä.	t	.	14836	16164	14705	.	17109	18280	17638
3131 10, 20	Schienengebundene Wagen⁶⁾ und Transportgroßbehälter (Container) Reisezugwagen, Sonderwagen	St	132	76	74	47	18403	8331	9815	5902
3131 3	Eisenbahn-Trieb- und Steuerwagen, Schienenomnibusse ⁶⁾	St	158	64	16	29	18792	4616	1553	8206
3131 50, 60	Offene und gedeckte Güterwagen	St	.	132	293	757	.	3261	6188	13010
3131 70	Kessel- und Behälterwagen	St	167	268	310	181	5419	10440	10214	3986
3131 80-99	Kühl- und Arbeitswagen aller Art, sonstige Spezialgüterwagen	St	751	1341	1057	944	17973	20686	16921	18374
3132	Straßenbahn-, Hoch- und Untergrund- sowie Schwebewagen	St	151	104	68	74	15018	8964	6895	9606
3138	Transportgroßbehälter (Container) ⁷⁾	t	.	433	992	669	.	2023	1813	1271
3130 01-03	Reparaturen und Überholungen an schienengebundenen Wagen ⁶⁾	St	.	8105	8213	8419	.	12205	13457	16279
3130 01	Eisenbahn-Personenwagen, Beiwagen und Anhänger aller Art	St	820	675	772	755	2357	2214	3317	3474
3130 02	Triebwagen, Schienenomnibusse	St	20	18	18	48	904	390	1011	2942
3130 03	Eisenbahn-Güterwagen und Arbeitswagen	St	.	7412	7423	7616	.	9601	9130	9863

¹⁾ Keine Einzel- und Ersatzteile. — ²⁾ Ohne Tore, Türen, Fenster und Glasdächer. — ³⁾ Ohne solche für Feld- und Industriebahnen. — ⁴⁾ Ohne solche, die zu kompletten Stahlhäusern und Hallen gehören. — ⁵⁾ Einschl. der dazugehörenden Tore, Türen, Fenster und Glasdächer. — ⁶⁾ Einschl. Anhänger für Schienenomnibusse u. Beiwagen für Triebzüge. — ⁷⁾ Mit mehr als 3 cbm Nutzraum.

noch: Stahlbau

(einschl. Waggonbau)

Bundesgebiet ohne Berlin

noch: Produktion ausgewählter Erzeugnisse

Melde- nummer	Erzeugnis	Einheit	Menge				Wert in 1000 DM			
			1959		1960		1959		1960	
			4. Vj.	2. Vj.	3. Vj.	4. Vj.	4. Vj.	2. Vj.	3. Vj.	4. Vj.
	Feld- und Industriebahnwagen und -material¹⁾									
3141	Neugebaute Feld- und Industriebahnwagen	St	.	9177	8897	6257	.	12906	12475	12203
3141 10	Feldbahnwagen (Loren)	St	925	2760	935	676	787	1369	678	841
3141 40	Gruben-, Förder- und Spezialwagen	St	.	4649	5516	3870	.	8516	6913	7054
3141 70	Industriebahnwagen	St	964	1768	2446	1711	4324	3021	4884	4308
3145	Gleismaterial für Feld- und Industriebahnen	t	1424	5124	2596	1800	1750	5488	2642	2007
	Dampfkessel, Behälter und Rohrleitungen									
3151	Dampferzeuger ²⁾	t	.	22912	31163	29017	.	78738	107433	103886
3152, 3154	Feuerungen und Hilfsapparate für Dampferzeuger ²⁾	t	.	15196	15066	16155	.	57374	69030	76623
3152	Feuerungen für Dampferzeuger ²⁾	t	.	8869	8428	9347	.	40533	50340	56430
3154	Hilfsapparate für Dampferzeuger ²⁾	t	.	6327	6638	6808	.	16841	18690	20192
3155	Behälter ²⁾	t	53014	51347	51371	57637	83504	86718	94231	105529
3156	Rohrleitungen ²⁾	t	29407	27138	27213	37262	62908	60885	60491	82928
3157	Stahlheizkessel für Warmwasserheizungsanlagen	t	.	4351	5733	7456	.	11746	18057	22758
	Wärme-, Lüftungs- und gesundheitstechnische Anlagen									
3161	Wärmetechnische Anlagen	180865	125359	140011	215620
3161 10-70	Montagen	175650	122082	136372	210164
3161 90	Herstellung von Anlageteilen	t	2157	1626	1617	2075	5214	3277	3639	5456
3162	Lüftungsanlagen	14989	10800	13787	19262
3162 10, 50	Montagen	13723	9692	12378	18367
3162 90	Herstellung von Anlageteilen	t	317	281	349	254	1267	1108	1408	896
3163	Montagen von gesundheitstechnischen Anlagen	11028	9832	8662	15826

¹⁾ Ohne Lokomotiven. — ²⁾ Einschl. Einzel- und Ersatzteile.

Maschinenbau

Bundesgebiet ohne Berlin

Allgemeine Angaben

Beschäftigung, Umsatz, Energieverbrauch	Einheit	Eingegliedert bei der hauptbeteiligten Industrie(rgruppe ¹⁾)				Aufgegliedert nach beteiligten Industrie(rgruppen ¹⁾)			
		1959		1960		1959		1960	
		4. Vj.	2. Vj.	3. Vj.	4. Vj.	4. Vj.	2. Vj.	3. Vj.	4. Vj.
Betriebe bzw. Betriebsteile ²⁾	Anzahl	4143	4203	4213	4225	5114	5172	5196	5213
Beschäftigte ²⁾	1000	885,1	930,4	947,0	960,7	871,7	914,1	930,8	944,4
darunter									
Arbeiter einschl. gewerbl. Lehrlinge	1000	675,0	706,3	717,8	727,8	659,7	688,6	700,2	709,9
Geleistete Arbeiterstunden	Mill. Std.	363,9	371,5	378,6	388,4
Bruttosumme der Löhne	Mill. DM	927,1	993,4	1089,6	1137,7
Bruttosumme der Gehälter	Mill. DM	453,5	473,4	509,6	550,9
Gesamtumsatz	Mill. DM	5822,7	5955,2	6155,6	6950,4	5908,7	6061,0	6262,0	7021,4
darunter									
Auslandsumsatz	Mill. DM	1703,7	1745,5	1768,9	2092,9	1769,1	1794,0	1821,2	2134,7
Kohleverbrauch	1000 t SKE	238,1	148,9	115,5	231,6
Heizölverbrauch	1000 t	65,9	36,1	24,1	87,5
Gasverbrauch ²⁾	Mill. cbm	97,4	85,8	83,7	101,1
Stromverbrauch	Mill. kWh	526,2	481,2	502,3	594,6

¹⁾ Erläuterung siehe Vorbemerkung, Punkt 2. — ²⁾ Im Vierteljahresdurchschnitt. — ³⁾ Ortsgas und Kokereigas einschl. Ferngas.

Produktion ausgewählter Erzeugnisse

Melde-nummer	Erzeugnis	Einheit	Menge				Wert in 1000 DM			
			1959		1960		1959		1960	
			4. Vj.	2. Vj.	3. Vj.	4. Vj.	4. Vj.	2. Vj.	3. Vj.	4. Vj.
3211	Metallbearbeitungsmaschinen der spanabhebenden Formung¹⁾	t		41 531	41 470	47 715		355 941	367 015	444 135
3211 1	Hobel-, Stoß- und Räummaschinen ²⁾	t	2 715	3 222	2 472	3 040	15 871	18 847	15 476	19 943
3211 2	Drehbänke, Abstechmaschinen und Aus-sengewindeschneidmaschinen	t	.	10 343	9 908	10 548	.	73 140	74 761	83 592
3211 3	Revolverdrehbänke und Drehautomaten ..	t	3 349	3 288	3 518	4 219	43 428	43 077	43 173	54 884
3211 4	Bohrmaschinen und Innengewindeschneid-maschinen	t	.	3 469	3 416	3 889	.	29 061	32 020	36 977
3211 5	Fräsmaschinen, Waagrecht-Bohr- und Fräswerke ²⁾	t	7 796	5 347	5 640	8 141	58 877	45 146	49 691	64 280
3211 6	Säge- und Feilmaschinen	t	.	1 685	1 773	2 210	.	10 929	11 506	14 780
3211 7	Schleif-, Läpp- und Poliermaschinen ²⁾	t	.	5 489	5 413	7 055	.	55 661	56 053	73 868
3211 8	Verzahnmaschinen	t	1 689	1 364	1 469	1 880	23 510	17 430	20 282	26 048
3211 9	Sonstige Metallbearbeitungsmaschinen der spanabhebenden Formung und Aufbau-einheiten	t	1 599	1 762	1 734	1 771	23 537	24 937	24 759	26 421
3211 09	Zubehör, Vorrichtungen und Apparate, Einzel- und Ersatzteile für Metallbearbei-tungsmaschinen der spanabhebenden Formung	t	.	5 561	6 126	4 961	.	37 711	39 295	43 343
3212	Metallbearbeitungsmaschinen der spanlosen Formung¹⁾	t		30 578	32 026	41 940		172 932	178 932	232 244
3212 1	Hammer, Schmiedemaschinen, Nietma-schinen, Biege- und Richtmaschinen, Zieh-bänke	t	.	3 307	2 911	3 325	.	18 202	16 575	17 681
3212 2	Pressen mit mechanischem Antrieb für die Metallbearbeitung	t	11 659	9 014	11 051	18 043	55 471	43 417	52 996	80 626
3212 3	Pressen mit hydraulischem Antrieb für die Metallbearbeitung	t	4 706	5 765	6 318	6 300	22 156	26 110	27 116	27 839
3212 4	Blechbearbeitungsmaschinen (ohne Pres-sen)	t	.	4 863	4 275	5 631	.	27 932	27 275	33 767
3212 5	Drahtbe- und -verarbeitungsmaschinen ..	t	.	3 072	2 794	3 587	.	29 510	28 934	38 263
3212 6	Sondermaschinen zur Herstellung von Bol-zen, Schrauben, Nieten, Muttern u. dgl. (spanlos und spanabhebend), Gewinde-walz- und -rollmaschinen	t	673	711	710	1 046	8 133	8 029	8 021	12 564
3212 09	Zubehör, Vorrichtungen und Apparate, Einzel- und Ersatzteile für Metallbearbei-tungsmaschinen der spanlosen Formung	t	.	3 846	3 967	4 007	.	19 732	18 014	21 503
3213	Hütten- und Walzwerkseinrichtungen¹⁾	t	24 760	22 485	29 988	44 185	108 767	92 081	108 619	155 787
3214	Industrieöfen (ohne Gießerei- und Elek-troöfen¹⁾)	t	.	9 528	10 217	10 189	.	27 218	29 884	36 631
3214 1	Industrieöfen für Eisen und Metall	t	.	5 922	6 693	4 916	.	12 688	13 477	15 847
3214 9	Sonstige Industrieöfen	t	.	1 092	654	1 325	.	4 005	2 729	3 230
3214 07-09	Zubehör, Einzel- und Ersatzteile für Indu-strieöfen	t	.	2 514	2 870	3 948	.	10 525	13 678	17 553
3214 07	Feuerungen	t	.	251	260	387	.	2 639	3 690	4 814
3214 08	Zubehör (Bränner, Rekuperatoren usw.) ..	t	.	1 347	1 513	2 268	.	4 977	6 673	8 376
3214 09	Einzel- und Ersatzteile	t	.	916	1 097	1 293	.	2 909	3 315	4 363

¹⁾ Einschl. Zubehör, Einzel- und Ersatzteile. — ²⁾ Ohne solche für Verzahnungen.

noch: Maschinenbau

Bundesgebiet ohne Berlin

noch: Produktion ausgewählter Erzeugnisse

Melde- nummer	Erzeugnis	Einheit	Menge				Wert in 1000 DM			
			1959		1960		1959		1960	
			4. Vj.	2. Vj.	3. Vj.	4. Vj.	4. Vj.	2. Vj.	3. Vj.	4. Vj.
3215	Gießereimaschinen¹⁾	t		6720	7092	8454		31 684	33 107	38 165
3216	Prüfmaschinen¹⁾	t	1757	1380	1532	1646	19 438	18 166	18 649	21 080
3216 1	Prüfmaschinen für Metallprüfung	t	524	436	412	506	6504	5594	5291	7285
3216 2	Prüfmaschinen für nichtmetallische Stoffe	t	23	28	40	27	724	650	858	658
3216 9	Sonstige Prüfmaschinen	t	1081	855	1025	1033	10877	10956	11 661	12 031
3216 09	Zubehör, Einzel- und Ersatzteile für Prüf- maschinen	t	128	61	54	80	1333	966	839	1106
3217	Holzbe- und -verarbeitungsmaschinen¹⁾ Holzsägemaschinen	t		14560	14 819	16 338		93 505	97 403	115 264
3217 1	mit hin- und hergehendem und umlau- fendem Werkzeug	t	1593	1440	1565	1678	15214	11938	14886	19309
3217 2	mit kreisendem Werkzeug	t		1428	1581	1644		9979	11084	12344
3217 3	Hobel, Fräs- und Kehlmaschinen	t	1792	1745	1745	1994	10861	11006	11 229	13 118
3217 4	Fräs-, Bohr- und Stemmaschinen	t	279	275	320	331	2626	2829	2920	3125
3217 5	Drehbänke und Kopiermaschinen, Schleif- und Poliermaschinen	t	1265	1126	1333	1337	9031	9370	11 275	11 485
3217 6	Spalt-, Hack-, Schneide- und Stanzmaschi- nen	t	570	625	478	722	3809	3850	3219	5044
3217 7	Maschinen zum Biegen, Verbinden und Pressen	t	3535	3391	3858	4289	15866	14043	14 583	16 551
3217 8	Maschinenkombinationen und Hilfseinrich- tungen	t	1560	1884	1776	1892	10389	12508	11 272	12 774
3217 9	Sondermaschinen für Spezialgebiete der Holzbe- und -verarbeitung	t	664	482	538	546	7146	5768	5959	6903
3217 08, 09	Zubehör, Einzel- und Ersatzteile für Holz- be- und -verarbeitungsmaschinen	t	1896	2163	1625	1905	12 617	12 214	10 975	14 611
3218	Maschinen- und Präzisionswerkzeuge für die Metall- und Werkstoffbearbei- tung²⁾	t	9999	10 107	9959 r	11 594	135 465	142 324	145 853 r	169 710
3218 1	Spiral- und andere Bohrer	t	986	1061	1009	1241	16 526	17 941	18 281	21 902
3218 2	Gewindewerkzeuge	t		533	525	585		18 256	19 367	21 816
3218 3	Fräser und Messerköpfe	t	306	317	304	394	11 499	12 418	12 613	14 332
3218 4	Verzahnwerkzeuge für das Wälz-Fräs- bzw. Hobelverfahren	t	33	34	34	38	3113	3272	3217	4026
3218 5	Räumwerkzeuge, Reibahlen und Senker	t	296	336	330	338	8424	9214	9629	10 647
3218 7	Bohr- und Drehfutter und sonstige Ma- schinen-Spannzeuge	t		1349	1399	1719		16 884	16 975	20 574
3218 8	Vorrichtungen, Schnitt-, Stanz- und Form- werkzeuge	t	6068	5809	5815 r	6643	56 180	54 745	55 803 r	65 207
3218 9	Werkzeuge aus Hartmetall bzw. mit Hart- metall bestückt	t		260	225	218		7 572	8 265	9 071
3218 09	Teile zu den vorgenannten Werkzeugen	t		406	319	418		2021	1 703	2 135
3219	Autogengeräte und -maschinen sowie Flammspritzgeräte¹⁾	t		1006	1107	1259		17 257	18 085	21 190
3221	Lokomotiven und Tender¹⁾ (Neubauten)	t	12 900	11 771	11 079	9 719	65 029	63 523	71 460	67 486
	Lokomotiven mit Kolbenverbrennungs- motoren	t								
3221 31	mit mechan. } Kraft- mit hydraul. } übertragung	St	72	57	68	93	1338	890	1402	2751
3221 33-35	mit elektr. }	St	220	226	198	141	33 566	37 083	45 288	40 756
3221 37		St								
3221 4	Lokomotiven mit elektr. Antrieb für Voll- bahnen	St	42	31	33	33	13 549	11 439	13 748	12 438
3221 5, 6	Sonstige Lokomotiven	St	19	36	31	34	497	1 117	1 049	1 254
3221 09	Zubehör, Einzel- und Ersatzteile für Loko- motiven und Tender	t	3058	2296	1925	1718	12 345	9709	8634	8223
	Kraftmaschinen Verbrennungsmotoren ³⁾	t		29 381	29 561	29 202		238 347	237 630	240 226
3222-3224	Ottomotoren für Flüssigkraftstoff und Gas- Ottomotoren ⁴⁾	t	1014	1285	1126	1162	13 877	18 126	15 105	14 954
3222 08, 09	Zubehör, Einzel- und Ersatzteile	t		671	790	650		4 274	5 023	4 696
3223 1-5	Dieselmotoren ⁴⁾	t		22 992	23 283	22 596		176 741	177 800	179 056
3223 4	Dieselmotoren für Ackerschlepper ⁴⁾	t	4754	4452	4150	4137	25 133	25 298	25 149	24 997
3226	Kesseldampfmaschinen (Lokomobilen) und Kolbendampfmaschinen ¹⁾	t		436	924	878		2530	4965	4071
3226 10, 08	Kesseldampfmaschinen (Lokomobilen) ¹⁾ ..	t	409	436	924	878	968	2530	4965	4071
3226 5, 09	Kolbendampfmaschinen ¹⁾	t								
3227	Dampfturbinen ¹⁾	t	4263	4893	3711	4070	42 732	54 151	39 520	50 301
3228 1, 08	Wasserkraftmaschinen ¹⁾	t	1664	1838	3401	3225	10 730	10 513	20 597	21 469

¹⁾ Einschl. Zubehör, Einzel- und Ersatzteile. — ²⁾ Einschl. Teile hierzu. — ³⁾ Ohne solche für Kraftfahrzeuge und Straßenzugmaschinen. — ⁴⁾ Ohne solche für Kraft- und Luftfahrzeuge bzw. für Straßenzugmaschinen.

noch: Maschinenbau

Bundesgebiet ohne Berlin

noch: Produktion ausgewählter Erzeugnisse

Meide-nummer	Erzeugnis	Einheit	Menge				Wert in 1000 DM			
			1959		1960		1959		1960	
			4. Vj.	2. Vj.	3. Vj.	4. Vj.	4. Vj.	2. Vj.	3. Vj.	4. Vj.
3231	Verdichter, Druckluftgeräte, -werkzeuge und -bremsen¹⁾	t	.	11731	11959	13900	.	103641	103653	123367
3231 1-3	Verdichter	t	.	8177	7889	9431	.	63938	59194	75551
3231 4	Druckluftgeräte	t	908	865	1096	1147	7571	7682	8972	9501
3231 7, 9	Druckluftwerkzeuge u. Druckluftbremsen für Schienenfahrzeuge	t	.	864	964	1020	.	10912	11760	12933
3231 08	Zubehör, Einzel- und Ersatzteile für Verdichter und Druckluftgeräte	t	.	995	935	1383	.	11710	11721	14795
3231 06, 07	Zubehör, Einzel- und Ersatzteile für Druckluftwerkzeuge und -bremsen	t	813	829	1076	919	9218	9400	12006	10589
3232	Lufttechnische Anlagen einschl. Ventilatoren¹⁾	t	23286	20757	23077	26374	108549	98522	110022	135398
3233	Kältemaschinen und -apparate²⁾	t	12370	14391	15764	17740	100110	104457	114207	128404
3233 21	Haushaltskühlschränke mit elektr. angetr. Kompressor über 250 l	t	432	611	537	504
		St	1830	3868	3260	2886	3003	4644	4186	3623
	Gewerbl. Kühlschränke und -truhen (auch Flaschen- und medizinische Kühlschränke u. dgl.)	t	.	703	813	407
3233 23	über 250 bis 500 l	St	.	7119	7808	3526	.	3633	4533	2277
3233 24	über 500 bis 1000 l	t	.	44	44	34	.	409	333	256
		St	.	179	162	135
3233 25	über 1000 l	t	45	42	49	35
		St	136	93	106	83	300	251	284	200
3234	Flüssigkeitspumpen (ohne Jauchepumpen)³⁾	t	13978	14640	14552	15428	113314	118255	121600	132711
3234 1	Handpumpen	t	1209	1640	1126	1161	8022	10492	8481	9253
3234 2, 3, 5-9	Kraftpumpen (ohne Kreiselpumpen)	t	.	5334	5693	6023	.	44688	47981	53492
3234 4	Kreiselpumpen	t	.	5982	5981	6524	.	49133	49719	54773
3234 08	Zubehör für Flüssigkeitspumpen	t	.	285	320	307	.	2063	1822	2368
3234 09	Einzel- und Ersatzteile für Flüssigkeitspumpen	t	.	1399	1432	1413	.	11880	13597	12826
3235	Maschinen für die Verarbeitung von Gummi und plastischen Massen¹⁾	t	.	9816	11130	12977	.	79514	96887	112972
3236	Maschinen für die Bauwirtschaft¹⁾	t	53525	65375	65320	61124	263945	316619	321275	303514
3236 1-5	Baummaschinen für Hoch- und Tiefbau (ohne Straßen- und Gleisbaumaschinen)	t	.	27239	27642	23683	.	116569	118162	103074
3236 14	Beton- und Mörtelmischer	t	.	7473	8003	6674	.	29890	31316	26955
		St	.	11112	11689	9121
3236 6	Bagger	t	.	12480	10420	11201	.	67233	61455	61076
3236 7	Straßenbaumaschinen	t	.	9320	9534	8051	.	46719	48767	43258
3236 8	Erdbaugeräte und Gleisbaumaschinen	t	.	7499	7928	8238	.	51219	51783	56414
3236 09	Zubehör, Einzel- und Ersatzteile für Maschinen für die Bauwirtschaft	t	8401	8838	9797	9951	34598	34879	41109	39692
3237	Baustoff-, Keramik- und Glasmaschinen¹⁾	t	23015	25655	24031	32052	88162	98459	97937	124498
3237 1	Maschinen und Einrichtungen zur Herstellung von Bindemitteln und Zuschlagstoffen	t	.	9685	7975	12978	.	29812	25361	37148
3237 2	Zerkleinerungs- und Siebmaschinen für andere Industrien	t	.	2579	2196	3057	.	9226	8775	11889
3237 3	Maschinen und Einrichtungen zur Herstellung und Bearbeitung zement-, kalk-, gips- und asphaltgebundener Bauelemente u. ä. ⁴⁾	t	.	2806	3284	3783	.	10850	12274	14334
3237 4	Maschinen zur Gewinnung und Bearbeitung von Naturstein	t	777	809	714	867	3531	3306	3288	3957
3237 5	Keramikmaschinen	t	.	4881	4327	4744	.	21441	20468	25017
3237 7	Glasmaschinen ¹⁾	t	.	652	561	764	.	5012	5470	6588
3237 8	Andere Baustoffmaschinen, Maschinen zur Herstellung von Batterien usw., Pack- und Ballenpressen	t	403	346	496	920	2386	1875	2809	4459
3237 09	Zubehör, Einzel- und Ersatzteile für Baustoff- und Keramikmaschinen (ohnesolche für Glasmaschinen)	t	4588	3897	4478	4938	16754	16935	19491	21106
3238	Maschinen und Einrichtungen für den Bergbau¹⁾	t	65737	59236	65052	71248	209364	186699	211719	233108
3238 1	Gewinnungsmaschinen für den Bergbau—Untertage	t	.	1063	1037	1758	.	5132	5286	8295
3238 2	Streb- und Streckenfördermittel (einschl. Antriebe, Umkehrstationen und sonstige Bestandteile)	t	.	9930	10622	14050	.	21191	22791	31670
3238 3	Sonstige Maschinen und Einrichtungen für Untertagebetrieb (einschl. Antriebe und sonstige Bestandteile)	t	.	3087	3239	3271	.	15534	18174	19150
3238 4	Druckluftwerkzeuge für den Bergbau und die Industrie der Steine und Erden	t	.	228	229	282	.	3723	3776	4529

¹⁾ Einschl. Zubehör, Einzel- und Ersatzteile. — ²⁾ Ohne Druckluftlokomotiven sowie ohne Maschinen und Einrichtungen für den Bergbau. — ³⁾ Auch Haushaltgaskühlschränke. — Elektrische Kühlschränke und Kühltruhen bis 250 l Inhalt siehe „Elektrische Industrie“ (Meldenummer 3638). — ⁴⁾ Ohne Mischer und ohne Zerkleinerungs- und Siebmaschinen.

noch: Maschinenbau
Bundesgebiet ohne Berlin

noch: Produktion ausgewählter Erzeugnisse

Melde- nummer	Erzeugnis	Einheit	Menge				Wert in 1000 DM			
			1959		1960		1959		1960	
			4. Vj.	2. Vj.	3. Vj.	4. Vj.	4. Vj.	2. Vj.	3. Vj.	4. Vj.
3238 5	Maschinen und Einrichtungen für Schachtförderung, Wagenumläufe und Strecken Förder- und Gewinnungsgeräte für den Tagebau ¹⁾	t	.	4713	4571	4922	.	12617	12002	15000
3238 6	Maschinen und Einrichtungen für die Aufbereitung von Erzen, Kohle, Koks, Torf und anderen Mineralien sowie für hüttenmännische Vorbereitungsanlagen und zur Gewinnung von NE-Metallen	t	.	3041	6246	6937	.	11536	26347	25999
3238 7	Maschinen und Einrichtungen für die Aufbereitung von Erzen, Kohle, Koks, Torf und anderen Mineralien sowie für hüttenmännische Vorbereitungsanlagen und zur Gewinnung von NE-Metallen	t	.	9299	10630	11303	.	24347	29683	30848
3238 8	Kokereimaschinen	t	.	1336	1445	747	.	3769	2876	1611
3238 9	Erdölbohranlagen und sonstige Tiefbohranlagen ²⁾	t	3607	2832	2509	2685	18344	15972	16629	16552
3238 99	Zubehör und Werkzeuge zu sonstigen Bohranlagen	t	297	456	327	377	1038	1169	1260	1295
3238 01, 02, 03, 04, 05, 06, 07, 08	Zubehör, Einzel- und Ersatzteile für Maschinen u. Einrichtungen für den Bergbau	t	22515	23708	24525	25293	74467	72878	74155	79453
3239	Trocknungsanlagen und -maschinen¹⁾ ..	t	.	11121	11725	12499	.	64592	69199	78049
3239 1	für die Landwirtschaft und die Nahrungs- und Genußmittelindustrie	t	728	1753	1469	893	3910	7345	7388	5430
3239 2	für die Textilindustrie	t	3673	3692	3823	4517	25778	25506	27372	32171
3239 3	für Wäschereien	t	159	125	144	123	1131	910	1019	1043
3239 4	für die Chemische Industrie	t	2383	839	1167	1244	12652	5389	6580	8433
3239 5	für die Holzindustrie (ohne Furniertrockner)	t	836	874	823	1120	3421	4358	3383	4894
3239 6	für den Bergbau und die Industrie der Steine und Erden	t	573	198	197	166	2209	774	806	689
3239 7	für Zellstoff, Papier und Pappe	t	239	197	114	253	1152	1011	492	1193
3239 8	für Blech- und Metallwaren	t	1855	1212	1819	1322	9367	6761	9901	7538
3239 9	für sonstige Erzeugnisse bzw. Industrien ..	t	.	1273	801	1571	.	5849	3991	7676
3239 09	Zubehör, Einzel- und Ersatzteile für Trocknungsanlagen und -maschinen	t	.	957	1368	1291	.	6689	8268	8983
324(1 ³⁾)	Landwirtschaftliche Maschinen	t	.	80009	80933	78821	.	304947	287295	278547
3241 1	Maschinen und Geräte für die Bodenbearbeitung	t	7816	6805	12206	7194	19331	18236	32770	19704
3241 11	Pflüge für Schlepperzug	St	19123	14057	31789	18680	12312	9726	23594	13825
3241 12	Pflüge für Gespannung	St	5300	4770	3743	2140	672	357	282	212
3241 13	Scheibeneggen	St	812	591	1074	394	775	437	920	251
3241 14	Ackereggen	St ⁴⁾	19562	18305	22038	21776	1358	1738	2261	1749
3241 15	Neiz- und Wieseneggen	St	5061	13794	2456	4696	572	1472	358	541
3241 16, 17	Grubber für Schlepperzug und Gespannung	St	2202	2252	2722	1663	669	981	1136	586
3241 18	Rotierende Bodenbearbeitungsgeräte für Zapfwellenantrieb	St	1010	1135	2396	1017	1167	1280	2753	1273
3241 19	Sonstige Bodenbearbeitungsmaschinen und -geräte (einschl. Acker- und Wiesenzwalzen)	St	6969	9182	4781	4411	1806	2245	1467	1266
3241 2	Maschinen und Geräte für die Saat- und Pflanzenpflege	t	.	4647	2569	3846	.	15456	7487	12220
3241 26	Sä- und Drillmaschinen (ohne Handsämaschinen)	St	3980	3068	4449	4191	4362	3374	5061	4564
3241 27	Hackmaschinen	St	575	2201	152	266	1277	1547	365	1358
3241 21, 22, 25, 29	Sonstige Maschinen und Geräte für die Saat- und Pflanzenpflege	St	.	15832	3124	9960	.	10536	2062	6298
3241 3	Maschinen und Geräte für die Düngung und für den Pflanzenschutz	t	15464	12458	17233	19357	45253	55913	56487	65129
3241 31	Kunstdüngerstreuer (ohne Jaucheschleudern und ohne -verteiler)	St	11231	8863	11088	14279	4340	3335	3824	6004
3241 38	Maschinen und Geräte für den Pflanzenschutz	St	25241	63585	34012	41073	5045	21110	8579	11646
3241 4-5	Erntebereitungsmaschinen	t	33900	46380	38781	37202	127656	177903	153522	143258
3241 41, 42, 43, 44	Gras- und Getreidemäher für Gespannung, Bindemäher	St	5197	2317	3821	1261	12997	6114	9826	2535
3241 45	Mähdrescher	St	5547	7806	7557	6898	66869	102499	95222	86522
3241 47, 48	Heurechen (Pferderechen), Heuwender und sonstige Rechwender	St	23220	32690	2758	25972	21803	30884	2532	24857
3241 52	Kartoffelerntemaschinen	St	1628	5068	17330	998	1737	4762	21846	2152
3241 6-7	Ernteaufbereitungsmaschinen	t	4258	5208	5493	4337	14783	18887	20550	17331
3241 61, 62	Dreschmaschinen (ohne Mähdrescher) und Maschdreschmaschinen	St	391	214	704	142	2455	1839	4183	1174
3241 66	Strohpressen, Strohbinden, Aufnahme-pressen für Heu und Stroh	St	3705	5346	3519	3762	10044	15363	10120	12296
3241 8	Maschinen und Geräte für die Hofwirtschaft	t	5781	3195	3589	5988	16169	10782	11425	17370
3241 81, 82, 85	Häcksel- und Futterschneider (ohne Rübenschneider)	St	4736	4176	3741	4383	5857	7793	5382	5929
3241 83	Schrot-, Quetsch- und Mahlmühlen für die Landwirtschaft	St	8067	2680	3925	8628	2311	872	1389	2573
3241 9	Sonstige Landmaschinen einschl. selbsttätiger Tränkebecken und Strohschneider ohne Gebläse, ohne Ackerschlepper und ohne milchwirtschaftliche Maschinen ..	t	967	1317	1064	897	3785	7769	5052	3534

¹⁾ Einschl. Zubehör, Einzel- und Ersatzteile. — ²⁾ Einschl. Ersatzteile, Zubehör und Werkzeuge für Bohranlagen. — ³⁾ Ohne Meldenummer 324109 (Zubehör, Einzel- und Ersatzteile). — ⁴⁾ In Stück-Eggenfeldern.

noch: Maschinenbau
Bundesgebiet ohne Berlin

noch: Produktion ausgewählter Erzeugnisse

Melde- nummer	Erzeugnis	Einheit	Menge				Wert in 1000 DM			
			1959		1960		1959		1960	
			4. Vj.	2. Vj.	3. Vj.	4. Vj.	4. Vj.	2. Vj.	3. Vj.	4. Vj.
3241 09	Zubehör, Einzel- und Ersatzteile für landwirtschaftliche Maschinen	t		12348	14654	13160		36824	45724	38536
3242	Landwirtschaftliche Höhenförderer, Greiferaufzüge und Stallbahnen u. ä. ¹⁾	t	3700	6068	5999	4038	13679	20980	23706	16334
3243	Milchwirtschaftliche Maschinen ²⁾	t	2904	3464	2857	3041	30940	35619	30891	32899
3243 1	Melkmaschinen	t	1088	1455	1294	1349	9714	12454	10862	11187
3243 3	Milchzentrifugen für landwirtschaftliche Betriebe und Molkereien	t	203	123	92	115	1954	1110	982	1135
3244 ³⁾	Ackerschlepper, Einachsschlepper und andere einachsige Motorgeräte	t		43046	41063	43308		251838	237608	253174
3244 1	Einachsschlepper und andere einachsige Motorgeräte einschl. Motorbodenfrasen und Motormäher	St		25418	11420	10214		30314	15768	14017
	Drei- und Vierradschlepper ³⁾	St								
3244 41, 43	bis 17 PS	St	7806	8172	5983	3838	40618	42292	30796	20174
3244 45	über 17 bis 24 PS	St	7338	6754	7050	6728	52146	49821	52217	49125
3244 47, 71	über 24 bis 34 PS ³⁾	St	9516	8303	9868	10254	80708	70178	83339	90302
3244 49, 75, 79	über 34 PS ³⁾	St	4002	6131	5530	8504	42650	59233	55488	79556
3244 09	Zubehör, Einzel- und Ersatzteile für Ackerschlepper, Einachsschlepper und andere einachsige Motorgeräte	t		13844	13788	14106		69383	67873	70525
3245	Maschinen für die Nahrungsmittelindustrie ¹⁾	t		29837	31456	34468		147798	157609 ^r	174549
3245 1	Maschinen für die Konservenindustrie	t	1275	1612	1648	1819	13805	15029	15884	17175
3245 2	Müllereimaschinen und -anlagen (ohne solche für die Ölmüllerei)	t		4640	4455	4120		20665	20348	18890
3245 28	Pneumat. Förderanlagen für Getreide	t		170	237	680		981	1211	3179
3245 3	Bäckerei-, Konditorei-, Teigwaren-, Keksbiskuit- und Waffelmaschinen, Backöfen ⁴⁾	t	4816	4674	4751	5760	26602	26431	27959 ^r	33479
3245 4	Maschinen und Einrichtungen für die Fleischverarbeitung ¹⁾	t		4082	4351	5147		20549	22989	25924
3245 5	Maschinen und Apparate für die Süßwarenindustrie	t	1100	1048	1161	1113	11053	9750	11614	11251
3245 6	Maschinen und Apparate für die Zuckerindustrie	t	15790	10416	11224	12874	57138	39413	40857	50923
3245 7	Maschinen und Apparate für die Ölmüllerei und Speisefettindustrie	t	605	384	456	513	5080	3136	3398	3698
3245 9	Sonstige Maschinen für die Nahrungsmittelindustrie	t	134	124	164	133	1200	1440	1355	1151
3245 09	Zubehör, Einzel- und Ersatzteile für Maschinen für die Nahrungsmittelindustrie ³⁾	t		2858	3245	2990		11385	13206	12058
3246	Maschinen für verwandte Gebiete der Nahrungsmittelindustrie ¹⁾	t	14132	14480	15774	16524	146067	155950	157348	176567
3246 1	Brauerei-, Kellerei- und Getränkeindustriemaschinen	t	7836	8490	9531	9459	48418	57067	55117	57960
3246 2	Maschinen und Einrichtungen für Großküchen und Gastwirtschaften	t	764	761	752	875	14898	17318	18285	18817
3246 3	Maschinen und Apparate für die Verarbeitung von Kaffee und Tee	t	489	476	529	521	4306	4159	4411 ^r	4865
3246 4	Maschinen und Apparate für die Tabakindustrie	t	959	809	766 ^r	1214	14215	13189	12794	19626
3246 5	Maschinen für die Herstellung von Farben, Seifen und Kerzen, Maschinen für die pharmazeutische und kosmetische Industrie	t	951	874	1016	981	9633	8898	10413	11759
3246 7	Universal-Misch-, Knet- und Siebmaschinen	t	337	466	523	429	3648	5886	5917	4985
3246 9	Verpackungsmaschinen	t	1746	1630	1668	1833	38227	36672	37676 ^r	43600
3246 09	Zubehör, Einzel- und Ersatzteile für Maschinen für verwandte Gebiete der Nahrungsmittelindustrie	t	1051	973	990	1213	12722	12762	12734	14955
3251	Einzelapparate und -maschinen für die chemische und verwandte Industrie ¹⁾ ..	t		18628	19932 ^r	23696		113178	117906 ^r	145347
3251 1	Einzelapparate und -maschinen für die anorganische Chemie	t	1203	884	1131	1173	6207	6757	8130	8104
3251 2	Einzelapparate und -maschinen für die organische Chemie	t	1256	923	671	809	7163	7377	4724	5740
3251 3	Einzelapparate und -maschinen für allgemeine chemische Zwecke	t		6544	6694	8742		52111	55429	70672
3251 4	Einzelapparate und -maschinen für die Garungs- und Stärkeindustrie	t	229	219	177	181	2344	1922	1721	1805
3251 5	Einzelapparate für explosions sichere Tankanlagen und für Schiffsausrüstungen	t	2382	2334	2724	2434	8899	7607	8390	8803
3251 6	Einzel-Wärmeaustauscher (soweit nicht zu Dampfkesseln gehörend)	t	945	939	1197	1358	5013	4333	5659	7172
3251 7, 8	Einzelapparate zu Kühlern und Kamin- kühlern sowie Einzelapparate und - maschinen für die Gasindustrie	t		573	991	666		2413	3515	2888

¹⁾ Einschl. Zubehör, Einzel- und Ersatzteile. — ²⁾ Ohne Meldenummer 324409 (Zubehör, Einzel- und Ersatzteile). — ³⁾ Einschl. Raupenschlepper ohne solche für den Erdbau. — ⁴⁾ Einschl. Teile, Armierungen und Beschläge für Backöfen. — ⁵⁾ Ohne solche für Backöfen, Maschinen und Einrichtungen für die Fleischverarbeitung.

noch: Maschinenbau
Bundesgebiet ohne Berlin

noch: Produktion ausgewählter Erzeugnisse

Melde- nummer	Erzeugnis	Einheit	Menge				Wert in 1000 DM			
			1959		1960		1959		1960	
			4. Vj.	2. Vj.	3. Vj.	4. Vj.	4. Vj.	2. Vj.	3. Vj.	4. Vj.
3251 9	Einzelapparate und -maschinen für die Wasserindustrie	t	.	1814	1878	1961	.	6869	7092	7144
3251 09	Zubehör, Einzel- und Ersatzteile für Einzelapparate und -maschinen sowie für Anlagen für die chemische Industrie	t	.	4398	4468	6373	.	23788	23246	33018
3252	Anlagen für die chemische und verwandte Industrie¹⁾	t	.	19862	18326	21495	.	63341	57742	61749
3252 1	Anlagen für die anorganische Chemie ¹⁾ ..	t	562	300	190	205	2962	1450	1187	1007
3252 2	Anlagen für die organische Chemie ¹⁾	t	2274	1767	1744	2329	9497	9311	10002	14642
3252 4	Anlagen für die Gärungs- und Stärkeindustrie ¹⁾	t								
3252 5	Explosionssichere Tankanlagen und Spezial-Apparaturen für Schiffsausrüstungen	t	4044	2975	3424	2307	18219	20313	17133	16168
3252 6	Wärmewirtschaftliche Anlagen (Wärmeaustauscher)	t	1988	1322	2499	1078	8480	5969	9813	4335
3252 7	Kühlanlagen und Kaminkühler	t	6157	6156	6395	8645	6043	6644	6880	6275
3252 8	Anlagen für die Gasindustrie	t	.	4369	2114	4472	.	8405	4193	9160
3252 9	Anlagen für die Wasserindustrie	t	2032	2972	1960	2458	8228	11248	8532	10163
3253	Waren- und Leistungsautomaten²⁾	t	.	1741	1852	1828	.	18315	20365	21304
3254	Groß- und Schnellwaagen²⁾	t	.	5201	5437	5831	.	37541	42093	43550
3254 1	Gleis- und Fuhrwerkswaagen	t	.	1405	1337	1761	.	2883	2771	3850
3254 2	Waagen mit Neigungsgewichteinrichtung	t	.	1259	1368	1416	.	16063	19260	21216
3254 3	Eiserne Waagen mit handbedienter Auswägvorrichtung	t	.	231	227	235	.	933	954	969
3254 4	Hölzerne Laufgewicht- und Dezimalwaagen	t	188	175	226	226	618	564	732	708
3254 5	Selbsttätige und halb selbsttätige Ausschüttwaagen	t	793	790	802	1019	6962	6768	6862	7086
3254 6	Waagen für stetige Förderer ³⁾	t	.	218	220	221	.	1846	2635	2194
3254 9	Sonstige Groß- und Schnellwaagen	t	681	894	945	716	6167	6413	6159	5234
3254 09	Zubehör, Einzel- und Ersatzteile für Groß- und Schnellwaagen	t	231	229	311	236	2001	2072	2720	2293
3255	Krane und Hebezeuge (ohne Kleinhebezeuge und handbetriebene Krane²⁾)	t	30949	31393	30276	35976	126891	121563	114980	139883
3255 1	Laufkrane, elektrisch angetrieben	t	8382	8306	7118	9073	30478	29172	25914	32041
3255 4	Drehkrane mit Hakenbetrieb oder mit Greifer und Kübel	t	5474	6653	6886	8383	24497	26979	26684	34196
3255 5	Drehkrane in Sonderausführung	t	2764	4486	3224	3434	11905	14883	10917	10979
3255 7	Doppelwinden, Elektrozüge und -hängebahnen, Greifer und Klappkübel	t	.	2702	2702	3212	.	15303	15277	19342
3255 9	Maschinelle Anlagen für Wasserbau und Schiffs-(Deck-)hilfsmaschinen	t	3697	3206	3274	4742	14391	12008	12573	16487
3255 07	Kranlaufbahnen	t	.	511	467	294	.	1145	949	415
3255 09	Zubehör, Einzel- und Ersatzteile für Krane und Hebezeuge	t	4169	4040	5211	4800	19176	14699	17698	18999
3256	Kleinhebezeuge und handbetriebene Krane²⁾	t	11108	11092	12208	13963	60635	61621	66393	77963
3256 1	Kettenhebezeuge	t	694	641	751	825	3663	3333	4099	4547
3256 2	Drahtseilhebezeuge, handbetrieben (ohne Bauwinden)	t	.	740	764	900	.	3434	3549	4205
3256 3	Seilwinden, motorisch betrieben (ohne Aufzug- und Bauwinden)	t	.	826	735	812	.	3235	2847	3718
3256 4	Krane, handbetrieben	t	.	219	308	351	.	577	726	910
3256 5	Flurfördermittel ⁴⁾ , Transportgeräte mit und ohne Hubeinrichtung	t	4665	4657	5115	5996	30131	30795	33159	39942
3256 6	Hydraulische Hebeböcke und -geräte	t	755	895	936	1081	5301	5769	5738	7188
3256 7	Hebebühnen	t	1452	1122	1335	1593	4522	3713	4355	5199
3256 9	Kleinhebezeuge und -geräte für Sonderzwecke	t	.	479	559	718	.	2612	2858	3556
3256 08, 09	Zubehör, Einzel- und Ersatzteile für Flurfördermittel, Kleinhebezeuge und handbetriebene Krane	t	1399	1513	1704	1687	7409	8153	9062	8698
3257	Gleis- und Drahtseilförderer (ohne solche für den Bergbau²⁾)	t	.	1282	1970	1517	.	4015	5012	4695
3258	Stetige Förderer (ohne solche für den Bergbau²⁾)	t	16733	17828	17942	19218	59943	62533	63677	69993
3258 1	Tragende Förderer für Schüttgut (ohne solche in Untertagekonstruktion)	t	5710	5724	6054	6673	17217	17919	18658	20782
3258 2	Schiebende Förderer für Schüttgut (ohne Spezialförderer für den Bergbau)	t	.	1361	1582	1175	.	4133	4363	3437
3258 3	Schwingförderer und Rutschen (ohnesolche nach DIN 20900)	t	.	820	1013	717	.	3800	4701	3557
3258 4	Pneumatische Förderer, Be- und Entladungseinrichtungen und -maschinen für Schüttgut	t	.	869	879	864	.	2088	2192	2721
3258 5	Ortsfeste und fahrbare Förderer für Stückgut	t	1273	1149	1631	2149	6677	5839	8480	10907

¹⁾ Einschl. Zubehör, Einzel- und Ersatzteile. — ²⁾ Auch Dosierbandwaagen. — ³⁾ Handbetrieben und mit Antrieb durch Verbrennungs- oder Elektromotor.

noch: Maschinenbau
Bundesgebiet ohne Berlin

noch: Produktion ausgewählter Erzeugnisse

Melde- nummer	Erzeugnis	Einheit	Menge				Wert in 1000 DM			
			1959		1960		1959		1960	
			4. Vj.	2. Vj.	3. Vj.	4. Vj.	4. Vj.	2. Vj.	3. Vj.	4. Vj.
3258 6	Fahr- und Tragbänder, Aufgeber und Abwurf- einrichtungen	t	841	876	914	1026	5233	5163	4843	5288
3258 7	Kombinierte Großförderanlagen ¹⁾	t		4323	3466	4012		13850	10300	12759
3258 09	Zubehör, Einzel- und Ersatzteile für stetige Förderer	t	1988	2706	2403	2602	7654	9741	10140	10542
3259	Aufzüge und maschinelle Einrichtungen für Bühnen (ohne Bauaufzüge)²⁾	t		8025	9398	10127		36031	39639	43389
3261	Papier- und Druckereimaschinen²⁾	t		36129	38478	42822		245498	260085	304360
3261 1	Papierherstellungsmaschinen ²⁾	t	10119	8939	11325	11401	55057	43909	63685	69006
3261 3	Papierzurichtungsmaschinen ²⁾	t	3864	4398	4110	4398	24512	26799	24171	27947
3261 5	Papierverarbeitungs- maschinen ²⁾	t	5688	5403	5648	6148	56919	55746	56870	68255
3261 7	Druckereimaschinen ²⁾	t		17390	17395	20874		119045	115359	139152
3264	Büromaschinen²⁾	t	4903	4941 r	4937 r	5613	202746	187733 r	188240 r	215079
3264 1	Schreibmaschinen ²⁾	St	226890	239630	227385	257803	66817	70796	69887	78405
3264 2	Rechenmaschinen	St	48030	43146	40725	47072	25268	23063	22076	26522
3264 3	Buchungsmaschinen	St	15636	14487	14952	17421	46501	44144	46101	56727
3264 32, 33	Rechnende Schreib-, Addier- und Regi- strierbuchungsmaschinen	St	3517	3299	3253	4086	21218	21046	21367	28062
3264 37	Registrierkassen mit Rechenwerk	St	12119	11188	11699	13335	25283	23098	24734	28665
3264 4	Vervielfältigungs- und Adressiermaschinen	St	12445	13800	13147	19006	6381	6199	6289	8953
3264 5, 9	Lochkarten- u. sonstige Büromaschinen	t	574	542	515	409	33763	26071	23972	22746
3264 08	Zubehör für Büromaschinen	t	140	114 r	116 r	143	3090	2524 r	2679 r	3180
3264 09	Einzel- und Ersatzteile für Büromaschinen	t	463	392	422	493	20927	14937	17236 r	18545
3265	Textilmaschinen⁴⁾	t	22369	21107	21899	24828	176364	171238	180465	209018
3265 1	Vorbereitungs- und Hilfsmaschinen für die Spinnerei	t	3546	3177	3513	3806	24752	21476	24593	27400
3265 2	Spinnmaschinen	t	3408	3391	3176	4069	26819	27773	25801	34045
3265 3	Zwirnerei- und Seilereimaschinen, Zupf- und Krepelmaschinen	t	771	905	1270	1162	5405	7203	8590	8248
3265 4	Vorbereitungs- und Hilfsmaschinen für die Weberei	t	2732	2193	2424	2543	21832	17154	19548	20027
3265 5	Webstühle (ohne Bandwebstühle)	t	2649	2437	2386	2770	10803	10801	10690	12682
3265 6-7	Textilveredlungs-, Filz- und Hutmaschinen	t	3740	3526	3522	4186	29817	29575	29451	36449
3265 8	Strick- und Wirkmaschinen, Netz-, Tüll-, Spitzen-, Gardinen- und Stickmaschinen	t	3009	3087	3225	3586	38312	39989	44172	47332
3265 9	Flecht-, Klöppel-, Posamentiermaschinen und Bandwebstühle	t	349	380	341	418	2612	2719	2291	3636
3265 09	Einzel- und Ersatzteile für Textilmaschinen	t	2166	2012	2043	2290	16012	14548	15330	19201
3266	Zubehörteile für Textilmaschinen	t	7434	6852	6762	7797	72392	72954	73359	84923
3266 1	Spinnereimaschinen-Zubehör	t	4514	4085	4021	4742	40451	39402	39914	47346
3266 2	Webereimaschinen-Zubehör	t	1788	1712	1643	1909	11100	11682	11458	13604
3266 3	Textilveredlungsmaschinen-Zubehör	t	549	518	555	587	5310	5661	5878	6676
3266 4	Strick- und Wirkmaschinen-Zubehör	t	525	479	484	496	15041	15785	15638	16716
3266 5	Flecht-, Klöppel-, Posamentiermaschinen- und Bandwebstuhl-Zubehör	t	58	58	59	64	491	424	471	581
3267	Nähmaschinen⁴⁾	t	6151	5388	5182	5882	90183	87670	86741	103339
3267 1	Haushaltnähmaschinen ⁵⁾	t	3452	2804	2560	3184				
		St	154892	147160	138696	185647	53428	49071	44785	59641
3267 2	Handwerkernähmaschinen ⁵⁾	t	241	280	225	223	3022	3151	2751	3123
		St	7169	7393	6832	7048				
3267 3	Industrie-Steppstich-Nähmaschinen ⁴⁾	t	819	773	796	880				
		St	18968	17840	18337	19994	13494	13754	15879	16268
3267 4	Industrie-Kettstich-Nähmaschinen ⁴⁾	t	216	216	213	235				
		St	4870	4873	4894	5044	6553	6356	6474	7568
3267 7, 8	Sonstige Maschinen der Nähmaschinen- industrie, Zuschneidemaschinen	t	153	177	191	235				
		St	2903	2501	2691	3240	2168	2362	2506	3010
3267 9	Zusatzeinrichtungen für Nähmaschinen	t	556	482	572	469	2868	3386	4746	3839
3267 09	Einzel- und Ersatzteile für Nähmaschinen	t	715	656	624	656	8649	9590	9599	9889
3268	Wäscherei- und verwandte Maschinen²⁾	t	4794	3634	3964	4795	34801	31342	34060	39796
3269	Schuh- und Lederindustriemaschinen²⁾	t		3048	3231	3445		26546	28508	31965
3269 1	Gerberei- und Lederindustriemaschinen ²⁾	t	1306	1034	1054	1112	8630	7288	7342	8479
3269 2	Schuhherstellungsmaschinen ²⁾	t		1354	1504	1618		14739	16534	18101
3269 3	Schuhinstandsetzungsmaschinen ²⁾	t	564	526	538	583	3554	3253	3225	3818
3269 7, 8	Lederwarenherstellungs-, Fell- und Pelz- zurichtemaschinen	t	82	103	101	84	809	933	1014	872
3269 09	Zubehör, Einzel- und Ersatzteile für Leder- warenherstellungs-, Fell- und Pelzzurich- temaschinen	t	28	30	34	49	255	333	393	695
3271	Feuerwehrgeräte²⁾	t	2445	2335	2222	3104	20125	16847	15392	20601
3272	Eisenbahnsicherungsanlagen²⁾	t	2294	1383	1574	1588	3943	2836	3283	3845

¹⁾ Ohne Großförderbandanlagen für den Bergbau (Tagebau). — ²⁾ Einschl. Zubehör, Einzel- und Ersatzteile. — ³⁾ Standard-, Breitwagen- und Reiseschreibmaschinen sowie Spezial-schreibmaschinen. — ⁴⁾ Einschl. Einzel- und Ersatzteile. — ⁵⁾ Komplette Maschinen und Oberteile. — ⁶⁾ Nur Oberteile. — ⁷⁾ Ohne solche der Textilveredlung und für den Haus-haltbedarf sowie ohne Elektrogeräte für Wäsche und ohne Trockenmaschinen und Raumtrockner für Wäsche.

noch: Maschinenbau

Bundesgebiet ohne Berlin

noch: Produktion ausgewählter Erzeugnisse

Melde- nummer	Erzeugnis	Einheit	Menge				Wert in 1000 DM			
			1959		1960		1959		1960	
			4. Vj.	2. Vj.	3. Vj.	4. Vj.	4. Vj.	2. Vj.	3. Vj.	4. Vj.
3273	Armaturen¹⁾	t	.	39174	41304 r	44125	.	230514	253821	274380
3273 1	Schieber und Klappen ²⁾	t	14681	13988	14509	14974	50300	42099	46511	49764
3273 2	Brunnen, Hydranten, Einlaufseier u. ä. ²⁾	t	.	2121	2473	2582	.	6570	7700	8072
3273 3	Ventile ²⁾	t	.	6160	6795	7487	.	39477	45810	50158
3273 4	Hähne ²⁾	t	.	773	671	790	.	3544	3353	3985
3273 5	Ableiter und Abscheider ²⁾	t	.	492	536	616	.	4258	4682	5411
3273 7	Armaturen überwiegend aus NE-Metallen	t	11692	11663	12270	13032	99786	106113	115017	122399
3273 8, 9	Schieber, Klappen, Ventile u. ä. aus Kunst- stoff; andere Armaturen	t	.	3320	3196	3657	.	24109	25466	28397
3273 09	Einzel- und Ersatzteile für Armaturen	t	.	657	855	986	.	4343	5281	6194
3274	Verschiedene Maschinenteile	t	.	3575	3515	3875	.	28194	30493	33971
3275	Walzengravuren	4564	5398	4801	4827
3276	Zahnräder und Getriebe¹⁾	t	23756	27577	27005	27787	151262	164559	171678	179080
3276 1	Zahnräder aller Art	t	7333	7762	8483	8665	41373	43269	46296	49276
3276 5, 7	Getriebe (ohne solche für Kraftfahrzeuge)	t	.	18553	17298	17634	.	112882	117396	121247
3276 09	Einzel- und Ersatzteile für Zahnräder und Getriebe	t	.	1261	1224	1488	.	8408	7986	8557
3277	Wälzlager, Gehäuse und Gehäuseteile¹⁾	t	.	17389	18924	20681	.	186500	207905	223311
3277 1	Wälzlager aller Art	t	.	14248	15716	16639	.	167196	186926	199597
3277 9	Gehäuse und Gehäuseteile für Wälzlager	t	1361	1286	1228	1716	3874	3609	3707	5699
3277 09	Einzel- und Ersatzteile für Wälzlager	t	.	1855	1980	2326	.	15695	17271	18014
3278	Gleitlager, Kupplungen und sonstige Antriebs-elemente¹⁾	t	.	7682	8216	8529	.	47427	51308	55003
3278 1	Gleitlager	t	834	865	998	1060	5758	6095	6889	7157
3278 4	Kupplungen (ohne solche für Kraftfahr- zeuge)	t	.	3675	4239	4309	.	30541	33698	35823
3278 7	Transmissionen und Transmissionsteile	t	1780	2284	2079	2229	6069	8020	7594	8642
3278 09	Einzel- und Ersatzteile für Gleitlager, Kupplungen und sonstige Antriebs- elemente	t	1026	858	899	932	3232	2771	3127	3380
3279	Sonstige Maschinenbauerzeugnisse²⁾	t	10084	10600	10298 r	12304	57593	71310	69020	93038
3281	Geldschränke und Tresoranlagen	t	.	2168	2266	2509	.	6492	6850	8102
3295	Reparaturen an Maschinenbauerzeug- nissen	91222	84298	91065	100138
3296	Lohnveredlungsarbeiten an Maschinen- bauerzeugnissen	6997	7098	7313	8633
3297, 3298	Montagen, Demontagen und Abwrak- kung an Maschinenbauerzeugnissen	44259	44832	52132	59188

¹⁾ Einschl. Einzel- und Ersatzteile. — ²⁾ Überwiegend aus Eisen und Stahl. — ³⁾ Einschl. Zubehör, Einzel- und Ersatzteile.

Fahrzeugbau

(ohne Waggonbau)

Allgemeine Angaben

Bundesgebiet ohne Berlin

Beschäftigung, Umsatz, Energieverbrauch	Einheit	Eingegliedert bei der hauptbeteiligten Industrie(r)gruppe ¹⁾				Aufgegliedert nach beteiligten Industrie(r)gruppen ¹⁾			
		1959		1960		1959		1960	
		4. Vj.	2. Vj.	3. Vj.	4. Vj.	4. Vj.	2. Vj.	3. Vj.	4. Vj.
Betriebe bzw. Betriebsteile ²⁾	Anzahl	579	571	571	569
Beschäftigte ³⁾	1000	.	387,9	393,6	396,2	376,7	401,9	407,9	410,7
darunter									
Arbeiter einschl. gewerbl. Lehrlinge	1000	.	326,6	331,1	332,3	316,5	337,6	342,2	343,7
Geleistete Arbeiterstunden	Mill. Std.	.	168,1	161,7	171,7
Bruttosumme der Löhne	Mill. DM	.	527,9	552,5	592,3
Bruttosumme der Gehälter	Mill. DM	.	144,1	153,9	170,4
Gesamtumsatz	Mill. DM	.	4166,5	3863,5	4291,2	3967,0	4277,6	3972,5	4407,8
darunter									
Auslandsumsatz	Mill. DM	.	1411,6	1334,4	1517,3	1435,4	1428,1	1352,6	1529,9
Kohleverbrauch	1000 t SKE	.	95,2	82,7	147,2
Heizölverbrauch	1000 t	.	82,2	68,7	129,2
Gasverbrauch ⁴⁾	Mill. cbm	.	43,5	43,2	48,5
Stromverbrauch	Mill. kWh	.	524,1	509,4	632,9

¹⁾ Erläuterung siehe Vorbemerkung, Punkt 2. — ²⁾ Im Vierteljahresdurchschnitt. — ³⁾ Ortsgas und Kokereigas einschl. Ferngas.

Produktion ausgewählter Erzeugnisse

Melde-nummer	Erzeugnis	Einheit	Menge				Wert in 1000 DM						
			1959		1960		1959		1960				
			4. Vj.	2. Vj.	3. Vj.	4. Vj.	4. Vj.	2. Vj.	3. Vj.	4. Vj.			
3311	Kraftwagen¹⁾ (einschl. Fahrgestelle mit Motor)												
	Personenkraftwagen (einschl. Kleinomnibusse) ²⁾	St	386092	426601	381263	446870
3311 11, 15, 80	bis 1,0 l Zylinderinhalt	St	61036	76222	65535	69624
3311 20, 30	über 1,0 bis 2,0 l Zylinderinhalt	St	302881	326710	288152	351635
3311 40, 70	über 2,0 l Zylinderinhalt	St	22175	23669	27576	25611
3312	Kombinationskraftwagen²⁾ (Mehrzweckwagen)	St	39400	38827	22216	39406
3313, 3314	Liefer- und Lastkraftwagen (einschl. Kommunalfahrzeuge) ³⁾	St	55747	56427	52532	63905
3313 21	bis 2,0 t zulässiges Gesamtgewicht	St	25037	26532	19956	29500
3313 41	über 2,0 bis 4,0 t zulässiges Gesamtgewicht	St	12213	11464	12513	14368
3313 61-99	über 4,0 t zulässiges Gesamtgewicht	St	18497	18431	20063	20037
3314	Kommunalfahrzeuge	St				
3315, 3316	Omnibusse und Obusse	St	1654	1981	1787	2032
	Krafträder, Seitenwagen												
3317 11, 20	Krafträder bis 100 ccm Zylinderinhalt ⁴⁾	St	7958	18284	20761	33891	5574	12462	14311	23778			
3317 12-19	Krafträder über 100 ccm Zylinderinhalt	St	6240	5632	5577	5531	10184	8293	8878	8563			
3317 13	über 125 bis 250 ccm Zylinderinhalt	St	3466	4911	3961	5020	5005	6871	5511	7739			
3317 40	Mopeds	St	107390	123612	99217	69442	62800	69643	55069	39057			
3317 5	Motorroller	St	17720	21218	16964	14986	23084	27624	21255	18730			
3317 70	Seitenwagen für Krafträder	St	256	345	139	123	136	181	75	61			
3318	Verbrennungsmotoren für Kraftfahrzeuge (auch Fahrradhilfsmotoren)	St	.	136754	116338	111449	.	35680	36855	37008			
	Ottomotoren												
3318 2	Viertaktmotoren für Kraftwagen und Krafträder und Motorfahrräder	St	6873	13063	15818	19273	2954	5139	5803	7126			
3318 5	Dieselmotoren ⁴⁾	St	2542	2286	2552	2172	12929	8371	11947	11029			
3321	Straßenzugmaschinen	St	134	191	233	246	4412	6038	7727	8261			
333	Teile und Zubehör für Kraftfahrzeuge und Kraftfahrzeugmotoren⁵⁾	t	.	133212r	128730r	131651	.	743452r	746354r	775816			
3331	Motorenteile und -zubehör	t	.	24443	24930	25794	.	247560	252019	269785			
3331 10	Motorenteile (Kolben, Kolbenringe usw.)	t	.	16776	16832	17368	.	160533	160939	172993			
3331 40	Motorenzubehör (Einspritzpumpen, -düsen usw.)	t	.	6941	7293	7643	.	74992	78306	84083			
3331 70	Dichtungen	t	555	726	805	783	10466	12035	12774	12709			

¹⁾ Quelle: Statistik des Verbandes der Automobilindustrie. — ²⁾ Auch dreirädrige. — ³⁾ Ab 3. Vierteljahr 1960 einschl. Krafträder bis 50 ccm Zylinderinhalt mit Geschwindigkeitsbegrenzung (Mokicks) — ⁴⁾ Für Personen-, Liefer-, Last- und Nutzkraftwagen. — ⁵⁾ Ohne Brems- und Kupplungsbeläge.

noch: Fahrzeugbau
(ohne Waggonbau)

Bundesgebiet ohne Berlin

noch: Produktion ausgewählter Erzeugnisse

Melde- nummer	Erzeugnis	Einheit	Menge				Wert in 1000 DM			
			1959		1960		1959		1960	
			4. Vj.	2. Vj.	3. Vj.	4. Vj.	4. Vj.	2. Vj.	3. Vj.	4. Vj.
3332	Rahmen, Räder, Felgen	t	.	46044 r	45515 r	46359	.	85354 r	86632 r	88121
3332 10	Rahmen (ohne Kraftfahrzeugrahmen) und Träger	t	14733	15653 r	15381 r	14831	35548	37869 r	38087 r	37369
3332 40	Kraftfahrzeugrahmen	t	.	50	59	50	.	332	417	414
3332 71	Räder, Felgen und Naben für Kraftwagen und Zugmaschinen	t	29586	30039	29797	31267	47639	46022	46997	49415
3332 75	für Kraftfahrzeuge	t	254	302	278	211	980	1131	1131	923
3333	Triebwerksteile, Getriebe und Lenkungen ¹⁾	t	18916	19797	21343	22407	137828	145147 r	158439	167556
3333 11	Triebwerksteile (ohne Getriebe und Getriebeteile)	t	11224	10410	11822	12091	74529	75674	86941	89395
3333 15, 19	Schalt- und sonstige Getriebe für Kraftfahrzeuge	t	3368	3791	3579	4016	32108	35167	36652	40862
3333 50	Lenkungen	t	3159	4426	4651	5044	19579	21935	22123	24370
3333 09	Einzel- und Ersatzteile zu Triebwerksteilen, Getrieben und Lenkungen	t	1165	1170	1291	1256	11612	12371 r	12723	12929
3334	Kühler, Bremsaggregate, Stoßdämpfer u. ä.	t	.	17319	16968	17677	.	111244	111497	114201
3334 10	Kühler, Kühler Teile und Kühlerträger	t	.	3183	3255	3279	.	24913	26035	26367
3334 30	Bremsaggregate für Kraftfahrzeuge und Anhänger ²⁾	t	6601	7083	7073	7140	46614	49092	48969	49453
3334 50	Zentralschmieranlagen	t
3334 60	Organe für Kipp- und Hebevorrichtungen	t	1022	1150	1059	1124	3945	4853	4817	5228
3334 70	Stoßdämpfer	t	4258	4848	4565	4911	25045	28306	27744	28487
3334 90	Anhänger-Kupplungen	t	.	1055	1016	1223	.	4080	3932	4666
3335	Sonstiges Kraftfahrzeugzubehör	t	4219	4848	4632	4930	32061	37778	37283	42133
3335 10	Autoheizungen und -entlüftungen, Katalytöfen	t	1373	1552	1561	1581	13192	14355	15230	16589
3335 40	Frostschutz-, Windschutzscheiben u. a.	t	30	72	63	64	1051	1149	909	911
3335 70	Verdecke, Verdeckfenster u. Schiebedächer	t	320	446	314	360	3124	5001	3641	4374
3335 90	Sonstiges Kraftfahrzeugzubehör	t	2496	2778	2694	2925	14694	17273	17503	20259
3341	Karosserien, Aufbauten, Anhänger und Gespannfahrzeuge Karosserien und Aufbauten für Kraftfahrzeuge und Anhänger ³⁾	136305	137943 r	145094 r	158468
3341 10	Karosserien für Personenkraftwagen	St	13336	13046	12382	12564	32715	31806	31253	31669
3341 20	Aufbauten für Liefer- und Lastkraftwagen	St	.	17525 r	18788	20624	.	40725 r	48009	54413
3341 30	Aufbauten für Kommunalfahrzeuge ⁴⁾	St	505	471	509	573	6314	4673	5333	7543
3341 40	Aufbauten für Omnibusse und Obusse	St	427	354	360	351	11459	10996	10830	11195
3341 50, 80	Aufbauten für Straßenzugmaschinen, Ackerschlepper und Anhänger ⁵⁾	St	388	237	138	160	1410	1398	1514	1491
3341 09	Einzel- und Ersatzteile hierfür	t	.	14363 r	14322 r	14673	.	48345 r	48155 r	52157
3345 10	Anhänger-Fahrzeuge (ohne Fahrrad- und Kraftfahrzeuganhänger) einachsige	St	2332	3017	2637	3451	5163	9406	7392	9405
3345 50	zwei- und mehrachsige	St	2680 ⁶⁾	3028	3028	3422	39748	49305	50947	57538
3345 09	Einzel- und Ersatzteile hierfür	t	4054	5664	5529	5932	10034	13738	13657	15300
3347 ⁷⁾	Gespannfahrzeuge ⁸⁾	St	4767	6789	7148	4384	9894	13123	14894	10537
3347 21	Luftbereifte Ackerwagen ⁹⁾	St	4737	6789	7083	4289	9829	13123	14865	10461
3351 11	Fahrräder Fahrräder, zweirädrig ¹⁰⁾	St	274613	316905	294514	280312	26968	32529	28108	28096
3351 70	Fahrradanhänger	St	3622	5242	5000	3833	338	422	477	396
3351 90	Fahrradrahmen	St	131828	152219	104825	123347	4018	4703	3191	3749
3361	Kinderwagen aller Art¹¹⁾	15000	10519 r	.	9517
3361 10	Kinderwagen (ohne Puppenwagen aller Art)	St	.	98538	72926	61015	.	9610	7609	6832
3361 50	Kindersportwagen	St	.	53134	15508	10146	.	2491	751	527
3361 09	Zubehör, Einzel- und Ersatzteile hierfür	t	1109	1068	884	795	2326	2898	2159 r	2158

¹⁾ Einschl. Einzel- und Ersatzteile. — ²⁾ Auch Druckluftbremsen für Straßenfahrzeuge. — ³⁾ Ohne solche für Feuerwehr- und Tankfahrzeuge bzw. -anhänger. — ⁴⁾ Ohne Melde-
nummer 334709 (Einzel- und Ersatzteile). — ⁵⁾ Auch als Anhänger benutzbar. — ⁶⁾ Ohne solche mit Hilfsmotor und ohne Spießfahrräder. — ⁷⁾ Einschl. Zubehör, Einzel-
und Ersatzteile.

Schiffbau

Bundesgebiet ohne Berlin

Allgemeine Angaben

Beschäftigung, Umsatz, Energieverbrauch	Einheit	Eingegliedert bei der hauptbeteiligten Industriegruppe ¹⁾				Aufgegliedert nach beteiligten Industriegruppen ¹⁾			
		1959		1960		1959		1960	
		4. Vj.	2. Vj.	3. Vj.	4. Vj.	4. Vj.	2. Vj.	3. Vj.	4. Vj.
Betriebe bzw. Betriebsteile ²⁾	Anzahl	176	172	172	173	198	194	195	194
Beschäftigte ³⁾	1000	.	98,4	98,3	98,1	90,5	89,8	90,1	89,7
darunter									
Arbeiter einschl. gewerbl. Lehrlinge	1000	.	84,8	84,6	84,2	78,5	77,6	77,4	77,2
Geleistete Arbeiterstunden	Mill. Std.	.	44,5	43,2	45,7
Bruttosumme der Löhne	Mill. DM	.	128,4	139,1	142,3
Bruttosumme der Gehälter	Mill. DM	.	29,1	31,0	34,4
Gesamtumsatz	Mill. DM	.	625,7	695,2	621,5	716,6	606,8	666,6	599,1
darunter									
Auslandsumsatz	Mill. DM	.	424,3	450,7	337,4	.	419,8	435,8	315,1
Kohleverbrauch	1000 t SKE	.	12,3	8,4	16,7
Heizölverbrauch	1000 t	.	5,3	4,2	10,4
Gasverbrauch ³⁾	Mill. cbm	.	5,5	4,7	6,8
Stromverbrauch	Mill. kWh	.	76,5	74,3	91,9

¹⁾ Erläuterung siehe Vorbemerkung, Punkt 2. — ²⁾ Im Vierteljahresdurchschnitt. — ³⁾ Ortsgas und Kokereigas einschl. Ferngas.

Produktion (auch Reparaturen) ausgewählter Erzeugnisse

Melde- nummer	Erzeugnis	Einheit	Menge				Wert in 1000 DM			
			1959		1960		1959		1960	
			4. Vj.	2. Vj.	3. Vj.	4. Vj.	4. Vj.	2. Vj.	3. Vj.	4. Vj.
	Fertiggestellte Neubauten									
	für inländische Abnehmer									
	See- und Küstenschiffe	BRT	122485	57173	69876	76223	219783	90534 r	91044	133661
	Fluß- und Binnenschiffe	St	36	29 r	40	40	14628	10408 r	12484	13623
	Behörden- und Sonderschiffe	St	21	12	13	11	4608	5710	2751	3200
	Boote und Yachten	St	312	331	307	168	912	1285	2168	525
	für ausländische Abnehmer									
	See- und Küstenschiffe	BRT	237814	202175	277218	185673	341386	310613	360057	230977
	Fluß- und Binnenschiffe	St	10	13	11	19	7115	5840	3492	7165
	Behörden- und Sonderschiffe	St	60	73	77	76	711	2111	2423	5605
	Boote und Yachten	St								
	für inländische und ausländische Abnehmer									
	Bagger, Pontons, Schwimmkörper usw. ...	St	12	* 13	14	24	2827	4652	22194	24268
	Schiffbauliche Einzelteile	t	1742	2543 r	2087 r	2906	7020	11438 r	10353 r	17249
	Fertiggestellte Reparaturen und Montagen									
	für inländische Abnehmer						53149	59820	61438	64784
	für ausländische Abnehmer						29679	40263	42417 r	39068
	In Arbeit befindliche Neubauten¹⁾									
	See- und Küstenschiffe einschl. Fischereifahrzeuge sowie Behörden- u. Sonderschiffe	BRT	1335512	1402587	1226360	1158006
	für inländische Abnehmer	BRT	317484	441823	425903	462987
	für ausländische Abnehmer	BRT	1018028	960764	800457	695019

¹⁾ Am Vierteljahresende.

Elektrotechnische Industrie

Bundesgebiet ohne Berlin

Allgemeine Angaben

Beschäftigung, Umsatz, Energieverbrauch	Einheit	Eingegliedert bei der hauptbeteiligten Industriegruppe ¹⁾				Aufgegliedert nach beteiligten Industriegruppen ¹⁾			
		1959		1960		1959		1960	
		4. Vj.	2. Vj.	3. Vj.	4. Vj.	4. Vj.	2. Vj.	3. Vj.	4. Vj.
Betriebe bzw. Betriebssteile ²⁾	Anzahl	2108	2171	2196	2226	2519	2588	2617	2654
Beschäftigte ²⁾	1000	681,9	714,7	740,8	763,1	661,6	695,8	720,9	743,2
darunter									
Arbeiter einschl. gewerbl. Lehrlinge	1000	515,1	537,2	557,4	575,0	498,2	522,1	541,3	559,1
Geleistete Arbeiterstunden	Mill. Std.	269,4	271,0	279,7	295,7
Bruttosumme der Löhne	Mill. DM	625,5	662,9	735,3	782,8
Bruttosumme der Gehälter	Mill. DM	365,3	374,6	404,6	447,5
Gesamtumsatz	Mill. DM	4784,9	4470,3	5068,2	5456,7	4698,0	4348,7	4928,4	5337,6
darunter									
Auslandsumsatz	Mill. DM	856,4	814,5	889,3	940,7	847,5	792,0	864,3	927,6
Kohleverbrauch	1000 t SKE	117,0	71,8	54,4	112,5
Heizölverbrauch	1000 t	39,0	26,5	18,4	52,2
Gasverbrauch ³⁾	Mill. cbm	31,5	29,9	28,9	32,4
Stromverbrauch	Mill. kWh	438,1	428,1	441,9	500,6

¹⁾ Erläuterungen siehe Vorbemerkung, Punkt 2. — ²⁾ Im Vierteljahresdurchschnitt. — ³⁾ Ortsgas und Kokereigas einschl. Ferngas.

Produktion ausgewählter Erzeugnisse

Melde- nummer	Erzeugnis	Einheit	Menge				Wert in 1000 DM			
			1959		1960		1959		1960	
			4. Vj.	2. Vj.	3. Vj.	4. Vj.	4. Vj.	2. Vj.	3. Vj.	4. Vj.
Geräte und Einrichtungen zur Elektrizitätserzeugung und -umwandlung										
3611	Elektromotoren und Generatoren (ohne Elektroschweißmaschinen) ¹⁾	t		47953	51139	54363		317200	340330	364197
3611 12-35 41-56, 91, 94	Elektromotoren und Gleichstromgeneratoren aller Leistungen sowie Ein- und Mehrphasen-Wechselstromgeneratoren bis 1000 kW (bzw. kVA) ²⁾	t		33568	35520	38772		233440	250939	274949
3612	Transformatoren ³⁾	t		24087	26080	28249		121033	127470	138449
3612 10	Kleintransformatoren bis 5 kVA	t		2508	2868	2975		16179	18179	20392
3612 21, 25	Transformatoren und Vorschaltgeräte für Entladungslampen	t	1952	2009	2388	2638	7355	7912	9344	10107
3612 41, 45	Trockentransformatoren über 5 kVA	t		602	727	770		4151	4950	5364
3613	Stromrichter (ohne Schweißstromrichter) ¹⁾	t		1792	2096	2228		28737	32238	34660
3615	Akkumulatoren und -batterien ¹⁾	t	21862	21416	22069	24987	59602	56407	58693	68367
3615 10	Ortsfeste und Klein-Bleiakkumulatoren ..	t	814	748	867	908	3890	3344	4067	4775
3615 31, 35	Bleiakkumulatoren für Fahrzeuge	t	19385	19637	20142	22904	47591	46034	47738	55098
3616	Primärelemente ¹⁾	t	1915	1470	1995	2163	10295	9287	11000	12554
3617	Starkstromkondensatoren ⁴⁾	t		888	894	1007		15155	15667	16398
Geräte und Einrichtungen der Elektrizitätsverteilung										
3621	Hochspannungsschaltgeräte und -anlagen ab 1000 V ¹⁾	t		6098	6460	6516		47377	50818	51056
3622	Niederspannungsschaltgeräte und -anlagen unter 1000 V ¹⁾	t		17867	19644	20968		193410	207584	225630
3623	Installationsgeräte bis 1000 V ¹⁾	t		12388r	13175r	13919		113637r	123065r	134594
3623 1	Schalter	t	2223	2233	2257	2513	30506	29513	31071	34863
3623 2	Steckvorrichtungen	t		2866	3087	3172		25693	28522	34331
3623 3	Fassungen	t		791	816	931		10845	11345	12750
3623 4	Abzweigdosen	t		598r	692r	683		3405r	3949r	4088
	Zählertafeln, Verteilungstafeln									
3623 51	aus Metall	t		694	817	786		5218	6224	6252
3623 55	aus Isolierstoff	t	803	593	644	660	4216	4522	4575	4559
3623 80	Installations selbstschalter	t	248	283	308	360	7864	8756	9047	10580
3624	Elektrohröhre ¹⁾	t		10783r	11940r	9868		16874r	18884r	16471
3624 11	Papierrohre mit Metallmantel	t		2219	2292	1678		3032	3209	2437
3625	Isolierte Drähte und Leitungen ¹⁾	t	39923	41137	44755	48347	171505	179607	192971	204785
3625 10	Lackierte und emaillierte Drähte	t	8192	8732	8931	9829	35301	37992	38727	41458
3625 20	Umspinnene u. kunststoffisolierte Drähte	t	4143	4607	4926	5163	18086	20535	22341	22583
3625 30	Isolierte Fernstromleitungen	t	20259	19998	22349	24480	80506	79557	87220	94947
3625 40	Isolierte Fernmeldeleitungen und -schnüre	t	2806	2891	3119	3199	15740	16627	17925	18472
3626	Kabel ¹⁾	t		49001	54952	55997		146576	163817	168466
3626 1	Starkstromkabel	t	34394	32993	36269	37707	92417	92771	101112	103047
3626 50	Hochfrequenzkabel	t	243	224	293	374	2373	1637	2153	3152
3626 31, 35	Fernmeldekabel	t	14339	15013	16608	16761	45324	47718	54651	56633

¹⁾ Einschl. Zubehör, Einzel- und Ersatzteile. — ²⁾ Ohne Bahnmotoren und Sondermaschinen. — ³⁾ Ohne Dreh- und Schweißtransformatoren sowie ohne Übertrager. — ⁴⁾ Ohne Kondensatoren der Fernmelde- und Hochfrequenztechnik.

noch: Elektrotechnische Industrie

Bundesgebiet ohne Berlin

noch: Produktion ausgewählter Erzeugnisse

Melde- nummer	Erzeugnis	Einheit	Menge				Wert in 1000 DM			
			1959		1960		1959		1960	
			4. Vj.	2. Vj.	3. Vj.	4. Vj.	4. Vj.	2. Vj.	3. Vj.	4. Vj.
3627-3629	Kabelgarnituren, Freileitungs- und Fahrleitungsarmaturen ¹⁾	t	.	6562	7335	7627	.	28773	31730	33930
	Elektrische Verbrauchergeräte									
3631	Elektrowerkzeuge bis 2 kW ¹⁾	t	.	946	1019	1078	.	25413	28461	31298
3631 13, 19	Elektrische Handbohrwerkzeuge	t	203	219	224	241	8224	8125	9276	9962
3631 20	Elektrische Schleif- und Polierwerkzeuge (bis 300 mm Scheibendurchmesser)	t	.	405	442	472	.	7982	9265	10593
3631 70	Elektrowerkzeuge mit biegsamer oder Gelenkwelle	t	65	71	67	71	939	1113	1117	1320
3632	Elektroschweißgeräte ¹⁾	t	2545	3031	3162	3293	25885	31807	32178	35101
3632 21, 29	Schweißtransformatoren (Schweißwandler)	t	846	911	919	1022	6685	6914	7199	8000
3632 4	Widerstandschweißmaschinen	t	664	956	879	950	8156	13029	9897	13105
3633	Elektrochemische und elektrophysikalische Geräte und Einrichtungen ¹⁾	t	1199	1148	1151	1161	15441	12859	12413	17500
3633 31	Vollständige Geräte und Einrichtungen für galvanotechnische Zwecke	t	834	607	668	719	10674	5380	5785	10763
3634	Elektrische Industrieöfen ¹⁾	t	3737	3868	4059	4507	28584	28827	31935	35642
3634 40	Widerstandöfen	t	1966	2075	2299	2477	12306	11791	12540	13829
3636	Elektrowärmegeräte ¹⁾	t	.	22573	24914	26692	.	141833	166423	189601
3636 11, 12	Elektrische Geräte zum Bereiten und Warmhalten von Speisen	t	524	753	700	698	2339	3861	3595	2974
3636 13, 14	Elektrische Kleinherde	St	12617	18230	15560	12643	2151	3037	2764	2355
		t	486	693	593	495	.			
3636 15, 16	Elektrovollherde	St	.	188310	196287	200615	.	44276	48208	49376
		t	.	10883	11273	11396	.			
3636 15	hergestellt von Firmen der Elektroindustrie	St	62173	65795	69442	81885	14752	15921	17789	20955
		t	3137	3331	3537	4143	.			
3636 16	hergestellt von Firmen der Eisen-, Blech- und Metallwarenindustrie	St	.	122515	126845	118730	.	28355	30419	28421
		t	.	7552	7736	7253	.			
3636 17, 18	Kombinierte Elektroherde	St	.	642	964	459	.	242	368	193
		t	.	81	126	60	.			
3636 2	Elektro-Back- und Bratgeräte	t	.	763	769	1041	.	6032	6613	10360
3636 3	Elektrokocher und -erhitzer	t	.	397	455	495	.	7743	8624	9404
3636 41	Elektr. Durchlauferhitzer	St	36069	42002	48690	45889	5879	7257	8867	7683
		t	332	441	496	496	.			
3636 42, 44, 45	Elektroboiler, elektr. Niederdruck- und Hochdruckspeicher	St	104699	113511	132801	138153	18450	19208	23029	24239
		t	1822	1910	2131	2161	.			
3636 51, 52	Elektr. Raumheizgeräte	St	.	247889	387658	649199	.	8908	15298	26650
		t	.	995	1618	2939	.			
3636 55	Elektr. Raumheizanlagen z. B. Vollraumheizanlagen	St	.	407	1143	2521	.	205	537	1152
		t	.	104	314	525	.			
3636 6	Elektrische Kleinwärmegeräte	t	434	225	290	418	8213	3414	4670	8756
3636 64	Heizkissen, -teppiche und -betdecken	t	332	101	177	309	5959	1003	2288	6217
3636 71	Bügeleisen ohne verstellbare Temperaturreglung	St	172506	118071	160097	140293	1188	792	1069	1019
		t	312	206	267	222	.			
3636 72	Bügeleisen mit verstellbarer Temperaturreglung	St	831225	654914	759322	860507	15540	11711	13589	16267
		t	1448	1107	1200	1411	.			
3637	Elektromotorische Wirtschaftsgeräte ¹⁾	t	.	30257	30162	38728	.	272564	271566	355503
3637 11	Elektrische Handstaubsauger	St	.	218209	234469	278630	.	29702	31734	29671
		t	.	1058	1142	1229	.			
3637 15	Elektrische Bodenstaubsauger	St	62699	55670	44243	55081	7182	6229	4953	6774
		t	527	452	356	458	.			
3637 20	Elektro-Bohner- und Parkettabziehmaschinen	t	.	383	380	512	.	8591	8437	10467
3637 3	Elektromotorische Küchengeräte	t	2125	1747	1964	2886	34000	26333	31766	46928
3637 41, 42	Elektro-Waschmaschinen	St	.	198441	186377	215212	.	124470	121950	154786
		t	.	17157	17073	21364	.			
3637 45, 46	Elektro-Wäscheschleudern	St	.	218353	204842	304010	.	38280	34267	51255
		t	.	5567	5205	7542	.			
3637 5	Elektromotorische Geräte zur Haut- und Haarbehandlung ²⁾	t	.	569	701	937	.	16553	17997	25822
3637 51	Elektrische Rasierapparate	St	.	467838	641865	1083632	.	8348	9149	15562
		t	.	201	276	477	.			
3637 7	Elektrische Winderzeuger	t	417	448	441	450	3101	3848	3747	3295
3638	Elektrische Kühlschränke und Kühltruhen (-vitrinen) bis 250 l Inhalt ¹⁾	t	.	40937	38657	35970	.	253448	238904	223632
3638 1-3	Kühlschränke und Kühltruhen (-vitrinen) mit elektrisch angetriebenem Kompressor	St	.	558611	523085	514975	.	196711	183903	178436
		t	.	31813	29742	28988	.			
3638 4	Elektrische Absorptions-Kühlschränke und -Kühlmöbel	St	.	58283	56181	24715	.	16332	14668	5962
		t	.	3113	2907	1352	.			
3641	Elektrische Leuchten (ohne Fahrzeugleuchten ¹⁾)	t	.	13003	15691	17653	.	121476	148266	177188

¹⁾ Einschl. Zubehör, Einzel- und Ersatzteile. — ²⁾ Ohne Tierschermaschinen.

noch: Elektrotechnische Industrie

Bundesgebiet ohne Berlin

noch: Produktion ausgewählter Erzeugnisse

Melde- nummer	Erzeugnis	Einheit	Menge				Wert in 1000 DM			
			1959		1960		1959		1960	
			4. Vj.	2. Vj.	3. Vj.	4. Vj.	4. Vj.	2. Vj.	3. Vj.	4. Vj.
3644	Elektrische Glühlampen ¹⁾	37431	37413	36296	44162
3644 11-17	Allgebrauchslampen in gewöhnlichen Formen	1000 St	21464	19853	19404	22918	13807	12942	12394	15044
3647	Entladungslampen ¹⁾	17632	17577	22362	
3647 31	Leuchtstofflampen für Netzspannung	1000 St	1024	990	915	1073	3949	3696	3405	3943
3647 40	Hochspannungs-Leuchtröhren	m	.	117000	123950	146727	.	6118	6530	7976
Nachrichtentechnische Geräte und Einrichtungen										
3651	Geräte und Einrichtungen der Drahtnachrichtentechnik ¹⁾	t	.	3722	4212	4690	.	131610	141241	160519
3653	Geräte und Einrichtungen der Funknachrichtentechnik ¹⁾	t	544	462	542	834	45640	46610	50132	63114
3655	Elektrische Zeitdienstgeräte ¹⁾	t	179	185	157	369	4270	3823	4144	5447
3657	Elektrische Signal- und Sicherheitsgeräte (ohne Kraftfahrzeugsignalgeräte ¹⁾)	t	.	1708	1880	2027	.	24705	27035	29460
Rundfunk-, Fernseh-, elektroakustische Geräte und -einrichtungen										
3661	Rundfunk- und Fernsehempfangsgeräte und -einrichtungen ¹⁾	t	40526	29808	34466	43312	584852	472858	546541	683466
3661 21, 25, 41, 45	Rundfunkempfangsgeräte ²⁾	St	990747	919354	882907	967050	136698	115452	121121	133991
3661 21, 25 3661 31	Überlagerungsempfänger	St	652194	458616	464079	556144	95650	62099	67353	79724
3661 31	Kombinierte Rundfunkempfänger, Phonosuper (Tischgeräte)	St	21968	7555	10809	18585	5684	1789	3193	5312
3661 35	Musikschrank-, -truhen, -vitrinen usw.	St	132313	79432	91969	111727	65266	38739	44129	53424
3661 71, 75	Fernsehempfänger (auch Fernsehkombinationen)	St	573272	489260	549103	656844	329488	269828	323738	414505
3663	Elektroakustische Geräte ³⁾	118106	122397	156962
3663 33, 34	Elektrische Plattenspieler und Plattenwechsler	St	295583	205587	210493	294851	18645	12332	13260	17857
3663 4	Elektrische Tonaufnahme- und -wiedergabegeräte für magnetische Tonträger	St	174703	176508	146162	190331	42038	44144	37975	47095
3663 81	Schallplatten (bespielt)	1000 St	1246	1279	1101	1429	.	29337	39654	54498
3665	Elektronen- und Spezialröhren, Kristalle und Halbleiter (ohne Röntgen- und Ventilröhren ¹⁾)	106635	106999	108944	132842
3665 10	Empfänger- und Verstärkerrohren	1000 St	13022	12701	12188	13946	29382	31044	31068	36532
3667	Bauelemente der Fernmelde- und Hochfrequenztechnik ¹⁾	t	.	4854	5172	5947	.	135016	149028	169499
Elektrische Meß-, Prüf-, Steuerungs-, Regelgeräte und -einrichtungen										
3671	Elektrische Meßgeräte ¹⁾	t	1215	1338	1329	1545	77390	79656	85250	99696
3673	Elektrizitätszähler ¹⁾	t	819	796	940	902	24598	23937	27879	28730
3673 30	Einphasen-Wechselstromzähler	t	288	249	318	286	5864	4893	6300	5708
3673 50	Drehstromzähler	t	337	335	374	419	11495	11663	12961	15563
3675	Elektrische Prüfgeräte und Untersuchungseinrichtungen ¹⁾	t	543	553	500	496	12891	13135	12686	14264
3677	Elektrische Regel- und Steuerungseinrichtungen ¹⁾	t	1913	2213	2606	2755	75068	79372	90479	97787
Sonstige elektrotechnische Erzeugnisse										
3681 ⁴⁾	Elektromedizinische Apparate und Geräte ¹⁾	t	.	1359	1361	1590	.	51653	54709	60640
3681 11	Röntgenapparate für medizinische Zwecke	t	328	296	285	304	10519	10086	10354	11106
3681 14	Röntengeräte für medizinische Zwecke	t	242	211	192	228	5536	5724	5216	6012
3681 17	Röntgenzubehör für medizinische und nichtmedizinische Zwecke	t	147	146	152	167	7135	7175	8277	8344
3681 20	Elektrodentale Einrichtungen (ohne Dentalöfen)	t	401	375	373	431	13019	10988	12113	13592
3681 19	Röntgenröhren und Ventilröhren (ohne Feinstruktur-Röntgen- und Ventilröhren)	St	4220	4343	4501	4307	4095	4669	4447	4585
3682	Elektrokohlen und -bürsten einschl. Bürstenhalter (ohne Schweißelektroden ¹⁾)	t	24447	24970	27830	26936	45839	51002	54415	53898
3683	Elektrotechnische Fertigerzeugnisse zu elektrischen Isolierzwecken	t	1383	1434	1658	1763	12969	14318	15453	16584
3684	Elektrische Industriebahnfahrzeuge ¹⁾	t	214	305	288	350	2984	3107	3002	3686
3685	Gleislose Batteriefahrzeuge ¹⁾	t	2492	2359	2703	2975	16344	16209	17574	17475
3686	Elektrische Betriebsausrüstung für Kraftfahrzeuge und Verbrennungsmotoren (ohne Batterien ¹⁾)	t	.	25321	25675	27264	.	207367	209975	227703
3688	Elektromagnetische Geräte ¹⁾	t	1463	1115r	1092	1244	11764	13937r	14523	15806

¹⁾ Einschl. Zubehör, Einzel- und Ersatzteile. — ²⁾ Ohne Geradeempfänger, Detektor-Empfangsgeräte, Drahtfunkzusatzrichtungen und UKW-Vorsatzgeräte. — ³⁾ Einschl. bespielter Tonträger. — ⁴⁾ Ohne Meldenummer 3681 19 (Röntgen- und Ventilröhren).

Feinmechanische und optische Industrie sowie Uhrenindustrie

Bundesgebiet ohne Berlin

Allgemeine Angaben

Beschäftigung, Umsatz, Energieverbrauch	Einheit	Eingegliedert bei der hauptbeteiligten Industrie(r)gruppe ¹⁾				Aufgegliedert nach beteiligten Industrie(r)gruppen ¹⁾			
		1959		1960		1959		1960	
		4. Vj.	2. Vj.	3. Vj.	4. Vj.	4. Vj.	2. Vj.	3. Vj.	4. Vj.
Betriebe bzw. Betriebsteile ²⁾	Anzahl	892	888	892	896
Beschäftigte ²⁾	1000	142,8	147,5	149,1	151,5	144,5	148,5	150,0	151,8
darunter									
Arbeiter einschl. gewerbl. Lehrlinge ..	1000	115,4	118,7	119,8	121,5	116,5	119,1	120,2	121,5
Geleistete Arbeiterstunden	Mill. Std.	60,6	59,7	58,9	63,0
Bruttosumme der Löhne	Mill. DM	133,6	140,9	151,5	158,7
Bruttosumme der Gehälter	Mill. DM	54,1	56,4	59,6	65,4
Gesamtumsatz	Mill. DM	651,1	619,2	643,2	728,0	655,2	629,3	651,4	729,0
darunter									
Auslandsumsatz	Mill. DM	239,4	225,9	229,3	248,0	.	228,2	232,1	248,1
Kohleverbrauch	1000 t SKE	12,9	6,8	3,9	11,5
Heizölverbrauch	1000 t	7,8	4,1	2,2	10,1
Gasverbrauch ³⁾	Mill. cbm	3,0	2,7	2,5	3,0
Stromverbrauch	Mill. kWh	41,0	38,7	38,5	46,5

¹⁾ Erläuterung siehe Vorbemerkung, Punkt 2. — ²⁾ Im Vierteljahresdurchschnitt. — ³⁾ Ortsgas und Kokereigas einschl. Ferngas.

Produktion ausgewählter Erzeugnisse

Melde- nummer	Erzeugnis	Einheit	Menge				Wert in 1000 DM			
			1959		1960		1959		1960	
			4. Vj.	2. Vj.	3. Vj.	4. Vj.	4. Vj.	2. Vj.	3. Vj.	4. Vj.
371	Optische Erzeugnisse¹⁾	83473	76637r	88661	
3711	Augenoptik ¹⁾	32921	39937	32123r	35758	
3711 10	Augenlinsen aller Art	1000 St	4450	4372	4353	4651	8260	8603	9087	
3711 21, 22	Fassungen aus Edelmetallen, Edelmetall- plattierungen oder anderen Metallen ... aus Nichtmetall	1000 St	664	565	551	650	6893	6227	5937	
3711 23	Sonnen- und andere Schutzbrillen ohne Korrektionswirkung	1000 St	2104	2063	1993	2136	12404	12593	12008	
3711 51, 59	Sonnen- und andere Schutzbrillen ohne Korrektionswirkung	1000 St	1707	5155	1808r	2156	4196	11354	3945r	
3713	Mikroskope und Lupen ¹⁾	11660	11823	11749	
3713 11, 15	Mikroskope, mikrografische und Mikro- projektionsgeräte	St	13123	13062	12343	14199	9036	9345	9175	
3713 40	Lupen, Lesegläser, Fadenzähler und Ste- reoskope	1000 St	295	215	245	298	928	674	734	
3715	Ferngläser, Fernrohre und astronomische Geräte ¹⁾	12092	11604	14095	
3715 11	Handfernrohre (ohne Prismen)	St	39628	40411	38328	33677	815	628	732	
	über 30 DM Bruttopreis	St	17255	11245	14444	20105	683	484	599	
3715 15	Prismenfernrohre	St	.	74158	70248	69542	.	7481	7341	
3715 77	Ziel-, Richt- und Beobachtungsfernrohre ..	St	.	7772	7927	7448	.	1131	1070	
3717	Optische Meßinstrumente ¹⁾	12582	12935	14306	
3717 11	Theodolite	St	343	345	353	479	586	561	695	
3717 15	Nivelliere	St	2411	2652	2668	2671	1796	2076	2118	
3717 50	Refraktometer, Interferenzgeräte, Spek- tralapparate, Fotometer, Kolorimeter, Polarisationsgeräte	St	1783	1516	1797	1719	3985	4151	4711	
3719	Sonstige optische Erzeugnisse	6456	6351	6371	
3719 60	Ungefaßte Optik sowie Glasteilungen	1000 St	2120	1963	2241	1929	2874	2594	2739	
372	Foto-, Projektions- und kinotechnische Erzeugnisse¹⁾	178872	166739	169417	
3721 10	Objektive für Foto-, Projektions- und Kino- apparate	1000 St	519	501	504	518	19640	18109	19087	
3721 30	Spezialkameras für technische und wissen- schaftliche Zwecke	St	1543	2118	1876	2393	2044	2194	1948	
3721 40	Sonstige Fotoapparate	St	686635	664491	629103	785832	69881	68680	67445	
3721 50	Kameragehäuse ohne Optik	St	32618	19847	20001	17067	4681	3793	4223	
3721 60	Foto-Neben- und -Zusatz-Apparate	St	479112	320357	320876	597075	3006	1993	2021	
3721 70	Fotokopiermaschinen	St	9100	9592	8339	9214	3791	4158	3874	
3721 95	Belichtungsmesser aller Art für Fotografie	St	383601	373735	374077	430774	8873	8295	8624	
3725	Projektions- und Kinogeräte	St	166478	124772	134198	187973	36572	27463	29379	
3725 11, 15	Stehbildwerfer und -betrachter	St	100192	76923	86602	129190	14322	10308	12857	
3725 20	Vergrößerungs- und Verkleinerungsappa- rate und -ansätze	St	4215	3709	3156	4304	1317	1073	1245	
3725 41	Wiedergabegeräte für Normalfilm	St	224	162	195	248	1817	1373	1537	
3725 45	Wiedergabegeräte für Schmalfilm	St	26776	12116	10605	14588	7449	3644	3441	

¹⁾ Einschl. Zubehör, Einzel- und Ersatzteile.

noch: Feinmechanische und optische Industrie sowie Uhrenindustrie
Bundesgebiet ohne Berlin

noch: Produktion ausgewählter Erzeugnisse

Melde- nummer	Erzeugnis	Menge				Wert in 1000 DM				
		Einheit	1959	1960		1959	1960			
			4. Vj.	2. Vj.	3. Vj.	4. Vj.	4. Vj.	2. Vj.	3. Vj.	4. Vj.
375	Feinmechanische Erzeugnisse¹⁾						178913	189044	208396	
3751 1	Kompass aller Art, auch Kompaßprüf- stände und -anlagen	St	15725	26963	28711	24938	2892	3280	3646	3080
3751 90	Meteorologische Geräte	St	319786	219965	254767	298287	4061	3019	3616	4395
3752	Zeichen- und mathematische Instrumente ²⁾						12108	12379	13326	15985
3752 10	Reißzeuge	1000 St	444	460	499	564	2983	3152	3280	3604
3752 30	Zeichenmaschinen, auch Zeichentische...	St	16920	18030	19268	21496	3049	3367	3692	4699
3752 51	Rechenschieber	1000 St	328	272	294	383	2715	2234	2288	3111
3753	Feinwaagen, geophysikalische Geräte, Schwingungsmeß- und Werkstoffprüfgeräte, Feinmeßinstrumente ³⁾							23383	24497	25901
3753 80	Feinmeßinstrumente (Präzisionsmeßzeuge)	1000 St		831	834	866		17760	18831	19521
3754	Betriebskontroll- und Regelgeräte ¹⁾							107326	112654	121606
3754 11	Betriebsmeß- und Kontrollgeräte für mechanische Vorgänge z. B. Tacho- meter	1000 St		2213	2295	2181		37566	35754	37857
3754 13	für physikalische Zustände und Eigen- schaften (ohne kombinierte Reifenfüll- und -druckprüfgeräte) z. B. Manome- ter, Vakuummeter	1000 St	2424	2509	2315	2625	23018	23403	24815	27527
3754 40	Gasmesser, komplett	1000 St		90	84	94		5721	5566	6253
3754 50	Wasserzähler	1000 St		174	190	191		9410	10217	11943
3754 70	Regler und Regleranlagen (Regler mit Hilfs- kraft)	St	58099	58334	81135	92704	8141	7886	9511	9992
3755	Lehrmittel und Laborgeräte ¹⁾						13328	13583	16443	17440
3755 11	Physikalische, chemische und technologi- sche Lehrmittel und Modelle	1000 St	275	260	332	282	5899	5371	6242	6664
3759	Sonstige feinmechanische Geräte ¹⁾						12321	14041	13188	17787
376	Medizinmechanische Erzeugnisse¹⁾						42312	46485	42447	46937
3761	Medizinische Untersuchungsgeräte ¹⁾						1707	1738	1847	2049
3763	Ärztliche, zahnärztliche und tierärztliche Ge- räte zur operativen und konservierenden Behandlung						16225	15663	15274	16516
3763 10	Spritzen	1000 St	469	547	509	549	2175	2175	2149	2375
3763 20	Kanülen und Hohlnadeln	1000 St	9285	9803	11728	11339	1083	1104	1313	1282
3763 40	Ärztliche und tierärztliche Instrumente...	1000 St	2006	1999	1872	2123	7135	6949	6771	7745
3765	Andere medizinische und sanitäre Geräte, Anlagen und Einrichtungen ¹⁾						10767	10761	10789	14653
3765 10	Inhaliergeräte	St	11430	12533	8830	11076	626	649	613	1004
3765 20	Sterilisiergeräte	St	18902	17422	16591	24722	1245	1190	1108	1486
3765 40	Einrichtungen zur Krankenbehandlung ..	St	39397	36633	35205	42067	5129	5146	4738	6426
3767	Erzeugnisse der Orthopädie-Mechanik ¹⁾ ...						10869	15858	12149	11184
3767 11	Krampfaderstrümpfe (Gummistrümpfe) ..	1000 St	369	435	425	403	1936	2216	2201	2178
3767 23	Medizinische Leibbinden (hergestellt von Firmen der Bekleidungsindustrie)	1000 St	103	96	93	107	1226	1274	1164	1300
377	Uhren²⁾						162559	128678	140935	167435
	Kleinuhren									
3771 11, 15	Taschenuhren (auch Stoppuhren)	1000 St	138	123	96	107	1346	1391	1187	1547
3771 4-7	Armbanduhren	1000 St	2372	1723	1847	2188	59505	39202	46101	60214
3772, 3773 1-6, 3773 8-9	Großuhren einschl. Armaturbrettau- hren (ohne elektr. der Warengruppe 36 ³⁾)....	1000 St	6028	5269	5404	6133	58817	47207	50638	59788
3773 11, 14	Weckeruhren (Großwecker und Musik- wecker)	1000 St	2493	2219	2210	2515	13842	12618	12542	14275
3773 19, 25	Stilwecker und Stiluhren	1000 St	772	674	537	652	6133	5212	4350	5579
3773 41	Küchenuhren	1000 St	204	195	184	229	2956	2593	2495	3187
3775 1-5	Techn. Uhren (ohne elektrische Zeit- dienstgeräte)	1000 St	399	378	302	369	6212	6369	5672	6361

¹⁾ Einschl. Zubehör, Einzel- und Ersatzteile. — ²⁾ Einschl. Einzelteile. — ³⁾ Ohne Meldenummer 377370 (Turmuhr).

Stahlverformung

Bundesgebiet ohne Berlin

Allgemeine Angaben

Beschäftigung, Umsatz, Energieverbrauch	Einheit	Eingegliedert bei der hauptbeteiligten Industriegruppe ¹⁾				Aufgegliedert nach beteiligten Industriegruppen ¹⁾			
		1959		1960		1959		1960	
		4. Vj.	2. Vj.	3. Vj.	4. Vj.	4. Vj.	2. Vj.	3. Vj.	4. Vj.
Betriebe bzw. Betriebsteile ²⁾	Anzahl	1200	1217	1218	1223	1654	1680	1679	1682
Beschäftigte ²⁾	1000	126,8	132,3	134,3	136,8	134,9	138,6	140,9	143,6
darunter Arbeiter einschl. gewerbl. Lehrlinge	1000	106,6	111,1	112,8	115,2	113,6	116,8	118,6	121,4
Geleistete Arbeiterstunden	Mill. Std.	57,8	58,0	59,1	61,2
Bruttosumme der Löhne	Mill. DM	145,4	155,5	169,4	177,2
Bruttosumme der Gehälter	Mill. DM	41,0	41,6	45,0	49,6
Gesamtumsatz	Mill. DM	890,7	955,9	986,9	1071,2	955,4	1005,8	1047,5	1143,1
darunter Auslandsumsatz	Mill. DM	95,5	103,2	94,6	101,5	104,8	103,7	99,6	106,9
Kohleverbrauch	1000 t SKE	39,2	29,4	24,7	35,3
Heizölverbrauch	1000 t	19,7	17,7	17,8	26,7
Gasverbrauch ³⁾	Mill. cbm	113,7	105,9	104,6	121,0
Stromverbrauch	Mill. kWh	151,9	148,9	148,8	170,0

¹⁾ Erläuterung siehe Vorbemerkung, Punkt 2. — ²⁾ Vierteljahresdurchschnitt. — ³⁾ Ortsgas und Kokereigas einschl. Ferngas.

Produktion ausgewählter Erzeugnisse

Melde- nummer	Erzeugnis	Einheit	Menge				Wert in 1000 DM			
			1959		1960		1959		1960	
			4. Vj.	2. Vj.	3. Vj.	4. Vj.	4. Vj.	2. Vj.	3. Vj.	4. Vj.
3021	Schmiedestücke, Preß-, Zieh- und Stanz- teile, Federn	t	242042	246351	253111	274127	444869	459694	479846	532293
3021 10-60	Schmiedestücke	t	153856	154445	159342	174869	249991	257053	270237	303001
3021 7	Preß-, Zieh- und Stanzteile (ohne leichte Preß-, Zieh- und Stanzteile)	t	51881	54639	56595	59557	106140	108619	112929	125373
3021 9	Federn (ohne Matratzenfedern)	t	.	37267	37173	39701	.	94022	96679	103921
3022	Ketten (ohne Bijouterieketten)	t	22916	21249	22034	24431	58974	56316	58532	68428
3022 1	Geschweißte Ketten	t	13081	12501	12018	13700	20962	20978	19051	23567
3022 20	Ungeschweißte Ketten (Draht- und Metall- ketten)	t	.	866	889	1037	.	3655	3767	3783
3022 50	Gleitschutz-, Traktoren- und ähnliche Ket- ten	t	2308	1111	1192	1598	6797	3601	4313	6347
3022 71	Stahlgelenkketten für Fahrräder	t	1269	1201	1042	1182	4021	3750	3435	4175
3022 74	Stahlgelenkketten für Kraftmäder	t	582	526	565	620	3323	3064	3333	3820
3022 8	Stahlgelenkketten für andere Zwecke	t	.	3844	4122	4362	.	18860	19855	22027
3023	Schrauben, Norm- und Fassondrehteile aus Stahl und NE-Metallen	t	112735	116448	124211	132349	280166	299482	326503	359593
3023 10	Rohe Schrauben, Bolzen und Muttern	t	.	33426	36059	36861	.	48365	52753	56101
3023 25	Hochfeste Schrauben, Bolzen und Muttern	t	12585	13928	15001	16949	43174	47340	51798	59031
3023 27	Gedrehte Schrauben (Blankschrauben), Bolzen und Muttern	t	.	11205	11573	12409	.	41958	46795	51704
3023 50	Bolzen und Nieten (ohne Hohnieten)	t	.	4946	5007	5639	.	9469	9848	11034
3023 60	Fassondrehteile aller Art	t	12908	13932	14215	16384	68986	77813	83631	94418
3023 70	Schienenbefestigungsmaterial	t	.	13362	14853	15953	.	10996	13706	14212
3023 80	Kleisenzeug für Bauten und oberirdi- sche Leitungen	t	.	8545	9979	9014	.	16679	19072	18473
3024	Geräte für Landwirtschaft und Gewerbe	29989	27226	30628	
3024 11	Gabeln und Zinkenhacken	1000 St	659	747	657	646	2372	3017	2762	2431
3024 21	Sensen	1000 St	129	101	75	110	671	523	397	632
3024 35	Spaten und Schaufeln	1000 St	1950	1970	1713	1862	5412	5648	4513	5298
3024 42	Hauer und landwirtschaftliche Messer	1000 St	584	450	498	518	1544	1477	1550	1783
3024 51	Tierfallen	827	734	781	774	
3024 54	Huf- und Klauenisen	1000 St	556	320	533	387	398	223	451	289
3024 58	Hufstollen und -griffe, Hufnagel	t	223	162	132	189	1058	528	677	951
3025	Grobe Drahtwaren	t	4251	4396	5667	4434	8262	8614	8810	9685
3027	Erzeugnisse für den Grubenausbau	t	60679	64221	67837	69705	58215	59967	62491	64979
3027 11	Streckenbau-einrichtungen	t	52614	54670	57615	59095	41596	39599	41805	43808
3027 13, 14, 16, 17	Strebaueinrichtungen	t	.	8697	9263	9569	.	19547	19714	20061
3029	Oberflächenveredlung und Härtung¹⁾	47333	49778	53710	

¹⁾ Soweit in reinen Veredlungsbetrieben durchgeführt.

Eisen-, Blech- und Metallwaren-Industrie

Bundesgebiet ohne Berlin

Allgemeine Angaben

Beschäftigung, Umsatz, Energieverbrauch	Einheit	Eingegliedert bei der haupt tätigen Industrie(rgruppe)				Aufgegliedert nach beteiligten Industrie(rgruppen)			
		1959		1960		1959		1960	
		4. Vj.	2. Vj.	3. Vj.	4. Vj.	4. Vj.	2. Vj.	3. Vj.	4. Vj.
Betriebe bzw. Betriebsteile ¹⁾	Anzahl	3433	3449	3456	3467
Beschäftigte ²⁾	1000	389,9	391,6	395,4	400,8	391,5	395,6	399,6	404,7
darunter									
Arbeiter einschl. gewerbl. Lehrlinge	1000	322,1	323,7	326,6	331,2	325,2	326,8	330,6	334,1
Geleistete Arbeiterstunden	Mill. Std.	173,0	166,0	167,4	173,4
Bruttosumme der Löhne	Mill. DM	407,7	414,9	447,6	467,0
Bruttosumme der Gehälter	Mill. DM	125,5	125,3	134,1	145,5
Gesamtumsatz	Mill. DM	2585,3	2341,2	2589,3	2856,0	2583,6	2362,2	2609,0	2870,2
darunter									
Auslandsumsatz	Mill. DM	411,1	355,1	366,6	394,2	424,6	375,9	384,7	413,0
Kohleverbrauch	1000 t SKE	101,1	69,2	56,1	90,1
Heizölverbrauch	1000 t	31,8	23,5	19,3	44,9
Gasverbrauch ³⁾	Mill. cbm	82,2	69,5	66,8	80,1
Stromverbrauch	Mill. kWh	263,1	243,8	252,1	287,6

¹⁾ Erläuterung siehe Vorbemerkung, Punkt 2. — ²⁾ Im Vierteljahresdurchschnitt. — ³⁾ Ortsgas und Kokereigas einschl. Ferngas.

Produktion ausgewählter Erzeugnisse

Melde- nummer	Erzeugnis	Einheit	Menge				Wert in 1000 DM			
			1959		1960		1959		1960	
			4. Vj.	2. Vj.	3. Vj.	4. Vj.	4. Vj.	2. Vj.	3. Vj.	4. Vj.
381	Handelswaffen¹⁾ und deren Munition	33411	37225	40890	47168	
	Heiz- und Kochgeräte									
	Raumheizöfen, auch Großraumöfen ²⁾									
3831 11	mit Kohlenbeheizung	St	.	182370	223839	238502	24653	29899	35116	
3831 12	mit Ölbeheizung	St	.	119400	198153	208621	24179	40388	44646	
3831 13	mit Gasbeheizung	St	.	27579	48386	45796	4247	6136	8260	
3831 15	mit Grude- und anderer Beheizung	St	.	7926	196285	223705	383	39645	44987	
3831 21-25	Kohlenherde	St	250237	166637	105451	94826	48811	32756	21917	
3831 27	Gasherde	St	121067	125526	27985	19213	23886	26078	20221	
3831 39	Gaskocher	St	.	29811	27985	19213	.	1076	1021	
3831 4	Großküchengeräte	St	.	6555	7285	7707	.	13223	13855	
3831 81	Wasserheizer mit Kohlenbeheizung	St	91118	70119	90785	84251	8358	6700	8479	
3831 83	Wasserheizer mit Gasbeheizung	St	.	135742	142015	163827	.	15971	16879	
	Blechwaren, Blechkonstruktionen und Feinblechpackungen									
	Geräte und Bedarfsartikel aus Stahlblech und NE-Metalblechen									
3841 11,	Haushalt- und Küchengeräte	t	14290	12124	13211	14679	58187	49667	54342	
3841 12,	Elektroherdgeschirre	t	.	1508	2138	2009	.	8195	11276	
3841 13,	Großküchenschirre	t	.	271	345	361	.	2397	2669	
3841 15	Müllgefäße und Abfalltonnen	St	338441	245559	297426	281181	6265	5314	5977	
3841 18	Stahlblechbadewannen ³⁾	t	3153	2895	3435	3465	5181	4673	5648	
3841 23	Jauche- und Wasserfässer	St	.	9586	8682	5126	.	2486	2360	
3841 25, 26	Viehfutterdämpfer mit Kohlen-, Gas- und elektrischer Beheizung	t	1025	244	608	1110	2595	687	1694	
3841 31,	Milchtransportkannen	1000 St	114	188	141	155	2831	4677	3683	
3841 61, 62	Gelochte Bleche, Streckbleche	t	.	10625	12250	11754	.	13492	15746	
3841 67,	Kesselöfen mit Einsatzkesseln, Einsatzkessel und Kesselöfenmäntel	t	4703	3325	3495	4614	6138	4962	5480	
3841 87, 97, 98,	Schilder, Schaltpläne, Skalen, Zifferblätter, Verkehrszeichen, Kraftfahrzeugkennzeichen, Metallschilder, Plakate (auch geätzte Schilder)	t	.	3012	3754	6011	.	26127	27745	
3842 65,	Handfeuerlöscher	St	.	117080	125218	141111	.	9112	10136	
3841 95										
	Erzeugnisse aus Stahlblech für den Zentralheizungs- und anderen Baubedarf									
3842 11, 12	Stahlblechradiatoren, Plattenheizkörper (auch Gasradiatoren und Konvektoren)	1000 qm ⁴⁾	.	2431	2785	3022	.	47475	55141	
3842 20	Ausdehnungsgefäße, Druckwasserkessel, Boiler u. ä.	t	.	5588	6192	6207	.	10264	11085	
3842 31, 33, 37	Stahltüren, Stahlrore aus gefalzten Blechprofilen, Stahlblechzargen	t	6295	5672	6793	7662	16916	15255	17880	
	Lager- und Transportbehälter aus Stahlblech und NE-Metallen									
3843 11,	Transportfässer aller Art	t	15303	14179	15280	15107	26830	25716	28650	
3843 15, 20, 30, 3846 82	Trommeln, Transportkannen ⁵⁾ , auch schwere geschweißte Benzinkannen, Hobboks	t	.	12002	12879	12383	.	20297	21491	

¹⁾ Pistolen, Revolver, Sport- und Jagdwaffen. — ²⁾ Gußeiserne und Blechöfen, ohne transportable Backöfen, Spezial- und Kesselöfen sowie Industrieöfen. — ³⁾ Ohne gußeiserne Badewannen. — ⁴⁾ In 1000 qm Heizfläche. — ⁵⁾ Ohne Milchtransportkannen und Speisetransportgeräte.

noch: Eisen-, Blech- und Metallwaren-Industrie

Bundesgebiet ohne Berlin

noch: Produktion ausgewählter Erzeugnisse

Melde- nummer	Erzeugnis	Einheit	Menge				Wert in 1000 DM			
			1959		1960		1959		1960	
			4. Vj.	2. Vj.	3. Vj.	4. Vj.	4. Vj.	2. Vj.	3. Vj.	4. Vj.
3843 51, 54, 3846 84 3843 57	Benzin- und andere Brennstoffkanister, Kanister für Wasser u. ä. Öl- und Schmierkannen	t t	. 449	1655 424	1596 380	1586 552	. 1449	6661 1357	6426 1194	6413 1704
3844 11 3844 15, 16 3844 51 3844 7	Rohre, Sonderausstattungen aus Stahlblech, Blechkonstruktionen und Stahlblecheinrich- tungen ¹⁾ Geschweißte Stahlblechrohre Ofenrohre und Ofenrohrkniee Wellblechbauten und -garagen Stahlblecheinrichtungsgegenstände ¹⁾	t t t t 27498	66280 2794 2767 26998	74124 5158 2858 28840	60745 6892 3449 34555	. . . 73560 71476	60344 6707 5125 76387r	46449 9127 5858 90293	
3845 1 3845 40 3845 70	Stahlrohrmöbel, Stahldrahtmatratzen und Metallbettstellen Stahlrohrmöbel (ohne Operationsstühle und -tische)	t t 1000 St 1000 St	. . . 328	7861 324	5300 351	5995 339	. 7530	38823 7490	26965 8158	29720 7985
3848 64 3848 71 3848 75 3848 80	Bettstellen aus Eisen oder NE-Metallen ... Spezialbedarfsartikel verschiedener Art Leitern (ohne solche aus Holz)	St t 1000 St	29603 1143 10998	58349 1386 11806	60285 1581 13757	63563 1445 11804	2004 7826 10302	3274 8854 10967	3247 10056 12021	3126 10434 11191
3849 1 3849 21-91	Fahrbare Handtransportgeräte, überwie- gend aus Eisen ²⁾	St	134649	146108	129614	154257	11023	11453	11784	13067
3849 1 3849 21-91	Feinblechpackungen bis 0,5 mm Blechstärke Konservendosen Sonstige Feinblechpackungen bis 0,5 mm Blechstärke und Blechverschlüsse für Feinblechpackungen	t ³⁾ t ³⁾	. . .	29084 40659	48856 43751	36804 43728	. . .	47666 93135	87036 103093	66286 105606
385 3852 3853 10, 30 3854 3855 3856 3857 3858	Schlösser und Beschläge Möbel-, Geldschrank- und Kühlschränk- schlösser Möbelbeschläge Türschlösser und Türschließer ⁴⁾ Vorhänge- und Fahrradschlösser Fahrzeugschlösser und -beschläge ⁵⁾ Baubeschlüsse Schlüssel und Schloßbestandteile	t t t t t t t t	. 1379 6321 4752 1583 7352 24579 257	53899 1671 6525 4504 1586 9477 26060 304	55323 1747 6854 4702 1477 8851 25400 245	57236 1963 7424 5292 1521 9563 25400 312	. 10038 25653 19515 7440 62265 83606 1675	247208 11415 25435 18419 7396 71773 94731 1970	262140 12216 27984 21123 7133 69619 94731 1667	281026 13335 31402 22697 7351 77982 96016 2271
386 3861 3864 3867	Fahrradteile, Kraftfahrzeug- und Motor- rad-Einzelteile und -zubehör Fahrradteile und -Zubehör Kraftfahrzeug-Einzelteile und -Zubehör Kraftwagen-Einzelteile und -Zubehör	t t t t	. 15569 5497	52101 15939 6308	50971 14578 6206	53053 14916 5755	. 61707 27078	244336 31296 148322	236234 61908 29274	249667 62387 27104 160176
3871 3871 11 3871 17 3871 21 3871 25 3871 44 3871 47	Schneidwaren und Bestecke Schneidwaren Arbeitsmesser mit feststehender Klinge .. Klapp- und Taschenmesser	1000 St 1000 St 1000 St 1000 St 1000 St 1000 St	. 7558 7760 9154 380 662 160463	6758 7103 9540 410 966 136970	6472 5559 9670 356 723 139314	7750 7604 10702 399 582 138020	. 8694 7565 9956 1674 422 2848	44164 7537 6193 9146 1728 412 2467	44311 7843 6279 9290 1501 380 2551	52341 9289 7886 11038 1837 357 2537
3874 10 3874 50	Bestecke und Tafelhilfsgeräte (ohne Tafel- geräte) Bestecke Tafelhilfsgeräte 9436 49874	44164 7098 54127	44311 7901 73252	52341 10168 73252
3881 3882 10 3882 20 3882 31 3882 35 3882 40	Metall- und Kurzwaren Haushaltmaschinen und verwandte Geräte ⁶⁾ Tafelgeräte, Galanteriewaren u. ä. Metall- waren für den Hausgebrauch Tafelgeräte (Kabarett-, Tortenplatten) ... Galanteriewaren Taschenfeuerzeuge Tischfeuerzeuge Damentaschenbügel, -verschlüsse und -ornamente t t 1000 St 1000 St 2379 1621 92	1674 1140 52	2054 1261 67	2203 1798 123	33930 27904 8345 1014 10202	25933 22385 6448 614 14099	29794 26063 7067 829 9919	36875 30897 11512 1282 11582
3883 3883 11, 15, 19, 31, 35, 39 3883 31 3883 80	Büro- und Schreibgeräte⁷⁾ und sonstige Me- tallwaren für gewerbliche Zwecke Büro- und Schreibgeräte Füllhalterfedern Edelmetallwaren für techn. Zwecke, z. B. Elektroden, Kontakte, Laborgeräte, Netz- katalysatoren und Spinnflusen	37029 14499 2069 10819	38239 15383 1984 11161	40433 15377 2038 12776	46952 17403 2277 14981
3884 3884 31 3884 55	Feine Drahtwaren (ohne Drahterzeugnisse und ohne grobe Drahtwaren) Haushaltdrahtwaren (Drahtkörbchen, Lampenschirmgestelle, Vogelkäfige u. ä.) Stahlwolle und -spane	t t t	. . . 1074	8678 2501 1724	7973 2866 776	8070 2823 718	. 1628	42869 9768 2003	49919 11106 1738	56733 13470 1621

¹⁾ Z. B. Büroeinrichtungen und Büromöbel aus Stahlblech, Stahlkleiderschränke und Spinde, Tische, Stühle, Bänke, auch Spultische, Werkstatt- und andere Einrichtungsgegenstände aus Stahlblech, Sanitätsmöbel, Ärzte- und Krankenhauseinrichtungen. — ²⁾ Z. B. Gepäckkarren und -wagen, Sackkarren und Schiebkarren. — ³⁾ Einsatzgewicht der verarbeiteten Bleche. — ⁴⁾ Ohne Möbel-, Geldschrank- und Kühlschrankschlösser. — ⁵⁾ Ohne Fahrradschlösser. — ⁶⁾ Elektro-Haushaltmaschinen siehe „Elektrotechnische Industrie“. — ⁷⁾ Ohne Füllhalter, Kugelschreiber u. a., diese siehe Klasse 3888.

noch: Eisen-, Blech- und Metallwaren-Industrie

Bundesgebiet ohne Berlin

noch: Produktion ausgewählter Erzeugnisse

Melde- nummer	Erzeugnis	Einheit	Menge				Wert in 1000 DM			
			1959		1960		1959		1960	
			4. Vj.	2. Vj.	3. Vj.	4. Vj.	4. Vj.	2. Vj.	3. Vj.	4. Vj.
3885 1-2	Dünne Bänder, Metallfolien, Blattmetalle, Dosen, Tuben und Kapseln	t	10679	10952r	11 627r	11 689	69194	69891 r	73881 r	74802
3885 50	Dünne Bänder, Metallfolien	t	339	376	387	387	3976	4095	4395	4404
3885 6	Dosen, Hülsen und sonstige Fließpreßteile aus Aluminium	t	1190	1274	1316	1826	15121	15682	16788	17563
3885 7	Tuben aller Art	t	1105	1105	1155	1422	10288	10288	11043	13621
3885 7	Flaschen- und sonstige Metallkapseln	t	661	633	609	685	7879	7386	7641	8786
3886 50	Schriftgießerei-Erzeugnisse	t	661	633	609	685	7879	7386	7641	8786
3887 11	Metallkurzwaren									
3887 18	Annäh- und Einnietdruckknöpfe	Mill. St	308	373	277	302	3216	2794	2582	2767
3887 2	Andere Metallknöpfe, auch stoffbezogene Wäscheknöpfe	Mill. St	242	271	232	211	3316	3303	3019	3174
3887 21	Nadeln	t	862	919	923	973	16608	17206	17080	19941
3887 22, 23	Nähmaschinenadeln	t	64	69	69	81	7254	7711	7451	8806
3887 25	Näh-, Stopf- und Handwerkernadeln	t	85	77	91	108	2331	1652	1641	1850
3887 26	Sicherheitsnadeln	t	380	425	401	367	3053	3449	3264	4447
3887 26	Stecknadeln	t	380	425	401	367	3053	3449	3264	4447
3887 30, 49-90	andere Metallkurzwaren ¹⁾	t	10135	9590	10019	10767	65593	65671	68935	74970
3887 41	Reißverschlüsse aus Metall	1000 m	13519	12260	11792	12825	15199	13576	13312	14648
3888 1-9	Füllhalter, Füllstifte und deren Teile	1000 St	7200	3830	3580	4633	37067	29729	31373	43311
3888 10	Füllhalter aus allen Werkstoffen	1000 St	7200	3830	3580	4633	14419	11803	11720	14352
3888 30	Kugelschreiber und Tintenschreiber aus allen Werkstoffen	1000 St	16907	15605	18252	23077	9887	7606	8519	12669
3888 50	Dreh- und Druckbleistifte aus allen Werkstoffen	1000 St	1235	861	880	3266	2690	1692	1717	4667
3888 80, 91, 95	Teile zu Füllhaltern, Kugelschreibern, Dreh- und Druckbleistiften (ohne Bleistift-, einschl. Kugelschreiberminen)	1000 St	33754	27694	29205	38276	10072	8628	9417	11624
3888 80	Kugelschreiberminen	1000 St	33754	27694	29205	38276	6520	5401	5700	7153
3888 91	Teile zu Füllhaltern u. Kugelschreibern	t					3253	3001	3472	4174
3889	Leichte Preß-, Zieh- und Stanzteile (ohne kalterverformte und ohne warmverformte Teile aus Stahl)	t		10780	11990r	12199		57702	61908	66634
3889 30	Massenteile für die Rundfunk- und Elektroindustrie, Installationsmaterial	t		1052	1266	1395		11509	12819	14330
3889 90	Leichte Preß-, Zieh- und Stanzteile nach Muster oder Zeichnung für gewerblichen und industriellen Bedarf, auch Metallkollanhänger	t		8520	9458	9551		40122	42619	46469
389	Werkzeuge ²⁾							177195	179401 r	206315
3891 10	Äxte, Hämmer, Klempnerwerkzeuge u. ä. Äxte, Beile, Häpen und andere Spalt- und Schälwerkzeuge	t	1418	1392	1309	1460	3442	3497	3460	3853
3891 70	Hämmer, Faustel aller Art und Amboß-Einsatzwerkzeuge (für Schmiede- und Klempnerarbeiten usw.)	t	1067	1184	1154	1160	3237	3046	2987	3470
3892 30	Bohrwerkzeuge									
3892 30	Hand- und Maschinenbohrer für Holz und nichtmetallische Werkstoffe	t	354	277	270	464	2200	2218	2273	2720
3892 40	Bohrwinden, Bohrknarren, Drillbohrapparate, handbetriebene Brust- und Tischbohrmaschinen	t	310	246	280	325	2045	1726	1909	2303
3893	Sägen, Sägeblätter, Sägenzubehör	t		3297	3196	3768		23961	24015	28340
3893 11	Handsägen und Heftsägen für Holz	t		741	651	782		2976	2625	3162
3893 13	Kreissägeblätter für Holz	t	433	351	342	433	2326	2060	2004	2312
3893 15	Bandsägeblätter für Holz (auch in Rollen)	t	197	171	173	189	1524	1333	1429	1449
3893 4	Metallsägeblätter	t	1155	1115	1118	1293	14847	14761	14953	17816
3894 57	Maschinenmesser für Mäh- und Erntemaschinen einschl. Rübenmesser, Plantagenmesser und Hauer	t	360	305	295	347	1653	1427	1378	1620
3895 10	Zangen, Feilen u. ä.									
3895 10	Zangen aller Art, auch schneidend (ohne Rohrzangen), Locheisen und ähnliche Werkzeuge	t		1747	1614	1825		9317	8138	9037
3895 50	Feilen und Raspeln	t		1119	1032	1007		7062	6944	7633
3896 10	Schneidstähle	t	253	262	336	364	5107	5419	6327	6911
3897 11	Montagewerkzeuge									
3897 11	Schraubstöcke, Schraubzwingen und ähnliche Spannzeuge	t	3116	3135	3098r	3810	8228	8193	8088r	10657
3897 12	Schraubenschlüssel und Rohrspanner, fest und verstellbar, einschl. Einsatz- und dazugehöriger Betätigungswerkzeuge	t	5462	5112	4933	5657	24941	25989	25391	30555
3897 13	Schraubenzieher (Schraubendreher)	t	769	597	598	674	4722	4790	4743	5367
3898 10	Hartmetall, Hartmetallwerkzeuge									
3898 4	Hartmetallwerkzeuge	t	619	709	751	799	13913	16169	17162	18882
3898 4	Hartmetallwerkzeuge	t	619	709	751	799	13174	14942	16132	17484

¹⁾ Ohne Metallknöpfe, Knopfteile aus Metall ohne Abzeichen, Medaillen, Plaketten und Marken und ohne Reißverschlüsse aus Metall. — ²⁾ Ohne Maschinen- und Präzisionswerkzeuge.

Feinkeramische Industrie

Bundesgebiet ohne Berlin

Allgemeine Angaben

Beschäftigung, Umsatz, Energieverbrauch	Einheit	Eingegliedert bei der hauptbeteiligten Industrie(r)gruppe ¹⁾				Aufgegliedert nach beteiligten Industrie(r)gruppen ¹⁾			
		1959		1960		1959		1960	
		4. Vj.	2. Vj.	3. Vj.	4. Vj.	4. Vj.	2. Vj.	3. Vj.	4. Vj.
Betriebe bzw. Betriebsteile ²⁾	Anzahl	360	352	350	353
Beschäftigte ³⁾	1000	.	90,2	91,1	92,5	.	91,3	92,3	93,8
darunter									
Arbeiter einschl. gewerbl. Lehrlinge	1000	.	78,2	78,8	80,0	.	79,0	79,7	81,0
Geleistete Arbeiterstunden	Mill. Std.	.	38,8	39,3	40,5
Bruttosumme der Löhne	Mill. DM	.	90,8	96,2	101,7
Bruttosumme der Gehälter	Mill. DM	.	23,9	24,5	28,0
Gesamtumsatz	Mill. DM	.	360,3	388,9	403,9	.	371,0	402,5	420,2
darunter									
Auslandsumsatz	Mill. DM	.	86,8	93,3	91,9	.	90,9	97,7	96,4
Kohleverbrauch	1000 t SKE	.	93,2	91,3	101,5
Heizölverbrauch	1000 t	.	19,1	19,4	25,0
Gasverbrauch ³⁾	Mill. cbm	.	43,6	45,5	46,3
Stromverbrauch	Mill. kWh	.	85,3	89,8	97,4

¹⁾ Erläuterung siehe Vorbemerkung, Punkt 2. — ²⁾ Im Vierteljahresdurchschnitt. — ³⁾ Ortsgas und Kokereigas einschl. Ferngas.

Produktion ausgewählter Erzeugnisse

Melde- nummer	Erzeugnis	Einheit	Menge				Wert in 1000 DM				
			1959		1960		1959		1960		
			4. Vj.	2. Vj.	3. Vj.	4. Vj.	4. Vj.	2. Vj.	3. Vj.	4. Vj.	
5111	Haushalt-, Wirtschafts- und Ziergegenstände aus Porzellan, Steingut, feinem und graublauem Steinzeug Geschirr, Haushaltgeräte und Toilettegegenstände aus Porzellan	*	82027	75319	79505	89530
5111 10	undekoriert (Weißware) ¹⁾	t	*	19938	18976	19418	20960	46366	44115	45355	49601
5111 50	dekoriert (gemalt) ²⁾	35661	31204	34150	39929
5115	Figuren, Phantasie-, Einrichtungs-, Schmuck- und Ziergegenstände aus Porzellan	*	7142	5519	6391	7253
5115 10	undekoriert (Weißware) ¹⁾	t	*	535	408	441	495	3292	2483	2837	3027
5115 50	dekoriert ²⁾	3850	3036	3554	4226
5131	Geschirr, Haushaltgeräte und Toilettegegenstände aus Steingut oder steingutähnlichem Material	*	7319	7502	8478
5131 10	undekoriert ¹⁾	t	*	.	2821	2880	3109	.	5528	5632	6406
5131 50	dekoriert ²⁾	1791	1870	2072
5132	Geschirr, Haushaltgeräte und Toilettegegenstände aus Feinsteinzeug	*	3056	2572	3856 _r	4108
5132 10	undekoriert ¹⁾	t	*	1288	1138	1645	1798	2673	2238	3313	3620
5132 50	dekoriert ²⁾	383	334	543 _r	488
5133 10	Geschirr, Haushaltgeräte und Toilettegegenstände aus graublauem Steinzeug	t	*	452	569	529	417	408	580	568	425
5136	Figuren, Phantasie-, Einrichtungs-, Schmuck- und Ziergegenstände aus Steingut bzw. steingutähnlichem Material	*	7974	8638	10014
5136 10	undekoriert ¹⁾	t	*	.	1474	1652	1831	.	5355	5862	6890
5136 50	dekoriert ²⁾	2619	2776	3124
5137	Figuren, Phantasie-, Einrichtungs-, Schmuck- und Ziergegenstände aus Feinsteinzeug	*	8644	7652	8784	9008
5137 10	undekoriert ¹⁾	t	*	2541	2210	2553	2634	5084	4421	5097	5224
5137 50	dekoriert ²⁾	3560	3231	3687	3784
5121	Dentalporzellan Künstliche Zähne aus keramischen Stoffen, auch in Verbindung mit Metallen	1000 St kg	.	10125 6466	10311 6643	9580 6312	10605 6940	3423	3810	3501	3872
514 5141, 5142	Ton- und Töpferwaren Geschirr, Haushaltgeräte und Toilettegegenstände aus Ton, sowie Tonwaren für den Gartnerbedarf	t	.	19548	17537	17348	.	6415	6135	6704	.
5143	Figuren, Phantasie-, Einrichtungs-, Schmuck- und Ziergegenstände aus Ton und Terrakotta	t	.	17611	15404	15023	.	3721	3386	3584	.
5145, 5149	Sonstige Tonwaren	t	.	1142	967	1097	1309	2478	2239	2241	2568
		t	.	1284	970	1036	1016	644	455	508	552

¹⁾ Einschl. der für die Dekorierung im gleichen Betrieb bestimmten Erzeugnisse. — ²⁾ Wertsteigerung gegenüber der undekorierten Ware. — ^{*)} Gesamtproduktion (siehe Vorbemerkung, Punkt 3).

noch: Feinkeramische Industrie
Bundesgebiet ohne Berlin

noch: Produktion ausgewählter Erzeugnisse

Melde- nummer	Erzeugnis	Einheit	Menge				Wert in 1000 DM			
			1959		1960		1959		1960	
			4. Vj.	2. Vj.	3. Vj.	4. Vj.	4. Vj.	2. Vj.	3. Vj.	3. Vj.
515	Sanitäre und hygienische Installationskeramik	t	.	21782	22217	22711	.	26950	27102	28214
5151, 5153	Installationsgegenstände für sanitäre oder hygienische Zwecke aus Steingut und Feinsteinzeug	t	2749	2311	2132	2418	3629	3149	2952	3475
5155	Installationsgegenstände für sanitäre oder hygienische Zwecke aus Porzellan oder porzellanähnlichem Material	t	.	11523	12082	12801	.	16959	17317	18035
5157	Installationsgegenstände für sanitäre oder hygienische Zwecke aus Feurton	t	.	7948	8003	7492	.	6842	6833	6704
516	Hoch- und Niederspannungsmaterial, technische und chemisch-technische Gegenstände	t	.	12353	12524	13184	.	39880	41892	45236
5161	Hoch- und Niederspannungsmaterial	t	.	10306	10401	10978	.	33634	35239	37564
5161 1-2	Hochspannungsmaterial	t	.	4293	4349	4199	.	12180	12694	12728
5161 11, 21	aus Porzellan	t	.	3810	3817	3718	.	10665	11007	11094
5161 5-9	Niederspannungsmaterial ¹⁾	t	.	6013	6052	6779	.	21454	22545	24836
5161 51, 61, 91	aus Porzellan	t	.	2459	2705	3052	.	5898	6543	7391
5161 54, 64, 94	aus Steatit (Speckstein)	t	2635	2750	2756	3079	10787	11347	12168	13449
5161 57, 67, 97	aus anderen keramischen Stoffen	t	685	804	591	648	3517	4209	3834	3996
5165	Geräte und Apparate für chemische und andere technische Zwecke (ohne keramische Verpackungsbehälter und Filtersteine) ..	t	2075	2047	2123	2206	7486	6246	6653	7672
	Laboratoriumsbedarf									
5165 11	aus Porzellan	t	229	175	161	184	701	580	646	856
5165 15	aus anderen keramischen Stoffen	t	.	34	35	46	.	396	371	555
	Chemische und chemisch-technische Erzeugnisse									
5165 51	aus Porzellan	t	985	1006	1162	1114	3263	1919	2172	2193
5165 55, 90	aus anderen keramischen Stoffen	t	828	832	765	862	3157	3351	3464	4068
517	Fliesen, Kachelöfen, Kacheln, Bau- und sonstige Keramik	61024	84643	90936	93318
5171	Wand- und Bodenfliesen	56981	81383	87101	89039
5171 11, 15	Wandfliesen, glasiert, aus Steingut oder anderen feinkeramischen Stoffen	1000 qm t	.	4591 56545	4829 59464	4894 60178	.	46486	48577	49532
5171 41	Bodenfliesen, unglasiert, aus Steinzeug ..	1000 qm t	.	3448 78760	3818 88313	3914 90170	.	34897	38524	39507
5175	Kachelöfen, Ofenkacheln und Baukeramik	4043	3260	3835	4279
5175 10	Transportable Kachelöfen ²⁾	St t	5530 750	2378 340	4604 609	5675 769	994	517	1097	1274
5175 30	Transportable Kachelherde ²⁾	St t	745 193	424 81	565 86	887 148	192	106	160	239
5175 70	Ofenkacheln (verschiedenes Kachelzeug) ..	1000 St	1593	1611	1668	1664	2857	2637	2578	2766
519	Schleifmittel	92920	95856	97792	
5191	Schleifscheiben und sonstige Schleifkörper ..	t	7788	8232	8650	9042	43725	47480	51145	52751
	mit Korund									
5191 11	keramisch und aus Silicat	t	.	4229	4279	4389	.	21938	22774	23050
	aus Kunstharz									
5191 13	ohne Faserstoffeinlagen	t	1329	1417	1596	1730	6957	7663	8598	9253
5191 14	mit Faserstoffeinlagen	t	457	492	563	566	4278	4545	5210	5320
5191 15	aus Gummi	t	43	46	61	66	425	425	544	572
5191 17	aus Magnesit	t	343	330	322	324	667	708	761	769
	mit Siliciumcarbid									
5191 51	keramisch und aus Silicat	t	.	1160	1175	1248	.	8079	8425	8728
	aus Kunstharz									
5191 53	ohne Faserstoffeinlagen	t	364	368	415	467	2470	2675	2949	3236
5191 54	mit Faserstoffeinlagen	t	68	111	150	148	784	1094	1536	1469
5191 55, 57	aus Gummi und aus Magnesit	t	99	79	89	104	369	353	348	354
5195 1-7	Schleifpapier, Schleifgewebe und Schleifmittel auf sonstiger Unterlage	1000 qm	9898	10221	10027	10239	41796	43878	43061	43405
5195 1-3	Schleifpapier und Schleifgewebe	1000 qm	9249	9609	9343	9510	36789	37882	36724	36725
5195 11	Wasserfeste Schleifpapiere	1000 qm	1177	1320	1272	1253	3780	4146	3873	3810
5195 50	Schleifmittel auf sonstiger Unterlage	1000 qm	482	403	477	516	1673	1692	1644	1848
5195 70	Schleifmittel auf sonstiger Unterlage	1000 qm	167	209	207	213	3334	4304	4693	4832
5195 91, 99	Sonstiges Schleifmaterial, auch Schleifpulver	t	1676	2021	2226	2232	1354	1562	1650	1636

¹⁾ Einschl. Isolierteile für elektrische Installationen. — ²⁾ Für alle Brennstoffe, auch für Gas- oder Strombeheizung oder kombinierte Kachelherde.

Glasindustrie

Bundesgebiet ohne Berlin

Allgemeine Angaben

Beschäftigung, Umsatz, Energieverbrauch	Einheit	Eingegliedert bei der hauptbeteiligten Industrie(r)gruppe ¹⁾				Aufgegliedert nach beteiligten Industrie(r)gruppen ²⁾			
		1959		1960		1959		1960	
		4. Vj.	2. Vj.	3. Vj.	4. Vj.	4. Vj.	2. Vj.	3. Vj.	4. Vj.
Betriebe bzw. Betriebsteile ³⁾	Anzahl	520	518	522	522
Beschäftigte ³⁾	1000	.	88,4	89,3	90,8	.	88,0	88,8	90,2
darunter									
Arbeiter einschl. gewerbl. Lehrlinge	1000	.	77,6	78,2	79,5	.	77,2	77,5	79,0
Geleistete Arbeiterstunden	Mill. Std.	.	40,2	41,1	42,5
Bruttosumme der Löhne	Mill. DM	.	103,9	111,5	121,0
Bruttosumme der Gehälter	Mill. DM	.	22,0	22,7	26,4
Gesamtumsatz	Mill. DM	.	509,9	550,4	584,8	.	505,5	542,5	577,0
darunter									
Auslandsumsatz	Mill. DM	.	76,2	82,4	85,3	.	75,1	81,5	84,1
Kohleverbrauch	1000 t SKE	.	100,3	97,5	103,6
Heizölverbrauch	1000 t	.	142,8	151,1	162,9
Gasverbrauch ³⁾	Mill. cbm	.	135,8	139,1	142,0
Stromverbrauch	Mill. kWh	.	169,5	182,3	192,0

¹⁾ Erläuterung siehe Vorbemerkung, Punkt 2. — ²⁾ Im Vierteljahresdurchschnitt. — ³⁾ Ortsgas und Kokereigas einschl. Ferngas.

Produktion ausgewählter Erzeugnisse

Melde- nummer	Erzeugnis	Einheit	Menge				Wert in 1000 DM				
			1959		1960		1959		1960		
			4. Vj.	2. Vj.	3. Vj.	4. Vj.	4. Vj.	2. Vj.	3. Vj.	4. Vj.	
5211 ¹⁾	Hütten-Erzeugung										
	Flachglas (ohne Spiegelglas)	t	.	123916	136262	142521	.	72770	79910	84118	
5211 1	Tafelglas (naturfarbig)	t	.	81279	91568	94481	.	44478	50001	51339	
		1000 qm	.	10594	11508	11816	.				
5211 12, 13	bis 1,7 mm	1000 qm	.	770	564	558	.	1307	988	947	
5211 14	über 1,7 bis 4,0 mm	1000 qm	.	8854	9780	10037	.	33927	37754	38625	
5211 17	über 4,0 mm	1000 qm	.	970	1164	1221	.	9244	11259	11767	
5211 2	Gußglas (naturfarbig), Drahtglas	t	36682	34437	35771	38792	16435	15358	15861	17244	
		1000 qm	2859	2719	2713	2999					
5211 22	Gußglas bis 4 mm	1000 qm	1327	1274	1094	1366	4886	4785	4035	5031	
5211 24	über 4 mm	1000 qm	426	469	544	485	2414	2591	3020	2769	
5211 29	Drahtglas	1000 qm	1106	976	1075	1148	9135	7982	8806	9444	
5211 4	Farbenglas	t	7566	6312	6989	7216					
		1000 qm	722	567	684	646	5931	5390	5894	5895	
5211 5-9	Spezial-Flachglas	t	1598	1888	1934	2032	6613	7544	8154	9640	
5211 30	Spiegelglas (naturfarbig)	1000 qm*	2333	2144	2291	2675					
	dar. zum Absatz bestimmt	1000 qm	1099	792	1038	1360	20965	15107	18413	25288	
5221	Hohlglas	t	.	291476	319582	329986	.	212414	228889	252703	
5221 1	Getränkeflaschen	t	170833	183744	198103	203473	65256	73337	76206	79687	
		1000 St	316485	371252	393682	387321					
5221 11	grüne Flaschen	1000 St	112135	114849	136073	144276	22333	21657	25624	27827	
5221 12	braune Flaschen	1000 St	76893	120132	129896	116962	14442	21884	23466	23179	
5221 13	halbweiße Flaschen	1000 St	13038	13422	12415	14533	2815	3074	2730	3270	
5221 14	weiße Flaschen	1000 St	91901	103882	93138	88949	19853	21732	19442	20037	
5221 2	Konservenglas	t	29698	29949	41237	35758	14461	12975	19665	18070	
		1000 St	110787	111969	126655	124109					
5221 21	Haushalt-Konservengläser u. -flaschen mit Deckel	1000 St	16988	19915	36714	33688	5694	4755	10470	10242	
5221 22	Zusätzlich gefertigte Glasdeckel	1000 St	5190	6461	1991	597	511	616	167	92	
5221 23	Zubindehelfen und Geleegläser	1000 St	3294	692	870	1439	528	137	240	291	
5221 25	Honig- und Marmeladengläser	1000 St	43390	48757	43973	45532	3451	3665	3410	3644	
5221 27	Industrie-Konservengläser	1000 St	41925	36144	43107	42853	4277	3802	5378	3801	
5221 3	Medizin- und Verpackungsglas	t	30675	30798	33196	37985	24833	24250	25850	29950	
5221 31	Medizinglas aller Art	t	3488	3501	3897	4191	2969	2929	3266	3380	
5221 33	Verpackungsflaschen und -gläser aller Art für kosmetische Zwecke	t	4782	5409	5764	6064	5360	5822	5850	6776	
5221 38	Verpackungsflaschen und -gläser aller Art ²⁾	t	22405	21888	23535	27730	16504	15499	16734	19794	
5221 42, 45	Haushalt-Wirtschaftsglas (einschl. Kelch- glas) unter 18% Bleroxydgehalt	t	.	12823	12304	14241	.	34644	35585	43307	
5221 42	mundgeblasen	t	.	4739	5049	5732	.	21900	23819	28737	
5221 45	gepreßt oder maschinell hergestellt ...	t	8374	8084	7255	8509	12989	12744	11766	14570	

¹⁾ Ohne Meldenummer 5211 30 (Spiegelglas). — ²⁾ Für pharmazeutische, chemische und technische Zwecke sowie für die Nahrungsmittelindustrie. — ³⁾ Gesamtproduktion siehe Vorbemerkung, Punkt 3.

noch: Glasindustrie
Bundesgebiet ohne Berlin

noch: Produktion ausgewählter Erzeugnisse

Melde- nummer	Erzeugnis	Einheit	Menge				Wert in 1000 DM			
			1959		1960		1959		1960	
			4. Vj.	2. Vj.	3. Vj.	4. Vj.	4. Vj.	2. Vj.	3. Vj.	4. Vj.
5221 48, 49	Bleikristall (einschl. Kelchglas) ab 18% Bleioxydgehalt	t	.	2870	3131	3726	.	13886	15978	19692
5221 48	mundgeblasen	t	.	1128	1226	1354	.	9249	10926	13049
5221 49	gepreßt oder maschinell hergestellt	t	2128	1742	1905	2372	6015	4637	5052	6643
5221 51, 55	Hohlglas für Laboratorien und Krankenpflege	t	916	815	869r	853	3168	3332	3419	3785
5221 6	Bau- und sonstiges technisches Hohlglas ..	t	11475	10620	12031	13009	10442	9790	10740	11711
5221 7	Beleuchtungsglas	t	4241	3739	3898	4343	12453	10638	11680	13166
5221 71	Elektrobeleuchtungsglas	t	4093	3475	3677	4153	11902	9683	10893	12606
5221 74	Petroleum- und Gasbeleuchtungsglas ..	t	132	222	198	144	525	893	744	525
5221 79	Sonstiges Beleuchtungsglas ¹⁾	t	16	42	23	46	26	62	43	35
5221 81-83	Glaskolben (ohne Ausrüstung) für die Elektroindustrie	t	8712	8963	7949r	8723	17935	16954	17223	19056
5221 84	Glaskolben für Isolierflaschen und -behälter	t	372	340	297	401	996	894	858	1189
5221 85-90	Glas in Stangen, Stäben, massiven Kugeln oder Röhren	t	6889	6815	6567	7474	11500	11714	11685	13090
5221 85, 86	Stangen und Stäbe für Glaskurzwaren und sonst. Zwecke	t	2162	1967	1368	2387	3325	3202	2532	3819
5221 88, 90	Röhren und sonstiges Hohlglas ²⁾	t	4727	4848	5199	5087	8175	8512	9153	9271
Glasverarbeitung										
5231	Erzeugnisse der Glasbläserei	22598r	22961	26608
5231 1	Glasinstrumente	1000 St	.	7625	8244	8544	.	11757	12086	14417
5231 11	Laboratoriumsgeräte	1000 St	.	2890	3004	3161	.	6723	6846	7454
5231 12	Fieberthermometer	1000 St	.	527	552	626	.	598	619	712
5231 13	Sonstige Thermometer	1000 St	.	953	1029	1213	.	3198	3343	4860
5231 15	Ganzglasspritzen	1000 St	1117	1243	1506	1372	534	596	636	670
5231 18	Sonstige Glasinstrumente	1000 St	2176	2012	2153	2172	647	642	642	721
5231 20	Isolierflaschen und -gefäße	1000 St	1291	999	912	1129	2915	2379	2344	2862
5231 5	Chemisch-pharmazeutische Glaswaren	7862r	7893	8610
5231 51	Verpackungsgläser und -fläschchen ..	1000 St	122048	125941	128754	136079	3713	3628	3828	4035
5231 52	Ampullen	1000 St	115222	115306	116957	130948	2642	2719	2587	2932
5231 54	Reagenzgläser	1000 St	.	7784	7629	6364	.	354	342	323
5231 59	Sonstige chemisch-pharmazeutische Glaswaren	1000 St	44247	25431r	27603	31411	1370	1161r	1136	1320
5234	Glaskurzwaren	11907	11763	11873	14507
5234 10	Rückstrahlergläser	925	869	846	966
5234 30	Glasknöpfe	1000 St	31378	28047	23750	27531	711	711	644	710
5234 60	Leuchtenbehänge	2102	1993	2030	2366
5234 71-90	Sonstige Glaskurzwaren	8169	8190	8353	10465
5237	Sonstiges verarbeitetes Glas	3600	3831	3934	4127
Veredeltes Glas										
5241	Veredeltes Flachglas (auch bearbeitet)	87901r	96214r	102001
5241 11, 15	Sicherheitsglas, ein- und mehrschichtig ..	1000 qm	1390	1536	1509	1602	43845	47467	47658	49600
5241 50	Spiegel	11012	11719	13774
5241 30, 90	Sonstiges veredeltes Flachglas	29422r	36837r	38627
5245	Veredeltes Hohlglas	9138	7646r	9402r	11910
5245 11	Veredeltes Wirtschaftsglas	2336	2635	2600	2979
5245 15	Veredeltes Bleikristall	2568	1430	1949	2461
5245 50	Veredeltes Beleuchtungsglas	2592	1996	3065	4301
5245 90	Veredeltes sonstiges Hohlglas	1642	1585r	1788r	2169
5271	Glasfasererzeugung und -verarbeitung	21398	19950	22731	21922

¹⁾ Z. B. für Fahrzeugbeleuchtung und Verkehr, Leuchtenteile. — ²⁾ Z. B. Glaskugeln für Glasseide.

Holzverarbeitende Industrie

Bundesgebiet ohne Berlin

Allgemeine Angaben

Beschäftigung, Umsatz, Energieverbrauch	Einheit	Eingegliedert bei der hauptbeteiligten Industrie(r)gruppe ¹⁾				Aufgegliedert nach beteiligten Industrie(r)gruppen ¹⁾			
		1959		1960		1959		1960	
		4. Vj.	2. Vj.	3. Vj.	4. Vj.	4. Vj.	2. Vj.	3. Vj.	4. Vj.
Betriebe bzw. Betriebsteile ²⁾	Anzahl	3083	3034	3029	3030
Beschäftigte ²⁾	1000	219,8	218,6	218,9	222,5	217,2	217,0	217,1	220,8
darunter									
Arbeiter einschl. gewerbl. Lehrlinge	1000	188,3	187,2	187,3	109,4	186,2	185,8	185,7	188,8
Geleistete Arbeiterstunden	Mill. Std.	105,7	99,3	99,5	103,1
Bruttosumme der Löhne	Mill. DM	238,1	236,2	249,3	266,8
Bruttosumme der Gehälter	Mill. DM	49,2	49,8	52,0	56,9
Gesamtumsatz	Mill. DM	1365,0	1222,0	1324,1	1517,5	1377,2	1235,0	1335,4	1533,3
darunter									
Auslandsumsatz	Mill. DM	47,1	46,8	50,1	54,8	46,2	46,0	50,1	54,9
Kohleverbrauch	1000 t SKE	38,0	29,2	23,2	35,2
Heizölverbrauch	1000 t	7,6	6,2	5,9	11,8
Gasverbrauch ³⁾	Mill. cbm	0,5	0,5	0,4	0,5
Stromverbrauch	Mill. kWh	112,6	106,7	110,6	124,1

¹⁾ Erläuterung siehe Vorbemerkung, Punkt 2. — ²⁾ Im Vierteljahresdurchschnitt. — ³⁾ Ortsgas und Kokereigas einschl. Ferngas.

Produktion ausgewählter Erzeugnisse

Melde-nummer	Erzeugnis	Einheit	Menge				Wert in 1000 DM			
			1959		1960		1959		1960	
			4. Vj.	2. Vj.	3. Vj.	4. Vj.	4. Vj.	2. Vj.	3. Vj.	4. Vj.
	Bauelemente aus Holz und Holzbauten									
5411	Bauelemente aus Holz	129290	114184	129016	134538	
5411 11	Sperriüren	St	.	1603055	1777163	1783572r	39760	43539	45505r	
5411 12	Andere Türen, auch Füllungstüren	St	.	52645	48093	50182r	7804	7695	8243r	
5411 13	Treppen	St	15820	14062	16599	16672	2458	2233	2710	
5411 15	Fenster (nicht verglast)	St	182897	162413	179488	192507	27248	23071	27396	
5411 17	Frühbeefenster (nicht verglast)	St	26760	18869	20760	29757	237	190	175	
5411 20	Rolläden, Fensterläden und andere Verdunklungsanlagen, auch Springrollos	St	383078	449101	432261	410707	17919	15939	18828	
5411 30	Holzstab- und Holzdrahtgewebe, auch Matten und Rollen aus Holzdrahtgewebe, ohne Rohrgewebe	qm	40976	31699	32264	26158	230	152	162	
5411 41	Stabfußboden und Tafelparkett, auch Kleinparkett und Parkettdielen	qm	1598782	1405371	1603880	1582559	17963	16903	19880	
5411 45	Holzpfasterklötze	cbm	1481	1317	2117	2094	451	404	620	
5411 50	Klosettsitze	St	174171	136461	137688	124423	1288	1107	1097	
5411 60-90	Holzrohre und sonstige Bauelemente aus Holz	11045	6621	6914	
5415	Holzbauten und Holzkonstruktionen	cbm	27037	29239	30580	29125	13292	15320	16702	
5415 10	Montagefertige Holzhäuser und Baracken, auch Teile hierzu	cbm	9281	12209	13749	13915	4492	6464	7798	
5415 30	Brücken, Türme, Silos, Hallen und andere Ingenieurbauten aller Art, auch Teile hierzu	cbm	5160	6679	6988	5920	1194	2158	2245	
5415 50	Wohnbauten in Gemischtbauweise, überwiegend aus Holz, auch Teile hierzu	cbm	8231	6721	6707	5712	5551	4692	5107	
5415 90	Telefonzellen, Gewächshäuser und sonstige Holzbauten und Holzkonstruktionen, auch Teile hierzu	cbm	4365	3630	3136	3578	2055	2006	1552	
	Möbel					836139	727319	787626	936104	
5421	Zimmer- und Kücheneinrichtungen aus Holz (vollständige Einrichtungen)	165953	147470	164067	186279	
5421 10	Wohnzimmer	St	9622	9115	10328	14429	7457	6957	7849	
5421 20	Schlafzimmer	St	.	189949	209707	223382	.	116132	129046	
5421 30	Herrenzimmer	St	1374	1583	1378	2237	1896	2105	1981	
5421 40	Speisezimmer	St	546	423	578	680	396	279	483	
5421 80	Sonstige vollständige Zimmereinrichtungen	St	3884	3065	3418	3596	426	397	415	
5421 90	Küchen, auch Einbauküchen	St	.	34597	38726	46342	.	21600	24293	
5422	Zimmer- und Küchenmöbel aus Holz; auch Polstermöbel, ohne Korbmöbel, (einzelne Möbelstücke)	568156	483915	519177	623681	
5422 10	Sitzmöbel, auch Stühle mit gepolstertem Sitz, Hocker usw.	1000 St	2008	2083	1924	2017	48391	47790	44378	
	Polstermöbel	St	1601996	1281895	1415615	1771783	216417	178050	192073	
5422 21	Sessel	St	1108008	867525	937711	1227131	104763	85930	91008	
5422 25	Couches, Sofas, Liegen u. ä.	St	493988	414370	477904	544652	111654	92120	101065	
5422 37	Nachtische	St	.	30592	31579	34920	.	914	964	

noch: Holzverarbeitende Industrie

Bundesgebiet ohne Berlin

noch: Produktion ausgewählter Erzeugnisse

Melde- nummer	Erzeugnis	Einheit	Menge				Wert in 1000 DM			
			1959		1960		1959		1960	
			4. Vj.	2. Vj.	3. Vj.	4. Vj.	4. Vj.	2. Vj.	3. Vj.	4. Vj.
5422 31	Küchentische (auch Spültische u. ä.)	St	228634	201650	235633	239518	14557	11429	13595	15044
5422 33	Andere Wohnungstische	St	.	216935	239183	276508	.	21523	23512	27524
5422 35	Tische für Gaststätten, Hotels, Kantinen u. ä.	St	42165	74525	45500	44586	2842	3901	3013	3297
5422 36	Kleintische (auch Satzische)	St	283827	181922	204801	258846	13382	9056	10154	13151
5422 41	Kleiderschränke	St	.	204987	225818	257111	.	28760	31714	36418
5422 43	Wohnzimmerschränke	St	297724	262225	281907	321361	88826	74392	79870	94121
5422 45	Bücherschränke	St	.	27746	26858	33160	.	6143	5696	7025
5422 48	Bücherbars, Büchervitrinen u. ä.	St	14933	10308	11172	13045	1653	1118	1146	1338
5422 47	Küchenschränke	St	.	267021	286701	293338	.	48452	54241	56129
5422 49	Kommoden (auch Frisierkommoden)	St	206628	173415	188589	226330	17141	15892	16873	23240
5422 51	Bettstellen für Erwachsene	St	.	58371	60771	73812	.	4419	5057	6406
5422 55	Bettstellen für Kinder	St	.	65881	85545	77575	.	3509	4577	4158
5422 70	Ergänzungsmöbel	St	641230	466489	594740	742292	26932	18934	21753	27312
5422 80	Matratzenrahmen	St	8853	7739	8787	13804	163	134	161	232
5422 90	Polstergestelle	St	.	458262	519218	597334	.	9499	10400	11660
5423	Büromöbel, Schulmöbel und Gestühl aus Holz	51801	51575	54859	60294
	Büromöbel
5423 11	Sitzmöbel	St	113908	107892	109110	121379	4062	3994	3986	4541
5423 12	Tische	St	28595	28757	29211	39346	2769	2308	2463	2885
5423 13	Schränke	St	109046	111239	108096	130386	14703	15692	15339	17898
5423 14	Schreibtische aller Art	St	.	66817	74756	82454	.	10584	11935	13755
5423 15	Schreibmaschinentische	St	20226	24837	22095	24524	1865	2347	1966	2294
5423 19	Sonstige Büromöbel	St	55003	53838	67323	80915	2459	2388	2298	2763
	Schulmöbel
5423 41	Sitzmöbel	St	.	161340	181411	161937	.	3813	4255	3889
5423 42	Tische	St	.	68001	76083	72186	.	4473	4983	4850
5423 43	Schulgestühl	St ¹⁾	22387	13475	16582	17235	765	556	746	650
5423 44	Schränke	St	.	5711	5643	6643	.	1213	1253	1446
5423 45	Schul- und Wandtafeln	St	.	9701	11238	11217	.	2000	2534	2440
5423 49	Sonstige Schulmöbel	St	.	13010	17015	18375	.	541	616	596
5423 70	Kirchen-, Theater- und Kinogestühl	St ¹⁾	.	33187	52163	48736	.	1666	2485	2287
5424	Spezialmöbel und Innenausbauten aus Holz	50229	44359	49523	65850
5424 10	Spezialmöbel für Betriebseinrichtungen, Laboratorien und andere Zwecke	11092	10557	14035
5424 20	Ladeneinrichtungen	27707	22914	28000	36743
5424 30	Schaufensterrückbauten (auch Schaufensteranlagen)	1199	1131	984	1188
5424 40	Wandverkleidungen	1001	992	965
5424 80, 90	Vollständige Turnhalleinrichtungen und sonstige Innenausbauten	8567	8221	8990	12939
	Holzgehäuse
5425	Eisschränke, Kühlmöbel und Eiskisten (ohne Gas- und Elektrokühlschränke)	St	.	7646	7630	5318	.	8759	8787	9768
5426	Andere Gehäuse aus Holz	66266	56656	63881	74702
5426 11	Holzgehäuse für Rundfunk- und Fernsehempfangsgeräte	St	629297	613928	668586	722887	24787	24269	27151	30436
5426 15	Musikschränke und -truhen ²⁾ , Plattenspieler und -schränke (ohne Rundfunk- oder Fernsehempfangsgerät und ohne Laufwerk)	St	271029	230425	256861	327622	30718	23177	27043	33156
5426 20	Uhren- und Telefongehäuse	St	231977	338147	350622	283734	1425	1567	1589	1448
5426 70	Elvis	St	177134	200787	219876	210475	233	234	206	299
5426 90	Holzgehäuse für sonstige technische Geräte	St	474056	331113	398609	421010	9103	7409	7892	9363
	Verpackungsmittel aus Holz
5431	Fässer und Kübel (einschl. Faßholz)	11449	10508	10850	9655
5431 10	Schwerfässer	1000 l	3701	3544	4180	4822	2401	2272	2404	2537
5431 40, 50	Leichtfässer und Sperrholzfässer	1000 l	49236	43529	45141	38009	7621	6659	7112	5856
5431 70	Kübel	1000 l	659	570	514	687	254	320	229	335
5431 91	Faßholz aus Eichenholz ³⁾	cbm	645	356	840	621	309	189	275	237
5431 99	Faßholz aus sonstigem Holz ³⁾	cbm	2871	3019	2426	2171	864	1068	830	690
5433	Kabel- und Seiltrommeln aus Holz	cbm	1073	937	1430	1552	432	348	535	635
5434	Kisten und Koffer aus Holz	cbm	136148	143538	146440	140499	40871	43998	46286	45216
	Verpackungskisten
5434 11	ganz oder teilweise aus furniertem Holz oder Sperrholz	cbm	7626	5578	8660	6153	2169	2421	2999	2593
5434 19	aus sonstigem Holz	cbm	101495	110800	108226	105132	30767	33461	34283	33636
5434 30	Kistengarnituren, auch Kistentteile	cbm	19736	23007	25754	25389	5493	6548	7515	7413
5434 51, 59	Koffer ganz oder teilweise aus furniertem Holz, Sperrholz oder aus sonstigem Holz	cbm	7291	4153	3800	3825	2442	1568	1489	1574
5437	Zigarrenkisten und -wickelformen	1503	1147	1255	1462
5437 10	Zigarrenkisten	1000 St	3481	2320	2530	3135	1360	1041	1149	1357
5437 50	Zigarrenwickelformen	St	13843	11175	11425	9989	143	106	106	105

¹⁾ Stück-Sitzeinheiten (Sitzplätze). — ²⁾ Für Rundfunk- und Fernsehempfangsgeräte. — ³⁾ Einschl. Faßgarnituren.

noch: Holzverarbeitende Industrie
Bundesgebiet ohne Berlin

noch Produktion ausgewählter Erzeugnisse

Melde- nummer	Erzeugnis	Einheit	Menge				Wert in 1000 DM			
			1959		1960		1959		1960	
			4. Vj.	2. Vj.	3. Vj.	4. Vj.	4. Vj.	2. Vj.	3. Vj.	4. Vj.
Sonstige Holzwaren										
5427	Särge aus Holz	St	77194	79340	76505	84152	7610	7738	7398	8515
5428	Modelle aus Holz	St	5235	4606	8308	4689	1294	1561	1588	1641
5428 10	für Gießereien	St	4582	4069	3887	3676	1228	1490	1498	1557
5428 90	für andere Zwecke	St	653	537	4421	1013	66	71	90	84
5441	Leisten und Rahmen	31304	36247	36816
5441 1	Gardinen-, Bilder- und sonstige Leisten ...	1000 lfdm	.	58708	60350	54874	.	30146	34397	34726
5441 50	Bilder-, Spiegel- und sonstige Rahmen ...	1000 lfdm	.	981	1303	1263	.	1158	1850	2090
5442	Formholzteile aller Art	cbm	2055	2422	2398	2443	2160	2480	2347	2176
5443	Stiele und Rundstäbe aller Art	cbm	.	13645	14460	13774	.	5885	6049	5801
5444	Holzbestandteile (ohne gedrechselte)	15682	16056	17087	18334
5444 10	Bürsten- und Pinselhölzer	cbm	4329	4600	4862	4028	2800	2554	2763	2604
5444 20	Industrielle Bestandteile	cbm	2778	2288	2684	2378	859	829	906	810
5444 30	Fahrzeug- und Bootteile	cbm	667	1213	1300	1290	399	745	772	806
5444 40	Möbelbestandteile	cbm	11299	12406	13896	14448	8934	9187	9834	10968
5444 50	Bleistiftbretchen	1000 Gros	329	288	298	221	326	310	326	285
5444 90	Sonstige Holzbestandteile	cbm	2794	3292	3137	3614	2364	2431	2486	2861
5445	Werkzeuge aus Holz, Hobel- und Werk- bänke u. ä.	1000 St	2222	2095	1896	2183	4225	3710	3776	4579
5446	Spulen und Riemenscheiben aus Holz	3565	3687	3900	4712
5446 11	Textilspulen, Walzen, Hülsen, Konen u. ä. Draht- und Kabelspulen, Spulen für die Leonische Industrie	kg	499250	527774	627201	711845	2819	2910	3086	3773
5446 14	Nahgarnrollen	kg	127435	133238	124775	143374	445	496	486	583
5446 17	Riemenscheiben	1000 St	6483	6038	6594	6695	183	176	202	208
5446 50	118	105	126	148
5447	Holzdrehwaren und gedrechselte Teile aus Holz	7920	6957	7883	9196
5447 10	Stöcke und Krücken	St	112123	162438	132321	77484	256	302	293	227
5447 20	Peitschen aller Art	St	22389	11366	6174	3903	61	33	23	22
5447 30	Schirmzubehör	351	296	420	545
5447 51	Tabakpfeifen*)	1000 St	530	416	486	571	1350	1062	1286	1645
5447 55	Zigarren- und Zigarettenspitzen*)	1000 St	82	85	62	88	31	33	28	41
5447 60	Teile aus Holz für Wohnraumleuchten	673	277	517	852
5447 90	Sonstige Holzdrehwaren und gedrechselte Teile	5198	4954	5316	5864
5448	Technisches, gewerbliches und landwirt- schaftliches Gerät und Zubehör aus Holz	19490	20864	20022
5448 10	Leitern und Leitergeräte (auch Laden-, Haushalt- und Gerüstleitern)	St	.	145016	158376	124287	.	4485	5044	3922
5448 20	Technische Holzgeräte und Maschinenteile für Elektrotechnik, Fotografie, Textil- industrie usw.	4908	4502	4471	5394
5448 30, 40	Gewerbliche Holzgeräte und Handweb- stühle	3786	10097	11053	10469
5448 60	Landwirtschaftliche Holzgeräte	199	406	296	237
5449	Haushaltartikel und Küchengeräte aller Art aus Holz	17852	15200	16365	20182
5451	Büro- und Zeichengeräte, Mal- und Schul- geräte aus Holz	3206	2991	3134	3710
5451 10	Bürogeräte	906	1105	1210	1401
5451 40	Zeichen- und Malgeräte (ohne Pinsel)	1321	1121	1039	1355
5451 70	Schulgeräte	979	765	885	954
5452	Holzschuhe und Schuhbedarf aus Holz	7483	7397	7158	8436
5452 10	Holzschuhe	1000 P	22	15	17	26	59	39	48	75
5452 30	Holzsohlen und Absätze	1000 P	4056	3755	2945	3473	2501	2775	2055	2323
5452 50	Schuhbedarf (Schuhspanner, Holzstifte, Pflöckholzband u. a.)	1140	1083	1139	1102
5452 70,	Schuhleisten	1000 P	349	337	347	404	3783	3500	3916	4936
5453	Stanz- und Spanwaren aus Holz	2193	2514	2624	2462
5453 10	Stanzwaren	cbm	419	399	324	302	201	176	160	145
5453 51	Spankörbe	cbm	4367	5254	5988	5160	1674	2006	2112	1970
5453 55, 59	Spanschachteln und sonstige Spanwaren ..	cbm	879	826	896	838	318	332	352	347
5454	Handwagen aller Art aus Holz	828	747	640
5457, 58	Kunstgewerbliche Gegenstände aus Holz sowie Holzschnitzereien und Intarsien	1036	912	994	1141
5459	Holzwaren sonstiger Art	11571	13147	14096
5459 10	Holzwohle	t *	48760	44136	48817	46381
	dar. zum Absatz bestimmt	t	16102	14709	15606	17155	4421	3919	4239	4731
5459 30	Holzmehl (ohne Sage- und Schleifmehl) ..	t	11802	12556	14243	13859	2056	2283	2611	2534
5459 70	Erzeugnisse aus Holzwohle	1369	1296	1339	1310
5459 90	Sonstige Holzwaren	4073	4958	5521

*) Auch mit Mundstücken aus natürlichen Schnitz- und Formstoffen oder Kunststoffen — *) Gesamtproduktion (siehe Vorbemerkung, Punkt 3).

noch: Holzverarbeitende Industrie
Bundesgebiet ohne Berlin

noch: Produktion ausgewählter Erzeugnisse

Melde- nummer	Erzeugnis	Einheit	Menge				Wert in 1000 DM			
			1959		1960		1959		1960	
			4. Vj.	2. Vj.	3. Vj.	4. Vj.	4. Vj.	2. Vj.	3. Vj.	4. Vj.
Korb-, Kork-, Flecht- und Bürstenwaren										
5461	Korbmöbel	1264	1877	1028	1093
5461 10	Sitzmöbel aus Korbgeflecht	St	43117	64989	36063	34179	833	1448	716	677
5461 20	Tische aus Korbgeflecht	St	985	1760	550	223	18	64	18	9
5461 90	Sonstige Möbel aus Korbgeflecht	St	15426	15315	11034	15492	413	365	294	407
5462	Sonstige Korbwaren (ohne Korbmöbel)	5308	4322	4075	4934
5463	Kork und Korkwaren	14612	15119	14372	14982
5463 10	Naturlkork, bearbeitet, Korkstein und Korkabfälle	l	9041	8816	9657	9788	7342	7476	7753	7834
5463 40	Korkstopfen (Korken) aller Art	1000 St	164615	162425	245697	167413	1736	1419	1682	1812
5463 70	Korkwaren (einschl. Preßkorkwaren)	5534	6224	4937	5336
5464	Stuhlrohr und Strohwaren	4156	3653	3327	3748
5464 10	Stuhlrohr, zugerichtet	l *	497	493	480	476	2806	2674	2530	2719
5464 50	Strohwaren	1350	979	797	1029
5465	Schilf- und Bastflechtwaren	6141	8257	8072	6607
5465 10	Schilf- und Binsenwaren	1533	1712	1833	1385
5465 30	Rohrgewebe (ohne Holzstab- und Holz- drahtgewebe)	1000 qm	6471	7303	7982	5453	2753	3192	3659	2585
5465 50	Bastfaschen	St	154428	367883	273803	227430	1097	2498	1828	1732
5465 90	Sonstige Bastflechtwaren	758	855	752	905
5466	Pinself, Bürsten und Besen	43552	43070	44367	49518
5466 11, 15	Zugerichtete natürliche Borsten, Haare und Fasern	kg *	362988	471258	496775	529528
	dar. zum Absatz bestimmt	kg	329963	412849	446056	480358	4802	5306	5570	7186
5466 31	Rasierpinsel	1000 St	990	703	738	880	1103	758	786	1059
5466 39	Sonstige Pinsel	1000 St	.	9764	10317	10071	.	9442	9062	9328
	Grobbürsten einschl. Besen									
5466 41	aus tierischen Borsten und Haaren	1000 St	.	3196	3262	3387	.	3765	4049	4296
5466 43	aus pflanzlichen Fasern	1000 St	.	7306	6621	7286	.	5086	4661	5287
5466 45	aus Metalldrähten, auch Stahlbürsten ..	1000 St	174	128	145	181	161	139	175	192
5466 47	aus synthetischen Borsten	1000 St	.	1932	1888	2108	.	1584	1544	1811
5466 49	aus sonstigem Besteckungsmaterial	1000 St	775	641	737	821	1532	1166	1414	1597
	Feinbürsten (einschl. Handbürsten)									
5466 51	aus tierischen Borsten und Haaren	1000 St	.	2175	2192	2894	.	2662	2779	2751
5466 55	aus synthetischen Borsten	1000 St	.	2684	3011	3165	.	1799	2034	2344
5466 60	Zahnbürsten aller Art	1000 St	6789	6449	7505	8144	3209	2860	3486	3706
	Bürsten und Besen für technische Zwecke									
5466 81	aus tierischen Borsten und Haaren	1000 St	.	2179	2215	2193	.	2448	2404	2743
5466 83	aus pflanzlichen Fasern	1000 St	.	529	470	488	.	1448	1280	1391
5466 85	aus Metalldrähten, auch Stahlbürsten ..	1000 St	.	3880	4127	3743	.	3154	3191	3329
5466 87	aus synthetischen Borsten	1000 St	1086	1494	1523	1696	897	1113	1400	1794
5466 89	aus sonstigem Besteckungsmaterial	1000 St	94	464	601	731	107	340	532	704
547 ¹⁾	Waren aus mineralischen, tierischen und pflanzlichen Schnitz- und Form- stoffen (ohne Knöpfe)	2405	2559	2598	2814
	Knöpfe aller Art	1000 St	1071056	1122574	1034619	1038964	25982	23426	24387	23928
5474 31	Knöpfe aus Naturhorn	1000 St	1807	1898	1833	1814	198	171	212	186
5474 51	Knöpfe aus Schildpatt und Perlmutter ...	1000 St	65211	51515	59844	62263	5179	4938	4766	4835
5477 11	Knöpfe aus Steinnuß	1000 St	15054	11364	12339	11805	423	339	430	383
3887 11	Annäh- und Einnietdruckknöpfe	1000 St	307991	373479	276983	302119	3216	2794	2582	2767
3887 18	Andere Metallknöpfe, auch stoffbezogene Wäscheknöpfe	1000 St	242240	271404	232253	211295	3316	3303	3019	3174
5234 30	Glasknöpfe	1000 St	31378	28047	23750	27531	711	711	644	710
5817 7.	Kunststoffknöpfe	1000 St	396644	375066	418149	411394	12069	10483	11990	11033
6215 10	Lederknöpfe	1000 St	7562	5140	5308	5933	807	606	671	759
Reparaturen, Lohnveredlungsarbeiten und Montagen										
5400 95	Reparaturen	2255	2352	2194	2640
5400 96	Lohnveredlung	226	186	201	171
5400 97	Montagen	2222	2077	1439	1842

¹⁾ Ohne Meldenummern 547411 (Knöpfe aus Eifenbein), 547431 (Knöpfe aus Naturhorn), 547451 (Knöpfe aus Schildpatt und Perlmutter), 547471 (Knöpfe aus Bein), 547491 (Knöpfe aus sonstigen tierischen Schnitz- und Formstoffen), 547711 (Knöpfe aus Steinnuß). — *) Gesamtproduktion (siehe Vorbemerkung, Punkt 3).

Musikinstrumenten-, Spiel- und Schmuckwaren-, Sportgeräte-Industrie

Bundesgebiet ohne Berlin

Allgemeine Angaben¹⁾

Beschäftigung, Umsatz, Energieverbrauch	Einheit	Engegliedert bei der hauptbeteiligten Industriegruppe ²⁾				Aufgegliedert nach beteiligten Industriegruppen ²⁾			
		1959		1960		1959		1960	
		4. Vj.	2. Vj.	3. Vj.	4. Vj.	4. Vj.	2. Vj.	3. Vj.	4. Vj.
Betriebe bzw. Betriebsteile ³⁾	Anzahl	955	938	937	936
Beschäftigte ³⁾	1000	57,4	56,7	56,7	57,2	.	56,5	57,0	58,0
darunter									
Arbeiter einschl. gewerbl. Lehrlinge	1000	48,1	47,4	47,3	47,7	.	47,1	47,5	48,3
Geleistete Arbeiterstunden	Mill. Std.	26,1	24,1	24,0	25,1
Bruttosumme der Löhne	Mill. DM	52,3	51,8	54,6	57,3
Bruttosumme der Gehälter	Mill. DM	14,2	14,4	15,0	16,5
Gesamtumsatz	Mill. DM	325,6	247,3	307,5	360,6	.	249,6	312,7	369,9
darunter									
Auslandsumsatz	Mill. DM	93,5	84,0	102,2	97,9	.	84,5	103,4	99,5
Kohleverbrauch	1000 t SKE	5,4	2,8	1,7	5,1
Heizölverbrauch	1000 t	2,2	1,2	0,5	2,9
Gasverbrauch ⁴⁾	Mill. cbm	1,0	0,9	0,9	1,0
Stromverbrauch	Mill. kWh	13,1	12,5	12,3	14,3

¹⁾ Teilweise auch Angaben von Betrieben unter 10 Beschäftigten. — ²⁾ Erläuterung siehe Vorbemerkung, Punkt 2. — ³⁾ Im Vierteljahresdurchschnitt. — ⁴⁾ Ortsgas und Kokereigas einschl. Ferngas.

Produktion ausgewählter Erzeugnisse

Melde- nummer	Erzeugnis	Einheit	Menge				Wert in 1000 DM			
			1959		1960		1959		1960	
			4. Vj.	2. Vj.	3. Vj.	4. Vj.	4. Vj.	2. Vj.	3. Vj.	4. Vj.
391, 392	Musikinstrumente¹⁾	36700	30866	29137	36284	
391	Großmusikinstrumente ¹⁾	17130	15016	14313	18909	
3911	Klaviere	St	4187	3294	3234	4698	7942	6363	6130	
3913	Flügel	St	579	448	435	583	2962	2429	2341	
3917	Pfeifenorgeln	St	48	51	45	55	1393	1451	1131	
392 ²⁾	Klein-Musikinstrumente	17600	14047	13034	15087	
3922	Streich- und Zupfinstrumente einschl. Saiten	2704	2852	2862	3566	
3924	Blasinstrumente	St	37519	30492	39994	45536	2079	1849	1750	
3925 50	Handharmonikas (Akkordeons)	St	54858	34479	28068	34652	7587	5559	4760	
393	Spielwaren und Christbaumschmuck³⁾	91543	120246	132076	
	Spielwaren									
3931	Blech- und Metallspielwaren (ohne Musik- und Sportspielwaren)	41631	31969	39841	43522	
3932	Holzspielwaren (ohne Musik- und Sport- spielwaren)	9662	6246	8147	10751	
3933	Musik- und Sportspielwaren	7096	11103	14247	
3933 50	Puppenwagen aller Art	St	.	15099	113632	170754	.	355	3093	
3934	Stoff- und Fellspielwaren (ohne Puppen)	11163	9498	11458	11168	
3935	Puppen und deren Teile (ohne solche aus Gummi)	10490	5755	10209	11953	
3936	Papier-, Pappe- und Massenspielwaren (einschl. Gesellschafts-, Unterhaltungs- u. Beschäftigungsspiele)	7316	4666	7864	8748	
3938	Christbaumschmuck aller Art	4628	4073	6538	6837	
394	Turn- und Sportgeräte⁴⁾	24545	24127	27819	
3944	Geräte für Eis- und Wintersport	11629	1812	5120	13041	
395	Schmuckwaren⁵⁾	115214	83812	112449	133048	
3952, 3957	Schmuckwaren und schmuckähnliche Er- zeugnisse ⁶⁾	81354	55430	80752	96042	
3953	Schmuckhalbfabrikate und Schmuckwaren nach Gablonzer Art	8153	7716	8607	10876	
3955	Mode- und Phantasieschmuck aus unedlen Metallen	23656	19094	21030	23803	
396⁷⁾	Bearbeitete Edelsteine und Diamanten auch synthetische⁷⁾	16504	16138	16453	18062	
3965 70	Technische Diamanten (Industriediaman- ten)	Karat	1411	1624	2458	3002	580	652	713	

¹⁾ Ohne phonografische Instrumente, Schallplatten und Magnettonbänder (d. s. „Elektrotechn. Industrie“), aber einschl. Zubehör, Einzel- und Ersatzteile sowie Reparaturen und Lohnveredlungsarbeiten an Musikinstrumenten. — ²⁾ Ohne die Meldenummern 392008-09 (Zubehör, Einzel- und Ersatzteile) und 392095-96 (Reparaturen und Lohnveredlungsarbeiten). — ³⁾ Einschl. Einzel- und Ersatzteile sowie Reparaturen und Lohnveredlungsarbeiten. — ⁴⁾ Einschl. Zubehör, Einzel- und Ersatzteile sowie Reparaturen und Lohnveredlungsarbeiten. — ⁵⁾ Einschl. Reparaturen und Lohnveredlungsarbeiten. — ⁶⁾ Aus Edelmetallen oder Edelmetallplattierungen. — ⁷⁾ Ohne Meldenummer 396570 (technische Diamanten).

Papierverarbeitende Industrie

Bundesgebiet ohne Berlin

Allgemeine Angaben

Beschäftigung, Umsatz, Energieverbrauch	Einheit	Eingegliedert bei der hauptbeteiligten Industrie(r)gruppe ¹⁾				Aufgegliedert nach beteiligten Industrie(r)gruppen ¹⁾			
		1959		1960		1959		1960	
		4. Vj.	2. Vj.	3. Vj.	4. Vj.	4. Vj.	2. Vj.	3. Vj.	4. Vj.
Betriebe bzw. Betriebsteile ²⁾	Anzahl	1114	1157	1168	1165
Beschäftigte ³⁾	1000	.	107,3	108,8	110,8	103,3	107,7	109,2	111,2
darunter									
Arbeiter einschl. gewerbl. Lehrlinge	1000	.	88,9	89,9	91,6	86,1	89,5	90,6	92,3
Geleistete Arbeiterstunden	Mill. Std.	.	45,2	46,7	48,1
Bruttosumme der Löhne	Mill. DM	.	97,0	102,7	109,8
Bruttosumme der Gehälter	Mill. DM	.	34,2	35,8	40,0
Gesamtumsatz	Mill. DM	.	709,2	765,7	850,4	793,9	764,0	824,8	902,2
darunter									
Auslandsumsatz	Mill. DM	.	27,3	28,0	32,6	25,6	28,5	29,0	33,0
Kohleverbrauch	1000 t SKE	.	32,9	29,8	38,2
Heizölverbrauch	1000 t	.	15,2	13,9	22,7
Gasverbrauch ³⁾	Mill. cbm	.	1,5	1,5	1,7
Stromverbrauch	Mill. kWh	.	60,8	63,4	69,8

¹⁾ Erläuterung siehe Vorbemerkung, Punkt 2. — ²⁾ Im Vierteljahresdurchschnitt. — ³⁾ Ortsgas und Kokereigas einschl. Ferngas.

Produktion ausgewählter Erzeugnisse¹⁾

Melde- nummer	Erzeugnis	Einheit	Menge				Wert in 1000 DM			
			1959		1960		1959		1960	
			4. Vj.	2. Vj.	3. Vj.	4. Vj.	4. Vj.	2. Vj.	3. Vj.	4. Vj.
5611	Tapeten und Tapetenborten aus Papier	1000 Rollen ²⁾	.	32899	25968	22496	.	48075	38892	33460
5615	Imprägniertes u. anderes vorbereitetes Papier (ohne gestrichenes Papier) ¹⁾	t	23058	25194	26803	25783	52082	54516	58168	58925
5621	Erzeugnisse der Lohn- und Verlagsbuch- binderei ¹⁾	24897	27758	39326	
5625	Geschäftsbücher, Bürohilfsmittel, Lern- mittel und Kalender	t	18018	15470	14803	17943	70797	50939	55447	74407
5625 10	Geschäftsbücher ¹⁾	t	3340	2688	2505	2969	12995	9496	9218	11345
5625 20	System-Buchungsmittel	t	541	936	987	1174	3081	3874	4360	5785
5625 30	Bürohilfsmittel ¹⁾	t	9423	7449	7148	8763	27089	23612	23498	29082
5625 50	Lernmittel ¹⁾	t	2818	3668	2972	3268	6695	8494	6781	7483
5625 70	Kalender ¹⁾	t	1896	729	1191	1769	20937	5463	11590	20712
	Verpackungsmittel u. dgl.									
5631	Papiersäcke ¹⁾	t	.	59976	63903	57754	.	79215	84501	76967
5632	Tüten und Beutel ¹⁾	t	27606	24585	28942	28865	61606	54879	63527	65630
		Mill. St	4589	4109	4604	4566				
5633	Briefumschläge u. ä., Papierausstattungen	35349	32158	35376	39375
5633 10	Briefumschläge, -hüllen und -taschen aller Art	t	9080	9008	9148	9957	25095	24381	26616	27687
		Mill. St	1985	1868	1956	1980				
5633 50	Papierausstattungen, z. B. Briefschachteln und -mappen, Schreib- und Briefblocks ..	t	2591	2015	1980	2587	10224	7777	8760	11688
		Mill. St	50	43	52	63				
5635	Papierhüllen und -spulen, Siegelmarken, Etikette und Anhänger	t	7709	7352	7425	8017	20684	20211	20589	21911
5635 11	Textilhüllen und -spulen	t	6158	5934	5895	6382	12286	12120	12182	12573
5635 19	Abstech- und sonstige Hüllen	t	986	837	916	930	1619	1374	1521	1577
5635 40	Siegelmarken, Etikette (auch geprägt, ge- stanzt, gummiert, ohne bedruckte) und Anhänger, automatisch angefertigt	t	551	564	590	687	6550	6462	6523	7485
5635 60	Abplattmuster und Schnittmuster	t	14	17	24	18	229	255	363	276
5636	Rollen u. ä. ¹⁾	t	21169	20891	23964	25637	34152	32696	37452	39082
5641	Wellpappe und Erzeugnisse daraus ¹⁾	t	132405	120452	135331	148366	130288	118637	134334	148508
5642	Kartonagen ¹⁾	t	76282	68503	71714	77554	104635	91027	97470	108176
5643	Etuils, Halbetuis, Etalagen	t	1051	741	1111	1479	6736	3958	5457	7194
5644	Hartpapierwaren ¹⁾	t	.	19794	21457	20435	.	35591	38255	35441
5646	Faltschachteln	t	.	19904	20785	21703	.	49181	51117	52624
5634	Zellstoffware(n) und Krepp-Papier- waren	t	.	13349	14007	15247	.	49543	52515	57504
5634 10	Zellstoffware(n) ¹⁾	t	.	11835	12349	13554	.	45509	47977	52912
5634 50	Krepp-Papierwaren ¹⁾	t	1375	1514	1658	1693	3878	4034	4538	4592
	Lampenschirme, Kunst- und Dekorationsblumen									
5637	Lampenschirme aller Art	1 000 St	1661	940	1356	1645	6157	3999	5641	7219
5638 10	Kunst- u. Dekorationsblumen aus Papier u. Pappe ¹⁾	2793	2021	3023	2930
5638 50	Kunst- u. Dekorationsblumen aus anderem Material ¹⁾	1212	1208	1426	1244
5639	Sonstige Papier- und Pappwaren ¹⁾	t	5513	5334	5762	6495	33085	32970	32613	37703
5600 96	Lohnveredelungsarbeiten (ohne Lohn- buchbinderei und ohne Lohnarbeit)	794	702	737	734

¹⁾ Aufzählung der hierunter erfaßten Erzeugnisse siehe Warenverzeichnis für die Industriestatistik. — ²⁾ Groß-Rollen (10,05 m × 0,56 m).

Druckerei und Vervielfältigungsindustrie

Bundesgebiet ohne Berlin

Allgemeine Angaben

Beschäftigung, Umsatz, Energieverbrauch	Einheit	Eingegliedert bei der hauptbeteiligten Industriegruppe ¹⁾				Aufgegliedert nach beteiligten Industriegruppen ¹⁾			
		1959		1960		1959		1960	
		4. Vj.	2. Vj.	3. Vj.	4. Vj.	4. Vj.	2. Vj.	3. Vj.	4. Vj.
Betriebe bzw. Betriebsteile ²⁾	Anzahl	2877	2871	2873	2875	3031	3028	3028	3029
Beschäftigte ³⁾	1000	176,1	173,5	175,1	177,1	177,6	176,7	178,2	180,2
darunter									
Arbeiter einschl. gewerbl. Lehrlinge	1000	142,4	140,2	141,4	142,8	143,5	142,7	143,8	145,3
Geleistete Arbeiterstunden	Mill. Std.	78,8	73,9	74,3	77,6
Bruttosumme der Löhne	Mill. DM	210,6	204,8	215,1	231,5
Bruttosumme der Gehälter	Mill. DM	66,4	66,0	68,9	76,0
Gesamtumsatz	Mill. DM	1010,5	902,8	928,9	1093,2	1028,8	923,9	949,6	1116,3
darunter									
Auslandsumsatz	Mill. DM	11,6	9,6	13,3	12,7	12,2	9,9	13,8	13,3
Kohleverbrauch	1000 t SKE	19,2	7,6	3,3	14,7
Heizölverbrauch	1000 t	10,3	5,8	2,9	14,9
Gasverbrauch ²⁾	Mill. cbm	3,4	3,0	2,6	3,3
Stromverbrauch	Mill. kWh	72,2	65,9	69,4	78,1

¹⁾ Erläuterung siehe Vorbemerkung, Punkt 2. — ²⁾ Im Vierteljahresdurchschnitt. — ³⁾ Ortsgas und Kokereigas einschl. Ferngas.

Produktion ausgewählter Erzeugnisse¹⁾

Melde-nummer	Erzeugnis	Einheit	Menge				Wert in 1000 DM										
			1959		1960		1959		1960								
			4. Vj.	2. Vj.	3. Vj.	4. Vj.	4. Vj.	2. Vj.	3. Vj.	4. Vj.							
5711	Geschäftspapiere und Druckereierzeugnisse für Verpackungszwecke	294364	279377	290197	335198	
5711 1	Geschäftspapiere ²⁾	236528	221781	226256	269113	
5711 13	Hochdruck	209011	195306	196809	235902	
5711 14	Flachdruck ³⁾	25917	24940	26251	30220	
5711 15	Tiefdruck	1600	1535	3196	2991	
5711 5	Druckereierzeugnisse für Verpackungszwecke ⁴⁾	57836	52819	58056	60810	
5711 53	Hochdruck	14181	13690	14507	16033	
5711 54	Flachdruck ³⁾	40310	36735	40905	42247	
5711 55	Tiefdruck	3345	2394	2644	2530	
5711 8	Weichpackungen	4777	5885	5275	5275
5711 83	Hochdruck	268	355	478	478
5711 84	Flachdruck ³⁾	4331	5287	4523	4523
5711 85	Tiefdruck	178	243	274	274
5712	Werbungsmaterial und Kalender ¹⁾	179569	144776	172811	207768	
5712 13,53	Hochdruck	82609	69135	73977	95435	
5712 14,54	Flachdruck ³⁾	53868	46486	52140	66794	
5712 15,55	Tiefdruck	43092	29155	46694	45539	
5713	Bücher ¹⁾	71317	78259	101260	
5713 03	Hochdruck	69885	53616	60223	74677	
5713 04	Flachdruck ³⁾	15711	16369	22995	
5713 05	Tiefdruck	1509	1990	1667	3588	
5714	Zeitungen und Zeitschriften	319929	314544	304468	353399	
5714 03	Hochdruck	219749	217434	219572	249308	
5714 04	Flachdruck ³⁾	12208	11899	11600	12315	
5714 05	Tiefdruck	87972	85211	73296	91776	
5715	Kunstdruckblätter und -karten ¹⁾	19131	18603	19774	
5715 03	Hochdruck	6967	5830	6366	
5715 04	Flachdruck ³⁾	6742	8335	8202	7822	
5715 05	Tiefdruck	4646	3829	4571	5586	
5716	Sonstige Druckereierzeugnisse ¹⁾	24560	23957	27111	
5716 03	Hochdruck	8929	8762	8232	8866	
5716 04	Flachdruck ³⁾	14667	14755	17482	
5716 05	Tiefdruck	931	1131	970	763	
5717	Zeichnerische Herstellung von Landkarten, Bauskizzen, Kleidermodellen u. ä.	631	702	657	912	
5751	Licht- und Fotopausen	3895	3967	4282	4205	
5755	Druckplatten und Gummistempel ¹⁾	41718	44233	46160	46106	
5700 96	Lohnveredlungsarbeiten	898	964	1116	

¹⁾ Aufzählung der hierunter erfaßten Erzeugnisse siehe Warenverzeichnis für die Industriestatistik. — ²⁾ Ohne Kalender. — ³⁾ Einschl. Licht- und Siebdruck. — ⁴⁾ Ohne Beutel und Faltschachteln.

Kunststoffverarbeitende Industrie

Bundesgebiet ohne Berlin

Allgemeine Angaben

Beschäftigung, Umsatz, Energieverbrauch	Einheit	Engegliedert bei der hauptbeteiligten Industriegruppe ¹⁾				Aufgegliedert nach beteiligten Industriegruppen ¹⁾			
		1959		1960		1959		1960	
		4. Vj.	2. Vj.	3. Vj.	4. Vj.	4. Vj.	2. Vj.	3. Vj.	4. Vj.
Betriebe bzw. Betriebsteile ²⁾	Anzahl	775	850	856	867	1131	1233	1255	1275
Beschäftigte ²⁾	1000	76,8	81,1	83,5	86,0	86,7	92,9	95,9	98,8
darunter Arbeiter einschl. gewerbl. Lehrlinge	1000	62,7	65,8	67,6	70,0	70,9	75,5	77,9	80,6
Geleistete Arbeiterstunden	Mill. Std.	33,0	33,6	34,7	35,8
Bruttosumme der Löhne	Mill. DM	71,4	77,4	83,8	89,8
Bruttosumme der Gehälter	Mill. DM	27,4	29,9	31,2	34,7
Gesamtumsatz	Mill. DM	527,2	568,9	597,0	639,3	690,3	722,1	770,6	829,9
darunter Auslandsumsatz	Mill. DM	62,2	63,9	64,9	75,8	91,6	87,5	90,8	107,4
Kohleverbrauch	1000 t SKE	22,3	17,8	15,8	21,8
Heizölverbrauch	1000 t	7,9	7,4	6,2	12,9
Gasverbrauch ³⁾	Mill. cbm	1,6	1,9	1,8	1,8
Stromverbrauch	Mill. kWh	74,6	77,7	83,8	93,1

¹⁾ Erläuterung siehe Vorbemerkung, Punkt 2. — ²⁾ Im Vierteljahresdurchschnitt. — ³⁾ Ortsgas und Kokereigas einschl. Ferngas.

Produktion ausgewählter Erzeugnisse

Melde-nummer	Erzeugnis	Einheit	Menge				Wert in 1000 DM			
			1959		1960		1959		1960	
			4. Vj.	2. Vj.	3. Vj.	4. Vj.	4. Vj.	2. Vj.	3. Vj.	4. Vj.
5811	Kunststoffteile für den Maschinenbau ...	t	1932	2292	2409	2695	22351	29357	30558	34720
5811 1	Lager, Lagerschalen und Zahnräder	t	438	523	507	702	5043	6641	6266	8302
5811 2	Flansch- und Gewinderinge, Dichtungen und Manschetten	t	129	158	181	206	2228	4814	5312	6092
5811 3	Walzen	t	45	48	53	45	738	758	789	788
5811 4	Treibriemen und Förderbänder	t	85	141	124	216	1220	2080	2018	2539
5811 5	Textilmaschinenteile	t	179	197	236	233	2148	2205	2742	2778
5811 6	Büromaschinenteile	t	96	100	103	111	1559	1767	1861	1961
5811 9	Sonstige Teile für den Maschinen- und Apparatebau	t	961	1125	1206	1183	9416	11090	11570	12263
5812	Kunststoffteile für den Fahrzeugbau; Boote u. Kunststoffteile für d. Schiffbau	t	2480	2289	2297	2235	16610	15352	15304	15899
5812 1	Brems- und Kupplungsbeläge	t	868	565	624	534	5477	2140	2267	2301
5812 4	Sonstige Teile für den Fahrzeugbau	t	1600	1710	1651	1678	11011	13060	12824	13394
5812 8,9	Boote, Bootskörper und Teile für den Schiffbau	t	12	14	22	22	123	152	213	204
5813	Kunststoffteile für die Elektrotechnik ...	t	.	7585	8388	9891	.	66111	72259	85995
5813 1	Teile für Geräte zur Elektrizitätserzeugung und -umwandlung	t	347	330	366	349	3931	3270	3557	3682
5813 2	Geräte der Elektrizitätsverteilung	t	842	809	909	1012	7255	6987	7551	8824
5813 3	elektrische Verbrauchergeräte	t	.	1800	2079	3161	.	14681	16191	24446
5813 4	elektrische Nachrichtengeräte	t	1217	1488	1571	1562	12501	14379	15949	16578
5813 5	elektrische Meß- und Überwachungsgeräte	t	130	126	149	165	1717	1821	2016	2199
5813 6	elektrische Leuchten, Lampen, Röhren ..	t	375	473	525	587	5449	5403	6297	7109
5813 7	Fahrzeug-Elektrik	t	316	376	408	440	4135	4558	4784	5228
5813 8	elektrische Sondergebiete	t	130	209	153	123	1391	1654	1508	1358
5813 9	elektrische Baueinheiten	t	1806	1974	2228	2492	11608	13360	14406	16571
5814	Kunststoffteile für die Feinmechanik und Optik; Kunststoffzähne	t	938	1017	1008	1158	17439	18688	19412	21348
5814 1	Teile für Brillen	t	5	4	5	6	338	346	309	329
5814 2	Meßinstrumente	t	24	24	20	22	377	436	427	408
5814 3	den dentalen Bedarf ¹⁾	t	17	18	3	3	496	486	171	165
5814 4	den medizinischen und sanitären Bedarf	t	83	87	88	118	1157	1356	1500	1975
5814 5	künstliche Glieder und orthopädische Hilfsmittel	t	3	3	4	3	125	127	138	107
5814 6	Büro-, Schreib- und Zeichengeräte	t	238	237	243	268	3569	3667	4359	4217
5814 7	die Uhrenindustrie	t	36	52	48	46	1268	1552	1432	1387
5814 8	Kunststoffzähne	t	4	3	3	4	1974	2226	2276	2351
5814 9	Sonstige Kunststoffserzeugnisse für die Feinmechanik und Optik	t	529	588	594	689	8137	8492	8800	10407
5815	Kunststoffteile für die Eisen-, Blech- und Metallwarenindustrie	t	.	828	825	879	.	8588	8378	9025
5815 3	Teile für Haushaltmaschinen	t	.	527	522	570	.	5072	4680	5303
5815 4	Dekorations- und Galanteriewaren	t	25	30	36	31	350	453	537	506
5815 5	Werkzeuge	t	122	122	117	121	1477	1399	1346	1387
5815 6	Schlösser und Beschläge	t	42	67	73	72	818	1042	1133	1132

¹⁾ Ohne Kunststoffzähne

noch: Kunststoffverarbeitende Industrie

Bundesgebiet ohne Berlin

noch: Produktion ausgewählter Erzeugnisse

Melde- nummer	Erzeugnis	Menge				Wert in 1000 DM				
		Einheit	1959		1960		1959		1960	
			4. Vj.	2. Vj.	3. Vj.	4. Vj.	4. Vj.	2. Vj.	3. Vj.	4. Vj.
5817	Konfektionsmaterial aus Kunststoffen . . .					34431	31886	34235	34008	
5817 1	Regenschutzbekleidung					930	599	1154	1317	
5817 2	Arbeitsschutzbekleidung					1102	1327	1374	1587	
5817 3	Schurzen	1000 St	246	156	190	238	615	522	578	
5817 5	Sonstige Kunststoffbekleidung					2950	2806	2886	3362	
5817 6	Kunststoffischdecken	t	1194	648	771	788	6387	3728	4275	
5817 7	Kunststoffknöpfe	Mill. St	397	375	418	411	12069	10483	11990	
5817 8	Reißverschlüsse	1000 m		4982	5435	5468		7719	7651	
5817 9	Sonstige Konfektionsartikel	t		286	273	282	10378	4705	4327	
5818	Schuhe und Schuhartikel aus Kunst-					8070	7519	9203	12148	
5818 1	Schuhe	1000 P	129	325	160	161	810	1885	1114	
5818 5, 9	Sohlen u. sonst. Teile für Schuhe	t	706	435	643	810	7259	5634	8089	
5825	Verpackungsmittel aus Kunststoffen¹⁾ . .	t	9341	10158	11339	12014	73177	76945	86709	
5825 1	Tüten, Beutel und Säcke aller Art	t	5057	5607	6166	6595	37353	40196	45066	
5825 3	Flaschen aller Art	t	441	586	681	634	4133	5289	6040	
5825 4	Dosen und Hülsen	t	1649	1759	1978	2062	12491	12481	14576	
5825 6	Kasten	t	121	110	101	113	1195	1110	1333	
5825 7	Fasser, Transportgefäße und sonstige Be-									
	haltensmittel	t	447	481	524	650	3707	3974	4493	
5825 8	Sonstige Verpackungsmittel	t	307	351	486	564	2715	3050	3746	
5825 9	Deckel, Stopfen, Verschraubungen und									
	sonstige Verschlüsse	t	1319	1264	1403	1396	11576	10844	11455	
5831	Schaumstoffserzeugnisse	t	6308	6616	6891	7300	51219	53665	55444	
5831 1	Körper für Polsterzwecke, Matratzen,									
	Stuhlkissen u. ä.	t	2455	2412	2424	2599	17989	17173	17497	
5831 3	Matten und Unterlagen	t	513	571	528	597	5104	5578	5411	
5831 5	Andere Schaumstoffserzeugnisse für den									
	Haushalt und täglichen Bedarf	t	423	543	555	605	5215	6597	6602	
5831 9	Sonstige Schaumstoffserzeugnisse	t	2918	3089	3384	3499	22908	24319	25934	
5842	Kunststoffserzeugnisse für den Haushalt						54217	57074	61113	
5842 1	Haushalt- und Küchengefäße						18158	19435	21582	
5842 3	Sonstige Haushalt- und Küchengeräte						18668	19348	19989	
5842 5	Kämme und Haarbefestigungsmittel						6003	6628	6928	
5842 8	Sonstige Toiletteartikel ³⁾						3756	3196	2962	
5842 9	Sonstige Erzeugnisse für den Haushalt und									
	täglichen Bedarf						7632	8467	9652	
5851	Rohre, Schläuche und Profile	t	10425	13567	14550	14800	58364	75630	80782	
5851 1	Rohre	t	3042	3352	3906	3884	17300	18859	22061	
5851 2	Schläuche	t	1481	2572	1796	1963	7571	12540	9085	
5851 3	Bänder und Tafeln	t	1518	3055	3223	3119	8787	17310	17992	
5851 5	Stangen (rund und mehrkantig)	t	127	124	124	165	1042	1170	1122	
5851 7	Kordeln, Schnüre und Seile	t	375	586	595	683	2188	3220	3246	
5851 9	Sonstige Profile	t	3951	3878	4906	4986	21937	22533	27276	
5855	Beläge (ohne Brems- u. Kupplungsbeläge)	1000 qm	9311	9654	11500	11552	70595	70219	87217	
5855 1	Kunststoff-Asbest-Platten	1000 qm	3301	3445	4480	4104	21048	19860	24482	
5855 2	Fußbodenbeläge in Platten und Bahnen									
	(weich)	1000 qm	4644	4121	4875	5031	34806	31261	41578	
5872	Bettunterlagen, Kunstleder, Wachstuch						45803	49657	48088	
5872 3-6	Kunstleder	t	5602	6032	5815	6785	44054	48517	46407	
5872 3	auf Gewebebasis	t	5471	5621	5524	6502	43003	45268	44230	
5872 5	auf Papier und Papiervlies	t	131	126	94	119	1050	991	788	
5872 7	Wachstuch	t	136				902			
5873	Plastikfolien⁴⁾	t	16739	16911	18137	20097	87361	89298	93860	
5873 1	für Verpackungszwecke	t	3214	3463	4243	4402	21433	22560	27347	
5873 9	sonstiger Art	t	13525	13448	13894	15695	65927	66738	66513	
5874	Auskleidung und sonstiger Oberflächen-						1882	5038	5449	
5874	schutz									
5861, 5875	Sonstige Kunststoffteile u. -erzeugnisse⁵⁾						79219	80443	87358	
5875 1	Teile für die Schirm- und Stockindustrie	t	41	43	58	66	862	891	1215	
5875 3	Bauelemente a. n. g.						20617	21562	23784	
5875 4	Möbel und Möbelteile	t		210	256	309		2203	2460	
5875 5	Badewannen, Waschbecken und sonstige									
	sanitäre Bedarfsartikel a. n. g.						2822	4844	4138	
5875 8	Dekorations- und Werbeartikel						4162	3949	4465	
5875 9	Sonstige Kunststoffteile und -erzeugnisse						33624	35155	35443	

¹⁾ Ohne unverarbeitete Verpackungsfolien. — ²⁾ Ohne Pinsel, Bürsten und Besen aus synthetischen Borsten sowie ohne Schaumstoffserzeugnisse. — ³⁾ Z. B. Rasierapparate und Behälter, Seifenbehälter. — ⁴⁾ Ohne Folien aus regenerierter Zellulose. — ⁵⁾ Auch pneumatische Kunststoffserzeugnisse.

Ledererzeugende Industrie

Bundesgebiet ohne Berlin

Allgemeine Angaben

Beschäftigung, Umsatz, Energieverbrauch	Einheit	Eingegliedert bei der hauptbeteiligten Industrie(ruppe ¹⁾)				Aufgegliedert nach beteiligten Industrie(ruppen ¹⁾)			
		1959		1960		1959		1960	
		4. Vj.	2. Vj.	3. Vj.	4. Vj.	4. Vj.	2. Vj.	3. Vj.	4. Vj.
Betriebe bzw. Betriebsteile ²⁾	Anzahl	252	257	257	258	300	303	303	364
Beschäftigte ²⁾	1000	.	32,9	32,6	32,6	27,7	26,4	25,9	25,7
darunter									
Arbeiter einschl. gewerbl. Lehrlinge	1000	.	28,1	27,8	27,8	23,9	22,7	22,2	22,0
Geleistete Arbeiterstunden	Mill. Std.	.	13,8	14,2	14,4
Bruttosumme der Löhne	Mill. DM	.	36,7	38,1	39,0
Bruttosumme der Gehälter	Mill. DM	.	10,2	10,6	11,3
Gesamtumsatz	Mill. DM	.	281,6	308,9	340,4	274,3	228,5	255,9	283,3
darunter									
Auslandsumsatz	Mill. DM	.	42,8	44,8	52,9	.	32,1	35,2	41,6
Kohleverbrauch	1000 t SKE	.	44,4	43,2	53,6
Heizölverbrauch	1000 t	.	4,5	3,8	7,2
Gasverbrauch ³⁾	Mill. cbm	.	0,1	0,1	0,1
Stromverbrauch	Mill. kWh	.	36,6	39,0	42,3

¹⁾ Erläuterung siehe Vorbemerkung, Punkt 2. — ²⁾ Im Vierteljahresdurchschnitt. — ³⁾ Ortsgas und Kokereigas einschl. Ferngas.

Produktion ausgewählter Erzeugnisse

Melde- nummer	Erzeugnis	Einheit	Menge				Wert in 1000 DM			
			1959		1960		1959		1960	
			4. Vj.	2. Vj.	3. Vj.	4. Vj.	4. Vj.	2. Vj.	3. Vj.	4. Vj.
612	Leder, insgesamt	t *	17817	15210	16087	17613	273369	226158	245185	264911
6121	Oberleder	t *	.	5113	5765	6340	.	115209	129951	140490
		1000 qm *	.	4494	5030	5573	.			
6121 10	aus Kalbfellen	1000 qm *	711	743	1001	1202	28209	25625	33989	40169
6121 31, 35	aus Rindhäuten	1000 qm *	.	2891	3122	3394	.	70906	75678	79537
6121 40	aus Roßhäuten	1000 qm *	118	71	65	75	3141	1778	1771	1980
6121 50	aus Ziegenfellen	1000 qm *	838	523	528	609	20858	12567	13173	14392
6121 90	aus sonstigen Häuten und Fellen	1000 qm *	325	266	314	293	5787	4333	5340	4412
6122	Futterleder	t *	.	776	803	1004	.	15837	16513	19287
		1000 qm *	.	1377	1479	1791	.			
6123	Sonstige Flächenleder	t *	.	4281	4887	5340	.	61009	67987	73259
		1000 qm *	.	4052	4412	4863	.			
6123 10	Vachettenleder	1000 qm *	1351	1060	1363	1489	25900	18773	23287	25745
6123 20	Feinleder	1000 qm *	920	825	817	977	10465	9302	10047	10646
6123 30	Handschuhleder	1000 qm *	508	458	529	526	9528	8605	10077	10369
6123 40	Bekleidungsleder	1000 qm *	476	589	539	641	9013	11107	10470	12586
6123 50	Technische Flächenleder	1000 qm *	123	99	127	120	2576	2217	2863	2575
6123 60	ASA-Leder	1000 qm *	.	420	422	440	.	3643	3631	3723
6123 80	Sonstige nicht genannte Flächenleder, auch Hautpergament	1000 qm *	619	601	615	670	8039	7362	7612	7615
6124	Gewichtsleder	t *	.	5040	4632	4929	.	34103	30734	31875
6124 11	Unterleder (einschl. Brandsohlleder) ..	t *	.	4136	3720	4063	.	26199	22982	24553
6124 15	Rahmenleder	t *	247	218	214	195	1915	1576	1524	1361
6124 21	Treibriemenleder	t *	.	208	229	187	.	1737	1848	1492
6124 25	Technische Gewichtsleder	t *	154	154	157	168	1346	1302	1352	1502
6124 30	Geschirr- und Blankleder	t *	271	298	280	291	3104	3164	2905	2901
6124 90	Sonstige nicht genannte Gewichtsleder ..	t *	23	26	32	25	114	125	123	66

^{*)} Gesamtproduktion (siehe Vorbemerkung, Punkt 3).

Lederverarbeitende Industrie

Bundesgebiet ohne Berlin

Allgemeine Angaben

Beschäftigung, Umsatz, Energieverbrauch	Einheit	Eingegliedert bei der hauptbeteiligten Industriegruppe ¹⁾				Aufgegliedert nach beteiligten Industriegruppen ¹⁾			
		1959		1960		1959		1960	
		4. Vj.	2. Vj.	3. Vj.	4. Vj.	4. Vj.	2. Vj.	3. Vj.	4. Vj.
Betriebe bzw. Betriebssteile ²⁾	Anzahl	660	678	680	683	758	767	769	771
Beschäftigte ²⁾	1000	38,5	39,1	39,0	39,6	40,6	39,6	39,6	40,3
darunter									
Arbeiter einschl. gewerbl. Lehrlinge	1000	32,4	32,9	32,7	33,1	34,2	33,3	33,3	33,8
Geleistete Arbeiterstunden	Mill. Std.	17,7	16,8	16,7	17,4
Bruttosumme der Löhne	Mill. DM	32,3	33,0	34,1	36,6
Bruttosumme der Gehälter	Mill. DM	8,4	8,9	9,2	10,0
Gesamtumsatz	Mill. DM	245,9	197,8	207,0	273,8	264,0	198,1	212,5	287,0
darunter									
Auslandsumsatz	Mill. DM	29,6	27,3	29,0	28,1	.	26,7	28,5	28,2
Kohleverbrauch	1000 t SKE	3,1	1,8	1,1	2,6
Heizölverbrauch	1000 t	1,8	1,0	0,5	2,6
Gasverbrauch ³⁾	Mill. cbm	0,1	0,2	0,1	0,2
Stromverbrauch	Mill. kWh	4,6	4,5	4,2	5,4

¹⁾ Erläuterung siehe Vorbemerkung, Punkt 2. — ²⁾ Im Vierteljahresdurchschnitt. — ³⁾ Ortsgas und Kokereigas einschl. Ferngas.

Produktion ausgewählter Erzeugnisse

Melde-nummer	Erzeugnis	Einheit	Menge				Wert in 1000 DM			
			1959		1960		1959		1960	
			4. Vj.	2. Vj.	3. Vj.	4. Vj.	4. Vj.	2. Vj.	3. Vj.	4. Vj.
6211	Antriebsriemen	t	.	167	175	175	.	4339	4714	4747
6211 10	Treibriemen	t	.	159	167	168	.	4198	4563	4607
6211 30-70	Keil- und Vierkantriemen, Rund- und Kordschnüre	t	.	8	8	7	.	141	151	140
6212	Technische Lederartikel	t	.	269	256	252	.	5534	5553	5712
	Spinnereilederartikel									
6212 11	Flortelriemchen, Frottierleder, Laufleder, Nitschelhosen, Walzenleder, Kratzenleder	t	39	46	49	44	780	750	671	692
6212 15	Zylinderhülsen, Hochverzugs- und Casablanca-Lauflederchen	t	5	5	5	5	741	732	740	814
6212 30	Webereilederartikel	t	52	42	44	42	769	601	623	619
6212 50	Rohhautartikel	t	32	27	28	30	409	365	370	429
6212 90	Sonstige technische Lederartikel	t	.	149	130	131	.	3086	3149	3158
6213	Arbeiterschutzartikel	t	541	568	573	648	6538	6593	6842	7604
6213 10	Arbeiterschutzhandschuhe	t	404	431	424	493	4811	4698	4998	5582
6214	Sattler- und Feinsattlerwaren aus Leder	36527	40105	49735
6214 11,15	Zuglriegeschirre und Sättel	339	340	340	388
6214 40	Sonstige Sattlerwaren	4999	4759	5441
6214 70	Feinsattlerwaren	31188	35006	43906
6215	Feintäschner- und Galanteriewaren aus Leder	71222	79394	107396
6215 10	Lederknöpfe	1000 St	7562	5140	5308	5933	808	606	671	759
6215 30	Sportgürtel, Trachtenträger und -gürtel und andere modische Gürtel	4322	4026	3295	3133
6215 90	Sonstige Feintäschner- und Galanteriewaren	66590	75428	103504
6216	Lederhandschuhe (ohne Arbeiterschutzhandschuhe)	1000 P	2342	1582	1973	2297	23522	14916	18982	23785
6219	Feinsattler-, Feintäschner- und Galanteriewaren aus Austauschstoffen	52291	54328r	55041	67439
6219 11,15	Aktenaschen und Koffer aller Art aus Kunstleder, anderen Austauschstoffen und textilen Geweben	15799	14381	11578
6219 50	Feintäschner- und Galanteriewaren aller Art aus Kunstleder, anderen Austauschstoffen und textilen Geweben	34648	37205	50132
6219 90	Sonstige Segeltuchwaren	3881	3455	5729
6200	Reparaturen und Lohnveredlungsarbeiten ¹⁾	443	387	440
6200 95	Reparaturen	223	312	346
6200 96	Lohnveredlungsarbeiten	196	220	75r	94

¹⁾ Einschl. Reparaturen und Lohnveredlungsarbeiten an Schuhen.

Schuhindustrie

Bundesgebiet ohne Berlin

Allgemeine Angaben

Beschäftigung, Umsatz, Energieverbrauch	Einheit	Eingegliedert bei der hauptbeteiligten Industriegruppe ¹⁾				Aufgegliedert nach beteiligten Industriegruppen ¹⁾			
		1959		1960		1959		1960	
		4. Vj.	2. Vj.	3. Vj.	4. Vj.	4. Vj.	2. Vj.	3. Vj.	4. Vj.
Betriebe bzw. Betriebssteile ²⁾	Anzahl	712	724	731	740	727	741	746	756
Beschäftigte ²⁾	1000	104,9	105,3	104,9	105,2	105,6	106,0	105,5	105,8
darunter									
Arbeiter einschl. gewerbl. Lehrlinge	1000	92,2	92,7	92,2	92,4	92,8	93,3	92,7	92,8
Geleistete Arbeiterstunden	Mill. Std.	47,8	40,8	43,8	45,6
Bruttosumme der Löhne	Mill. DM	99,4	105,9	106,2	109,4
Bruttosumme der Gehälter	Mill. DM	22,0	22,1	23,1	24,5
Gesamtumsatz	Mill. DM	573,3	517,6	532,6	593,5	577,0	519,7	536,0	595,4
darunter									
Auslandsumsatz	Mill. DM	9,2	9,1	16,4	10,1	8,6	8,4	15,8	9,2
Kohleverbrauch	1000 t SKE	8,8	3,1	1,4	8,4
Heizölverbrauch	1000 t	3,5	1,6	0,9	4,7
Gasverbrauch ²⁾	Mill. cbm	0,2	0,1	0,1	0,2
Stromverbrauch	Mill. kWh	22,6	18,5	19,5	24,2

¹⁾ Erläuterung siehe Vorbemerkung, Punkt 2. — ²⁾ Im Vierteljahresdurchschnitt. — ³⁾ Ortsgas und Kokereigas einschl. Ferngas.

Produktion ausgewählter Erzeugnisse

Melde-nummer	Erzeugnis	Einheit	Menge				Wert in 1000 DM			
			1959		1960		1959		1960	
			4. Vj.	2. Vj.	3. Vj.	4. Vj.	4. Vj.	2. Vj.	3. Vj.	4. Vj.
625	Schuhe, insgesamt ¹⁾ ²⁾	1000 P	39 645 ^r	36 304	35 953	38 375	608 989	518 051	562 973	609 535
6251	Arbeits Schuhwerk und Sportstiefel ...	1000 P	.	1 110	1 707	1 917	.	29 162	44 085	49 789
6251 10	Arbeitsstiefel und -schuhe für Männer und Frauen einschl. Gebirgsarbeitsstiefel	1000 P	.	630	963	1 067	.	12 983	19 266	21 238
6251 50	Sportstiefel	1000 P	.	480	744	850	.	16 179	24 819	28 551
6253	Lederstraßenschuhe	1000 P	23 295 ^r	21 070	21 841	23 374	472 216	381 324	439 444	475 601
6253 10	für Männer, Burschen und Prothesenträger	1000 P	5 553	5 266	5 417	5 842	133 111	118 416	128 602	140 529
6253 30	für Frauen und Mädchen (einschl. gefütterter Sandaletten, auch nach California-Machart)	1000 P	13 253	12 400	12 205	13 205	277 465	222 116	253 771	277 130
6253 50	für Kinder, Größe 27 bis 35	1000 P	2 788	2 103	2 739	2 858	42 427	26 927	39 927	41 467
6253 70	für Kleinkinder, bis Größe 26	1000 P	1 701 ^r	1 301	1 480	1 469	19 213	13 865	17 144	16 475
6255	Leichte Straßenschuhe, Hausschuhe und Hilfschuhe ³⁾	1000 P	14 308	14 027	12 352	13 020	86 881	106 882	79 182	83 821
6255 10	Sandalen und futterlose Sandaletten mit Lederoberteil	1000 P	.	4 871	910	993	.	55 445	9 821	10 824
6255 30	Leichte Straßenschuhe (Oberteil nicht aus Leder) ²⁾	1000 P	330	1 211	218	395	2 776	9 547	1 772	2 704
6255 41	Hausschuhe mit Lederoberteil ²⁾	1000 P	.	5 897	9 695	10 466	.	30 781	59 147	63 534
6255 45	Hausschuhe mit Textiloberteil ²⁾	1000 P
6255 70	Turn-, Boots-, Hallen-, Tennis- u. dgl. Schuhe ²⁾	1000 P	990	1 690	928	563	5 175	9 468	5 706	4 014
6255 90	Sonstiges Schuhwerk (ohne solches mit Holzsohle)	1000 P	466	358	601	603	1 876	1 641	2 736	2 745
6256	Schuhe mit Holzsohle	1000 P	.	97	53	64	.	683	262	324

¹⁾ Ohne Schuhe ganz aus Gummi. — ²⁾ Einschl. Schuhe mit anulkanisierter Gummisohle, hergestellt von Betrieben der kautschukverarbeitenden Industrie (siehe auch Kautschuk- und Asbestindustrie, Meldenummer 5924 50-70).

Textilindustrie

Bundesgebiet ohne Berlin

Allgemeine Angaben

Beschäftigung, Umsatz, Energieverbrauch	Einheit	Eingegliedert bei der hauptbeteiligten Industrie(r)gruppe ¹⁾				Aufgegliedert nach beteiligten Industrie(r)gruppen ¹⁾			
		1959		1960		1959		1960	
		4. Vj.	2. Vj.	3. Vj.	4. Vj.	4. Vj.	2. Vj.	3. Vj.	4. Vj.
Betriebe bzw. Betriebsteile ²⁾	Anzahl	4280	4277	4292	4296	4429	4431	4444	4447
Beschäftigte ²⁾	1000	607,1	614,4	612,0	616,8	607,0	614,0	612,3	616,6
darunter									
Arbeiter einschl. gewerbl. Lehrlinge	1000	515,9	520,2	517,5	521,5	515,4	519,4	517,3	520,9
Geleistete Arbeiterstunden	Mill. Std.	268,5	251,7	247,2	261,4
Bruttosumme der Löhne	Mill. DM	593,4	590,0	611,7	654,5
Bruttosumme der Gehälter	Mill. DM	173,8	175,2	179,8	196,8
Gesamtumsatz	Mill. DM	4289,1	3244,7	4104,5	4511,2	4272,2	3715,9	4087,7	4488,6
darunter									
Auslandsumsatz	Mill. DM	324,7	325,2	330,2	358,3	324,2	324,3	329,0	358,2
Kohleverbrauch	1000 t SKE	574,7	436,1	393,5	519,5
Heizölverbrauch	1000 t	60,5	56,1	50,6	88,0
Gasverbrauch ³⁾	Mill. cbm	4,4	3,8	3,3	4,3
Stromverbrauch	Mill. kWh	736,9	677,0	675,5	770,8

¹⁾ Erläuterung siehe Vorbemerkung, Punkt 2. — ²⁾ Im Vierteljahresdurchschnitt. — ³⁾ Ortsgas und Kokereigas einschl. Ferngas.

Produktion ausgewählter Erzeugnisse

Melde-nummer	Erzeugnis	Einheit	Menge				Wert in 1000 DM			
			1959		1960		1959		1960	
			4. Vj.	2. Vj.	3. Vj.	4. Vj.	4. Vj.	2. Vj.	3. Vj.	4. Vj.
6331-6337	Gespinnste ¹⁾	t	.	170305	169172	181269
	Garn, auch gezwirnt ²⁾	t	.	106020	104981	111159
	dar. zum Absatz bestimmt	t	
6331, 6332	Baumwollgarn ⁴⁾	t *	.	101243	100160	109915
	dar. zum Absatz bestimmt	t	.	62828	62880	67980
6331	Drei- und Vierzylindergarn einschl. Cordgarn	t *	.	90612	88381	97556
	dar. zum Absatz bestimmt	t	.	54622	53487	58374
6332	Zweizylinder-, Vigogne- und Grobgarn	t *	13523	10631	11779	12359
	dar. zum Absatz bestimmt	t	10627	8206	9393	9606
6333, 6334	Wollgarn ⁴⁾	t *	31041	28092	29134	30059
	dar. zum Absatz bestimmt	t	19473	17802	18378	19458
6333	Kammgarn	t *	14603	12806	13201	14280
	dar. zum Absatz bestimmt	t	10899	9588	9800	10840
6334	Streichgarn	t *	16438	15286	15933	15779
	dar. zum Absatz bestimmt	t	8574	8214	8578	8618
6335	Basfasergarn (ohne solches aus Kokosfasern)	t *	39367	38940	37938	39389
	dar. zum Absatz bestimmt	t	21738	23456	21858	21933
6335 10, 20	aus Flachs und Ramie	t *	2300	2258	2058	2303
	dar. zum Absatz bestimmt	t	2185	2140	1968	2212
6335 3	aus Weichhanf	t *	2529	2442	2452	2749
	dar. zum Absatz bestimmt	t	2356	2310	2133	2310
6335 4	aus Hartfasern	t *	14942	16801	15647	15589
	dar. zum Absatz bestimmt	t	13064	15136	14053	13587
6335 5	aus Jute (einschl. CC-Jutegarn)	t *	19596	17439	17781	18748
	dar. zum Absatz bestimmt	t	4133	3870	3704	3824
6336	Papiergarn	t *	432	399	481	439
	dar. zum Absatz bestimmt	t	388	360	456	386
6337	Sonstiges Garn (einschl. Seidengarn)	t *	101	1631	1459	1467
	dar. zum Absatz bestimmt	t	32	1574	1409	1402
6338	Näh- und Stopfmittel, Handstrick- und Handarbeitsgarn ⁵⁾	t	4915	4371	4410	4783
6338 1-3	Näh- und Stopfmittel	t	2048	1985	1836	2025
	Handstrickgarn	t
6338 51	aus Baumwolle	t	120	105	99	118
	aus Wolle	t	2590	2136	2347	2473
6338 7	Handarbeitsgarn	t	157	145	128	167

¹⁾ Garnmenge, welche die letzte Spindel verlassen hat — ²⁾ Ohne Reyon und synthetische Fäden. — ³⁾ Einschl. Garn, das zur Weiterverarbeitung für handelsfertige Aufmachung bestimmt ist. — ⁴⁾ Auch aus Zellwolle und Mischgarn. — ⁵⁾ Auch aus B- und W-Zellwolle sowie Reyonabfällen rein und gemischt. — ⁶⁾ Gesamtproduktion (siehe Vorbemerkung Punkt 3)

noch: Textilindustrie

Bundesgebiet ohne Berlin

noch: Produktion ausgewählter Erzeugnisse

Melde- nummer	Erzeugnis	Einheit	Menge				Wert in 1000 DM				
			1959		1960		1959		1960		
			4. Vj.	2. Vj.	3. Vj.	4. Vj.	4. Vj.	2. Vj.	3. Vj.	4. Vj.	
	Gespinnstverarbeitung ¹⁾	t		170334r	175862	190477					
	in Wollwebereien ²⁾	t		16031r	17826	17311					
	in Baumwollwebereien ³⁾	t		68954	68897	76426					
	in Leinen- und Scherwebereien	t	12884	12570	13198	13917					
	in Seiden- und Samtwebereien	t	12581	10990	11429	12106					
	in Wirkereien und Strickereien	t	24207	21033r	23118	24670					
	in Teppichwebereien	t	10858	9826	10073	11643					
	in Möbel- und Dekorationsstoffwebereien	t	5369	4604	4664	5195					
	in Betrieben der Gardinenstoffherstellung	t	1838	1791	1764	1870					
	in ein- und mehrstufigen Jute-Webereien	t	15632	13602	14307	15500					
	in sonstigen Zweigen der Gespinnstverarbeitung	t		10933	10586	11839					
	Meterware(ohne gewirkten und gestrickten Stoff ⁴⁾ *)										
6371	Rohgewebe ⁵⁾	1000 qm	169051	159589	156397r	170212	206710	202309	206425	233192	
	ganz oder überwiegend aus:										
6371 10	Baumwolle (ohne Mullgewebe)	t		17839	17557	19370					
		1000 qm	123011	114489	114557	126455	148679	143485	150275	175415	
6371 30	Zellwolle (ohne Mullgewebe)	t		5354	4664	5048					
		1000 qm	36743	35546	31806	33725	37048	37093	34550	36725	
6372	Fertiggewebe für Bekleidung und Leibwäsche	1000 qm		210619	211066	233078		770926	809186	862383	
6372 1	Stoff für Männer-, Burschen- und Knaben- oberbekleidung und für Berufsbekleidung für Männer ⁶⁾	1000 qm		43496	41906	48381		265546	263639	287902	
	ganz oder überwiegend aus:										
6372 11	Baumwollgespinst	t		5956	5899	6865					
		1000 qm		24395	23407	28018	77464	72890	72448	90881	
6372 12	Wollgespinst	t		6278	6326	6476					
		1000 qm		17524	17218	18718		183019	182232	186938	
6372 13	Zellwollgespinst	t		414	330	346					
		1000 qm	1476	1289	1043	1156	8060	6850	6800	5907	
6372 2	Stoff für Frauen-, Mädchen- und Kinder- oberbekleidung und für Berufsbekleidung für Frauen ⁶⁾	1000 qm	78514	66837	65520	72325	305110	262940	297596	307812	
	ganz oder überwiegend aus:										
6372 21	Baumwollgespinst	t		4285	3723	4475					
		1000 qm	30328	26983	22399	27738	63349	59754	48335	64458	
6372 22	Wollgespinst	t		3878	5244	4558					
		1000 qm	15686	11692	15502	14185	128277	100970	139027	121045	
6372 23	Zellwollgespinst	t		2487	2542	2442					
		1000 qm	15984	13802	13706	13314	42886	36151	39353	38524	
6372 26	Reyongespinst	t		1658	1523	1604					
		1000 qm	12573	10531	9603	10815	50327	43583	44946	44535	
6372 4	Futterstoff	1000 qm	40395	34342	37033	43004	72575	62359	67362	77101	
	ganz oder überwiegend aus:										
6372 41-43	Baumwollgespinst	t		571	554	587					
		1000 qm	3869	3284	3444	3669	6419	5744	6005	6427	
6372 44-46	Zellwollgespinst	t		429	442	501					
		1000 qm	4128	2703	2683	3217	6280	4190	4349	5264	
6372 47-49	Seiden- und Reyongespinst	t		3053	3270	3802					
		1000 qm	32398	28355	30906	36118	59876	52425	57007	65410	
6372 6	Leibwäschestoff einschl. Hemdenstoff	1000 qm	51502	48315	49173	51774	98952	96685	99362	105591	
	ganz oder überwiegend aus:										
6372 61	Baumwollgespinst	t		5807	6139	6366					
		1000 qm	47391	43770	45301	48147	87285	84194	87959	93719	
6372 65,66	Seiden- und Reyongespinst	t		368	435	280					
		1000 qm	2218	2196	2142	2052	6554	6992	4565	7117	
6372 7	Taschentuchstoff und Taschentücher ⁷⁾	1000 qm	2945	3359	3426r	3104	7597	7660	8200r	8023	
6372 8	Krawatten- und Schalsstoff ⁷⁾	1000 qm	3664	3366	3841	3634	25867	22994	26265	26693	
6373 1	Haus-, Bett- und Tischwäschestoff ⁸⁾ *)	1000 qm	84052	70427	75327	85878	178165	149693	166592	197363	
	ganz oder überwiegend aus:										
6373 11	Baumwollgespinst	t		11071	12206	13505					
		1000 qm	72334	60443	65180	74518	142710	118754	131840	155083	
6373 12	Zellwollgespinst	t		306	369	304					
		1000 qm	2066	1569	1550	1216	3718	3638	7085	6163	
6373 13	Seiden- und Reyongespinst	t		110	140	144					
		1000 qm	676	543	693	797	1521	1091	1498	2029	
6373 18	Reinleinen	t		372	361	369					
		1000 qm	1456	1247	1230	1357	6967	6443	6341	7445	
6373 19	Halbleinen	t		1470	1471	1725					
		1000 qm	7029	6340	6283	7317	20966	18703	17895	23196	
6373 21,29	Frottiergewebe (Schlingengewebe) ⁹⁾	1000 qm	10437	10014	9950	11613	54274	51993	48182	59335	
6373 4	Inlett ⁹⁾	1000 qm	6781	6106	5853	7152	22719	21679	20579	25506	
6373 5-6	Matratzendrell und Markisenstoff	1000 qm		7004	7465	9314		17518	17423	20985	

¹⁾ Einsatzgewicht der verarbeiteten Gespinste; Angaben des Gesamteinsatzes. — ²⁾ Auch Verarbeitung von Mischgarn. — ³⁾ Die Angaben umfassen nur die Produktion für eigene Rechnung. — ⁴⁾ Mengen beim Verlassen des Webstuhls (Rohgewebe). — ⁵⁾ Nur Rohgewebe, die als solche abgesetzt werden bzw. deren Verwendung noch nicht feststeht. — ⁶⁾ Ohne Samt und Plüsch. — ⁷⁾ Meterware und soweit in Webereien abgepaßt und fertiggestellt. — ⁸⁾ Konfektionierte Erzeugnisse siehe unter Bekleidungsindustrie (Haus-Bett- und Tischwäsche).

noch: Textilindustrie
Bundesgebiet ohne Berlin

noch: Produktion ausgewählter Erzeugnisse

Melde- nummer	Erzeugnis	Einheit	Menge				Wert in 1000 DM			
			1959		1960		1959		1960	
			4. Vj.	2. Vj.	3. Vj.	4. Vj.	4. Vj.	2. Vj.	3. Vj.	4. Vj.
6373 7-8, 6376 5	noch: Meterware (ohne gewirkten und gestrickten Stoff ¹⁾) Möbel- und Dekorationsstoff (dichtes Gewebe)	1000 qm	.	17023	16119	17897	.	93666	89683	102682
	ganz oder überwiegend aus:									
6373 71,81, 6376 51	Baumwollgespinst	t 1000 qm	.	866 2780	678 2191	776 2407	.	14583	12599	10343
6373 72,82, 6376 53	Zellwollgespinst	t 1000 qm	.	2387 8983	2443 8757	2794 9866	.	35353	32386	40574
6374	Schlaf- und Reisedecken, Steppdecken-Oberstoff	1000 qm	.	4835	5798	6357	.	22346	28077	32224
6374 1	Schlaf- und Reisedecken ²⁾	1000 qm	.	2952	3844	4096	.	18162	23993	27462
6374 11	ganz oder überwiegend aus: Baumwollgespinst (ohne Grobgarndecken)	t 1000 qm	.	469 1731	723 1846	636 1859	6214	4378	7154	6706
6374 12,13	Woll- und Kamelhaargespinst	t 1000 qm	.	740 1138	757 1070	874 1325	.	10416	12112	15935
6374 5	Steppdecken-Oberstoff	1000 qm	2221	1884	1954	2261	4356	4184	4084	4762
6374 53	ganz oder überwiegend aus: Seiden- und Reyongespinst	t 1000 qm	.	158 2114	166 1578	191 1904	3996	3066	3077	3663
6376 1	Samt und Plüsch für Bekleidung	1000 qm	4270	3834	4798	4011	32162	29520	37626	30074
6376 11	ganz oder überwiegend aus: Baumwollgespinst	t 1000 qm	.	440 1747	480 1498	449 1567	12046	10305	12022	10615
6376 12	Wollgespinst	t 1000 qm	.	597 1470	808 1301	577 1286	12521	11595	15515	10882
6376 15	Reyongespinst	t 1000 qm	.	387 1033	499 1007	403 1301	7467	7426	9784	8261
6378 1	Teppiche, Läufer und Fußbodenbelag aus textilem Material (ohne Matten) ²⁾ gewebt: Tufted:	1000 qm 1000 qm	.	6198 752	6692 748	7696 1068	.	102982 12200	111945 12265	132580 18005
6378 11	ganz oder überwiegend aus: Wollgespinst	t 1000 qm	.	1621 873	1785 820	2235 1050	33150	29805	32298	40064
6378 12	Haargarn	t 1000 qm	3375	5269	5368	5813	54027	46284	47819	54368
6378 14	Zellwollgespinst	t 1000 qm	.	950 456	1080 626	1324 747	.	9600	12393	13317
	Tufted:	t 1000 qm	.	1029 673	1174 692	1828 991	.	10788	11196	16568
6378 70	Cord- und Wulstgewebe für Fahrrad- und Kraftfahrzeugreifen u. a.	t 1000 qm	10880	4259 10135	4643 10904	5131 12136	39856	37194	41379	44773
6381	Undichter Vorhangstoff ²⁾	1000 qm	.	27439	26181	28251	.	72057	69435	76995
6381 11,31, 51, 71, 91	ganz oder überwiegend aus: Baumwollgespinst	t 1000 qm	.	748 10009	718 9483	672 8956	.	21626	20524	19573
6393 1	Wirk- und Strickwaren¹⁾) Gewirkte und gestrickte Oberbekleidung für Männer und Knaben	73455	39064	63966	76128
6393 11	Anzüge	1000 St	11	15	9	4	210	139	154	60
6393 14	Jacken, Joppen, Pullover, Westen	1000 St	3482	2428	3123	3539	70494	37188	60364	73582
6393 17	Hosen	1000 St	201	134	193	216	2474	1485	3094	2131
6393 3	Gewirkte und gestrickte Oberbekleidung für Frauen und Mädchen sowie für Kinder über 3 Jahre	110057	144109	168939
6393 33	Kleider	1000 St	.	180	318	309	.	7626	15407	13893
6393 34	Jacken, Blusen, Pullover, Westen	1000 St	.	8779	8488	9181	.	98942	122459	147132
6393 37	Röcke	1000 St	115	41	67	112	2476	1380	1415	2476
6395 1	Gewirkte und gestrickte Leibwäsche für Männer und Knaben	77310	73386	87079
6395 11	Sporthemden, Polo hemden, Polojacken ..	1000 St	669	3038	1275	1102	3937	11389	6686	7542
6395 15	Unterjacken und -hemden	1000 St	.	9341	9194	9273	.	23476	25558	30306
6395 17	Unterhosen und Hemdhosen	1000 St	.	12587	12416	13222	.	38148	35936	42781
6395 5	Gewirkte und gestrickte Leibwäsche für Frauen und Mädchen	128540	147578	170833
6395 54	Taghemden, Schlupfer, Hemdhosen, Unterkleider	1000 St	.	44476	45586	48220	.	113626	126863	147905
6395 57	Nachthemden und Schlafanzüge	1000 St	1643	1056	1539	1789	9503	6544	9014	10788

¹⁾ Die Angaben umfassen nur die Produktion für eigene Rechnung. — ²⁾ Meterware und soweit in Webereien abgepaßt und fertiggestellt. — ³⁾ Einzelstücke, Meterware und daraus in der Gardinstoffindustrie fertiggestellte Gardinen. — *) Einschl. der in der Bekleidungsindustrie konfektionierten Wirk- und Strickwaren.

noch: Textilindustrie

Bundesgebiet ohne Berlin

noch: Produktion ausgewählter Erzeugnisse

Melde- nummer	Erzeugnis	Einheit	Menge				Wert in 1000 DM			
			1959		1960		1959		1960	
			4. Vj.	2. Vj.	3. Vj.	4. Vj.	4. Vj.	2. Vj.	3. Vj.	4. Vj.
noch: Wirk- und Strickwaren¹⁾										
6397 1	Herrnstrümpfe und -socken	1000 P	.	20554	19630	20983	.	34359	37645	41027
6397 11	flachgewirkt (cottongewirkt)	1000 P	259	370	386	291	707	839	922	554
6397 14, 17	gestrickt, einschl. Sportstrümpfe	1000 P	.	20184	19244	20692	.	33520	36723	40473
6397 14	aus synthetischem Material	1000 P	.	11548	9520	11241	.	17393	16135	18980
6397 17	aus sonstigem Material	1000 P	.	8636	9724	9451	.	16127	20588	21493
6397 4	Knaben-, Mädchenstrümpfe und -sockchen aller Art	1000 P	.	18161	13351	10816	.	25683	27557	27459
6397 41	aus synthetischem Material	1000 P	.	9480	6579	4870	.	12961	12663	11262
6397 49	aus sonstigem Material	1000 P	.	8681	6772	5946	.	12722	14894	16197
6397 7	Frauenstrümpfe	1000 P	.	69930	67546	89790	.	118758	120742	166096
	flachgewirkt (cottongewirkt)									
6397 71	aus synthetischem Material	1000 P	33174	29318	25874	32358	65849	49848	47289	63182
6397 72	aus sonstigem Material	1000 P	100	97	66	120	395	304	285	509
6397 73	rundgewirkt (geschnitten)	1000 P	.	954	912	1008	.	1700	1607	1716
6397 74-78	gestrickt, einschl. Sportstrümpfe und Söckchen	1000 P	30021	39561	40694	56304	55558	66906	71561	100689
	rundgestrickt aus synthetischem Material									
6397 74	nahtlose Damenfeinstrümpfe	1000 P	26389	36477	37890	53288	46440	61862	64239	92001
6397 75	sonstige Damenstrümpfe	1000 P	.	1759	1564	1727	.	2818	3796	4871
6397 76	rundgestrickt aus sonstigem Material ..	1000 P	.	597	517	610	.	935	1242	1517
	flachgestrickt, einschl. Sportstrümpfe und -sockchen									
6397 77	aus synthetischem Material	1000 P	155	243	153	113	343	452	334	312
6397 78	aus sonstigem Material	1000 P	638	485	570	566	1851	839	1950	1988
6399 3	Gewirkte und gestrickte Trainingsanzüge, -jacken und -hosen	10795	7305	10727	12756
6399 31	Trainingsanzüge	1000 St	450	302	461	532	4983	4193	5758	6422
6399 34	Trainingsjacken	1000 St	195	153	185	225	1004	1340	1117	1447
6399 35	Trainingshosen	1000 St	1586	362	1105	1428	4804	1772	3852	4887
Textilveredlung²⁾										
6301	Textile Roh- und Spinnstoffe	t	1836	1832	1719	1567
	für eigene Rechnung	t	16	47	27	18	31	142	93	65
	für fremde Rechnung	t	1820	1785	1692	1549
6302	Gespinnst (Garn, auch gewirnt)	t	12492	11311	11648	12842
	für eigene Rechnung	t	464	441	424	425	4741	4476	4529	4855
	für fremde Rechnung	t	12028	10870	11224	12417
6303	Bänder, Gurte, Litzen und Kordel	t	678	539	577	615
	für eigene Rechnung	t	35	41	36	38	631	676	620	667
	für fremde Rechnung	t	643	498	541	577
6305 1	Breitgewebe ⁴⁾									
	gebleichte Ware	1000 qm	53175	49370r	46842r	51560
	für eigene Rechnung	1000 qm	266	252r	192r	197	451	417	338	337
	für fremde Rechnung	1000 qm	52909	49118r	46650r	51363
	gefärbte Ware	1000 qm	80624	71216r	68695r	71735
	für eigene Rechnung	1000 qm	7526	7200r	6916r	6336	15884	14578	15046	13041
	für fremde Rechnung	1000 qm	73098	64016r	61779r	65399
	appretierte u. ä. Ware	1000 qm	61218	52740r	54968r	60847
	für eigene Rechnung	1000 qm	461	530r	330r	311	419	377	464	460
	für fremde Rechnung	1000 qm	60757	52210r	54638r	60536
6307	Stoffdruck	1000 qm	108463	102401	95791	103374
	für eigene Rechnung	1000 qm	67648	64421	58499	67091	142516	141412	130463	146867
	für fremde Rechnung	1000 qm	40815	37980	37292	36283
6305 5	Gewirkter und gestrickter Stoff	t	4818	4070	4265	4905
	für eigene Rechnung	t	87	106	32	86	383	436	570	429
	für fremde Rechnung	t	4731	3964	4233	4819
6308	Undichter Vorhangstoff	1000 qm	11330	18494r	18473r	20625
	für eigene Rechnung	1000 qm	480	357r	300r	610	123	124	39	69
	für fremde Rechnung	1000 qm	10850	18137r	18173r	20015
6309	Sonstige Stoffe	1000 qm	3009	2885	3298	3466
	für eigene Rechnung	1000 qm	2456	2265	2674	2830	4555	4232	5124	5398
	für fremde Rechnung	1000 qm	553	620	624	636
6301-6309	Entgelt für die gesamte Lohnveredlung (Produktion für fremde Rechnung)	142840	146371	155202

¹⁾ Die Angaben umfassen nur die Produktion für eigene Rechnung. — ²⁾ Einschl. der in der Bekleidungsindustrie konfektionierten Wirk- und Strickwaren. — ³⁾ Die Angaben umfassen die Produktion der einstufigen Eigenveredler (Produktion für eigene Rechnung), der einstufigen Lohnveredler (Produktion für fremde Rechnung) sowie der Veredlungsabteilungen mehrstufiger Betriebe, wenn in diesen auch Eigenveredlung oder Lohnveredlung durchgeführt wird. — ⁴⁾ Ohne Stoffdruck und ohne undichten Vorhangstoff.

Bekleidungsindustrie

Bundesgebiet ohne Berlin

Allgemeine Angaben

Beschäftigung, Umsatz, Energieverbrauch	Einheit	Eingegliedert bei der hauptbeteiligten Industrie(r)gruppe ¹⁾				Aufgegliedert nach beteiligten Industrie(r)gruppen ¹⁾			
		1959		1960		1959		1960	
		4. Vj.	2. Vj.	3. Vj.	4. Vj.	4. Vj.	2. Vj.	3. Vj.	4. Vj.
Betriebe bzw. Betriebsteile ²⁾	Anzahl	3 980	4 006	4 049	4 090
Beschäftigte ³⁾	1000	325,8	331,8	331,3	337,9	326,9	333,7	332,5	339,5
darunter									
Arbeiter einschl. gewerbl. Lehrlinge	1000	281,6	287,7	286,7	292,8	282,8	289,6	288,2	294,4
Geleistete Arbeiterstunden	Mill. Std.	140,9	137,0	131,3	141,8
Bruttosumme der Löhne	Mill. DM	252,7	262,5	270,2	302,1
Bruttosumme der Gehälter	Mill. DM	64,4	65,8	67,5	74,5
Gesamtumsatz	Mill. DM	1740,1	1 631,3	1 654,9	1 995,5	1 750,8	1 652,6	1 670,2	2 016,3
darunter									
Auslandsumsatz	Mill. DM	38,3	41,9	54,1	46,8	36,7	39,9	52,7	45,1
Kohleverbrauch	1000 t SKE	22,8	14,4	9,1	20,0
Heizölverbrauch	1000 t	15,6	11,0	7,6	19,8
Gasverbrauch ³⁾	Mill. cbm	1,6	1,3	0,8	1,5
Stromverbrauch	Mill. kWh	42,2	38,6	35,4	45,5

¹⁾ Erläuterung siehe Vorbemerkung, Punkt 2. — ²⁾ Im Vierteljahresdurchschnitt. — ³⁾ Ortsgas und Kokerogas einschl. Ferngas.

Produktion ausgewählter Erzeugnisse

Melde- nummer	Erzeugnis	Einheit	Menge				Wert in 1000 DM ¹⁾				
			1959		1960		1959		1960		
			4. Vj.	2. Vj.	3. Vj.	4. Vj.	4. Vj.	2. Vj.	3. Vj.	4. Vj.	
	Oberbekleidung										
6411	Männer- und Knabenoberbekleidung, auch solche in sportlichem Zuschnitt (ohne Arbeits-, Berufs-, Sport-, Pelz-, Leder- u. Regenschutzbekleidung sowie ohne Uniformen ²⁾)	420365	373287r	391150	474615		
6411 10	Anzüge	St	1502781	1826654	1578602	1776569	.	.	.		
	für eigene Rechnung	St	1404803	1703237	1471213	1658570	143019	169890	153139		
	für fremde Rechnung	St	97978	123417	107389	117999	.	.	.		
6411 20	Sakkos und Janker	St	1180864	2027834	1273883	1346545	.	.	.		
	für eigene Rechnung	St	952755	1609020	1044105	1106686	41059	63464	45260		
	für fremde Rechnung	St	228109	418814	229778	239859	.	.	.		
6411 30	Hosen	St	5833400	5586289r	5079487	5876777	.	.	.		
	für eigene Rechnung	St	5011224	4637108r	4262417	4928405	102285	89549r	87121		
	für fremde Rechnung	St	822176	949181r	817070	948372	.	.	.		
6411 60	Sommer- und Übergangsmäntel, auch Umhänge, aus nichtgummiertem Gewebe ..	St	.	696842	588713	603041	.	.	.		
	für eigene Rechnung	St	516256	596720r	525585	505157	30033	35194r	32254		
	für fremde Rechnung	St	.	100122r	63128	97884	.	.	.		
6411 70	Wintermäntel, Joppen und Stutzer	St	1493431	183834	1089607	1585204	.	.	.		
	für eigene Rechnung	St	1310089	174684r	1006591	1420467	100001	13618r	71368		
	für fremde Rechnung	St	183342	9150r	83016	164737	.	.	108239		
6412	Frauen- und Mädchenoberbekleidung, auch solche in sportlichem Zuschnitt (ohne Arbeits-, Berufs-, Sport-, Pelz-, Leder- und Regenschutzbekleidung sowie ohne Uniformen ²⁾)	358691	362765r	387671	411441		
6412 10	Kostüme und Komplets	St	.	464161	471941	408068	.	.	.		
	für eigene Rechnung	St	.	406856	400679	356809	.	35686	41422		
	für fremde Rechnung	St	22501	57305	71262	51259	.	.	33741		
6412 20	Jacken und Janker	St	.	94717	72162	79080	.	.	.		
	für eigene Rechnung	St	.	87236	58811	68089	.	3536	2575		
	für fremde Rechnung	St	19446	7481	13351	10991	.	.	3172		
6412 30	Röcke und Hosen, auch Hosenröcke und Shorts	St	.	2242738r	2318787r	2800457	.	.	.		
	für eigene Rechnung	St	.	1872903r	1895039r	2387283	.	32438r	37585		
	für fremde Rechnung	St	329595	369835r	423748r	413174	.	.	50017		
6412 40	Blusen	St	3541183	7267407r	4042294	3102805	.	.	.		
	für eigene Rechnung	St	2771894	5824949r	3289192	2591634	27378	50257r	30219		
	für fremde Rechnung	St	769289	1442458r	753102	511171	.	.	27047		
6412 50	Kleider	St	6150586	8881408r	5746222	6129913	.	.	.		
	für eigene Rechnung	St	4077187	5593145r	3607457	3715713	134101	156827r	127091		
	für fremde Rechnung	St	2073399	3288263r	2138765	2414200	.	.	136439		

¹⁾ Dem Produktionswert, der lediglich für die „Produktion für eigene Rechnung“ ermittelt wird, liegt der tatsächliche Verkaufspreis ab Werk zugrunde. — ²⁾ Ohne solche aus gewirkten und gestrickten Stoffen; diese siehe unter Textilindustrie (Wirk- und Strickwaren).

noch: Bekleidungsindustrie

Bundesgebiet ohne Berlin

noch: Produktion ausgewählter Erzeugnisse

Melde- nummer	Erzeugnis	Menge				Wert in 1000 DM ¹⁾				
		Einheit	1959		1960		1959		1960	
			4. Vj.	2. Vj.	3. Vj.	4. Vj.	4. Vj.	2. Vj.	3. Vj.	4. Vj.
6412 70	Sommer- und Übergangsmäntel, auch Umhänge, aus nichtgummiertem Gewebe ²⁾ .	St	.	1481 445	389 359	482 782
	für eigene Rechnung	St	.	1198 344	315 249	403 450	.	65 841	17 939	27 506
	für fremde Rechnung	St	71 600	283 101	74 110	79 332
6412 80	Wintermäntel und Hängejacken ²⁾	St	1 597 824	2 600 20	1 689 663	1 859 958
	für eigene Rechnung	St	1 284 342	1 928 45 r	1 396 529	1 552 737	103 910	15 924 r	127 345	128 108
	für fremde Rechnung	St	313 482	671 75 r	293 134	307 221
6414	Arbeits- und Berufsbekleidung, genäht (ohne solche aus Leder und Asbest)	62 680	62 745 r	57 950 r	67 292
6414 10	Arbeits- und Berufsanzüge, genäht	St	1 380 974	1 458 083	1 422 702	1 830 862
	für eigene Rechnung	St	977 298	983 974 r	970 499	1 177 239	15 783	15 439 r	15 432	18 940
	für fremde Rechnung	St	403 676	474 109 r	452 203	653 623
6414 30	Arbeits- und Berufshosen, genäht	St	1 526 971	1 579 311	1 568 647	1 321 456
	für eigene Rechnung	St	1 119 543	1 176 981	1 135 653	1 092 082	12 695	13 352	12 963	13 548
	für fremde Rechnung	St	407 428	402 330	432 994	229 374
6414 40	Arbeits- und Berufsmäntel und -kittel, genäht	St	3 191 640	3 075 645	2 675 238	3 043 792
	für eigene Rechnung	St	2 655 386	2 607 633	2 249 595	2 607 610	27 032	26 922	22 983	27 664
	für fremde Rechnung	St	536 254	468 012	425 643	436 182
6415	Spezial-Schutzkleidung und Spezial-Arbeitsschutzbekleidung, genäht	1 917	2 247	3 091	.
6416	Sportbekleidung (ohne solche aus Leder), Strand- und Badebekleidung ²⁾	37 880 r	28 239	36 548	.
6416 24	Skijacken	St
	für eigene Rechnung	St	158 051	62 857	156 108	203 599	5 520	1 860	4 730	6 035
6416 27	Skihosen	St
	für eigene Rechnung	St	193 022	29 856	84 992	203 795	8 693	2 443	4 673	10 156
6416 30	Kletterwesten, Windjacken, Lumberjacks u. ä.	St	504 500	220 780	368 295	467 945
	für eigene Rechnung	St	467 041	220 600	358 226	448 341	12 514	5 178	9 459	12 862
	für fremde Rechnung	St	37 459	180	10 069	19 604
6416 40	Sporthosen und -trikots	St
	für eigene Rechnung	St	148 805	145 035	319 076	216 641	589	712	1 078	772
6416 50	Turnhosen und -hemden	St	.	928 931	736 530	446 465
	für eigene Rechnung	St	.	928 931	736 530	446 465	.	2136	1 280	848
6417	Lederbekleidung aller Art (ohne Arbeiterschutzzartikel aus Leder)	21 407	19 448	27 301	.
6417 20, 30	Lederjacken und -westen	St
	für eigene Rechnung	St	.	139 117	161 171	204 056	.	15 104	15 443	22 438
6417 40	Lederhosen	St
	für eigene Rechnung	St	.	299 377	140 191	74 771	.	5 436	2 772	1 998
6417 50	Ledermäntel	St	.	4 075	5 393
	für eigene Rechnung	St	8 778	4 075	5 393	13 385	1 620	768	1 058	2 578
6418	Regenschutzbekleidung aller Art, Regenmäntel und -umhänge ²⁾	4 251	5 468	7 370	.
6418 20	aus gummierten Geweben	St	.	92 727	135 930	172 161
	für eigene Rechnung	St	.	83 373	118 542	153 341	.	2 976	2 973	4 464
	für fremde Rechnung	St	—	9 354	17 388	18 820	—	.	.	.
Wäsche										
6421	Leibwäsche für Männer und Knaben ²⁾	172 844	156 871 r	136 896	173 817
6421 10	Sport- und Oberhemden, auch Arbeitshemden u. ä.	1000 St	.	19 200	15 146	17 951
	für eigene Rechnung	1000 St	14 446	16 343 r	12 439	14 622	138 981	142 976 r	111 843	142 173
	für fremde Rechnung	1000 St	.	2 857 r	2 707	3 329
6421 20	Nachhemden, Schlaf- und Hausanzüge .	St	.	1 565 338	2 749 583 r	3 672 078
	für eigene Rechnung	St	3 359 557	1 308 729 r	2 386 585 r	3 010 747	33 395	13 673 r	24 530 r	31 424
	für fremde Rechnung	St	.	256 609 r	362 998 r	661 331

¹⁾ Dem Produktionswert, der lediglich für die „Produktion für eigene Rechnung“ ermittelt wird, liegt der tatsächliche Verkaufspreis ab Werk zugrunde. — ²⁾ Ohne solche aus gewirkten und gestrickten Stoffen: diese siehe unter Textilindustrie (Wirk- und Strickwaren). — ³⁾ Nur soweit in Betrieben der Bekleidungsindustrie hergestellt.

noch: Bekleidungsindustrie

Bundesgebiet ohne Berlin

noch: Produktion ausgewählter Erzeugnisse

Melde- nummer	Erzeugnis	Einheit	Menge				Wert in 1000 DM ¹⁾			
			1959		1960		1959		1960	
			4. Vj.	2. Vj.	3. Vj.	4. Vj.	4. Vj.	2. Vj.	3. Vj.	4. Vj.
6423	Leibwäsche ²⁾ und Schürzen für Frauen, Mädchen und Kinder	69086	58190r	60974	68855
6423 10	Tageswäsche (Hemdchen, Unterkleider, Schlüpfer usw.)	St	.	1578234	1628751	2193984
	für eigene Rechnung	St	.	1402689	1463912	1358304	.	7999	7134	6164
	für fremde Rechnung	St	125352	175545	164839	835680
6423 20	Nachthemden, Schlaf- und Hausanzüge	St	.	3418932	4199977	5292325
	für eigene Rechnung	St	4031289	2758819r	3320489	3867804	36686	24890r	31318	39012
	für fremde Rechnung	St	.	660113r	879488	1424521
6423 50	Schürzen	St	5770322	6112009	5474033	5739752
	für eigene Rechnung	St	4970217	4955108	4487573	4784600	22885	22714	20137	21381
	für fremde Rechnung	St	800105	1156901	986460	955152
6425	Mieder u. ä.	88595	85286	88828	.
6425 10	Büstenhalter	St	.	11490856	10809121	10821761
	für eigene Rechnung	St	.	11341862	10667635	10650229	.	48357	45610	46075
	für fremde Rechnung	St	104693	148994	141486	171532
6425 30	Mieder (Hüfthalter, Korsetts) und Büstenmieder (Korseletts)	St
	für eigene Rechnung	St	.	2863815	2982214	3152956	.	33713	33554	36955
6425 50	Strumpfhaltergürtel	St	.	.	.	1568949
	für eigene Rechnung	St	1252811	1793170	1686689	1568949	3531	5605	5085	4926
6427	Haus-, Bett- und Tischwäsche (nur soweit in der Bekleidungsindustrie genäht)	24153r	25558	32432
6427 10	Bettücher (Bettlaken)	St	.	870436	887145	1087928
	für eigene Rechnung	St	.	323531	282070	323417	.	3333	3222	3966
	für fremde Rechnung	St	.	546905	605075	764511
6427 21	Bezüge für Ober- und Unterbetten	St	.	1716624	1698258	2078904
	für eigene Rechnung	St	790094	687486	624162	839668	10922	8840r	8530	12081
	für fremde Rechnung	St	.	1029138	1074096	1239236
6427 25	Bezüge für Kopfkissen	St	.	3456781	3578575	4237690
	für eigene Rechnung	St	.	1409052	1530012	1746941	.	5492	6092	7481
	für fremde Rechnung	St	.	2047729	2048563	2490749
6427 70	Tischtücher, Tischdecken	St	779434	594741	781416r	881467
	für eigene Rechnung	St	286907	255797	287255r	352949	1790	1523	1836	2407
	für fremde Rechnung	St	492527	338944	494161r	528518
	Hüte und Mützen³⁾									
6431	Kopfbedeckung für Männer und Knaben (ohne solche aus Leder und Pelz, ohne Berufs- u. ä. Kopfbedeckung)	17643	23160	29030
6431 11	Hüte aus Wollfilz	St
	für eigene Rechnung	St	262791	191220	228737	324926	2065	1425	1774	2626
6431 13	Hüte aus Haarfilz	St
	für eigene Rechnung	St	827897	440552	847950	1072790	11867	6160	12543	16065
6435	Kopfbedeckung für Frauen, Mädchen und Kinder (ohne solche aus Leder und Pelz, ohne Berufs- u. ä. Kopfbedeckung)	15085	11148	14606	22333
6435 11	Hüte aus Wollfilz	St
	für eigene Rechnung	St	692629	551159	635305	685480	5425	4130	4926	5618
6435 13	Hüte aus Haarfilz	St
	für eigene Rechnung	St	636491	216109	625171	1049897	8744	2800	8981	15616
6431 51,55, 6435 51	Mützen (einschl. Uniformmützen) und Kappen für Männer und Frauen ³⁾	St
	für eigene Rechnung	St	.	1801711	1886136	2250594	.	7001	8066	9883
	für fremde Rechnung	St
	Bekleidungszubehör									
6441 10	Krawatten, Querbinder und Schleifen	St
	für eigene Rechnung	St	.	7438338	7650493	10233255	.	16963	19099	26425
6441 50	Schals und Tücher	St	818077	1171102	905932	896562
	für eigene Rechnung	St	440653	649853	562133	572601	2064	1945	2086	2599
	für fremde Rechnung	St	377424	521249	343799	323961

¹⁾ Dem Produktionswert, der lediglich für die „Produktion für eigene Rechnung“ ermittelt wird, liegt der tatsächliche Verkaufspreis ab Werk zugrunde. — ²⁾ Ohne solche aus gewirkten und gestrickten Stoffen; diese siehe unter Textilindustrie (Wirk- und Strickwaren). — ³⁾ Die Angaben umfassen die Produktion der weiterverarbeitenden Gruppe und der von Grund auf produzierenden Hutindustrie.

noch: Bekleidungsindustrie
Bundesgebiet ohne Berlin

noch: Produktion ausgewählter Erzeugnisse

Melde- nummer	Erzeugnis	Einheit	Menge				Wert in 1000 DM ¹⁾			
			1959		1960		1959		1960	
			4. Vj.	2. Vj.	3. Vj.	4. Vj.	4. Vj.	2. Vj.	3. Vj.	4. Vj.
6447	Schirme	St	25648	18955	26121	31044
6447 10	Herrenschrime (ohne Taschenschrime) .. für eigene Rechnung	St	115237	61587	95497	155036
		St	115237	61587	95497	155036	1660	832	1393	2204
6447 20	Damenschirme (ohne Taschenschrime) .. für eigene Rechnung	St	529856	371145	713711	732517
		St	529856	371145	713711	732517	5898	3898	7290	7795
6447 40, 50	Taschenschrime für Damen und Herren .. für eigene Rechnung	St	925313	346957	879941	1108199
		St	925313	346957	879941	1108199	16515	5840	15158	19423
Bettfedern, Matratzen und sonstige Bettartikel										
6451	Bettfedern und Daunen (aufbereitet)	kg
		kg	.	1538550	2082203	2761668	.	25453	34604	46015
6454	Stopp- und Daunendecken, Kissen u. ä.	38027	44575	56274	.
6454 11, 12	Stoppdecken	St	.	276703	365266	416348
		St	.	276047	363931	414921	.	10764	13927	16444
		St	628	656	1335	1427
6454 15	Daunendecken	St	.	35455r	35447	42277
		St	.	34023r	34290	40596	.	3182	3368	4367
		St	2189	1432	1157	1681
6454 70	Matratzenschoner	St
		St	.	473619	508253	498229	.	4195	4490	4319
6457	Matratzen	47555	46293r	51898	52334	.
6457 10	mit Federkern	St
		St	520047	507530	564841	579566	43176	41848	46945	47412
6457 50	ohne Federkern (Vollpolster)	St
		St	130911	139138r	149735r	146777	4380	4445r	4974r	4922
Veredelte Rauchwaren und Pelzwaren										
6461	Veredelte Pelzfelle	8573	10219	9406	7022
6461 10	Zugerichtete Pelzfelle	St	1702487	2353964	2281407	1983000
		St	333304	399367	364409	343437	3016	3323	2935	2401
		St	1369183	1954597	1916998	1639563
6461 50	Gefärbte, gebleichte und anderweitig ver- edelte Pelzfelle	St	1795034	1555959	1582260	1706870
		St	302274	473511	405323	921326	5556	6898	6472	4621
		St	1491760	1082448	1176937	785544
6465	Pelzbekleidung ²⁾	11661	10477	12628	14177	.
6465 10	Pelzmäntel	St	18034	13444	19316	19317
		St	15802	12243	17589	17563	8871	8229	10209	10366
		St	2232	1201	1727	1754
6465 40	Pelzwesten und Einknöpfpelze	St	13439	182	1984	14205
		St	13439	182	1984	14205	543	7	73	553

¹⁾ Dem Produktionswert, der lediglich für die „Produktion für eigene Rechnung“ ermittelt wird, liegt der tatsächliche Verkaufspreis ab Werk zugrunde. — ²⁾ Ohne sonstige Pelzwaren.

Nahrungs- und Genußmittelindustrie

Bundesgebiet ohne Berlin

Allgemeine Angaben¹⁾

Beschäftigung, Umsatz, Energieverbrauch	Einheit	Eingegliedert bei der hauptbeteiligten Industriegruppe ²⁾				Aufgegliedert nach beteiligten Industriegruppen ³⁾			
		1959		1960		1959		1960	
		4. Vj.	2. Vj.	3. Vj.	4. Vj.	4. Vj.	2. Vj.	3. Vj.	4. Vj.
Betriebe bzw. Betriebsteile ⁴⁾	Anzahl	6951	6878	6872	6852
Beschäftigte ⁵⁾	1000	492,4	469,5	489,6	499,1	491,3	468,4	488,4	498,0
darunter Arbeiter einschl. gewerbl. Lehrlinge	1000	377,4	352,9	371,8	380,3	376,1	351,5	370,5	379,0
Geleistete Arbeiterstunden	Mill. Std.	216,0	189,9	201,4	214,1
Bruttosumme der Löhne	Mill. DM	472,6	444,8	476,7	529,4
Bruttosumme der Gehälter	Mill. DM	232,7	226,5	231,2	265,3
Gesamtumsatz	Mill. DM	8831,2	8555,3	8900,0	9158,8	8830,3	8554,5	8901,3	9160,8
darunter Auslandsumsatz	Mill. DM	141,9	146,4	145,2	148,3	140,2	145,7	146,3	148,1
Kohleverbrauch	1000 t SKE	1252,5	550,1	480,6	1414,6
Heizölverbrauch	1000 t	185,6	159,8	156,5	250,8
Gasverbrauch ⁶⁾	Mill. cbm	31,4	28,7	28,5	30,4
Stromverbrauch	Mill. kWh	750,0	516,5	573,8	842,2

¹⁾ Teils auch Angaben von Betrieben unter 10 Beschäftigten. — ²⁾ Erläuterung siehe Vorbemerkung, Punkt 2. — ³⁾ Im Vierteljahresdurchschnitt. — ⁴⁾ Ortsgas und Kokereigas einschl. Ferngas.

Produktion ausgewählter Erzeugnisse¹⁾

Melde- nummer	Erzeugnis	Einheit	Menge				Wert in 1000 DM				
			1959		1960		1959		1960		
			4. Vj.	2. Vj.	3. Vj.	4. Vj.	4. Vj.	2. Vj.	3. Vj.	4. Vj.	
	Mühlenerzeugnisse										
	Mahlmühlenerzeugnisse										
6811 12	Weizenmehl und Weizenbrotschrot	t	} 867982	636943	764910	743290	} 488006	364244	444190	433993	
6811 14	Sonstiges Mehl	t		90430	110928	95493		48994	60119	52567	
6811 15	Weizengrieß	t		27361	28215	31564		28828	16251	16735	19326
6811 16	Dunst	t		20114	20071	23356		25450	10840	10922	13090
6811 17	Kleie und Futtermehle	t		219329	181706	223630		217384	58385	47948	57578
6811 18,19	Sonstige Erzeugnisse aus Mahlmühlen ²⁾	t	10949	11020	12754	11497	4110	4677	5315	4723	
	Schäl- und Feinmühlenerzeugnisse										
6811 51	Hafererzeugnisse für Nahrungszwecke	t	17028	16626	16270	16147	16173	15537	15631	15339	
6811 55	Hafererzeugnisse für Futterzwecke	t		6690	6417	5510		2636	2531	2075	
6811 ^{61,65}	Gerstenerzeugnisse ³⁾	t	10230	10405	9152	11839	3944	3985	3404	4608	
6811 71	Reiserzeugnisse	t	25806	24226	24386	18989	16406	14135	14495	12226	
6811 73,78, 79	Sonstige Schäl- und Feinmühlenerzeugnisse ²⁾	t	8469	9024	6668	8733	8015	5962	4458	7785	
	Nährmittel										
6813 10	Teigwaren aller Art	t	38920	40897	44408	41642	56577	59435	66570	64487	
6813 21	Puddingpulver	t	6651	9038	7679	5333	20154	31288	24096	16779	
6813 24	Backpulver	t	1840	1318	1551	1976	7277	5228	6233	8117	
6813 27	Vanillinzucker	t	1135	836	933	1052	5717	4237	4719	5307	
6813 30	Backhilfsmittel	t	12229	13220	13435	13425	17332	19776	20944	20216	
6813 40,50	Backmittel und Backzutaten ⁴⁾	t	3462	3412	3235	3346	9360	10499	8864	9050	
6813 61	Kindergetreide- u. Säuglingsnährmittel	t		4741	5025	5196		15380	16313	16865	
6813 65,69	Diätetische Nährmittel ⁵⁾	t	} 8466	5033	4127	3408	} 22764	10767	8727	8632	
6813 72, 73,75	Suppen, Brüherzeugnisse, Soßen und Würzen	t			19335	19867		19763		105323	107812
	Stärke, Stärkeerzeugnisse, Stärke- derivate										
6815 1	Stärke- und Stärkeerzeugnisse	t	43114	36942	38722	54156	28031	22718	24987	34073	
6815 21,22	Glukose und Maltose	t	20474	20748	21732	21255	12739	14076	14252	13477	
6815 25	Kleber	t	2631	2579	3309	3547	2400	2474	3035	2934	
6815 30	Sonstige Erzeugnisse der Stärkeindustrie ⁶⁾	t	20626	21853	22862	21611	9065	9435	9777	9557	
	Backwaren										
6817 11	Brot, Pumpernickel, Knäckeibrot usw.	t	162458	164681	167283	165631	135804	137303	139574	139576	
6817 15	Kleingebäck ⁷⁾	t	12216	12309	13350	13276	16427	16595	17936	17872	
6817 50	Feingebäck	t	7976	7898	7540	8352	23767	23756	23177	26324	
	Erzeugnisse der Zuckerindustrie										
6821 30	Verbrauchszucker	t	1073624	33170	98657	1378004	958966	30111	88445	1228722	
6821 71	Melasse	t	315698	7536	11938	263248	56000	1262	1868	37722	
	Verarbeitetes Obst und Gemüse										
6824 11	Obstkonserven	t	20219	10096	29162	27665	16881	17617	35946	17347	
6824 12	Gemüsekonserven	t		19255	132910	60884		37350	152483	54939	
6824 14	Trockengemüse- und -obst	t	1312	1514	1872	3074	5877	5015	7446	10072	
6824 19	Zitronat und Orangat	t	1779	251	627	1732	5724	816	2158	5996	
6824 20	Marmelade, Gelee, Konfitüre, Pflaumenmus	t		26356	24633	14430		43358	40073	23641	
6824 41	Gurkenkonserven aller Art	t	5352	2427	42807	6151	5356	3207	43319	6938	
6824 44	Gemüse in Essig	t	2948	471	2328	4688	3096	765	2561	4769	
6824 47	Sauerkraut	t	62160	1929	29551	64377	40889	1520	11712	28468	
6824 51	Süßmoste aller Art	1000 l		31099	32231	58010		35385	31289	36230	
6824 53, 54,59	Fruchtsäfte, Obst- und Gemüsesäfte	1000 l	1462	1232	1560	1325	2315	2372	2906	2550	
6824 57	Fruchtsirup (ohne Rübensirup)	1000 l		5727	3746	1864		10469	6927	4528	

¹⁾ Ohne Lohnarbeit. — ²⁾ Für Nahrungs- und Futterzwecke. — ³⁾ Einschl. Trockenteig in Pulverform und backfertiges Kuchenmehl. — ⁴⁾ Einschl. Hefeextrakte. — ⁵⁾ Ohne Dextrin und Kleber. — ⁶⁾ Wasser- und Milchbackwaren, Bröchen, Semmelbröseln usw.

noch: Nahrungs- und Genußmittelindustrie

Bundesgebiet ohne Berlin

noch: Produktion ausgewählter Erzeugnisse¹⁾

Melde- nummer	Erzeugnis	Einheit	Menge				Wert in 1000 DM			
			1959		1960		1959		1960	
			4. Vj.	2. Vj.	3. Vj.	4. Vj.	4. Vj.	2. Vj.	3. Vj.	4. Vj.
Süßwaren										
6827 11	Zwieback	t		9808	7743	7231		25108	17539	16567
6827 14	Leb- und Honigkuchen, Printen	t	13521	1078	5496	15909	46683	2582	15691	56994
6827 17	Salz-, Käse- u. Laugengebäck	t		2367	2507	2854		8482	9095	10595
6827 15	Hart- und Weichkeks, Waffeln	t		18291	21713	21251		56622	68763	69093
6827 19	Sonstige Dauerbackwaren	t		6232	7247	8348		17725	21415	25819
6827 21	Kakaomasse	t *	15775	11872	15821	18553				
	darunter zum Absatz bestimmt	t	64				223			
6827 23	Kakaobutter	t *		3209	4015	5125				
	darunter zum Absatz bestimmt	t	2030	1432	1864	2014	15037	10089	12777	13251
6827 25	Kakaopulver	t	5064	4126	4414	5111	19102	14844	16119	17791
6827 27	Kakaoabfälle	t	3085	2696	2490	3004	965	1052	1013	1156
6827 29	Sonstige Kakaoverzeugnisse	t	2158	1959	1933	2321	9499	9309	9327	10204
6827 31	Massive Schokoladen	t		16984	23126	29079		99048	131438	165010
6827 33	Gefüllte Schokoladen	t		6644	7730	8336		28064	34183	37386
6827 35	Pralinen	t		9149	14058	20742		59304	92144	138177
6827 37	Überzugmasse bzw. Kuvertüre	t *		6928	8895	12622				
	darunter zum Absatz bestimmt	t	3053	1716	2150	3598	12076	6830	8308	12638
6827 39	Schokoladenerzeugnisse sonstiger Art	t		887	991	1264		3237	3723	5794
6827 41	Karamellen	t		19047	18771	19454		46784	47121	51496
6827 42	Kaugummi	t	471	736	767	603	1891	2468	2527	2011
6827 45	Dragees	t		1503	1607	1842		5618	6403	6481
6827 46	Komprimata	t								
6827 43, 48	Sonstige Zuckerwaren ²⁾	t		17980	17726	18923		52318	54864	67231
6827 49	Rohmassen ³⁾	t		2028	3032	4378		7038	11957	17894
6827 51	Kunsthonig	t		732	887	1918		897	1058	2237
6827 55	Mischsirup	t	1833	1004	871	1334	1741	951	847	1199
6827 61	Eispulver und Eisbindemittel	t	23	840	159	9	196	5989	1248	103
6827 67	Speiseeis	t	362	12777	8594	716	1827	60011	35404	2475
Milch, Butter und Molkereikäse										
6831 20	Sahne	1000 l	150403	223051	208611	169158	54951	77032	72554	56395
6831 31, 35	Butter und Butterschmalz	t	68273	91423	84494	75584	440093	523504	478137	439164
6831 41	Hartkäse	t	8521	10824	10216	8045	22686	27640	29010	24578
6831 44	Schnittkäse	t		7914	8299	7462		18121	19741	19376
6831 47	Weichkäse	t	16711	14007	15456	17043	36266	30342	34481	37817
6831 50	Frischkäse	t	24899	33825	27681	25435	27418	37334	31074	28244
6831 61, 62	Sauermilchquark und Rohkasein	t	3289	5839	6528	5526	2429	3420	3855	3346
6831 65	Sauermilchkäse	t	5382	3872	4252	5630	7881	5226	5634	7694
6831 80	Milchmischgetränke	1000 l	21544	19036	17093	20142	9686	9944	8887	10495
6831 91, 99	Sonstige Milcherzeugnisse ⁴⁾	t	22973	34018	31665	20858	6129	13480	11023	8388
Dauermilch und Milchpräparate, Schmelzkäse										
6835 11	Vollmilchpulver ⁵⁾	t	5140	5918	4633	4096	20783	18346	15748	14059
6835 15	Magermilchpulver	t	9973	19218	14187	10398	13044	19707	13925	10320
6835 19	Sonstige Trockenmilcherzeugnisse ⁶⁾	t		2122	2264	2287		6458	7042	7025
6835 31	Kondensvollmilch	t	70901	116216	94107	69766	111764	165496	137810	105155
6835 39	Sterilisierte Sahne	t	1718	2002	2116	1830	3072	3590	3735	3278
6835 50	Sterilisierte Flaschenmilch	t	30676	32529	32926	30168	16517	17084	17419	15871
6835 70	Schmelzkäse	t	13485	14651	17067	14417	47238	54026	62294	52257
Erzeugnisse der Ölmühlen										
6841 11	Rohe Öle (auch gehärtet)	t *		113446	118872	126015				
	darunter zum Absatz bestimmt ⁷⁾	t	51508	18543	22171	27883	60105	22072	23662	29254
6841 15	Raffinierte Öle (auch gehärtet)	t *		184806	181753	191222				
	darunter zum Absatz bestimmt ⁷⁾	t	67694	57346	58857	64869	81005	71228	71202	76895
6841 40	Speiseöle, verbrauchsfertig	t		27578	29784	27802		37018	40859	39994
6841 75	Ölkuchen und Schrote	t	253259	222998	224247	272118	86758	71059	68441	83689
Margarine, Platten und Kunstspeisefette										
6844 10	Margarine	t		144283	143495	151969		261784	261184	274807
6844 50	Platten- und Kunstspeisefette	t		9663	12895	17694		22995	30610	41509
Erzeugnisse der Talgschmelzen und Schmalzsiedersien										
6847 40	Speisetalg	t		4461	4394	4061		3529	3172	2984
6847 70	Schmalz	t		2058	2334	2480		2496	2951	3724
Fleisch und Fleischwaren										
6851 31	Wurstwaren	t	52418	49914	53107	56709	266623	246226	267208	291646
6851 39	Andere Fleischwaren	t	14129	11583	12997	13912	70183	60176	69138	73699
6851 51	Wurstkonserven	t	11841	11648	14555	14866	56923	53266	66902	70613
6851 53, 55	Fleischkonserven einschl. Geflügel- konserven	t		9946	9039	9766		45086	43828	46857
6851 57	Mischkonserven	t	13249	2039	1757	2559	61691	6358	5411	7497
6851 71	Fleischsalat und ähnliche Feinkost auf Fleischbasis	t	6902	6342	5281	7226	20807	18065	15061	21663

¹⁾ Ohne Lohnarbeit. — ²⁾ Einschl. Lakritzwaren. — ³⁾ Einschl. Nuß- und Mandelpräparate. — ⁴⁾ Einschl. Milchzucker. — ⁵⁾ Bis 1959 einschl., ab 1. Vierteljahr 1960 ohne Kindermilchnährmittel und Sauermilchnahrung. — ⁶⁾ Einschl. Kindermilchnährmittel und Sauermilchnahrung. — ⁷⁾ Ab 1960 aus methodischen Gründen mit den Vorjahren nicht mehr vergleichbar.

noch: Nahrungs- und Genußmittelindustrie

Bundesgebiet ohne Berlin

noch: Produktion ausgewählter Erzeugnisse¹⁾

Melde- nummer	Erzeugnis	Einheit	Menge				Wert in 1000 DM			
			1959		1960		1959		1960	
			4. Vj.	2. Vj.	3. Vj.	4. Vj.	4. Vj.	2. Vj.	3. Vj.	4. Vj.
Fischerzeugnisse										
6855 11	Geräucherle Heringe und Sprotten	t	.	2091	2927	4530	.	3503	4817	9113
6855 19	Sonstige Räucherwaren	t	.	1411	1606	2856	.	4850	5740	11263
6855 21	Marinaden	t	19733	7898r	14187r	17817	46073	18391r	30936r	43877
6855 22	Ölpräserven	t	2444	1864	1890	2176	14087	9651	10768	13029
6855 24	Fischdauerwaren	t	10437	9224	12052	10297	24320	20545	32079	27261
6855 26	Salzheringe (soweit zum Absatz bestimmt)	t	1486	427	856	1218	1823	705	1164	1715
6855 28	Krebs-, Krabben- u. Muschelerzeugnisse ²⁾	t	278	132	210	286	1920	1006	1608	2039
6855 29	Sonstige Erzeugnisse aus Fischen, Schal- und Krustentieren	t	2893	1511	1719	2644	6986	3455	3494	5579
6855 70	Fischtran, Fischöl	t	5339	3695	7765	6780	3782	2464	4897	3907
6861	Kaffeemittel	t	10829	10786	10014	9472	23318	24174	22952	22509
Kaffee, Tee und teeähnliche Erzeugnisse										
6865 10	Kaffee ³⁾	t	25603	24799	24715	28605	326389	297584	295982	343543
6865 71	Tee ³⁾	t	772	757	636	695	13800	12081	11723	12840
6865 75	Teedehnliche Erzeugnisse	t	214	216	297	289	1178	1042	1247	1319
Bier und Nebenprodukte des Bieres										
6871 21, 25	Einfach- und Schankbier ober- und untergärig	1000 hl	.	74	72	47	.	4190	3934	2601
6871 51	Vollbier, obergärig	1000 hl	.	1240	1038	858	.	81331	70578	56021
6871 55	untergärig	1000 hl	10867	11800	11623	10102	724343	786335	774684	674603
6871 71, 75	Starkbier, ober- und untergärig	1000 hl	.	208	122	220	.	17773	10936	21970
6871 91	Treber, naß	t	112641	153596	157421	128119	4918	6611	6810	5410
6871 92	trocken	t	1791	3120	3178r	2109	243	414	410	293
6871 99	Sonstige Nebenprodukte des Bieres	t	15304	15189	12329	9915	643	605	537	429
Malz und Nebenprodukte des Malzes										
6872 10	Malz	t *	.	141826	71887	143540
	darunter zum Absatz bestimmt	t	.	79747	46443	66680	.	58559	35261	49064
6872 50	Nebenprodukte des Malzes	t	.	8988	6100	9094	.	2106	1444	1892
6873 52, 53	Backhefe, frisch und trocken	t	19059	18006	19013	19901	12016	12353	13150	14475
Spirituosen										
6875 10	Kornbranntwein	1000 l	.	8473	8557	10860	.	35427	33744	41740
6875 30	Weinbrand	1000 l	.	9273	10697	17137	.	47837	54936	83262
6875 50	Obstbranntwein	1000 l	.	160	192	334	.	1483	1906	3504
6875 70	Liköre	1000 l	9832	5459	6544	11478	58429	36488	40809	66840
6875 80	Rum und Arrak	1000 l	.	1135	1947	3705	.	3119	5297	11363
6875 90	Sonstige Trinkbranntweine	1000 l	16903	8557	9946	13896	72092	35988	43201	61684
Verarbeitete Weine										
6877 11	Verarbeitete Traubenweine	1000 l	7758	4801	5073	5134	9549	6201	6647	7252
6877 15	Traubenschaumwein	1000 l	12557	8748	10551	14371	66347	44368	53985	71766
6877 50	Weinähnliche Getränke	1000 l	4497	1371	1615	6708	3142	1630	1667	3560
Mineralbrunnen, Mineralwasser und Limonaden										
6879 10	Mineralbrunnen (reine Quellprodukte)	1000 l	90543	164862	114099	77189	21839	40036	28382	19443
6879 30	Künstliche kohlenstoffhaltige Wässer	1000 l	.	7679r	6158r	5327	.	3432r	2742r	2580
6879 50	Fruchtsaftgetränke	1000 l	20121	34428r	25404r	17262	12251	20801r	16425r	11284
6879 80	Limonaden, natürliche Kalt- und Heißgetränke	1000 l	139930	232006r	201547r	144427	91999	139581r	124294r	95315
6879 90	Brausen, künstliche Kalt- und Heißgetränke	1000 l	2390	6732	5830	3908	989	3721	3249	2508
Essig, Senf, Essenzen, Gewürze u. ä.										
6881 10	Essig, 10% Säure	t	.	16354	21164	16540	.	10532	13212	9899
6881 30	Senf	t	.	5187	5407	5959	.	7244	7705	9080
6881 51	Essenzen (Aromen) aller Art für Nahrungszwecke	t	1019	1199	874	600	8402	10599	9458	8257
6881 55	Grundstoffe für alkoholfreie und alkoholische Getränke	t	2837	5183	4277	3350	12045	19460	16314	13907
6881 60	Mayonnaise	t *	.	4647	4995	6370
	darunter zum Absatz bestimmt	t	.	3322	3573	4353	.	10627	11461	13618
6881 70	Gewürze	t	3676	3455	4095	4123	22860	21199	24908	26088
6885 50	Kunsteis	t	123014	148001r	208947r	123033	2688	3268r	4344r	2769
Futtermittel										
6891 11, 15	Fischmehl, rein und gemischt	t	19603	18661	22875	19124	13086	9922	11364	10155
6891 53, 55	Knochenfuttermehl aus entleimten Kno- chen; Futtermehlschrot aus nicht entleimten Knochen	t	11318	8479	8684	11165	3325	2502	2515	3213
	Mischfutter	t
6891 71	überwiegend aus organischen Stoffen	t	682223	608290	581785	629406	302526	277638	260005	277964
6891 72	überwiegend aus anorganischen Stoffen	t	26467	17639	16848	21185	14267	11411	10312	12603
6891 90	Sonstige Futtermittel	t	20136	9783	9833	7310	10449	6593	6352	5842
Tabakwaren⁴⁾										
6911 00	Zigaretten	Mill. St.	12867	13258	13609	13055	339237	345406	353610	339515
6941 10	Zigarren	Mill. St.	.	434	454	481	.	74353	77706	83628
6941 40	Stumpfen	Mill. St.	1201	332	335	333	143225	29216	29012	29665
6941 70	Zigarillos	Mill. St.	.	274	275	301	.	19795	20005	21802
Rauchtabak										
6971 11	Feinschnitt	t	.	1818	1795	1603	.	29671	29176	26289
6971 15	Grobschnitt, Krüllschnitt und Marineschnitt	t	2316	331	331	318	36921	4662	4780	4660
6971 40	Kautabak	1000 Rollen	4665	4722	4474	4319	1339	1359	1296	1251

¹⁾ Ohne Lohnarbeit. — ²⁾ Für Speisezwecke. — ³⁾ Als Produktion gilt das Rosten, Mahlen bei Kaffee, Mischen bei Tee, sowie das handelsfertige Aufmachen usw. des gekauften Rohkaffees bzw. Rohtees für eigene Rechnung. — ⁴⁾ Produktionswert ohne Tabaksteuer.

Aufkommen und Verwendung von Energieträgern

Steinkohle

einschl. Steinkohlenbriketts und -koks (t = t)
Bundesgebiet ohne Berlin

1000 t

Art der Angabe	1959			1960		
	2. Vj.	3. Vj.	4. Vj.	2. Vj.	3. Vj.	4. Vj.
Steinkohlenförderung	34763	34231	36451	34624	34792	36071
Einsatzkohle für Brikett- und Koksproduktion	12875	13169	13419	13449	13986	14175
Steinkohlenförderung abzüglich Einsatzkohle	21887	21062	23032	21175	20806	21896
Briketherstellung	1117	1415	1324	1250	1440	1562
Kokserzeugung ¹⁾	8873	8881	9065	9201	9344	9408
Aus Produktion verfügbare Mengen an Steinkohle, Briketts und Koks	31878	31323	33379	31621	31584	32855
Zechenselbstverbrauch ²⁾ , Deputate	4247	4459	5179	4146	4511	4945
Zum Absatz verfügbar	27631	26863	28200	27475	27073	27910
Steinkohle und Briketts	19160	18394	19715	18650	18102	19052
Zechenkoks	8471	8469	8485	8825	8971	8858
Haldenbestände	17804	18360	17884	15385	13803	11481
Steinkohle und Briketts	11993	11985	11084	9860	8446	6300
Zechenkoks	5811	6375	6800	5525	5357	5181
Einfuhr	1676	1602	1330	1916	1949	2086
Steinkohle ³⁾ und Briketts	1589	1476	1250	1789	1853	1993
Steinkohlenkoks	87	126	80	127	96	93
Ausfuhr	6476	6323	6816	7003	7100	7504
Steinkohle und Briketts	4228	3901	4323	4337	4287	4670
Steinkohlenkoks	2248	2421	2493	2666	2813	2834
Abgabe an die SBZ	309	88	178	99	0	67
Versorgung des Bundesgebietes⁴⁾	20033	20900	22351	22609	22923	24040
Steinkohle und Briketts	14214	15403	16875	15826	16552	17794
Steinkohlenkoks	5819	5497	5476	6783	6371	6246
Verbrauch der Industrie⁵⁾	11061	11259	13051	11884	12112	13344
Versorgung von Berlin (West)⁶⁾	905	597	661	811	582	708
Steinkohle und Briketts	720	536	619	626	531	660
Steinkohlenkoks	185	61	42	175	51	48

¹⁾ Zechenkoks einschl. Elektrodenkoks und Steinkohlenschwelkoks. — ²⁾ Einschl. Kohleverbrauch zur Erzeugung der an Dritte abgegebenen Energie. — ³⁾ Ohne Verbrauch der Zechenkokereien. — ⁴⁾ Berechnet aus der zum Absatz verfügbaren Menge unter Berücksichtigung der Veränderung der Haldenbestände sowie der Ein- und Ausfuhr, abzüglich der Abgaben an Berlin (West) und an die SBZ. — ⁵⁾ Ohne Selbstverbrauch des Steinkohlenbergbaues, ohne Deputate und ohne Kohleverbrauch zur Erzeugung der an Dritte abgegebenen Energie. Verbrauch in den einzelnen Industriezweigen nach Kohlenarten siehe „Die Industrie der Bundesrepublik Deutschland, Reihe 1“. — ⁶⁾ Fast ausschließlich Lieferungen aus dem Bundesgebiet.

Braunkohle

einschl. Braunkohlenbriketts, Staub- und Trockenkohle, Pechkohle

1000 t SKE¹⁾

Art der Angabe	1959			1960		
	2. Vj.	3. Vj.	4. Vj.	2. Vj.	3. Vj.	4. Vj.
Braunkohlenförderung	7265	7778	8453	7366	7828	8506
Einsatzkohle für Schwelkoks-, Briketherstellung, Staub- und Trockenkohle	2875	3004	2961	2677	3030	3047
Braunkohlenförderung abzüglich Einsatzkohle	4391	4774	5492	4688	4798	5459
Briketherstellung	2438	2597	2522	2312	2649	2656
Schwelkokszerzeugung	96	99	100	100	100	101
Herstellung von Staub- und Trockenkohle	173	147	174	138	149	161
Pechkohlenförderung ²⁾	278	295	336	271	296	325
Aus Produktion verfügbare Mengen an Braunkohle, Briketts, Schwelkoks, Staub- und Trockenkohle, Pechkohle³⁾	7375	7912	8615	7510	7993	8702
Zechenselbstverbrauch ²⁾ , Deputate	1127	1181	1254	1058	1175	1208
Zum Absatz verfügbar	6248	6731	7371	6452	6817	7494
Braunkohle	3385	3722	4429	3735	3746	4420
Briketts	2383	2536	2425	2277	2593	2576
Schwelkoks, Staub- und Trockenkohle	267	245	271	237	248	260
Pechkohle ⁴⁾	213	228	246	203	230	238
Einfuhr⁵⁾	795	623	753	628	870	914
Briketts, Schwelkoks, Staub- und Trockenkohle	682	499	609	508	737	755
Österreichische und tschechische Braunkohle	112	123	144	120	133	159
Ausfuhr⁶⁾	236	257	286	195	277	293
Briketts, Schwelkoks, Staub- und Trockenkohle	232	248	277	182	249	269
Versorgung des Bundesgebietes⁷⁾	6807	7097	7838	6885	7410	8115
Braunkohle	3383	3716	4424	3724	3720	4400
Briketts	2736	2722	2643	2546	3008	2993
Schwelkoks, Staub- und Trockenkohle	365	310	385	293	321	330
Pechkohle ⁷⁾	323	349	387	321	361	393
Verbrauch der Industrie⁸⁾	1467	1424	1743	1403	1420	1748
Versorgung von Berlin (West)⁹⁾	160	213	209	164	189	221

¹⁾ Umrechnungsschlüssel siehe Vorbemerkung (Punkt 2). — ²⁾ Einschl. Stockheimer Steinkohle. — ³⁾ Einschl. Kohleverbrauch zur Erzeugung der an Dritte abgegebenen Energie. — ⁴⁾ Einschl. Bezüge aus der SBZ. — ⁵⁾ Einschl. Abgaben an die SBZ. — ⁶⁾ Berechnet aus der zum Absatz verfügbaren Menge, der Ein- und Ausfuhr, einschl. Bezüge aus der SBZ, abzüglich der Abgaben an Berlin (West) und an die SBZ. — ⁷⁾ Einschl. österreichischer und tschechischer Braunkohle. — ⁸⁾ Ohne Selbstverbrauch des Braunkohlenbergbaues, ohne Deputate und ohne Kohleverbrauch zur Erzeugung der an Dritte abgegebenen Energie. Verbrauch in den einzelnen Industriezweigen nach Kohlenarten siehe „Die Industrie der Bundesrepublik Deutschland, Reihe 1“. — ⁹⁾ Fast ausschließlich Briketts aus der SBZ.

noch: Aufkommen und Verwendung von Energieträgern

Bundesgebiet ohne Berlin

Heizöl

1000 t

Art der Angabe	1959			1960		
	2. Vj.	3. Vj.	4. Vj.	2. Vj.	3. Vj.	4. Vj.
Erzeugung¹⁾						
aus Erdöl	1862	2130	2570	2676	3366	4248
aus Steinkohlenteer, Braunkohlen- und Ölschieferverschmelzung	89	99	95	94	83	88
insgesamt	1951	2229	2665	2770	3449	4336
leicht	418	587	751	791	1005	1181
mittelschwer	117	119	162	136	155	202
schwer	1416	1522	1752	1843	2289	2953
Eigenverbrauch der Raffinerien	192	192	235	224	238	291
Aus Produktion zum Absatz verfügbar	1759	2037	2430	2546	3210	4045
leicht	411	581	745	786	1000	1175
mittelschwer	112	113	156	129	148	196
schwer	1236	1342	1528	1631	2062	2674
Einfuhr sowie Bezüge aus der SBZ²⁾		797	797	1064	503	1225
leicht		471	442	548	194	873
mittelschwer		25	26	50	38	54
schwer		301	329	466	271	298
Ausfuhr sowie Abgabe an die SBZ²⁾		71	125	81	219	599
leicht		4	13	6	21	17
mittelschwer		1	4	7	15	40
schwer		66	108	68	183	542
Lieferungen an Großbunker²⁾		297	341	422	421	465
Inlandsversorgung⁴⁾		2449	3293	2775	2814	4447
leicht		1030	1384	1163	1195	2271
mittelschwer		150	210	179	151	225
schwer		1269	1699	1433	1468	1951
Verbrauch der Industrie³⁾ (ohne Eigenverbrauch der Raffinerien)		1249	1685	1685	1699	2274

¹⁾ Quelle: Mineralölwirtschaftsverband e. V. — ²⁾ Einschl. Berlin (West), aber ohne Lagergut für ausländische Rechnung in Zoll- und Freihafenlager (u. a. ohne Bedarf für in See gehende Schiffe) — ³⁾ Überwiegend schweres Heizöl für in See gehende Schiffe. — ⁴⁾ Festgestellte Ablieferungen aus Erzeugung und Einfuhr an den Binnenhandel und unmittelbar an die Industrie im Bundesgebiet einschl. Berlin (West). — ⁵⁾ Verbrauch in den einzelnen Industriezweigen siehe „Die Industrie der Bundesrepublik Deutschland, Reihe 1“.

Dieselkraftstoff, Motorenbenzin

1000 t

Art der Angabe	1959			1960		
	2. Vj.	3. Vj.	4. Vj.	2. Vj.	3. Vj.	4. Vj.
Dieseldkraftstoff						
Erzeugung¹⁾	1193	1165	1036	1276	1278	1269
aus Erdöl	1179	1152	1022	1266	1265	1260
auf Kohlebasis u. a.	14	13	13	10	13	9
Einfuhr sowie Bezüge aus der SBZ²⁾		293	311	349	267	333
Ausfuhr sowie Abgabe an die SBZ²⁾		127	146	161	146	208
Lieferungen an Großbunker²⁾		115	109	109	117	117
Inlandsversorgung⁴⁾		1202	1164	1040	1287	1270
Motorenbenzin						
Erzeugung¹⁾	1161	1296	1289	1331r	1472r	1518
aus Erdöl	1055	1183	1191	1238	1403	1465
auf Kohlebasis u. a.	106	112	98	93r	69r	53
Einfuhr²⁾ sowie Bezüge aus der SBZ		106	101	178	160	180
Ausfuhr²⁾ sowie Abgabe an die SBZ		72	76	129	141	206
Inlandsversorgung⁴⁾		1339	1193	1440	1536	1370

¹⁾ Quelle: Arbeitsgemeinschaft Erdöl-Gewinnung und -Verarbeitung. — ²⁾ Einschl. Berlin (West), aber ohne Lagergut für ausländische Rechnung in Zoll- und Freihafenlager (u. a. ohne Bedarf für in See gehende Schiffe.) — ³⁾ Bedarf für in See gehende Schiffe. — ⁴⁾ Festgestellte Ablieferungen (ohne Lieferungen an Großbunker für in See gehende Schiffe) aus Erzeugung und Einfuhr an Bezieher im Bundesgebiet einschl. Berlin (West).

noch: Aufkommen und Verwendung von Energieträgern

Bundesgebiet ohne Berlin

Elektrischer Strom

Mill. kWh

Art der Angabe	1959			1960		
	2. Vj.	3. Vj.	4. Vj.	2. Vj.	3. Vj.	4. Vj.
Engpaßleistung¹⁾ in 1000 kW
Öffentliche Werke	14867	15227	15921	16253	16457	17122
Industrielle Stromerzeugungsanlagen
Bundesbahnkraftwerke
Stromerzeugung	24275	25839	30248	26684	27871	31757
Öffentliche Werke	14435	15496	18226	16114	16876	19283
aus Wärmekraft	11629	12914	16665	13360	13622	16470
Wasserkraft ²⁾	2806	2582	1560	2754	2253	2813
Industrielle Stromerzeugungsanlagen	9552	10010	11589	10234	10634	12062
aus Wärmekraft	9180	9698	11418	9890	10252	11714
Wasserkraft	372	312	171	345	382	348
Bundesbahnkraftwerke	289	333	433	336	361	412
aus Wärmekraft	176	217	338	233	250	307
Wasserkraft	113	116	96	103	111	105
Stromverbrauch der Pumpspeicherwerke	375	362	387	387	394	297
Selbstverbrauch der öffentlichen Werke	869	985	1190	1023	1064	1234
Abgabe an das öffentliche Netz	16433	17560	20928	18204	19032	21941
Öffentliche Werke	13565	14511	17036	15090	15812	18049
Industrielle Stromerzeugungsanlagen	2868	3048	3892	3114	3221	3892
Einfuhr³⁾	1523	1642	746	1810	2128	1294
Österreich	775	881	299	720	857	557
Schweiz	641	632	237	918	1086	575
Ausfuhr⁴⁾	290	399	643	350	277	370
Österreich	182	219	214	218	214	191
Schweiz	43	126	381	72	43	128
Inlandsversorgung (einschließlich Leitungsverluste)	24264	25736	28775	26733	28264	31150
Stromverbrauch der Industrie⁵⁾ (einschließlich Eigenverbrauch der industriellen Stromerzeugungsanlagen)	16765	17649	19046	18529	19340	20419


¹⁾ Jeweils am Jahresende. — ²⁾ Einschl. Speicher- und Pumpspeicherezeugung. — ³⁾ Einschl. Bezug aus der SBZ, jedoch ohne Stromaustausch der Bundesbahn mit anderen Ländern. — ⁴⁾ Einschl. der Abgaben an die SBZ, jedoch ohne Stromaustausch der Bundesbahn mit anderen Ländern. — ⁵⁾ Verbrauch in den einzelnen Industriezweigen siehe „Die Industrie der Bundesrepublik Deutschland, Reihe 1“.


Gas¹⁾

Mill. cbm

Art der Angabe	1959			1960		
	2. Vj.	3. Vj.	4. Vj.	2. Vj.	3. Vj.	4. Vj.
Gaserzeugung	5498	5524	5758	5805	5883	6039
Ortsgas	732	704	812	753	751	852
Koksofengas	4766	4820	4946	5052	5132	5187
Selbstverbrauch	1775	1767	1510	1876	1896	1738
Ortsgas	102	118	80	75	90	105
Koksofengas	1674	1650	1430	1801	1807	1633
Zum Absatz verfügbar	3723	3757	4248	3929	3987	4301
Ortsgas	631	587	732	677	662	747
Koksofengas	3093	3170	3516	3252	3325	3554
Einfuhr²⁾ von Ortsgas und Koksofengas	—	—	—	—	—	—
Ausfuhr³⁾ von Ortsgas und Koksofengas	58	72	93
Darbietung anderer Gase aus dem Bundesgebiet⁴⁾ (über Ortsgaswerke und Kokereien)	123	121	139
Inlandsversorgung (einschließlich Leitungsverluste⁵⁾)	3994	4036	4347
Gasverbrauch der Industrie⁶⁾ (ohne Selbstverbrauch der Kokereien)	2652	2673	2910	2725	2824	2984

¹⁾ Heizwert Ho = 4300 kcal/cbm. — ²⁾ Einschl. Bezug aus der SBZ. — ³⁾ Einschl. der Abgaben an die SBZ. — ⁴⁾ Erdgas, Flüssiggas, Ölgas, Klärgas und sonstige Gase. — ⁵⁾ Unter Berücksichtigung der Bestandsänderung der Untergrundspeicher. — ⁶⁾ Verbrauch in den einzelnen Industriezweigen siehe „Die Industrie der Bundesrepublik Deutschland, Reihe 1“.





Die Industrie der Bundesrepublik Deutschland

Diese Serie gliedert sich in 4 Einzelreihen, in denen die Ergebnisse der Industriestatistik veröffentlicht werden:

Reihe 1: Beschäftigung und Umsatz, Brennstoff- und Energieversorgung

Angaben des monatlichen Industrieberichts über die Beschäftigten, die geleisteten Arbeiterstunden, die gezahlten Löhne und Gehälter, die getätigten Umsätze und die Brennstoff- und Energieversorgung der Industrie in Betrieben mit 10 und mehr Beschäftigten, aufgegliedert nach 105 bzw. 142 Industriezweigen sowie teilweise nach Bundesländern. Jahreszahlen ab 1958 (mit Vergleichszahlen für vorhergehende Jahre) im jeweiligen Jahresheft; Jahreszahlen 1950 bis 1957 vgl. Reihe 4, „Sonderveröffentlichungen“. Zur Vorausunterrichtung wird den Abonnenten der Reihe 1 monatlich ein Vorbericht mit den wichtigsten vorläufigen Ergebnissen kostenlos geliefert.

Reihe 2: Produktion ausgewählter Erzeugnisse, Produktionsindex

Monatliche Ergebnisse des Produktions-Eilberichts mit Angaben über die mengenmäßige Produktion für etwa 550 ausgewählte Erzeugnisse, über den arbeitstäglich berechneten Index der industriellen Nettoproduktion auf Originalbasis 1950 für die gesamte Industrie und für 55 einzelne Industriezweige sowie Produktionsindices für Investitionsgüter und für Verbrauchsgüter auf Basis 1950 und Angaben über die Indices des Produktionsergebnisses je Beschäftigten, je Arbeiter und je Arbeiterstunde auf Basis 1950 für die gesamte Industrie. Als Vorbericht erscheint monatlich ein ausführlicher, aktueller Kommentar zur Produktionslage mit den neuesten Produktionsindices, der an die Abonnenten der Reihe 2 kostenlos abgegeben wird.

Reihe 3: Die industrielle Produktion

Vierteljährliche Mengen- und Wertangaben für 2300 Erzeugnisse auf Grund der Ergebnisse der Vierteljährlichen Produktionserhebung. Das umfassende Bild der Produktion für das Berichtsvierteljahr wird ergänzt durch Daten für frühere Vierteljahre, die einen Vergleich über einen längeren Zeitraum ermöglichen. Jahreszahlen ab 1958 (mit Vergleichszahlen für vorhergehende Jahre) im jeweiligen Jahresheft; Jahreszahlen 1948 bis 1957 vgl. Reihe 4, „Sonderveröffentlichungen“.

Reihe 4: Sonderveröffentlichungen

In zwangloser Reihenfolge werden hier weitere amtliche Ergebnisse aus dem Bereich der Industriestatistik gegeben, die zu den periodisch erscheinenden Reihen wertvolle Ergänzungen bilden.

Die Hefte 1 bis 14 sind als „Sonderhefte“ ohne Reihenbezeichnung erschienen.

Heft 16 Die regionale Verteilung der Industriebetriebe 1956

Heft 17/18 Die Industrie in den europäischen Ländern

(Heft 17 Länderübersichten bis 1956; Heft 18 Vergleichende Übersichten bis 1957)

Heft 19 Beschäftigung und Umsatz, Brennstoff- und Energieversorgung 1954 bis 1957

(9, 12, 14) Jahreszahlen für frühere Jahre in Heft 9 (1950—1954), 12 (1951—1955) und 14 (1952—1956)

Heft 20 Brutto- und Nettoproduktion 1954, Materialverbrauch und Vorräte

(7) (Brutto- und Nettoproduktionswerte der Industrie im Jahre 1950 in Heft 7)

Heft 21 Die regionale Verteilung der Industriebetriebe nach Industriegruppen im April 1958

Heft 22 Die Produktion wichtiger industrieller Erzeugnisse im Ausland 1938, 1950 bis 1958

Heft 23 Die industriellen Stromerzeugungsanlagen 1958

(3, 6, 10, 15) Zahlen für frühere Jahre in Heft 3 (1948—1951), 6 (1950—1953), 10 (1948—1954), und 15 (1956)

Heft 24 Wasserwirtschaft 1957

Wasserversorgung der Industrie und öffentliche Wasserwirtschaft

Heft 25 Verteilung der Industrie auf die Gemeinden im September 1958

Industrielle Arbeitsstätten und deren Beschäftigte nach Industriegruppen in den kreisfreien Städten, Landkreisen und Gemeinden

Heft 26 Produktion wichtiger industrieller Erzeugnisse im Ausland 1950 bis 1959

Heft 27 Angestellte in der Industrie, September 1958

Heft 28 Betriebe und Beschäftigte der Industrie nach Regierungsbezirken im September 1960

Heft 29 Industrielle Erzeugung und Industriezweige 1954

Beim W. Kohlhammer Verlag

sind Prospekte mit ausführlichen Angaben, besonders über die Reihe 4 erhältlich.

**HERAUSGEBER: STATISTISCHES BUNDESAMT / WIESBADEN
VERLAG: W. KOHLHAMMER GmbH / STUTTGART UND MAINZ**