

STATISTISCHES
BUNDESAMT
WIESBADEN

Statistisches Bundesamt

DIE INDUSTRIE

DER BUNDESREPUBLIK DEUTSCHLAND


Reihe 1

**Beschäftigung und Umsatz,
Brennstoff- und Energieversorgung**

August 1958



W. KOHLHAMMER VERLAG



STATISTISCHES
BUNDESAMT
WIESBADEN

DIE INDUSTRIE

DER BUNDESREPUBLIK DEUTSCHLAND

Reihe 1

Beschäftigung und Umsatz, Brennstoff- und Energieversorgung

Ergebnisse der monatlichen Industrierichterstattung

August 1958



Jahrgang 1958 · Nr. 8

VERLAG W. KOHLHAMMER GMBH., STUTTGART

Inhalt

| | Seite |
|---|-------|
| Vorbemerkung | 4 |
| A. Gesamtübersichten | |
| 1. Beschäftigung und Umsatz in zeitlicher Entwicklung und nach Ländern | 6 + |
| 2. Brennstoff- und Energieversorgung in zeitlicher Entwicklung und nach Ländern | 7 + |
| B. Beschäftigte, Arbeiterstunden, Löhne und Gehälter | |
| 1. Betriebe, Beschäftigte, Arbeiterstunden, Löhne und Gehälter im August 1958, hauptbeteiligt . | 8 |
| 2. Beschäftigte in zeitlicher Entwicklung, beteiligt | 10 |
| 3. Beschäftigte Ende August 1958 nach der Stellung im Betrieb, beteiligt | 13 |
| 4. Beschäftigte Ende August 1958 nach Ländern, beteiligt | 16 + |
| 5. Geleistete Arbeiterstunden in zeitlicher Entwicklung, hauptbeteiligt | 18 |
| 6. Bruttosumme der Löhne in zeitlicher Entwicklung, hauptbeteiligt | 20 |
| 7. Bruttosumme der Gehälter in zeitlicher Entwicklung, hauptbeteiligt | 22 |
| C. Umsatz | |
| 1. Umsatz in zeitlicher Entwicklung, hauptbeteiligt | 24 |
| 2. Umsatz in zeitlicher Entwicklung, beteiligt | 26 |
| 3. Umsatz in zeitlicher Entwicklung nach Absatzgebieten (Inland, Ausland), beteiligt | 29 |
| 4. Umsatz im August 1958 nach Ländern, beteiligt | 32 + |
| 5. Im Umsatz enthaltene Verbrauchsteuern in zeitlicher Entwicklung, beteiligt | 34 |
| D. Brennstoff- und Energieversorgung | |
| 1. Gesamtkohleverbrauch in zeitlicher Entwicklung, hauptbeteiligt | 35 |
| 2. Kohleverbrauch im August 1958 nach Kohlenarten, hauptbeteiligt | 36 |
| 3. Kohlebestand Ende August 1958 nach Kohlenarten, hauptbeteiligt | 37 |
| 4. Heizölverbrauch in zeitlicher Entwicklung, hauptbeteiligt | 38 |
| 5. Gasverbrauch in zeitlicher Entwicklung, hauptbeteiligt | 39 |
| 6. Stromverbrauch in zeitlicher Entwicklung, hauptbeteiligt | 40 |
| 7. Strombilanz im August 1958, hauptbeteiligt | 41 |

Zur Beachtung: Auf den mit "+" versehenen Seiten sind die wichtigsten Ergebnisse für Berlin (West) mitaufgeführt.

Die Statistischen Landesämter bringen in ihren Veröffentlichungen die Länderergebnisse der Industrieberichterstattung einheitlich unter der Nummer E I 1.

In früheren Hefen der Veröffentlichungsreihe
„Die Industrie der Bundesrepublik Deutschland“
veröffentlichte Sondertabellen

| Berichtszeit | Fundstelle |
|---|--|
| Jahresergebnisse der Industrieberichterstattung | |
| 1950 bis 1954 | Sonderheft 9 |
| 1951 bis 1955 | Sonderheft 12 |
| 1952 bis 1956 | Sonderheft 14 |
| 1954 bis 1957 | Reihe 4. Heft 19 |
| Ergebnisse nach Betriebsgrößenklassen | |
| September 1952 | Teil 1, 3. Jg., Heft 5, Seite 37 |
| September 1953 | Teil 1, 4. Jg., Heft 1/2, Seite 48 |
| September 1954 | Teil 1, 5. Jg., Heft 1/2, Seite 49 |
| September 1955 | Sonderheft 12, Seite 20 |
| September 1956 | Sonderheft 14, Seite 27 |
| September 1957 | Reihe 4. Heft 19, Seite 42 |
| Ergebnisse der einmal jährlich meldenden Betriebe¹⁾ | |
| August 1950 | Teil 1, 1. Jg., Heft 9, Seite 5 |
| September 1952 | Teil 1, 3. Jg., Heft 5, Seite 30 |
| September 1953 | Teil 1, 4. Jg., Heft 1/2, Seite 47 |
| September 1954 | Teil 1, 5. Jg., Heft 1/2, Seite 48 |
| September 1955 | Teil 1, 6. Jg., Heft 1/2, Seite 53 |
| September 1956 | Reihe 1, Jg. 1957, Nr. 3, Seite 35 |
| September 1957 | Reihe 1, Jg. 1958, Nr. 1, Seite 42 |
| Ergebnisse für Vertriebenen- und Zugewandertenbetriebe | |
| September 1952 | Teil 1, 3. Jg., Heft 5, Seite 47 |
| September 1953 | Teil 1, 3. Jg., Heft 12, Seite 35 |
| | Teil 1, 4. Jg., Heft 1/2, Seite 53 |
| September 1954 | Teil 1, 4. Jg., Heft 12, Seite 36 |
| | Teil 1, 5. Jg., Heft 1/2, Seite 55 |
| September 1955 | Teil 1, 6. Jg., Heft 7, Seite 39 |
| September 1956 | Teil 1, 6. Jg., Heft 12, Seite 39 |
| | Reihe 1, Jg. 1957, Nr. 3, Seite 36 |
| September 1957 | Reihe 1, Jg. 1958, Nr. 1, Seite 44 |
| Ergebnisse nach kreisfreien Städten und Landkreisen | |
| 1950, 1952 und 1956 (jeweils April) | Reihe 4: Sonderveröffentlichungen Nr. 16 |

1) Im allgemeinen Betriebe mit 1 bis 9 Beschäftigten.

Vorbemerkung

- 1) Soweit kein Gebietsstand angegeben ist, beziehen sich die Ergebnisse auf das Bundesgebiet ohne Saarland und Berlin.
- 2) Im allgemeinen sind nur Betriebe mit 10 und mehr Beschäftigten erfaßt. Der Anteil der nicht einbezogenen Kleinbetriebe mit weniger als 10 Beschäftigten ist jedoch in den meisten Industriegruppen und -zweigen sehr gering (vgl. Jg. 1958 Heft 1, S. 42 u. 43). Nicht erfaßt sind Elektrizitäts-, Gas- und Wasserwerke für die öffentliche Versorgung sowie Betriebe der Bauindustrie.
- 3) Abweichend von der unter Ziffer 2 genannten Erhebungsgrenze werden zur Verbesserung der Repräsentation in folgenden Ländern und Industriegruppen bzw. -zweigen auch Betriebe mit weniger als 10 Beschäftigten einbezogen (Stand Januar 1958):

| | | | |
|--------------------|------|--|---|
| Schleswig-Holstein | 6831 | Molkereien und Käsereien | Betriebe mit 6 und mehr Beschäftigten |
| Hessen | 6831 | Molkereien und Käsereien | Betriebe mit 5 und mehr Beschäftigten |
| Rheinland-Pfalz | 3960 | Edelsteinindustrie | Betriebe mit 6 und mehr Beschäftigten |
| | 6831 | Molkereien und Käsereien | Betriebe mit 6 und mehr Beschäftigten |
| Bayern | 5310 | Säge- und Hobelwerke, Holzimprägnieranstalten, Furnierwerke | Säge- und Hobelwerke: Betriebe mit einem Jahreseinschnitt von mindestens 1000 fm Rundholz |
| | 6831 | Molkereien und Käsereien | alle Betriebe |
| Berlin (West) | | In verschiedenen Industriegruppen und -zweigen ab einem durchschnittlichen Monatsumsatz von mindestens 10 000.- DM. Zusätzlich erfaßt werden hierdurch 390 Betriebe (darunter 135 Betriebe der Bekleidungsindustrie) mit einem Beschäftigtenanteil von 0,9 vH und einem Umsatzanteil von 1,6 vH, gemessen an der gesamten Industrie. | |

- 4) Für die einzelnen Merkmale in den Tabellen werden nachstehende Definitionen gegeben:

- a) Betriebe = Erfaßte örtliche Einheiten, soweit sie als selbständig produzierende Betriebe anzusehen sind.
- b) Beschäftigte = Alle am Monatsende im Betrieb tätigen Personen einschl. tätiger Inhaber und mithelfender Familienangehöriger, soweit diese in einem arbeitsrechtlichen Verhältnis zum Betrieb stehen, aber ohne Heimarbeiter. Die Inhaber und Angestellten umfassen auch die kaufmännischen und technischen Lehrlinge, die Arbeiter, soweit nichts anderes gesagt ist, auch die gewerblichen Lehrlinge.
- c) Geleistete Arbeiterstunden = Alle von den Arbeitern (einschl. gewerblicher Lehrlinge) tatsächlich geleisteten (nicht die bezahlten) Stunden.
- d) Löhne, Gehälter = Bruttosumme ohne Pflichtanteile des Arbeitgebers zur Sozialversicherung. Lohn- und Gehaltszuschläge (einschl. Gratifikationen) sind einbezogen. Nicht erfaßt werden dagegen allgemeine soziale Aufwendungen sowie Vergütungen, die als Spesenersatz anzusehen sind.
- e) Umsatz = Umsatz aus eigener Erzeugung ohne Umsatz in Handelsware. Die Umsätze beruhen auf Rechnungswerten (Fakturenwerten) einschl. etwa darin enthaltener Verbrauchsteuern und Kosten für Fracht, Verpackung, Porto und Spesen, auch wenn diese gesondert berechnet werden. Da es sich grundsätzlich um fakturierte Werte handelt, enthalten die Umsätze nicht den Wert der Lieferungen, die innerhalb eines Unternehmens von Werk zu Werk stattfinden. Bei der Aufgliederung nach Ländern kann es daher vorkommen, daß Erzeugnisse, die in einem Land produziert werden, im Umsatz eines anderen Landes enthalten sind. Die regional gegliederten Umsätze entsprechen daher z.T. nicht der Produktion in den einzelnen Ländern. In Berlin (West) wurden bis einschl. 1957 als Umsatz die Lieferwerte (d.h. z.T. auch Lieferungen an andere Betriebe des gleichen Unternehmens enthielten) erfaßt. Ab Januar 1958 werden in dieser Veröffentlichung auch für Berlin (West) wie für alle übrigen Länder Rechnungswerte (Fakturenwerte) bekanntgegeben.
- f) Inlandsumsatz = Umsatz mit Empfängern im Bundesgebiet (ohne Saarland), in Berlin und in der sowjetischen Besatzungszone sowie Umsatz mit den im Bundesgebiet stationierten ausländischen Streitkräften.
- g) Auslandsumsatz = Direktumsätze der Industriebetriebe mit Abnehmern im Ausland und im Saarland und - soweit einwandfrei erkennbar - Umsätze mit deutschen Exporteuren.
- h) Kohleverbrauch = Gesamtverbrauch für Fabrikation, Heizung, Strom-, Gas- und Dampferzeugung usw. Umrechnung in Tonnen Steinkohle-Einheiten nach folgendem Schlüssel: 1 t Steinkohle = 1 t Steinkohlenbriketts = 1 t Steinkohlenkoks = 3 t Rohbraunkohle = 1,5 t Braunkohlenbriketts = 1,5 t Braunkohlenkoks = 2 t tschechische Hartbraunkohle = 1,5 t bayerische Pechkohle.
- i) Heizölverbrauch = Alle Heizöle aus der Verarbeitung von Mineralöl, Steinkohle und Braunkohle einschl. Eigenverbrauch der Hersteller.
- k) Gasverbrauch = Ortsgas und Kokereigas (auch Ferngas), jedoch nicht Generatorgas, Methangas, Flüssiggas, Raffineriegas, Gichtgas und alle übrigen Gase. Kokereigas (auch Ferngas) umgerechnet auf einen oberen Heizwert $H_u = 4300 \text{ kcal/cbm}$.
- l) Stromverbrauch = Gesamtverbrauch einschl. Eigenverbrauch industrieller Stromerzeugungsanlagen.

5) Die beiden Merkmale "Beschäftigte" und "Umsatz" werden nach zwei verschiedenen Gesichtspunkten zusammengestellt:

- a) Bei der Aufbereitung nach "hauptbeteiligten Industriegruppen und -zweigen" werden die Ergebnisse nach örtlichen Betriebseinheiten aufgerechnet, d.h. es werden kombinierte Betriebe (Betriebe, die mehreren Industriegruppen und -zweigen angehören, z.B. Maschinenfabrik und Gießerei) mit den Angaben für den gesamten Betrieb der Industriegruppe bzw. dem Industriezweig zugerechnet, in der bzw. in dem das Schwergewicht des Betriebes, gemessen an den Beschäftigtenzahlen, liegt.
- b) Bei der Aufbereitung nach "beteiligten Industriegruppen und -zweigen" werden dagegen kombinierte Betriebe auf die verschiedenen Industriegruppen bzw. -zweige aufgeteilt, denen die einzelnen Betriebsteile ihrer Produktion entsprechend zuzurechnen sind.

Angaben nach "hauptbeteiligten Industriegruppen und -zweigen" liegen für alle Erhebungsmerkmale vor, Angaben nach "beteiligten Industriegruppen und -zweigen" nur für die Beschäftigten und den Umsatz. Bei Vergleichen zwischen verschiedenen Erhebungsmerkmalen einer Industriegruppe oder eines Industriezweiges (z.B. Beschäftigte und Umsatz, Beschäftigte und Kohleverbrauch usw.) ist darauf zu achten, daß nur Merkmale verglichen werden, die nach dem gleichen Gesichtspunkt aufbereitet worden sind.

6) Durch Schwerpunktverlagerungen im Produktionsprogramm kombinierter Betriebe (in einigen Fällen auch durch Änderungen in der systematischen Zuordnung einzelner Erzeugnisse) wurden ab Januar 1958 eine Reihe von Betrieben einer anderen "hauptbeteiligten" Industriegruppe (einem anderen "hauptbeteiligten" Industriezweig) zugeordnet als bis einschl. Dezember 1957. In allen Reihen nach "hauptbeteiligten" Industriegruppen bzw. -zweigen ergeben sich hierdurch ab Januar 1958 gewisse, im allgemeinen jedoch geringfügige Veränderungen. Soweit diese Veränderungen bei den Beschäftigten oder beim Umsatz ± 2 vH übersteigen, sind sie in der folgenden Tabelle zusammengestellt:

| Industriegruppe und -zweig | | Beschäftigte | | Umsatz | |
|----------------------------|--|---|--------|----------|--------|
| | | Änderung durch Schwerpunktwechsel kombinierter Betriebe auf Grund des Industrieberichts für Dezember 1957 | | | |
| | | Anzahl | vH | 1000 DM | vH |
| 2160 | Erdöl- und Erdgasgewinnung | - 1 827 | - 12,3 | - 11 564 | - 17,5 |
| 2210 | Mineralölverarbeitung | + 1 814 | + 7,4 | + 11 528 | + 3,8 |
| 2230 | Braunkohlen- u. Torfteerdestillation, Ölschiefer- verschmelzung und -verarbeitung | + 19 | + 2,6 | + 105 | + 10,5 |
| 2740 | Schmiede-, Preß- und Hammerwerke | - 435 | - 3,0 | - 3 206 | - 7,9 |
| 2810 | Metallhütten und Umschmelzwerke | - 933 | - 3,8 | - 6 023 | - 4,8 |
| 2850 | Metallhalbzeugwerke | + 1 766 | + 3,6 | + 6 262 | + 4,5 |
| 2910 | Eisen-, Stahl- und Tempergießereien | - 3 836 | - 2,8 | - 5 733 | - 2,5 |
| 2950 | Metallgießereien | - 390 | - 1,8 | - 1 475 | - 4,1 |
| 3010 | Ziehereien und Kaltwalzwerke | + 1 501 | + 2,2 | + 7 641 | + 3,5 |
| 35 | Luftfahrzeugbau | + 2 317 | + 49,8 | + 652 | + 91,4 |
| 3810 | Herstellung von Handelswaffen und Munition | + 176 | + 3,7 | + 475 | + 1,2 |
| 3830 | Heiz- und Kochgeräte-Industrie | + 2 080 | + 6,2 | + 2 606 | + 4,7 |
| 3841/5/6 | Stahlblechwaren-, Stahlrohrmöbel- und NE-Metallblechwarenindustrie | + 1 847 | + 2,2 | + 2 857 | + 1,7 |
| 3861/7 | Fahrradteile-, Krafttradteile- und Kraft- wagenteile-Industrie | - 3 000 | - 8,7 | - 6 361 | - 11,7 |
| 3891 | Werkzeugindustrie | - 663 | - 2,4 | - 667 | - 1,6 |
| 56 | Papier und Pappe verarbeitende Industrie | - 6 066 | - 6,1 | - 10 345 | - 5,2 |
| 57 | Druckerei- und Vervielfältigungsindustrie | + 4 919 | + 3,1 | + 7 167 | + 2,5 |
| 58 | Kunststoffverarbeitende Industrie | + 2 571 | + 4,6 | + 5 068 | + 5,0 |
| 6824 | Obst und Gemüse verarbeitende Industrie | + 516 | + 2,8 | + 579 | + 1,2 |
| 6835 | Dauermilch-, Schmelzkäse- und Kaseinwerke | - 947 | - 10,2 | - 14 532 | - 22,1 |
| 6865 | Kaffee und Tee verarbeitende Industrie | + 736 | + 6,6 | + 12 905 | + 9,4 |
| 6877 | Weinverarbeitende Industrie | - 135 | - 2,7 | - 127 | - 0,3 |
| 6879 | Mineralbrunnen-, Mineralwasser- und Limonadenind. | + 189 | + 1,3 | + 827 | + 2,8 |

Zeichenerklärung

- r - richtige Zahl
- 0 - mehr als nichts, aber weniger als die Hälfte der kleinsten Einheit, die in der Tabelle zur Darstellung gebracht werden kann
- (an Stelle einer Zahl) - nichts vorhanden
- . (an Stelle einer Zahl) - kein Nachweis vorhanden

Abweichungen in den Summen erklären sich durch Runden der Zahlen.

A. Gesamtübersichten
 Betriebe mit 10 und mehr Beschäftigten
 1. Beschäftigung und Umsatz
 a) in zeitlicher Entwicklung

| | Betriebe | Beschäftigte | | Geleistete Arbeiter- stunden | Bruttosumme der | | Umsatz | | |
|-------------------|---|--------------|----------------------|------------------------------------|--------------------|----------|-----------|----------|--------------------|
| | | insgesamt | darunter Arbeiter | | Löhne | Gehälter | insgesamt | davon | |
| | im Jahresdurchschnitt bzw.am Ende des Monats | | | Mill. | | | | Mill. DM | Inlands- umsatz |
| | Anzahl | 1000 | | | Mill. DM | | | | |
| 1950 MD | 47 187 | 4 797 | 4 055 | 770 | 984 | 280 | 6 700 | 6 145 | 555 |
| 1951 MD | 48 309 | 5 332 | 4 509 | 851 | 1 259 | 357 | 9 159 | 8 183 | 976 |
| 1952 MD | 50 074 | 5 518 | 4 633 | 875 | 1 382 | 408 | 9 949 | 8 796 | 1 154 |
| 1953 MD | 50 558 | 5 751 | 4 814 | 907 | 1 488 | 456 | 10 514 | 9 241 | 1 272 |
| 1954 MD | 50 784 | 6 062 | 5 070 | 960 | 1 624 | 503 | 11 745 | 10 202 | 1 543 |
| 1955 MD | 51 515 | 6 576 | 5 498 | 1 040 | 1 875 | 583 | 13 876 | 12 060 | 1 816 |
| 1956 MD | 52 884 | 6 991 | 5 820 | 1 079 | 2 137 | 681 | 15 471 | 13 298 | 2 173 |
| 1957 MD | 52 609 | 7 221 | 5 984 | 1 052 | 2 284 | 752 | 16 629 | 14 097 | 2 532 |
| 1957 Januar | 52 274 | 6 993 | 5 796 | 1 074 | 2 236 | 725 | 15 559 | 13 278 | 2 281 |
| Februar | 52 525 | 7 018 | 5 816 | 1 011 | 2 051 | 722 | 15 153 | 12 787 | 2 366 |
| März | 52 662 | 7 065 | 5 857 | 1 058 | 2 162 | 721 | 16 529 | 13 953 | 2 576 |
| April | 52 700 | 7 171 | 5 942 | 1 053 | 2 239 | 728 | 16 209 | 13 668 | 2 541 |
| Mai | 52 687 | 7 217 | 5 982 | 1 095 | 2 361 | 739 | 16 805 | 14 166 | 2 639 |
| Juni | 52 671 | 7 232 | 5 994 | 977 | 2 245 | 740 | 15 250 | 12 798 | 2 451 |
| Juli | 52 674 | 7 280 | 6 037 | 1 064 | 2 346 | 745 | 16 981 | 14 457 | 2 524 |
| August | 52 673 | 7 328 | 6 076 | 1 048 | 2 359 | 746 | 16 781 | 14 277 | 2 504 |
| September | 52 652 | 7 354 | 6 098 | 1 045 | 2 253 | 752 | 17 265 | 14 690 | 2 575 |
| Oktober | 52 619 | 7 373 | 6 114 | 1 100 | 2 341 | 759 | 18 343 | 15 656 | 2 687 |
| November | 52 584 | 7 359 | 6 098 | 1 076 | 2 390 | 787 | 17 665 | 15 103 | 2 561 |
| Dezember | 52 572 | 7 262 | 6 002 | 1 021 | 2 423 | 863 | 17 011 | 14 333 | 2 678 |
| 1958 Januar | 52 009 | 7 208 | 5 947 | 1 062 | 2 402 | 802 | 16 500 | 14 074 | 2 426 |
| Februar | 52 203 | 7 199 | 5 933 | 977 | 2 160 | 799 | 15 488 | 13 060 | 2 428 |
| März | 52 295 | 7 211 | 5 942 | 1 030 | 2 271 | 809 | 17 127 | 14 478 | 2 648 |
| April | 52 297 | 7 302 | 6 011 | 1 039 | 2 393 | 811 | 16 591 | 14 108 | 2 483 |
| Mai | 52 299 | 7 307 | 6 012 | 1 025 | 2 459 | 817 | 16 512 | 14 028 | 2 485 |
| Juni | 52 315 | 7 306 | 6 010 | 984 | 2 378 | 827 | 16 211 | 13 686 | 2 525 |
| Juli | 52 284 | 7 319 | 6 021 | 1 056 | 2 510 | 830 | 17 541 | 14 987 | 2 562 |
| August | 52 294 | 7 324 | 6 019 | 996 | 2 419 | 830 | 16 695 | 14 215 | 2 479 |

b) nach Ländern

| | Betriebe | Beschäftigte | | Geleistete Arbeiter- stunden | Bruttosumme der | | Umsatz | | |
|--|---|--------------|----------------------|------------------------------------|--------------------|----------|-----------|----------|--------------------|
| | | insgesamt | darunter Arbeiter | | Löhne | Gehälter | insgesamt | davon | |
| | im Jahresdurchschnitt bzw.am Ende des Monats | | | Mill. | | | | Mill. DM | Inlands- umsatz |
| | Anzahl | 1000 | | | Mill. DM | | | | |
| MD 1957 | | | | | | | | | |
| Schleswig-Holstein. | 1 581 | 164 | 137 | 24 | 48 | 14 | 447 | 383 | 64 |
| Hamburg | 1 548 | 218 | 171 | 30 | 68 | 28 | 822 | 716 | 105 |
| Niedersachsen | 4 579 | 639 | 534 | 95 | 201 | 61 | 1 612 | 1 369 | 243 |
| Bremen | 477 | 103 | 86 | 15 | 35 | 10 | 308 | 239 | 69 |
| Nordrhein-Westfalen | 16 218 | 2 817 | 2 364 | 413 | 1 002 | 299 | 6 744 | 5 720 | 1 024 |
| Hessen | 4 532 | 588 | 469 | 82 | 170 | 72 | 1 233 | 996 | 237 |
| Rheinland-Pfalz ... | 3 046 | 338 | 278 | 49 | 101 | 36 | 771 | 649 | 121 |
| Baden-Württemberg . | 9 933 | 1 288 | 1 062 | 185 | 367 | 131 | 2 621 | 2 230 | 391 |
| Bayern | 10 695 | 1 067 | 882 | 157 | 290 | 100 | 2 072 | 1 794 | 278 |
| Bundesgebiet (ohne Saarland und Berlin) | 52 609 | 7 221 | 5 984 | 1 052 | 2 284 | 752 | 16 629 | 14 097 | 2 532 |
| Berlin (West) | 3 025 | 273 | 207 | 34 | 70 | 34 | 541 | 481 | 60 |
| August 1958 | | | | | | | | | |
| Schleswig-Holstein. | 1 537 | 166 | 138 | 24 | 54 | 16 | 469 | 405 | 64 |
| Hamburg | 1 520 | 226 | 175 | 30 | 75 | 32 | 896 | 789 | 107 |
| Niedersachsen | 4 477 | 657 | 547 | 94 | 218 | 68 | 1 751 | 1 471 | 280 |
| Bremen | 475 | 106 | 87 | 14 | 37 | 11 | 306 | 255 | 51 |
| Nordrhein-Westfalen | 16 182 | 2 817 | 2 343 | 378 | 1 036 | 325 | 6 419 | 5 469 | 950 |
| Hessen | 4 530 | 602 | 476 | 81 | 183 | 80 | 1 259 | 1 039 | 220 |
| Rheinland-Pfalz ... | 2 929 | 341 | 278 | 47 | 105 | 40 | 840 | 712 | 128 |
| Baden-Württemberg . | 10 085 | 1 320 | 1 080 | 176 | 398 | 146 | 2 662 | 2 259 | 403 |
| Bayern | 10 559 | 1 090 | 895 | 151 | 313 | 112 | 2 093 | 1 817 | 276 |
| Bundesgebiet (ohne Saarland und Berlin) | 52 294 | 7 324 | 6 019 | 996 | 2 419 | 830 | 16 695 | 14 215 | 2 479 |
| Berlin (West) | 3 038 | 286 | 218 | 34 | 77 | 37 | 446 | 391 | 55 |

noch: A. Gesamtübersichten

2. Brennstoff- und Energieversorgung
a) in zeitlicher Entwicklung

| | Verbrauch an Brennstoffen | | | | | | Strombezug aus dem öffentlichen Netz | Strom- verbrauch |
|-------------------|---------------------------|---|----------------------|--------------------------|--------|-------|---|---------------------|
| | Kohle | darunter | | | Heizöl | Gas | | |
| | | Steinkohle und Steinkohlen- briketts 1) | Steinkohlen- koks | Braunkohlen- briketts | | | | |
| | | 1000 t - SKE | 1000 t | | | | | |
| 1950 MD | 4 616 | 2 520 | 1 245 | 349 | . | . | 1 239 | 2 405 |
| 1951 MD | 5 017 | 2 567 | 1 481 | 402 | . | . | 1 543 | 2 858 |
| 1952 MD | 5 276 | 2 455 | 1 718 | 411 | . | . | 1 699 | 3 135 |
| 1953 MD | 5 166 | 2 512 | 1 574 | 442 | . | 1 234 | 1 791 | 3 382 |
| 1954 MD | 5 403 | 2 640 | 1 676 | 479 | 114 | 1 198 | 2 096 | 3 828 |
| 1955 MD | 6 092 | 2 959 | 2 059 | 504 | 172 | 1 385 | 2 389 | 4 285 |
| 1956 MD | 6 257 | 2 999 | 2 171 | 540 | 256 | 1 487 | 2 657 | 4 715 |
| 1957 MD | 6 165 | 2 913 | 2 195 | 509 | 291 | 1 540 | 2 850 | 5 054 |
| 1957 Januar | 6 749 | 3 265 | 2 345 | 546 | 314 | 1 548 | 2 746 | 5 045 |
| Februar | 6 020 | 2 884 | 2 125 | 489 | 273 | 1 456 | 2 590 | 4 666 |
| März | 6 377 | 3 003 | 2 293 | 520 | 285 | 1 586 | 2 825 | 5 080 |
| April | 5 940 | 2 827 | 2 126 | 498 | 263 | 1 547 | 2 778 | 4 856 |
| Mai | 6 053 | 2 839 | 2 198 | 510 | 274 | 1 607 | 2 901 | 5 086 |
| Juni | 5 355 | 2 488 | 1 960 | 465 | 252 | 1 528 | 2 714 | 4 703 |
| Juli | 5 780 | 2 655 | 2 090 | 508 | 257 | 1 571 | 2 947 | 5 095 |
| August | 5 854 | 2 653 | 2 150 | 513 | 268 | 1 552 | 2 942 | 5 113 |
| September | 5 937 | 2 707 | 2 191 | 505 | 277 | 1 493 | 2 946 | 5 087 |
| Oktober | 6 694 | 3 188 | 2 317 | 536 | 312 | 1 554 | 3 053 | 5 414 |
| November | 6 625 | 3 217 | 2 275 | 506 | 346 | 1 532 | 2 914 | 5 277 |
| Dezember | 6 594 | 3 232 | 2 266 | 517 | 366 | 1 511 | 2 843 | 5 228 |
| 1958 Januar | 6 647 | 3 206 | 2 366 | 520 | 423 | 1 520 | 2 910 | 5 314 |
| Februar | 5 895 | 2 806 | 2 110 | 465 | 389 | 1 399 | 2 671 | 4 884 |
| März | 6 322 | 3 071 | 2 183 | 514 | 426 | 1 512 | 2 934 | 5 326 |
| April | 5 705 | 2 762 | 1 983 | 485 | 383 | 1 456 | 2 861 | 5 082 |
| Mai | 5 453 | 2 607 | 1 915 | 469 | 360 | 1 516 | 2 915 | 5 112 |
| Juni | 5 178 | 2 458 | 1 827 | 445 | 345 | 1 493 | 2 886 | 5 009 |
| Juli | 6 647 | 3 206 | 2 366 | 520 | 423 | 1 532 | 3 036 | 5 266 |
| August | 5 255 | 2 480 | 1 842 | 454 | 360 | 1 522 | 2 968 | 5 166 |

b) nach Ländern

| | Verbrauch an Brennstoffen | | | | | | Strombezug aus dem öffentlichen Netz | Strom- verbrauch |
|--|---------------------------|--|----------------------|--------------------------|--------|-------|---|---------------------|
| | Kohle | darunter | | | Heizöl | Gas | | |
| | | Steinkohle und Steinkohlen- briketts | Steinkohlen- koks | Braunkohlen- briketts | | | | |
| | | 1000 t - SKE | 1000 t | | | | | |
| MD 1957 | | | | | | | | |
| Schleswig-Holstein . | 79 | 43 | 34 | 3 | 27 | 12 | 47 | 66 |
| Hamburg | 36 | 21 | 14 | 2 | 34 | 6 | 64 | 75 |
| Niedersachsen | 535 | 226 | 229 | 28 | 39 | 33 | 178 | 358 |
| Bremen | 19 | 16 | 3 | 0 | 7 | 2 | 25 | 30 |
| Nordrhein-Westfalen. | 4 220 | 1 907 | 1 600 | 303 | 105 | 1 390 | 1 276 | 2 760 |
| Hessen | 221 | 128 | 49 | 21 | 13 | 31 | 147 | 245 |
| Rheinland-Pfalz | 306 | 168 | 94 | 65 | 10 | 38 | 241 | 355 |
| Baden-Württemberg .. | 313 | 231 | 65 | 26 | 22 | 16 | 393 | 508 |
| Bayern | 435 | 174 | 106 | 62 | 34 | 12 | 480 | 657 |
| Bundesgebiet (ohne Saarland und Berlin) | 6 165 | 2 913 | 2 195 | 509 | 291 | 1 540 | 2 850 | 5 054 |
| Berlin (West) | 30 | 18 | 6 | 9 | 3 | 10 | . | 45 |
| August 1958 | | | | | | | | |
| Schleswig-Holstein , | 67 | 34 | 31 | 2 | 33 | 13 | 53 | 73 |
| Hamburg | 23 | 13 | 9 | 1 | 39 | 5 | 68 | 79 |
| Niedersachsen | 448 | 180 | 206 | 26 | 43 | 25 | 192 | 365 |
| Bremen | 14 | 9 | 4 | 0 | 15 | 3 | 31 | 35 |
| Nordrhein-Westfalen. | 3 664 | 1 691 | 1 339 | 272 | 130 | 1 377 | 1 276 | 2 777 |
| Hessen | 173 | 95 | 37 | 24 | 16 | 27 | 159 | 257 |
| Rheinland-Pfalz | 245 | 134 | 75 | 53 | 24 | 42 | 264 | 374 |
| Baden-Württemberg .. | 257 | 189 | 53 | 21 | 24 | 15 | 438 | 549 |
| Bayern | 365 | 135 | 87 | 56 | 36 | 15 | 486 | 656 |
| Bundesgebiet (ohne Saarland und Berlin) | 5 255 | 2 480 | 1 842 | 454 | 360 | 1 522 | 2 968 | 5 166 |
| Berlin (West) | 19 | 10 | 2 | 10 | 3 | 12 | . | 44 |

1) Bis 1954 ohne, von 1955 an einschl. ballastreicher Steinkohle.

B. Beschäftigte, Arbeiterstunden, Löhne und Gehälter

Betriebe mit 10 und mehr Beschäftigten

1. Betriebe, Beschäftigte, Arbeiterstunden, Löhne und Gehälter im August 1958 nach hauptbeteiligten Industriegruppen und -zweigen

| Nr. | Industriegruppe und -zweig | Betriebe | Beschäftigte insgesamt | davon | | Geleistete Arbeiter- stunden | Bruttosumme der | |
|------|--|----------|---------------------------|----------------------------|----------|------------------------------------|--------------------|----------|
| | | | | Inhaber und Angestellte | Arbeiter | | Löhne | Gehälter |
| | | | | Anzahl | | | 1000 | 1000 DM |
| 21 | Bergbau | 662 | 656 195 | 63 490 | 592 705 | 90 406 | 293 264 | 58 891 |
| 2111 | Steinkohlenbergbau | 231 | 530 238 | 47 832 | 482 406 | 71 273 | 242 886 | 45 570 |
| 2114 | Braunkohlen- und Pechkohlenbergbau | 79 | 46 759 | 5 091 | 41 668 | 7 278 | 20 621 | 4 799 |
| 2130 | Eisenersbergbau | 74 | 23 259 | 2 562 | 20 697 | 3 395 | 8 910 | 2 044 |
| 2140 | Metallersbergbau | 22 | 6 776 | 734 | 6 042 | 947 | 2 697 | 582 |
| 2150 | Kali- und Steinsalzbergbau, Salinen | 39 | 23 636 | 2 971 | 20 665 | 3 589 | 9 476 | 2 714 |
| 2160 | Erdöl- und Erdgasgewinnung | 66 | 13 115 | 3 397 | 9 718 | 1 776 | 4 289 | 2 704 |
| 2170 | Flußspat-, Schwespat-, Graphit- und sonstiger Bergbau | 35 | 2 973 | 295 | 2 678 | 443 | 1 113 | 195 |
| 2180 | Torfindustrie | 116 | 9 439 | 608 | 8 831 | 1 705 | 3 272 | 283 |
| | Grundstoff- und Produktionsgüterindustrien | 11 876 | 1565 157 | 299 079 | 1266 078 | 217 999 | 587 506 | 211 452 |
| 25 | Industrie der Steine und Erden | 5 118 | 259 627 | 32 699 | 226 928 | 43 786 | 105 943 | 18 080 |
| 27 | Eisenschaffende Industrie | 133 | 297 881 | 44 086 | 253 795 | 41 971 | 137 215 | 36 213 |
| 2710 | davon: Hochofen-, Stahl- u. Warmwalzwerke .. | 97 | 284 176 | 41 607 | 242 569 | 40 199 | 131 713 | 34 455 |
| 2740 | Schmiede-, Preß- und Hammerwerke ... | 36 | 13 705 | 2 479 | 11 226 | 1 772 | 5 502 | 1 758 |
| 2910 | Eisen-, Stahl- und Tempergießereien | 549 | 129 301 | 18 194 | 111 107 | 18 342 | 49 901 | 12 257 |
| 3010 | Ziehereien und Kaltwalzwerke | 445 | 69 409 | 11 056 | 58 353 | 9 866 | 25 846 | 7 259 |
| 28 | NE-Metallindustrie | 190 | 75 321 | 13 838 | 61 483 | 10 576 | 28 057 | 9 604 |
| 2810 | davon: Metallhütten und Umschmelzwerke | 82 | 22 184 | 3 907 | 18 277 | 3 195 | 9 011 | 3 140 |
| 2850 | Metallhalbzeugwerke | 108 | 53 137 | 9 931 | 43 206 | 7 381 | 19 046 | 6 464 |
| 2950 | Metallgießereien | 260 | 21 786 | 3 393 | 18 393 | 3 085 | 7 649 | 1 955 |
| 22 | Mineralölverarbeitung und Kohlenwertstoff- industrie | 108 | 33 454 | 8 621 | 24 833 | 4 209 | 13 333 | 7 051 |
| 2210 | davon: Mineralölverarbeitung | | | | | | | |
| 2230 | Braunkohlen- und Torfteerdestilla- tion, Ölschieferverschmelzung und -verarbeitung | 89 | 28 301 | 7 347 | 20 954 | 3 491 | 11 025 | 5 991 |
| 2250 | Kohlenwertstoffindustrie | 19 | 5 153 | 1 274 | 3 879 | 718 | 2 308 | 1 060 |
| 40 | Chemische Industrie | 1 881 | 417 440 | 124 697 | 292 743 | 48 187 | 131 203 | 93 367 |
| 53 | Sägewerke und holzbearbeitende Industrie .. | 2 544 | 83 521 | 13 199 | 70 322 | 12 791 | 25 940 | 5 598 |
| 5310 | davon: Säge- u. Hobelwerke, Holzimprägnier- anstalten, Furnierwerke | 2 424 | 59 192 | 10 273 | 48 919 | 9 177 | 17 939 | 3 835 |
| 5360 | Sperrholzwerke, Holzfaser- u. Holz- spanplattenwerke | 120 | 24 329 | 2 926 | 21 403 | 3 614 | 8 001 | 1 763 |
| 55 | Holzschliff, Zellstoff, Papier und Pappe erzeugende Industrie | 358 | 82 299 | 11 610 | 70 689 | 13 046 | 31 112 | 8 769 |
| 59 | Kautschuk u. Asbest verarbeitende Industrie | 290 | 95 118 | 17 686 | 77 432 | 12 140 | 31 307 | 11 299 |
| | Investitionsgüterindustrien | 13 415 | 2745 359 | 560 527 | 2184 832 | 362 212 | 870 057 | 354 144 |
| 31 | Stahlbau (einschl. Leichtmetallbau) | 1 066 | 186 101 | 40 345 | 145 756 | 26 390 | 64 154 | 25 686 |
| 32 | Maschinenbau | 4 064 | 853 022 | 193 143 | 659 879 | 110 260 | 265 912 | 122 808 |
| 33 | Fahrzeugbau | 585 | 326 878 | 52 433 | 274 445 | 42 544 | 123 165 | 36 602 |
| 34 | Schiffbau | 180 | 109 967 | 13 314 | 96 653 | 16 573 | 42 019 | 8 836 |
| 35 | Luftfahrzeugbau | 20 | 9 655 | 2 367 | 7 288 | 1 276 | 3 014 | 1 471 |
| 36 | Elektrotechnische Industrie | 2 004 | 631 207 | 151 540 | 479 667 | 80 957 | 179 799 | 97 669 |
| 37 | Feinmechanische und optische sowie Uhren- industrie | 884 | 138 814 | 25 429 | 113 385 | 17 168 | 38 456 | 15 114 |
| 3020 | Stahlverformung | 1 219 | 121 583 | 19 061 | 102 522 | 17 021 | 40 933 | 11 180 |
| 38 | Eisen-, Blech- und Metallwarenindustrie ... | 3 393 | 368 132 | 62 895 | 305 237 | 50 023 | 112 605 | 34 778 |
| 3810 | davon: Herstellung von Handelswaffen und Munition | 26 | 5 458 | 829 | 4 629 | 727 | 1 465 | 544 |
| 3830 | Heis- und Kochgeräte-Industrie | 120 | 33 282 | 6 105 | 27 177 | 4 567 | 10 986 | 3 699 |
| 3841 | Stahlblechwarenindustrie | 725 | 72 618 | 13 146 | 59 472 | 10 120 | 22 905 | 7 234 |
| 3845 | Stahlrohrmöbelindustrie | 83 | 6 474 | 1 035 | 5 439 | 949 | 2 023 | 503 |
| 3846 | NE-Metallblechwarenindustrie | 99 | 10 517 | 1 945 | 8 572 | 1 486 | 3 244 | 1 023 |
| 3849 | Feinblechpackungsindustrie | 105 | 22 670 | 2 706 | 19 964 | 3 454 | 6 505 | 1 573 |
| 3850 | Schloß- und Beschlagindustrie | 365 | 40 298 | 6 488 | 33 810 | 5 386 | 12 910 | 3 676 |
| 3861 | Fahrradteile- und Kraftfahrzeugteile- Industrie | 139 | 15 274 | 2 304 | 12 970 | 1 896 | 4 465 | 1 239 |
| 3867 | Kraftwagenindustrie | 94 | 17 000 | 2 520 | 14 480 | 2 450 | 5 870 | 1 578 |
| 3870 | Schneidwaren- und Besteckindustrie .. | 347 | 21 791 | 3 964 | 17 827 | 2 836 | 6 801 | 1 927 |
| 3881 | Metallwarenindustrie (ohne Füllhal- ter- und Kugelschreiberindustrie) .. | 461 | 55 534 | 9 197 | 46 337 | 7 410 | 16 063 | 5 050 |
| 3887 | Metallkurwarenindustrie | 329 | 35 007 | 5 974 | 29 033 | 4 772 | 9 696 | 3 169 |
| 3888 | Füllhalter- und Kugelschreiber- industrie | 57 | 5 832 | 1 036 | 4 796 | 742 | 1 323 | 508 |
| 3891 | Werkzeugindustrie | 443 | 26 377 | 5 646 | 20 731 | 3 228 | 8 349 | 3 055 |

noch: B. Beschäftigte, Arbeiterstunden, Löhne und Gehälter

Betriebe mit 10 und mehr Beschäftigten

noch: 1. Betriebe, Beschäftigte, Arbeiterstunden, Löhne und Gehälter im August 1958

nach **hauptbeteiligten** Industriegruppen und -zweigen

| Nr. | Industriegruppe und -zweig | Betriebe | Beschäftigte insgesamt | davon | | Geleistete Arbeiterstunden | Bruttosumme der | |
|------|---|----------|------------------------|-------------------------|----------|----------------------------|-----------------|----------|
| | | | | Inhaber und Angestellte | Arbeiter | | Löhne | Gehälter |
| | | | | Anzahl | | | 1000 | 1000 DM |
| | Verbrauchsgüterindustrien | 19 434 | 1879 711 | 275 247 | 1604 464 | 257 677 | 534 411 | 144 831 |
| 51 | Feinkeramische Industrie | 354 | 85 392 | 10 805 | 74 587 | 12 210 | 25 392 | 6 348 |
| 52 | Glasindustrie | 522 | 82 557 | 9 870 | 72 687 | 12 665 | 28 935 | 5 785 |
| 54 | Holzverarbeitende Industrie | 3 128 | 222 454 | 30 602 | 191 852 | 32 359 | 69 502 | 14 029 |
| 39 | Musikinstrumenten-, Spiel-, Schmuckwaren- und Sportgeräte-Industrie | 991 | 59 302 | 9 114 | 50 188 | 8 045 | 15 617 | 3 919 |
| 3910 | davon: Klavier-, Harmonium- und Orgelbau .. | 33 | 3 055 | 386 | 2 669 | 435 | 1 011 | 221 |
| 3920 | Kleinsmusikinstrumentenindustrie | 45 | 5 960 | 894 | 5 066 | 691 | 1 641 | 484 |
| 3930 | Spielwarenindustrie | 301 | 21 662 | 2 834 | 18 828 | 3 054 | 5 391 | 1 249 |
| 3940 | Turn- und Sportgeräte-Industrie | 52 | 3 627 | 625 | 3 002 | 497 | 971 | 268 |
| 3950 | Schmuckwarenindustrie | 409 | 22 171 | 3 895 | 18 276 | 2 949 | 5 859 | 1 593 |
| 3960 | Edelsteinindustrie | 151 | 2 827 | 480 | 2 347 | 419 | 744 | 104 |
| 56 | Papier und Pappe verarbeitende Industrie .. | 1 085 | 94 873 | 15 968 | 78 905 | 13 417 | 24 205 | 8 475 |
| 57 | Druckerei- und Vervielfältigungsindustrie . | 2 764 | 169 215 | 32 354 | 136 861 | 24 303 | 62 112 | 19 029 |
| 58 | Kunststoffverarbeitende Industrie | 690 | 61 776 | 11 448 | 50 328 | 8 349 | 17 066 | 6 335 |
| 61 | Ledererzeugende Industrie | 264 | 37 339 | 5 051 | 32 288 | 5 324 | 12 194 | 3 092 |
| 62 | Lederverarbeitende und Schuhindustrie | 1 385 | 144 696 | 18 571 | 126 125 | 21 071 | 38 695 | 8 848 |
| 6210 | davon: Lederverarbeitende Industrie | 663 | 39 721 | 6 139 | 33 582 | 5 620 | 9 470 | 2 436 |
| 6250 | Schuhindustrie | 722 | 104 975 | 12 432 | 92 543 | 15 451 | 29 225 | 6 412 |
| 63 | Textilindustrie | 4 391 | 612 153 | 88 831 | 523 322 | 80 122 | 170 460 | 50 815 |
| 64 | Bekleidungsindustrie | 3 860 | 309 954 | 42 633 | 267 321 | 39 812 | 70 233 | 18 156 |
| | Nahrungs- und Genußmittelindustrien | 6 907 | 477 905 | 106 745 | 371 160 | 67 711 | 133 797 | 60 239 |
| 68 | Ernährungsindustrie | 6 432 | 415 073 | 99 904 | 315 169 | 59 028 | 119 505 | 56 460 |
| 6811 | davon: Mühlenindustrie | 289 | 15 445 | 4 478 | 10 967 | 2 107 | 5 035 | 2 495 |
| 6813 | Nährmittelindustrie | 150 | 20 235 | 6 231 | 14 004 | 2 310 | 4 505 | 3 350 |
| 6815 | Starke- und Kartoffeltrocknungsindustrie | 31 | 4 838 | 1 459 | 3 379 | 591 | 1 294 | 827 |
| 6817 | Backwarenindustrie | 349 | 21 235 | 3 268 | 17 967 | 3 313 | 7 519 | 1 529 |
| 6821 | Zuckerindustrie | 78 | 14 982 | 2 277 | 12 705 | 2 369 | 5 570 | 1 735 |
| 6824 | Obst und Gemüse verarbeitende Industrie | 447 | 31 093 | 4 627 | 26 466 | 5 492 | 7 868 | 2 181 |
| 6827 | Süßwarenindustrie | 403 | 65 047 | 10 532 | 54 515 | 8 281 | 14 995 | 5 506 |
| 6831 | Molkereien und Käseereien | 1 968 | 37 792 | 12 593 | 25 199 | 5 861 | 10 323 | 6 967 |
| 6835 | Dauermilch-, Schmelzkäse- und Kaseinwerke | 78 | 8 873 | 2 367 | 6 506 | 1 253 | 2 337 | 1 416 |
| 6841 | Ölmühlenindustrie | 28 | 7 081 | 1 779 | 5 302 | 940 | 2 717 | 1 390 |
| 6844 | Margarine- Industrie | 32 | 8 744 | 3 405 | 5 339 | 1 164 | 2 544 | 2 262 |
| 6847 | Talgschmelzen und Schmalzsiedereien | 12 | 493 | 130 | 363 | 72 | 164 | 67 |
| 6851 | Fleischverarbeitende Industrie | 250 | 25 208 | 4 890 | 20 318 | 3 824 | 7 645 | 2 316 |
| 6855 | Fischverarbeitende Industrie | 162 | 13 086 | 1 923 | 11 163 | 2 052 | 3 560 | 948 |
| 6861 | Kaffeemittelindustrie | 24 | 1 973 | 477 | 1 496 | 231 | 498 | 300 |
| 6865 | Kaffee und Tee verarbeitende Industrie | 136 | 12 134 | 5 719 | 6 415 | 1 112 | 1 957 | 2 761 |
| 6871 | Brauereien | 804 | 69 101 | 15 253 | 53 848 | 10 450 | 26 047 | 10 803 |
| 6872 | Mälzereien | 98 | 2 515 | 661 | 1 854 | 352 | 833 | 436 |
| 6873 | Alkoholbrennereien und Spiritusreinigungsanstalten | 49 | 3 303 | 1 092 | 2 211 | 418 | 924 | 629 |
| 6875 | Spirituosenindustrie | 324 | 12 308 | 5 363 | 6 945 | 1 279 | 2 186 | 2 523 |
| 6877 | Weinverarbeitende Industrie | 72 | 4 592 | 1 593 | 2 999 | 526 | 901 | 835 |
| 6879 | Mineralbrunnen-, Mineralwasser- und Limonadenindustrie | 345 | 19 293 | 4 283 | 15 010 | 3 057 | 6 080 | 2 326 |
| 6881 | Essig-, Senf-, Essenzen- und Gewürzindustrie | 137 | 7 101 | 2 982 | 4 119 | 795 | 1 337 | 1 503 |
| 6885 | Eisgewinnung | 22 | 587 | 121 | 466 | 103 | 229 | 67 |
| 6891 | Futtermittelindustrie | 144 | 8 014 | 2 401 | 5 613 | 1 076 | 2 437 | 1 288 |
| 69 | Tabakverarbeitende Industrie | 475 | 62 832 | 6 841 | 55 991 | 8 683 | 14 292 | 3 779 |
| 6911 | davon: Zigarettenindustrie | 22 | 11 018 | 1 964 | 9 054 | 1 315 | 3 365 | 1 426 |
| 6941 | Zigarrenindustrie | 405 | 46 741 | 3 468 | 43 273 | 6 781 | 9 762 | 1 541 |
| 6971 | Rauch-, Kau- und Schnupftabakindustrie | 48 | 5 073 | 1 409 | 3 664 | 587 | 1 165 | 812 |
| | Industrie insgesamt | 52 294 | 7324 327 | 1305 088 | 6019 239 | 996 005 | 2419 035 | 829 557 |

noch: B. Beschäftigte, Arbeiterstunden, Löhne und Gehälter

2. Beschäftigte in zeitlicher Entwicklung nach beteiligten Industriegruppen und -zweigen

| Nr. | Industriegruppe und -zweig | 1957 | | | 1958 | |
|------|--|------------------------------|------------------|------------------|------------------|------------------|
| | | Jahres- durch- schnitt | Juli | August | Juli | August |
| 21 | Bergbau | 668 858 | 670 543 | 671 717 | 662 325 | 659 072 |
| 2111 | Steinkohlenbergbau 1)..... | 539 819 | 537 630 | 539 212 | 534 657 | 532 380 |
| 2114 | Braunkohlen- und Pechkohlenbergbau | 46 172 | 46 360 | 46 648 | 46 586 | 46 724 |
| 2130 | Eisenerzbergbau | 24 146 | 24 228 | 24 308 | 23 549 | 23 251 |
| 2140 | Metallergbergbau | 9 180 | 9 236 | 9 110 | 6 674 | 6 562 |
| 2150 | Kali- und Steinsalzsbergbau, Salinen | 23 744 | 23 877 | 23 755 | 23 414 | 23 397 |
| 2160 | Erdöl- und Erdgasgewinnung | 14 164 | 14 319 | 14 434 | 13 892 | 14 025 |
| 2170 | Flußspat-, Schwespat-, Graphit- und sonstiger Bergbau | 3 523 | 3 541 | 3 539 | 3 322 | 3 250 |
| 2180 | Torfindustrie | 8 110 | 11 352 | 10 711 | 10 231 | 9 483 |
| | Grundstoff- und Produktionsgüterindustrien | 1 556 122 | 1 585 552 | 1 594 444 | 1 580 332 | 1 580 429 |
| 25 | Industrie der Steine und Erden | 255 898 | 273 222 | 271 575 | 261 602 | 261 305 |
| 2511 | davon: Natursteinindustrie | 43 871 | 48 155 | 47 671 | 45 326 | 45 054 |
| 2521 | Sand- und Kiesindustrie | 11 563 | 11 987 | 11 954 | 11 751 | 11 883 |
| 2527 | Gewinnung und Aufbereitung von Schiefer, Rohton, Kaolin und sonstigen Mineralien | 13 178 | 13 511 | 13 376 | 12 006 | 12 070 |
| 2531 | Zementindustrie | 21 739 | 22 022 | 21 922 | 20 790 | 20 872 |
| 2532 | Kalkindustrie | 16 642 | 16 799 | 16 780 | 15 658 | 15 518 |
| 2533 | Gips- und Kreide-Industrie | 3 294 | 3 399 | 3 380 | 3 167 | 3 183 |
| 2541 | Ziegelindustrie | 56 610 | 63 882 | 63 286 | 60 931 | 61 033 |
| 2542 | Grobsteinzeugindustrie | 4 947 | 4 955 | 4 992 | 4 845 | 4 864 |
| 2543 | Feuerfeste Industrie | 21 676 | 21 852 | 21 906 | 20 712 | 20 255 |
| 2550 | Betonsteinindustrie | 34 406 | 36 557 | 36 530 | 36 300 | 36 384 |
| 2561 | Kalksandsteinindustrie | 5 656 | 6 040 | 5 862 | 6 395 | 6 436 |
| 2562 | Bims- und Bimssteinindustrie | 8 424 | 9 752 | 9 547 | 9 637 | 9 683 |
| 2564 | Isolier- u. Leichtbauplattenindustrie | 3 668 | 3 764 | 3 772 | 3 396 | 3 391 |
| 2565 | Asbestzementwarenindustrie | 4 006 | 4 243 | 4 292 | 4 621 | 4 599 |
| 2590 | Sonstige Industrien der Steine und Erden | 6 218 | 6 304 | 6 305 | 6 067 | 6 080 |
| 27 | Eisenschaffende Industrie | 258 917 | 260 761 | 263 761 | 264 531 | 263 799 |
| 2710 | davon: Hochofen-, Stahl- u. Warmwalzwerke | 236 386 | 238 161 | 241 115 | 242 110 | 241 491 |
| 2740 | Schmiede-, Preß- und Hammerwerke | 22 531 | 22 600 | 22 646 | 22 421 | 22 308 |
| 2910 | Eisen-, Stahl- und Tempergießereien | 169 363 | 170 204 | 171 265 | 161 147 | 160 137 |
| 3010 | Ziehereien und Kaltwalzwerke | 75 258 | 75 686 | 76 558 | 75 975 | 76 121 |
| 28 | NE-Metallindustrie | 75 545 | 76 074 | 76 601 | 76 716 | 76 876 |
| 2810 | davon: Metallhütten und Umschmelzwerke | 25 265 | 25 216 | 25 276 | 23 901 | 23 762 |
| 2850 | Metallhalbzeugwerke | 50 280 | 50 858 | 51 325 | 52 815 | 53 114 |
| 2950 | Metallgießereien | 30 310 | 30 576 | 30 904 | 31 035 | 31 039 |
| 22 | Mineralölverarbeitung und Kohlenwertstoff- industrie | 29 353 | 29 583 | 29 704 | 30 394 | 30 470 |
| 2210 | davon: Mineralölverarbeitung | 22 763 | 22 901 | 23 016 | 24 035 | 24 119 |
| 2230 | Braunkohlen- und Torfteerdestilla- tion, Olschieferverschmelzung und -verarbeitung | 504 | 520 | 516 | 494 | 491 |
| 2250 | Kohlenwertstoffindustrie 2)..... | 6 086 | 6 162 | 6 172 | 5 865 | 5 860 |
| 40 | Chemische Industrie | 403 260 | 406 962 | 411 029 | 417 444 | 418 959 |
| 4010 | davon: Chemische Industrie (ohne Chemie- faserindustrie) | 365 724 | 369 169 | 373 003 | 381 706 | 383 174 |
| 4090 | Chemiefaserindustrie | 37 536 | 37 793 | 38 026 | 35 738 | 35 785 |
| 53 | Sägewerke und holzbearbeitende Industrie | 88 826 | 90 851 | 90 196 | 86 690 | 86 175 |
| 5310 | davon: Säge- u. Hobelwerke, Holzimprägnier- anstalten, Furnierwerke | 65 238 | 67 378 | 66 529 | 63 211 | 62 643 |
| 5360 | Sperrholzwerke, Holzfaser- und Holz- spanplattenwerke | 23 588 | 23 473 | 23 667 | 23 479 | 23 532 |
| 55 | Holzschliff, Zellstoff, Papier und Pappe erzeugende Industrie | 75 252 | 75 711 | 76 270 | 76 725 | 77 172 |
| 59 | Kautschuk u. Asbest verarbeitende Industrie | 94 140 | 95 922 | 96 581 | 98 073 | 98 376 |
| 5910 | davon: Kautschukverarbeitende Industrie | 87 696 | 89 223 | 89 767 | 91 767 | 92 156 |
| 5960 | Asbestverarbeitende Industrie | 6 444 | 6 699 | 6 814 | 6 306 | 6 220 |
| | Investitionsgüterindustrien | 2 621 698 | 2 640 820 | 2 658 125 | 2 709 727 | 2 716 785 |
| 31 | Stahlbau (einschl. Leichtmetallbau) | 183 951 | 184 451 | 185 548 | 182 904 | 183 712 |
| 3110 | davon: Stahlooch-, Stahlbrücken- u. Stahl- wasserbau (einschl. Leichtmetall- bau) | 70 898 | 71 526 | 71 219 | 67 882 | 67 476 |
| 3120 | Weichenbau | 3 577 | 3 661 | 3 746 | 3 640 | 3 613 |
| 3130 | Waggonbau | 24 016 | 23 994 | 23 685 | 24 887 | 24 754 |
| 3140 | Feld- und Industriebahnbau | 3 302 | 3 430 | 3 497 | 2 996 | 2 844 |
| 3150 | Dampfkessel-, Behälter- und Rohr- leitungsbau | 56 065 | 56 092 | 57 049 | 58 001 | 58 670 |
| 3160 | Montage und Reparatur von Wärme-, Lüftungs- und gesundheitstechni- schen Anlagen | 26 093 | 25 748 | 26 352 | 25 498 | 26 355 |

Anmerkungen s.S.12.

noch: B. Beschäftigte, Arbeiterstunden, Löhne und Gehälter

noch: 2. Beschäftigte in zeitlicher Entwicklung nach beteiligten Industriegruppen und -zweigen

| Nr. | Industriegruppe und -zweig | 1957 | | | 1958 | |
|-----------------------------------|---|----------------------|----------------------|----------------------|-----------|-----------|
| | | Jahresdurchschnitt | Juli | August | Juli | August |
| noch: Investitionsgüterindustrien | | | | | | |
| 32 | Maschinenbau | 822 370 | 830 256 | 834 553 | 845 827 | 846 410 |
| 33 | Fahrzeugbau | 319 967 | 323 337 | 324 145 | 328 712 | 331 357 |
| 3311 | davon: Kraftwagenindustrie (einschl. Herstellung von Motoren und Straßenzugmaschinen) | 176 306 | 177 545 | 179 527 | 190 169 | 192 933 |
| 3317 | Krafttradindustrie (einschl. Herstellung von Motoren und Mopeds) .. | 20 830 | 21 112 | 20 700 | 13 617 | 12 583 |
| 3330 | Herstellung von Kraftfahrzeugteilen und -zubehör | 66 616 | 67 960 | 67 072 | 68 561 | 68 748 |
| 3341 | Herstellung von Aufbauten (z.B. Karosserien) und Anhängern | 28 175 | 28 515 | 28 526 | 27 681 | 27 742 |
| 3347 | Gespannfahrzeugbau | 1 879 | 1 930 | 1 993 | 2 133 | 2 182 |
| 3350 | Fahrrad- und Kinderwagenindustrie .. | 8 338 | 8 249 | 8 068 | 7 591 | 7 389 |
| 3390 | Kraftfahrzeug- und Fahrrad-Reparaturwerkstätten | 17 823 | 18 026 | 18 259 | 18 960 | 19 780 |
| 34 | Schiffbau | 101 242 | 103 241 | 103 483 | 102 267 | 100 432 |
| 35 | Luftfahrzeugbau | 3 513 | 2 518 | 3 804 | 8 562 | 9 250 |
| 36 | Elektrotechnische Industrie | 557 340 | 559 951 | 568 549 | 604 054 | 609 429 |
| 37 | Feinmechanische und optische sowie Uhrenindustrie | 142 309 | 143 125 | 143 549 | 142 414 | 141 494 |
| 3710 | davon: Optische Industrie | 23 381 | 23 721 | 23 318 | 23 735 | 23 448 |
| 3720 | Foto-, projektions- und kinotechnische Industrie | 39 989 | 40 275 | 40 826 | 38 504 | 38 200 |
| 3750 | Feinmechanische Industrie | 32 717 | 32 834 | 33 025 | 34 556 | 34 410 |
| 3760 | Medizinmechanische und orthopädische Industrie | 10 066 | 10 137 | 10 181 | 10 353 | 10 279 |
| 3770 | Uhrenindustrie | 36 156 | 36 158 | 36 199 | 35 266 | 35 157 |
| 3020 | Stahlverformung | 125 305 | 125 659 | 126 218 | 127 246 | 127 043 |
| 38 | Eisen-, Blech- und Metallwarenindustrie ... | 365 701 | 368 282 | 368 276 | 367 741 | 367 658 |
| 3810 | davon: Herstellung von Handelswaffen und Munition | 4 457 | 4 428 | 4 497 | 5 318 | 5 445 |
| 3830 | Heiz- und Kochgeräte-Industrie | 33 230 | 33 274 | 33 389 | 29 298 | 29 713 |
| 3841 | Stahlblechwarenindustrie | 88 736 | 88 983 | 88 731 | 72 512 | 72 318 |
| 3845 | Stahlrohrmöbelindustrie | 88 736 | 88 983 | 88 731 | 6 973 | 6 989 |
| 3846 | NE-Metallblechwarenindustrie | 22 233 | 23 249 | 23 713 | 10 931 | 10 500 |
| 3849 | Feinblechpackungsindustrie | 36 506 | 36 593 | 36 827 | 22 773 | 22 713 |
| 3850 | Schloß- und Beschlagindustrie | 33 987 | 34 185 | 33 876 | 38 162 | 38 330 |
| 3861 | Fahrradteile- und Kraffradteile-Industrie | 33 987 | 34 185 | 33 876 | 15 674 | 15 704 |
| 3867 | Kraftwagenteile-Industrie | 22 838 | 22 703 | 22 687 | 18 250 | 17 904 |
| 3870 | Schneidwaren- und Besteckindustrie .. | 22 838 | 22 703 | 22 687 | 22 990 | 23 513 |
| 3881 | Metallwarenindustrie (ohne Füllhalter- und Kugelschreiberindustrie) .. | 59 537 ^{a)} | 59 660 ^{a)} | 59 997 ^{a)} | 53 545 | 53 697 |
| 3887 | Metallkurzwarenindustrie | 33 464 | 33 799 | 33 915 | 34 339 | 33 884 |
| 3888 | Füllhalter- und Kugelschreiberindustrie | . | . | . | 7 145 | 7 101 |
| 3891 | Werkzeugindustrie | 30 713 | 31 408 | 30 644 | 29 831 | 29 797 |
| Verbrauchsgüterindustrien | | 1 917 357 | 1 920 340 | 1 930 995 | 1 896 190 | 1 891 404 |
| 51 | Feinkeramische Industrie | 87 362 | 87 773 | 88 340 | 86 212 | 86 460 |
| 5110 | davon: Porzellanindustrie | 36 200 | 36 108 | 36 350 | 35 575 | 35 747 |
| 5130 | Steingut- u. Feinsteinzeugindustrie .. | 8 829 | 8 787 | 8 833 | 8 811 | 8 820 |
| 5140 | Ton- und Töpferwarenindustrie | 2 298 | 2 266 | 2 266 | 2 397 | 2 354 |
| 5150 | Sanitärkeramische Industrie | 5 794 | 5 933 | 5 946 | 5 489 | 5 326 |
| 5160 | Herstellung von technischer und chemisch-technischer Keramik | 13 200 | 13 398 | 13 547 | 13 330 | 13 540 |
| 5170 | Baukeramische Industrie | 11 998 | 12 127 | 12 233 | 11 347 | 11 429 |
| 5190 | Schleifmittelindustrie | 9 043 | 9 154 | 9 165 | 9 263 | 9 244 |
| 52 | Glasindustrie | 79 898 | 80 616 | 81 038 | 82 794 | 82 654 |
| 5210 | davon: Flachglaserzeugende Industrie | 13 784 | 13 714 | 13 835 | 13 650 | 13 756 |
| 5220 | Hohlglaserzeugende Industrie | 44 562 | 45 389 | 45 419 | 46 939 | 46 476 |
| 5290 | Glasverarbeitende u. glasveredelnde Industrie | 21 552 | 21 513 | 21 784 | 22 205 | 22 422 |
| 54 | Holzverarbeitende Industrie | 220 050 | 220 477 | 220 375 | 220 033 | 219 421 |
| 5410 | davon: Holzbauten- u. Holzbautteile-Industrie .. | 18 991 | 19 293 | 19 326 | 19 452 | 19 837 |
| 5420 | Holzstuhl- u. Polstermöbelindustrie .. | 142 986 | 142 447 | 142 533 | 143 325 | 142 988 |
| 5430 | Holzverpackungsmittelindustrie | 9 554 | 9 914 | 9 713 | 9 925 | 9 793 |
| 5440 | Sonstige Holzwarenindustrie | 29 523 | 29 682 | 29 869 | 29 436 | 29 013 |
| 5460 | Korb-, Korb- und Flechtwaren-Industrie | 3 681 | 3 822 | 3 738 | 3 349 | 3 371 |
| 5470 | Pinsel-, Besen- u. Bürstenindustrie .. | 10 237 | 10 229 | 10 213 | 9 991 | 9 983 |
| 5480 | Kork-, Schnitzstoff- und Formstoff-Industrie | 5 078 | 5 090 | 4 983 | 4 555 | 4 436 |
| 39 | Musikinstrumenten-, Spiel-, Schmuckwaren- und Sportgeräte-Industrie | 60 942 | 61 447 | 62 161 | 60 093 | 60 444 |
| 3910 | davon: Klavier-, Harmonium- und Orgelbau .. | 3 017 | 2 994 | 3 040 | 3 025 | 3 038 |
| 3920 | Kleinmusikinstrumentenindustrie | 6 730 | 6 784 | 6 830 | 6 013 | 5 961 |
| 3930 | Spielwarenindustrie | 22 365 | 22 987 | 23 683 | 22 748 | 23 165 |
| 3940 | Turn- und Sportgeräte-Industrie | 4 172 | 4 103 | 4 034 | 3 853 | 3 895 |
| 3950 | Schmuckwarenindustrie | 21 721 | 21 656 | 21 672 | 21 638 | 21 573 |
| 3960 | Edelsteinindustrie | 2 937 | 2 923 | 2 902 | 2 816 | 2 812 |

Anmerkungen s.S.12.

noch: B. Beschäftigte, Arbeiterstunden, Löhne und Gehälter

noch: 2. Beschäftigte in zeitlicher Entwicklung nach beteiligten Industriegruppen und -zweigen

| Nr. | Industriegruppe und -zweig | 1957 | | | 1958 | |
|------|--|--------------------|-----------|-----------|-----------|-----------|
| | | Jahresdurchschnitt | Juli | August | Juli | August |
| | noch: Verbrauchsgüterindustrien | | | | | |
| 56 | Papier und Pappe verarbeitende Industrie . | 95 191 | 95 339 | 96 605 | 98 257 | 98 306 |
| 5611 | davon: Tapetenindustrie | 3 582 | 3 372 | 3 480 | 4 047 | 3 873 |
| 5620 | Herstellung von Schreibwaren und Bürobedarf aus Papier und Pappe (einschl. Buchbinderei) | 23 714 | 23 891 | 24 395 | 24 124 | 24 296 |
| 5630 | Herstellung von Spezialpapieren und Verpackungsmitteln aus Papier und Pappe | 49 814 | 50 020 | 50 640 | 51 955 | 51 996 |
| 5690 | Sonstige Papier und Pappe verarbeitende Industrie | 18 081 | 18 056 | 18 090 | 18 131 | 18 141 |
| 57 | Druckerei- und Vervielfältigungsindustrie | 162 390 | 163 173 | 164 490 | 170 174 | 170 630 |
| 58 | Kunststoffverarbeitende Industrie | 62 714 | 63 339 | 64 077 | 72 352 | 72 823 |
| 61 | Ledererzeugende Industrie | 29 787 | 29 721 | 30 063 | 29 454 | 29 291 |
| 62 | Lederverarbeitende und Schuhindustrie | 152 537 | 152 369 | 154 807 | 149 030 | 148 619 |
| 6210 | davon: Lederverarbeitende Industrie | 43 518 | 43 852 | 44 169 | 41 034 | 41 074 |
| 6250 | Schuhindustrie | 109 019 | 108 517 | 110 638 | 107 996 | 107 545 |
| 63 | Textilindustrie | 646 564 | 646 952 | 648 495 | 615 261 | 611 236 |
| 64 | Bekleidungsindustrie | 319 922 | 319 134 | 320 544 | 312 530 | 311 520 |
| 6411 | davon: Herren- und Knabenoberbekleidungsindustrie | 91 742 | 91 771 | 92 186 | 88 123 | 87 619 |
| 6412 | Damen-, Mädchen- und Kinderoberbekleidungsindustrie | 82 580 | 83 087 | 83 251 | 80 054 | 79 207 |
| 6420 | Wasche-Industrie (einschl. Herstellung von Haus-, Bett- und Tischwäsche) | 60 142 | 58 878 | 60 496 | 60 091 | 61 349 |
| 6490 | Sonstige Bekleidungsindustrie | 85 458 | 85 398 | 84 611 | 84 262 | 83 345 |
| | Nahrungs- und Genußmittelindustrien | 457 029 | 462 628 | 472 603 | 470 109 | 476 637 |
| 68 | Ernährungsindustrie | 392 665 | 398 628 | 408 555 | 407 364 | 414 179 |
| 6811 | davon: Mühlenindustrie | 15 734 | 15 914 | 15 968 | 15 645 | 15 681 |
| 6813 | Nährmittelindustrie | 19 514 | 19 764 | 19 683 | 19 933 | 19 621 |
| 6815 | Starke- und Kartoffeltrocknungsindustrie | 4 733 | 4 486 | 4 568 | 4 447 | 4 383 |
| 6817 | Bäckwarenindustrie | 19 326 | 19 813 | 19 903 | 20 499 | 20 353 |
| 6821 | Zuckerindustrie | 17 626 | 14 695 | 14 859 | 14 593 | 14 922 |
| 6824 | Obst und Gemüse verarbeitende Industrie | 23 214 | 30 110 | 34 555 | 30 660 | 33 949 |
| 6827 | Süßwarenindustrie | 65 068 | 60 681 | 65 057 | 61 008 | 64 615 |
| 6831 | Molkereien und Käseereien | 35 773 | 36 385 | 36 355 | 36 844 | 36 846 |
| 6835 | Dauermilch-, Schmelzkäse- und Kaseinwerke | 8 425 | 9 140 | 9 100 | 9 205 | 8 952 |
| 6841 | Ölmühlenindustrie | 6 683 | 6 581 | 6 779 | 6 571 | 6 562 |
| 6844 | Margarine-Industrie | 8 831 | 8 734 | 8 964 | 8 934 | 8 920 |
| 6847 | Talgschmelzen und Schmalzsiedereien | 504 | 508 | 514 | 515 | 512 |
| 6851 | Fleischverarbeitende Industrie | 26 112 | 26 061 | 26 393 | 25 524 | 25 597 |
| 6855 | Fischverarbeitende Industrie | 12 601 | 11 600 | 13 068 | 12 261 | 12 709 |
| 6861 | Kaffeemittelindustrie | 1 926 | 1 944 | 1 928 | 1 941 | 1 908 |
| 6865 | Kaffee und Tee verarbeitende Industrie | 10 232 | 10 229 | 10 354 | 11 682 | 11 832 |
| 6871 | Brauereien | 61 678 | 64 945 | 64 900 | 67 172 | 67 144 |
| 6872 | Mälzereien | 3 807 | 3 266 | 3 405 | 3 366 | 3 420 |
| 6873 | Alkoholbrennereien und Spiritusreinigungsanstalten | 3 284 | 3 255 | 3 243 | 3 358 | 3 344 |
| 6875 | Spirituosenindustrie | 11 332 | 10 881 | 10 942 | 11 490 | 11 540 |
| 6877 | Weinverarbeitende Industrie | 5 004 | 4 983 | 4 857 | 4 866 | 4 849 |
| 6879 | Mineralbrunnen-, Mineralwasser- und Limonadenindustrie | 16 425 | 19 858 | 18 178 | 21 037 | 20 411 |
| 6881 | Essig-, Senf-, Essenzen- und Gewürzindustrie | 6 541 | 6 578 | 6 833 | 6 840 | 7 123 |
| 6885 | Eisgewinnung | 829 | 905 | 867 | 770 | 771 |
| 6891 | Futtermittelindustrie | 7 463 | 7 312 | 7 282 | 8 203 | 8 215 |
| 69 | Tabakverarbeitende Industrie | 64 364 | 64 000 | 64 048 | 62 745 | 62 458 |
| 6911 | davon: Zigarettenindustrie | 16 385c) | 16 738c) | 16 656c) | 11 699 | 11 555 |
| 6941 | Zigarrenindustrie | 47 979 | 47 262 | 47 392 | 47 042 | 46 854 |
| 6971 | Rauch-, Kau- und Schnupftabakindustrie | . d) | . d) | . d) | 4 004 | 4 049 |
| | Industrie insgesamt | 7 221 064 | 7 279 883 | 7 327 884 | 7 318 683 | 7 324 327 |

1) Einschl., 2) ohne Beschäftigte von Kohlenwertstoffbetrieben, die dem Steinkohlenbergbau angeschlossen sind. - a) Einschl. Industriezweig 3888 - Füllhalter- und Kugelschreiberindustrie. - b) Im Industriezweig 3881 - Metallwarenindustrie enthalten. - c) Einschl. Industriezweig 6971 - Rauch-, Kau- und Schnupftabakindustrie. - d) Im Industriezweig 6911 - Zigarettenindustrie enthalten.

noch: B. Beschäftigte, Arbeiterstunden, Löhne und Gehälter

3. Beschäftigte Ende August 1958 nach beteiligten Industriegruppen und -zweigen und nach der Stellung im Betrieb

| Nr. | Industriegruppe und -zweig | Beteiligte Betriebe bzw. Betriebsteile | Beschäftigte | | | | | | |
|------|--|--|-------------------------|-----------|----------------------------------|-----------|--------------------|-----------|-----------|
| | | | Inhaber und Angestellte | | Arbeiter ohne gewerbl. Lehrlinge | | Gewerbl. Lehrlinge | insgesamt | |
| | | | Anzahl | insgesamt | weiblich | insgesamt | weiblich | insgesamt | insgesamt |
| 21 | Bergbau | . | 63 871 | 6 700 | 566 327 | 9 476 | 28 874 | 659 072 | 16 185 |
| 2111 | Steinkohlenbergbau ¹⁾ | 242 | 48 087 | 4 587 | 458 631 | 5 912 | 25 662 | 532 380 | 10 499 |
| 2114 | Braunkohlen- und Pechkohlenbergbau | 80 | 5 053 | 497 | 40 782 | 575 | 889 | 46 724 | 1 072 |
| 2130 | Eisenerzbergbau | 76 | 2 476 | 278 | 19 874 | 318 | 901 | 23 251 | 596 |
| 2140 | Metallergbergbau | 23 | 792 | 88 | 5 558 | 73 | 212 | 6 562 | 161 |
| 2150 | Kali- und Steinsalzbergbau, Salinen | 42 | 2 953 | 365 | 19 680 | 419 | 764 | 23 397 | 784 |
| 2160 | Erdöl- und Erdgasgewinnung | 69 | 3 595 | 674 | 10 093 | 316 | 337 | 14 025 | 990 |
| 2170 | Flussspat-, Schwespat-, Graphit- und sonstiger Bergbau | 38 | 307 | 61 | 2 921 | 120 | 22 | 3 250 | 181 |
| 2180 | Torfindustrie | 118 | 608 | 150 | 8 788 | 1 743 | 87 | 9 483 | 1 902 |
| | Grundstoff- und Produktionsgüterindustrien | . | 297 830 | 87 268 | 1245 452 | 156 334 | 37 147 | 1580 429 | 244 334 |
| 25 | Industrie der Steine und Erden | . | 32 705 | 8 274 | 225 801 | 8 602 | 2 799 | 261 305 | 16 893 |
| 2511 | davon: Natursteinindustrie | 1 187 | 4 905 | 1 038 | 39 631 | 537 | 518 | 45 054 | 1 576 |
| 2521 | Sand- und Kiesindustrie | 471 | 1 964 | 593 | 9 825 | 109 | 94 | 11 883 | 702 |
| 2527 | Gewinnung und Aufbereitung von Schiefer, Rohton, Kaolin und sonstigen Mineralien | 310 | 1 268 | 285 | 10 697 | 369 | 105 | 12 070 | 654 |
| 2531 | Zementindustrie | 99 | 3 181 | 699 | 17 184 | 374 | 507 | 20 872 | 1 073 |
| 2532 | Kalkindustrie | 238 | 2 194 | 479 | 13 040 | 203 | 284 | 15 518 | 684 |
| 2533 | Gips- und Kreide-Industrie | 87 | 476 | 131 | 2 690 | 194 | 17 | 3 183 | 325 |
| 2541 | Ziegelindustrie | 1 476 | 5 618 | 1 297 | 55 175 | 3 857 | 240 | 61 033 | 5 156 |
| 2542 | Grobsteinzeugindustrie | 55 | 575 | 148 | 4 246 | 94 | 43 | 4 864 | 242 |
| 2543 | Feuerfeste Industrie | 145 | 3 226 | 876 | 16 744 | 633 | 285 | 20 255 | 1 516 |
| 2550 | Betonsteinindustrie | 894 | 4 764 | 1 319 | 31 037 | 1 114 | 583 | 36 384 | 2 437 |
| 2561 | Kalksandsteinindustrie | 121 | 602 | 187 | 5 823 | 44 | 11 | 6 436 | 231 |
| 2562 | Bims- und Bimssteinindustrie | 362 | 1 511 | 411 | 8 142 | 93 | 30 | 9 683 | 504 |
| 2564 | Isolier- u. Leichtbauplattenindustrie | 92 | 510 | 159 | 2 836 | 336 | 45 | 3 391 | 496 |
| 2565 | Asbestwareindustrie | 11 | 779 | 287 | 3 805 | 294 | 15 | 4 599 | 581 |
| 2590 | Sonstige Industrien der Steine und Erden | 164 | 1 132 | 365 | 4 926 | 351 | 22 | 6 080 | 716 |
| 27 | Eisenschaffende Industrie | . | 39 782 | 8 114 | 215 534 | 5 819 | 8 483 | 263 799 | 14 047 |
| 2710 | davon: Hochofen-, Stahl- u. Warmwalzwerke | 154 | 36 289 | 7 253 | 197 869 | 5 256 | 7 333 | 241 491 | 12 619 |
| 2740 | Schmiede-, Preß- und Hammerwerke | 78 | 3 493 | 861 | 17 665 | 563 | 1 150 | 22 308 | 1 428 |
| 2910 | Eisen-, Stahl- und TempergieBereien | 924 | 19 308 | 4 802 | 132 964 | 5 773 | 7 865 | 160 137 | 10 594 |
| 3010 | Ziehereien und Kaltwalzwerke | 605 | 11 883 | 3 662 | 62 582 | 7 756 | 1 656 | 76 121 | 11 428 |
| 28 | NE-Metallindustrie | . | 14 259 | 4 443 | 60 566 | 5 721 | 2 051 | 76 876 | 10 195 |
| 2810 | davon: Metallhütten und Umschmelzwerke | 143 | 4 220 | 1 093 | 18 521 | 875 | 721 | 23 762 | 1 978 |
| 2850 | Metallhalbzeugwerke | 165 | 9 739 | 3 350 | 42 045 | 4 846 | 1 330 | 53 114 | 8 217 |
| 2950 | MetallgieBereien | 639 | 4 252 | 1 363 | 25 313 | 3 729 | 1 474 | 31 039 | 5 094 |
| 22 | Mineralölverarbeitung und Kohlenwertstoffindustrie | . | 7 924 | 1 762 | 21 582 | 1 004 | 964 | 30 470 | 2 782 |
| 2210 | davon: Mineralölverarbeitung | 114 | 6 476 | 1 471 | 16 885 | 804 | 758 | 24 119 | 2 287 |
| 2230 | Braunkohlen- und Torfteerdestillation, Olschieferverschmelzung und -verarbeitung | 4 | 107 | 17 | 366 | 15 | 18 | 491 | 32 |
| 2250 | Kohlenwertstoffindustrie ²⁾ | 41 | 1 341 | 274 | 4 331 | 185 | 188 | 5 860 | 463 |
| 40 | Chemische Industrie | . | 125 176 | 42 268 | 284 833 | 70 445 | 8 950 | 418 959 | 113 209 |
| 4010 | davon: Chemische Industrie (ohne Chemiefaserindustrie) | 2 195 | 118 909 | 40 437 | 256 029 | 63 172 | 8 236 | 383 174 | 104 076 |
| 4090 | Chemiefaserindustrie | 18 | 6 267 | 1 831 | 28 804 | 7 273 | 714 | 35 785 | 9 133 |
| 53 | Sägewerke und holzbearbeitende Industrie .. | . | 13 557 | 3 163 | 72 046 | 8 290 | 572 | 86 175 | 11 456 |
| 5310 | davon: Säge- u. Hobelwerke, Holzimprägnieranstalten, Furnierwerke | 3 040 | 10 894 | 2 424 | 51 347 | 3 875 | 402 | 62 643 | 6 302 |
| 5360 | Sperrholzwerke, Holzfaser- und Holzspanplattenwerke | 225 | 2 663 | 739 | 20 699 | 4 415 | 170 | 23 532 | 5 154 |
| 55 | Holzschliff, Zellstoff, Papier und Pappe erzeugende Industrie | 396 | 10 945 | 3 144 | 64 854 | 9 960 | 1 373 | 77 172 | 13 111 |
| 59 | Kautschuk u. Asbest verarbeitende Industrie .. | . | 18 039 | 6 273 | 79 377 | 29 235 | 960 | 98 376 | 35 525 |
| 5910 | davon: Kautschukverarbeitende Industrie | 299 | 16 597 | 5 674 | 74 667 | 26 993 | 892 | 92 156 | 32 684 |
| 5960 | Asbestverarbeitende Industrie | 51 | 1 442 | 599 | 4 710 | 2 242 | 68 | 6 220 | 2 841 |
| | Investitionsgüterindustrien | . | 559 651 | 175 143 | 1975 814 | 436 740 | 181 320 | 2716 785 | 612 930 |
| 31 | Stahlbau (einschl. Leichtmetallbau) | . | 39 269 | 8 848 | 131 728 | 3 186 | 12 715 | 183 712 | 12 052 |
| 3110 | davon: Stahlhoch-, Stahlbrücken- u. Stahlwasserbau (einschl. Leichtmetallbau) | 508 | 14 071 | 2 727 | 47 908 | 1 352 | 5 497 | 67 476 | 4 081 |
| 3120 | Weichenbau | 28 | 699 | 133 | 2 813 | 75 | 101 | 3 613 | 208 |
| 3130 | Waggonbau | 63 | 4 039 | 946 | 19 199 | 651 | 1 516 | 24 754 | 1 605 |
| 3140 | Feld- und Industriebahnbau | 29 | 589 | 144 | 1 991 | 40 | 264 | 2 844 | 184 |
| 3150 | Dampfkessel-, Behälter- und Rohrleitungsbau | 406 | 13 505 | 3 042 | 41 798 | 886 | 3 367 | 58 670 | 3 935 |
| 3160 | Montage und Reparatur von Wärme-, Lüftungs- und gesundheitstechnischen Anlagen | 451 | 6 366 | 1 856 | 18 019 | 182 | 1 970 | 26 355 | 2 039 |

Anmerkungen s.S. 15.

noch: B. Beschäftigte, Arbeiterstunden, Löhne und Gehälter

noch: 3. Beschäftigte Ende August 1958 nach beteiligten Industriegruppen und -zweigen und nach der Stellung im Betrieb

| Nr. | Industriegruppe und -zweig | Beteiligte Betriebe bzw. Betriebs-teile | Beschäftigte | | | | | | | |
|------|---|---|-------------------------|-----------|----------------------------------|-----------|--------------------|-----------|-----------|----------|
| | | | Inhaber und Angestellte | | Arbeiter ohne gewerbl. Lehrlinge | | Gewerbl. Lehrlinge | insgesamt | | |
| | | | Anzahl | insgesamt | weiblich | insgesamt | weiblich | insgesamt | insgesamt | weiblich |
| | noch: Investitionsgüterindustrien | | | | | | | | | |
| 32 | Maschinenbau | 5 003 | 195 740 | 56 070 | 562 816 | 51 906 | 87 854 | 846 410 | 108 222 | |
| 33 | Fahrzeugbau | . | 53 629 | 15 295 | 264 054 | 24 223 | 13 674 | 331 357 | 39 570 | |
| 3311 | davon: Kraftwagenindustrie (einschl. Herstellung von Motoren und Straßensugmaschinen) | 47 | 29 310 | 7 623 | 157 749 | 10 377 | 5 874 | 192 933 | 18 041 | |
| 3317 | Krafttradindustrie (einschl. Herstellung von Motoren und Mopeds) .. | 49 | 2 652 | 922 | 9 421 | 1 239 | 510 | 12 583 | 2 163 | |
| 3330 | Herstellung von Kraftfahrzeugteilen und -zubehör | 295 | 11 963 | 3 726 | 54 130 | 9 319 | 2 655 | 68 748 | 13 053 | |
| 3341 | Herstellung von Aufbauten (s.B. Karosserien) und Anhängern | 192 | 4 175 | 1 252 | 21 166 | 1 201 | 2 401 | 27 742 | 2 454 | |
| 3347 | Karosseriebau | 37 | 355 | 102 | 1 610 | 20 | 217 | 2 182 | 122 | |
| 3350 | Fahrrad- und Kinderwagenindustrie .. | 111 | 1 163 | 450 | 6 013 | 1 556 | 213 | 7 389 | 2 006 | |
| 3390 | Kraftfahrzeug- und Fahrrad-Reparaturwerkstätten | 179 | 4 011 | 1 220 | 13 965 | 511 | 1 804 | 19 780 | 1 731 | |
| 34 | Schiffbau | 203 | 12 019 | 2 403 | 78 802 | 1 094 | 9 611 | 100 432 | 3 528 | |
| 35 | Luftfahrzeugbau | 27 | 2 285 | 666 | 6 543 | 607 | 422 | 9 250 | 1 273 | |
| 36 | Elektrotechnische Industrie | 2 374 | 147 586 | 50 819 | 434 672 | 184 437 | 27 171 | 609 429 | 235 542 | |
| 37 | Feinmechanische und optische sowie Uhrenindustrie | . | 26 290 | 10 272 | 106 498 | 48 395 | 8 706 | 141 494 | 58 938 | |
| 3710 | davon: Optische Industrie | 184 | 4 556 | 1 697 | 17 364 | 7 438 | 1 528 | 23 448 | 9 152 | |
| 3720 | Foto-, projektions- und kinotechnische Industrie | 126 | 7 470 | 3 001 | 28 899 | 14 351 | 1 831 | 38 200 | 17 364 | |
| 3750 | Feinmechanische Industrie | 339 | 7 355 | 2 696 | 23 931 | 8 398 | 3 124 | 34 410 | 11 112 | |
| 3760 | Medizinmechanische und orthopädische Industrie | 180 | 2 173 | 943 | 7 269 | 3 079 | 837 | 10 279 | 4 092 | |
| 3770 | Uhrenindustrie | 315 | 4 736 | 1 935 | 29 035 | 15 129 | 1 386 | 35 157 | 17 218 | |
| 3020 | Stahlverformung | 1 646 | 19 835 | 6 692 | 101 645 | 22 888 | 5 563 | 127 043 | 29 592 | |
| 38 | Eisen-, Blech- und Metallwarenindustrie ... | . | 62 998 | 24 078 | 289 056 | 100 004 | 15 604 | 367 658 | 124 213 | |
| 3810 | davon: Herstellung von Handelswaffen und Munition | 36 | 798 | 295 | 4 386 | 2 082 | 261 | 5 445 | 2 379 | |
| 3830 | Heiz- und Kochgeräte-Industrie | 188 | 5 619 | 1 927 | 22 734 | 3 361 | 1 360 | 29 713 | 5 292 | |
| 3841 | Stahlblechwarenindustrie | 1 064 | 12 924 | 4 462 | 55 049 | 9 231 | 4 345 | 72 318 | 13 706 | |
| 3845 | Stahlrohrmöbelindustrie | 182 | 1 231 | 489 | 5 496 | 1 149 | 262 | 6 989 | 1 638 | |
| 3846 | NE-Metallblechwarenindustrie | 169 | 2 048 | 860 | 8 065 | 2 609 | 387 | 10 500 | 3 478 | |
| 3849 | Feinblechpackungsindustrie | 142 | 2 658 | 1 002 | 19 651 | 13 152 | 404 | 22 713 | 14 158 | |
| 3850 | Schloß- und Beschlagindustrie | 475 | 6 323 | 2 454 | 30 244 | 11 206 | 1 763 | 38 330 | 13 662 | |
| 3861 | Fahrradteile- und Krafttradteile-Industrie | 242 | 2 449 | 866 | 12 740 | 4 205 | 565 | 15 754 | 5 072 | |
| 3867 | Kraftwagenteil-Industrie | 198 | 2 550 | 887 | 14 572 | 4 150 | 782 | 17 904 | 5 040 | |
| 3870 | Schneidwaren- und Besteckindustrie .. | 403 | 4 191 | 1 714 | 18 632 | 6 594 | 690 | 23 513 | 8 318 | |
| 3881 | Metallwarenindustrie (ohne Füllhalter- und Kugelschreiberindustrie) .. | 691 | 9 029 | 3 698 | 42 792 | 20 102 | 1 876 | 53 697 | 23 862 | |
| 3887 | Metallkurzwarenindustrie | 502 | 5 750 | 2 429 | 26 871 | 13 664 | 1 263 | 33 884 | 16 106 | |
| 3888 | Füllhalter- und Kugelschreiberindustrie | 80 | 1 152 | 527 | 5 834 | 4 102 | 115 | 7 101 | 4 633 | |
| 3891 | Werkzeugindustrie | 649 | 6 276 | 2 468 | 21 990 | 4 397 | 1 531 | 29 797 | 6 869 | |
| | Verbrauchsgüterindustrien | . | 276 831 | 109 483 | 1560 596 | 877 529 | 53 977 | 1891 404 | 1007 596 | |
| 51 | Feinkeramische Industrie | . | 11 030 | 3 774 | 73 977 | 37 435 | 1 453 | 86 460 | 41 319 | |
| 5110 | davon: Porzellanindustrie | 108 | 3 601 | 1 075 | 31 457 | 19 284 | 689 | 35 747 | 20 395 | |
| 5130 | Steingut- u. Feinsteinzeugindustrie .. | 60 | 1 048 | 369 | 7 637 | 4 295 | 135 | 8 820 | 4 697 | |
| 5140 | Ton- und Töpferwarenindustrie | 63 | 293 | 94 | 2 015 | 960 | 46 | 2 354 | 1 080 | |
| 5150 | Sanitärkeramische Industrie | 18 | 664 | 211 | 4 584 | 861 | 78 | 5 326 | 1 072 | |
| 5160 | Herstellung von technischer und chemisch-technischer Keramik | 59 | 1 771 | 597 | 11 450 | 5 996 | 319 | 13 540 | 6 600 | |
| 5170 | Baukeramische Industrie | 51 | 1 081 | 319 | 10 227 | 3 998 | 121 | 11 429 | 4 320 | |
| 5190 | Schleifmittelindustrie | 89 | 2 572 | 1 109 | 6 607 | 2 041 | 65 | 9 244 | 3 155 | |
| 52 | Glasindustrie | . | 9 906 | 3 305 | 71 074 | 20 704 | 1 674 | 82 654 | 24 044 | |
| 5210 | davon: Flachglaserzeugende Industrie | 25 | 2 203 | 627 | 11 449 | 1 289 | 104 | 13 756 | 1 916 | |
| 5220 | Hohlglaserzeugende Industrie | 119 | 4 456 | 1 428 | 41 107 | 11 406 | 913 | 46 476 | 12 838 | |
| 5290 | Glasverarbeitende u. Glasveredelnde Industrie | 439 | 3 247 | 1 250 | 18 518 | 8 009 | 657 | 22 422 | 9 290 | |
| 54 | Holzverarbeitende Industrie | . | 30 097 | 10 257 | 185 352 | 45 461 | 3 972 | 219 421 | 55 765 | |
| 5410 | davon: Holzbauten- u. Holzbauteile-Industrie | 589 | 2 891 | 948 | 16 463 | 2 524 | 483 | 19 837 | 3 474 | |
| 5420 | Holzstuhl- u. Polstermöbelindustrie .. | 1 878 | 18 850 | 6 260 | 121 200 | 24 573 | 2 938 | 142 988 | 30 861 | |
| 5430 | Holzverpackungsmittelindustrie | 453 | 1 064 | 320 | 8 677 | 1 993 | 92 | 9 793 | 2 313 | |
| 5440 | Sonstige Holzwarenindustrie | 773 | 4 243 | 1 471 | 24 427 | 8 049 | 343 | 29 013 | 9 529 | |
| 5460 | Korb-, Korb- und Flechtwaren-Industrie | 118 | 518 | 213 | 2 836 | 1 539 | 17 | 3 371 | 1 752 | |
| 5470 | Pinself-, Besen- u. Bürstenindustrie .. | 208 | 1 729 | 721 | 8 133 | 4 891 | 121 | 9 983 | 5 620 | |
| 5480 | Kork-, Schnitzstoff- und Formstoffindustrie | 100 | 802 | 324 | 3 616 | 1 892 | 18 | 4 436 | 2 216 | |
| 39 | Musikinstrumenten-, Spiel-, Schmuckwaren- und Sportgeräte-Industrie | . | 9 299 | 4 258 | 48 652 | 27 898 | 2 493 | 60 444 | 32 653 | |
| 3910 | davon: Klavier-, Harmonium- und Orgelbau .. | 34 | 384 | 113 | 2 522 | 490 | 132 | 3 038 | 604 | |
| 3920 | Kleinmusikinstrumentenindustrie | 50 | 892 | 326 | 4 875 | 2 106 | 194 | 5 961 | 2 432 | |
| 3930 | Spielwarenindustrie | 377 | 3 045 | 1 429 | 19 770 | 14 132 | 350 | 23 165 | 15 581 | |
| 3940 | Turn- und Sportgeräte-Industrie | 93 | 681 | 301 | 3 115 | 1 117 | 99 | 3 895 | 1 419 | |
| 3950 | Schmuckwarenindustrie | 446 | 3 820 | 1 929 | 16 145 | 9 291 | 1 608 | 21 573 | 11 688 | |
| 3960 | Edelsteinindustrie | 155 | 477 | 160 | 2 225 | 762 | 110 | 2 812 | 929 | |

noch: B. Beschäftigte, Arbeiterstunden, Löhne und Gehälter

noch: 3. Beschäftigte Ende August 1958 nach beteiligten Industriegruppen und -zweigen und nach der Stellung im Betrieb

| Nr. | Industriegruppe und -zweig | Beteiligte Betriebe bzw. Betriebs-teile | Beschäftigte | | | | | | insgesamt | |
|---|--|---|-------------------------|-----------|----------------------------------|-----------|--------------------|-----------|-----------|-----------|
| | | | Inhaber und Angestellte | | Arbeiter ohne gewerbl. Lehrlinge | | Gewerbl. Lehrlinge | insgesamt | weiblich | |
| | | | Anzahl | insgesamt | weiblich | insgesamt | weiblich | | | insgesamt |
| noch: Verbrauchsgüterindustrien | | | | | | | | | | |
| 56 | Papier und Pappe verarbeitende Industrie .. | . | 16 065 | 6 696 | 80 779 | 52 678 | 1 462 | 98 306 | 59 561 | |
| 5611 | davon: Tapetenindustrie | 32 | 791 | 324 | 3 022 | 607 | 60 | 3 873 | 931 | |
| 5620 | Herstellung von Schreibwaren und Bürobedarf aus Papier und Pappe (einschl. Buchbinderei) | 306 | 4 003 | 1 650 | 19 757 | 13 634 | 536 | 24 296 | 15 300 | |
| 5630 | Herstellung von Spezialpapieren und Verpackungsmitteln aus Papier und Pappe | 755 | 7 742 | 3 142 | 43 583 | 28 964 | 671 | 51 996 | 32 223 | |
| 5690 | Sonstige Papier und Pappe verarbeitende Industrie | 325 | 3 529 | 1 580 | 14 417 | 9 473 | 195 | 18 141 | 11 107 | |
| 57 | Druckerei- und Vervielfältigungsindustrie | 2 916 | 32 720 | 12 460 | 125 295 | 43 439 | 12 615 | 170 630 | 56 262 | |
| 58 | Kunststoffverarbeitende Industrie | 1 019 | 13 246 | 5 487 | 58 216 | 27 652 | 1 361 | 72 823 | 33 173 | |
| 61 | Ledererzeugende Industrie | 313 | 3 926 | 1 134 | 24 995 | 6 334 | 370 | 29 291 | 7 472 | |
| 62 | Lederverarbeitende und Schuhindustrie | . | 18 968 | 7 815 | 126 794 | 79 274 | 2 857 | 148 619 | 88 466 | |
| 6210 | davon: Lederverarbeitende Industrie | 756 | 6 325 | 2 891 | 33 460 | 23 180 | 1 289 | 41 074 | 26 413 | |
| 6250 | Schuhindustrie | 737 | 12 643 | 4 924 | 93 334 | 56 094 | 1 568 | 107 545 | 62 053 | |
| 63 | Textilindustrie | 4 536 | 89 052 | 32 217 | 511 841 | 312 817 | 10 343 | 611 236 | 348 199 | |
| 64 | Bekleidungsindustrie | . | 42 522 | 22 080 | 253 621 | 223 837 | 15 377 | 311 520 | 260 682 | |
| 6411 | davon: Herren- und Knabenoberbekleidungsindustrie | 907 | 11 084 | 4 226 | 73 516 | 59 185 | 3 019 | 87 619 | 66 176 | |
| 6412 | Damen-, Mädchen- und Kinderoberbekleidungsindustrie | 1 281 | 11 107 | 6 752 | 61 783 | 57 043 | 6 317 | 79 207 | 70 078 | |
| 6420 | Wäsche-Industrie (einschl. Herstellung von Haus-, Bett- und Tischwäsche) | 856 | 7 587 | 4 467 | 49 857 | 48 327 | 3 905 | 61 349 | 56 623 | |
| 6490 | Sonstige Bekleidungsindustrie | 1 558 | 12 744 | 6 635 | 68 465 | 59 282 | 2 136 | 83 345 | 67 805 | |
| Nahrungs- und Genußmittelindustrien | | | | | | | | | | |
| 68 | Ernährungsindustrie | . | 100 118 | 36 390 | 308 936 | 132 721 | 5 125 | 414 179 | 169 266 | |
| 6811 | davon: Mühlenindustrie | 438 | 4 548 | 1 275 | 10 947 | 1 777 | 186 | 15 681 | 3 054 | |
| 6813 | Nahrmittelindustrie | 226 | 6 465 | 2 515 | 13 106 | 8 083 | 50 | 19 621 | 10 601 | |
| 6815 | Starke- und Kartoffeltrocknungsindustrie | 43 | 1 208 | 484 | 3 134 | 697 | 41 | 4 383 | 1 181 | |
| 6817 | Backwarenindustrie | 364 | 3 162 | 1 567 | 17 053 | 5 516 | 138 | 20 353 | 7 107 | |
| 6821 | Zuckerindustrie | 79 | 2 266 | 460 | 12 516 | 1 589 | 140 | 14 922 | 2 049 | |
| 6824 | Obst und Gemüse verarbeitende Industrie | 544 | 4 871 | 2 040 | 28 978 | 21 787 | 100 | 33 949 | 23 830 | |
| 6827 | Süßwarenindustrie | 484 | 10 588 | 4 924 | 53 698 | 41 515 | 329 | 64 615 | 46 451 | |
| 6831 | Molkereien und Käseereien | 1 983 | 12 461 | 3 972 | 23 202 | 7 039 | 1 183 | 36 846 | 11 043 | |
| 6835 | Dauermilch-, Schmelzkase- und Kaseinwerke | 152 | 2 342 | 919 | 6 583 | 2 749 | 27 | 8 952 | 3 668 | |
| 6841 | Olmühlenindustrie | 40 | 1 644 | 455 | 4 855 | 399 | 63 | 6 562 | 854 | |
| 6844 | Margarine-Industrie | 38 | 3 483 | 1 123 | 5 388 | 1 797 | 49 | 8 920 | 2 920 | |
| 6847 | Talgschmelzen und Schmalzsiedereien | 35 | 116 | 40 | 396 | 80 | - | 512 | 120 | |
| 6851 | Fleischverarbeitende Industrie | 301 | 5 003 | 2 448 | 20 348 | 7 703 | 246 | 25 597 | 10 215 | |
| 6855 | Fischverarbeitende Industrie | 209 | 1 858 | 837 | 10 819 | 8 262 | 32 | 12 709 | 9 105 | |
| 6861 | Kaffeemittelindustrie | 48 | 465 | 145 | 1 434 | 654 | 9 | 1 908 | 799 | |
| 6865 | Kaffee und Tee verarbeitende Industrie | 180 | 5 755 | 2 693 | 6 073 | 4 683 | 4 | 11 832 | 7 378 | |
| 6871 | Brauereien | 809 | 15 043 | 3 344 | 49 860 | 5 086 | 2 241 | 67 144 | 8 433 | |
| 6872 | Mälzereien | 301 | 735 | 211 | 2 604 | 92 | 81 | 3 420 | 303 | |
| 6873 | Alkoholbrennereien und Spiritusreinigungsanstalten | 138 | 1 041 | 303 | 2 270 | 293 | 33 | 3 344 | 596 | |
| 6875 | Spirituosenindustrie | 428 | 5 217 | 2 312 | 6 237 | 3 043 | 86 | 11 540 | 5 355 | |
| 6877 | Weinverarbeitende Industrie | 113 | 1 720 | 853 | 3 110 | 1 620 | 19 | 4 849 | 2 473 | |
| 6879 | Mineralbrunnen-, Mineralwasser- und Limonadenindustrie | 580 | 4 386 | 1 291 | 15 979 | 5 036 | 46 | 20 411 | 6 327 | |
| 6881 | Essig-, Senf-, Essenzen- und Gewürzindustrie | 243 | 3 163 | 1 185 | 3 949 | 2 285 | 11 | 7 123 | 3 472 | |
| 6885 | Eiegewinnung | 122 | 140 | 34 | 629 | 13 | 2 | 771 | 47 | |
| 6891 | Futtermittelindustrie | 208 | 2 438 | 960 | 5 768 | 923 | 9 | 8 215 | 1 885 | |
| 69 | Tabakverarbeitende Industrie | . | 6 787 | 2 501 | 55 516 | 47 118 | 155 | 62 458 | 49 759 | |
| 6911 | davon: Zigarettenindustrie | 27 | 2 153 | 933 | 9 395 | 6 739 | 7 | 11 555 | 7 672 | |
| 6941 | Zigarrenindustrie | 412 | 3 440 | 1 113 | 43 268 | 38 434 | 146 | 46 854 | 39 687 | |
| 6971 | Rauch-, Kau- und Schnupftabakindustrie | 62 | 1 194 | 455 | 2 853 | 1 945 | 2 | 4 049 | 2 400 | |
| Industrie insgesamt | | | 1305 088 | 417 485 | 5712 641 | 1659 918 | 306 598 | 7324 327 | 2100 070 | |

1) Einschl., 2) ohne Beschäftigte von Kohlenwertstoffbetrieben, die dem Steinkohlenbergbau angeschlossen sind.

4. Beschäftigte Ende August 1958 nach beteiligten

| Nr. | Industriegruppe und -zweig | Schleswig-Holstein | Hamburg | Niedersachsen | Bremen | Nordrhein-Westfalen | Hessen |
|---|---|--------------------|----------------|----------------|----------------|---------------------|----------------|
| 21 Bergbau | | | | | | | |
| 2111 | Steinkohlenbergbau 1)..... | a) | a) | a) | a) | 527 362 | a) |
| 2114 | Braunkohlen- und Pechkohlenbergbau | - | - | a) | - | 26 585 | 4 703 |
| 2130 | Eisenerzbergbau | - | - | 11 132 | - | 2 240 | 2 829 |
| 2140 | Metallerzbergbau | - | - | a) | - | 3 394 | - |
| 2150 | Kali- und Steinsalzbergbau, Salinen | - | - | 13 263 | - | a) | 6 640 |
| 2160 | Erdöl- und Erdgasgewinnung | a) | a) | 11 950 | - | a) | a) |
| 2170 | Flußspat-, Schwespat-, Graphit- und sonstiger Bergbau | - | - | a) | - | a) | 252 |
| 2180 | Torfindustrie | 266 | - | 8 570 | - | a) | - |
| Grundstoff- und Produktionsgüterindustrien | | | | | | | |
| 25 | Industrie der Steine und Erden | 8 709 | 2 952 | 32 927 | 2 282 | 65 685 | 25 210 |
| 27 | Eisenschaffende Industrie | a) | - | 19 804 | a) | 218 977 | a) |
| 2910 | Eisen-, Stahl- und Tempergießereien | 3 431 | 1 180 | 11 957 | 1 166 | 76 295 | 20 760 |
| 3010 | Ziehereien und Kaltwalzwerke | a) | a) | 2 930 | 158 | 58 282 | 3 171 |
| 28 | NE-Metallindustrie | 873 | 2 869 | 10 547 | - | 35 917 | 5 530 |
| 2950 | Metallgießereien | 614 | 957 | 2 993 | 76 | 10 804 | 2 168 |
| 22 | Mineralölverarbeitung und Kohlenwertstoffindustrie 2)..... | 1 758 | 7 727 | 3 441 | 970 | 13 702 | 713 |
| 40 | Chemische Industrie | 5 592 | 16 181 | 23 485 | 1 196 | 166 667 | 62 637 |
| 53 | Sägewerke und holzbearbeitende Industrie .. | 2 272 | 1 380 | 12 236 | 1 210 | 17 814 | 6 914 |
| 55 | Holzschliff, Zellstoff, Papier und Pappe erzeugende Industrie | a) | a) | 7 318 | - | 21 671 | 4 915 |
| 59 | Kautschuk u. Asbest verarbeitende Industrie | 1 728 | 12 885 | 24 635 | 191 | 16 697 | 17 869 |
| Investitionsgüterindustrien | | | | | | | |
| 31 | Stahlbau (einschl. Leichtmetallbau) | 3 451 | 8 474 | 15 305 | 2 529 | 96 950 | 17 242 |
| 32 | Maschinenbau | 21 733 | 28 841 | 70 863 | 12 216 | 283 539 | 77 007 |
| 33 | Fahrzeugbau | 1 130 | 3 893 | 58 214 | 18 761 | 53 643 | 45 663 |
| 34 | Schiffbau | 26 866 | 33 446 | 11 411 | 19 028 | 4 857 | 758 |
| 35 | Luftfahrzeugbau | - | a) | a) | a) | a) | a) |
| 36 | Elektrotechnische Industrie | 9 955 | 24 010 | 43 689 | 7 479 | 153 601 | 59 747 |
| 37 | Feinmechanische und optische sowie Uhrenindustrie | 4 474 | 3 120 | a) | a) | 9 412 | 17 178 |
| 3020 | Stahlverformung | 396 | 1 015 | 5 382 | 70 | 79 830 | 5 993 |
| 38 | Eisen-, Blech- und Metallwarenindustrie ... | 5 214 | 7 074 | 19 785 | 3 068 | 178 989 | 32 125 |
| Verbrauchsgüterindustrien | | | | | | | |
| 51 | Feinkeramische Industrie | 2 717 | a) | 4 858 | a) | 10 883 | 4 389 |
| 52 | Glasindustrie | 759 | 643 | 7 517 | - | 34 321 | 5 093 |
| 54 | Holzverarbeitende Industrie | 3 517 | 2 440 | 25 867 | 1 925 | 62 901 | 15 750 |
| 39 | Musikinstrumenten-, Spiel-, Schmuckwaren- und Sportgerate-Industrie | 112 | a) | 1 085 | a) | 2 884 | 2 181 |
| 56 | Papier und Pappe verarbeitende Industrie .. | 2 496 | 5 003 | 9 342 | 168 | 30 983 | 6 812 |
| 57 | Druckerei- und Vervielfältigungsindustrie .. | 6 167 | 10 950 | 15 755 | 2 563 | 46 303 | 19 062 |
| 58 | Kunststoffverarbeitende Industrie | 395 | 1 964 | 7 589 | 148 | 21 418 | 7 762 |
| 61 | Ledererzeugende Industrie | a) | a) | 1 290 | - | 4 002 | 3 746 |
| 62 | Lederverarbeitende und Schuhindustrie | 1 500 | a) | 6 303 | a) | 21 562 | 23 251 |
| 63 | Textilindustrie | 10 231 | 4 580 | 41 552 | 6 766 | 225 379 | 27 176 |
| 64 | Bekleidungsindustrie | 6 817 | 5 968 | 28 005 | 1 944 | 104 487 | 26 380 |
| Nahrungs- und Genußmittelindustrien | | | | | | | |
| 68 | Ernährungsindustrie | 23 853 | 30 292 | 57 529 | 14 329 | 114 179 | 29 551 |
| 6811 | darunter: Mühlenindustrie | 1 233 | 661 | 1 941 | a) | 4 862 | 894 |
| 6821 | Zuckerindustrie | a) | - | 6 060 | - | 3 565 | 979 |
| 6827 | Süßwarenindustrie | 3 835 | 4 613 | 8 198 | 1 145 | 27 537 | 4 100 |
| 6831 | Molkereien und Käseereien | 2 519 | 330 | 5 063 | 279 | 6 910 | 3 837 |
| 6851 | Fleischverarbeitende Industrie .. | 2 870 | 1 708 | 4 310 | 630 | 8 768 | 1 109 |
| 6871 | Brauereien | 817 | 2 324 | 3 784 | 1 889 | 17 707 | 4 194 |
| 69 | Tabakverarbeitende Industrie | 1 426 | 3 825 | 2 616 | 1 920 | 13 062 | 6 356 |
| Industrie insgesamt | | 166 165 | 226 260 | 657 069 | 105 842 | 2 816 907 | 601 697 |

1) Einschl., 2) ohne Beschäftigte von Kohlenwertstoffbetrieben, die dem Steinkohlenbergbau angeschlossen sind. - a) Aus Gründen der

stunden, Löhne und Gehälter

Industriegruppen und -zweigen und nach Ländern

| Rheinland-Pfalz | Baden-Württemberg | Bayern | Bundesgebiet (ohne Saarland und Berlin) | Berlin (West) | Industriegruppe und -zweig | Nr. |
|-----------------|-------------------|-----------|---|---------------|---|------|
| | | | | | Bergbau | 21 |
| a) | a) | a) | 532 380 | - | Steinkohlenbergbau 1) | 2111 |
| a) | - | 9 498 | 46 724 | - | Braunkohlen- und Pechkohlenbergbau | 2114 |
| a) | a) | 2 373 | 23 251 | - | Eisenerzbergbau | 2130 |
| 620 | a) | a) | 6 562 | - | Metallergbergbau | 2140 |
| a) | 2 270 | a) | 23 397 | - | Kali- und Steinsalzbergbau, Salinen | 2150 |
| 182 | 141 | a) | 14 025 | - | Erdöl- und Erdgasgewinnung | 2160 |
| a) | 373 | 1 438 | 3 250 | - | Flußspat-, Schwespat-, Graphit- und sonstiger Bergbau | 2170 |
| - | a) | 355 | 9 483 | - | Torfindustrie | 2180 |
| | | | | | Grundstoff- und Produktionsgüterindustrien | |
| 32 844 | 34 364 | 56 332 | 261 305 | 4 439 | Industrie der Steine und Erden | 25 |
| 9 113 | 1 091 | 8 086 | 263 799 | a) | Eisenschaffende Industrie | 27 |
| 9 127 | 23 668 | 12 553 | 160 137 | a) | Eisen-, Stahl- und Tempergießereien | 2910 |
| 4 042 | 4 372 | 2 644 | 76 121 | 263 | Ziehereien und Kaltwalzwerke | 3010 |
| 666 | 11 241 | 9 233 | 76 876 | 2 356 | NE-Metallindustrie | 28 |
| 565 | 8 288 | 4 574 | 31 039 | 2 448 | Metallgießereien | 2950 |
| 488 | 978 | 693 | 30 470 | 197 | Mineralölverarbeitung und Kohlenwertstoffindustrie 2) | 22 |
| 59 110 | 41 530 | 42 561 | 418 959 | 10 603 | Chemische Industrie | 40 |
| 7 569 | 15 601 | 21 179 | 86 175 | 145 | Sägewerke und holzbearbeitende Industrie | 53 |
| 4 974 | 19 132 | 16 483 | 77 172 | a) | Holzschliff, Zellstoff, Papier und Pappe erzeugende Industrie | 55 |
| 3 926 | 12 589 | 7 856 | 98 376 | 1 537 | Kautschuk u. Asbest verarbeitende Industrie | 59 |
| | | | | | Investitionsgüterindustrien | |
| 5 694 | 16 436 | 17 631 | 183 712 | 15 437 | Stahlbau (einschl. Leichtmetallbau) | 31 |
| 33 136 | 197 824 | 121 249 | 846 410 | 35 556 | Maschinenbau | 32 |
| 4 532 | 100 555 | 44 966 | 331 357 | 6 134 | Fahrzeugbau | 33 |
| 1 425 | 1 333 | 1 308 | 100 432 | 850 | Schiffbau | 34 |
| a) | 194 | 3 377 | 9 250 | - | Luftfahrzeugbau | 35 |
| 11 873 | 151 199 | 147 876 | 609 429 | 100 422 | Elektrotechnische Industrie | 36 |
| 2 021 | 67 935 | 25 837 | 141 494 | 6 896 | Feinmechanische und optische sowie Uhrenindustrie | 37 |
| 1 520 | 22 293 | 10 544 | 127 043 | 3 085 | Stahlverformung | 3020 |
| 11 834 | 70 558 | 38 111 | 367 658 | 8 052 | Eisen-, Blech- und Metallwarenindustrie | 38 |
| | | | | | Verbrauchsgüterindustrien | |
| 8 654 | 4 535 | 47 899 | 86 460 | 877 | Feinkeramische Industrie | 51 |
| 5 228 | 7 434 | 21 659 | 82 654 | 2 164 | Glasindustrie | 52 |
| 10 372 | 52 060 | 44 589 | 219 421 | 4 500 | Holzverarbeitende Industrie | 54 |
| 4 494 | 31 277 | 17 927 | 60 444 | 1 207 | Musikinstrumenten-, Spiel-, Schmuckwaren- und Sportgeräte-Industrie | 39 |
| 5 345 | 23 724 | 14 433 | 98 306 | 5 730 | Papier und Pappe verarbeitende Industrie | 56 |
| 6 469 | 31 534 | 31 827 | 170 630 | 12 060 | Druckerei- und Vervielfältigungsindustrie | 57 |
| 5 816 | 14 614 | 13 117 | 72 823 | 3 260 | Kunststoffverarbeitende Industrie | 58 |
| 3 363 | 11 761 | 2 336 | 29 291 | 101 | Ledererzeugende Industrie | 61 |
| 36 228 | 34 951 | 24 597 | 148 619 | 1 984 | Lederverarbeitende und Schuhindustrie | 62 |
| 13 279 | 169 001 | 113 272 | 611 236 | 5 669 | Textilindustrie | 63 |
| 9 238 | 54 801 | 73 880 | 311 520 | 23 488 | Bekleidungsindustrie | 64 |
| | | | | | Nahrungs- und Genußmittelindustrien | |
| 19 312 | 54 016 | 71 118 | 414 179 | 20 081 | Ernährungsindustrie | 68 |
| 979 | 2 326 | a) | 15 681 | 477 | darunter: Mühlenindustrie | 6811 |
| a) | a) | 1 571 | 14 922 | - | Zuckerindustrie | 6821 |
| 766 | 6 446 | 7 975 | 64 615 | 4 478 | Süßwarenindustrie | 6827 |
| 1 583 | 5 101 | 11 224 | 36 846 | a) | Molkereien und Käseereien | 6831 |
| 99 | 1 585 | 4 518 | 25 597 | 2 472 | Fleischverarbeitende Industrie | 6851 |
| 4 661 | 10 420 | 21 348 | 67 144 | a) | Brauereien | 6871 |
| 2 517 | 25 103 | 5 633 | 62 458 | 2 007 | Tabakverarbeitende Industrie | 69 |
| 340 596 | 1 319 620 | 1 090 171 | 7 324 327 | 285 701 | Industrie insgesamt | |

Geheimhaltung betrieblicher Einzelangaben nicht veröffentlicht, aber in der Gesamtsumme enthalten.

noch: B. Beschäftigte, Arbeiterstunden, Löhne und Gehälter

5. Geleistete Arbeiterstunden in zeitlicher Entwicklung nach **hauptbeteiligten** Industriegruppen und -zweigen
In 1000 Stunden

| Nr. | Industriegruppe und -zweig | 1957 | | | 1958 | | Januar bis August | |
|------|---|------------------------------|----------------|----------------|----------------|----------------|-------------------|-----------------|
| | | Monats- durch- schnitt | Juli | August | Juli | August | 1957 | 1958 |
| 21 | Bergbau | 98 968 | 102 250 | 97 264 | 97 756 | 90 406 | 797 646 | 761 514 |
| 2111 | Steinkohlenbergbau | 78 585 | 80 350 | 75 939 | 78 017 | 71 273 | 632 586 | 609 424 |
| 2114 | Braunkohlen- und Pechkohlenbergbau | 7 409 | 7 715 | 7 525 | 7 657 | 7 278 | 59 481 | 58 364 |
| 2130 | Eisenerzbergbau | 3 719 | 3 806 | 3 806 | 3 254 | 3 395 | 29 851 | 28 605 |
| 2140 | Metallergbergbau | 1 430 | 1 516 | 1 420 | 1 020 | 947 | 11 889 | 8 432 |
| 2150 | Kali- und Steinsalzbergbau, Salinen | 3 681 | 3 822 | 3 746 | 3 680 | 3 589 | 29 914 | 28 958 |
| 2160 | Erdöl- und Erdgasgewinnung | 2 128 | 2 147 | 2 164 | 1 768 | 1 776 | 17 042 | 14 086 |
| 2170 | Flußspat-, Schwespat-, Graphit- und sonstiger Bergbau | 519 | 551 | 538 | 508 | 443 | 4 234 | 3 879 |
| 2180 | Torfindustrie | 1 497 | 2 343 | 2 126 | 1 852 | 1 705 | 12 649 | 9 766 |
| | Grundstoff- und Produktionsgüterindustrien | 226 203 | 235 776 | 229 926 | 230 633 | 217 999 | 1816 880 | 1734 032 |
| 25 | Industrie der Steine und Erden | 42 992 | 48 283 | 47 067 | 46 101 | 43 786 | 348 655 | 307 002 |
| 27 | Eisenschaffende Industrie | 44 599 | 45 286 | 44 324 | 44 375 | 41 971 | 356 967 | 345 776 |
| 2710 | davon: Hochofen-, Stahl- u. Warmwalzwerke .. | 42 486 | 43 176 | 42 277 | 42 435 | 40 199 | 339 880 | 330 533 |
| 2740 | Schmiede-, Preß- und Hammerwerke ... | 2 113 | 2 110 | 2 047 | 1 940 | 1 772 | 17 087 | 15 243 |
| 2910 | Eisen-, Stahl- und Tempergießereien | 21 331 | 21 542 | 21 316 | 19 782 | 18 342 | 172 247 | 153 876 |
| 3010 | Ziehereien und Kaltwalzwerke | 10 194 | 10 459 | 10 202 | 10 401 | 9 866 | 81 497 | 81 014 |
| 28 | NE-Metallindustrie | 10 824 | 11 086 | 10 758 | 11 079 | 10 576 | 86 605 | 85 695 |
| 2810 | davon: Metallhütten und Umschmelzwerke | 3 821 | 3 816 | 3 739 | 3 357 | 3 195 | 30 915 | 26 901 |
| 2850 | Metallhalbzeugwerke | 7 003 | 7 270 | 7 019 | 7 722 | 7 381 | 55 690 | 58 794 |
| 2950 | Metallgießereien | 3 157 | 3 311 | 3 210 | 3 355 | 3 085 | 25 181 | 25 709 |
| 22 | Mineralölverarbeitung und Kohlenwertstoff- industrie | 4 143 | 4 165 | 3 970 | 4 463 | 4 209 | 33 289 | 34 568 |
| 2210 | davon: Mineralölverarbeitung | | | | | | | |
| 2230 | Braunkohlen- und Torfteerdestilla- tion, Olechlieferverschmelzung und -verarbeitung | 3 368 | 3 373 | 3 188 | 3 692 | 3 491 | 27 040 | 28 584 |
| 2250 | Kohlenwertstoffindustrie | 775 | 792 | 782 | 771 | 718 | 6 249 | 5 984 |
| 40 | Chemische Industrie | 49 805 | 50 978 | 49 005 | 50 835 | 48 187 | 397 842 | 396 845 |
| 53 | Sagewerke und holzbearbeitende Industrie .. | 13 755 | 14 726 | 14 280 | 13 816 | 12 791 | 112 001 | 99 854 |
| 5310 | davon: Säge- u. Hobelwerke, Holzimprägnier- anstalten, Furnierwerke | 9 756 | 10 654 | 10 269 | 9 825 | 9 177 | 79 812 | 69 850 |
| 5360 | Sperrholzwerte, Holzfasern- u. Holz- spanplattenwerke | 3 999 | 4 072 | 4 011 | 3 991 | 3 614 | 32 189 | 30 004 |
| 55 | Holzschliff, Zellstoff, Papier und Papp- erzeugende Industrie | 13 099 | 13 371 | 13 343 | 13 686 | 13 046 | 104 897 | 104 469 |
| 59 | Kautschuk u. Asbest verarbeitende Industrie | 12 304 | 12 569 | 12 451 | 12 740 | 12 140 | 97 699 | 99 224 |
| | Investitionsgüterindustrien | 373 190 | 374 475 | 369 761 | 386 293 | 362 212 | 2966 964 | 2993 801 |
| 31 | Stahlbau (einschl. Leichtmetallbau) | 26 895 | 27 179 | 27 717 | 27 203 | 26 390 | 215 009 | 208 446 |
| 32 | Maschinenbau | 115 959 | 118 558 | 115 051 | 119 433 | 110 260 | 930 212 | 920 792 |
| 33 | Fahrzeugbau | 45 648 | 43 359 | 44 767 | 49 447 | 42 544 | 362 098 | 373 122 |
| 34 | Schiffbau | 17 372 | 17 695 | 17 331 | 16 094 | 16 573 | 134 673 | 137 605 |
| 35 | Luftfahrzeugbau | 335 | 218 | 359 | 1 207 | 1 276 | 1 665 | 8 904 |
| 36 | Elektrotechnische Industrie | 75 758 | 75 192 | 76 268 | 81 329 | 80 957 | 595 853 | 631 519 |
| 37 | Feinmechanische und optische sowie Uhren- industrie | 19 903 | 19 497 | 18 450 | 18 873 | 17 168 | 157 383 | 153 161 |
| 3020 | Stahlverformung | 17 857 | 18 449 | 17 457 | 18 590 | 17 021 | 142 722 | 142 939 |
| 38 | Eisen-, Blech- und Metallwarenindustrie ... | 53 463 | 54 328 | 52 361 | 54 117 | 50 023 | 427 349 | 417 313 |
| 3810 | davon: Herstellung von Handelswaffen und Munition | 634 | 661 | 620 | 784 | 727 | 4 930 | 5 782 |
| 3830 | Heiz- und Kochgeräte-Industrie | 4 967 | 4 907 | 4 984 | 4 683 | 4 567 | 40 163 | 36 823 |
| 3841 | Stahlblechwarenindustrie | | | | 10 700 | 10 120 | | |
| 3845 | Stahlrohrmöbelindustrie | 12 594 | 12 775 | 12 445 | 989 | 949 | 101 162 | 101 540 |
| 3846 | NE-Metallblechwarenindustrie | | | | 1 593 | 1 486 | | |
| 3849 | Feinblechpackungsindustrie | 3 408 | 3 728 | 3 735 | 3 602 | 3 454 | 26 905 | 26 696 |
| 3850 | Schloß- und Beschlagindustrie | 5 755 | 5 906 | 5 399 | 6 094 | 5 386 | 45 772 | 46 010 |
| 3861 | Fahrradteile- und Krafttradteile- Industrie | 5 109 | 5 321 | 4 980 | 2 413 | 1 896 | 41 071 | 37 777 |
| 3867 | Kraftwagenteile-Industrie | | | | 2 580 | 2 450 | | |
| 3870 | Schneidwaren- und Besteckindustrie .. | 3 131 | 2 967 | 2 875 | 2 947 | 2 836 | 24 692 | 24 235 |
| 3881 | Metallwarenindustrie (ohne Füllhal- ter- und Kugelschreiberindustrie) .. | 8 921a) | 8 865a) | 8 734a) | 8 167 | 7 410 | 70 773a) | 63 705 |
| 3887 | Metallkurwarenindustrie | 5 109 | 5 220 | 5 056 | 5 056 | 4 772 | 40 931 | 39 447 |
| 3888 | Füllhalter- und Kugelschreiber- industrie | b) | b) | b) | 790 | 742 | b) | 6 566 |
| 3891 | Werkzeugindustrie | 3 835 | 3 978 | 3 533 | 3 719 | 3 228 | 30 950 | 28 732 |

Anmerkungen s.S.19.

noch: B. Beschäftigte, Arbeiterstunden, Löhne und Gehälter

noch: 5. Geleistete Arbeiterstunden in zeitlicher Entwicklung nach **hauptbeteiligten** Industriegruppen und -zweigen
in 1000 Stunden

| Nr. | Industriegruppe und -zweig | 1957 | | | 1958 | | Januar bis August | |
|------|--|--------------------|----------|----------|----------|---------|-------------------|----------|
| | | Monatsdurchschnitt | Juli | August | Juli | August | 1957 | 1958 |
| | Verbrauchsgüterindustrien | 285 866 | 281 409 | 280 299 | 273 107 | 257 677 | 2276 231 | 2164 221 |
| 51 | Feinkeramische Industrie | 13 167 | 13 453 | 13 022 | 12 925 | 12 210 | 105 882 | 100 859 |
| 52 | Glasindustrie | 12 909 | 13 054 | 13 237 | 13 128 | 12 665 | 103 817 | 100 866 |
| 54 | Holzverarbeitende Industrie | 35 199 | 35 421 | 34 355 | 34 871 | 32 359 | 281 076 | 268 657 |
| 39 | Musikinstrumenten-, Spiel-, Schmuckwaren- und Sportgeräte-Industrie | 9 021 | 9 085 | 9 065 | 8 911 | 8 045 | 70 781 | 68 754 |
| | davon: Klavier-, Harmonium- und Orgelbau .. | 478 | 443 | 475 | 489 | 435 | 3 800 | 3 806 |
| 3910 | Kleinmusikinstrumentenindustrie | 1 002 | 998 | 885 | 880 | 691 | 8 003 | 7 450 |
| 3930 | Spielwarenindustrie | 3 156 | 3 206 | 3 457 | 3 287 | 3 054 | 24 213 | 24 240 |
| 3940 | Turn- und Sportgeräte-Industrie | 617 | 617 | 580 | 560 | 497 | 5 017 | 4 410 |
| 3950 | Schmuckwarenindustrie | 3 292 | 3 331 | 3 215 | 3 247 | 2 949 | 25 879 | 25 268 |
| 3960 | Edelsteinindustrie | 476 | 477 | 453 | 448 | 419 | 3 869 | 3 580 |
| 56 | Papier und Pappe verarbeitende Industrie .. | 14 388 | 14 581 | 14 620 | 14 259 | 13 417 | 112 568 | 108 966 |
| 57 | Druckerei- und Vervielfältigungsindustrie . | 23 416 | 23 414 | 23 524 | 24 633 | 24 303 | 184 937 | 194 904 |
| 58 | Kunststoffverarbeitende Industrie | 7 772 | 8 034 | 7 819 | 9 011 | 8 349 | 61 353 | 68 294 |
| 61 | Ledererzeugende Industrie | 5 862 | 6 059 | 6 067 | 5 775 | 5 324 | 47 091 | 44 370 |
| 62 | Lederverarbeitende und Schuhindustrie | 22 436 | 20 501 | 23 386 | 20 814 | 21 071 | 177 609 | 166 371 |
| 6210 | davon: Lederverarbeitende Industrie | 6 505 | 6 444 | 6 577 | 5 905 | 5 620 | 51 371 | 46 597 |
| 6250 | Schuhindustrie | 15 931 | 14 057 | 16 809 | 14 909 | 15 451 | 126 238 | 119 774 |
| 63 | Textilindustrie | 95 635 | 94 490 | 91 686 | 86 918 | 80 122 | 764 664 | 692 892 |
| 64 | Bekleidungsindustrie | 46 061 | 43 317 | 43 518 | 41 862 | 39 812 | 366 453 | 349 288 |
| | Nahrungs- und Genussmittelindustrien | 67 767 | 70 204 | 70 866 | 68 586 | 67 711 | 523 691 | 515 729 |
| 68 | Ernährungsindustrie | 58 172 | 60 549 | 61 087 | 59 198 | 59 028 | 447 126 | 441 620 |
| 6811 | davon: Mühlenindustrie | 2 123 | 2 195 | 2 205 | 2 101 | 2 107 | 16 930 | 16 028 |
| 6813 | Nährmittelindustrie | 2 441 | 2 594 | 2 469 | 2 655 | 2 310 | 19 702 | 19 336 |
| 6815 | Stärke- und Kartoffeltrocknungs- industrie | 668 | 599 | 615 | 616 | 591 | 5 276 | 4 839 |
| 6817 | Backwarenindustrie | 3 332 | 3 423 | 3 471 | 3 469 | 3 313 | 26 498 | 26 592 |
| 6821 | Zuckerindustrie | 3 428 | 2 337 | 2 424 | 2 323 | 2 369 | 18 578 | 16 751 |
| 6824 | Obst und Gemüse verarbeitende Industrie | 3 307 | 4 469 | 5 519 | 4 333 | 5 492 | 24 399 | 23 912 |
| 6827 | Süßwarenindustrie | 9 621 | 8 985 | 8 886 | 8 387 | 8 281 | 70 250 | 68 853 |
| 6831 | Molkereien und Käseereien | 5 703 | 6 054 | 5 981 | 5 964 | 5 861 | 45 862 | 45 715 |
| 6835 | Dauermilch-, Schmelzkäse- und Kaseinwerke | 1 387 | 1 605 | 1 586 | 1 357 | 1 253 | 11 177 | 9 838 |
| 6841 | Ölmühlenindustrie | 992 | 967 | 995 | 1 011 | 940 | 7 964 | 7 619 |
| 6844 | Margarine- Industrie | 976 | 1 020 | 987 | 981 | 1 164 | 7 706 | 7 598 |
| 6847 | Talgchmelzen und Schmalzsiedereien .. | 74 | 68 | 68 | 73 | 72 | 581 | 574 |
| 6851 | Fleischverarbeitende Industrie | 4 035 | 4 086 | 4 208 | 3 902 | 3 824 | 51 947 | 30 360 |
| 6855 | Fischverarbeitende Industrie | 2 015 | 1 739 | 2 171 | 1 862 | 2 052 | 14 937 | 15 136 |
| 6861 | Kaffeemittelindustrie | 253 | 268 | 248 | 271 | 231 | 2 037 | 2 044 |
| 6865 | Kaffee und Tee verarbeitende Industrie | 985 | 989 | 991 | 1 196 | 1 112 | 7 561 | 9 262 |
| 6871 | Brauereien | 9 804 | 11 131 | 10 767 | 10 821 | 10 450 | 79 433 | 79 235 |
| 6872 | Malzereien | 391 | 368 | 366 | 387 | 352 | 3 140 | 3 142 |
| 6873 | Alkoholbrennereien und Spiritus- reinigungsanstalten | 409 | 394 | 415 | 439 | 418 | 3 260 | 3 353 |
| 6875 | Spirituoosenindustrie | 1 368 | 1 342 | 1 291 | 1 294 | 1 279 | 10 338 | 10 160 |
| 6877 | Weinverarbeitende Industrie | 598 | 571 | 576 | 568 | 526 | 4 604 | 4 463 |
| 6879 | Mineralbrunnen-, Mineralwasser- und Limonadenindustrie | 2 419 | 3 506 | 2 861 | 3 289 | 3 057 | 20 341 | 22 111 |
| 6881 | Essig-, Senf-, Essenzen- und Gewürz- industrie | 695 | 703 | 880 | 694 | 795 | 5 376 | 5 157 |
| 6885 | Eisgewinnung | 106 | 136 | 131 | 108 | 103 | 890 | 718 |
| 6891 | Futtermittelindustrie | 1 042 | 1 000 | 976 | 1 097 | 1 076 | 8 339 | 8 824 |
| 69 | Tabakverarbeitende Industrie | 9 595 | 9 655 | 9 779 | 9 388 | 8 683 | 76 565 | 74 109 |
| 6911 | davon: Zigarettenindustrie | 2 161c) | 2 230c) | 2 143c) | 1 427 | 1 315 | 17 720c) | 10 926 |
| 6941 | Zigarrenindustrie | 7 434 | 7 425 | 7 636 | 7 350 | 6 781 | 58 845 | 58 457 |
| 6971 | Rauch-, Kau- und Schnupftabak- industrie | . d) | . d) | . d) | 611 | 587 | . d) | 4 726 |
| | Industrie insgesamt | 1051 994 | 1064 114 | 1048 116 | 1056 375 | 996 005 | 8381 412 | 8169 297 |
| | Arbeitstage | 25,1 | 27 | 26,9 | 27 | 25,9 | 201,1 | 199,8 |

a) Einschl. Industrieszweig 3888 - Füllhalter- und Kugelschreiberindustrie. - b) Im Industrieszweig 3881 - Metallwarenindustrie enthalten. - c) Einschl. Industrieszweig 6971 - Rauch-, Kau- und Schnupftabakindustrie. - d) Im Industrieszweig 6911 - Zigarettenindustrie enthalten.

noch: B. Beschäftigte, Arbeiterstunden, Löhne und Gehälter

6. Bruttosumme der Löhne in zeitlicher Entwicklung nach **hauptbeteiligten** Industriegruppen und -zweigen
in 1000 DM

| Nr. | Industriegruppe und -zweig | 1957 | | | 1958 | | Januar bis August | |
|------|--|--------------------|----------------|----------------|----------------|----------------|-------------------|-----------------|
| | | Monatsdurchschnitt | Juli | August | Juli | August | 1957 | 1958 |
| 21 | Bergbau | 296 682 | 298 570 | 300 900 | 304 528 | 293 264 | 2348 956 | 2404 017 |
| 2111 | Steinkohlenbergbau | 246 551 | 245 461 | 248 567 | 253 017 | 242 886 | 1950 105 | 2006 860 |
| 2114 | Braunkohlen- und Pechkohlenbergbau | 19 362 | 19 933 | 19 940 | 20 963 | 20 621 | 154 119 | 162 697 |
| 2130 | Eisenerzbergbau | 9 226 | 9 457 | 9 528 | 8 979 | 8 910 | 72 584 | 75 626 |
| 2140 | Metallergbergbau | 3 737 | 3 971 | 3 733 | 2 862 | 2 697 | 30 652 | 22 827 |
| 2150 | Kali- und Steinsalzbergbau, Salinen | 9 064 | 9 331 | 9 179 | 9 839 | 9 476 | 71 745 | 75 622 |
| 2160 | Erdöl- und Erdgasgewinnung | 4 835 | 4 895 | 4 888 | 4 051 | 4 289 | 37 769 | 32 237 |
| 2170 | Flußspat-, Schwefel-, Graphit- und sonstiger Bergbau | 1 154 | 1 180 | 1 184 | 1 168 | 1 113 | 9 220 | 9 033 |
| 2180 | Torfindustrie | 2 753 | 4 342 | 3 881 | 3 649 | 3 272 | 22 762 | 19 115 |
| | Grundstoff- und Produktionsgüterindustrien | 551 460 | 572 174 | 570 367 | 614 218 | 587 506 | 4355 856 | 4511 404 |
| 25 | Industrie der Steine und Erden | 94 856 | 106 662 | 105 167 | 110 306 | 105 943 | 754 404 | 725 527 |
| 27 | Eisenschaffende Industrie | 135 143 | 136 460 | 136 702 | 144 819 | 137 215 | 1056 528 | 1110 078 |
| 2710 | davon: Hochofen-, Stahl- u. Warmwalzwerke .. | 129 316 | 130 519 | 130 741 | 139 140 | 131 713 | 1009 805 | 1065 563 |
| 2740 | Schmiede-, Preß- und Hammerwerke ... | 5 827 | 5 941 | 5 961 | 5 679 | 5 502 | 46 723 | 44 515 |
| 2910 | Eisen-, Stahl- und Tempergießereien | 53 049 | 54 359 | 54 604 | 52 487 | 49 901 | 427 199 | 404 118 |
| 3010 | Ziehereien und Kaltwalzwerke | 23 820 | 24 830 | 24 733 | 26 479 | 25 846 | 188 856 | 202 202 |
| 28 | NE-Metallindustrie | 26 099 | 26 796 | 26 784 | 29 223 | 28 057 | 206 563 | 220 189 |
| 2810 | davon: Metallhütten und Umschmelzwerke ... | 9 549 | 9 597 | 9 623 | 9 370 | 9 011 | 75 698 | 70 836 |
| 2850 | Metallhalbzeugwerke | 16 550 | 17 199 | 17 161 | 19 853 | 19 046 | 130 865 | 149 353 |
| 2950 | Metallgießereien | 7 004 | 7 395 | 7 275 | 8 211 | 7 649 | 55 694 | 61 058 |
| 22 | Mineralölverarbeitung und Kohlenwertstoffindustrie | 10 924 | 11 022 | 10 660 | 12 511 | 13 333 | 84 273 | 95 774 |
| 2210 | davon: Mineralölverarbeitung | | | | | | | |
| 2230 | Braunkohlen- und Torfteerdestillation, Olschieferverschmelzung und -verarbeitung | 9 109 | 9 133 | 8 765 | 10 561 | 11 025 | 69 901 | 80 544 |
| 2250 | Kohlenwertstoffindustrie | 1 815 | 1 889 | 1 895 | 1 950 | 2 308 | 14 372 | 15 230 |
| 40 | Chemische Industrie | 118 334 | 119 307 | 118 808 | 138 683 | 131 203 | 936 898 | 1017 425 |
| 53 | Sägewerke und holzbearbeitende Industrie .. | 25 156 | 27 005 | 26 762 | 27 120 | 25 940 | 200 633 | 194 875 |
| 5310 | davon: Säge- u. Hobelwerke, Holzimprägnieranstalten, Furnierwerke | 17 344 | 18 899 | 18 490 | 18 833 | 17 939 | 139 042 | 132 643 |
| 5360 | Sperrholzwerke, Holzfaser- u. Holzspanplattenwerke | 7 812 | 8 106 | 8 272 | 8 287 | 8 001 | 61 591 | 62 232 |
| 55 | Holzschliff, Zellstoff, Papier und Pappe erzeugende Industrie | 28 194 | 28 462 | 29 120 | 31 968 | 31 112 | 219 696 | 237 213 |
| 59 | Kautschuk u. Asbest verarbeitende Industrie | 28 881 | 29 876 | 29 752 | 32 411 | 31 307 | 225 112 | 242 945 |
| | Investitionsgüterindustrien | 804 368 | 826 288 | 830 956 | 899 709 | 870 057 | 6362 002 | 6868 074 |
| 31 | Stahlbau (einschl. Leichtmetallbau) | 60 731 | 61 858 | 63 277 | 65 360 | 64 154 | 481 213 | 497 417 |
| 32 | Maschinenbau | 253 269 | 261 849 | 259 580 | 279 240 | 265 912 | 2021 103 | 2128 015 |
| 33 | Fahrzeugbau | 115 192 | 117 766 | 116 839 | 132 455 | 123 165 | 905 348 | 999 719 |
| 34 | Schiffbau | 40 733 | 44 569 | 42 872 | 44 667 | 42 019 | 318 263 | 347 727 |
| 35 | Luftfahrzeugbau | 716 | 433 | 824 | 2 837 | 3 014 | 3 404 | 20 389 |
| 36 | Elektrotechnische Industrie | 151 277 | 151 937 | 160 111 | 174 990 | 179 799 | 1185 063 | 1344 733 |
| 37 | Feinmechanische und optische sowie Uhrenindustrie | 38 023 | 39 062 | 38 578 | 40 562 | 38 456 | 300 659 | 315 845 |
| 3020 | Stahlverformung | 38 306 | 39 829 | 39 884 | 42 586 | 40 933 | 304 581 | 325 147 |
| 38 | Eisen-, Blech- und Metallwarenindustrie ... | 106 121 | 108 985 | 108 991 | 117 012 | 112 605 | 842 368 | 889 082 |
| 3810 | davon: Herstellung von Handelswaffen und Munition | 1 189 | 1 146 | 1 322 | 1 574 | 1 465 | 9 275 | 12 053 |
| 3830 | Heiz- und Kochgeräte-Industrie | 10 909 | 11 000 | 11 088 | 10 975 | 10 986 | 87 854 | 86 384 |
| 3841 | Stahlblechwarenindustrie | | | | 23 776 | 22 905 | | |
| 3845 | Stahlrohröbelindustrie | 25 155 | 25 658 | 25 629 | 2 096 | 2 023 | 199 979 | 218 718 |
| 3846 | NE-Metallblechwarenindustrie | | | | 3 377 | 3 244 | | |
| 3849 | Feinblechpackungsindustrie | 5 912 | 6 490 | 6 455 | 6 719 | 6 505 | 46 228 | 49 414 |
| 3850 | Schloß- und Beschlagindustrie | 11 688 | 11 945 | 12 097 | 13 172 | 12 910 | 92 503 | 100 924 |
| 3861 | Fahrradteile- und Kraftfahrzeugteile-Industrie | 10 570 | 11 008 | 10 887 | 4 881 | 4 465 | 84 240 | 83 079 |
| 3867 | Kraftwagenteile-Industrie | | | | 6 086 | 5 870 | | |
| 3870 | Schneidwaren- und Besteckindustrie .. | 6 497 | 6 561 | 6 526 | 7 006 | 6 801 | 50 870 | 53 346 |
| 3881 | Metallwarenindustrie (ohne Füllhalter- und Kugelschreiberindustrie) .. | 16 589a) | 16 845a) | 17 030a) | 16 964 | 16 063 | 130 681a) | 129 881 |
| 3887 | Metallkurswarenindustrie | 9 131 | 9 454 | 9 402 | 10 198 | 9 696 | 72 653 | 77 158 |
| 3888 | Füllhalter- und Kugelschreiberindustrie | b) | b) | b) | 1 364 | 1 323 | b) | 10 746 |
| 3891 | Werkzeugindustrie | 8 481 | 8 878 | 8 555 | 8 824 | 8 349 | 68 085 | 67 379 |

Anmerkungen s.S.21.

noch: B. Beschäftigte, Arbeiterstunden, Löhne und Gehälter

noch: 6. Bruttosumme der Löhne in zeitlicher Entwicklung nach **hauptbeteiligten** Industriegruppen und -zweigen
in 1000 DM

| Nr. | Industriegruppe und -zweig | 1957 | | | 1958 | | Januar bis August | |
|------|--|------------------------------|----------|----------|----------|----------|-------------------|-----------|
| | | Monats- durch- schnitt | Juli | August | Juli | August | 1957 | 1958 |
| | Verbrauchsgüterindustrien | 509 777 | 521 447 | 528 189 | 556 169 | 534 411 | 4009 914 | 4216 132 |
| 51 | Feinkeramische Industrie | 24 494 | 25 487 | 25 317 | 26 483 | 25 392 | 193 670 | 200 658 |
| 52 | Glasindustrie | 25 625 | 25 976 | 26 631 | 29 724 | 28 935 | 201 315 | 221 159 |
| 54 | Holzverarbeitende Industrie | 65 973 | 67 925 | 67 452 | 73 002 | 69 502 | 518 239 | 543 157 |
| 39 | Musikinstrumenten-, Spiel-, Schmuckwaren- und Sportgeräte-Industrie | 15 007 | 15 708 | 15 545 | 16 185 | 15 617 | 117 025 | 124 326 |
| 3910 | davon: Klavier-, Harmonium- und Orgelbau .. | 1 016 | 1 049 | 1 043 | 1 195 | 1 011 | 7 987 | 8 737 |
| 3920 | Kleinmusikinstrumentenindustrie | 1 689 | 1 834 | 1 654 | 1 527 | 1 641 | 13 397 | 13 678 |
| 3930 | Spielwarenindustrie | 4 889 | 5 245 | 5 333 | 5 560 | 5 391 | 37 414 | 40 866 |
| 3940 | Turn- und Sportgeräte-Industrie | 1 046 | 1 102 | 1 051 | 1 057 | 971 | 8 407 | 8 124 |
| 3950 | Schmuckwarenindustrie | 5 617 | 5 722 | 5 689 | 6 090 | 5 859 | 43 785 | 46 913 |
| 3960 | Edelsteinindustrie | 750 | 756 | 775 | 756 | 744 | 6 035 | 6 008 |
| 56 | Papier und Pappe verarbeitende Industrie .. | 23 296 | 23 750 | 24 223 | 25 351 | 24 205 | 179 648 | 189 360 |
| 57 | Druckerei- und Vervielfältigungsindustrie . | 52 311 | 52 477 | 56 741 | 61 254 | 62 112 | 406 341 | 461 173 |
| 58 | Kunststoffverarbeitende Industrie | 13 925 | 14 536 | 14 438 | 17 651 | 17 066 | 108 092 | 129 896 |
| 61 | Ledererzeugende Industrie | 11 882 | 12 266 | 12 433 | 13 055 | 12 194 | 93 254 | 99 127 |
| 62 | Lederverarbeitende und Schuhindustrie | 38 524 | 38 997 | 39 960 | 42 236 | 38 695 | 303 412 | 314 459 |
| 6210 | davon: Lederverarbeitende Industrie | 9 657 | 9 829 | 9 915 | 9 926 | 9 470 | 74 921 | 76 035 |
| 6250 | Schuhindustrie | 28 867 | 29 168 | 30 045 | 32 310 | 29 225 | 228 491 | 238 424 |
| 63 | Textilindustrie | 169 535 | 174 550 | 175 268 | 177 238 | 170 460 | 1343 765 | 1356 911 |
| 64 | Bekleidungsindustrie | 69 205 | 69 775 | 70 181 | 73 990 | 70 233 | 545 153 | 575 906 |
| | Nahrungs- und Genußmittelindustrien | 121 408 | 127 286 | 128 235 | 135 305 | 133 797 | 920 445 | 992 191 |
| 68 | Ernährungsindustrie | 107 549 | 112 913 | 113 866 | 120 164 | 119 505 | 811 640 | 879 090 |
| 6811 | davon: Mühlenindustrie | 4 541 | 4 709 | 4 777 | 4 964 | 5 035 | 35 317 | 37 217 |
| 6813 | Nährmittellindustrie | 4 406 | 4 607 | 4 478 | 4 995 | 4 505 | 34 606 | 36 657 |
| 6815 | Stärke- und Kartoffeltrocknungs- industrie | 1 259 | 1 180 | 1 263 | 1 335 | 1 294 | 9 785 | 10 067 |
| 6817 | Backwarenindustrie | 6 682 | 6 908 | 7 072 | 7 874 | 7 519 | 52 540 | 58 430 |
| 6821 | Zuckerindustrie | 7 609 | 5 188 | 5 372 | 5 374 | 5 570 | 41 053 | 39 509 |
| 6824 | Obst und Gemüse verarbeitende Industrie | 4 556 | 6 017 | 7 234 | 6 382 | 7 868 | 33 400 | 36 070 |
| 6827 | Süßwarenindustrie | 14 892 | 14 906 | 14 460 | 15 223 | 14 995 | 107 525 | 117 047 |
| 6831 | Molkereien und Käseereien | 9 338 | 9 966 | 9 789 | 10 558 | 10 323 | 74 242 | 79 511 |
| 6835 | Dauermilch-, Schmelzkäse- und Käseinwerke | 2 324 | 2 590 | 2 626 | 2 442 | 2 337 | 18 058 | 17 768 |
| 6841 | Ölmühlenindustrie | 2 426 | 2 332 | 2 668 | 2 603 | 2 717 | 19 084 | 19 963 |
| 6844 | Margarine- Industrie | 2 352 | 2 400 | 2 555 | 2 595 | 2 544 | 18 310 | 19 132 |
| 6847 | Fleischschmelzen und Schmalzsiedereien | 151 | 147 | 145 | 165 | 164 | 1 166 | 1 242 |
| 6851 | Fleischverarbeitende Industrie | 7 207 | 7 377 | 7 608 | 7 748 | 7 645 | 56 596 | 59 087 |
| 6855 | Fischverarbeitende Industrie | 3 295 | 2 860 | 3 568 | 3 213 | 3 560 | 23 960 | 26 114 |
| 6861 | Kaffeemittelindustrie | 479 | 502 | 489 | 548 | 498 | 3 830 | 4 096 |
| 6865 | Kaffee und Tee verarbeitende Industrie | 1 561 | 1 551 | 1 528 | 2 110 | 1 957 | 11 431 | 15 715 |
| 6871 | Brauereien | 21 981 | 25 328 | 24 898 | 26 640 | 26 047 | 172 617 | 190 127 |
| 6872 | Malzereien | 796 | 752 | 793 | 885 | 833 | 6 207 | 6 956 |
| 6873 | Alkoholbrennereien und Spiritus- reinigungsanstalten | 828 | 852 | 845 | 982 | 924 | 6 510 | 7 241 |
| 6875 | Spirituosenindustrie | 2 167 | 2 092 | 2 057 | 2 191 | 2 186 | 15 923 | 16 998 |
| 6877 | Weinverarbeitende Industrie | 904 | 881 | 892 | 945 | 901 | 6 864 | 7 279 |
| 6879 | Mineralbrunnen-, Mineralwasser- und Limonadenindustrie | 4 351 | 6 283 | 5 085 | 6 452 | 6 080 | 35 612 | 43 045 |
| 6881 | Eseig-, Senf-, Essenzen- und Gewürz- industrie | 1 086 | 1 106 | 1 358 | 1 196 | 1 337 | 8 300 | 8 711 |
| 6885 | Eisgewinnung | 223 | 289 | 267 | 238 | 229 | 1 841 | 1 576 |
| 6891 | Futtermittelindustrie | 2 135 | 2 090 | 2 039 | 2 506 | 2 437 | 16 863 | 19 532 |
| 69 | Tabakverarbeitende Industrie | 13 859 | 14 373 | 14 369 | 15 141 | 14 292 | 108 805 | 113 101 |
| 6911 | davon: Zigarettenindustrie (4 626c) | 4 626c) | 4 998c) | 4 752c) | 3 586 | 3 365 | 36 570c) | 26 391 |
| 6941 | Zigarrenindustrie | 9 233 | 9 375 | 9 617 | 10 306 | 9 762 | 72 235 | 77 571 |
| 6971 | Rauch-, Kau- und Schnupftabak- industrie | . d) | . d) | . d) | 1 249 | 1 165 | . d) | 9 139 |
| | Industrie insgesamt | 2283 695 | 2345 765 | 2358 647 | 2509 929 | 2419 035 | 17997 173 | 18991 818 |
| | Arbeitstage | 25,1 | 27 | 26,9 | 27 | 25,9 | 201,1 | 199,8 |

a) Einschl. Industrieszweig 3888 - Füllhalter- und Kugelschreiberindustrie. - b) Im Industrieszweig 3881 - Metallwarenindustrie enthalten. - c) Einschl. Industrieszweig 6971 - Rauch-, Kau- und Schnupftabakindustrie. - d) Im Industrieszweig 6911 - Zigarettenindustrie enthalten.

noch: B. Beschäftigte, Arbeiterstunden, Löhne und Gehälter

7. Bruttosumme der Gehälter in zeitlicher Entwicklung nach **hauptbeteiligten** Industriegruppen und -zweigen
in 1000 DM

| Nr. | Industriegruppe und -zweig | 1957 | | | 1958 | | Januar bis August | |
|------|--|--------------------|---------|----------|---------|---------|-------------------|----------|
| | | Monatsdurchschnitt | Juli | August | Juli | August | 1957 | 1958 |
| 21 | Bergbau | 56 706 | 55 278 | 56 550 | 59 296 | 58 891 | 437 830 | 469 485 |
| 2111 | Steinkohlenbergbau | 43 771 | 42 280 | 43 848 | 46 005 | 45 570 | 336 645 | 362 672 |
| 2114 | Braunkohlen- und Pechkohlenbergbau | 4 502 | 4 796 | 4 455 | 4 975 | 4 799 | 35 702 | 39 299 |
| 2130 | Eisenerzbergbau | 1 942 | 1 895 | 1 935 | 2 058 | 2 044 | 15 056 | 16 642 |
| 2140 | Metallergbergbau | 735 | 731 | 737 | 589 | 582 | 5 871 | 4 851 |
| 2150 | Kali- und Steinsalzbergbau, Salinen | 2 551 | 2 489 | 2 458 | 2 702 | 2 714 | 19 837 | 22 170 |
| 2160 | Erdöl- und Erdgasgewinnung | 2 732 | 2 615 | 2 644 | 2 492 | 2 704 | 21 058 | 20 068 |
| 2170 | Flußspat-, Schwespat-, Graphit- und sonstiger Bergbau | 193 | 190 | 193 | 192 | 195 | 1 485 | 1 543 |
| 2180 | Torfindustrie | 280 | 282 | 280 | 283 | 283 | 2 176 | 2 240 |
| | Grundstoff- und Produktionsgüterindustrien | 192 092 | 190 617 | 187 939 | 213 591 | 211 452 | 1506 381 | 1649 270 |
| 25 | Industrie der Steine und Erden | 17 082 | 17 484 | 16 897 | 18 785 | 18 080 | 132 723 | 140 305 |
| 27 | Eisenschaffende Industrie | 33 383 | 32 568 | 32 822 | 36 888 | 36 213 | 260 263 | 285 011 |
| 2710 | davon: Hochofen-, Stahl- u. Warmwalzwerke .. | 31 711 | 30 958 | 31 204 | 35 089 | 34 455 | 247 348 | 270 906 |
| 2740 | Schmiede-, Preß- und Hammerwerke ... | 1 672 | 1 610 | 1 618 | 1 799 | 1 758 | 12 915 | 14 105 |
| 2910 | Eisen-, Stahl- und Tempergießereien | 11 852 | 11 640 | 11 799 | 12 177 | 12 257 | 93 270 | 97 636 |
| 3010 | Ziehereien und Kaltwalzwerke | 6 407 | 6 376 | 6 376 | 7 286 | 7 259 | 50 078 | 57 173 |
| 28 | NE-Metallindustrie | 8 452 | 8 396 | 8 405 | 9 434 | 9 604 | 66 557 | 74 869 |
| 2810 | davon: Metallhütten und Umschmelzwerke ... | 2 944 | 2 916 | 2 931 | 2 922 | 3 140 | 23 209 | 23 912 |
| 2850 | Metallhalbzeugwerke | 5 508 | 5 480 | 5 474 | 6 512 | 6 464 | 43 348 | 50 957 |
| 2950 | Metallgießereien | 1 814 | 1 814 | 1 848 | 1 922 | 1 955 | 14 229 | 15 328 |
| 22 | Mineralölverarbeitung und Kohlenwertstoffindustrie | 5 863 | 5 838 | 5 697 | 6 638 | 7 051 | 44 598 | 52 145 |
| 2210 | davon: Mineralölverarbeitung | | | | | | | |
| 2230 | Braunkohlen- und Torfteerdestillation, Olschieferverschmelzung und -verarbeitung | 4 903 | 4 674 | 4 711 | 5 441 | 5 991 | 36 944 | 43 871 |
| 2250 | Kohlenwertstoffindustrie | 960 | 1 164 | 986 | 1 197 | 1 060 | 7 654 | 8 274 |
| 40 | Chemische Industrie | 83 244 | 83 091 | 80 616 | 94 971 | 93 367 | 657 654 | 725 001 |
| 53 | Sagewerke und holzbearbeitende Industrie .. | 5 327 | 5 298 | 5 352 | 5 549 | 5 598 | 41 642 | 43 767 |
| 5310 | davon: Sage- u. Hobelwerke, Holzimprägnieranstalten, Furnierwerke | 3 745 | 3 735 | 3 768 | 3 816 | 3 835 | 29 432 | 30 225 |
| 5360 | Sperrholzwerke, Holzfasern- u. Holzspanplattenwerke | 1 582 | 1 563 | 1 584 | 1 733 | 1 763 | 12 210 | 13 542 |
| 55 | Holzschliff, Zellstoff, Papier und Pappe erzeugende Industrie | 8 219 | 7 817 | 7 872 | 8 776 | 8 769 | 64 269 | 69 860 |
| 59 | Kautschuk u. Asbest verarbeitende Industrie | 10 449 | 10 295 | 10 255 | 11 165 | 11 299 | 81 098 | 88 175 |
| | Investitionsgüterindustrien | 315 834 | 313 454 | 314 384 | 352 596 | 354 144 | 2469 578 | 2798 408 |
| 31 | Stahlbau (einschl. Leichtmetallbau) | 23 765 | 23 655 | 23 787 | 25 712 | 25 686 | 186 078 | 204 513 |
| 32 | Maschinenbau | 109 854 | 109 809 | 109 608 | 122 822 | 122 808 | 860 974 | 970 496 |
| 33 | Fahrzeugbau | 33 646 | 33 393 | 33 601 | 36 468 | 36 602 | 263 199 | 287 980 |
| 34 | Schiffbau | 7 635 | 7 639 | 7 766 | 8 833 | 8 836 | 59 054 | 70 083 |
| 35 | Luftfahrzeugbau | 341 | 124 | 304 | 1 407 | 1 471 | 1 136 | 10 475 |
| 36 | Elektrotechnische Industrie | 85 573 | 84 117 | 84 320 | 96 547 | 97 669 | 668 582 | 773 836 |
| 37 | Feinmechanische und optische sowie Uhrenindustrie | 13 662 | 13 516 | 13 561 | 15 030 | 15 114 | 106 887 | 119 613 |
| 3020 | Stahlverformung | 10 101 | 10 140 | 10 164 | 11 166 | 11 180 | 79 088 | 88 110 |
| 38 | Eisen-, Blech- und Metallwarenindustrie ... | 31 257 | 31 061 | 31 273 | 34 611 | 34 778 | 244 580 | 273 302 |
| 3810 | davon: Herstellung von Handelswaffen und Munition | 412 | 401 | 405 | 479 | 544 | 3 289 | 3 973 |
| 3830 | Heiz- und Kochgeräte-Industrie | 3 354 | 3 350 | 3 353 | 3 686 | 3 699 | 26 415 | 29 649 |
| 3841 | Stahlblechwarenindustrie | | | | 7 224 | 7 234 | | |
| 3845 | Stahlrohrmöbelindustrie | 7 454 | 7 346 | 7 523 | 504 | 503 | 58 248 | 68 768 |
| 3846 | NE-Metallblechwarenindustrie | | | | 1 027 | 1 023 | | |
| 3849 | Feinblechpackungsindustrie | 1 458 | 1 465 | 1 455 | 1 559 | 1 573 | 11 337 | 12 399 |
| 3850 | Schloß- und Beschlagindustrie | 3 138 | 3 141 | 3 179 | 3 588 | 3 676 | 24 584 | 28 053 |
| 3861 | Fahrradteile- und Kraftfahrzeugteile-Industrie | 2 801 | 2 758 | 2 804 | 1 226 | 1 239 | 21 820 | 22 241 |
| 3867 | Kraftwagenteile-Industrie | | | | 1 610 | 1 578 | | |
| 3870 | Schneidwaren- und Besteckindustrie .. | 1 793 | 1 775 | 1 808 | 1 929 | 1 927 | 14 057 | 15 186 |
| 3881 | Metallwarenindustrie (ohne Füllhalter- und Kugelschreiberindustrie) .. | 5 038a) | 5 023a) | 5 016 a) | 5 035 | 5 050 | 39 351 a) | 39 716 |
| 3887 | Metallkurwarenindustrie | 2 851 | 2 825 | 2 788 | 3 173 | 3 169 | 22 391 | 25 071 |
| 3888 | Füllhalter- und Kugelschreiberindustrie | b) | b) | b) | 513 | 508 | b) | 4 071 |
| 3891 | Werkzeugindustrie | 2 958 | 2 977 | 2 942 | 3 058 | 3 055 | 23 088 | 24 175 |

Anmerkungen s. S. 23.

noch: B. Beschäftigte, Arbeiterstunden, Löhne und Gehälter

noch: 7. Bruttosumme der Gehälter in zeitlicher Entwicklung nach **hauptbeteiligten** Industriegruppen und -zweigen
in 1000 DM

| Nr. | Industriegruppe und -zweig | 1957 | | | 1958 | | Januar bis August | |
|------|--|------------------------------|---------|---------|---------|---------|-------------------|----------|
| | | Monats- durch- schnitt | Juli | August | Juli | August | 1957 | 1958 |
| | Verbrauchsgüterindustrien | 132 588 | 131 715 | 132 428 | 145 071 | 144 831 | 1031 487 | 1139 210 |
| 51 | Feinkeramische Industrie | 5 840 | 5 809 | 5 846 | 6 689 | 6 348 | 45 056 | 50 431 |
| 52 | Glasindustrie | 5 302 | 5 130 | 5 232 | 5 752 | 5 785 | 40 481 | 45 212 |
| 54 | Holzverarbeitende Industrie | 12 610 | 12 609 | 12 712 | 14 010 | 14 029 | 98 302 | 109 471 |
| 39 | Musikinstrumenten-, Spiel-, Schmuckwaren- und Sportgeräte-Industrie | 3 618 | 3 566 | 3 599 | 3 944 | 3 919 | 28 090 | 31 549 |
| 3910 | davon: Klavier-, Harmonium- und Orgelbau .. | 209 | 216 | 209 | 233 | 221 | 1 628 | 1 757 |
| 3920 | Kleinmusikinstrumentenindustrie | 464 | 463 | 457 | 488 | 484 | 3 647 | 3 988 |
| 3930 | Spielwarenindustrie | 1 120 | 1 092 | 1 126 | 1 255 | 1 249 | 8 686 | 9 946 |
| 3940 | Turn- und Sportgeräte-Industrie | 277 | 279 | 278 | 265 | 268 | 2 166 | 2 204 |
| 3950 | Schmuckwarenindustrie | 1 458 | 1 423 | 1 439 | 1 602 | 1 593 | 11 283 | 12 856 |
| 3960 | Edelsteinindustrie | 90 | 93 | 90 | 101 | 104 | 680 | 798 |
| 56 | Papier und Pappe verarbeitende Industrie .. | 8 095 | 8 003 | 8 042 | 8 472 | 8 475 | 62 825 | 66 321 |
| 57 | Druckerei- und Vervielfältigungsindustrie .. | 16 719 | 16 608 | 16 994 | 18 539 | 19 029 | 130 160 | 146 817 |
| 58 | Kunststoffverarbeitende Industrie | 5 100 | 5 133 | 5 153 | 6 297 | 6 335 | 39 166 | 48 309 |
| 61 | Ledererzeugende Industrie | 2 906 | 2 875 | 2 879 | 3 068 | 3 092 | 22 861 | 24 544 |
| 62 | Lederverarbeitende und Schuhindustrie | 7 998 | 7 917 | 8 042 | 8 801 | 8 848 | 61 855 | 69 565 |
| 6210 | davon: Lederverarbeitende Industrie | 2 269 | 2 250 | 2 277 | 2 446 | 2 436 | 17 560 | 19 338 |
| 6250 | Schuhindustrie | 5 729 | 5 667 | 5 765 | 6 355 | 6 412 | 44 295 | 50 227 |
| 63 | Textilindustrie | 47 593 | 47 241 | 47 198 | 51 244 | 50 815 | 372 303 | 402 204 |
| 64 | Bekleidungsindustrie | 16 807 | 16 824 | 16 731 | 18 255 | 18 156 | 130 388 | 144 787 |
| | Nahrungs- und Genußmittelindustrien | 54 942 | 54 421 | 54 442 | 59 823 | 60 239 | 419 787 | 469 079 |
| 68 | Ernährungsindustrie | 51 307 | 50 879 | 50 911 | 56 041 | 56 460 | 391 575 | 439 145 |
| 6811 | davon: Mühlenindustrie | 2 347 | 2 321 | 2 339 | 2 493 | 2 495 | 18 263 | 19 461 |
| 6813 | Nährmittelindustrie | 3 111 | 3 014 | 3 062 | 3 354 | 3 350 | 23 955 | 26 565 |
| 6815 | Starke- und Kartoffeltrocknungs- industrie | 790 | 751 | 766 | 837 | 827 | 5 878 | 6 496 |
| 6817 | Backwarenindustrie | 1 336 | 1 332 | 1 356 | 1 522 | 1 529 | 10 360 | 11 844 |
| 6821 | Zuckerindustrie | 1 895 | 1 480 | 1 531 | 1 731 | 1 735 | 12 505 | 13 631 |
| 6824 | Obst und Gemüse verarbeitende Industrie | 1 880 | 1 915 | 1 940 | 2 145 | 2 181 | 14 445 | 16 629 |
| 6827 | Süßwarenindustrie | 5 158 | 5 160 | 4 900 | 5 578 | 5 506 | 39 454 | 43 412 |
| 6831 | Molkereien und Käseereien | 6 151 | 6 559 | 6 503 | 6 912 | 6 967 | 47 393 | 54 546 |
| 6835 | Dauermilch-, Schmelkäse- und Käsewerke | 1 397 | 1 365 | 1 354 | 1 435 | 1 416 | 10 514 | 11 376 |
| 6841 | Olmühlenindustrie | 1 181 | 1 102 | 1 219 | 1 218 | 1 390 | 9 061 | 10 085 |
| 6844 | Margarine- Industrie | 1 909 | 1 820 | 1 933 | 2 055 | 2 262 | 14 897 | 16 537 |
| 6847 | Talgschmelzen und Schmalzsiedereien | 73 | 68 | 72 | 69 | 67 | 564 | 536 |
| 6851 | Fleischverarbeitende Industrie | 2 263 | 2 241 | 2 282 | 2 265 | 2 316 | 17 519 | 18 688 |
| 6855 | Fischverarbeitende Industrie | 858 | 831 | 852 | 948 | 948 | 6 614 | 7 494 |
| 6861 | Kaffeemittelindustrie | 280 | 272 | 270 | 287 | 300 | 2 173 | 2 326 |
| 6865 | Kaffee und Tee verarbeitende Industrie | 2 254 | 2 119 | 2 119 | 2 743 | 2 761 | 16 517 | 21 113 |
| 6871 | Brauereien | 9 950 | 9 983 | 9 955 | 10 883 | 10 803 | 76 597 | 84 116 |
| 6872 | Mälzereien | 385 | 374 | 386 | 413 | 436 | 2 934 | 3 281 |
| 6873 | Alkoholbrennereien und Spiritus- reinigungsanstalten | 589 | 570 | 578 | 647 | 629 | 4 593 | 5 040 |
| 6875 | Spirituosenindustrie | 2 350 | 2 274 | 2 310 | 2 539 | 2 523 | 17 971 | 19 869 |
| 6877 | Weinverarbeitende Industrie | 793 | 767 | 770 | 790 | 835 | 6 113 | 6 315 |
| 6879 | Mineralbrunnen-, Mineralwasser- und Limonadenindustrie | 1 815 | 2 040 | 1 917 | 2 356 | 2 326 | 13 827 | 17 489 |
| 6881 | Essig-, Senf-, Essenzen- und Gewürs- industrie | 1 393 | 1 369 | 1 384 | 1 490 | 1 503 | 10 801 | 11 731 |
| 6885 | Eisgewinnung | 77 | 81 | 77 | 68 | 67 | 636 | 519 |
| 6891 | Futtermittelindustrie | 1 072 | 1 071 | 1 036 | 1 263 | 1 288 | 7 991 | 10 046 |
| 69 | Tabakverarbeitende Industrie | 3 635 | 3 542 | 3 531 | 3 782 | 3 779 | 28 212 | 29 934 |
| 6911 | davon: Zigarettenindustrie | 2 195c) | 2 123c) | 2 116c) | 1 415 | 1 426 | 16 924c) | 11 559 |
| 6941 | Zigarrenindustrie | 1 440 | 1 419 | 1 415 | 1 530 | 1 541 | 11 288 | 11 981 |
| 6971 | Rauch-, Kau- und Schnupftabak- industrie | . d) | . d) | . d) | 837 | 812 | . d) | 6 394 |
| | Industrie insgesamt | 752 162 | 745 485 | 745 743 | 830 377 | 829 557 | 5865 063 | 6525 452 |

a) Einschl. Industriesweig 3888 - Füllhalter- und Kugelschreiberindustrie. - b) Im Industriesweig 3881 - Metallwarenindustrie enthalten. - c) Einschl. Industriesweig 6971 - Rauch-, Kau- und Schnupftabakindustrie. - d) Im Industriesweig 6911 - Zigarettenindustrie enthalten.

C. Umsatz

Betriebe mit 10 und mehr Beschäftigten

1. Umsatz in zeitlicher Entwicklung nach **hauptbeteiligten** Industriegruppen und -zweigen in 1000 DM

| Nr. | Industriegruppe und -zweig | 1957 | | | 1958 | | Januar bis August | |
|------|--|------------------------------|-----------|-----------|------------|----------|-------------------|-------------|
| | | Monats- durch- schnitt | Juli | August | Juli | August | 1957 | 1958 |
| 21 | Bergbau | 848 805 | 864 011 | 838 747 | 807 509 | 802 109 | 6790 866 | 6419 675 |
| 2111 | Steinkohlenbergbau | 623 838 | 626 724 | 593 557 | 583 699 | 578 659 | 4983 193 | 4653 407 |
| 2114 | Braunkohlen- und Pechkohlenbergbau | 69 149 | 71 499 | 73 395 | 72 507 | 71 028 | 545 572 | 581 105 |
| 2130 | Eisenerzbergbau | 28 840 | 30 173 | 30 520 | 26 563 | 26 364 | 230 396 | 228 765 |
| 2140 | Metallergbergbau | 8 791 | 8 754 | 8 622 | 5 230 | 5 190 | 75 046 | 41 278 |
| 2150 | Kali- und Steinsalzbergbau, Salinen | 43 864 | 47 795 | 50 383 | 48 647 | 48 617 | 367 712 | 384 879 |
| 2160 | Erdöl- und Erdgasgewinnung | 65 045 | 68 714 | 71 491 | 61 259 | 63 047 | 517 145 | 459 535 |
| 2170 | Flußpat-, Schwespat-, Graphit- und sonstiger Bergbau | 3 324 | 3 430 | 3 515 | 4 096 | 3 263 | 25 785 | 27 017 |
| 2180 | Torfindustrie | 5 954 | 6 922 | 7 264 | 5 508 | 5 941 | 46 017 | 43 689 |
| | Grundstoff- und Produktionsgüterindustrien | 4969 950 | 5261 790 | 5228 443 | 5400 256 | 5119 907 | 39381 174 | 39495 589 |
| 25 | Industrie der Steine und Erden | 454 475 | 521 544 | 515 039 | 594 786 | 557 825 | 3598 484 | 3574 628 |
| 27 | Eisenschaffende Industrie | 1324 353 | 1352 902 | 1369 996 | 1248 630 | 1173 546 | 10446 929 | 9922 474 |
| 2710 | davon: Hochofen-, Stahl- u. Warmwalzwerke .. | 1281 621 | 1308 900 | 1327 624 | 1211 894 | 1139 676 | 10100 081 | 9624 777 |
| 2740 | Schmiede-, Preß- und Hammerwerke .. | 42 732 | 44 002 | 42 372 | 36 736 | 33 870 | 346 848 | 297 697 |
| 2910 | Eisen-, Stahl- und Tempergießereien | 254 529 | 258 428 | 258 190 | 241 627 | 231 339 | 2018 856 | 1861 561 |
| 3010 | Ziehereien und Kaltwalzwerke | 230 839 | 238 160 | 227 162 | 258 141 | 235 764 | 1838 274 | 1935 392 |
| 28 | NE-Metallindustrie | 288 939 | 289 068 | 289 323 | 278 206 | 269 741 | 2324 389 | 2150 607 |
| 2810 | davon: Metallhütten und Umschmelzwerke .. | 138 343 | 140 078 | 138 494 | 118 340 | 120 931 | 1131 953 | 938 319 |
| 2850 | Metallhalbzeugwerke | 150 596 | 148 990 | 150 829 | 159 866 | 148 810 | 1192 436 | 1212 288 |
| 2950 | Metallgießereien | 40 104 | 41 864 | 40 289 | 41 894 | 37 035 | 321 832 | 317 904 |
| 22 | Mineralölverarbeitung und Kohlenwertstoff- Industrie | 333 012 | 373 818 | 377 070 | 453 178 | 448 271 | 2606 486 | 3053 691 |
| 2210 | davon: Mineralölverarbeitung | | | | | | | |
| 2230 | Braunkohlen- und Torfteerdestilla- tion, Ölschieferverschmelzung und -verarbeitung | 304 869 | 343 637 | 345 475 | 421 346 | 416 374 | 2388 898 | 2827 060 |
| 2250 | Kohlenwertstoffindustrie | 28 143 | 30 181 | 31 595 | 31 832 | 31 897 | 217 588 | 226 631 |
| 40 | Chemische Industrie | 1363 335 | 1465 495 | 1436 802 | 1555 145 | 1470 912 | 10852 840 | 11360 249 |
| 53 | Sagwerke und holzbearbeitende Industrie .. | 201 866 | 216 257 | 215 735 | 217 955 | 202 433 | 1608 710 | 1504 947 |
| 5310 | davon: Säge- u. Hobelwerke, Holzimprägnier- anstalten, Furnierwerke | 148 878 | 164 872 | 163 612 | 162 196 | 151 767 | 1188 017 | 1095 656 |
| 5360 | Sperrholzwerke, Holzfaser- u. Holz- spanplattenwerke | 52 988 | 51 385 | 52 123 | 55 759 | 50 666 | 420 693 | 409 291 |
| 55 | Holzschliff, Zellstoff, Papier und Pappe erzeugende Industrie | 272 689 | 288 761 | 285 637 | 291 369 | 273 447 | 2173 492 | 2167 286 |
| 59 | Kautschuk u. Asbest verarbeitende Industrie | 205 809 | 215 493 | 213 200 | 219 325 | 219 594 | 1590 882 | 1646 850 |
| | Investitionsgüterindustrien | 5052 847 | 5101 434 | 4915 644 | 5474 976 r | 5087 074 | 38871 261 | 41553 483 r |
| 31 | Stahlbau (einschl. Leichtmetallbau) | 369 898 | 380 199 | 361 810 | 352 780 | 359 522 | 2740 406 | 2745 852 |
| 32 | Maschinenbau | 1512 819 | 1589 201 | 1456 695 | 1647 468 | 1490 226 | 11857 075 | 12395 384 |
| 33 | Fahrzeugbau | 844 344 | 808 767 | 742 928 | 951 742 | 851 944 | 6715 012 | 7489 742 |
| 34 | Schiffbau | 205 354 | 199 536 | 246 119 | 199 097 | 208 264 | 1387 208 | 1592 094 |
| 35 | Luftfahrzeugbau | 985 | 1 675 | 1 882 | 9 758 | 2 047 | 8 078 | 30 580 |
| 36 | Elektrotechnische Industrie | 1088 836 | 1071 868 | 1091 078 | 1205 849 | 1153 361 | 8171 803 | 9053 299 |
| 37 | Feinmechanische und optische sowie Uhren- industrie | 172 342 | 173 856 | 167 609 | 176 131 | 155 411 | 1324 116 | 1318 114 |
| 3020 | Stahlverformung | 241 914 | 247 335 | 234 830 | 254 334 | 228 833 | 1924 442 | 1964 598 |
| 38 | Eisen-, Blech- und Metallwarenindustrie ... | 616 355 | 628 997 | 612 693 | 677 817 r | 637 466 | 4743 121 | 4963 820 r |
| 3810 | davon: Herstellung von Handelswaffen und Munition | 5 941 | 6 048 | 5 976 | 10 698 | 9 045 | 42 956 | 65 969 |
| 3830 | Heiz- und Kochgeräte-Industrie | 57 825 | 55 932 | 59 299 | 56 089 | 59 677 | 431 218 | 419 678 |
| 3841 | Stahlblechwarenindustrie | | | | 174 315 | 162 863 | | |
| 3845 | Stahlrohrmöbelindustrie | 168 967 | 168 869 | 165 621 | 12 231 | 10 737 | 1305 717 | 1475 932 |
| 3846 | NE-Metallblechwarenindustrie | | | | 19 504 | 17 741 | | |
| 3849 | Feinblechpackungsindustrie | 45 954 | 60 422 | 66 619 | 57 850 | 68 086 | 353 961 | 363 881 |
| 3850 | Schloß- und Beschlagindustrie | 60 172 | 62 122 | 57 950 | 68 266 | 60 902 | 467 625 | 500 564 |
| 3861 | Fahrradteile- und Kraftradteile- Industrie | 60 489 | 62 910 | 56 132 | 25 588 | 19 418 | 487 997 | 468 347 |
| 3867 | Kraftwagenteile-Industrie | | | | 35 139 | 32 268 | | |
| 3870 | Schneidwaren- und Besteckindustrie .. | 31 847 | 27 830 | 26 881 | 27 923 | 26 826 | 228 654 | 231 621 |
| 3881 | Metallwarenindustrie (ohne Füllhal- ter- und Kugelschreiberindustrie) .. | 95 868 a) | 91 875 a) | 90 796 a) | 92 458 r | 83 900 | 716 715 a) | 690 605 r |
| 3887 | Metallkurswarenindustrie | 45 198 | 46 285 | 44 689 | 47 013 | 43 007 | 356 853 | 355 866 |
| 3888 | Füllhalter- und Kugelschreiber- industrie | | | | 6 219 | 6 629 | | 55 713 |
| 3891 | Werkzeugindustrie | 44 094 | 46 704 | 38 730 | 44 524 | 36 367 | 351 425 | 335 644 |

Anmerkungen s. S. 25.

noch: C. Umsatz
 Betriebe mit 10 und mehr Beschäftigten
 noch: 1. Umsatz in zeitlicher Entwicklung nach **hauptbeteiligten** Industriegruppen und -zweigen
 in 1000 DM

| Nr. | Industriegruppe und -zweig | 1957 | | | 1958 | | Januar bis August | |
|------|--|------------------------------|-----------|-----------|------------|-----------|-------------------|-------------|
| | | Monats- durch- schnitt | Juli | August | Juli | August | 1957 | 1958 |
| | | | | | | | 1957 | 1958 |
| | Verbrauchsgüterindustrien | 3252 638 | 3068 433 | 3194 200 | 3076 811 | 3049 332 | 24751 297 | 24712 852 |
| 51 | Feinkeramische Industrie | 94 949 | 95 811 | 95 993 | 99 863 | 97 409 | 743 806 | 757 231 |
| 52 | Glasindustrie | 118 480 | 124 704 | 118 918 | 137 024 | 129 276 | 903 558 | 1014 565 |
| 54 | Holzverarbeitende Industrie | 339 381 | 332 304 | 328 322 | 362 171 | 338 337 | 2564 276 | 2677 990 |
| 39 | Musikinstrumenten-, Spiel-, Schmuckwaren- und Sportgeräte-Industrie | 79 476 | 81 678 | 85 427 | 84 943 | 82 142 | 566 761 | 587 220 |
| 3910 | davon: Klavier-, Harmonium- und Orgelbau .. | 4 084 | 3 458 | 3 752 | 3 287 | 3 595 | 29 534 | 31 998 |
| 3920 | Kleinmusikinstrumentenindustrie | 6 878 | 6 284 | 6 294 | 5 369 | 4 745 | 51 310 | 47 599 |
| 3930 | Spielwarenindustrie | 27 273 | 31 376 | 34 722 | 34 401 | 33 651 | 179 785 | 195 278 |
| 3940 | Turn- und Sportgeräte-Industrie | 6 475 | 6 802 | 6 222 | 6 555 | 5 588 | 51 317 | 46 798 |
| 3950 | Schmuckwarenindustrie | 29 823 | 28 876 | 29 782 | 30 546 | 30 312 | 215 451 | 226 723 |
| 3960 | Edelsteinindustrie | 4 943 | 4 882 | 4 655 | 4 785 | 4 251 | 39 364 | 38 824 |
| 56 | Papier und Pappe verarbeitende Industrie .. | 187 975 | 183 840 | 188 513 | 192 173 | 183 199 | 1425 671 | 1481 788 |
| 57 | Druckerei- und Vervielfältigungsindustrie . | 240 577 | 232 225 | 228 688 | 262 099 | 249 317 | 1816 609 | 2066 602 |
| 58 | Kunststoffverarbeitende Industrie | 98 430 | 101 130 | 99 875 | 123 164 | 117 786 | 749 568 | 922 681 |
| 61 | Ledererzeugende Industrie | 99 177 | 97 786 | 105 316 | 92 401 | 92 496 | 771 930 | 735 728 |
| 62 | Lederverarbeitende und Schuhindustrie | 220 283 | 167 826 | 229 688 | 174 444 | 218 261 | 1646 629 | 1636 809 |
| 6210 | davon: Lederverarbeitende Industrie | 61 900 | 52 567 | 59 229 | 52 563 | 55 945 | 440 080 | 438 303 |
| 6250 | Schuhindustrie | 158 383 | 115 259 | 170 459 | 121 881 | 162 316 | 1206 549 | 1198 506 |
| 63 | Textilindustrie | 1282 142 | 1247 441 | 1264 910 | 1145 909 | 1105 442 | 9875 918 | 9141 460 |
| 64 | Bekleidungsindustrie | 491 768 | 403 688 | 448 550 | 402 620 | 435 667 | 3686 571 | 3690 778 |
| | Nahrungs- und Genußmittelindustrien | 2504 997 | 2685 145 | 2604 076 | 2781 778 | 2636 219 | 19471 821 | 20483 494 |
| 68 | Ernährungsindustrie | 2101 933 | 2247 567 | 2185 782 | 2341 472 | 2225 042 | 16270 392 | 17259 179 |
| 6811 | davon: Mühlenindustrie | 196 310 | 202 274 | 200 834 | 207 903 | 218 761 | 1489 128 | 1495 051 |
| 6813 | Nahrungsmittelindustrie | 72 054 | 79 571 | 68 348 | 79 110 | 66 512 | 571 703 | 611 736 |
| 6815 | Stärke- und Kartoffeltrocknungs- industrie | 20 813 | 21 918 | 21 038 | 22 597 | 20 191 | 166 795 | 176 222 |
| 6817 | Zuckwarenindustrie | 57 551 | 57 105 | 59 377 | 63 474 | 60 958 | 452 901 | 498 768 |
| 6821 | Zuckerindustrie | 134 485 | 174 529 | 139 113 | 198 889 | 157 441 | 1026 852 | 1131 837 |
| 6824 | Obst und Gemüse verarbeitende Industrie | 58 111 | 68 414 | 76 725 | 63 030 | 64 610 | 440 264 | 477 150 |
| 6827 | Süßwarenindustrie | 176 384 | 137 361 | 164 482 | 158 492 | 159 112 | 1246 264 | 1328 013 |
| 6831 | Molkereien und Käseereien | 303 931 | 342 988 | 332 900 | 335 677 | 326 799 | 2460 619 | 2566 055 |
| 6835 | Dauermilch-, Schmelzkäse- und Käseerwerke | 72 480 | 83 922 | 75 999 | 65 204 | 58 976 | 580 019 | 481 301 |
| 6841 | Olnmühlenindustrie | 104 157 | 97 096 | 105 118 | 109 055 | 96 505 | 827 473 | 822 218 |
| 6844 | Margarine- Industrie | 107 711 | 106 059 | 110 406 | 108 824 | 97 593 | 842 416 | 821 833 |
| 6847 | Talgschmelzen und Schmalziedereien | 2 454 | 2 464 | 2 463 | 2 694 | 2 809 | 18 032 | 21 350 |
| 6851 | Fleischverarbeitende Industrie | 130 398 | 134 877 | 136 969 | 134 607 | 133 428 | 1002 458 | 1028 630 |
| 6855 | Fischverarbeitende Industrie | 29 002 | 20 126 | 28 141 | 23 541 | 27 543 | 200 759 | 217 746 |
| 6861 | Kaffeesmittelindustrie | 9 122 | 9 076 | 9 519 | 10 172 | 9 173 | 70 639 | 86 551 |
| 6865 | Kaffee und Tee verarbeitende Industrie | 107 184 | 108 763 | 103 823 | 128 565 | 121 436 | 814 480 | 1007 648 |
| 6871 | Brauereien | 265 401 | 338 415 | 309 505 | 342 671 | 331 170 | 2162 165 | 2278 642 |
| 6872 | Malzereien | 18 502 | 26 397 | 21 983 | 23 504 | 22 796 | 155 706 | 168 330 |
| 6873 | Alkoholbrennereien und Spiritus- reinigungsanstalten | 13 550 | 13 513 | 13 837 | 13 907 | 12 717 | 103 049 | 114 729 |
| 6875 | Spirituosenindustrie | 19 304 | 55 637 | 66 329 | 69 114 | 70 283 | 508 225 | 596 157 |
| 6877 | Weinverarbeitende Industrie | 20 192 | 16 442 | 15 874 | 16 925 | 16 198 | 139 881 | 146 728 |
| 6879 | Mineralbrunnen-, Mineralwasser- und Limonadenindustrie | 34 348 | 61 774 | 41 114 | 54 937 | 50 615 | 296 636 | 337 493 |
| 6881 | Essig-, Senf-, Essenzen- und Gewürz- industrie | 19 246 | 23 251 | 22 869 | 21 875 | 25 142 | 149 528 | 160 889 |
| 6885 | Eisgewinnung | 887 | 1 670 | 1 461 | 1 204 | 1 223 | 7 431 | 6 102 |
| 6891 | Futtermittelindustrie | 68 356 | 63 925 | 57 555 | 85 501 | 73 051 | 536 972 | 678 000 |
| 69 | Tabakverarbeitende Industrie | 403 064 | 437 578 | 418 294 | 440 306 | 411 177 | 3201 429 | 3224 315 |
| 6911 | davon: Zigarettenindustrie | 346 126c) | 380 939c) | 361 122c) | 351 193 | 326 373 | 2774 949e) | 2528 267 |
| 6941 | Zigarrenindustrie | 56 938 | 56 639 | 57 172 | 58 341 | 54 029 | 426 480 | 437 864 |
| 6971 | Rauch-, Kau- und Schnupftabak- industrie | . d) | . d) | . d) | 30 772 | 30 775 | . d) | 298 184 |
| | Industrie insgesamt | 16629 237 | 16980 813 | 16781 110 | 17541 330r | 16694 641 | 129266 419 | 132665 093r |
| | Arbeitstage | 25,1 | 27 | 26,9 | 27 | 25,9 | 201,1 | 199,8 |

a) Einschl. Industriezweig 3888 - Füllhalter- und Kugelschreiberindustrie. - b) Im Industriezweig 3881 - Metallwarenindustrie enthalten. - c) Einschl. Industriezweig 6971 - Rauch-, Kau- und Schnupftabakindustrie. - d) Im Industriezweig 6911 - Zigarettenindustrie enthalten.

2. Umsatz in zeitlicher Entwicklung nach beteiligten Industriegruppen und -zweigen
in 1000 DM

| Nr. | Industriegruppe und -zweig | 1957 | | | 1958 | | Januar bis August | |
|------|--|--------------------|-----------------|-----------------|-----------------|-----------------|-------------------|------------------|
| | | Monatsdurchschnitt | Juli | August | Juli | August | 1957 | 1958 |
| 21 | Bergbau | 811 989 | 823 185 | 799 469 | 774 816 | 773 759 | 6494 265 | 6177 735 |
| 2111 | Steinkohlenbergbau | 596 499 | 595 531 | 565 285 | 549 378 | 547 872 | 4764 833 | 4391 724 |
| 2114 | Braunkohlen- und Pechkohlenbergbau | 67 935 | 70 627 | 71 972 | 71 414 | 69 992 | 535 807 | 571 821 |
| 2130 | Eisenersbergbau | 35 398 | 36 732 | 36 684 | 32 719 | 32 262 | 282 258 | 276 647 |
| 2140 | Metallersbergbau | 7 101 | 7 142 | 7 229 | 4 710 | 4 710 | 60 854 | 36 914 |
| 2150 | Kali- und Steinsalzburgbau, Salinen | 43 250 | 47 451 | 50 017 | 44 861 | 45 988 | 365 075 | 364 109 |
| 2160 | Erdöl- und Erdgasgewinnung | 52 010 | 54 754 | 56 919 | 61 489 | 63 277 | 409 480 | 461 088 |
| 2170 | Flußspat-, Schwerepat-, Graphit- und sonstiger Bergbau | 3 850 | 4 025 | 4 114 | 4 746 | 3 730 | 29 953 | 31 748 |
| 2180 | Torfindustrie | 5 946 | 6 923 | 7 249 | 5 499 | 5 928 | 46 005 | 43 684 |
| | Grundstoff- und Produktionsgüterindustrien | 4961 836 | 5258 182 | 5220 680 | 5372 178 | 5086 529 | 39354 179 | 39328 305 |
| 25 | Industrie der Steine und Erden | 459 530 | 527 371 | 521 556 | 602 375 | 564 466 | 3639 046 | 3614 432 |
| 2511 | davon: Natursteinindustrie | 49 165 | 59 964 | 59 558 | 66 015 | 64 619 | 373 861 | 363 217 |
| 2521 | Sand- und Kiesindustrie | 23 278 | 26 877 | 27 886 | 33 712 | 32 411 | 179 957 | 193 528 |
| 2527 | Gewinnung und Aufbereitung von Schiefer, Rohton, Kaolin und sonstigen Mineralien | 14 198 | 15 937 | 15 058 | 15 110 | 13 905 | 112 955 | 105 375 |
| 2531 | Zementindustrie | 91 993 | 112 048 | 109 129 | 132 037 | 118 120 | 745 144 | 739 023 |
| 2532 | Kalkindustrie | 36 159 | 37 699 | 39 373 | 39 148 | 38 866 | 291 810 | 284 146 |
| 2533 | Cips- und Kreide-Industrie | 5 152 | 5 712 | 5 681 | 5 887 | 5 829 | 42 838 | 40 472 |
| 2541 | Ziegelindustrie | 68 561 | 79 547 | 76 299 | 93 174 | 87 440 | 543 134 | 525 337 |
| 2542 | Grobsteinzeugindustrie | 8 859 | 9 068 | 8 796 | 11 429 | 10 190 | 72 084 | 73 892 |
| 2543 | Feuerfeste Industrie | 39 223 | 40 626 | 40 067 | 38 790 | 35 928 | 311 086 | 309 055 |
| 2550 | Betonsteinindustrie | 57 549 | 64 521 | 65 532 | 75 999 | 72 195 | 445 749 | 454 999 |
| 2561 | Kalkeandsteinindustrie | 12 902 | 15 020 | 14 902 | 20 011 | 18 363 | 104 653 | 111 951 |
| 2562 | Bims- und Bimsteinindustrie | 19 912 | 23 649 | 22 202 | 28 328 | 26 241 | 163 980 | 154 505 |
| 2564 | Isolier- u. Leichtbauplattenindustrie | 7 587 | 8 532 | 8 593 | 8 791 | 8 260 | 60 957 | 55 555 |
| 2565 | Asbestzementwarenindustrie | 10 058 | 11 882 | 11 725 | 14 500 | 13 203 | 74 430 | 83 767 |
| 2590 | Sonstige Industrien der Steine und Erden | 14 934 | 16 289 | 16 755 | 19 444 | 18 896 | 116 408 | 119 610 |
| 27 | Eiserschaffende Industrie | 1209 763 | 1235 900 | 1255 295 | 1128 609 | 1059 934 | 9494 829 | 9027 835 |
| 2710 | davon: Hochofen-, Stahl- u. Warmwalzwerke | 1138 110 | 1163 711 | 1182 432 | 1058 968 | 996 788 | 8913 474 | 8485 252 |
| 2740 | Schmiede-, Preß- und Hammerwerke | 71 653 | 72 189 | 72 863 | 69 641 | 63 146 | 581 355 | 542 583 |
| 2910 | Eisen-, Stahl- und Tempergießereien | 249 425 | 253 678 | 253 490 | 245 179 | 232 709 | 1999 073 | 1917 793 |
| 3010 | Zichereien und Kaltwalzwerke | 291 734 | 297 367 | 286 132 | 306 384 | 284 332 | 2328 179 | 2330 546 |
| 28 | NE-Metallindustrie | 309 133 | 302 948 | 305 489 | 294 000 | 286 976 | 2472 230 | 2298 048 |
| 2810 | davon: Metallhütten und Umschmelzwerke | 159 647 | 155 078 | 155 603 | 138 910 | 142 816 | 1289 150 | 1126 519 |
| 2850 | Metallhalbzeugwerke | 149 486 | 147 870 | 149 886 | 155 090 | 144 160 | 1183 080 | 1171 529 |
| 2950 | Metallgießereien | 44 158 | 45 857 | 44 033 | 47 007 | 41 623 | 354 446 | 362 372 |
| 22 | Mineralölverarbeitung und Kohlenwertstoffindustrie | 381 212 | 424 383 | 428 647 | 493 299 | 486 699 | 3009 330 | 3355 761 |
| 2210 | davon: Mineralölverarbeitung | 310 871 | 349 286 | 354 875 | 415 829 | 412 107 | 2441 599 | 2785 433 |
| 2230 | Braunkohlen- und Torfteerdestillation, Olschieferverschmelzung und -verarbeitung | 1 944 | 1 726 | 2 174 | 1 843 | 1 796 | 15 589 | 14 704 |
| 2250 | Kohlenwertstoffindustrie | 68 397 | 73 371 | 71 598 | 75 627 | 72 796 | 552 142 | 555 624 |
| 40 | Chemische Industrie | 1363 743 | 1478 992 | 1439 067 | 1563 900 | 1468 278 | 10879 231 | 11346 961 |
| 4010 | davon: Chemische Industrie (ohne Chemiefaserindustrie) | 1256 132 | 1366 946 | 1331 691 | 1460 639 | 1369 857 | 10015 594 | 10542 275 |
| 4090 | Chemiefaserindustrie | 107 611 | 112 046 | 107 376 | 103 261 | 98 421 | 863 637 | 804 686 |
| 53 | Sägewerke und holzbearbeitende Industrie | 194 921 | 208 456 | 207 710 | 209 692 | 195 617 | 1562 853 | 1454 967 |
| 5310 | davon: Säge- u. Hobelwerke, Holzimprägnieranstalten, Furnierwerke | 146 732 | 162 705 | 160 898 | 160 339 | 149 380 | 1178 572 | 1080 868 |
| 5360 | Sperrholzwerke, Holzfasern- und Holzspanplattenwerke | 48 189 | 45 751 | 46 812 | 49 353 | 46 237 | 384 281 | 374 099 |
| 55 | Holzschliff, Zellstoff, Papier und Papperzeugende Industrie | 251 638 | 266 024 | 263 733 | 263 503 | 248 022 | 2011 102 | 1972 580 |
| 59 | Kautschuk u. Asbest verarbeitende Industrie | 206 579 | 217 206 | 215 528 | 218 230 | 217 873 | 1603 860 | 1647 010 |
| 5910 | davon: Kautschukverarbeitende Industrie | 194 004 | 203 002 | 200 407 | 207 381 | 207 692 | 1498 951 | 1563 330 |
| 5960 | Asbestverarbeitende Industrie | 12 575 | 14 204 | 15 121 | 10 849 | 10 181 | 104 909 | 83 680 |
| | Investitionsgüterindustrien | 5049 657 | 5100 423 | 4914 257 | 5476 505 | 5091 477 | 38854 372 | 41552 654 |
| 31 | Stahlbau (einschl. Leichtmetallbau) | 344 318 | 350 599 | 327 384 | 335 804 | 338 324 | 2543 998 | 2533 848 |
| 3110 | davon: Stahlhoch-, Stahlbrücken- u. Stahlwasserbau (einschl. Leichtmetallbau) | 121 719 | 126 823 | 115 963 | 106 172 | 103 431 | 896 933 | 827 271 |
| 3120 | Weichenbau | 8 610 | 8 611 | 10 009 | 7 796 | 8 007 | 67 205 | 62 431 |
| 3130 | Waggonbau | 40 142 | 39 195 | 40 360 | 47 197 | 46 766 | 317 065 | 353 348 |
| 3140 | Feld- und Industriebahnbau | 8 069 | 7 707 | 9 449 | 6 213 | 5 237 | 59 873 | 51 703 |
| 3150 | Dampfkessel-, Behälter- und Rohrleitungsbau | 116 737 | 121 568 | 105 701 | 123 255 | 131 903 | 844 106 | 903 583 |
| 3160 | Montage und Reparatur von Wärme-, Lüftungs- und Gesundheitstechnischen Anlagen | 49 041 | 46 695 | 45 902 | 45 171 | 42 980 | 358 816 | 335 512 |

noch: C. Umsatz

noch: 2. Umsatz in zeitlicher Entwicklung nach beteiligten Industriegruppen und -zweigen
in 1000 DM

| Nr. | Industriegruppe und -zweig | 1957 | | | 1958 | | Januar bis August | |
|--|---|--------------------|-----------------|-----------------|------------------|-----------------|-------------------|-------------------|
| | | Monatsdurchschnitt | Juli | August | Juli | August | 1957 | 1958 |
| noch: Investitionsgüterindustrien | | | | | | | | |
| 32 | Maschinenbau | 1544 683 | 1621 660 | 1479 300 | 1688 397 | 1524 024 | 12018 135 | 12695 383 |
| 33 | Fahrzeugbau | 853 028 | 819 375 | 750 169 | 961 908 | 863 978 | 6819 882 | 7565 031 |
| 3311 | davon: Kraftwagenindustrie (einschl. Herstellung von Motoren und Straßenzugmaschinen) | 582 552 | 530 474 | 497 597 | 672 263 | 594 848 | 4582 516 | 5305 633 |
| 3317 | Krafttradindustrie (einschl. Herstellung von Motoren und Mopeds) .. | 45 033 | 54 525 | 36 204 | 35 619 | 27 310 | 411 139 | 316 355 |
| 3330 | Herstellung von Kraftfahrzeugteilen und -zubehör | 140 109 | 149 911 | 137 892 | 154 324 | 153 743 | 1134 142 | 1209 822 |
| 3341 | Herstellung von Aufbauten (s.B. Karosserien) und Anhängern | 45 973 | 44 829 | 41 578 | 53 723 | 45 645 | 372 138 | 380 685 |
| 3347 | Gespannfahrzeugbau | 5 160 | 6 043 | 5 290 | 8 221 | 6 790 | 42 850 | 52 904 |
| 3350 | Fahrrad- und Kinderwagenindustrie .. | 14 934 | 14 789 | 12 117 | 15 194 | 12 138 | 126 869 | 128 141 |
| 3390 | Kraftfahrzeug- und Fahrrad-Reparaturwerkstätten | 19 267 | 18 804 | 19 491 | 22 564 | 23 504 | 150 228 | 171 491 |
| 34 | Schiffbau | 194 600 | 191 710 | 252 603 | 184 982 | 199 968 | 1343 934 | 1534 699 |
| 35 | Luftfahrzeugbau | 986 | 1 623 | 1 719 | 9 115 | 1 589 | 7 822 | 25 335 |
| 36 | Elektrotechnische Industrie | 1065 075 | 1049 005 | 1072 420 | 1178 162 | 1133 159 | 7983 136 | 8844 198 |
| 37 | Feinmechanische und optische sowie Uhrenindustrie | 174 238 | 176 510 | 169 764 | 180 674 | 159 066 | 1344 579 | 1350 683 |
| 3710 | davon: Optische Industrie | 23 087 | 24 973 | 22 837 | 23 823 | 21 630 | 183 362 | 186 867 |
| 3720 | Foto-, projektions- und kinotechnische Industrie | 50 528 | 54 957 | 51 973 | 53 950 | 44 111 | 401 721 | 375 798 |
| 3750 | Feinmechanische Industrie | 42 233 | 44 066 | 39 443 | 48 489 | 40 767 | 331 760 | 359 754 |
| 3760 | Medizinmechanische und orthopädiemechanische Industrie | 11 131 | 11 205 | 10 356 | 12 308 | 11 422 | 88 365 | 94 194 |
| 3770 | Uhrenindustrie | 47 259 | 41 309 | 45 155 | 42 104 | 41 136 | 339 371 | 334 070 |
| 3020 | Stahlverformung | 256 718 | 262 104 | 246 647 | 268 574 | 239 054 | 2057 089 | 2078 795 |
| 38 | Eisen-, Blech- und Metallwarenindustrie ... | 616 011 | 627 837 | 614 251 | 668 889 | 632 315 | 4735 797 | 4924 682 |
| 3810 | davon: Herstellung von Handelswaffen und Munition | 6 189 | 6 501 | 6 554 | 10 820 | 9 325 | 43 920 | 67 186 |
| 3830 | Heiz- und Kochgeräte-Industrie | 59 277 | 55 909 | 63 264 | 49 227 | 55 601 | 429 983 | 381 542 |
| 3841 | Stahlblechwarenindustrie | 173 031 | 173 928 | 169 965 | 173 611 | 159 453 | 1343 605 | 1469 671 |
| 3845 | Stahlrohrmöbelindustrie | 173 031 | 173 928 | 169 965 | 13 105 | 10 990 | 1343 605 | 1469 671 |
| 3846 | NE-Metallblechwarenindustrie | 173 031 | 173 928 | 169 965 | 19 194 | 17 460 | 1343 605 | 1469 671 |
| 3849 | Feinblechpackungsindustrie | 45 903 | 62 484 | 67 724 | 57 738 | 68 386 | 355 003 | 360 839 |
| 3850 | Schloß- und Beschlagindustrie | 55 412 | 57 409 | 52 736 | 65 057 | 57 914 | 431 701 | 475 319 |
| 3861 | Fahrradteile- und Krafttradteile-Industrie | 56 282 | 57 689 | 51 039 | 25 604 | 19 714 | 459 191 | 471 108 |
| 3867 | Kraftwagenteile-Industrie | 56 282 | 57 689 | 51 039 | 35 026 | 32 288 | 459 191 | 471 108 |
| 3870 | Schneidwaren- und Besteckindustrie .. | 35 455 | 30 398 | 29 667 | 30 826 | 29 579 | 251 672 | 254 357 |
| 3881 | Metallwarenindustrie (ohne Füllhalter- und Kugelschreiberindustrie) .. | 94 603a) | 91 028a) | 90 737a) | 88 774 | 83 096 | 707 083a) | 673 666 |
| 3887 | Metallkurzwarenindustrie | 41 096 | 41 337 | 39 723 | 42 829 | 39 553 | 323 219 | 328 927 |
| 3888 | Füllhalter- und Kugelschreiberindustrie | b) | b) | b) | 7 634 | 8 103 | b) | 68 166 |
| 3891 | Werkzeugindustrie | 48 763 | 51 154 | 42 842 | 49 444 | 40 853 | 390 420 | 373 901 |
| Verbrauchsgüterindustrien | | 3301 681 | 3115 979 | 3243 334 | 3137 767r | 3108 363 | 25102 462 | 25129 743r |
| 51 | Feinkeramische Industrie | 98 578 | 98 380 | 99 450 | 102 838 | 100 740 | 772 996 | 780 353 |
| 5110 | davon: Porzellanindustrie | 29 030 | 27 587 | 27 938 | 28 889 | 28 459 | 224 829 | 234 692 |
| 5130 | Steingut- u. Feinsteinszeugindustrie .. | 7 623 | 7 863 | 7 463 | 8 245 | 7 850 | 58 164 | 61 953 |
| 5140 | Ton- und Töpferwarenindustrie | 2 113 | 2 154 | 2 077 | 2 064 | 1 980 | 16 600 | 16 831 |
| 5150 | Sanitärkeramische Industrie | 8 934 | 9 073 | 8 778 | 8 641 | 8 117 | 75 343 | 56 654 |
| 5160 | Herstellung von technischer und chemisch-technischer Keramik | 11 202 | 11 417 | 11 691 | 11 962 | 11 671 | 88 922 | 94 358 |
| 5170 | Baukeramische Industrie | 18 059 | 18 753 | 19 913 | 20 426 | 21 268 | 140 444 | 140 197 |
| 5190 | Schleifmittelindustrie | 21 617 | 21 533 | 21 590 | 22 611 | 21 395 | 168 694 | 175 668 |
| 52 | Glasindustrie | 118 293 | 124 132 | 119 082 | 136 124r | 128 288 | 900 503 | 1009 246r |
| 5210 | davon: Flachglaserzeugende Industrie | 26 097 | 25 310 | 27 370 | 28 258 | 28 695 | 196 735 | 204 489 |
| 5220 | Hohlglaserzeugende Industrie | 55 558 | 63 727 | 55 948 | 66 522r | 58 653 | 427 713 | 490 248r |
| 5290 | Glasverarbeitende u. glasveredelnde Industrie | 36 638 | 35 095 | 35 764 | 41 344 | 40 940 | 276 055 | 314 509 |
| 54 | Holzverarbeitende Industrie | 339 475 | 331 905 | 327 685 | 361 779 | 338 150 | 2558 918 | 2666 626 |
| 5410 | davon: Holzbauten- u. Holzbauteile-Industrie .. | 33 360 | 35 827 | 37 063 | 43 128 | 40 662 | 253 349 | 268 432 |
| 5420 | Holzmöbel- u. Polsternmöbelindustrie .. | 227 867 | 215 070 | 210 729 | 235 751 | 221 112 | 1690 406 | 1775 463 |
| 5430 | Holzverpackungsmittelindustrie | 15 576 | 17 390 | 15 904 | 17 070 | 15 157 | 122 837 | 128 448 |
| 5440 | Sonstige Holzwarenindustrie | 36 070 | 36 869 | 37 443 | 38 845 | 36 213 | 278 781 | 287 533 |
| 5460 | Korbmöbel-, Korb- und Flechtwaren-Industrie | 5 847 | 6 209 | 5 952 | 5 815 | 5 354 | 46 016 | 43 143 |
| 5470 | Pinsele-, Besen- u. Bürstenindustrie .. | 13 163 | 12 567 | 12 964 | 13 573 | 12 935 | 105 321 | 107 056 |
| 5480 | Kork-, Schnitzstoff- und Formstoffindustrie | 7 592 | 7 973 | 7 630 | 7 597 | 6 717 | 62 208 | 56 551 |
| 39 | Musikinstrumenten-, Spiel-, Schmuckwaren- und Sportgeräte-Industrie | 81 639 | 83 006 | 87 937 | 87 350 | 85 364 | 575 367 | 596 426 |
| 3910 | davon: Klavier-, Harmonium- und Orgelbau .. | 4 098 | 3 539 | 3 740 | 3 255 | 3 590 | 29 664 | 31 935 |
| 3920 | Kleinmusikinstrumentenindustrie | 6 820 | 6 311 | 5 689 | 5 456 | 4 661 | 50 955 | 47 085 |
| 3930 | Spielwarenindustrie | 29 606 | 33 160 | 37 918 | 36 485 | 37 042 | 190 345 | 204 164 |
| 3940 | Turn- und Sportgeräte-Industrie | 6 905 | 7 026 | 6 696 | 7 337 | 6 253 | 53 869 | 51 896 |
| 3950 | Schmuckwarenindustrie | 29 235 | 28 077 | 29 207 | 30 030 | 29 563 | 210 979 | 222 571 |
| 3960 | Edelsteinindustrie | 4 975 | 4 893 | 4 687 | 4 787 | 4 255 | 39 555 | 38 775 |

Anmerkungen s. S. 28.

noch: C. Umsatz

noch: 2. Umsatz in zeitlicher Entwicklung nach beteiligten Industriegruppen und -zweigen
in 1000 DM

| Nr. | Industriegruppe und -zweig | 1957 | | | 1958 | | Januar bis August | |
|--|--|-----------------------|-----------------------|-----------------------|------------------------------|------------------|------------------------|-------------------------------|
| | | Monatsdurchschnitt | Juli | August | Juli | August | 1957 | 1958 |
| noch: Verbrauchsgüterindustrien | | | | | | | | |
| 56 | Papier und Pappe verarbeitende Industrie . | 200 639 | 198 248 | 202 186 | 216 637 | 204 997 | 1530 226 | 1654 143 |
| 5611 | davon: Tapetenindustrie | 9 430 | 7 888 | 7 908 | 10 711 | 9 603 | 77 604 | 107 222 |
| 5620 | Herstellung von Schreibwaren und Bürobedarf aus Papier und Pappe (einschl. Buchbinderei) | 34 802 | 29 162 | 31 989 | 30 365 | 31 965 | 246 731 | 259 103 |
| 5630 | Herstellung von Spezialpapieren und Verpackungsmitteln aus Papier und Pappe | 116 701 | 121 791 | 122 603 | 132 373 | 122 709 | 898 823 | 953 213 |
| 5690 | Sonstige Papier und Pappe verarbeitende Industrie | 39 706 | 39 407 | 39 686 | 43 188 | 40 720 | 307 068 | 334 605 |
| 57 | Druckerei- und Vervielfältigungsindustrie | 249 793 | 241 911 | 238 264 | 266 779 | 253 705 | 1884 495 | 2103 314 |
| 58 | Kunststoffverarbeitende Industrie | 131 730 | 135 766 | 132 643 | 166 458 | 157 343 | 1002 281 | 1230 830 |
| 61 | Ledererzeugende Industrie | 83 934 | 82 125 | 89 371 | 77 834 | 77 840 | 649 608 | 615 725 |
| 62 | Lederverarbeitende und Schuhindustrie | 223 679 | 169 852 | 232 524 | 175 756 | 222 627 | 1668 370 | 1654 425 |
| 6210 | davon: Lederverarbeitende Industrie | 63 750 | 53 806 | 60 041 | 53 077 | 57 494 | 449 324 | 443 746 |
| 6250 | Schuhindustrie | 159 929 | 116 046 | 172 483 | 122 679 | 165 133 | 1219 046 | 1210 679 |
| 63 | Textilindustrie | 1274 845 | 1242 460 | 1259 587 | 1140 949 | 1099 823 | 9816 628 | 9084 675 |
| 64 | Bekleidungsindustrie | 499 076 | 408 194 | 454 605 | 405 263 | 439 486 | 3743 070 | 3733 980 |
| 6411 | davon: Herren- und Knabenoberbekleidungs- industrie | 146 117 | 106 632 | 134 955 | 111 728 | 130 212 | 1102 421 | 1075 162 |
| 6412 | Damen-, Mädchen- und Kinderoberbe- kleidungsindustrie | 127 295 | 91 533 | 124 105 | 77 794 | 118 323 | 967 299 | 949 446 |
| 6420 | Wäsche-Industrie (einschl. Herstel- lung von Haus-, Bett- und Tisch- wäsche) | 80 605 | 78 622 | 62 046 | 74 016 | 63 772 | 582 201 | 599 874 |
| 6490 | Sonstige Bekleidungsindustrie | 145 059 | 131 407 | 133 499 | 141 725 | 127 179 | 1091 149 | 1109 498 |
| Nahrungs- und Genußmittelindustrien | | 2504 068 | 2683 018 | 2603 375 | 2780 052 | 2634 487 | 19461 121 | 20476 628 |
| 68 | Ernährungsindustrie | 2102 672 | 2247 145 | 2186 747 | 2341 496 | 2224 680 | 16272 686 | 17265 350 |
| 6811 | davon: Mühlenindustrie | 197 722 | 203 218 | 202 274 | 209 645 | 220 770 | 1498 690 | 1506 164 |
| 6813 | Nahrungsmittelindustrie | 69 926 | 78 372 | 67 287 | 77 240 | 64 389 | 560 736 | 595 665 |
| 6815 | Stärke- und Kartoffeltrocknungs- industrie | 20 150 | 21 163 | 20 370 | 21 930 | 19 456 | 161 408 | 171 575 |
| 6817 | Backwarenindustrie | 50 732 | 50 902 | 52 937 | 57 362 | 55 258 | 400 596 | 449 401 |
| 6821 | Zuckerindustrie | 134 278 | 174 272 | 138 889 | 198 688 | 157 240 | 1025 266 | 1129 766 |
| 6824 | Obst und Gemüse verarbeitende Industrie | 62 347 | 74 620 | 85 628 | 67 213 | 68 448 | 470 798 | 497 307 |
| 6827 | Süßwarenindustrie | 172 363 | 130 849 | 155 672 | 154 625 | 154 727 | 1213 546 | 1307 700 |
| 6831 | Molkereien und Käseereien | 299 579 | 337 252 | 327 696 | 327 810 | 320 830 | 2424 246 | 2516 416 |
| 6835 | Dauermilch-, Schmelzkäse- und Käseerwerke | 67 229 | 79 738 | 72 042 | 76 316 | 68 602 | 542 292 | 555 718 |
| 6841 | Ölmühlenindustrie | 100 654 | 93 238 | 102 131 | 105 587 | 93 161 | 796 475 | 798 677 |
| 6844 | Margarine-Industrie | 106 642 | 104 167 | 108 904 | 107 827 | 96 937 | 832 461 | 815 241 |
| 6847 | Talgschmelzen und Schmalzsiedereien | 2 885 | 3 073 | 3 079 | 3 005 | 2 993 | 21 976 | 23 892 |
| 6851 | Fleischverarbeitende Industrie | 134 817 | 138 997 | 141 289 | 139 397 | 137 752 | 1035 691 | 1064 354 |
| 6855 | Fischverarbeitende Industrie | 29 502 | 20 917 | 29 289 | 23 490 | 27 606 | 204 514 | 216 859 |
| 6861 | Kaffeemittelindustrie | 7 964 | 8 387 | 7 652 | 8 159 | 7 087 | 64 891 | 71 797 |
| 6865 | Kaffee und Tee verarbeitende Industrie | 121 565 | 123 248 | 119 170 | 129 632 | 123 039 | 924 247 | 1017 780 |
| 6871 | Brauereien | 260 662 | 330 101 | 303 539 | 335 943 | 325 064 | 2120 957 | 2238 219 |
| 6872 | Mälzereien | 20 138 | 28 283 | 23 806 | 24 945 | 24 297 | 170 057 | 180 395 |
| 6873 | Alkoholbrennereien und Spiritus- reinigungsanstalten | 14 014 | 13 651 | 13 612 | 13 695 | 12 275 | 108 052 | 118 921 |
| 6875 | Spirituosenindustrie | 78 605 | 53 142 | 64 008 | 68 471 | 69 154 | 496 340 | 591 638 |
| 6877 | Weinverarbeitende Industrie | 20 568 | 16 655 | 16 127 | 17 155 | 16 393 | 143 411 | 149 993 |
| 6879 | Mineralbrunnen-, Mineralwasser- und Limonadenindustrie | 38 114 | 70 129 | 45 853 | 59 843 | 55 319 | 331 594 | 363 649 |
| 6881 | Essig-, Senf-, Essenzen- und Gewürz- industrie | 20 725 | 25 443 | 25 398 | 24 763 | 28 811 | 161 321 | 179 536 |
| 6885 | Eisgewinnung | 1 225 | 2 214 | 1 963 | 1 626 | 1 676 | 10 073 | 8 562 |
| 6891 | Futtermittelindustrie | 70 266 | 65 114 | 58 132 | 87 129 | 73 396 | 553 048 | 696 125 |
| 69 | Tabakverarbeitende Industrie | 401 396 | 435 873 | 416 628 | 438 556 | 409 807 | 3188 435 | 3211 278 |
| 6911 | davon: Zigarettenindustrie | 344 485 ^{c)} | 379 430 ^{c)} | 359 723 ^{c)} | 360 738 | 337 027 | 2761 375 ^{c)} | 2617 202 |
| 6941 | Zigarrenindustrie | 56 911 | 56 443 | 56 905 | 58 230 | 53 893 | 427 060 | 436 615 |
| 6971 | Rauch-, Kau- und Schnupftabak- industrie | . d) | . d) | . d) | 19 588 | 18 887 | . d) | 157 461 |
| Industrie insgesamt | | 16629 231 | 16980 787 | 16781 115 | 17541 318^r | 16694 615 | 129266 399 | 132665 065^r |
| Arbeitstage | | 25,1 | 27 | 26,9 | 27 | 25,9 | 201,1 | 199,8 |

a) Einschl. Industriezweig 3888 - Füllhalter- und Kugelschreiberindustrie. - b) Im Industriezweig 3881 - Metallwarenindustrie enthalten. - c) Einschl. Industriezweig 6971 - Rauch-, Kau- und Schnupftabakindustrie. - d) Im Industriezweig 6911 - Zigarettenindustrie enthalten.

3. Umsatz in zeitlicher Entwicklung nach beteiligten Industriegruppen und -zweigen
und nach Absatzgebieten (Inland, Ausland)
in 1000 DM

| Nr. | Industriegruppe und -zweig | Inland | | | | Ausland | | | |
|------|--|-----------------|-----------------|-------------------|------------------|-----------------|-----------------|-------------------|------------------|
| | | 1958 | | Januar bis August | | 1958 | | Januar bis August | |
| | | Juli | August | 1957 | 1958 | Juli | August | 1957 | 1958 |
| 21 | Bergbau | 630 665 | 635 658 | 5220 974 | 5014 069 | 144 151 | 138 111 | 1273 291 | 1163 666 |
| 2111 | Steinkohlenbergbau | 426 906 | 431 080 | 3658 135 | 3394 797 | 122 472 | 116 792 | 1106 698 | 996 927 |
| 2114 | Braunkohlen- und Pechkohlenbergbau | 65 745 | 64 640 | 500 054 | 530 647 | 5 669 | 5 352 | 35 753 | 41 174 |
| 2130 | Eisenerzbergbau | 31 949 | 31 496 | 274 665 | 270 236 | 770 | 766 | 7 593 | 6 411 |
| 2140 | Metallergbergbau | 4 697 | 4 703 | 60 403 | 36 702 | 13 | 7 | 451 | 212 |
| 2150 | Kali- und Steinsalzbergbau, Salinen | 32 720 | 32 960 | 263 363 | 266 783 | 12 141 | 13 028 | 101 712 | 97 326 |
| 2160 | Erdöl- und Erdgasgewinnung | 61 489 | 63 276 | 409 473 | 461 085 | - | 1 | 7 | 3 |
| 2170 | Flußspat-, Schwespat-, Graphit- und sonstiger Bergbau | 2 734 | 2 728 | 21 233 | 20 961 | 2 012 | 1 002 | 8 720 | 10 787 |
| 2180 | Torfindustrie | 4 425 | 4 765 | 33 648 | 32 858 | 1 074 | 1 163 | 12 357 | 10 826 |
| | Grundstoff- und Produktionsgüterindustrien | 4624 870 | 4313 378 | 33274 246 | 33630 150 | 747 308 | 773 151 | 6079 933 | 5698 155 |
| 25 | Industrie der Steine und Erden | 580 796 | 543 966 | 3451 260 | 3453 621 | 21 579 | 20 500 | 187 786 | 160 811 |
| 2511 | davon: Natursteinindustrie | 64 894 | 63 398 | 363 125 | 355 649 | 1 121 | 1 221 | 10 736 | 7 568 |
| 2521 | Sand- und Kiesindustrie | 32 590 | 31 431 | 172 757 | 186 284 | 1 122 | 980 | 7 200 | 7 244 |
| 2527 | Gewinnung und Aufbereitung von Schiefer, Rohton, Kaolin und sonstigen Mineralien | 13 258 | 12 322 | 99 431 | 92 322 | 1 852 | 1 583 | 13 524 | 13 053 |
| 2531 | Zementindustrie | 128 253 | 113 630 | 691 028 | 705 568 | 3 784 | 4 490 | 54 116 | 33 455 |
| 2532 | Kalkindustrie | 37 344 | 37 132 | 277 168 | 270 104 | 1 804 | 1 734 | 14 642 | 14 042 |
| 2533 | Gips- und Kreide-Industrie | 5 418 | 5 343 | 38 856 | 36 709 | 469 | 486 | 3 982 | 3 763 |
| 2541 | Ziegelindustrie | 92 855 | 87 047 | 541 906 | 523 499 | 319 | 393 | 1 228 | 1 838 |
| 2542 | Grobsteinzeugindustrie | 11 119 | 9 900 | 67 827 | 70 462 | 310 | 290 | 4 257 | 3 430 |
| 2543 | Feuerfeste Industrie | 29 222 | 27 883 | 248 096 | 243 061 | 9 568 | 8 045 | 62 990 | 65 994 |
| 2550 | Betonsteinindustrie | 75 876 | 72 068 | 444 432 | 453 535 | 123 | 127 | 1 317 | 1 464 |
| 2561 | Kalksandsteinindustrie | 20 011 | 18 363 | 104 650 | 111 951 | - | - | 3 | - |
| 2562 | Bims- und Bimsteinindustrie | 28 198 | 26 091 | 162 306 | 153 509 | 130 | 150 | 1 674 | 996 |
| 2564 | Isolier- u. Leichtbauplattenindustrie | 8 745 | 8 167 | 59 831 | 55 007 | 46 | 93 | 1 126 | 5 108 |
| 2565 | Asbestzementwarenindustrie | 14 140 | 13 032 | 70 061 | 81 661 | 360 | 171 | 4 369 | 2 46 |
| 2590 | Sonstige Industrien der Steine und Erden | 18 873 | 18 159 | 109 786 | 114 300 | 571 | 737 | 6 622 | 5 310 |
| 27 | Eisenschaffende Industrie | 890 226 | 803 109 | 7551 117 | 7416 118 | 238 383 | 256 825 | 1943 712 | 1611 717 |
| 2710 | davon: Hochofen-, Stahl- u. Warmwalzwerke | 832 735 | 751 855 | 7078 264 | 6976 352 | 226 233 | 244 933 | 1835 210 | 1508 900 |
| 2740 | Schmiede-, Preß- und Hammerwerke | 57 491 | 51 254 | 472 853 | 439 766 | 12 150 | 11 892 | 108 502 | 102 817 |
| 2910 | Eisen-, Stahl- und Tempergießereien | 229 112 | 215 186 | 1841 429 | 1782 918 | 16 067 | 17 523 | 157 644 | 134 875 |
| 3010 | Ziehereien und Kaltwalzwerke | 265 051 | 241 154 | 1908 654 | 2016 689 | 41 333 | 43 178 | 419 525 | 313 857 |
| 28 | NE-Metallindustrie | 258 684 | 250 359 | 2082 774 | 1968 138 | 35 316 | 36 617 | 389 456 | 329 910 |
| 2810 | davon: Metallhütten und Umschmelzwerke | 128 598 | 132 157 | 1131 672 | 1005 456 | 10 312 | 10 659 | 157 478 | 121 063 |
| 2850 | Metallhalbzeugwerke | 130 086 | 118 202 | 951 102 | 962 682 | 25 004 | 25 958 | 231 978 | 208 847 |
| 2950 | Metallgießereien | 45 504 | 40 120 | 342 306 | 349 715 | 1 503 | 1 503 | 12 140 | 12 657 |
| 22 | Mineralölverarbeitung und Kohlenwertstoffindustrie | 463 113 | 456 118 | 2878 049 | 3092 307 | 30 186 | 30 581 | 131 281 | 263 454 |
| 2210 | davon: Mineralölverarbeitung | 394 549 | 388 248 | 2337 556 | 2605 717 | 21 280 | 23 859 | 104 043 | 179 716 |
| 2230 | Braunkohlen- und Torfteerdestillation, Olschieferverschmelzung und -verarbeitung | 1 784 | 1 694 | 15 398 | 14 303 | 59 | 102 | 191 | 401 |
| 2250 | Kohlenwertstoffindustrie | 66 780 | 66 176 | 525 095 | 472 287 | 8 847 | 6 620 | 27 047 | 83 337 |
| 40 | Chemische Industrie | 1250 625 | 1151 364 | 8447 977 | 8846 709 | 313 275 | 316 914 | 2431 254 | 2500 252 |
| 4010 | davon: Chemische Industrie (ohne Chemiefaserindustrie) | 1175 591 | 1077 196 | 7812 748 | 8245 368 | 285 048 | 292 661 | 2202 846 | 2296 907 |
| 4090 | Chemiefaserindustrie | 75 034 | 74 168 | 635 229 | 601 341 | 28 227 | 24 253 | 228 408 | 203 345 |
| 53 | Sägewerke und holzbearbeitende Industrie | 202 743 | 188 121 | 1481 586 | 1393 797 | 6 949 | 7 496 | 81 267 | 61 170 |
| 5310 | davon: Sage- u. Hobelwerke, Holzimprägnieranstalten, Furnierwerke | 156 925 | 145 402 | 1135 467 | 1052 193 | 3 414 | 3 978 | 43 105 | 28 675 |
| 5360 | Sperrholzwerke, Holzfasern- und Holzspanplattenwerke | 45 818 | 42 719 | 346 119 | 341 604 | 3 535 | 3 518 | 38 162 | 32 495 |
| 55 | Holzschliff, Zellstoff, Papier und Pappe erzeugende Industrie | 247 192 | 230 732 | 1890 002 | 1852 336 | 16 311 | 17 290 | 121 100 | 120 244 |
| 59 | Kautschuk u. Asbest verarbeitende Industrie | 191 824 | 193 149 | 1399 092 | 1457 802 | 26 406 | 24 724 | 204 768 | 189 208 |
| 5910 | davon: Kautschukverarbeitende Industrie | 181 979 | 183 981 | 1303 553 | 1382 228 | 25 402 | 23 711 | 195 398 | 181 102 |
| 5960 | Asbestverarbeitende Industrie | 9 845 | 9 168 | 95 539 | 75 574 | 1 004 | 1 013 | 9 370 | 8 106 |
| | Investitionsgüterindustrien | 4075 643 | 3783 335 | 28451 842 | 30431 550 | 1400 862 | 1308 142 | 10402 530 | 11121 104 |
| 31 | Stahlbau (einschl. Leichtmetallbau) | 280 526 | 289 605 | 2217 759 | 2126 563 | 55 278 | 48 719 | 326 239 | 407 285 |
| 3110 | davon: Stahlhoch-, Stahlbrücken- u. Stahlwasserbau (einschl. Leichtmetallbau) | 95 517 | 94 435 | 786 489 | 740 971 | 10 655 | 8 996 | 110 444 | 86 300 |
| 3120 | Weichenbau | 7 238 | 7 070 | 55 102 | 55 966 | 558 | 937 | 12 103 | 6 465 |
| 3130 | Waggonbau | 30 758 | 32 088 | 279 915 | 226 431 | 16 439 | 14 678 | 37 150 | 126 917 |
| 3140 | Feld- und Industriebahnbau | 5 689 | 4 890 | 48 299 | 43 404 | 524 | 347 | 11 574 | 8 299 |
| 3150 | Dampfkessel-, Behälter- und Rohrleitungsbau | 96 439 | 108 244 | 691 541 | 726 941 | 26 816 | 23 659 | 152 565 | 176 642 |
| 3160 | Montage und Reparatur von Wärme-, Lüftungs- und gesundheitstechnischen Anlagen | 44 885 | 42 878 | 356 413 | 332 850 | 286 | 102 | 2 403 | 2 662 |

noch: C. Umsatz

noch: 3. Umsatz in zeitlicher Entwicklung nach **beteiligten** Industriegruppen und -zweigen
und nach Absatzgebieten (Inland, Ausland)
in 1000 DM

| Nr. | Industriegruppe und -zweig | Inland | | | | Ausland | | | |
|------|---|------------------|-----------------|-------------------|-------------------|-----------------|----------------|-------------------|------------------|
| | | 1958 | | Januar bis August | | 1958 | | Januar bis August | |
| | | Juli | August | 1957 | 1958 | Juli | August | 1957 | 1958 |
| | noch: Investitionsgüterindustrien | | | | | | | | |
| 32 | Maschinenbau | 1194 309 | 1059 044 | 8186 223 | 8734 638 | 494 088 | 464 980 | 3831 912 | 3960 745 |
| 33 | Fahrzeugbau | 627 725 | 562 775 | 4647 457 | 4879 251 | 334 183 | 301 203 | 2172 425 | 2685 780 |
| 3311 | davon: Kraftwagenindustrie (einschl. Herstellung von Motoren und Straßenzugmaschinen) | 381 542 | 330 583 | 2789 950 | 2968 155 | 290 721 | 264 265 | 1792 566 | 2337 478 |
| 3317 | Krafttradindustrie (einschl. Herstellung von Motoren und Mopeds) .. | 26 344 | 20 873 | 251 290 | 211 159 | 9 275 | 6 437 | 159 849 | 105 196 |
| 3330 | Herstellung von Kraftfahrzeugteilen und -zubehör | 130 238 | 130 174 | 979 442 | 1020 505 | 24 086 | 23 569 | 154 700 | 189 317 |
| 3341 | Herstellung von Aufbauten (z.B. Karosserien) und Anhängern | 47 406 | 42 004 | 340 570 | 348 383 | 6 317 | 3 641 | 31 568 | 32 302 |
| 3347 | Gespannfahrzeugbau | 7 926 | 6 508 | 40 334 | 50 540 | 295 | 282 | 2 516 | 2 364 |
| 3350 | Fahrrad- und Kinderwagenindustrie .. | 12 787 | 9 896 | 111 471 | 115 378 | 2 407 | 2 242 | 15 398 | 12 763 |
| 3390 | Kraftfahrzeug- und Fahrrad-Reparaturwerkstätten | 21 482 | 22 737 | 134 400 | 165 131 | 1 082 | 767 | 15 828 | 6 360 |
| 34 | Schiffbau | 85 047 | 99 276 | 523 889 | 675 519 | 99 935 | 100 692 | 820 045 | 859 180 |
| 35 | Luftfahrzeugbau | 8 940 | 1 437 | 7 034 | 24 061 | 175 | 152 | 788 | 1 274 |
| 36 | Elektrotechnische Industrie | 958 728 | 915 159 | 6352 103 | 7143 375 | 219 434 | 218 000 | 1631 033 | 1700 823 |
| 37 | Feinmechanische und optische sowie Uhrenindustrie | 114 925 | 102 597 | 819 025 | 858 244 | 65 749 | 56 469 | 525 554 | 492 439 |
| 3710 | davon: Optische Industrie | 14 200 | 12 310 | 103 091 | 109 704 | 9 623 | 9 320 | 80 271 | 77 163 |
| 3720 | Foto-, projektions- und kinotechnische Industrie | 32 442 | 26 158 | 222 722 | 214 602 | 21 508 | 17 953 | 178 999 | 161 196 |
| 3750 | Feinmechanische Industrie | 35 486 | 30 371 | 242 344 | 268 093 | 13 003 | 10 396 | 89 416 | 91 661 |
| 3760 | Medizinmechanische und orthopädie-mechanische Industrie | 8 272 | 7 369 | 56 063 | 60 896 | 4 036 | 4 053 | 32 302 | 33 298 |
| 3770 | Uhrenindustrie | 24 525 | 26 389 | 194 805 | 204 949 | 17 579 | 14 747 | 144 566 | 129 121 |
| 3020 | Stahlverformung | 243 081 | 217 196 | 1824 650 | 1872 331 | 25 493 | 21 858 | 232 439 | 206 464 |
| 38 | Eisen-, Blech- und Metallwarenindustrie ... | 562 362 | 536 246 | 3873 702 | 4117 568 | 106 527 | 96 069 | 862 095 | 807 114 |
| 3810 | davon: Herstellung von Handelswaffen und Munition | 8 831 | 7 383 | 29 746 | 52 930 | 1 989 | 1 942 | 14 174 | 14 256 |
| 3830 | Heiz- und Kochgeräte-Industrie | 45 026 | 50 921 | 390 660 | 348 017 | 4 201 | 4 680 | 39 323 | 33 525 |
| 3841 | Stahlblechwarenindustrie | 151 171 | 136 866 | 1156 766 | 1287 900 | 22 440 | 22 587 | 186 839 | 181 771 |
| 3845 | Stahlrohrmöbelindustrie | 12 730 | 10 656 | 375 | 334 | 375 | 334 | 186 839 | 181 771 |
| 3846 | NE-Metallblechwarenindustrie | 17 117 | 15 309 | 2 077 | 2 151 | 2 077 | 2 151 | 3 814 | 2 979 |
| 3849 | Feinblechpackungsindustrie | 57 397 | 67 977 | 351 189 | 357 860 | 341 | 409 | 76 299 | 71 713 |
| 3850 | Schloß- und Beschlagindustrie | 55 836 | 50 187 | 355 402 | 403 606 | 9 221 | 7 727 | 83 749 | 69 670 |
| 3861 | Fahrradteile- und Krafttradteile-Industrie | 18 876 | 14 569 | 375 442 | 401 438 | 6 728 | 5 145 | 83 749 | 69 670 |
| 3867 | Kraftwagenteile-Industrie | 32 810 | 30 425 | 2 216 | 1 863 | 2 216 | 1 863 | 73 723 | 67 267 |
| 3870 | Schneidwaren- und Besteckindustrie .. | 22 029 | 21 956 | 177 949 | 187 090 | 8 797 | 7 623 | 73 723 | 67 267 |
| 3881 | Metallwarenindustrie (ohne Füllhalter- und Kugelschreiberindustrie) .. | 67 271 | 63 949 | 525 782a | 513 908 | 21 503 | 19 147 | 181 301a | 159 758 |
| 3887 | Metallkurzwarenindustrie | 34 419 | 31 983 | 250 168 | 261 657 | 8 410 | 7 570 | 73 051 | 67 270 |
| 3888 | Füllhalter- und Kugelschreiber-industrie | 5 141 | 5 282 | b) | 46 768 | 2 493 | 2 821 | b) | 21 398 |
| 3891 | Werkzeugindustrie | 33 708 | 28 783 | 260 598 | 256 394 | 15 736 | 12 070 | 129 822 | 117 507 |
| | Verbrauchsgüterindustrien | 2909 824r | 2885 903 | 23240 901 | 23375 161r | 227 943r | 222 460 | 1861 561 | 1754 582r |
| 51 | Feinkeramische Industrie | 82 128 | 81 432 | 613 757 | 621 717 | 20 710 | 19 308 | 159 239 | 158 636 |
| 5110 | davon: Porzellanindustrie | 19 231 | 19 394 | 149 605 | 160 893 | 9 658 | 9 065 | 75 224 | 73 799 |
| 5130 | Steingut- u. Feinemailzeugindustrie .. | 5 470 | 5 270 | 38 717 | 41 239 | 2 775 | 2 580 | 19 447 | 20 714 |
| 5140 | Ton- und Töpferwarenindustrie | 1 951 | 1 847 | 15 296 | 15 832 | 113 | 133 | 1 304 | 999 |
| 5150 | Sanitärkeramische Industrie | 7 661 | 7 307 | 65 868 | 49 344 | 980 | 810 | 9 475 | 7 310 |
| 5160 | Herstellung von technischer und chemisch-technischer Keramik | 9 945 | 9 785 | 74 773 | 79 102 | 2 017 | 1 886 | 14 149 | 15 256 |
| 5170 | Baukeramische Industrie | 19 043 | 19 976 | 127 583 | 128 424 | 1 383 | 1 292 | 12 861 | 11 773 |
| 5190 | Schleifmittelindustrie | 18 827 | 17 853 | 141 915 | 146 883 | 3 784 | 3 542 | 26 779 | 28 785 |
| 52 | Glasindustrie | 116 165r | 107 877 | 750 573 | 856 550r | 19 959r | 20 411 | 149 930 | 152 696r |
| 5210 | davon: Flachglaserzeugende Industrie | 22 209 | 21 982 | 153 320 | 158 768 | 6 049 | 6 713 | 43 415 | 45 721 |
| 5220 | Hohlglaserzeugende Industrie | 58 737r | 50 919 | 367 071 | 430 091r | 7 755r | 7 734 | 60 642 | 60 157r |
| 5290 | Glasverarbeitende u. Glasveredelnde Industrie | 35 189 | 34 976 | 230 182 | 267 691 | 6 155 | 5 964 | 45 873 | 46 818 |
| 54 | Holzverarbeitende Industrie | 347 795 | 325 619 | 2465 958 | 2570 322 | 13 984 | 12 531 | 92 960 | 96 304 |
| 5410 | davon: Holzbauten- u. Holzbauteile-Industrie | 40 460 | 38 777 | 249 303 | 257 391 | 2 668 | 1 885 | 4 046 | 11 041 |
| 5420 | Holz- u. Polstermöbelindustrie | 230 956 | 216 502 | 1654 441 | 1739 724 | 4 795 | 4 610 | 35 965 | 35 739 |
| 5430 | Holzverpackungsmittelindustrie | 16 663 | 14 801 | 119 370 | 125 705 | 407 | 356 | 3 467 | 2 743 |
| 5440 | Sonstige Holzwarenindustrie | 35 721 | 33 525 | 254 237 | 264 837 | 3 124 | 2 688 | 24 544 | 22 696 |
| 5460 | Korb-, Korb- und Flechtwaren-Industrie | 5 139 | 4 578 | 39 538 | 37 102 | 676 | 776 | 6 478 | 6 041 |
| 5470 | Pinself-, Besen- u. Bürstenindustrie .. | 11 726 | 11 132 | 90 484 | 92 180 | 1 847 | 1 803 | 14 837 | 14 876 |
| 5480 | Kork-, Schnittstoff- und Formatoff-industrie | 7 130 | 6 304 | 58 585 | 53 383 | 467 | 413 | 3 623 | 3 168 |
| 39 | Musikinstrumenten-, Spiel-, Schmuckwaren- und Sportgeräte-Industrie | 54 785 | 55 393 | 354 058 | 383 637 | 32 565 | 29 971 | 221 309 | 212 789 |
| 3910 | davon: Klavier-, Harmonium- und Orgelbau .. | 1 921 | 1 887 | 17 170 | 18 213 | 1 334 | 1 703 | 12 494 | 13 722 |
| 3920 | Kleinmusikinstrumentenindustrie | 2 534 | 1 989 | 24 237 | 22 989 | 2 922 | 2 672 | 26 718 | 24 096 |
| 3930 | Spielwarenindustrie | 23 657 | 25 205 | 126 023 | 143 094 | 12 828 | 11 837 | 64 322 | 61 070 |
| 3940 | Turn- und Sportgeräte-Industrie | 6 076 | 5 055 | 42 415 | 41 891 | 1 261 | 1 218 | 11 454 | 10 005 |
| 3950 | Schmuckwarenindustrie | 18 932 | 19 657 | 129 766 | 143 885 | 11 098 | 9 906 | 81 213 | 78 686 |
| 3960 | Edelsteinindustrie | 1 665 | 1 620 | 14 447 | 13 565 | 3 122 | 2 635 | 25 108 | 25 210 |

Anmerkungen s.S.31.

noch: C. Umsatz

noch: 3. Umsatz in zeitlicher Entwicklung nach beteiligten Industriegruppen und -zweigen
und nach Absatzgebieten (Inland, Ausland)
in 1000 DM

| Nr. | Industriegruppe und -zweig | Inland | | | | Ausland | | | |
|---|--|------------|-----------|-------------------|-------------|-----------|----------|-------------------|------------|
| | | 1958 | | Januar bis August | | 1958 | | Januar bis August | |
| | | Juli | August | 1957 | 1958 | Juli | August | 1957 | 1958 |
| noch: Verbrauchsgüterindustrien | | | | | | | | | |
| 56 | Papier und Pappe verarbeitende Industrie .. | 209 719 | 197 662 | 1482 933 | 1601 176 | 6 918 | 7 335 | 47 293 | 52 967 |
| 5611 | davon: Tapetenindustrie | 10 201 | 9 101 | 72 633 | 100 523 | 510 | 502 | 4 971 | 6 699 |
| 5620 | Herstellung von Schreibwaren und Bürobedarf aus Papier und Pappe (einschl. Buchbinderei) | 29 209 | 30 791 | 238 810 | 251 071 | 1 156 | 1 174 | 7 921 | 8 032 |
| 5630 | Herstellung von Spezialpapieren und Verpackungsmitteln aus Papier und Pappe | 130 371 | 120 115 | 885 848 | 937 757 | 2 002 | 2 594 | 12 975 | 15 456 |
| 5690 | Sonstige Papier und Pappe verarbei- tende Industrie | 39 938 | 37 655 | 285 642 | 311 825 | 3 250 | 3 065 | 21 426 | 22 780 |
| 57 | Druckerei- und Vervielfältigungsindustrie | 264 193 | 250 178 | 1864 461 | 2080 902 | 2 586 | 3 527 | 20 034 | 22 412 |
| 58 | Kunststoffverarbeitende Industrie | 146 482 | 137 841 | 848 050 | 1073 636 | 19 976 | 19 502 | 154 231 | 157 194 |
| 61 | Ledererzeugende Industrie | 68 628 | 68 707 | 575 196 | 543 309 | 9 206 | 9 133 | 74 412 | 72 416 |
| 62 | Lederverarbeitende und Schuhindustrie | 166 293 | 210 132 | 1589 953 | 1581 156 | 9 463 | 12 495 | 78 417 | 73 269 |
| 6210 | davon: Ledererarbeitende Industrie | 45 670 | 49 445 | 393 622 | 389 787 | 7 407 | 8 049 | 55 702 | 53 959 |
| 6250 | Schuhindustrie | 120 623 | 160 687 | 1196 331 | 1191 369 | 2 056 | 4 446 | 22 715 | 19 310 |
| 63 | Textilindustrie | 1056 789 | 1021 615 | 9033 760 | 8399 290 | 84 160 | 78 208 | 782 868 | 685 385 |
| 64 | Bekleidungsindustrie | 396 847 | 429 447 | 3662 202 | 3663 466 | 8 416 | 10 039 | 80 868 | 70 514 |
| 6411 | davon: Herren- und Knabenoberbekleidungs- industrie | 109 858 | 127 430 | 1086 392 | 1062 753 | 1 870 | 2 782 | 16 029 | 12 409 |
| 6412 | Damen-, Mädchen- und Kinderoberbe- kleidungsindustrie | 76 106 | 115 924 | 946 942 | 931 445 | 1 688 | 2 399 | 20 357 | 18 001 |
| 6420 | Wäsche-Industrie (einschl. Herstel- lung von Haus-, Bett- und Tisch- wäsche) | 73 557 | 63 394 | 577 932 | 595 913 | 459 | 378 | 4 269 | 3 961 |
| 6490 | Sonstige Bekleidungsindustrie | 137 326 | 122 699 | 1050 936 | 1073 355 | 4 399 | 4 480 | 40 213 | 36 143 |
| Nahrungs- und Genußmittelindustrien | | | | | | | | | |
| 68 | Ernährungsindustrie | 2301 818 | 2187 723 | 16011 368 | 16972 533 | 39 678 | 36 957 | 261 318 | 292 817 |
| 6811 | davon: Mühlenindustrie | 195 923 | 209 402 | 1419 966 | 1407 613 | 13 722 | 11 368 | 78 724 | 98 551 |
| 6813 | Nahrmittelindustrie | 76 688 | 63 967 | 556 857 | 591 741 | 552 | 422 | 3 879 | 3 924 |
| 6815 | Starke- und Kartoffeltrocknungs- industrie | 20 211 | 17 641 | 151 220 | 158 902 | 1 719 | 1 815 | 10 188 | 12 673 |
| 6817 | Backwarenindustrie | 57 313 | 55 186 | 400 161 | 448 918 | 49 | 72 | 435 | 483 |
| 6821 | Zuckerindustrie | 198 688 | 156 780 | 1025 195 | 1128 142 | - | 460 | 71 | 1 624 |
| 6824 | Obst und Gemüse verarbeitende Industrie | 66 858 | 67 980 | 468 529 | 494 544 | 355 | 468 | 2 269 | 2 763 |
| 6827 | Süßwarenindustrie | 153 626 | 153 137 | 1203 433 | 1295 159 | 999 | 1 590 | 10 113 | 12 541 |
| 6831 | Molkereien und Käseereien | 327 734 | 320 773 | 2423 706 | 2515 997 | 76 | 57 | 540 | 419 |
| 6835 | Dauermilch-, Schmelzkäse- und Käsewerke | 74 385 | 67 174 | 532 011 | 545 044 | 1 931 | 1 428 | 10 281 | 10 674 |
| 6841 | Olmühlenindustrie | 102 149 | 89 976 | 761 097 | 772 726 | 3 438 | 3 185 | 35 378 | 25 951 |
| 6844 | Margarine-Industrie | 107 752 | 96 833 | 832 373 | 814 593 | 75 | 104 | 88 | 648 |
| 6847 | Talg-, Schmelzen- und Schmalzsiedereien | 2 221 | 2 023 | 21 008 | 17 869 | 784 | 970 | 968 | 6 023 |
| 6851 | Fleischverarbeitende Industrie | 135 014 | 133 661 | 1003 665 | 1031 230 | 4 383 | 4 091 | 32 026 | 33 124 |
| 6855 | Fischverarbeitende Industrie | 21 628 | 25 438 | 192 894 | 203 216 | 1 862 | 2 168 | 11 620 | 13 643 |
| 6861 | Kaffeemittelindustrie | 8 092 | 7 028 | 64 265 | 71 194 | 67 | 59 | 626 | 603 |
| 6865 | Kaffee und Tee verarbeitende Industrie | 129 101 | 122 855 | 923 069 | 1014 240 | 531 | 184 | 1 178 | 3 540 |
| 6871 | Brauereien | 329 272 | 319 217 | 2075 702 | 2193 959 | 6 671 | 5 847 | 45 255 | 44 260 |
| 6872 | Mälzereien | 24 346 | 23 745 | 166 569 | 174 205 | 599 | 552 | 3 488 | 6 190 |
| 6873 | Alkoholbrennereien und Spiritus- reinigungsanstalten | 13 366 | 12 148 | 106 480 | 116 761 | 329 | 127 | 1 572 | 2 160 |
| 6875 | Spirituosenindustrie | 68 155 | 68 773 | 493 408 | 588 326 | 316 | 381 | 2 932 | 3 312 |
| 6877 | Weinverarbeitende Industrie | 16 945 | 16 112 | 142 116 | 148 202 | 210 | 281 | 1 295 | 1 791 |
| 6879 | Mineralbrunnen-, Mineralwasser- und Limonadenindustrie | 59 603 | 54 968 | 328 453 | 361 521 | 240 | 351 | 3 141 | 2 128 |
| 6881 | Essig-, Senf-, Essenzen- und Gewürz- industrie | 24 122 | 27 998 | 157 175 | 174 648 | 641 | 813 | 4 146 | 4 888 |
| 6885 | Eiengewinnung | 1 626 | 1 676 | 10 064 | 8 562 | - | - | 9 | - |
| 6891 | Futtermittelindustrie | 87 000 | 73 232 | 551 952 | 695 221 | 129 | 164 | 1 096 | 904 |
| 69 | Tabakverarbeitende Industrie | 437 880 | 409 295 | 3184 744 | 3205 313 | 676 | 512 | 3 691 | 5 965 |
| 6911 | davon: Zigarettenindustrie | 360 141 | 336 557 | 2758 018c | 2611 618 | 597 | 470 | 3 357e | 5 584 |
| 6941 | Zigarrenindustrie | 58 153 | 53 852 | 426 726 | 436 254 | 77 | 41 | 334 | 361 |
| 6971 | Rauch-, Kau- und Schnupftabak- industrie | 19 586 | 18 886 | d) | 157 441 | 2 | 1 | d) | 20 |
| Industrie insgesamt | | 14980 700r | 14215 282 | 109384 075 | 112628 776r | 2560 618r | 2479 333 | 19882 324 | 20036 289r |

a) Einschl. Industriezweig 3888 - Füllhalter- und Kugelschreiberindustrie. - b) Im Industriezweig 3881 - Metallwarenindustrie enthalten.
c) Einschl. Industriezweig 6971 - Rauch-, Kau- und Schnupftabakindustrie. - d) Im Industriezweig 6911 - Zigarettenindustrie enthalten.

4. Umsatz im August 1958 nach beteiligten
in 1000

| Nr. | Industriegruppe und -zweig | Schleswig-Holstein | Hamburg | Niedersachsen | Bremen | Nordrhein-Westfalen | Hessen |
|---|---|--------------------|----------------|------------------|----------------|---------------------|------------------|
| 21 Bergbau | | | | | | | |
| 2111 | Steinkohlenbergbau | a) | a) | a) | a) | 543 203 | a) |
| 2114 | Braunkohlen- und Pechkohlenbergbau | - | - | a) | - | 48 279 | 2 772 |
| 2130 | Eisenerzbergbau | - | - | 16 194 | - | 7 643 | 1 773 |
| 2140 | Metallergbergbau | - | - | a) | - | 4 083 | - |
| 2150 | Kali- und Steinsalzbergbau, Salinen | - | - | 23 486 | - | a) | 14 161 |
| 2160 | Erdöl- und Erdgasgewinnung | a) | a) | 59 080 | - | a) | a) |
| 2170 | Flußspat-, Schwespat-, Graphit- und sonstiger Bergbau | - | - | 697 | - | a) | a) |
| 2180 | Torfindustrie | 316 | - | 5 272 | - | a) | - |
| Grundstoff- und Produktionsgüterindustrien | | | | | | | |
| 25 | Industrie der Steine und Erden | 24 915 | 7 481 | 71 476 | 6 242 | 166 852 | 50 629 |
| 27 | Eisenschaffende Industrie | a) | - | 85 409 | a) | 884 004 | 12 368 |
| 2910 | Eisen-, Stahl- und Tempergießereien | 3 866 | 1 206 | 13 917 | 701 | 125 112 | 36 629 |
| 3010 | Ziehereien und Kaltwalzwerke | a) | a) | 5 499 | 855 | 215 966 | 7 432 |
| 28 | NE-Metallindustrie | 1 449 | 33 907 | 26 998 | - | 118 476 | 35 784 |
| 2950 | Metallgießereien | 707 | 1 097 | 3 196 | 124 | 16 145 | 2 682 |
| 22 | Mineralölverarbeitung und Kohlenwertstoffindustrie | 21 687 | 160 960 | 59 257 | 23 844 | 203 358 | 1 145 |
| 40 | Chemische Industrie | 16 822 | 57 765 | 66 706 | 4 030 | 652 962 | 195 525 |
| 53 | Sägewerke und holzbearbeitende Industrie .. | 6 883 | 2 796 | 23 826 | 4 905 | 37 239 | 14 838 |
| 55 | Holzschliff, Zellstoff, Papier und Pappe erzeugende Industrie | a) | a) | 22 866 | - | 69 886 | 11 141 |
| 59 | Kautschuk u. Asbest verarbeitende Industrie | 3 612 | 27 156 | 64 180 | 205 | 29 750 | 49 895 |
| Investitionsgüterindustrien | | | | | | | |
| 31 | Stahlbau (einschl. Leichtmetallbau) | 4 509 | 18 609 | 33 877 | 4 617 | 179 094 | 29 221 |
| 32 | Maschinenbau | 36 064 | 45 939 | 117 285 | 14 964 | 545 153 | 125 184 |
| 33 | Fahrzeugbau | 1 803 | 6 784 | 229 111 | 41 064 | 105 757 | 116 076 |
| 34 | Schiffbau | 49 052 | 74 125 | 25 265 | 34 586 | 5 068 | 3 070 |
| 35 | Luftfahrzeugbau | - | a) | a) | a) | a) | a) |
| 36 | Elektrotechnische Industrie 1) | 14 470 | 80 546 | 92 260 | 22 038 | 315 983 | 96 486 |
| 37 | Feinmechanische und optische sowie Uhrenindustrie | 5 068 | 4 008 | a) | a) | 11 158 | 18 729 |
| 3020 | Stahlverformung | 737 | 1 427 | 9 235 | 183 | 170 228 | 7 034 |
| 38 | Eisen-, Blech- und Metallwarenindustrie ... | 11 199 | 15 563 | 47 975 | 3 954 | 297 597 | 61 687 |
| Verbrauchsgüterindustrien | | | | | | | |
| 51 | Feinkeramische Industrie | 5 105 | a) | 7 378 | a) | 19 945 | 7 248 |
| 52 | Glasindustrie | 1 114 | 1 209 | 9 515 | - | 68 795 | 5 849 |
| 54 | Holzverarbeitende Industrie | 5 494 | 4 239 | 38 808 | 2 529 | 102 855 | 23 830 |
| 39 | Musikinstrumenten-, Spiel-, Schmuckwaren- und Sportgeräte-Industrie | 94 | a) | 1 392 | a) | 5 532 | 3 491 |
| 56 | Papier und Pappe verarbeitende Industrie .. | 7 873 | 9 385 | 24 612 | 220 | 67 243 | 12 065 |
| 57 | Druckerei- und Vervielfältigungsindustrie . | 10 266 | 22 759 | 20 587 | 4 182 | 67 258 | 27 569 |
| 58 | Kunststoffverarbeitende Industrie | 1 151 | 4 918 | 23 342 | 252 | 43 224 | 16 875 |
| 61 | Ledererzeugende Industrie | a) | a) | 2 723 | - | 11 407 | 8 896 |
| 62 | Lederverarbeitende und Schuhindustrie | 2 148 | a) | 9 590 | a) | 33 925 | 38 281 |
| 63 | Textilindustrie | 15 838 | 8 225 | 70 362 | 7 664 | 435 248 | 50 857 |
| 64 | Bekleidungsindustrie | 13 642 | 10 361 | 44 304 | 2 426 | 143 366 | 37 563 |
| Nahrungs- und Genußmittelindustrien | | | | | | | |
| 68 | Ernährungsindustrie | 131 646 | 189 391 | 325 507 | 91 980 | 637 360 | 125 697 |
| 6811 | darunter: Mühlenindustrie | 14 045 | 9 110 | 23 834 | a) | 68 217 | 12 336 |
| 6821 | Zuckerindustrie | a) | - | 66 682 | - | 35 253 | 8 668 |
| 6827 | Süßwarenindustrie | 8 162 | 17 028 | 18 944 | 2 945 | 64 138 | 7 868 |
| 6831 | Molkereien und Käsereien | 23 539 | 3 878 | 59 157 | 2 954 | 69 437 | 27 507 |
| 6851 | Fleischverarbeitende Industrie .. | 13 994 | 9 899 | 23 281 | 3 985 | 54 075 | 4 714 |
| 6871 | Brauereien | 3 684 | 11 072 | 19 299 | 9 854 | 93 730 | 21 675 |
| 69 | Tabakverarbeitende Industrie | 47 526 | 100 610 | 44 087 | 18 837 | 27 030 | 4 878 |
| Industrie insgesamt | | 469 333 | 895 852 | 1 750 695 | 306 096 | 6 419 318 | 1 259 207 |
| Arbeitstage | | 26 | 26 | 26 | 26 | 26 | 26 |

1) Außer Vorbemerkung Ziff. 4e ist hier zu berücksichtigen, daß für 12 Großunternehmen der elektrotechnischen Industrie die Fakturerfaßt werden. - a) Aus Gründen der Geheimhaltung betrieblicher Einzelangaben nicht veröffentlicht, aber in der Gesamtsumme enthalten.

Umsatz

Industriegruppen und -zweigen und nach Ländern

DM

| Rheinland-Pfalz | Baden-Württemberg | Bayern | Bundesgebiet (ohne Saarland und Berlin) | Berlin (West) | Industriegruppe und -zweig | Nr. |
|-----------------|-------------------|-----------|---|---------------|---|------|
| | | | | | Bergbau | 21 |
| a) | a) | a) | 547 872 | - | Steinkohlenbergbau | 2111 |
| a) | - | - 8 427 | 69 992 | - | Braunkohlen- und Pechkohlenbergbau | 2114 |
| a) | a) | a) | 32 262 | - | Eisenerzbergbau | 2130 |
| 286 | - | a) | 4 710 | - | Metallerzbergbau | 2140 |
| a) | 4 376 | a) | 45 988 | - | Kali- und Steinsalzbergbau, Salinen | 2150 |
| 1 360 | 188 | a) | 63 277 | - | Erdöl- und Erdgasgewinnung | 2160 |
| a) | 557 | 1 480 | 3 730 | - | Flußspat-, Schwefspat-, Graphit- und sonstiger Bergbau | 2170 |
| - | a) | 144 | 5 928 | - | Torfindustrie | 2180 |
| | | | | | Grundstoff- und Produktionsgüterindustrien | |
| 58 378 | 80 428 | 98 065 | 564 466 | 11 707 | Industrie der Steine und Erden | 25 |
| 32 521 | 2 703 | 26 424 | 1 059 934 | a) | Eisenschaffende Industrie | 27 |
| 12 177 | 26 373 | 12 728 | 232 709 | a) | Eisen-, Stahl- und Tempergießereien | 2910 |
| 30 329 | 17 624 | 4 496 | 284 332 | 385 | Ziehereien und Kaltwalzwerke | 3010 |
| 2 084 | 36 918 | 31 360 | 286 976 | 6 771 | NE-Metallindustrie | 28 |
| 722 | 11 614 | 5 336 | 41 623 | 2 879 | Metallgießereien | 2950 |
| 2 848 | 9 181 | 4 419 | 486 699 | 1 141 | Mineralölverarbeitung und Kohlenwertstoff-industrie | 22 |
| 224 655 | 128 155 | 121 658 | 1 468 278 | 28 807 | Chemische Industrie | 40 |
| 15 128 | 39 143 | 50 859 | 195 617 | 460 | Sägewerke und holzbearbeitende Industrie | 53 |
| 15 130 | 62 570 | 54 941 | 248 022 | a) | Holzschliff, Zellstoff, Papier und Pappe erzeugende Industrie | 55 |
| 7 776 | 18 875 | 16 424 | 217 873 | 2 176 | Kautschuk u. Asbest verarbeitende Industrie | 59 |
| | | | | | Investitionsgüterindustrien | |
| 8 313 | 36 499 | 23 585 | 338 324 | 17 910 | Stahlbau (einschl. Leichtmetallbau) | 31 |
| 55 719 | 359 294 | 224 422 | 1 524 024 | 45 372 | Maschinenbau | 32 |
| 4 852 | 269 061 | 89 470 | 863 978 | 5 848 | Fahrzeugbau | 33 |
| 2 531 | 2 860 | 3 411 | 199 968 | 613 | Schiffbau | 34 |
| a) | 647 | 171 | 1 589 | - | Luftfahrzeugbau | 35 |
| 12 267 | 262 053 | 237 056 | 1 133 159 | 87 239 | Elektrotechnische Industrie 1) | 36 |
| 2 242 | 79 928 | 24 882 | 159 066 | 6 612 | Feinmechanische und optische sowie Uhren-industrie | 37 |
| 3 143 | 32 720 | 14 347 | 239 054 | 3 307 | Stahlverformung | 3020 |
| 26 274 | 114 803 | 53 263 | 632 315 | 13 176 | Eisen-, Blech- und Metallwarenindustrie | 38 |
| | | | | | Verbrauchsgüterindustrien | |
| 11 517 | 4 826 | 39 590 | 100 740 | 800 | Feinkeramische Industrie | 51 |
| 8 305 | 9 913 | 23 588 | 128 288 | 1 646 | Glasindustrie | 52 |
| 18 350 | 77 033 | 65 012 | 338 150 | 4 431 | Holzverarbeitende Industrie | 54 |
| 5 697 | 40 107 | 28 390 | 85 364 | 1 892 | Musikinstrumenten-, Spiel-, Schmuckwaren- und Sportgeräte-Industrie | 39 |
| 12 369 | 42 458 | 28 772 | 204 997 | 8 382 | Papier und Pappe verarbeitende Industrie | 56 |
| 8 603 | 46 890 | 45 591 | 253 705 | 15 985 | Druckerei- und Vervielfältigungsindustrie | 57 |
| 13 172 | 28 702 | 25 707 | 157 343 | 4 330 | Kunststoffverarbeitende Industrie | 58 |
| 8 077 | 34 318 | 5 572 | 77 840 | 330 | Ledererzeugende Industrie | 61 |
| 52 714 | 50 697 | 35 018 | 222 627 | 2 187 | Lederverarbeitende und Schuhindustrie | 62 |
| 20 679 | 302 823 | 188 127 | 1 099 823 | 7 828 | Textilindustrie | 63 |
| 9 597 | 75 853 | 102 374 | 439 486 | 77 601 | Bekleidungsindustrie | 64 |
| | | | | | Nahrungs- und Genussmittelindustrien | |
| 113 402 | 282 848 | 326 849 | 2 224 680 | 72 030 | Ernährungsindustrie | 68 |
| 18 929 | 37 826 | a) | 220 770 | 5 842 | darunter: Mühlenindustrie | 6811 |
| a) | a) | 21 295 | 157 240 | - | Zuckerindustrie | 6821 |
| 1 374 | 21 155 | 13 113 | 154 727 | 7 497 | Süßwarenindustrie | 6827 |
| 17 022 | 43 558 | 73 778 | 320 830 | a) | Molkereien und Käseereien | 6831 |
| 193 | 7 778 | 19 833 | 137 752 | 11 307 | Fleischverarbeitende Industrie | 6851 |
| 23 613 | 53 935 | 88 202 | 325 064 | a) | Brauereien | 6871 |
| 33 132 | 66 590 | 67 117 | 409 807 | 40 208 | Tabakverarbeitende Industrie | 69 |
| 839 710 | 2 661 784 | 2 092 620 | 16 694 615 | 481 229 | Industrie insgesamt | |
| 26 | 26 | 25 | 25,9 | 26 | Arbeitstage | |

Werte am Sitz der fakturierenden "technischen Büros" (in einigen Fällen der Hauptverwaltung), nicht am Sitz des Produktionsbetriebes

5. Im Umsatz enthaltene Verbrauchsteuern in zeitlicher Entwicklung nach beteiligten Industriegruppen und -zweigen
in 1000 DM

| Nr. | Industriegruppe und -zweig | 1957 | | | 1958 | | Januar bis August | |
|------|--|--------------------|----------------|----------------|----------------|----------------|-------------------|-----------------|
| | | Monatsdurchschnitt | Juli | August | Juli | August | 1957 | 1958 |
| 21 | Bergbau | 3 224 | 3 245 | 3 581 | 3 118 | 3 519 | 24 549 | 24 514 |
| 2150 | Kali- und Steinsalzbergbau, Salinen | 3 224 | 3 244 | 3 580 | 3 118 | 3 518 | 24 545 | 24 513 |
| 2160 | Erdöl- und Erdgasgewinnung | - | 1 | 1 | - | 1 | 4 | 1 |
| | Grundstoff- und Produktionsgüterindustrien | 38 708 | 41 810 | 45 310 | 52 288 | 54 265 | 303 906 | 362 063 |
| 22 | Mineralölverarbeitung und Kohlenwertstoffindustrie | 35 798 | 38 778 | 41 622 | 49 355 | 50 868 | 281 645 | 339 507 |
| 2210 | davon: Mineralölverarbeitung | 35 610 | 38 577 | 41 419 | 49 133 | 50 659 | 280 213 | 337 989 |
| 2230 | Braunkohlen- und Torfteerdestillation, Ölschieferverschmelzung und -verarbeitung | 64 | 69 | 71 | 69 | 71 | 504 | 478 |
| 2250 | Kohlenwertstoffindustrie | 124 | 132 | 132 | 153 | 138 | 928 | 1 040 |
| 40 | Chemische Industrie | 2 910 | 3 032 | 3 688 | 2 933 | 3 397 | 22 261 | 22 556 |
| 4010 | davon: Chemische Industrie (ohne Chemiefaserindustrie) | 2 910 | 3 032 | 3 688 | 2 933 | 3 397 | 22 261 | 22 556 |
| | Investitionsgüterindustrien | 1 036 | 912 | 1 045 | 694 | 751 | 7 316 | 7 709 |
| 36 | Elektrotechnische Industrie | 1 036 | 912 | 1 045 | 694 | 751 | 7 316 | 7 709 |
| | Verbrauchsgüterindustrien | 485 | 536 | 555 | 504 | 473 | 3 466 | 4 055 |
| 56 | Papier und Pappe verarbeitende Industrie ... | 370 | 452 | 412 | 419 | 340 | 2 920 | 3 110 |
| 5690 | davon: Sonstige Papier und Pappe verarbeitende Industrie | 370 | 452 | 412 | 419 | 340 | 2 920 | 3 110 |
| 57 | Druckerei- und Vervielfältigungsindustrie .. | 115 | 84 | 143 | 85 | 133 | 546 | 945 |
| | Nahrungs- und Genußmittelindustrien | 343 372 | 369 399 | 352 921 | 373 250 | 358 948 | 2684 477 | 2766 041 |
| 68 | Ernährungsindustrie | 117 466 | 122 633 | 118 436 | 133 765 | 126 304 | 870 573 | 965 565 |
| 6815 | davon: Stärke- und Kartoffeltrocknungsindustrie | 315 | 341 | 319 | 348 | 300 | 2 502 | 2 788 |
| 6821 | Zuckerindustrie | 12 306 | 17 144 | 13 066 | 18 633 | 13 887 | 96 146 | 102 924 |
| 6824 | Obst und Gemüse verarbeitende Industrie | 38 | 32 | 28 | 32 | 11 | 345 | 246 |
| 6827 | Süßwarenindustrie | 11 | 13 | 11 | 11 | 13 | 74 | 88 |
| 6861 | Kaffeemittelindustrie | 36 | 28 | 20 | 20 | 18 | 302 | 250 |
| 6865 | Kaffee und Tee verarbeitende Industrie | 27 831 | 27 962 | 27 090 | 30 888 | 29 389 | 210 005 | 240 651 |
| 6871 | Brauereien | 42 189 | 52 466 | 50 279 | 52 688 | 52 179 | 338 961 | 354 610 |
| 6873 | Alkoholbrennereien und Spiritusreinigungsanstalten | 444 | 406 | 361 | 289 | 312 | 3 298 | 2 237 |
| 6875 | Spirituosenindustrie | 30 440 | 21 069 | 24 281 | 27 453 | 26 674 | 191 979 | 231 890 |
| 6877 | Weinverarbeitende Industrie | 3 214 | 2 398 | 2 029 | 2 714 | 2 690 | 21 751 | 24 541 |
| 6881 | Essig-, Senf-, Essenzen- und Gewürzindustrie | 642 | 774 | 952 | 689 | 831 | 5 210 | 5 340 |
| 69 | Tabakverarbeitende Industrie | 225 906 | 246 766 | 234 485 | 239 485 | 232 644 | 1813 904 | 1800 476 |
| 6911 | davon: Zigarettenindustrie | 213 504a) | 234 626a) | 222 249a) | 222 010 | 216 199 | 1720 527a) | 1665 925 |
| 6941 | Zigarrenindustrie | 12 402 | 12 140 | 12 236 | 12 646 | 11 873 | 93 377 | 95 871 |
| 6971 | Rauch-, Kau- und Schnupftabakindustrie | b) | b) | b) | 4 829 | 4 572 | b) | 38 680 |
| | Industrie insgesamt | 386 825 | 415 902 | 403 412 | 429 854 | 417 956 | 3023 714 | 3164 382 |

a) Einschl. Industriezweig 6971 - Rauch-, Kau- und Schnupftabakindustrie. - b) Im Industriezweig 6911 - Zigarettenindustrie enthalten.

D. Brennstoff- und Energieversorgung

Betriebe mit 10 und mehr Beschäftigten

1. Gesamtkohleverbrauch in zeitlicher Entwicklung nach **hauptbeteiligten** Industriegruppen und -zweigen in Tonnen Steinkohle-Einheiten

| Nr. | Industriegruppe und -zweig | 1957 | | | 1958 | | Januar bis August | |
|------|--|------------------------------|----------|----------|----------|----------|-------------------|-----------|
| | | Monats- durch- schnitt | Juli | August | Juli | August | 1957 | 1958 |
| 21 | Bergbau | 1742 672 | 1635 334 | 1674 238 | 1650 579 | 1592 806 | 13649 367 | 13809 882 |
| 2111 | Steinkohlenbergbau 1) | 1178 543 | 1075 382 | 1094 173 | 1134 426 | 1068 805 | 9190 511 | 9582 774 |
| 2114 | Braunkohlen- und Pechkohlenbergbau 1) | 488 672 | 486 573 | 505 842 | 449 496 | 454 277 | 3850 832 | 3629 249 |
| 2130 | Eisenerzbergbau | 27 422 | 27 773 | 27 813 | 24 910 | 26 959 | 220 638 | 231 108 |
| 2140 | Metallergbergbau | 2 159 | 1 964 | 1 894 | 863 | 864 | 17 402 | 10 020 |
| 2150 | Kali- und Steinsalzsbergbau, Salinen | 43 270 | 41 577 | 42 340 | 39 034 | 39 804 | 349 243 | 337 558 |
| 2160 | Erdöl- und Erdgasgewinnung | 1 906 | 1 471 | 1 544 | 1 324 | 1 313 | 15 324 | 14 187 |
| 2170 | Flußspat-, Schwespat-, Graphit- und sonstiger Bergbau | 700 | 594 | 632 | 526 | 784 | 5 417 | 4 986 |
| 2180 | Torfindustrie | - | - | - | - | - | - | - |
| | Grundstoff- und Produktionsgüterindustrien | 3529 974 | 3499 289 | 3536 805 | 3199 019 | 3129 640 | 28018 240 | 26129 080 |
| 25 | Industrie der Steine und Erden | 583 073 | 629 633 | 613 766 | 585 600 | 584 031 | 4732 365 | 4101 540 |
| 27 | Eisenschaffende Industrie | 1675 105 | 1670 775 | 1705 361 | 1496 461 | 1430 833 | 13204 432 | 12361 424 |
| 2910 | Eisen-, Stahl- und Tempergießereien | 119 190 | 115 818 | 111 054 | 102 221 | 97 385 | 957 798 | 871 694 |
| 3010 | Ziehereien und Kaltwalzwerke | 18 164 | 14 668 | 13 060 | 13 245 | 13 081 | 145 793 | 135 752 |
| 28 | NE-Metallindustrie | 95 187 | 94 315 | 93 211 | 70 624 | 71 807 | 761 300 | 599 133 |
| 2950 | Metallgießereien | 2 220 | 1 774 | 1 732 | 1 565 | 1 514 | 17 380 | 14 920 |
| 22 | Mineralölverarbeitung und Kohlenwertstoff- industrie | 139 164 | 129 174 | 135 097 | 125 114 | 132 873 | 1109 267 | 1080 588 |
| 40 | Chemische Industrie | 653 998 | 605 298 | 628 387 | 577 849 | 583 625 | 5144 314 | 5089 825 |
| 53 | Sägewerke und holzbearbeitende Industrie .. | 15 784 | 14 737 | 14 830 | 13 551 | 12 351 | 126 506 | 116 135 |
| 55 | Holzschliff, Zellstoff, Papier und Papp erzeugende Industrie | 201 893 | 199 749 | 197 784 | 190 323 | 181 720 | 1611 708 | 1554 474 |
| 59 | Kautschuk u. Asbest verarbeitende Industrie | 26b196 | 23 348 | 22 523 | 22 466 | 20 420 | 207 377 | 203 595 |
| | Investitionsgüterindustrien | 227 788 | 140 080 | 146 264 | 120 020 | 121 326 | 1776 326 | 1743 367 |
| 31 | Stahlbau (einschl. Leichtmetallbau) | 11 904 | 7 426 | 7 177 | 6 259 | 6 126 | 94 618 | 91 287 |
| 32 | Maschinenbau | 72 647 | 43 988 | 43 657 | 36 278 | 36 207 | 566 342 | 561 609 |
| 33 | Fahrzeugbau | 44 963 | 26 157 | 31 998 | 22 262 | 27 330 | 348 812 | 332 548 |
| 34 | Schiffbau | 7 159 | 4 150 | 4 587 | 3 405 | 3 627 | 55 670 | 54 324 |
| 35 | Luftfahrzeugbau | 207 | - | 24 | 216 | 99 | 128 | 7 539 |
| 36 | Elektrotechnische Industrie | 38 035 | 21 472 | 22 901 | 18 790 | 17 346 | 292 390 | 295 480 |
| 37 | Feinmechanische und optische sowie Uhren- industrie | 4 167 | 1 531 | 1 517 | 1 648 | 1 336 | 31 484 | 33 143 |
| 3020 | Stahlverformung | 15 885 | 12 628 | 11 976 | 10 125 | 9 336 | 128 883 | 110 343 |
| 38 | Eisen-, Blech- und Metallwarenindustrie ... | 32 821 | 22 728 | 22 427 | 21 037 | 19 919 | 257 999 | 257 094 |
| | Verbrauchsgüterindustrien | 360 227 | 293 659 | 290 941 | 263 097 | 244 774 | 2846 800 | 2621 112 |
| 51 | Feinkeramische Industrie | 40 824 | 39 139 | 39 035 | 33 629 | 31 690 | 333 188 | 287 305 |
| 52 | Glasindustrie | 52 466 | 47 483 | 47 911 | 43 556 | 42 640 | 426 601 | 376 889 |
| 54 | Holzverarbeitende Industrie | 13 577 | 9 657 | 9 710 | 8 891 | 8 491 | 107 869 | 102 560 |
| 39 | Musikinstrumenten-, Spiel-, Schmuckwaren- und Sportgerate-Industrie | 1 936 | 827 | 845 | 534 | 542 | 14 861 | 12 971 |
| 56 | Papier- und Papp verarbeitende Industrie .. | 13 760 | 10 765 | 11 134 | 10 413 | 9 754 | 106 189 | 106 043 |
| 57 | Druckerei- und Vervielfältigungsindustrie . | 5 583 | 1 420 | 1 514 | 1 082 | 1 096 | 41 444 | 42 535 |
| 58 | Kunststoffverarbeitende Industrie | 6 071 | 4 516 | 4 647 | 4 487 | 4 214 | 47 676 | 48 613 |
| 61 | Ledererzeugende Industrie | 20 489 | 17 434 | 18 535 | 16 343 | 15 265 | 161 456 | 152 810 |
| 62 | Lederverarbeitende und Schuhindustrie | 3 813 | 1 006 | 1 149 | 839 | 750 | 28 378 | 26 557 |
| 63 | Textilindustrie | 193 256 | 157 367 | 152 251 | 139 621 | 126 762 | 1514 121 | 1404 871 |
| 64 | Bekleidungsindustrie | 8 452 | 4 045 | 4 210 | 3 702 | 3 570 | 65 017 | 59 958 |
| | Nahrungs- und Genußmittelindustrien | 304 284 | 211 563 | 205 362 | 174 682 | 166 165 | 1838 150 | 1559 093 |
| 68 | Ernährungsindustrie | 301 023 | 209 643 | 203 319 | 173 217 | 164 570 | 1811 875 | 1536 460 |
| 6811 | darunter: Mühlenindustrie | 9 152 | 8 693 | 10 051 | 6 429 | 6 422 | 73 944 | 57 931 |
| 6821 | Zuckerindustrie | 110 607 | 24 558 | 21 277 | 10 704 | 8 331 | 291 876 | 130 016 |
| 6827 | Süßwarenindustrie | 8 661 | 6 944 | 7 179 | 6 081 | 5 779 | 67 904 | 63 272 |
| 6831 | Molkereien und Käseereien | 27 076 | 27 588 | 27 532 | 25 340 | 24 142 | 217 340 | 207 548 |
| 6851 | Fleischverarbeitende Industrie .. | 4 818 | 4 276 | 4 088 | 3 430 | 3 328 | 38 444 | 31 630 |
| 6871 | Brauereien | 48 503 | 51 667 | 48 421 | 46 868 | 44 562 | 394 716 | 383 006 |
| 69 | Tabakverarbeitende Industrie | 3 261 | 1 920 | 2 043 | 1 465 | 1 595 | 26 275 | 22 633 |
| | Industrie insgesamt | 6164 945 | 5779 925 | 5853 610 | 5407 397 | 5254 711 | 48128 883 | 45862 534 |

1) Ohne Einsatzkohle für Brikett- und Koksherstellung.

noch: D. Brennstoff- und Energieversorgung

2. Kohleverbrauch im August 1958 nach **hauptbeteiligten** Industriegruppen und -zweigen und nach Kohlenarten
in Tonnen

| Nr. | Industriegruppe und -zweig | Steinkohle und Steinkohlen- briketts | Steinkohlen- koks | Bayerische Pechkohle | Rohbraun- kohle | Braun- kohlen- briketts | Braun- kohlen- koks | Tschechi- sche Hart- braunkohle |
|------|--|--|----------------------|-------------------------|--------------------|-------------------------------|---------------------------|---------------------------------------|
| 21 | Bergbau | 993 295 | 115 682 | 28 723 | 1154 401 | 106 650 | 13 898 | - |
| 2111 | Steinkohlenbergbau 1)..... | 971 672 | 97 133 | - | - | - | - | - |
| 2114 | Braunkohlen- und Pechkohlenbergbau 1)..... | 130 | - | 26 663 | 1121 734 | 93 955 | 418 | - |
| 2130 | Eisenerzbergbau | 2 083 | 17 484 | - | 5 127 | 559 | 7 978 | - |
| 2140 | Metallergbergbau | 617 | 220 | - | - | 41 | - | - |
| 2150 | Kali- und Steinsalzbergbau, Salinen | 17 438 | 676 | 2 060 | 27 334 | 12 060 | 4 781 | - |
| 2160 | Erdöl- und Erdgasgewinnung | 1 241 | 61 | - | - | 16 | - | - |
| 2170 | Flußspat-, Schwespat-, Graphit- und sonstiger Bergbau | 114 | 108 | - | 206 | 19 | 721 | - |
| 2180 | Torfindustrie | - | - | - | - | - | - | - |
| | Grundstoff- und Produktionsgüterindustrien | 1163 920 | 1652 007 | 31 887 | 372 641 | 227 989 | 19 773 | 6 763 |
| 25 | Industrie der Steine und Erden | 372 614 | 155 631 | 3 991 | 25 538 | 61 876 | 2 678 | 3 262 |
| 27 | Eisenschaffende Industrie | 122 409 | 1278 940 | 41 | 7 820 | 38 877 | 920 | 696 |
| 2910 | Eisen-, Stahl- und Tempergießereien | 7 335 | 82 116 | 22 | 5 749 | 9 008 | 9 | - |
| 3010 | Ziehereien und Kaltwalzwerke | 6 002 | 1 085 | 60 | 572 | 8 654 | - | - |
| 28 | NE-Metallindustrie | 40 868 | 16 581 | - | 15 512 | 5 551 | 8 251 | - |
| 2950 | Metallgießereien | 46 | 1 343 | - | 5 | 181 | 1 | 1 |
| 22 | Mineralölverarbeitung und Kohlenwertstoff- industrie | 76 521 | 5 015 | 165 | 47 932 | 52 952 | - | - |
| 40 | Chemische Industrie | 373 318 | 106 753 | 1 302 | 213 981 | 45 461 | 1 679 | 72 |
| 53 | Sägewerke und holzbearbeitende Industrie .. | 8 985 | 307 | 468 | 5 816 | 1 199 | - | 20 |
| 55 | Holzschliff, Zellstoff, Papier und Pappe erzeugende Industrie | 138 999 | 3 474 | 24 899 | 48 231 | 1 761 | 6 235 | 2 571 |
| 59 | Kautschuk u. Asbest verarbeitende Industrie | 16 823 | 762 | 939 | 1 485 | 2 469 | - | 141 |
| | Investitionsgüterindustrien | 60 646 | 41 714 | 2 420 | 15 795 | 16 615 | 982 | 743 |
| 31 | Stahlbau (einschl. Leichtmetallbau) | 2 692 | 2 642 | 46 | 777 | 746 | 8 | - |
| 32 | Maschinenbau | 13 536 | 17 605 | 2 151 | 4 739 | 3 053 | 31 | 1 |
| 33 | Fahrzeugbau | 21 385 | 2 627 | - | 7 181 | 1 388 | 5 | - |
| 34 | Schiffbau | 2 898 | 677 | - | - | 23 | 55 | - |
| 35 | Luftfahrzeugbau | 92 | 7 | - | - | - | - | - |
| 36 | Elektrotechnische Industrie | 9 051 | 3 433 | 54 | 2 238 | 5 124 | 593 | 546 |
| 37 | Feinmechanische und optische sowie Uhren- industrie | 664 | 618 | 1 | 2 | 58 | - | 26 |
| 3020 | Stahlverformung | 3 863 | 4 490 | 14 | 273 | 1 312 | 14 | - |
| 38 | Eisen-, Blech- und Metallwarenindustrie ... | 6 465 | 9 615 | 154 | 585 | 4 911 | 276 | 170 |
| | Verbrauchsgüterindustrien | 146 349 | 13 669 | 8 177 | 24 615 | 83 077 | 2 365 | 28 414 |
| 51 | Feinkeramische Industrie | 6 679 | 1 840 | 10 | 1 586 | 26 230 | 1 487 | 8 353 |
| 52 | Glasindustrie | 5 019 | 531 | 1 | 1 060 | 49 006 | 5 | 8 189 |
| 54 | Holzverarbeitende Industrie | 4 130 | 1 338 | 93 | 2 249 | 2 992 | 57 | 362 |
| 39 | Musikinstrumenten-, Spiel-, Schmuckwaren- und Sportgeräte-Industrie | 284 | 157 | 1 | 91 | 77 | 13 | 20 |
| 56 | Papier und Pappe verarbeitende Industrie .. | 7 820 | 737 | 396 | 145 | 1 150 | 4 | 232 |
| 57 | Druckerei- und Vervielfältigungsindustrie .. | 395 | 537 | 3 | 104 | 189 | 2 | - |
| 58 | Kunststoffverarbeitende Industrie | 2 890 | 774 | 313 | 601 | 187 | 1 | 32 |
| 61 | Ledererzeugende Industrie | 12 945 | 401 | 52 | 1 590 | 1 553 | 23 | 612 |
| 62 | Lederverarbeitende und Schuhindustrie | 288 | 371 | 59 | 1 | 77 | 1 | - |
| 63 | Textilindustrie | 103 619 | 5 946 | 7 042 | 17 114 | 1 493 | 764 | 10 609 |
| 64 | Bekleidungsindustrie | 2 280 | 1 037 | 207 | 74 | 123 | 8 | 5 |
| | Nahrungs- und Genußmittelindustrien | 116 235 | 18 992 | 10 536 | 27 389 | 19 960 | 269 | 2 656 |
| 68 | Ernährungsindustrie | 115 374 | 18 278 | 10 536 | 27 377 | 19 937 | 269 | 2 656 |
| 6811 | darunter: Mühlenindustrie | 4 960 | 693 | - | 2 054 | 122 | - | 7 |
| 6821 | Zuckerindustrie | 1 451 | 966 | - | 17 570 | 95 | - | - |
| 6827 | Süßwarenindustrie | 4 666 | 291 | 93 | 957 | 557 | 24 | 107 |
| 6831 | Molkereien und Käseereien | 22 140 | 414 | 985 | 540 | 1 038 | 29 | 96 |
| 6851 | Fleischverarbeitende Industrie .. | 2 938 | 241 | 20 | 71 | 160 | 1 | 7 |
| 6871 | Brauereien | 34 164 | 681 | 7 092 | 3 498 | 4 084 | 49 | 2 152 |
| 69 | Tabakverarbeitende Industrie | 861 | 714 | - | 12 | 23 | - | - |
| | Industrie insgesamt | 2480 445 | 1842 064 | 81 743 | 1594 841 | 454 291 | 37 287 | 38 576 |

1) Ohne Einsatzkohle für Brikett- und Koksherstellung.

noch: D. Brennstoff- und Energieversorgung

3. Kohlebestand Ende August 1958 nach **hauptbeteiligten** Industriegruppen und -zweigen und nach Kohlenarten
in Tonnen

| Nr. | Industriegruppe und -zweig | Steinkohle und Steinkohlen- briketts | Steinkohlen- koks | Bayerische Pechkohle | Rohbraun- kohle | Braun- kohlen- briketts | Braun- kohlen- koks | Tschechi- sche Hart- braunkohle |
|------|--|--|----------------------|-------------------------|--------------------|-------------------------------|---------------------------|---------------------------------------|
| 21 | Bergbau | 84 524 | 43 083 | 1 719 | 13 609 | 2 398 | 17 479 | - |
| 2111 | Steinkohlenbergbau | - | - | - | - | - | - | - |
| 2114 | Braunkohlen- und Pechkohlenbergbau | - | - | - | - | - | - | - |
| 2130 | Eisenerzbergbau | 1 407 | 36 423 | - | 922 | 86 | 4 011 | - |
| 2140 | Metallergbergbau | 137 | 1 345 | - | - | 75 | - | - |
| 2150 | Kali- und Steinsalzbergbau, Salinen | 79 469 | 4 162 | 1 719 | 12 631 | 2 181 | 13 371 | - |
| 2160 | Erdöl- und Erdgasgewinnung | 3 379 | 765 | - | - | 24 | - | - |
| 2170 | Flußspat-, Schwespat-, Graphit- und sonstiger Bergbau | 132 | 388 | - | 56 | 32 | 97 | - |
| 2180 | Torfindustrie | - | - | - | - | - | - | - |
| | Grundstoff- und Produktionsgüterindustrien | 2119 780 | 1801 211 | 25 312 | 202 126 | 88 878 | 21 074 | 4 837 |
| 25 | Industrie der Steine und Erden | 321 095 | 157 637 | 1 587 | 5 994 | 26 265 | 418 | 2 212 |
| 27 | Eisenschaffende Industrie | 107 390 | 1217 144 | 33 | 11 535 | 18 184 | 20 | 254 |
| 2910 | Eisen-, Stahl- und Tempergießereien | 11 660 | 114 071 | 20 | 1 213 | 6 204 | 71 | - |
| 3010 | Ziehereien und Kaltwalzwerke | 15 277 | 4 923 | 276 | 24 | 2 220 | 44 | - |
| 28 | NE-Metallindustrie | 81 848 | 52 161 | - | 1 184 | 6 185 | 16 995 | - |
| 2950 | Metallgießereien | 543 | 2 316 | - | 4 | 140 | - | - |
| 22 | Mineralölverarbeitung und Kohlenwertstoff- industrie | 55 895 | 1 926 | 69 | 2 847 | 1 844 | - | - |
| 40 | Chemische Industrie | 1247 099 | 238 650 | 875 | 134 975 | 24 135 | 2 083 | 615 |
| 53 | Sägewerke und holzbearbeitende Industrie .. | 6 592 | 738 | 149 | 1 776 | 895 | - | 13 |
| 55 | Holzschliff, Zellstoff, Papier und Pappe erzeugende Industrie | 225 975 | 7 070 | 19 421 | 40 571 | 584 | 1 443 | 1 663 |
| 59 | Kautschuk u. Asbest verarbeitende Industrie | 46 406 | 4 575 | 2 882 | 2 003 | 2 222 | - | 80 |
| | Investitionsgüterindustrien | 337 984 | 185 504 | 8 751 | 31 571 | 21 304 | 1 443 | 934 |
| 31 | Stahlbau (einschl. Leichtmetallbau) | 11 793 | 12 272 | 396 | 879 | 843 | 37 | - |
| 32 | Maschinenbau | 117 346 | 71 525 | 7 193 | 22 976 | 5 396 | 762 | 52 |
| 33 | Fahrzeugbau | 104 706 | 12 631 | - | 858 | 3 438 | 8 | - |
| 34 | Schiffbau | 18 257 | 4 044 | - | - | 74 | 80 | - |
| 35 | Luftfahrzeugbau | 3 404 | 64 | - | 3 | - | - | - |
| 36 | Elektrotechnische Industrie | 45 053 | 36 483 | 999 | 3 864 | 4 882 | 214 | 660 |
| 37 | Feinmechanische und optische sowie Uhren- industrie | 4 338 | 7 400 | 1 | 162 | 670 | 5 | 80 |
| 3020 | Stahlverformung | 7 541 | 10 952 | 15 | 2 542 | 962 | 43 | - |
| 38 | Eisen-, Blech- und Metallwarenindustrie ... | 25 546 | 30 133 | 147 | 287 | 5 039 | 294 | 142 |
| | Verbrauchsgüterindustrien | 316 057 | 83 314 | 22 647 | 40 603 | 50 475 | 3 295 | 38 791 |
| 51 | Feinkeramische Industrie | 8 472 | 5 317 | 10 | 3 049 | 20 592 | 1 204 | 10 097 |
| 52 | Glasindustrie | 8 426 | 3 103 | 1 | 4 892 | 21 883 | 18 | 9 126 |
| 54 | Holzverarbeitende Industrie | 5 195 | 5 065 | 333 | 1 853 | 3 167 | 220 | 611 |
| 39 | Musikinstrumenten-, Spiel-, Schmuckwaren- und Sportgeräte-Industrie | 2 879 | 3 855 | 3 | 127 | 199 | 35 | - |
| 56 | Papier und Pappe verarbeitende Industrie .. | 13 501 | 5 505 | 48 | 801 | 553 | 14 | 56 |
| 57 | Druckerei- und Vervielfältigungsindustrie . | 2 097 | 10 550 | 8 | 18 | 258 | 99 | 19 |
| 58 | Kunststoffverarbeitende Industrie | 5 974 | 2 112 | 298 | 31 | 118 | 21 | 73 |
| 61 | Ledererzeugende Industrie | 34 241 | 1 153 | 21 | 1 335 | 922 | 27 | 481 |
| 62 | Lederverarbeitende und Schuhindustrie | 5 492 | 6 999 | 65 | 89 | 136 | 62 | 6 |
| 63 | Textilindustrie | 223 272 | 29 731 | 21 725 | 28 323 | 2 355 | 1 520 | 18 312 |
| 64 | Bekleidungsindustrie | 6 508 | 9 924 | 135 | 85 | 292 | 75 | 10 |
| | Nahrungs- und Genußmittelindustrien | 574 882 | 79 026 | 8 474 | 230 317 | 17 129 | 300 | 3 276 |
| 68 | Ernährungsindustrie | 569 258 | 73 932 | 8 474 | 230 225 | 16 993 | 298 | 3 276 |
| 6811 | darunter: Mühlenindustrie | 5 286 | 1 744 | - | 1 033 | 851 | - | - |
| 6821 | Zuckerindustrie | 443 687 | 45 763 | - | 225 716 | 433 | - | - |
| 6827 | Süßwarenindustrie | 10 864 | 1 398 | 285 | 1 205 | 449 | 33 | 41 |
| 6831 | Molkereien und Käseereien | 16 199 | 909 | 573 | 199 | 608 | 20 | 84 |
| 6851 | Fleischverarbeitende Industrie .. | 2 269 | 668 | 3 | 59 | 87 | - | 13 |
| 6871 | Brauereien | 36 248 | 3 268 | 4 642 | 1 319 | 5 963 | 156 | 2 113 |
| 69 | Tabakverarbeitende Industrie | 5 624 | 5 094 | - | 92 | 136 | 2 | - |
| | Industrie insgesamt | 3433 227 | 2192 138 | 66 903 | 518 226 | 180 184 | 43 591 | 47 838 |

noch: D. Brennstoff- und Energieversorgung

4. Heizölverbrauch in zeitlicher Entwicklung nach **hauptbeteiligten** Industriegruppen und -zweigen
in Tonnen

| Nr. | Industriegruppe und -zweig | 1957 | | | 1958 | | Januar bis August | |
|------|--|------------------------------|---------|---------|---------|---------|-------------------|----------|
| | | Monate- durch- schnitt | Juli | August | Juli | August | Juli | August |
| 21 | Bergbau | 7 487 | 5 528 | 5 614 | 3 628 | 3 864 | 54 815 | 54 862 |
| 2111 | Steinkohlenbergbau | 2 233 | 534 | 622 | 886 | 965 | 13 319 | 31 856 |
| 2114 | Braunkohlen- und Pechkohlenbergbau | - | - | - | - | - | - | - |
| 2130 | Eisenerzbergbau | 637 | 609 | 658 | 688 | 685 | 4 955 | 5 968 |
| 2140 | Metallergbergbau | 157 | 113 | 119 | 110 | 125 | 1 227 | 1 237 |
| 2150 | Kali- und Steinsalzbergbau, Salinen | 834 | 679 | 773 | 1 608 | 1 827 | 6 466 | 12 465 |
| 2160 | Erdöl- und Erdgasgewinnung | 3 604 | 3 577 | 3 418 | 284 | 221 | 28 688 | 2 929 |
| 2170 | Flußspat-, Schwespat-, Graphit- und sonstiger Bergbau | 21 | 15 | 22 | 51 | 40 | 153 | 402 |
| 2180 | Torfindustrie | 1 | 1 | 2 | 1 | 1 | 7 | 5 |
| | Grundstoff- und Produktionsgüterindustrien | 190 487 | 182 871 | 190 406 | 248 814 | 254 103 | 1457 002 | 1940 593 |
| 25 | Industrie der Steine und Erden | 33 343 | 34 711 | 36 610 | 44 200 | 46 715 | 266 128 | 305 908 |
| 27 | Eisenschaffende Industrie | 46 939 | 45 829 | 46 095 | 55 965 | 56 298 | 355 154 | 459 166 |
| 2910 | Eisen-, Stahl- und Tempergießereien | 3 647 | 3 510 | 3 017 | 2 562 | 2 331 | 28 599 | 25 616 |
| 3010 | Ziehereien und Kaltwalzwerke | 753 | 548 | 689 | 1 078 | 1 148 | 5 060 | 11 772 |
| 28 | NE-Metallindustrie | 9 338 | 6 609 | 9 868 | 15 438 | 14 930 | 65 955 | 123 131 |
| 2950 | Metallgießereien | 904 | 893 | 814 | 1 140 | 1 100 | 6 888 | 9 465 |
| 22 | Mineralölverarbeitung und Kohlenwertstoff- industrie | 42 255 | 40 217 | 40 589 | 50 842 | 52 635 | 326 790 | 420 911 |
| 40 | Chemische Industrie | 34 242 | 32 129 | 34 107 | 46 557 | 48 294 | 262 633 | 361 432 |
| 53 | Sägewerke und holzbearbeitende Industrie .. | 1 722 | 1 512 | 1 477 | 2 272 | 2 194 | 12 681 | 19 152 |
| 55 | Holzschliff, Zellstoff, Papier und Pappe erzeugende Industrie | 13 340 | 13 400 | 13 584 | 25 032 | 24 336 | 96 298 | 167 372 |
| 59 | Kautschuk u. Asbest verarbeitende Industrie | 4 004 | 3 513 | 3 556 | 3 728 | 4 122 | 30 816 | 36 668 |
| | Investitionsgüterindustrien | 30 759 | 14 190 | 16 559 | 27 578 | 25 578 | 219 052 | 393 135 |
| 31 | Stahlbau (einschl. Leichtmetallbau) | 1 365 | 719 | 764 | 857 | 757 | 9 391 | 14 384 |
| 32 | Maschinenbau | 7 834 | 2 549 | 2 413 | 4 617 | 3 562 | 55 775 | 88 178 |
| 33 | Fahrzeugbau | 7 675 | 3 622 | 5 988 | 12 215 | 11 984 | 52 907 | 145 126 |
| 34 | Schiffbau | 968 | 495 | 545 | 547 | 631 | 7 348 | 11 077 |
| 35 | Luftfahrzeugbau | 64 | 6 | 15 | 39 | 29 | 446 | 1 065 |
| 36 | Elektrotechnische Industrie | 4 453 | 1 762 | 1 758 | 2 453 | 2 540 | 31 573 | 45 681 |
| 37 | Feinmechanische und optische sowie Uhren- industrie | 1 240 | 276 | 323 | 353 | 334 | 8 583 | 11 447 |
| 3020 | Stahlverformung | 3 170 | 2 554 | 2 543 | 3 203 | 2 920 | 24 444 | 31 079 |
| 38 | Eisen-, Blech- und Metallwarenindustrie ... | 3 990 | 2 207 | 2 210 | 3 294 | 2 821 | 28 585 | 45 098 |
| | Verbrauchsgüterindustrien | 42 867 | 36 419 | 36 931 | 52 623 | 51 505 | 322 712 | 446 434 |
| 51 | Feinkeramische Industrie | 1 770 | 1 241 | 1 257 | 3 251 | 3 193 | 10 771 | 28 478 |
| 52 | Glasindustrie | 26 485 | 26 922 | 27 088 | 35 745 | 35 513 | 207 821 | 253 252 |
| 54 | Holzverarbeitende Industrie | 831 | 371 | 391 | 945 | 913 | 5 793 | 12 117 |
| 39 | Musikinstrumenten-, Spiel-, Schmuckwaren- und Sportgeräte-Industrie | 324 | 57 | 48 | 129 | 140 | 2 217 | 3 472 |
| 56 | Papier und Pappe verarbeitende Industrie .. | 934 | 521 | 583 | 1 400 | 1 096 | 6 688 | 12 020 |
| 57 | Druckerei- und Vervielfältigungsindustrie . | 1 147 | 338 | 327 | 386 | 343 | 7 719 | 12 445 |
| 58 | Kunststoffverarbeitende Industrie | 651 | 293 | 327 | 746 | 734 | 4 489 | 9 775 |
| 61 | Ledererzeugende Industrie | 565 | 376 | 362 | 660 | 778 | 4 082 | 7 387 |
| 62 | Lederverarbeitende und Schuhindustrie | 478 | 67 | 95 | 92 | 126 | 2 859 | 5 121 |
| 63 | Textilindustrie | 7 735 | 5 340 | 5 424 | 8 063 | 7 409 | 56 820 | 81 848 |
| 64 | Bekleidungsindustrie | 1 947 | 893 | 1 029 | 1 206 | 1 260 | 13 453 | 20 519 |
| | Nahrungs- und Genußmittelindustrien | 19 143 | 17 620 | 18 249 | 25 347 | 25 176 | 133 249 | 208 505 |
| 68 | Ernährungsindustrie | 18 315 | 17 069 | 17 683 | 24 625 | 24 437 | 127 425 | 199 488 |
| 6811 | darunter: Mühlenindustrie | 203 | 146 | 172 | 361 | 571 | 1 392 | 3 905 |
| 6821 | Zuckerindustrie | 1 156 | 81 | 317 | 652 | 553 | 1 511 | 5 544 |
| 6827 | Süßwarenindustrie | 1 105 | 757 | 1 073 | 1 061 | 1 283 | 7 710 | 11 113 |
| 6831 | Molkereien und Käseereien | 3 134 | 3 316 | 3 129 | 4 587 | 4 331 | 22 736 | 33 662 |
| 6851 | Fleischverarbeitende Industrie .. | 366 | 287 | 330 | 965 | 963 | 2 353 | 7 656 |
| 6871 | Brauereien | 3 909 | 3 859 | 3 645 | 5 308 | 5 261 | 30 127 | 41 475 |
| 69 | Tabakverarbeitende Industrie | 828 | 551 | 566 | 722 | 739 | 5 824 | 9 017 |
| | Industrie insgesamt | 290 743 | 256 628 | 267 759 | 357 990 | 360 226 | 2186 830 | 3043 529 |

noch: D. Brennstoff- und Energieversorgung

5. Gasverbrauch in zeitlicher Entwicklung nach **hauptbeteiligten** Industriegruppen und -zweigen
in 1000 cbm

| Nr. | Industriegruppe und -zweig | 1957 | | | 1958 | | Januar bis August | |
|--|--|------------------------------|-----------------|-----------------|-----------------|-----------------|-------------------|------------------|
| | | Monats- durch- schnitt | Juli | August | Juli | August | 1957 | 1958 |
| Ortsgas und Kokereigas (einschl. Ferngas) | | | | | | | | |
| 21 | Bergbau | 628 411 | 665 648 | 665 562 | 657 969 | 684 557 | 5180 989 | 4823 941 |
| 2111 | Steinkohlenbergbau | 628 361 | 665 647 | 665 562 | 657 928 | 684 479 | 5180 469 | 4823 615 |
| 2114 | Braunkohlen- und Pechkohlenbergbau | - | - | - | - | - | 4 | 5 |
| 2130 | Eisenersbergbau | - | - | - | - | - | - | - |
| 2140 | Metallersbergbau | 1 | 1 | - | - | 1 | 6 | 5 |
| 2150 | Kali- und Steinsalsbergbau, Salinen | 49 | - | - | 40 | 77 | 510 | 295 |
| 2160 | Erdöl- und Erdgasgewinnung | - | - | - | - | - | - | - |
| 2170 | Flußspat-, Schwespat-, Graphit- und sonstiger Bergbau | - | - | - | 1 | - | - | 20 |
| 2180 | Torfindustrie | - | - | - | - | - | - | 1 |
| | Grundstoff- und Produktionsgüterindustrien | 717 943 | 722 725 | 709 405 | 697 424 | 671 207 | 5673 470 | 5595 604 |
| 25 | Industrie der Steine und Erden | 8 394 | 8 766 | 9 012 | 8 763 | 8 257 | 62 941 | 71 485 |
| 27 | Eisenschaffende Industrie | 414 167 | 414 276 | 399 491 | 375 309 | 356 114 | 3284 916 | 3101 771 |
| 2910 | Eisen-, Stahl- und Tempergießereien | 27 466 | 26 356 | 25 934 | 25 638 | 24 409 | 216 301 | 219 500 |
| 3010 | Ziehereien und Kaltwalzwerke | 24 338 | 25 211 | 21 671 | 25 646 | 23 010 | 190 344 | 210 951 |
| 28 | NE-Metallindustrie | 19 927 | 19 343 | 18 603 | 19 224 | 17 799 | 157 434 | 161 770 |
| 2950 | Metallgießereien | 6 410 | 6 160 | 6 295 | 6 427 | 5 800 | 50 939 | 51 682 |
| 22 | Mineralölverarbeitung und Kohlenwertstoff- industrie | 84 149 | 84 023 | 84 941 | 91 766 | 95 122 | 667 545 | 691 110 |
| 40 | Chemische Industrie | 132 820 | 138 350 | 143 200 | 144 375 | 140 427 | 1040 871 | 1085 114 |
| 53 | Sägewerke und holzbearbeitende Industrie .. | 27 | 13 | 18 | 3 | 5 | 276 | 78 |
| 55 | Holzschliff, Zellstoff, Papier und Pappe erzeugende Industrie | 17 | 14 | 15 | 16 | 14 | 137 | 160 |
| 59 | Kautschuk u. Asbest verarbeitende Industrie | 228 | 213 | 225 | 257 | 250 | 1 766 | 1 983 |
| | Investitionsgüterindustrien | 121 482 | 110 629 | 105 669 | 111 299 | 99 823 | 957 628 | 979 308 |
| 31 | Stahlbau (einschl. Leichtmetallbau) | 10 047 | 8 488 | 8 477 | 7 784 | 7 666 | 78 714 | 82 468 |
| 32 | Maschinenbau | 29 471 | 25 959 | 24 443 | 25 299 | 22 486 | 234 165 | 234 150 |
| 33 | Fahrzeugbau | 12 362 | 11 835 | 11 291 | 12 848 | 10 780 | 96 460 | 102 537 |
| 34 | Schiffbau | 2 126 | 1 773 | 1 865 | 1 684 | 1 567 | 16 043 | 18 676 |
| 35 | Luftfahrzeugbau | 3 | 1 | 4 | 16 | 11 | 16 | 151 |
| 36 | Elektrotechnische Industrie | 8 541 | 7 784 | 7 743 | 8 383 | 8 067 | 67 128 | 71 744 |
| 37 | Feinmechanische und optische sowie Uhren- industrie | 910 | 760 | 736 | 739 | 677 | 7 204 | 7 162 |
| 3020 | Stahlverformung | 33 521 | 31 972 | 29 969 | 32 712 | 28 613 | 264 266 | 269 075 |
| 38 | Eisen-, Blech- und Metallwarenindustrie ... | 24 501 | 22 057 | 21 141 | 21 834 | 19 956 | 193 632 | 193 345 |
| | Verbrauchsgüterindustrien | 63 118 | 62 571 | 62 177 | 56 221 | 57 221 | 508 012 | 474 417 |
| 51 | Feinkeramische Industrie | 10 049 | 9 619 | 9 765 | 10 930 | 10 729 | 77 483 | 83 349 |
| 52 | Glasindustrie | 48 228 | 49 230 | 48 655 | 41 487 | 42 951 | 392 170 | 351 289 |
| 54 | Holzverarbeitende Industrie | 238 | 237 | 229 | 256 | 217 | 1 952 | 2 187 |
| 39 | Musikinstrumenten-, Spiel-, Schmuckwaren- und Sportgeräte-Industrie | 351 | 314 | 316 | 320 | 293 | 2 798 | 2 738 |
| 56 | Papier und Pappe verarbeitende Industrie .. | 497 | 377 | 393 | 453 | 432 | 3 801 | 4 415 |
| 57 | Druckerei- und Vervielfältigungsindustrie . | 1 099 | 845 | 860 | 868 | 847 | 8 790 | 9 355 |
| 58 | Kunststoffverarbeitende Industrie | 414 | 348 | 372 | 380 | 343 | 3 152 | 3 761 |
| 61 | Ledererzeugende Industrie | 58 | 67 | 69 | 49 | 81 | 514 | 338 |
| 62 | Lederverarbeitende und Schuhindustrie | 150 | 88 | 86 | 83 | 75 | 1 218 | 1 245 |
| 63 | Textilindustrie | 1 441 | 1 116 | 1 070 | 1 082 | 961 | 11 400 | 11 107 |
| 64 | Bekleidungsindustrie | 593 | 330 | 362 | 313 | 292 | 4 734 | 4 633 |
| | Nahrungs- und Genußmittelindustrien | 9 481 | 9 381 | 9 389 | 9 238 | 9 180 | 74 459 | 76 912 |
| 68 | Ernährungsindustrie | 9 235 | 9 151 | 9 154 | 9 003 | 8 960 | 72 483 | 75 000 |
| 6811 | darunter: Mühlenindustrie | 49 | 49 | 61 | 47 | 48 | 373 | 347 |
| 6821 | Zuckerindustrie | 9 | 8 | 7 | 8 | 8 | 65 | 70 |
| 6827 | Süßwarenindustrie | 3 358 | 3 490 | 3 324 | 3 290 | 3 095 | 26 277 | 26 299 |
| 6831 | Molkereien und Käsereien | 35 | 31 | 29 | 44 | 45 | 274 | 322 |
| 6851 | Fleischverarbeitende Industrie .. | 800 | 688 | 709 | 706 | 673 | 6 330 | 6 405 |
| 6871 | Brauereien | 484 | 562 | 552 | 556 | 530 | 3 999 | 4 117 |
| 69 | Tabakverarbeitende Industrie | 246 | 230 | 235 | 235 | 220 | 1 976 | 1 912 |
| | Industrie insgesamt | 1540 435 | 1570 954 | 1552 202 | 1532 151 | 1521 988 | 12394 558 | 11950 182 |
| Erdgas | | | | | | | | |
| | Industrie insgesamt | 23 556 | 22 511 | 22 123 | 19 446 | 19 602 | 194 705 | 172 523 |

noch: D. Brennstoff- und Energieversorgung

6. Stromverbrauch in zeitlicher Entwicklung nach **hauptbeteiligten** Industriegruppen und -zweigen
in 1000 kWh


| Nr. | Industriegruppe und -zweig | 1957 | | | 1958 | | Januar bis August | |
|------|--|------------------------------|----------|----------|----------|----------|-------------------|-----------|
| | | Monats- durch- schnitt | Juli | August | Juli | August | 1957 | 1958 |
| 21 | Bergbau | 815 148 | 823 648 | 818 647 | 854 083 | 836 336 | 6422 145 | 6766 835 |
| 2111 | Steinkohlenbergbau | 569 145 | 567 128 | 560 383 | 594 318 | 573 941 | 4484 180 | 4709 280 |
| 2114 | Braunkohlen- und Pechkohlenbergbau | 146 133 | 153 232 | 155 373 | 163 533 | 166 372 | 1136 674 | 1285 000 |
| 2130 | Eisenerzbergbau | 31 404 | 31 598 | 31 379 | 30 797 | 30 312 | 251 986 | 253 763 |
| 2140 | Metallergbergbau | 13 905 | 14 832 | 14 530 | 10 776 | 10 348 | 111 503 | 86 844 |
| 2150 | Kali- und Steinsalzbergbau, Salinen | 40 718 | 42 782 | 43 332 | 42 577 | 43 664 | 327 269 | 330 832 |
| 2160 | Erdöl- und Erdgasgewinnung | 10 419 | 9 998 | 10 215 | 8 435 | 8 625 | 82 222 | 73 188 |
| 2170 | Flussspat-, Schwespat-, Graphit- und sonstiger Bergbau | 2 452 | 2 556 | 2 398 | 2 525 | 2 257 | 19 590 | 19 794 |
| 2180 | Torfindustrie | 972 | 1 522 | 1 037 | 1 122 | 817 | 8 721 | 8 134 |
| | Grundstoff- und Produktionsgüterindustrien | 3150 874 | 3248 661 | 3279 176 | 3347 435 | 3311 079 | 24909 981 | 25644 172 |
| 25 | Industrie der Steine und Erden | 246 691 | 269 673 | 267 260 | 279 502 | 278 974 | 1969 684 | 1885 123 |
| 27 | Eisenschaffende Industrie | 597 459 | 602 813 | 605 950 | 620 394 | 593 458 | 4649 750 | 4953 518 |
| 2910 | Eisen-, Stahl- und Tempergießereien | 73 224 | 74 433 | 72 112 | 74 225 | 69 333 | 576 043 | 588 602 |
| 3010 | Ziehereien und Kaltwalzwerke | 50 802 | 50 635 | 48 570 | 52 958 | 49 362 | 396 524 | 415 700 |
| 28 | NE-Metallindustrie | 346 901 | 361 757 | 361 733 | 352 883 | 340 088 | 2813 495 | 2621 892 |
| 2950 | Metallgießereien | 6 830 | 6 869 | 6 934 | 6 350 | 6 164 | 53 675 | 50 957 |
| 22 | Mineralölverarbeitung und Kohlenwertstoff- industrie | 175 211 | 184 335 | 182 905 | 194 953 | 201 693 | 1368 140 | 1482 009 |
| 40 | Chemische Industrie | 1334 284 | 1367 638 | 1402 033 | 1418 537 | 1430 624 | 10558 489 | 10991 564 |
| 53 | Sägewerke und holzbearbeitende Industrie .. | 29 403 | 29 419 | 29 561 | 29 730 | 29 303 | 233 232 | 236 974 |
| 55 | Holzschliff, Zellstoff, Papier und Papp- erzeugende Industrie | 242 483 | 253 702 | 253 666 | 268 691 | 262 831 | 1915 450 | 2029 521 |
| 59 | Kautschuk u. Asbest verarbeitende Industrie | 47 586 | 47 387 | 48 452 | 49 212 | 49 249 | 375 499 | 388 312 |
| | Investitionsgüterindustrien | 529 139 | 492 174 | 495 144 | 521 073 | 505 277 | 4102 206 | 4446 277 |
| 31 | Stahlbau (einschl. Leichtmetallbau) | 24 715 | 22 031 | 22 620 | 21 841 | 21 281 | 192 872 | 190 445 |
| 32 | Maschinenbau | 137 332 | 130 014 | 123 534 | 136 400 | 125 844 | 1075 937 | 1134 040 |
| 33 | Fahrzeugbau | 114 409 | 99 661 | 111 519 | 105 592 | 116 146 | 876 342 | 983 371 |
| 34 | Schiffbau | 26 120 | 24 123 | 24 424 | 24 253 | 23 334 | 197 050 | 217 550 |
| 35 | Luftfahrzeugbau | 234 | 81 | 193 | 761 | 712 | 885 | 6 928 |
| 36 | Elektrotechnische Industrie | 108 494 | 103 333 | 103 996 | 111 452 | 106 520 | 839 863 | 943 231 |
| 37 | Feinmechanische und optische sowie Uhren- industrie | 10 835 | 9 952 | 9 469 | 10 354 | 9 749 | 83 658 | 89 072 |
| 3020 | Stahlverformung | 38 957 | 38 057 | 36 382 | 41 025 | 37 226 | 304 040 | 324 121 |
| 38 | Eisen-, Blech- und Metallwarenindustrie ... | 68 043 | 64 922 | 63 007 | 69 395 | 64 465 | 531 559 | 557 519 |
| | Verbrauchsgüterindustrien | 385 506 | 366 974 | 358 549 | 380 153 | 354 693 | 3007 060 | 3082 591 |
| 51 | Feinkeramische Industrie | 22 331 | 21 539 | 21 600 | 22 636 | 22 301 | 174 898 | 179 853 |
| 52 | Glasindustrie | 39 731 | 41 028 | 40 476 | 45 723 | 45 068 | 313 666 | 346 525 |
| 54 | Holzverarbeitende Industrie | 30 289 | 27 881 | 28 415 | 30 572 | 29 096 | 236 564 | 248 599 |
| 39 | Musikinstrumenten-, Spiel-, Schmuckwaren- und Sportgeräte-Industrie | 3 649 | 3 308 | 3 365 | 3 527 | 3 293 | 27 744 | 30 024 |
| 56 | Papier und Papp verarbeitende Industrie .. | 14 120 | 13 804 | 14 026 | 15 183 | 14 259 | 109 412 | 119 914 |
| 57 | Druckerei- und Vervielfältigungsindustrie . | 17 328 | 15 524 | 16 603 | 18 088 | 17 994 | 132 898 | 152 118 |
| 58 | Kunststoffverarbeitende Industrie | 15 372 | 14 970 | 14 775 | 18 039 | 17 056 | 117 838 | 139 846 |
| 61 | Ledererzeugende Industrie | 13 632 | 13 518 | 13 671 | 13 228 | 12 636 | 107 906 | 107 871 |
| 62 | Lederverarbeitende und Schuhindustrie | 6 634 | 5 178 | 6 232 | 5 801 | 6 218 | 50 505 | 52 360 |
| 63 | Textilindustrie | 211 336 | 201 078 | 190 135 | 197 403 | 176 899 | 1650 262 | 1614 496 |
| 64 | Bekleidungsindustrie | 11 084 | 9 146 | 9 251 | 9 953 | 9 873 | 85 367 | 90 985 |
| | Nahrungs- und Genußmittelindustrien | 173 506 | 163 836 | 161 561 | 163 180 | 158 677 | 1202 509 | 1218 565 |
| 68 | Ernährungsindustrie | 169 069 | 159 406 | 157 150 | 158 519 | 154 048 | 1167 651 | 1181 241 |
| 6811 | darunter: Mühlenindustrie | 24 913 | 25 074 | 26 435 | 26 332 | 25 914 | 191 145 | 199 785 |
| 6821 | Zuckerindustrie | 30 772 | 8 238 | 7 281 | 4 957 | 4 192 | 88 400 | 49 885 |
| 6827 | Süßwarenindustrie | 14 661 | 13 444 | 14 269 | 14 453 | 15 495 | 108 084 | 117 507 |
| 6831 | Molkereien und Käsereien | 12 766 | 15 201 | 14 786 | 15 386 | 15 118 | 101 692 | 107 555 |
| 6851 | Fleischverarbeitende Industrie .. | 4 110 | 4 672 | 4 614 | 4 613 | 4 791 | 32 115 | 33 259 |
| 6871 | Brauereien | 29 640 | 38 188 | 35 889 | 37 221 | 37 031 | 238 622 | 247 237 |
| 69 | Tabakverarbeitende Industrie | 4 437 | 4 430 | 4 411 | 4 661 | 4 629 | 34 858 | 37 324 |
| | Industrie insgesamt | 5054 173 | 5095 293 | 5113 077 | 5265 924 | 5166 062 | 39643 901 | 41158 440 |

noch: D. Brennstoff- und Energieversorgung


7. Strombilanz im August 1958 nach **hauptbeteiligten** Industriegruppen und -zweigen
in 1000 kWh

| Nr. | Industriegruppe und -zweig | Fremdbezug | | Eigenerzeugung | | Abgabe | | Gesamtverbrauch |
|------|---|---------------------------|-----------------------|-----------------|--------------------------------------|-------------------------|--------------------|-----------------|
| | | aus dem öffentlichen Netz | von anderen Betrieben | aus Wasserkraft | aus Kohle und sonstigen Kraftquellen | an das öffentliche Netz | an andere Betriebe | |
| 21 | Bergbau | 156 189 | 175 250 | 5 750 | 1400 427 | 603 395 | 297 885 | 836 336 |
| 2111 | Steinkohlenbergbau | 25 741 | 162 338 | - | 1143 289 | 463 676 | 293 731 | 573 941 |
| 2114 | Braunkohlen- und Pechkohlenbergbau | 76 631 | 1 379 | - | 226 618 | 137 701 | 555 | 166 372 |
| 2130 | Eisenerzbergbau | 24 418 | 4 673 | - | 1 223 | 1 | 1 | 30 312 |
| 2140 | Metallerzbergbau | 6 528 | 3 068 | 2 711 | - | 359 | 1 600 | 10 348 |
| 2150 | Kali- und Steinsalzbergbau, Salinen | 12 469 | 3 780 | 2 074 | 28 684 | 1 382 | 1 961 | 43 664 |
| 2160 | Erdöl- und Erdgasgewinnung | 8 316 | 8 | - | 305 | - | 4 | 8 625 |
| 2170 | Fluspat-, Schwespat-, Graphit- und sonstiger Bergbau | 1 434 | 2 | 965 | 141 | 276 | 1 | 2 257 |
| 2180 | Torfindustrie | 652 | 2 | - | 167 | - | 4 | 817 |
| | Grundstoff- und Produktionsgüterindustrien | 1968 757 | 244 881 | 76 735 | 1211 940 | 102 957 | 88 277 | 3311 079 |
| 25 | Industrie der Steine und Erden | 240 504 | 10 582 | 804 | 28 084 | 571 | 429 | 278 974 |
| 27 | Eisenschaffende Industrie | 249 606 | 90 052 | 1 617 | 329 264 | 20 269 | 56 812 | 593 458 |
| 2910 | Eisen-, Stahl- und Tempergießereien | 59 406 | 2 773 | 193 | 8 062 | 546 | 555 | 69 333 |
| 3010 | Ziehereien und Kaltwalzwerke | 46 666 | 291 | 1 297 | 6 929 | 252 | 5 569 | 49 362 |
| 28 | NE-Metallindustrie | 318 204 | 2 074 | 2 565 | 19 734 | 541 | 1 948 | 340 088 |
| 2950 | Metallgießereien | 6 120 | 6 | 49 | - | - | 11 | 6 164 |
| 22 | Mineralölverarbeitung und Kohlenwertstoff-Industrie | 64 067 | 42 586 | - | 158 834 | 61 314 | 2 480 | 201 693 |
| 40 | Chemische Industrie | 870 154 | 94 871 | 47 850 | 449 592 | 13 023 | 18 880 | 1430 624 |
| 53 | Sägewerke und holzbearbeitende Industrie .. | 20 001 | 461 | 3 531 | 8 257 | 2 525 | 422 | 29 303 |
| 55 | Holzschliff, Zellstoff, Papier und Pappe erzeugende Industrie | 50 439 | 1 007 | 18 391 | 198 111 | 3 916 | 1 201 | 262 831 |
| 59 | Kautschuk u. Asbest verarbeitende Industrie .. | 43 590 | 178 | 438 | 5 073 | - | 30 | 49 249 |
| | Investitionsgüterindustrien | 440 910 | 10 336 | 4 259 | 65 211 | 8 027 | 7 412 | 505 277 |
| 31 | Stahlbau (einschl. Leichtmetallbau) | 20 243 | 1 006 | 42 | 106 | 9 | 107 | 21 281 |
| 32 | Maschinenbau | 121 283 | 1 161 | 900 | 9 600 | 1 001 | 6 099 | 125 844 |
| 33 | Fahrzeugbau | 68 769 | 254 | 105 | 53 266 | 6 197 | 51 | 116 146 |
| 34 | Schiffbau | 23 107 | - | - | 259 | - | 32 | 23 334 |
| 35 | Luftfahrzeugbau | 743 | 7 | 2 | - | 1 | 39 | 712 |
| 36 | Elektrotechnische Industrie | 102 576 | 3 176 | 483 | 856 | 71 | 500 | 106 520 |
| 37 | Feinmechanische und optische sowie Uhren-Industrie | 9 736 | 15 | 266 | 34 | 20 | 282 | 9 749 |
| 3020 | Stahlverformung | 34 744 | 1 624 | 1 412 | 98 | 513 | 139 | 37 226 |
| 38 | Eisen-, Blech- und Metallwarenindustrie ... | 59 709 | 3 093 | 1 049 | 992 | 215 | 163 | 64 465 |
| | Verbrauchsgüterindustrien | 266 542 | 11 339 | 22 414 | 70 110 | 11 409 | 4 303 | 354 693 |
| 51 | Feinkeramische Industrie | 21 009 | 19 | 157 | 1 132 | 8 | 8 | 22 301 |
| 52 | Glassindustrie | 37 159 | 6 690 | 255 | 1 637 | 188 | 485 | 45 068 |
| 54 | Holzverarbeitende Industrie | 20 737 | 247 | 509 | 8 021 | 195 | 223 | 29 096 |
| 39 | Musikinstrumenten-, Spiel-, Schmuckwaren- und Sportgeräte-Industrie | 3 065 | 5 | 3 | 220 | - | - | 3 293 |
| 56 | Papier und Pappe verarbeitende Industrie .. | 8 664 | 114 | 611 | 5 410 | 483 | 57 | 14 259 |
| 57 | Druckerei- und Vervielfältigungsindustrie .. | 17 884 | 108 | 46 | 37 | 19 | 62 | 17 994 |
| 58 | Kunststoffverarbeitende Industrie | 15 802 | 276 | 57 | 946 | 14 | 11 | 17 056 |
| 61 | Ledererzeugende Industrie | 6 688 | 26 | 108 | 6 079 | 95 | 170 | 12 636 |
| 62 | Lederverarbeitende und Schuhindustrie | 6 122 | 1 | 3 | 99 | 2 | 5 | 6 218 |
| 63 | Textilindustrie | 119 979 | 3 734 | 20 534 | 46 264 | 10 342 | 3 270 | 176 899 |
| 64 | Bekleidungsindustrie | 9 433 | 119 | 131 | 265 | 63 | 12 | 9 873 |
| | Nahrungs- und Genußmittelindustrien | 135 812 | 1 337 | 5 689 | 19 011 | 2 169 | 1 083 | 158 677 |
| 68 | Ernährungsindustrie | 131 197 | 1 336 | 5 668 | 18 996 | 2 148 | 1 001 | 154 048 |
| 6811 | darunter: Mühlenindustrie | 20 891 | 41 | 4 736 | 2 270 | 1 810 | 214 | 25 914 |
| 6821 | Zuckerindustrie | 2 070 | 21 | 77 | 2 075 | 26 | 23 | 4 192 |
| 6827 | Süßwarenindustrie | 14 751 | 346 | - | 434 | - | 36 | 15 495 |
| 6831 | Molkereien und Käsereien | 14 301 | 3 | 66 | 772 | 13 | 11 | 15 118 |
| 6851 | Fleischverarbeitende Industrie .. | 4 729 | 6 | - | 64 | - | 8 | 4 791 |
| 6871 | Brauereien | 31 276 | 577 | 437 | 5 181 | 236 | 204 | 37 031 |
| 69 | Tabakverarbeitende Industrie | 4 615 | 1 | 21 | 15 | 21 | 2 | 4 629 |
| | Industrie insgesamt | 2968 210 | 443 143 | 114 847 | 2766 699 | 727 957 | 398 880 | 5166 062 |











DEUTSCHES BUNDES-TELEFONBUCH

VORMALS REICHS-TELEFONBUCH

Einziges vollständiges Verzeichnis aller gewerblichen und privaten Fernsprechteilnehmer der Deutschen Bundesrepublik mit Berlin-West

—

Das zuverlässige Nachschlagewerk
Der bewährte Werbeträger - Bearbeitet nach den amtlichen Unter-
lagen der Deutschen Bundespost. Anerkannt durch den Adreßbuch-
Ausschuß der Deutschen Wirtschaft

50. AUSGABE SOFORT LIEFERBAR!



VERLAG PAUL AUG. HOFFMANN K. G.

GEGRÜNDET 1888 IN BERLIN

Darmstadt, Stephanstraße 5, Telefon 2076