

# Produzierendes Gewerbe

## Kostenstruktur der Unternehmen im Baugewerbe



**2017**

Erscheinungsfolge: jährlich  
Erschienen am 28. Juni 2019  
Artikelnummer: 2040530177004

Ihr Kontakt zu uns:  
[www.destatis.de/kontakt](http://www.destatis.de/kontakt)  
Telefon: +49 (0) 611 / 75 24 05

© **Statistisches Bundesamt (Destatis), 2019**  
Vervielfältigung und Verbreitung, auch auszugsweise, mit Quellenangabe gestattet.

# Inhalt

	Seite
Vorbemerkung .....	3
Definitionen .....	4
Ableitung der Leistungsgrößen im Baugewerbe .....	5
Grafische Übersichten .....	6

## Tabellenteil

In den Tabellen 1 bis 11 werden Beschäftigtengrößenklassen und Wirtschaftszweige nachgewiesen

1	Zusammenfassende Übersicht Bruttoproduktionswert, Nettoproduktionswert und Nettowertschöpfung zu Faktorkosten im Baugewerbe 2013 - 2017 .....	8
2	Entstehung der Bruttowertschöpfung zu Faktorkosten und zu Marktpreisen, Entstehung der Nettowertschöpfung zu Faktorkosten 2017 .....	12
3	Bruttoproduktionswert, Nettoproduktionswert, Bruttowertschöpfung 2017 .....	24
4	Bruttoproduktionswert 2017 .....	38
5	Umsatz 2017 .....	44
6	Lagerbestände 2017 .....	50
7	Materialverbrauch, Einsatz an Handelsware zu Anschaffungskosten, Kosten für Lohnarbeiten bzw. Kosten für Fremd- und Nachunternehmer- leistungen, Sonstige Vorleistungen, Kostensteuern 2017 .....	56
8	Beschäftigte 2017 .....	68
9	Personalkosten 2017 .....	74
10	Ausgewählte Kosten (Anteil am Bruttoproduktionswert) 2017 .....	80
11	Jahresbauleistung und sonstige Umsätze 2017 .....	87

## Anhang

Erhebungsunterlagen, Auszug aus der Klassifikation der Wirtschaftszweige (Ausgabe 2008)

### Gebietsstand

Die Angaben beziehen sich auf die Bundesrepublik Deutschland nach dem Gebietsstand seit dem 03.10.1990.

#### Zeichenerklärung

-	=	nichts vorhanden
0	=	weniger als die Hälfte von 1 in der letzten besetzten Stelle, jedoch mehr als nichts

#### Abkürzungen

Mill.	=	Million
Mrd.	=	Milliarde
Ust.	=	Umsatzsteuer
o. Ust.	=	ohne Umsatzsteuer
BGBI.	=	Bundesgesetzblatt
o.a.S.	=	ohne ausgeprägten Schwerpunkt
a.n.g.	=	anderweitig nicht genannt

Abweichungen in den Summen durch Runden der Zahlen bzw. durch Verwendung von Hochrechnungsfaktoren.

## Vorbemerkung

Der vorliegende Bericht der Fachserie 4, Reihe 5.3 enthält die hochgerechneten Ergebnisse der Kostenstrukturerhebung im Baugewerbe 2017. Die Angaben beziehen sich auf die Bundesrepublik Deutschland nach dem Gebietsstand seit dem 3.10.1990.

Die Kostenstrukturerhebung im Baugewerbe ist als Stichprobenerhebung konzipiert. Sie erfasst knapp 6 000 Unternehmen, die für rund 15 000 Bauunternehmen mit 20 Beschäftigten und mehr repräsentativ sind <sup>1)</sup>.

Der Nachweis der Ergebnisse erfolgt in der Gliederung der „Klassifikation der Wirtschaftszweige – Ausgabe 2008“ (WZ 2008), wobei sich die Zuordnung der Unternehmen nach ihrem wirtschaftlichen Schwerpunkt richtet. Viele Ergebnisse werden zusätzlich nach Beschäftigtengrößenklassen untergliedert.

Ende 1996 hat der Rat der Europäischen Union (EU) eine Verordnung über die strukturelle Unternehmensstatistik (Struktur VO) <sup>2)</sup> erlassen, durch die die Statistiken in den Mitgliedsstaaten der EU harmonisiert und der Datenbedarf auf europäischer Ebene festgeschrieben wurde. Ab dem Berichtsjahr 1999 ist das Statistische Bundesamt verpflichtet, diese Verordnung in vollem Umfang umzusetzen. Der Fragebogen zur Kostenstrukturerhebung musste deshalb an die neue Rechtsgrundlage angepasst werden und enthält einige neue Positionen. Um die auskunftspflichtigen Unternehmen nicht zusätzlich zu belasten, wurden andere Fragen, die nicht zum Lieferprogramm der Struktur VO zählen, aus dem bisherigen Programm gestrichen.

---

<sup>1)</sup> Ausführlich dargestellt wird der methodische Aufbau der Kostenstrukturstichproben in den Beiträgen von Brandner / Glaab / Frank-Bosch / Kraßnig „Methode der Kostenstrukturerhebung im Produzierenden Gewerbe“ in Wirtschaft und Statistik 11/1977 sowie von Kaiser „Zur Verfügbarkeit von Daten der Kostenstrukturstatistiken des Statistischen Bundesamtes“ in Wirtschaft und Statistik 12/1986.

<sup>2)</sup> Verordnung (EG) Nr. 295/2008 des Europäischen Parlaments und des Rates vom 11. März 2008 über die strukturelle Unternehmensstatistik (Abl. L 97 vom 9. April 2008, S. 13), die durch Verordnung (EG) Nr. 251/2009 der Kommission vom 11. März 2009 (ABl. L 86 vom 31. März 2009, S. 170) geändert worden ist.

## Definitionen \*)

### Materialverbrauch

Baustoffe und sonstige fremdbezogene Vorprodukte, Hilfs- und Betriebsstoffe einschl. Fertigbauteile, Energie und Wasser, Brenn- und Treibstoffe, Büro- und Werbematerial sowie nichtaktiver geringwertiger Wirtschaftsgüter

### Kosten für sonstige industrielle/handwerkliche Dienstleistungen

Reparaturen, Instandhaltungen, Installationen, Montagen u. Ä. (nur fremde Leistungen)

### Sonstige Kosten

Z.B. Werbe- und Vertreterkosten, Reisekosten, Provisionen, Lizenzgebühren, Ausgangsfrachten und sonstige Kosten für den Abtransport von Gütern durch fremde Unternehmen, Porto- und Postgebühren, Ausgaben für durch Dritte durchgeführte Beförderung der Lohn- und Gehaltsempfänger zwischen Wohnsitz und Arbeitsplatz, Versicherungsprämien, Prüfungs-, Beratungs- und Rechtskosten, Bankspesen, Beiträge zur Industrie- und Handelskammer, zur Handwerkskammer, zu Wirtschaftsverbänden und dgl., jedoch ohne Kosten für Büro- und Werbematerial, ohne kalkulatorische Kosten, ohne außerordentliche und betriebsfremde Aufwendungen

### Bruttoproduktionswert ohne Umsatzsteuer

Gesamtumsatz ohne Umsatzsteuer plus/minus Bestandsveränderung an unfertigen und fertigen Erzeugnissen plus selbsterstellte Anlagen

### Nettoproduktionswert ohne Umsatzsteuer

Bruttoproduktionswert ohne Umsatzsteuer minus Materialverbrauch, Einsatz an Handelsware und Kosten für Lohnarbeiten

### Bruttowertschöpfung ohne Umsatzsteuer

Nettoproduktionswert ohne Umsatzsteuer minus Kosten für sonstige industrielle/handwerkliche Dienstleistungen, Mieten und Pachten und Sonstige Kosten

### Bruttowertschöpfung zu Marktpreisen

Bruttowertschöpfung ohne Umsatzsteuer plus Umsatzsteuer, die das Unternehmen seinen Kunden in Rechnung gestellt hat, minus abzugsfähige Umsatzsteuer (Vorsteuer) ohne Vorsteuer auf den Käufen von Sachanlagen

### Bruttowertschöpfung zu Faktorkosten

Bruttowertschöpfung zu Marktpreisen minus indirekte Steuern abzüglich Subventionen

### Nettowertschöpfung zu Faktorkosten

Bruttowertschöpfung zu Faktorkosten minus Abschreibungen

### Bruttoeinkommen aus unselbständiger Arbeit

Bruttolohn- und -gehaltsumme, gesetzliche und freiwillige Sozialkosten

### Vorleistungen insgesamt

Materialverbrauch, Einsatz an Handelsware, Kosten für Lohnarbeiten, Kosten für sonstige industrielle/handwerkliche Dienstleistungen, Mieten und Pachten, Sonstige Kosten

### Sonstige Vorleistungen

Kosten für sonstige industrielle/handwerkliche Dienstleistungen, Mieten und Pachten, Sonstige Kosten

### Indirekte Steuern

Umsatzsteuer minus Vorsteuer (ohne Vorsteuer auf den Käufen von Sachanlagen) sowie Kostensteuern ohne Vermögensteuer

### Sonstige indirekte Steuern

Kostensteuern ohne Vermögensteuer

\*) Siehe auch Fragebogen und Erläuterungen im Anhang.



# Ableitung der Leistungsgrößen bei Unternehmen mit 20 und mehr Beschäftigten 2017

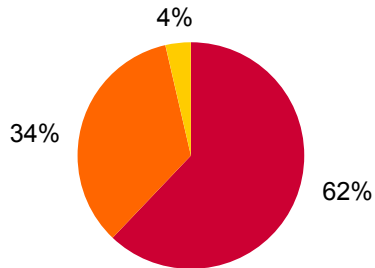
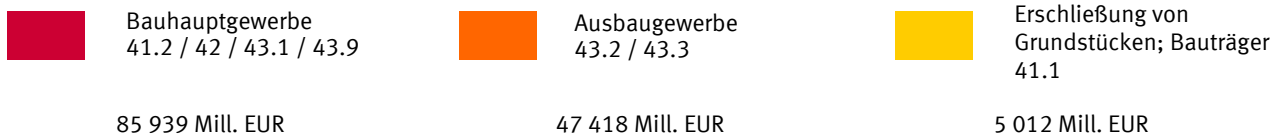
Baugewerbe

Mill. EUR

Verbrauch an Roh-, Hilfs- und Betriebsstoffen ohne Ust.	36 036			Brutto- produktions- wert ohne Ust.	Jahresbau- leistung	Umsatz aus abgerechneten Bauleistungen ohne Ust.	77 952
Einsatz an Handelsware ohne Ust.	687					Bestandsveränderung an Bauten	5 845
Kosten für Fremd- und Nachunternehmerleistungen ohne Ust.	36 296					Selbsterstellte Bauleistungen	138
Kosten für sonstige industrielle/handwerkliche Dienstleistungen (nur fremde Leistungen) ohne Ust.	1 446	Netto- produktions- wert ohne Ust.	83 936		138 370	Umsatz aus sonstigen eigenen Erzeugnissen und aus industriellen/handwerklichen Dienstleistungen ohne Ust.	50 765
Mieten und Pachten ohne Ust.	4 025						
Sonstige Kosten ohne Ust.	7 501						
Sonstige Kostensteuern ohne Ust. abzüglich Subventionen für die laufende Produktion	1 161						
Abschreibungen	2 357	Bruttowert- schöpfung zu Faktorkosten	65 351		Umsatz aus sonstigen nicht-industriellen/ nichthandwerklichen Tätigkeiten ohne Ust.	1 313	
Nettowertschöpfung zu Faktorkosten	48 861						
darunter:							
- Entgelte	37 852						51 218
- Fremdkapitalzinsen	507				Bestandsveränderung an unfertigen und fertigen Erzeugnissen aus sonstiger eigener Produktion	1 418	
					Selbsterstellte Maschinen (einschl. an Maschinen selbstdurchgeführter Großreparaturen) soweit aktiviert	48	

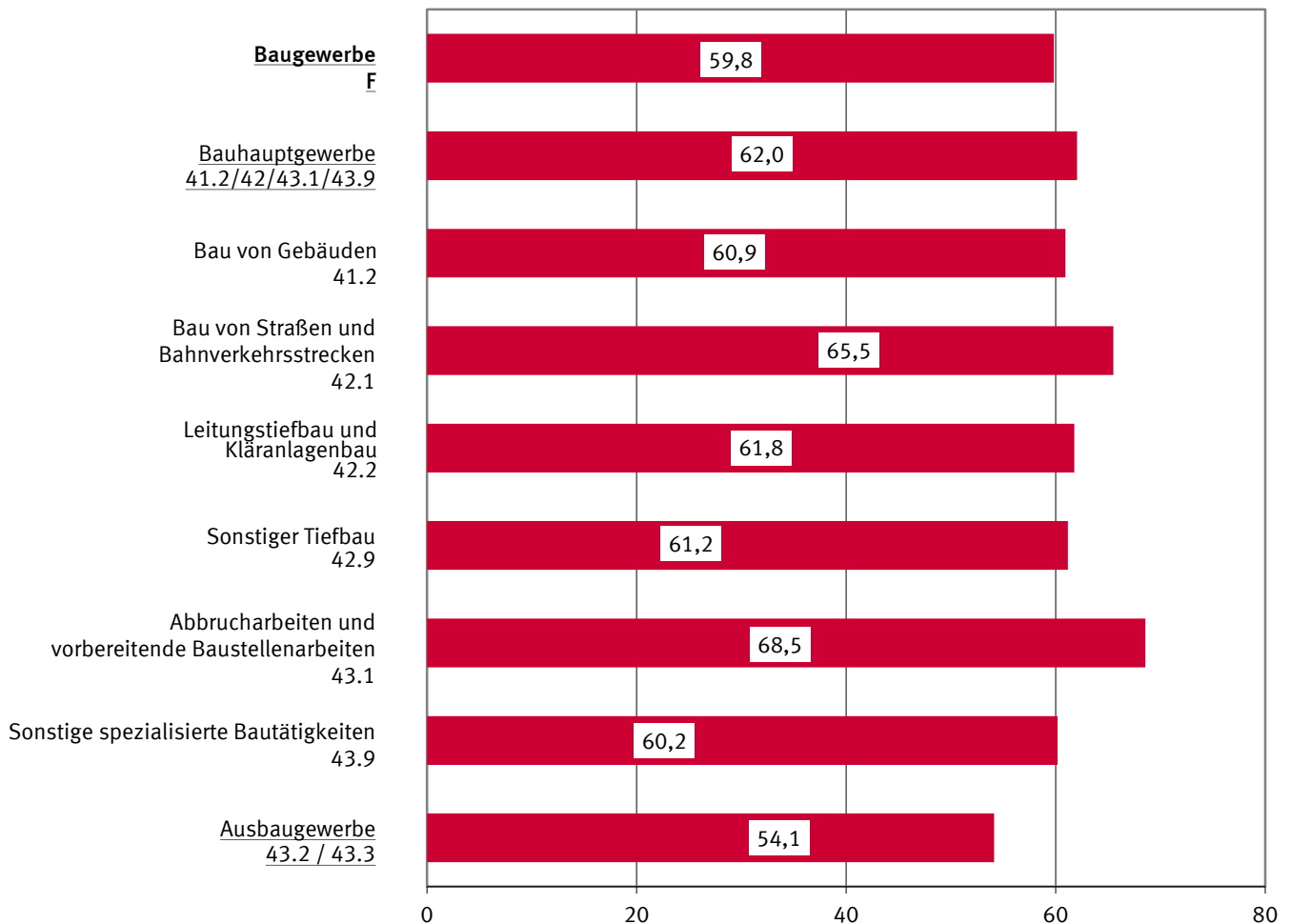
# Bruttoproduktionswert im Baugewerbe 2017

Anteil der Gruppen



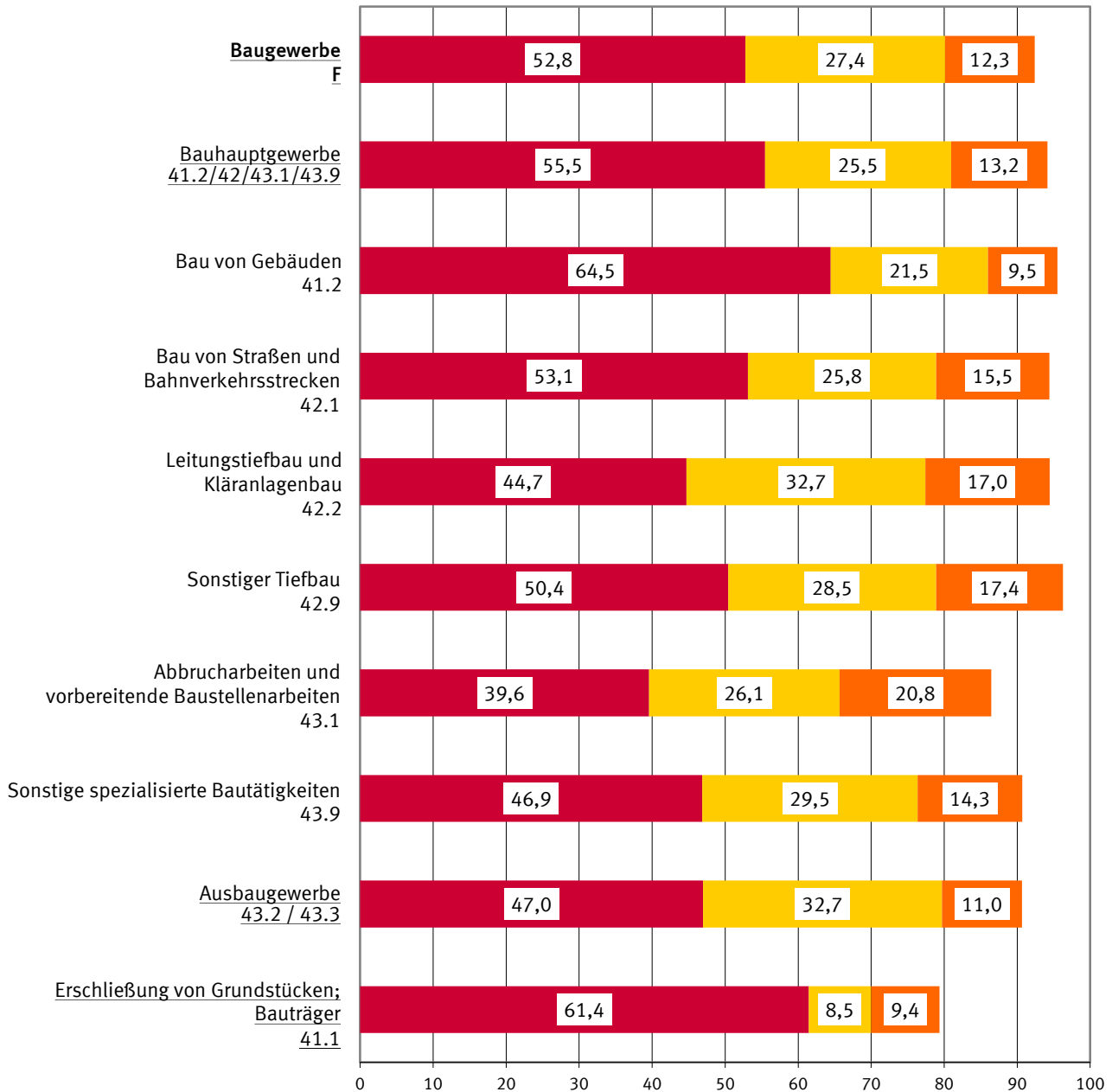
## Bruttowertschöpfung zu Faktorkosten je Beschäftigten im Baugewerbe 2017 in 1 000 EUR

Ausgewählte Wirtschaftszweige



## Ausgewählte Kosten im Baugewerbe 2017

### Anteil am Bruttoproduktionswert in Prozent



# 1 Zusammenfassende Übersicht

Bruttoproduktionswert, Nettoproduktionswert und Nettowertschöpfung zu Faktorkosten im Baugewerbe 2013 - 2017

Jahr	Bruttoproduktionswert <sup>1)</sup>		Vorleistungen <sup>1) 2)</sup>	Nettoproduktionswert <sup>1)</sup>		Nettowertschöpfung zu Faktorkosten		Entgelte
	insgesamt	je Beschäftigten		insgesamt	je Beschäftigten	insgesamt	je Beschäftigten	
	1 000 EUR	EUR	1 000 EUR		EUR	1 000 EUR	EUR	1 000 EUR

## F (41/42/43) Baugewerbe

2013	114 068 440	147 650	62 388 457	51 679 983	66 895	38 285 683	49 557	32 103 485
2014	116 151 051	150 819	63 162 445	52 988 606	68 804	39 101 302	50 772	32 625 034
2015	118 467 712	152 908	63 303 041	55 164 670	71 202	40 991 471	52 908	33 257 103
2016	127 466 119	156 708	66 928 177	60 537 942	74 426	45 421 684	55 842	35 462 889
2017	138 369 867	161 615	73 019 023	65 350 845	76 329	48 860 874	57 069	37 851 610
Veränderung gegenüber dem Vorjahr in %								
2014	+ 1,8	+ 2,1	+ 1,2	+ 2,5	+ 2,9	+ 2,1	+ 2,5	+ 1,6
2015	+ 2,0	+ 1,4	+ 0,2	+ 4,1	+ 3,5	+ 4,8	+ 4,2	+ 1,9
2016	+ 7,6	+ 2,5	+ 5,7	+ 9,7	+ 4,5	+ 10,8	+ 5,5	+ 6,6
2017	+ 8,6	+ 3,1	+ 9,1	+ 8,0	+ 2,6	+ 7,6	+ 2,2	+ 6,7

### nach Wirtschaftszweigen

#### 41.2 / 42 / 43.1 / 43.9 Bauhauptgewerbe

(Bau von Gebäuden, Bau von Straßen und Bahnverkehrsstrecken, Leitungstiefbau und Kläranlagenbau, Sonstiger Tiefbau, Abbrucharbeiten und vorbereitende Baustellenarbeiten, Sonstige spezialisierte Bautätigkeiten)

2013	69 542 264	164 723	39 329 244	30 213 020	71 565	21 327 243	50 517	18 738 633
2014	70 782 373	171 510	39 784 597	30 997 776	75 110	21 939 660	53 161	18 804 042
2015	72 008 387	173 492	40 175 047	31 833 340	76 697	22 604 776	54 463	19 232 173
2016	77 754 754	177 880	43 018 666	34 736 088	79 466	24 838 869	56 824	20 359 603
2017	85 939 460	183 987	47 665 611	38 273 849	81 940	27 224 663	58 285	21 898 547
Veränderung gegenüber dem Vorjahr in %								
2014	+ 1,8	+ 4,1	+ 1,2	+ 2,6	+ 5,0	+ 2,9	+ 5,2	+ 0,3
2015	+ 1,7	+ 1,2	+ 1,0	+ 2,7	+ 2,1	+ 3,0	+ 2,4	+ 2,3
2016	+ 8,0	+ 2,5	+ 7,1	+ 9,1	+ 3,6	+ 9,9	+ 4,3	+ 5,9
2017	+ 10,5	+ 3,4	+ 10,8	+ 10,2	+ 3,1	+ 9,6	+ 2,6	+ 7,6

#### 41.2 Bau von Gebäuden

2013	29 926 844	192 818	18 849 730	11 077 114	71 369	8 166 964	52 619	6 915 033
2014	30 534 573	203 168	19 317 635	11 216 939	74 634	8 055 015	53 596	6 816 475
2015	30 981 020	210 302	19 714 389	11 266 630	76 479	8 355 404	56 717	6 880 958
2016	33 603 270	216 054	21 396 603	12 206 667	78 483	9 019 075	57 989	7 355 711
2017	36 579 516	221 262	23 581 026	12 998 490	78 625	9 603 748	58 091	7 876 222
Veränderung gegenüber dem Vorjahr in %								
2014	+ 2,0	+ 5,4	+ 2,5	+ 1,3	+ 4,6	- 1,4	+ 1,9	- 1,4
2015	+ 1,5	+ 3,5	+ 2,1	+ 0,4	+ 2,5	+ 3,7	+ 5,8	+ 0,9
2016	+ 8,5	+ 2,7	+ 8,5	+ 8,3	+ 2,6	+ 7,9	+ 2,2	+ 6,9
2017	+ 8,9	+ 2,4	+ 10,2	+ 6,5	+ 0,2	+ 6,5	+ 0,2	+ 7,1

#### 42.1 Bau von Straßen und Bahnverkehrsstrecken

2013	14 318 422	168 977	7 503 227	6 815 195	80 429	4 688 233	55 328	3 947 253
2014	14 453 231	175 909	7 677 777	6 775 454	82 464	4 808 216	58 520	4 032 363
2015	14 132 771	173 058	7 367 123	6 765 648	82 846	4 550 522	55 722	3 985 620
2016	15 071 192	175 991	7 794 877	7 276 315	84 968	5 083 225	59 359	4 194 320
2017	17 405 099	190 515	9 243 638	8 161 461	89 335	5 537 301	60 611	4 489 344
Veränderung gegenüber dem Vorjahr in %								
2014	+ 0,9	+ 4,1	+ 2,3	- 0,6	+ 2,5	+ 2,6	+ 5,8	+ 2,2
2015	- 2,2	- 1,6	- 4,0	- 0,1	+ 0,5	- 5,4	- 4,8	- 1,2
2016	+ 6,6	+ 1,7	+ 5,8	+ 7,5	+ 2,6	+ 11,7	+ 6,5	+ 5,2
2017	+ 15,5	+ 8,3	+ 18,6	+ 12,2	+ 5,1	+ 8,9	+ 2,1	+ 7,0

1) Ohne Umsatzsteuer.

2) Materialverbrauch, Einsatz an Handelsware und Kosten für Fremd- und Nachunternehmerleistungen bzw. Lohnarbeiten im Bereich Bauinstallation und sonstiges Baugewerbe.

# 1 Zusammenfassende Übersicht

Bruttoproduktionswert, Nettoproduktionswert und Nettowertschöpfung zu Faktorkosten im Baugewerbe 2013 - 2017

Jahr	Bruttoproduktionswert <sup>1)</sup>		Vorleistungen <sup>1) 2)</sup>	Nettoproduktionswert <sup>1)</sup>		Nettowertschöpfung zu Faktorkosten		Entgelte
	insgesamt	je Beschäftigten		insgesamt	je Beschäftigten	insgesamt	je Beschäftigten	
	1 000 EUR	EUR	1 000 EUR	EUR	1 000 EUR	EUR	1 000 EUR	
<b>42.2 Leitungstiefbau und Kläranlagenbau</b>								
2013	7 268 221	135 399	3 797 378	3 470 843	64 658	2 363 016	44 020	2 406 073
2014	7 059 196	143 833	3 493 360	3 565 836	72 655	2 469 924	50 325	2 315 740
2015	7 322 051	144 753	3 630 383	3 691 668	72 982	2 555 760	50 526	2 414 773
2016	7 556 401	146 348	3 430 910	4 125 491	79 900	2 919 286	56 539	2 515 207
2017	8 039 744	148 881	3 593 211	4 446 533	82 342	3 108 636	57 566	2 631 957
Veränderung gegenüber dem Vorjahr in %								
2014	- 2,9	+ 6,2	- 8,0	+ 2,7	+ 12,4	+ 4,5	+ 14,3	- 3,8
2015	+ 3,7	+ 0,6	+ 3,9	+ 3,5	+ 0,5	+ 3,5	+ 0,4	+ 4,3
2016	+ 3,2	+ 1,1	- 5,5	+ 11,8	+ 9,5	+ 14,2	+ 11,9	+ 4,2
2017	+ 6,4	+ 1,7	+ 4,7	+ 7,8	+ 3,1	+ 6,5	+ 1,8	+ 4,6
<b>42.9 Sonstiger Tiefbau</b>								
2013	3 289 343	151 206	1 866 552	1 422 792	65 404	936 784	43 063	953 107
2014	4 000 346	156 343	2 045 312	1 955 034	76 407	1 320 075	51 592	1 135 963
2015	4 415 651	159 140	2 267 800	2 147 851	77 408	1 440 190	51 904	1 275 332
2016	5 690 660	171 436	2 874 131	2 816 529	84 851	1 836 038	55 312	1 582 962
2017	6 418 906	172 877	3 236 474	3 182 432	85 711	2 091 423	56 327	1 828 518
Veränderung gegenüber dem Vorjahr in %								
2014	+ 21,6	+ 3,4	+ 9,6	+ 37,4	+ 16,8	+ 40,9	+ 19,8	+ 19,2
2015	+ 10,4	+ 1,8	+ 10,9	+ 9,9	+ 1,3	+ 9,1	+ 0,6	+ 12,3
2016	+ 28,9	+ 7,7	+ 26,7	+ 31,1	+ 9,6	+ 27,5	+ 6,6	+ 24,1
2017	+ 12,8	+ 0,8	+ 12,6	+ 13,0	+ 1,0	+ 13,9	+ 1,8	+ 15,5
<b>43.1 Abbrucharbeiten und vorbereitende Baustellenarbeiten</b>								
2013	2 081 307	146 241	888 168	1 193 139	83 835	711 680	50 006	677 334
2014	2 024 066	146 005	813 843	1 210 223	87 299	721 714	52 060	605 099
2015	2 134 973	150 139	842 747	1 292 226	90 874	768 014	54 009	650 919
2016	2 260 469	152 118	941 887	1 318 582	88 734	836 128	56 267	628 478
2017	2 588 067	157 953	1 024 257	1 563 810	95 442	1 037 598	63 326	674 848
Veränderung gegenüber dem Vorjahr in %								
2014	- 2,8	- 0,2	- 8,4	+ 1,4	+ 4,1	+ 1,4	+ 4,1	- 10,7
2015	+ 5,5	+ 2,8	+ 3,6	+ 6,8	+ 4,1	+ 6,4	+ 3,7	+ 7,6
2016	+ 5,9	+ 1,3	+ 11,8	+ 2,0	- 2,4	+ 8,9	+ 4,2	- 3,4
2017	+ 14,5	+ 3,8	+ 8,7	+ 18,6	+ 7,6	+ 24,1	+ 12,5	+ 7,4
<b>43.9 Sonstige spezialisierte Bautätigkeiten</b>								
2013	12 658 127	136 744	6 424 190	6 233 937	67 344	4 460 566	48 187	3 839 833
2014	12 710 961	138 590	6 436 671	6 274 290	68 410	4 564 715	49 770	3 898 402
2015	13 021 921	139 242	6 352 605	6 669 316	71 314	4 934 885	52 768	4 024 570
2016	13 572 763	140 995	6 580 258	6 992 504	72 639	5 145 117	53 448	4 082 924
2017	14 908 128	144 880	6 987 005	7 921 123	76 979	5 845 956	56 812	4 397 658
Veränderung gegenüber dem Vorjahr in %								
2014	+ 0,4	+ 1,4	+ 0,2	+ 0,6	+ 1,6	+ 2,3	+ 3,3	+ 1,5
2015	+ 2,4	+ 0,5	- 1,3	+ 6,3	+ 4,2	+ 8,1	+ 6,0	+ 3,2
2016	+ 4,2	+ 1,3	+ 3,6	+ 4,8	+ 1,9	+ 4,3	+ 1,3	+ 1,4
2017	+ 9,8	+ 2,8	+ 6,2	+ 13,3	+ 6,0	+ 13,6	+ 6,3	+ 7,7

1) Ohne Umsatzsteuer.

2) Materialverbrauch, Einsatz an Handelsware und Kosten für Fremd- und Nachunternehmerleistungen bzw. Lohnarbeiten im Bereich Bauinstallation und sonstiges Baugewerbe.

# 1 Zusammenfassende Übersicht

Bruttoproduktionswert, Nettoproduktionswert und Nettowertschöpfung zu Faktorkosten im Baugewerbe 2013 - 2017

Jahr	Bruttoproduktionswert <sup>1)</sup>		Vorleistungen <sup>1) 2)</sup>	Nettoproduktionswert <sup>1)</sup>		Nettowertschöpfung zu Faktorkosten		Entgelte
	insgesamt	je Beschäftigten		insgesamt	je Beschäftigten	insgesamt	je Beschäftigten	
	1 000 EUR	EUR	1 000 EUR		EUR	1 000 EUR	EUR	1 000 EUR

## 43.2 / 43.3 Ausbaugewerbe

(Bauinstallation, Sonstiger Ausbau)

2013	40 875 733	118 530	20 845 598	20 030 135	58 082	15 790 134	45 787	13 041 430
2014	41 420 135	117 775	20 763 474	20 656 660	58 736	16 098 119	45 774	13 478 206
2015	42 171 377	119 208	20 400 764	21 770 613	61 540	17 130 452	48 424	13 659 596
2016	44 919 862	121 508	21 264 020	23 655 842	63 989	18 801 998	50 860	14 702 967
2017	47 418 352	124 080	22 273 620	25 144 733	65 796	20 111 021	52 624	15 525 684
Veränderung gegenüber dem Vorjahr in %								
2014	+ 1,3	- 0,6	- 0,4	+ 3,1	+ 1,1	+ 2,0	- 0,0	+ 3,3
2015	+ 1,8	+ 1,2	- 1,7	+ 5,4	+ 4,8	+ 6,4	+ 5,8	+ 1,3
2016	+ 6,5	+ 1,9	+ 4,2	+ 8,7	+ 4,0	+ 9,8	+ 5,0	+ 7,6
2017	+ 5,6	+ 2,1	+ 4,7	+ 6,3	+ 2,8	+ 7,0	+ 3,5	+ 5,6

## 43.2 Bauinstallation

2013	32 037 780	124 797	16 484 241	15 553 538	60 586	12 326 112	48 014	9 943 500
2014	32 406 274	123 476	16 235 943	16 170 332	61 613	12 623 403	48 098	10 288 975
2015	32 878 885	124 547	15 834 658	17 044 227	64 565	13 481 977	51 071	10 403 689
2016	34 964 658	126 707	16 568 208	18 396 450	66 666	14 678 358	53 192	11 230 614
2017	36 681 812	128 241	17 157 841	19 523 971	68 257	15 697 616	54 880	11 826 348
Veränderung gegenüber dem Vorjahr in %								
2014	+ 1,2	- 1,1	- 1,5	+ 4,0	+ 1,7	+ 2,4	+ 0,2	+ 3,5
2015	+ 1,5	+ 0,9	- 2,5	+ 5,4	+ 4,8	+ 6,8	+ 6,2	+ 1,1
2016	+ 6,3	+ 1,7	+ 4,6	+ 7,9	+ 3,3	+ 8,9	+ 4,2	+ 7,9
2017	+ 4,9	+ 1,2	+ 3,6	+ 6,1	+ 2,4	+ 6,9	+ 3,2	+ 5,3

## 43.3 Sonstiger Ausbau

2013	8 837 954	100 275	4 361 357	4 476 597	50 791	3 464 022	39 303	3 097 930
2014	9 013 861	101 008	4 527 532	4 486 329	50 273	3 474 717	38 937	3 189 231
2015	9 292 492	103 509	4 566 106	4 726 386	52 647	3 648 474	40 640	3 255 908
2016	9 955 204	106 204	4 695 812	5 259 392	56 108	4 123 640	43 992	3 472 354
2017	10 736 540	111 695	5 115 778	5 620 762	58 474	4 413 406	45 914	3 699 336
Veränderung gegenüber dem Vorjahr in %								
2014	+ 2,0	+ 0,7	+ 3,8	+ 0,2	- 1,0	+ 0,3	- 0,9	+ 2,9
2015	+ 3,1	+ 2,5	+ 0,9	+ 5,4	+ 4,7	+ 5,0	+ 4,4	+ 2,1
2016	+ 7,1	+ 2,6	+ 2,8	+ 11,3	+ 6,6	+ 13,0	+ 8,2	+ 6,6
2017	+ 7,8	+ 5,2	+ 8,9	+ 6,9	+ 4,2	+ 7,0	+ 4,4	+ 6,5

## 41.2 / 42 / 43.1 / 43.9 Bauhauptgewerbe

(Bau von Gebäuden, Bau von Straßen und Bahnverkehrsstrecken, Leitungstiefbau und Kläranlagenbau, Sonstiger Tiefbau, Abbrucharbeiten und vorbereitende Baustellenarbeiten, Sonstige spezialisierte Bautätigkeiten)

nach Beschäftigtengrößenklassen

Unternehmen mit 20 bis 49 Beschäftigten

2013	18 457 904	124 545	9 329 757	9 128 147	61 592	6 887 352	46 472	5 716 743
2014	19 440 240	128 840	9 760 493	9 679 747	64 152	7 288 152	48 302	5 983 840
2015	19 921 592	131 629	10 018 543	9 903 050	65 433	7 480 776	49 428	6 114 204
2016	21 410 447	135 336	10 834 576	10 575 871	66 850	7 939 310	50 185	6 438 350
2017	22 482 603	137 398	11 273 568	11 209 035	68 502	8 446 309	51 618	6 759 703
Veränderung gegenüber dem Vorjahr in %								
2014	+ 5,3	+ 3,4	+ 4,6	+ 6,0	+ 4,2	+ 5,8	+ 3,9	+ 4,7
2015	+ 2,5	+ 2,2	+ 2,6	+ 2,3	+ 2,0	+ 2,6	+ 2,3	+ 2,2
2016	+ 7,5	+ 2,8	+ 8,1	+ 6,8	+ 2,2	+ 6,1	+ 1,5	+ 5,3
2017	+ 5,0	+ 1,5	+ 4,1	+ 6,0	+ 2,5	+ 6,4	+ 2,9	+ 5,0

1) Ohne Umsatzsteuer.

2) Materialverbrauch, Einsatz an Handelsware und Kosten für Fremd- und Nachunternehmerleistungen bzw. Lohnarbeiten im Bereich Bauinstallation und sonstiges Baugewerbe.

# 1 Zusammenfassende Übersicht

Bruttoproduktionswert, Nettoproduktionswert und Nettowertschöpfung zu Faktorkosten im Baugewerbe 2013 - 2017

Jahr	Bruttoproduktionswert <sup>1)</sup>		Vorleistungen <sup>1) 2)</sup>	Nettoproduktionswert <sup>1)</sup>		Nettowertschöpfung zu Faktorkosten		Entgelte
	insgesamt	je Beschäftigten		insgesamt	je Beschäftigten	insgesamt	je Beschäftigten	
	1 000 EUR	EUR	1 000 EUR		EUR	1 000 EUR	EUR	1 000 EUR
Unternehmen mit 50 bis 99 Beschäftigten								
2013	13 923 657	150 780	7 649 985	6 273 671	67 938	4 588 450	49 689	3 944 844
2014	14 142 088	154 761	7 664 795	6 477 293	70 883	4 675 026	51 160	3 965 088
2015	14 569 920	155 821	7 989 221	6 580 699	70 379	4 795 174	51 283	4 140 554
2016	16 008 746	164 462	8 563 658	7 445 088	76 485	5 440 602	55 893	4 380 288
2017	17 316 402	170 243	9 328 812	7 987 590	78 528	5 805 054	57 071	4 641 513
Veränderung gegenüber dem Vorjahr in %								
2014	+ 1,6	+ 2,6	+ 0,2	+ 3,2	+ 4,3	+ 1,9	+ 3,0	+ 0,5
2015	+ 3,0	+ 0,7	+ 4,2	+ 1,6	- 0,7	+ 2,6	+ 0,2	+ 4,4
2016	+ 9,9	+ 5,5	+ 7,2	+ 13,1	+ 8,7	+ 13,5	+ 9,0	+ 5,8
2017	+ 8,2	+ 3,5	+ 8,9	+ 7,3	+ 2,7	+ 6,7	+ 2,1	+ 6,0
Unternehmen mit 100 bis 499 Beschäftigten								
2013	23 250 479	193 657	13 755 463	9 495 015	79 086	6 543 135	54 499	5 715 250
2014	23 564 473	197 606	13 958 788	9 605 685	80 551	6 713 808	56 300	5 969 935
2015	23 743 895	199 215	13 733 987	10 009 908	83 985	7 107 329	59 632	5 980 808
2016	25 028 890	201 509	14 389 426	10 639 465	85 659	7 592 555	61 128	6 222 590
2017	26 169 728	199 149	14 763 982	11 405 746	86 796	8 107 896	61 700	6 585 547
Veränderung gegenüber dem Vorjahr in %								
2014	+ 1,4	+ 2,0	+ 1,5	+ 1,2	+ 1,9	+ 2,6	+ 3,3	+ 4,5
2015	+ 0,8	+ 0,8	- 1,6	+ 4,2	+ 4,3	+ 5,9	+ 5,9	+ 0,2
2016	+ 5,4	+ 1,2	+ 4,8	+ 6,3	+ 2,0	+ 6,8	+ 2,5	+ 4,0
2017	+ 4,6	- 1,2	+ 2,6	+ 7,2	+ 1,3	+ 6,8	+ 0,9	+ 5,8
Unternehmen mit 500 und mehr Beschäftigten								
2013	13 910 225	225 922	8 594 039	5 316 186	86 342	3 308 306	53 732	3 361 797
2014	13 635 573	266 408	8 400 521	5 235 052	102 281	3 262 674	63 745	2 885 178
2015	13 772 980	269 979	8 433 297	5 339 683	104 669	3 221 496	63 148	2 996 607
2016	15 306 671	266 806	9 231 007	6 075 664	105 903	3 866 403	67 394	3 318 376
2017	19 970 727	283 913	12 299 249	7 671 479	109 061	4 865 405	69 169	3 911 784
Veränderung gegenüber dem Vorjahr in %								
2014	- 2,0	+ 17,9	- 2,3	- 1,5	+ 18,5	- 1,4	+ 18,6	- 14,2
2015	+ 1,0	+ 1,3	+ 0,4	+ 2,0	+ 2,3	- 1,3	- 0,9	+ 3,9
2016	+ 11,1	- 1,2	+ 9,5	+ 13,8	+ 1,2	+ 20,0	+ 6,7	+ 10,7
2017	+ 30,5	+ 6,4	+ 33,2	+ 26,3	+ 3,0	+ 25,8	+ 2,6	+ 17,9

1) Ohne Umsatzsteuer.

2) Materialverbrauch, Einsatz an Handelsware und Kosten für Fremd- und Nachunternehmerleistungen bzw. Lohnarbeiten im Bereich Bauinstallation und sonstiges Baugewerbe.

## 2 Entstehung der Bruttowertschöpfung zu Faktorkosten und zu Marktpreisen

Entstehung der Nettowertschöpfung zu Faktorkosten 2017

nach Beschäftigtengrößenklassen in 1 000 Euro

Beschäftigte von... bis...	Brutto- produktions- wert <sup>1)</sup>	Vorleistungen insgesamt <sup>1)</sup>	Bruttowert- schöpfung <sup>1) 2)</sup> (Sp. 1 - 2)	sonstige Kosten- steuern	Subventionen	sonstige Kostensteuern abzüglich Subventionen (Sp. 4 - 5)	Bruttowert- schöpfung zu Faktorkosten (Sp. 3 - 6)
	1	2	3	4	5	6	7
<b>F (41/42/43) Baugewerbe</b>							
20 - 49	45 181 058	25 737 404	19 443 655	496 131	5 783	490 348	18 953 307
50 - 99	28 914 262	17 647 868	11 266 394	281 621	5 180	276 442	10 989 952
100 - 249	25 405 217	16 123 329	9 281 888	206 950	1 094	205 856	9 076 032
250 - 499	13 415 070	8 818 214	4 596 856	80 301	769	79 532	4 517 324
500 - 999	10 087 805	7 340 774	2 747 030	52 543	53	52 490	2 694 541
1 000 und mehr	15 366 456	10 323 547	5 042 909	56 832	303	56 529	4 986 380
Insgesamt	138 369 867	85 991 136	52 378 731	1 174 379	13 182	1 161 196	51 217 535
<b>41 Hochbau</b>							
20 - 49	11 728 460	7 537 270	4 191 189	114 964	64	114 900	4 076 289
50 - 99	9 138 339	6 431 554	2 706 785	83 427	3 418	80 009	2 626 776
100 - 249	7 959 483	5 696 972	2 262 511	56 800	448	56 352	2 206 159
250 - 499	4 650 209	3 442 505	1 207 704	24 707	-	24 707	1 182 997
500 - 999	4 828 285	3 802 213	1 026 071	23 822	-	23 822	1 002 249
1 000 und mehr	3 286 797	2 741 917	544 880	8 934	-	8 934	535 946
Insgesamt	41 591 571	29 652 430	11 939 141	312 655	3 931	308 724	11 630 417
<b>41.1 Erschließung von Grundstücken; Bauträger</b>							
20 - 49	2 024 206	1 278 389	745 817	33 912	56	33 856	711 961
50 - 99	1 533 734	1 117 663	416 071	20 716	-	20 716	395 355
100 und mehr	1 454 115	987 725	466 390	14 424	-	14 424	451 966
Insgesamt	5 012 055	3 383 777	1 628 278	69 052	56	68 996	1 559 282
<b>41.10.3 Bauträger für Wohngebäude</b>							
20 - 49	1 741 480	1 117 000	624 480	20 886	56	20 830	603 649
50 und mehr	2 754 183	1 905 417	848 766	33 772	-	33 772	814 994
Insgesamt	4 495 663	3 022 417	1 473 246	54 659	56	54 603	1 418 643
<b>41.2 Bau von Gebäuden</b>							
20 - 49	9 704 254	6 258 881	3 445 372	81 053	8	81 045	3 364 328
50 - 99	7 604 605	5 313 891	2 290 714	62 712	3 418	59 293	2 231 421
100 - 249	6 986 519	4 976 605	2 009 914	44 925	448	44 477	1 965 436
250 - 499	4 169 057	3 175 146	993 911	22 157	-	22 157	971 754
500 - 999	4 828 285	3 802 213	1 026 071	23 822	-	23 822	1 002 249
1 000 und mehr	3 286 797	2 741 917	544 880	8 934	-	8 934	535 946
Insgesamt	36 579 516	26 268 653	10 310 863	243 603	3 874	239 728	10 071 135
<b>41.20.1 Bau von Gebäuden (ohne Fertigteilbau)</b>							
20 - 49	9 482 323	6 122 989	3 359 334	79 212	8	79 204	3 280 130
50 - 99	7 310 039	5 114 479	2 195 560	60 365	3 320	57 045	2 138 515
100 - 249	6 623 567	4 710 624	1 912 943	42 680	448	42 231	1 870 712
250 - 499	3 749 199	2 844 844	904 354	21 270	-	21 270	883 085
500 - 999	4 736 922	3 731 022	1 005 900	23 400	-	23 400	982 500
1 000 und mehr	2 989 728	2 511 483	478 245	8 203	-	8 203	470 042
Insgesamt	34 891 778	25 035 442	9 856 336	235 130	3 776	231 354	9 624 983
<b>41.20.2 Errichtung von Fertigteilbauten</b>							
20 - 49	221 931	135 892	86 038	1 841	-	1 841	84 198
50 - 99	294 566	199 411	95 154	2 346	98	2 248	92 907
100 und mehr	1 171 241	897 908	273 334	4 286	-	4 286	269 047
Insgesamt	1 687 738	1 233 211	454 527	8 473	98	8 375	446 152

1) Ohne Umsatzsteuer.

2) Im Baugewerbe identisch mit der Bruttowertschöpfung ohne sämtliche auf den Erzeugnissen lastenden Steuern.



## 2 Entstehung der Bruttowertschöpfung zu Faktorkosten und zu Marktpreisen

Entstehung der Nettowertschöpfung zu Faktorkosten 2017

nach Beschäftigtenrößenklassen in 1 000 Euro

Beschäftigte von... bis...	Abschreibungen	Nettowertschöpfung zu Faktorkosten		Kostensteuern abzüglich Subventionen	Brutto- wertschöpfung zu Marktpreisen (Sp. 7 + 11)
		insgesamt (Sp. 7 - 8)	Entgelte aus unselbständiger Arbeit <sup>3)</sup>		
		8	9		
<b>F (41/42/43) Baugewerbe</b>					
20 - 49	741 480	18 211 826	13 973 309	3 449 181	22 402 487
50 - 99	495 345	10 494 607	8 004 944	2 228 551	13 218 503
100 - 249	484 830	8 591 201	6 790 069	1 931 951	11 007 982
250 - 499	220 063	4 297 261	3 278 256	982 956	5 500 280
500 - 999	150 484	2 544 057	2 258 203	574 512	3 269 053
1 000 und mehr	264 459	4 721 921	3 546 828	914 428	5 900 808
Insgesamt	2 356 661	48 860 874	37 851 610	10 081 579	61 299 114
<b>41 Hochbau</b>					
20 - 49	147 349	3 928 940	2 751 762	852 324	4 928 613
50 - 99	108 224	2 518 552	1 805 897	747 337	3 374 113
100 - 249	112 272	2 093 887	1 631 501	676 000	2 882 159
250 - 499	52 771	1 130 226	812 658	377 846	1 560 844
500 - 999	48 874	953 375	805 998	219 226	1 221 475
1 000 und mehr	31 988	503 957	495 786	268 788	804 733
Insgesamt	501 479	11 128 938	8 303 601	3 141 520	14 771 937
<b>41.1 Erschließung von Grundstücken; Bauträger</b>					
20 - 49	12 946	699 015	189 727	72 394	784 356
50 - 99	5 809	389 546	124 338	63 958	459 313
100 und mehr	15 338	436 628	113 314	14 446	466 412
Insgesamt	34 093	1 525 189	427 379	150 798	1 710 081
<b>41.10.3 Bauträger für Wohngebäude</b>					
20 - 49	9 710	593 939	159 813	52 434	656 083
50 und mehr	20 338	794 656	204 692	64 480	879 474
Insgesamt	30 048	1 388 595	364 505	116 914	1 535 557
<b>41.2 Bau von Gebäuden</b>					
20 - 49	134 403	3 229 925	2 562 035	779 930	4 144 257
50 - 99	102 415	2 129 006	1 681 559	683 378	2 914 799
100 - 249	97 006	1 868 431	1 540 735	662 644	2 628 080
250 - 499	52 700	919 054	790 110	376 757	1 348 511
500 - 999	48 874	953 375	805 998	219 226	1 221 475
1 000 und mehr	31 988	503 957	495 786	268 788	804 733
Insgesamt	467 386	9 603 748	7 876 222	2 990 722	13 061 856
<b>41.20.1 Bau von Gebäuden (ohne Fertigteilbau)</b>					
20 - 49	129 504	3 150 626	2 505 381	769 476	4 049 606
50 - 99	98 369	2 040 145	1 622 429	650 927	2 789 442
100 - 249	88 994	1 781 718	1 461 929	627 753	2 498 465
250 - 499	48 051	835 034	717 520	320 434	1 203 519
500 - 999	48 338	934 162	771 715	208 149	1 190 649
1 000 und mehr	27 951	442 091	435 303	247 209	717 251
Insgesamt	441 206	9 183 777	7 514 277	2 823 950	12 448 933
<b>41.20.2 Errichtung von Fertigteilbauten</b>					
20 - 49	4 899	79 299	56 653	10 453	94 651
50 - 99	4 046	88 861	59 130	32 451	125 358
100 und mehr	17 235	251 812	246 162	123 868	392 915
Insgesamt	26 180	419 972	361 945	166 772	612 924

3) Kann größer sein als die Nettowertschöpfung zu Faktorkosten, ist jedoch im allgemeinen kleiner.

## 2 Entstehung der Bruttowertschöpfung zu Faktorkosten und zu Marktpreisen

Entstehung der Nettowertschöpfung zu Faktorkosten 2017

nach Beschäftigtengrößenklassen in 1 000 Euro

Beschäftigte von... bis...	Brutto- produktions- wert <sup>1)</sup>	Vorleistungen insgesamt <sup>1)</sup>	Bruttowert- schöpfung <sup>1) 2)</sup> (Sp. 1 - 2)	sonstige Kosten- steuern	Subventionen	sonstige Kostensteuern abzüglich Subventionen (Sp. 4 - 5)	Bruttowert- schöpfung zu Faktorkosten (Sp. 3 - 6)
	1	2	3	4	5	6	7
<b>42 Tiefbau</b>							
20 - 49	5 803 228	3 277 306	2 525 922	74 937	124	74 813	2 451 110
50 - 99	5 863 572	3 384 084	2 479 488	63 856	1 608	62 248	2 417 240
100 - 249	7 463 672	4 522 619	2 941 054	67 690	235	67 456	2 873 598
250 - 499	3 754 984	2 360 234	1 394 750	22 387	281	22 106	1 372 645
500 - 999	2 248 150	1 466 373	781 777	14 277	1	14 276	767 501
1 000 und mehr	6 730 143	5 006 883	1 723 260	14 409	-	14 409	1 708 851
Insgesamt	31 863 749	20 017 497	11 846 252	257 556	2 249	255 308	11 590 944
<b>42.1 Bau von Straßen und Bahnverkehrsstrecken</b>							
20 - 49	2 156 765	1 325 113	831 651	23 938	30	23 908	807 743
50 - 99	2 635 284	1 543 148	1 092 136	27 332	10	27 321	1 064 814
100 - 249	3 904 485	2 400 133	1 504 352	34 053	220	33 834	1 470 519
250 - 499	2 012 981	1 274 904	738 076	12 106	10	12 096	725 980
500 und mehr	6 695 584	4 762 325	1 933 259	18 251	1	18 251	1 915 009
Insgesamt	17 405 099	11 305 624	6 099 475	115 680	270	115 410	5 984 066
<b>42.11 Bau von Straßen</b>							
20 - 49	1 901 426	1 172 930	728 495	21 355	30	21 325	707 171
50 - 99	2 061 204	1 217 376	843 828	22 389	10	22 378	821 450
100 - 249	3 243 394	1 985 522	1 257 872	30 381	220	30 162	1 227 710
250 - 499	1 677 052	1 084 428	592 624	11 492	10	11 483	581 141
500 und mehr	5 128 481	3 764 634	1 363 847	10 053	1	10 052	1 353 795
Insgesamt	14 011 556	9 224 889	4 786 667	95 670	270	95 399	4 691 268
<b>42.12 Bau von Bahnverkehrsstrecken</b>							
20 - 49	186 744	102 090	84 655	2 082	-	2 082	82 572
50 - 99	303 566	154 722	148 844	3 235	-	3 235	145 609
100 und mehr	1 533 502	963 500	570 002	7 556	-	7 556	562 446
Insgesamt	2 023 811	1 220 311	803 500	12 873	-	12 873	790 628
<b>42.13 Brücken- und Tunnelbau</b>							
20 - 49	68 595	50 094	18 501	501	-	501	18 000
50 - 99	270 514	171 050	99 463	1 708	-	1 708	97 755
100 und mehr	1 030 622	639 279	391 343	4 928	-	4 928	386 415
Insgesamt	1 369 731	860 423	509 308	7 138	-	7 138	502 170
<b>42.2 Leitungstiefbau und Kläranlagenbau</b>							
20 - 49	1 968 271	1 016 397	951 874	27 973	48	27 925	923 949
50 - 99	1 925 200	1 035 755	889 445	26 318	1 554	24 764	864 681
100 - 249	1 647 981	874 176	773 806	17 892	15	17 877	755 929
250 und mehr	2 498 292	1 690 087	808 205	16 542	-	16 542	791 663
Insgesamt	8 039 744	4 616 414	3 423 330	88 725	1 617	87 108	3 336 223
<b>42.21 Rohrleitungstiefbau, Brunnenbau und Kläranlagenbau</b>							
20 - 49	1 448 870	771 411	677 459	19 076	48	19 028	658 431
50 - 99	1 468 086	805 609	662 477	18 046	1 554	16 492	645 986
100 - 249	1 255 242	674 708	580 534	11 950	15	11 935	568 598
250 und mehr	2 046 810	1 411 335	635 476	12 665	-	12 665	622 811
Insgesamt	6 219 008	3 663 062	2 555 945	61 737	1 617	60 120	2 495 826
<b>42.22 Kabelnetzleitungstiefbau</b>							
20 - 49	519 401	244 985	274 416	8 897	-	8 897	265 519
50 - 99	457 114	230 146	226 968	8 272	0	8 272	218 696
100 und mehr	844 221	478 220	366 001	9 819	-	9 819	356 183
Insgesamt	1 820 737	953 352	867 385	26 988	0	26 988	840 397

1) Ohne Umsatzsteuer.

2) Im Baugewerbe identisch mit der Bruttowertschöpfung ohne sämtliche auf den Erzeugnissen lastenden Steuern.

## 2 Entstehung der Bruttowertschöpfung zu Faktorkosten und zu Marktpreisen

Entstehung der Nettowertschöpfung zu Faktorkosten 2017

nach Beschäftigtenrößenklassen in 1 000 Euro

Beschäftigte von... bis...	Abschreibungen	Nettowertschöpfung zu Faktorkosten		Kostensteuern abzüglich Subventionen	Brutto- wertschöpfung zu Marktpreisen (Sp. 7 + 11)
		insgesamt (Sp. 7 - 8)	Entgelte aus unselbständiger Arbeit <sup>3)</sup>		
	8	9	10	11	12
<b>42 Tiefbau</b>					
20 - 49	159 370	2 291 740	1 924 721	457 770	2 908 880
50 - 99	163 847	2 253 393	1 856 418	462 634	2 879 875
100 - 249	209 940	2 663 657	2 169 347	591 592	3 465 190
250 - 499	96 429	1 276 215	1 026 315	232 421	1 605 066
500 - 999	58 507	708 993	533 724	102 601	870 101
1 000 und mehr	165 489	1 543 362	1 439 293	259 434	1 968 285
Insgesamt	853 584	10 737 361	8 949 819	2 106 452	13 697 396
<b>42.1 Bau von Straßen und Bahnverkehrsstrecken</b>					
20 - 49	57 415	750 328	672 740	140 046	947 789
50 - 99	72 369	992 445	789 132	191 574	1 256 389
100 - 249	103 352	1 367 167	1 077 986	278 921	1 749 440
250 - 499	56 041	669 940	497 191	110 376	836 356
500 und mehr	157 587	1 757 421	1 452 294	292 821	2 207 830
Insgesamt	446 764	5 537 301	4 489 344	1 013 738	6 997 803
<b>42.11 Bau von Straßen</b>					
20 - 49	48 582	658 589	590 378	116 972	824 143
50 - 99	57 799	763 651	614 071	155 805	977 255
100 - 249	92 421	1 135 289	888 573	221 191	1 448 902
250 - 499	51 326	529 815	430 683	95 148	676 289
500 und mehr	115 733	1 238 062	1 050 765	274 994	1 628 789
Insgesamt	365 861	4 325 407	3 574 470	864 111	5 555 378
<b>42.12 Bau von Bahnverkehrsstrecken</b>					
20 - 49	7 737	74 835	65 890	19 323	101 896
50 - 99	11 681	133 928	109 515	21 385	166 994
100 und mehr	45 253	517 194	470 819	61 649	624 095
Insgesamt	64 670	725 957	646 224	102 357	892 984
<b>42.13 Brücken- und Tunnelbau</b>					
20 - 49	1 096	16 904	16 472	3 751	21 751
50 - 99	2 889	94 866	65 546	14 385	112 140
100 und mehr	12 248	374 167	186 631	29 135	415 550
Insgesamt	16 233	485 937	268 649	47 270	549 441
<b>42.2 Leitungstiefbau und Kläranlagenbau</b>					
20 - 49	50 719	873 231	721 973	193 088	1 117 037
50 - 99	60 632	804 049	665 561	177 697	1 042 379
100 - 249	51 704	704 224	597 574	158 627	914 555
250 und mehr	64 531	727 132	646 849	124 584	916 247
Insgesamt	227 586	3 108 636	2 631 957	653 995	3 990 218
<b>42.21 Rohrleitungstiefbau, Brunnenbau und Kläranlagenbau</b>					
20 - 49	33 921	624 509	530 817	131 047	789 477
50 - 99	48 831	597 155	501 385	125 478	771 464
100 - 249	39 773	528 826	467 109	119 716	688 315
250 und mehr	51 756	571 055	518 829	76 577	699 388
Insgesamt	174 281	2 321 544	2 018 139	452 819	2 948 644
<b>42.22 Kabelnetzleitungstiefbau</b>					
20 - 49	16 797	248 721	191 156	62 041	327 560
50 - 99	11 801	206 894	164 177	52 219	270 915
100 und mehr	24 707	331 476	258 485	86 917	443 099
Insgesamt	53 305	787 092	613 818	201 177	1 041 574

3) Kann größer sein als die Nettowertschöpfung zu Faktorkosten, ist jedoch im allgemeinen kleiner.

## 2 Entstehung der Bruttowertschöpfung zu Faktorkosten und zu Marktpreisen

Entstehung der Nettowertschöpfung zu Faktorkosten 2017

nach Beschäftigtengrößenklassen in 1 000 Euro

Beschäftigte von... bis...	Brutto- produktions- wert <sup>1)</sup>	Vorleistungen insgesamt <sup>1)</sup>	Bruttowert- schöpfung <sup>1) 2)</sup> (Sp. 1 - 2)	sonstige Kosten- steuern	Subventionen	sonstige Kostensteuern abzüglich Subventionen (Sp. 4 - 5)	Bruttowert- schöpfung zu Faktorkosten (Sp. 3 - 6)
	1	2	3	4	5	6	7
<b>42.9 Sonstiger Tiefbau</b>							
20 - 49	1 678 192	935 795	742 397	23 026	46	22 980	719 417
50 - 99	1 303 088	805 181	497 907	10 206	44	10 162	487 745
100 - 249	1 911 205	1 248 310	662 896	15 745	–	15 745	647 150
250 und mehr	1 526 420	1 106 173	420 247	4 175	272	3 903	416 344
Insgesamt	6 418 906	4 095 459	2 323 447	53 152	361	52 791	2 270 656
<b>42.91 Wasserbau</b>							
20 - 49	117 734	72 639	45 095	1 986	–	1 986	43 109
50 und mehr	346 069	216 124	129 945	1 599	17	1 582	128 363
Insgesamt	463 803	288 764	175 040	3 585	17	3 568	171 472
<b>42.99 Sonstiger Tiefbau a. n. g.</b>							
20 - 49	1 560 458	863 156	697 302	21 040	46	20 994	676 308
50 - 99	1 220 681	759 472	461 210	10 049	26	10 022	451 188
100 und mehr	3 173 963	2 184 068	989 895	18 478	272	18 207	971 688
Insgesamt	5 955 103	3 806 696	2 148 407	49 567	344	49 223	2 099 184
<b>43 Vorbereitende Baustellenarbeiten, Bauinstallation und sonstiges Ausbaugewerbe</b>							
20 - 49	27 649 371	14 922 828	12 726 543	306 230	5 595	300 635	12 425 908
50 - 99	13 912 351	7 832 231	6 080 121	134 338	153	134 185	5 945 936
100 - 249	9 982 062	5 903 738	4 078 323	82 460	411	82 049	3 996 275
250 - 499	5 009 877	3 015 476	1 994 401	33 207	488	32 719	1 961 682
500 - 999	3 011 370	2 072 188	939 182	14 444	52	14 391	924 791
1 000 und mehr	5 349 516	2 574 748	2 774 768	33 488	303	33 185	2 741 583
Insgesamt	64 914 547	36 321 209	28 593 339	604 168	7 003	597 165	27 996 174
<b>43.1 Abbrucharbeiten und vorbereitende Baustellenarbeiten</b>							
20 - 49	1 015 203	546 783	468 420	12 324	46	12 278	456 143
50 - 99	750 079	436 307	313 773	7 038	16	7 022	306 750
100 und mehr	822 785	458 460	364 325	4 097	–	4 097	360 228
Insgesamt	2 588 067	1 441 549	1 146 518	23 460	62	23 397	1 123 121
<b>43.11 Abbrucharbeiten</b>							
20 - 49	546 379	297 943	248 435	5 831	21	5 811	242 625
50 und mehr	684 221	444 629	239 592	5 567	–	5 567	234 024
Insgesamt	1 230 599	742 572	488 027	11 399	21	11 378	476 649
<b>43.12 Vorbereitende Baustellenarbeiten</b>							
20 - 49	442 387	238 678	203 709	6 164	26	6 138	197 571
50 - 99	348 364	185 860	162 504	3 867	–	3 867	158 637
100 und mehr	487 237	234 834	252 403	1 238	–	1 238	251 165
Insgesamt	1 277 988	659 372	618 616	11 268	26	11 243	607 373
<b>43.13 Test- und Suchbohrung</b>							
20 - 49	26 438	10 161	16 276	329	–	329	15 947
50 und mehr	53 042	29 443	23 599	464	16	448	23 152
Insgesamt	79 480	39 604	39 876	793	16	777	39 099
<b>43.2 Bauinstallation</b>							
20 - 49	14 455 081	7 764 019	6 691 061	165 013	3 713	161 300	6 529 761
50 - 99	7 762 640	4 235 506	3 527 134	74 467	122	74 345	3 452 789
100 - 249	6 207 588	3 582 657	2 624 931	52 914	300	52 613	2 572 318
250 - 499	3 142 331	1 871 349	1 270 982	19 583	488	19 095	1 251 887
500 - 999	2 045 875	1 335 919	709 957	9 881	52	9 828	700 128
1 000 und mehr	3 068 297	1 446 879	1 621 418	10 726	303	10 422	1 610 996
Insgesamt	36 681 812	20 236 328	16 445 484	332 583	4 979	327 604	16 117 880

1) Ohne Umsatzsteuer.

2) Im Baugewerbe identisch mit der Bruttowertschöpfung ohne sämtliche auf den Erzeugnissen lastenden Steuern.

## 2 Entstehung der Bruttowertschöpfung zu Faktorkosten und zu Marktpreisen

Entstehung der Nettowertschöpfung zu Faktorkosten 2017

nach Beschäftigtenrößenklassen in 1 000 Euro

Beschäftigte von... bis...	Abschreibungen	Nettowertschöpfung zu Faktorkosten		Kostensteuern abzüglich Subventionen	Brutto- wertschöpfung zu Marktpreisen (Sp. 7 + 11)
		insgesamt (Sp. 7 - 8)	Entgelte aus unselbständiger Arbeit <sup>3)</sup>		
	8	9	10	11	12
<b>42.9 Sonstiger Tiefbau</b>					
20 - 49	51 236	668 181	530 008	124 636	844 053
50 - 99	30 846	456 899	401 725	93 363	581 107
100 - 249	54 884	592 266	493 787	154 044	801 195
250 und mehr	42 267	374 077	402 998	66 675	483 019
Insgesamt	179 233	2 091 423	1 828 518	438 719	2 709 375
<b>42.91 Wasserbau</b>					
20 - 49	2 365	40 744	24 401	8 045	51 154
50 und mehr	12 837	115 527	90 008	31 143	159 507
Insgesamt	15 202	156 270	114 409	39 189	210 661
<b>42.99 Sonstiger Tiefbau a. n. g.</b>					
20 - 49	48 871	627 437	505 607	116 591	792 899
50 - 99	29 552	421 636	385 619	91 292	542 479
100 und mehr	85 608	886 080	822 884	191 647	1 163 335
Insgesamt	164 031	1 935 153	1 714 109	399 530	2 498 714
<b>43 Vorbereitende Baustellenarbeiten, Bauinstallation und sonstiges Ausbaugewerbe</b>					
20 - 49	434 762	11 991 146	9 296 826	2 139 087	14 564 995
50 - 99	223 274	5 722 662	4 342 629	1 018 580	6 964 516
100 - 249	162 618	3 833 657	2 989 221	664 359	4 660 633
250 - 499	70 862	1 890 820	1 439 283	372 689	2 334 371
500 - 999	43 102	881 688	918 481	252 686	1 177 477
1 000 und mehr	66 981	2 674 602	1 611 750	386 207	3 127 790
Insgesamt	1 001 598	26 994 576	20 598 190	4 833 607	32 829 781
<b>43.1 Abbrucharbeiten und vorbereitende Baustellenarbeiten</b>					
20 - 49	36 746	419 396	277 659	50 477	506 619
50 - 99	28 939	277 812	175 371	32 378	339 129
100 und mehr	19 838	340 390	221 818	3 679	363 907
Insgesamt	85 523	1 037 598	674 848	86 534	1 209 655
<b>43.11 Abbrucharbeiten</b>					
20 - 49	15 238	227 386	138 971	24 792	267 417
50 und mehr	18 474	215 550	139 311	26 449	260 473
Insgesamt	33 712	442 937	278 282	51 241	527 890
<b>43.12 Vorbereitende Baustellenarbeiten</b>					
20 - 49	20 140	177 430	127 911	23 951	221 522
50 - 99	15 204	143 434	82 252	11 711	170 348
100 und mehr	10 061	241 104	151 655	- 5 716	245 449
Insgesamt	45 405	561 968	361 817	29 946	637 319
<b>43.13 Test- und Suchbohrung</b>					
20 - 49	1 368	14 579	10 777	1 734	17 681
50 und mehr	5 038	18 114	23 972	3 613	26 765
Insgesamt	6 405	32 693	34 749	5 347	44 445
<b>43.2 Bauinstallation</b>					
20 - 49	170 295	6 359 466	4 817 776	1 008 168	7 537 930
50 - 99	87 508	3 365 281	2 460 763	517 568	3 970 357
100 - 249	74 160	2 498 158	1 924 240	392 544	2 964 862
250 - 499	32 790	1 219 097	910 230	216 009	1 467 896
500 - 999	31 433	668 696	695 501	191 488	891 616
1 000 und mehr	24 078	1 586 918	1 017 837	261 231	1 872 227
Insgesamt	420 264	15 697 616	11 826 348	2 587 009	18 704 888

3) Kann größer sein als die Nettowertschöpfung zu Faktorkosten, ist jedoch im allgemeinen kleiner.

## 2 Entstehung der Bruttowertschöpfung zu Faktorkosten und zu Marktpreisen

Entstehung der Nettowertschöpfung zu Faktorkosten 2017

nach Beschäftigtengrößenklassen in 1 000 Euro

Beschäftigte von... bis...	Brutto- produktions- wert <sup>1)</sup>	Vorleistungen insgesamt <sup>1)</sup>	Bruttowert- schöpfung <sup>1) 2)</sup> (Sp. 1 - 2)	sonstige Kosten- steuern	Subventionen	sonstige Kostensteuern abzüglich Subventionen (Sp. 4 - 5)	Bruttowert- schöpfung zu Faktorkosten (Sp. 3 - 6)
	1	2	3	4	5	6	7
<b>43.21 Elektroinstallation</b>							
20 - 49	4 837 603	2 552 382	2 285 222	54 148	3 483	50 664	2 234 558
50 - 99	3 427 105	1 767 660	1 659 445	37 976	-	37 976	1 621 469
100 - 249	2 930 175	1 584 064	1 346 111	29 052	24	29 028	1 317 084
250 - 499	1 549 257	947 556	601 701	13 353	-	13 353	588 348
500 und mehr	834 802	487 514	347 287	3 689	52	3 636	343 651
Insgesamt	13 578 941	7 339 175	6 239 766	138 217	3 560	134 657	6 105 109
<b>43.22 Gas-, Wasser-, Heizungs- sowie Lüftungs- und Klimainstallation</b>							
20 - 49	8 103 388	4 348 504	3 754 884	94 096	103	93 993	3 660 891
50 - 99	3 792 220	2 149 627	1 642 593	32 332	-	32 332	1 610 261
100 - 249	2 607 016	1 558 067	1 048 950	18 888	276	18 612	1 030 338
250 - 499	929 168	554 921	374 247	5 103	182	4 921	369 326
500 und mehr	1 107 291	800 382	306 909	3 809	303	3 506	303 403
Insgesamt	16 539 083	9 411 502	7 127 582	154 228	865	153 363	6 974 219
<b>43.29 Sonstige Bauinstallation</b>							
20 - 49	1 514 089	863 133	650 956	16 770	127	16 643	634 313
50 - 99	543 315	318 219	225 096	4 159	122	4 037	221 059
100 - 249	670 397	440 527	229 870	4 974	-	4 974	224 896
250 - 499	663 906	368 872	295 035	1 127	306	821	294 213
500 - 999	1 022 833	654 844	367 989	3 429	-	3 429	364 560
1 000 und mehr	2 149 247	840 057	1 309 190	9 680	-	9 680	1 299 510
Insgesamt	6 563 787	3 485 652	3 078 136	40 138	555	39 584	3 038 552
<b>43.29.1 Dämmung gegen Kälte, Wärme, Schall und Erschütterung</b>							
20 - 49	972 923	557 420	415 503	9 241	127	9 115	406 388
50 - 99	324 133	220 123	104 010	1 852	11	1 841	102 169
100 - 249	281 749	204 629	77 120	2 336	-	2 336	74 784
250 und mehr	1 034 104	630 395	403 708	3 618	306	3 313	400 396
Insgesamt	2 612 909	1 612 568	1 000 340	17 048	443	16 604	983 736
<b>43.29.9 Sonstige Bauinstallation a. n. g.</b>							
20 - 49	541 167	305 713	235 453	7 528	-	7 528	227 925
50 - 99	219 181	98 095	121 086	2 307	111	2 196	118 890
100 - 249	388 648	235 898	152 750	2 637	-	2 637	150 113
250 und mehr	2 801 883	1 233 378	1 568 505	10 618	-	10 618	1 557 888
Insgesamt	3 950 879	1 873 084	2 077 795	23 091	111	22 980	2 054 815
<b>43.3 Sonstiger Ausbau</b>							
20 - 49	6 219 169	3 358 778	2 860 391	64 106	1 417	62 689	2 797 702
50 - 99	2 301 486	1 315 921	985 566	20 162	2	20 160	965 406
100 und mehr	2 215 885	1 399 751	816 134	16 649	-	16 649	799 485
Insgesamt	10 736 540	6 074 450	4 662 091	100 918	1 419	99 498	4 562 592
<b>43.31 Anbringen von Stuckaturen, Gipserei und Verputzerei</b>							
20 - 49	665 276	344 121	321 155	5 661	178	5 483	315 672
50 - 99	353 328	187 820	165 507	4 026	-	4 026	161 481
100 und mehr	208 526	147 158	61 368	1 331	-	1 331	60 037
Insgesamt	1 227 129	679 100	548 030	11 019	178	10 840	537 190
<b>43.32 Bautischlerei und -schlosserei</b>							
20 - 49	1 606 913	965 261	641 652	13 393	481	12 912	628 740
50 - 99	463 010	276 694	186 315	4 556	-	4 556	181 759
100 und mehr	97 491	56 080	41 411	593	-	593	40 817
Insgesamt	2 167 413	1 298 035	869 378	18 543	481	18 062	851 316

1) Ohne Umsatzsteuer.

2) Im Baugewerbe identisch mit der Bruttowertschöpfung ohne sämtliche auf den Erzeugnissen lastenden Steuern.

## 2 Entstehung der Bruttowertschöpfung zu Faktorkosten und zu Marktpreisen

Entstehung der Nettowertschöpfung zu Faktorkosten 2017

nach Beschäftigtenrößenklassen in 1 000 Euro

Beschäftigte von... bis...	Abschreibungen	Nettowertschöpfung zu Faktorkosten		Kostensteuern abzüglich Subventionen	Brutto- wertschöpfung zu Marktpreisen (Sp. 7 + 11)
		insgesamt (Sp. 7 - 8)	Entgelte aus unselbständiger Arbeit <sup>3)</sup>		
		8	10		
		9		11	12
<b>43.21 Elektroinstallation</b>					
20 - 49	58 513	2 176 044	1 762 052	336 438	2 570 995
50 - 99	36 876	1 584 593	1 113 521	224 852	1 846 321
100 - 249	37 789	1 279 295	984 138	205 142	1 522 225
250 - 499	15 103	573 245	437 984	133 147	721 495
500 und mehr	14 551	329 100	293 253	68 940	412 591
Insgesamt	162 833	5 942 276	4 590 949	968 519	7 073 628
<b>43.22 Gas-, Wasser-, Heizungs- sowie Lüftungs- und Klimainstallation</b>					
20 - 49	90 475	3 570 416	2 580 413	583 933	4 244 824
50 - 99	43 325	1 566 935	1 162 525	260 038	1 870 299
100 - 249	26 102	1 004 235	749 299	148 185	1 178 523
250 - 499	9 145	360 181	284 600	76 369	445 695
500 und mehr	13 126	290 277	313 592	92 972	396 376
Insgesamt	182 174	6 792 045	5 090 430	1 161 499	8 135 717
<b>43.29 Sonstige Bauinstallation</b>					
20 - 49	21 307	613 006	475 311	87 797	722 110
50 - 99	7 306	213 753	184 717	32 678	253 737
100 - 249	10 268	214 628	190 803	39 217	264 114
250 - 499	8 542	285 672	187 646	6 492	300 705
500 - 999	14 110	350 450	355 932	99 685	464 245
1 000 und mehr	13 724	1 285 787	750 560	191 122	1 490 632
Insgesamt	75 257	2 963 295	2 144 969	456 991	3 495 543
<b>43.29.1 Dämmung gegen Kälte, Wärme, Schall und Erschütterung</b>					
20 - 49	11 990	394 398	293 616	49 683	456 071
50 - 99	2 914	99 255	94 860	19 645	121 814
100 - 249	4 844	69 939	66 893	16 290	91 073
250 und mehr	12 567	387 828	322 393	42 610	443 006
Insgesamt	32 316	951 421	777 763	128 228	1 111 965
<b>43.29.9 Sonstige Bauinstallation a. n. g.</b>					
20 - 49	9 317	218 608	181 695	38 114	266 039
50 - 99	4 392	114 497	89 857	13 033	131 922
100 - 249	5 424	144 689	123 910	22 927	173 040
250 und mehr	23 808	1 534 080	971 746	254 688	1 812 576
Insgesamt	42 942	2 011 874	1 367 207	328 762	2 383 578
<b>43.3 Sonstiger Ausbau</b>					
20 - 49	90 666	2 707 036	2 206 103	546 269	3 343 971
50 - 99	30 680	934 726	778 330	194 057	1 159 463
100 und mehr	27 841	771 644	714 904	207 820	1 007 305
Insgesamt	149 187	4 413 406	3 699 336	948 147	5 510 739
<b>43.31 Anbringen von Stuckaturen, Gipserei und Verputzerei</b>					
20 - 49	8 390	307 282	241 939	60 903	376 574
50 - 99	4 620	156 861	119 737	32 121	193 602
100 und mehr	1 520	58 517	43 601	18 330	78 367
Insgesamt	14 530	522 660	405 278	111 354	648 544
<b>43.32 Bautischlerei und -schlosserei</b>					
20 - 49	26 232	602 508	495 997	114 891	743 631
50 - 99	6 982	174 778	144 279	42 431	224 190
100 und mehr	1 634	39 184	32 583	4 124	44 941
Insgesamt	34 847	816 469	672 858	161 446	1 012 762

3) Kann größer sein als die Nettowertschöpfung zu Faktorkosten, ist jedoch im allgemeinen kleiner.

## 2 Entstehung der Bruttowertschöpfung zu Faktorkosten und zu Marktpreisen

Entstehung der Nettowertschöpfung zu Faktorkosten 2017

nach Beschäftigtengrößenklassen in 1 000 Euro

Beschäftigte von... bis...	Brutto- produktions- wert <sup>1)</sup>	Vorleistungen insgesamt <sup>1)</sup>	Bruttowert- schöpfung <sup>1) 2)</sup> (Sp. 1 - 2)	sonstige Kosten- steuern	Subventionen	sonstige Kostensteuern abzüglich Subventionen (Sp. 4 - 5)	Bruttowert- schöpfung zu Faktorkosten (Sp. 3 - 6)
	1	2	3	4	5	6	7
<b>43.33 Fußboden-, Fliesen- und Plattenlegerei, Tapeziererei</b>							
20 - 49	1 418 758	832 782	585 977	14 811	746	14 065	571 911
50 und mehr	711 622	467 779	243 843	4 799	2	4 796	239 046
Insgesamt	2 130 380	1 300 561	829 819	19 610	748	18 862	810 958
<b>43.34 Malerei und Glaserei</b>							
20 - 49	2 287 204	1 084 121	1 203 084	27 792	–	27 792	1 175 292
50 - 99	871 422	459 601	411 821	7 282	–	7 282	404 539
100 und mehr	1 233 165	706 578	526 587	10 420	–	10 420	516 167
Insgesamt	4 391 791	2 250 299	2 141 492	45 494	–	45 494	2 095 998
<b>43.34.1 Maler- und Lackierergewerbe</b>							
20 - 49	2 141 186	1 002 305	1 138 881	26 521	–	26 521	1 112 360
50 - 99	811 724	424 355	387 369	6 971	–	6 971	380 398
100 und mehr	1 233 165	706 578	526 587	10 420	–	10 420	516 167
Insgesamt	4 186 075	2 133 238	2 052 837	43 911	–	43 911	2 008 926
<b>43.34.2 Glasergererbe</b>							
20 - 49	146 018	81 815	64 203	1 271	–	1 271	62 931
50 und mehr	59 698	35 245	24 453	311	–	311	24 141
Insgesamt	205 716	117 061	88 655	1 583	–	1 583	87 072
<b>43.39 Sonstiger Ausbau a. n. g.</b>							
20 - 49	241 018	132 494	108 524	2 449	12	2 437	106 087
50 - 99	242 270	157 401	84 869	1 515	–	1 515	83 354
100 und mehr	336 539	256 560	79 978	2 289	–	2 289	77 689
Insgesamt	819 826	546 455	273 371	6 252	12	6 240	267 131
<b>43.9 Sonstige spezialisierte Bautätigkeiten</b>							
20 - 49	5 959 918	3 253 248	2 706 670	64 787	419	64 368	2 642 302
50 - 99	3 098 146	1 844 497	1 253 649	32 671	13	32 658	1 220 991
100 - 249	2 088 200	1 235 448	852 753	15 147	111	15 036	837 717
250 - 499	1 163 593	682 868	480 725	8 350	–	8 350	472 375
500 und mehr	2 598 270	1 552 821	1 045 449	26 253	–	26 253	1 019 196
Insgesamt	14 908 128	8 568 882	6 339 246	147 207	542	146 665	6 192 581
<b>43.91 Dachdeckerei und Zimmerei</b>							
20 - 49	3 417 832	1 954 664	1 463 168	32 376	51	32 325	1 430 843
50 - 99	1 070 549	676 058	394 491	7 875	–	7 875	386 615
100 und mehr	611 522	425 594	185 928	4 636	81	4 555	181 373
Insgesamt	5 099 903	3 056 316	2 043 587	44 887	131	44 755	1 998 831
<b>43.91.1 Dachdeckerei und Bauspenglerei</b>							
20 - 49	2 173 636	1 228 709	944 927	20 083	51	20 032	924 895
50 - 99	742 764	466 568	276 196	5 421	–	5 421	270 776
100 und mehr	281 280	176 536	104 744	2 788	–	2 788	101 956
Insgesamt	3 197 680	1 871 813	1 325 867	28 291	51	28 241	1 297 626
<b>43.91.2 Zimmerei und Ingenieurholzbau</b>							
20 - 49	1 244 196	725 955	518 241	12 293	–	12 293	505 948
50 - 99	327 785	209 491	118 294	2 454	–	2 454	115 840
100 und mehr	330 242	249 058	81 185	1 848	81	1 767	79 418
Insgesamt	1 902 223	1 184 503	717 720	16 595	81	16 515	701 205
<b>43.99 Sonstige spezialisierte Bautätigkeiten a. n. g.</b>							
20 - 49	2 542 086	1 298 584	1 243 502	32 411	368	32 043	1 211 459
50 - 99	2 027 597	1 168 439	859 158	24 795	13	24 783	834 375
100 - 249	1 677 998	971 408	706 591	11 011	30	10 980	695 610
250 - 499	1 070 817	615 535	455 282	7 977	–	7 977	447 305
500 und mehr	2 489 726	1 458 600	1 031 126	26 127	–	26 127	1 005 000
Insgesamt	9 808 225	5 512 566	4 295 659	102 321	411	101 909	4 193 750

1) Ohne Umsatzsteuer.

2) Im Baugewerbe identisch mit der Bruttowertschöpfung ohne sämtliche auf den Erzeugnissen lastenden Steuern.



## 2 Entstehung der Bruttowertschöpfung zu Faktorkosten und zu Marktpreisen

Entstehung der Nettowertschöpfung zu Faktorkosten 2017

nach Beschäftigtenrößenklassen in 1 000 Euro

Beschäftigte von... bis...	Abschreibungen	Nettowertschöpfung zu Faktorkosten		Kostensteuern abzüglich Subventionen	Brutto- wertschöpfung zu Marktpreisen (Sp. 7 + 11)
		insgesamt (Sp. 7 - 8)	Entgelte aus unselbständiger Arbeit <sup>3)</sup>		
	8	9	10	11	12
<b>43.33 Fußboden-, Fliesen- und Plattenlegerei, Tapeziererei</b>					
20 - 49	16 746	555 166	441 109	96 127	668 039
50 und mehr	8 501	230 545	191 245	42 215	281 261
Insgesamt	25 246	785 711	632 354	138 343	949 300
<b>43.34 Malerei und Glaserei</b>					
20 - 49	36 170	1 139 121	954 215	250 821	1 426 112
50 - 99	12 109	392 430	352 778	78 091	482 631
100 und mehr	18 950	497 217	501 399	125 707	641 874
Insgesamt	67 230	2 028 768	1 808 391	454 619	2 550 617
<b>43.34.1 Maler- und Lackierergewerbe</b>					
20 - 49	32 702	1 079 658	901 799	239 234	1 351 594
50 - 99	11 533	368 865	332 806	75 290	455 688
100 und mehr	18 950	497 217	501 399	125 707	641 874
Insgesamt	63 186	1 945 740	1 736 003	440 231	2 449 157
<b>43.34.2 Glasergerber</b>					
20 - 49	3 468	59 463	52 416	11 587	74 518
50 und mehr	576	23 565	19 972	2 801	26 942
Insgesamt	4 044	83 029	72 388	14 388	101 460
<b>43.39 Sonstiger Ausbau a. n. g.</b>					
20 - 49	3 128	102 959	72 843	23 528	129 615
50 - 99	1 632	81 722	53 631	20 031	103 385
100 und mehr	2 573	75 116	53 982	38 826	116 516
Insgesamt	7 334	259 797	180 455	82 385	349 516
<b>43.9 Sonstige spezialisierte Bautätigkeiten</b>					
20 - 49	137 054	2 505 248	1 995 288	534 172	3 176 474
50 - 99	76 147	1 144 843	928 165	274 576	1 495 567
100 - 249	54 069	783 648	586 785	161 077	998 794
250 - 499	30 232	442 143	341 309	84 551	556 926
500 und mehr	49 123	970 074	546 110	157 541	1 176 738
Insgesamt	346 625	5 845 956	4 397 658	1 211 918	7 404 499
<b>43.91 Dachdeckerei und Zimmerei</b>					
20 - 49	50 111	1 380 732	1 141 794	287 148	1 717 991
50 - 99	16 095	370 521	291 303	77 887	464 503
100 und mehr	8 574	172 799	146 662	46 139	227 512
Insgesamt	74 780	1 924 051	1 579 759	411 174	2 410 006
<b>43.91.1 Dachdeckerei und Bauspenglerei</b>					
20 - 49	31 878	893 017	752 798	182 991	1 107 886
50 - 99	10 385	260 390	187 087	48 293	319 069
100 und mehr	4 183	97 773	70 259	19 469	121 425
Insgesamt	46 446	1 251 180	1 010 144	250 753	1 548 379
<b>43.91.2 Zimmerei und Ingenieurholzbau</b>					
20 - 49	18 233	487 714	388 996	104 158	610 105
50 - 99	5 710	110 130	104 216	29 594	145 434
100 und mehr	4 391	75 026	76 403	26 669	106 087
Insgesamt	28 334	672 871	569 615	160 421	861 626
<b>43.99 Sonstige spezialisierte Bautätigkeiten a. n. g.</b>					
20 - 49	86 943	1 124 517	853 494	247 024	1 458 483
50 - 99	60 053	774 323	636 861	196 689	1 031 064
100 - 249	47 835	647 775	489 899	126 617	822 227
250 - 499	28 950	418 355	319 131	83 601	530 906
500 und mehr	48 064	956 936	518 512	146 813	1 151 813
Insgesamt	271 845	3 921 905	2 817 898	800 744	4 994 494

3) Kann größer sein als die Nettowertschöpfung zu Faktorkosten, ist jedoch im allgemeinen kleiner.

## 2 Entstehung der Bruttowertschöpfung zu Faktorkosten und zu Marktpreisen

Entstehung der Nettowertschöpfung zu Faktorkosten 2017

nach Beschäftigtengrößenklassen in 1 000 Euro

Beschäftigte von... bis...	Brutto- produktions- wert <sup>1)</sup>	Vorleistungen insgesamt <sup>1)</sup>	Bruttowert- schöpfung <sup>1) 2)</sup> (Sp. 1 - 2)	sonstige Kosten- steuern	Subventionen	sonstige Kostensteuern abzüglich Subventionen (Sp. 4 - 5)	Bruttowert- schöpfung zu Faktorkosten (Sp. 3 - 6)
	1	2	3	4	5	6	7
<b>43.99.1 Gerüstbau</b>							
20 - 49	532 324	192 531	339 793	9 652	–	9 652	330 141
50 - 99	266 117	123 504	142 613	4 238	–	4 238	138 375
100 und mehr	473 199	220 431	252 768	4 874	–	4 874	247 895
Insgesamt	1 271 640	536 465	735 174	18 763	–	18 763	716 411
<b>43.99.2 Schornstein-, Feuerungs- und Industrieofenbau</b>							
20 - 49	74 633	43 254	31 379	490	–	490	30 889
50 - 99	119 967	70 601	49 366	873	–	873	48 493
100 und mehr	194 432	111 191	83 241	249	–	249	82 992
Insgesamt	389 032	225 046	163 986	1 612	–	1 612	162 374
<b>43.99.9 Baugewerbe a. n. g.</b>							
20 - 49	1 935 129	1 062 799	872 330	22 269	368	21 901	850 429
50 - 99	1 641 514	974 334	667 180	19 685	13	19 672	647 507
100 - 249	1 350 396	804 460	545 936	9 134	30	9 104	536 832
250 und mehr	3 220 514	1 909 461	1 311 053	30 857	–	30 857	1 280 196
Insgesamt	8 147 553	4 751 054	3 396 499	81 946	411	81 535	3 314 964
<b>Nachrichtlich:</b>							
<b>41.2 / 42 / 43.1 / 43.9 Bauhauptgewerbe</b>							
(Bau von Gebäuden, Bau von Straßen und Bahnverkehrsstrecken, Leitungstiefbau und Kläranlagenbau, Sonstiger Tiefbau, Abbrucharbeiten und vorbereitende Baustellenarbeiten, Sonstige spezialisierte Bautätigkeiten)							
20 - 49	22 482 603	13 336 218	9 146 385	233 100	597	232 503	8 913 882
50 - 99	17 316 402	10 978 778	6 337 624	166 276	5 055	161 221	6 176 403
100 - 249	17 082 094	11 101 874	5 980 219	131 690	794	130 896	5 849 323
250 - 499	9 087 635	6 218 248	2 869 387	52 895	281	52 613	2 816 774
500 - 999	7 879 712	5 898 020	1 981 692	42 041	1	42 040	1 939 651
1 000 und mehr	12 091 016	8 763 443	3 327 572	45 824	–	45 824	3 281 748
Insgesamt	85 939 460	56 296 581	29 642 879	671 826	6 728	665 098	28 977 781
<b>43.2 / 43.3 Ausbaugewerbe</b>							
(Bauinstallation, Sonstiger Ausbau)							
20 - 49	20 674 250	11 122 797	9 551 453	229 119	5 130	223 989	9 327 463
50 - 99	10 064 126	5 551 427	4 512 699	94 629	124	94 505	4 418 194
100 - 249	7 350 159	4 301 088	3 049 071	63 385	300	63 085	2 985 986
250 - 499	3 846 284	2 332 608	1 513 676	24 857	488	24 369	1 489 307
500 - 999	2 208 093	1 442 755	765 339	10 502	52	10 449	754 889
1 000 und mehr	3 275 441	1 560 104	1 715 336	11 008	303	10 705	1 704 632
Insgesamt	47 418 352	26 310 778	21 107 574	433 501	6 399	427 102	20 680 472

1) Ohne Umsatzsteuer.

2) Im Baugewerbe identisch mit der Bruttowertschöpfung ohne sämtliche auf den Erzeugnissen lastenden Steuern.

## 2 Entstehung der Bruttowertschöpfung zu Faktorkosten und zu Marktpreisen

Entstehung der Nettowertschöpfung zu Faktorkosten 2017

nach Beschäftigtengrößenklassen in 1 000 Euro

Beschäftigte von... bis...	Abschreibungen	Nettowertschöpfung zu Faktorkosten		Kostensteuern abzüglich Subventionen	Brutto- wertschöpfung zu Marktpreisen (Sp. 7 + 11)
		insgesamt (Sp. 7 - 8)	Entgelte aus unselbständiger Arbeit <sup>3)</sup>		
	8	9	10	11	12
<b>43.99.1 Gerüstbau</b>					
20 - 49	30 719	299 422	234 216	72 851	402 992
50 - 99	7 894	130 482	104 066	29 819	168 194
100 und mehr	18 468	229 426	192 839	53 894	301 789
Insgesamt	57 081	659 331	531 121	156 563	872 975
<b>43.99.2 Schornstein-, Feuerungs- und Industrieofenbau</b>					
20 - 49	811	30 078	30 047	4 248	35 138
50 - 99	865	47 628	47 622	8 616	57 109
100 und mehr	2 187	80 806	74 180	9 993	92 985
Insgesamt	3 863	158 511	151 849	22 857	185 232
<b>43.99.9 Baugewerbe a. n. g.</b>					
20 - 49	55 412	795 016	589 231	169 925	1 020 354
50 - 99	51 294	596 213	485 174	158 253	805 761
100 - 249	37 107	499 725	359 366	96 387	633 219
250 und mehr	67 087	1 213 109	701 158	196 758	1 476 954
Insgesamt	210 901	3 104 063	2 134 929	621 323	3 936 287

Nachrichtlich:

41.2 / 42 / 43.1 / 43.9 Bauhauptgewerbe

(Bau von Gebäuden, Bau von Straßen und Bahnverkehrsstrecken, Leitungstiefbau und Kläranlagenbau, Sonstiger Tiefbau, Abbrucharbeiten und vorbereitende Baustellenarbeiten, Sonstige spezialisierte Bautätigkeiten)

20 - 49	467 573	8 446 309	6 759 703	1 822 348	10 736 230
50 - 99	371 348	5 805 054	4 641 513	1 452 967	7 629 370
100 - 249	378 840	5 470 483	4 427 813	1 429 031	7 278 354
250 - 499	179 361	2 637 413	2 157 734	693 729	3 510 503
500 - 999	116 201	1 823 451	1 515 652	370 371	2 310 023
1 000 und mehr	239 794	3 041 954	2 396 131	627 179	3 908 927
Insgesamt	1 753 118	27 224 663	21 898 547	6 395 626	35 373 406

43.2 / 43.3 Ausbaugewerbe

(Bauinstallation, Sonstiger Ausbau)

20 - 49	260 961	9 066 502	7 023 879	1 554 438	10 881 901
50 - 99	118 188	4 300 007	3 239 093	711 626	5 129 820
100 - 249	90 724	2 895 262	2 271 491	489 563	3 475 549
250 - 499	40 630	1 448 677	1 097 974	288 138	1 777 445
500 - 999	34 283	720 606	742 551	204 141	959 030
1 000 und mehr	24 665	1 679 967	1 150 696	287 250	1 991 881
Insgesamt	569 451	20 111 021	15 525 684	3 535 155	24 215 627

3) Kann größer sein als die Nettowertschöpfung zu Faktorkosten, ist jedoch im allgemeinen kleiner.

### 3 Bruttoproduktionswert, Nettoproduktionswert, Bruttowertschöpfung 2017

Nach Beschäftigtengrößenklassen

Beschäftigte von... bis...	Unternehmen	Bruttoproduktionswert <sup>1)</sup>		Materialverbrauch, Einsatz an Handelsware zu Anschaffungs- kosten, Kosten für Lohnarbeiten <sup>2)</sup>	Nettoproduktions- wert insgesamt (Sp. 2 - 4) <sup>1)</sup>
		insgesamt	je Beschäftigten		
	Anzahl	1 000 EUR	EUR	1 000 EUR	1 000 EUR
	1	2	3	4	5

#### F (41/42/43) Baugewerbe

20 - 49	11 697	45 181 058	126 566	21 888 319	23 292 740
50 - 99	2 805	28 914 262	154 457	15 115 599	13 798 662
100 - 249	1 002	25 405 217	175 500	13 765 038	11 640 178
250 - 499	184	13 415 070	213 341	7 588 968	5 826 102
500 - 999	62	10 087 805	247 760	6 429 460	3 658 345
1 000 und mehr	33	15 366 456	241 474	8 231 638	7 134 818
Insgesamt	15 783	138 369 867	161 615	73 019 023	65 350 845
41 Hochbau					
20 - 49	2 117	11 728 460	181 154	6 737 439	4 991 021
50 - 99	571	9 138 339	237 501	5 810 324	3 328 015
100 - 249	227	7 959 483	239 117	5 120 294	2 839 189
250 - 499	43	4 650 209	306 924	3 143 295	1 506 914
500 - 999	18	4 828 285	394 468	3 384 163	1 444 122
1 000 und mehr	4	3 286 797	394 337	2 465 304	821 493
Insgesamt	2 980	41 591 571	241 484	26 660 818	14 930 753
41.1 Erschließung von Grundstücken; Bauträger					
20 - 49	101	2 024 206	636 143	1 138 966	885 240
50 - 99	30	1 533 734	773 831	1 019 165	514 569
100 und mehr	11	1 454 115	832 350	921 661	532 454
Insgesamt	142	5 012 055	725 229	3 079 792	1 932 263
41.10.3 Bauträger für Wohngebäude					
20 - 49	87	1 741 480	630 971	1 005 709	735 770
50 und mehr	36	2 754 183	844 323	1 754 573	999 610
Insgesamt	123	4 495 663	746 540	2 760 282	1 735 381
41.2 Bau von Gebäuden					
20 - 49	2 016	9 704 254	157 636	5 598 473	4 105 781
50 - 99	541	7 604 605	208 374	4 791 159	2 813 446
100 - 249	217	6 986 519	219 612	4 461 728	2 524 791
250 - 499	42	4 169 057	280 216	2 880 200	1 288 857
500 - 999	18	4 828 285	394 468	3 384 163	1 444 122
1 000 und mehr	4	3 286 797	394 337	2 465 304	821 493
Insgesamt	2 838	36 579 516	221 262	23 581 026	12 998 490
41.20.1 Bau von Gebäuden (ohne Fertigteilbau)					
20 - 49	1 974	9 482 323	157 488	5 479 652	4 002 671
50 - 99	520	7 310 039	208 228	4 624 335	2 685 704
100 - 249	206	6 623 567	218 535	4 218 242	2 405 325
250 - 499	39	3 749 199	272 808	2 570 873	1 178 326
500 - 999	17	4 736 922	407 723	3 338 182	1 398 741
1 000 und mehr	3	2 989 728	419 847	2 263 242	726 485
Insgesamt	2 759	34 891 778	220 685	22 494 526	12 397 253
41.20.2 Errichtung von Fertigteilbauten					
20 - 49	42	221 931	164 271	118 821	103 109
50 - 99	21	294 566	212 070	166 824	127 742
100 und mehr	16	1 171 241	261 730	800 855	370 386
Insgesamt	79	1 687 738	233 921	1 086 500	601 237

1) Ohne Umsatzsteuer.

2) Vorbereitende Baustellenarbeiten, Hoch- und Tiefbau: Kosten für Fremd- und Nachunternehmerleistungen.

### 3 Bruttoproduktionswert, Nettoproduktionswert, Bruttowertschöpfung 2017

Nach Beschäftigtengrößenklassen

Beschäftigte von... bis...	Nettoproduktionswert <sup>1)</sup>		sonstige Vorleistungen	Bruttowertschöpfung <sup>1)</sup>		
	je Beschäftigten	Anteil am Bruttoproduk- tionswert		insgesamt (Sp. 5 - 8)	je Beschäftigten	Anteil am Bruttoproduk- tionswert
	EUR	%	1 000 EUR	EUR	%	
	6	7	8	9	10	11

#### F (41/42/43) Baugewerbe

20 - 49	65 250	51,6	3 849 085	19 443 655	54 468	43,0
50 - 99	73 711	47,7	2 532 269	11 266 394	60 184	39,0
100 - 249	80 411	45,8	2 358 290	9 281 888	64 120	36,5
250 - 499	92 653	43,4	1 229 246	4 596 856	73 104	34,3
500 - 999	89 850	36,3	911 314	2 747 030	67 468	27,2
1 000 und mehr	112 119	46,4	2 091 909	5 042 909	79 246	32,8
Insgesamt	76 329	47,2	12 972 113	52 378 731	61 178	37,9
41 Hochbau						
20 - 49	77 090	42,6	799 832	4 191 189	64 736	35,7
50 - 99	86 494	36,4	621 230	2 706 785	70 348	29,6
100 - 249	85 294	35,7	576 678	2 262 511	67 970	28,4
250 - 499	99 460	32,4	299 210	1 207 704	79 711	26,0
500 - 999	117 984	29,9	418 050	1 026 071	83 829	21,3
1 000 und mehr	98 559	25,0	276 613	544 880	65 373	16,6
Insgesamt	86 689	35,9	2 991 612	11 939 141	69 320	28,7
41.1 Erschließung von Grundstücken; Bauträger						
20 - 49	278 203	43,7	139 424	745 817	234 386	36,8
50 - 99	259 621	33,6	98 498	416 071	209 925	27,1
100 und mehr	304 782	36,6	66 064	466 390	266 966	32,1
Insgesamt	279 592	38,6	303 985	1 628 278	235 607	32,5
41.10.3 Bauträger für Wohngebäude						
20 - 49	266 583	42,2	111 291	624 480	226 261	35,9
50 und mehr	306 441	36,3	150 844	848 766	260 198	30,8
Insgesamt	288 173	38,6	262 135	1 473 246	244 644	32,8
41.2 Bau von Gebäuden						
20 - 49	66 695	42,3	660 408	3 445 372	55 967	35,5
50 - 99	77 091	37,0	522 732	2 290 714	62 768	30,1
100 - 249	79 364	36,1	514 878	2 009 914	63 179	28,8
250 - 499	86 628	30,9	294 946	993 911	66 804	23,8
500 - 999	117 984	29,9	418 050	1 026 071	83 829	21,3
1 000 und mehr	98 559	25,0	276 613	544 880	65 373	16,6
Insgesamt	78 625	35,5	2 687 627	10 310 863	62 368	28,2
41.20.1 Bau von Gebäuden (ohne Fertigteilbau)						
20 - 49	66 479	42,2	643 338	3 359 334	55 794	35,4
50 - 99	76 503	36,7	490 144	2 195 560	62 541	30,0
100 - 249	79 360	36,3	492 382	1 912 943	63 115	28,9
250 - 499	85 740	31,4	273 971	904 354	65 805	24,1
500 - 999	120 394	29,5	392 840	1 005 900	86 581	21,2
1 000 und mehr	102 020	24,3	248 240	478 245	67 160	16,0
Insgesamt	78 411	35,5	2 540 916	9 856 336	62 340	28,2
41.20.2 Errichtung von Fertigteilbauten						
20 - 49	76 321	46,5	17 071	86 038	63 685	38,8
50 - 99	91 967	43,4	32 588	95 154	68 506	32,3
100 und mehr	82 768	31,6	97 053	273 334	61 080	23,3
Insgesamt	83 332	35,6	146 711	454 527	62 997	26,9

1) Ohne Umsatzsteuer.

### 3 Bruttoproduktionswert, Nettoproduktionswert, Bruttowertschöpfung 2017

Nach Beschäftigtengrößenklassen

Beschäftigte von... bis...	Unternehmen	Bruttoproduktionswert <sup>1)</sup>		Materialverbrauch, Einsatz an Handelsware zu Anschaffungs- kosten, Kosten für Lohnarbeiten <sup>2)</sup>	Nettoproduktions- wert insgesamt (Sp. 2 - 4) <sup>1)</sup>
		insgesamt	je Beschäftigten		
	Anzahl	1 000 EUR	EUR	1 000 EUR	1 000 EUR
	1	2	3	4	5
42 Tiefbau					
20 - 49	1 408	5 803 228	130 512	2 602 377	3 200 851
50 - 99	579	5 863 572	147 783	2 712 251	3 151 320
100 - 249	292	7 463 672	175 922	3 698 201	3 765 472
250 - 499	53	3 754 984	199 850	1 940 860	1 814 124
500 - 999	16	2 248 150	219 203	1 273 615	974 535
1 000 und mehr	13	6 730 143	250 415	3 846 019	2 884 124
Insgesamt	2 361	31 863 749	174 606	16 073 323	15 790 426
42.1 Bau von Straßen und Bahnverkehrsstrecken					
20 - 49	509	2 156 765	136 998	1 120 935	1 035 830
50 - 99	238	2 635 284	160 395	1 265 567	1 369 716
100 - 249	140	3 904 485	184 845	2 014 289	1 890 196
250 - 499	27	2 012 981	205 637	1 081 171	931 810
500 und mehr	21	6 695 584	236 819	3 761 675	2 933 909
Insgesamt	935	17 405 099	190 515	9 243 638	8 161 461
42.11 Bau von Straßen					
20 - 49	452	1 901 426	135 016	1 004 886	896 539
50 - 99	191	2 061 204	157 020	1 003 013	1 058 191
100 - 249	117	3 243 394	182 552	1 677 274	1 566 120
250 - 499	24	1 677 052	191 532	922 147	754 904
500 und mehr	15	5 128 481	246 763	2 922 120	2 206 362
Insgesamt	799	14 011 556	188 034	7 529 440	6 482 116
42.12 Bau von Bahnverkehrsstrecken					
20 - 49	45	186 744	142 662	73 737	113 007
50 - 99	29	303 566	154 173	114 794	188 772
100 und mehr	21	1 533 502	180 391	795 868	737 633
Insgesamt	95	2 023 811	171 815	984 399	1 039 413
42.13 Brücken- und Tunnelbau					
20 - 49	12	68 595	195 428	42 312	26 283
50 - 99	18	270 514	202 784	147 761	122 753
100 und mehr	11	1 030 622	305 098	539 726	490 896
Insgesamt	41	1 369 731	270 537	729 798	639 933
42.2 Leitungstiefbau und Kläranlagenbau					
20 - 49	515	1 968 271	117 797	769 019	1 199 252
50 - 99	209	1 925 200	133 797	813 444	1 111 756
100 - 249	85	1 647 981	139 035	672 754	975 227
250 und mehr	22	2 498 292	226 090	1 337 995	1 160 297
Insgesamt	831	8 039 744	148 881	3 593 211	4 446 533
42.21 Rohrleitungstiefbau, Brunnenbau und Kläranlagenbau					
20 - 49	369	1 448 870	120 548	588 519	860 350
50 - 99	156	1 468 086	137 564	639 778	828 308
100 - 249	67	1 255 242	136 232	517 988	737 253
250 und mehr	16	2 046 810	229 824	1 113 577	933 234
Insgesamt	608	6 219 008	152 386	2 859 862	3 359 145

1) Ohne Umsatzsteuer.

2) Vorbereitende Baustellenarbeiten, Hoch- und Tiefbau: Kosten für Fremd- und Nachunternehmerleistungen.

### 3 Bruttoproduktionswert, Nettoproduktionswert, Bruttowertschöpfung 2017

Nach Beschäftigtenrößenklassen

Beschäftigte von... bis...	Nettoproduktionswert <sup>1)</sup>		sonstige Vorleistungen	Bruttowertschöpfung <sup>1)</sup>		
	je Beschäftigten	Anteil am Bruttoproduk- tionswert		insgesamt (Sp. 5 - 8)	je Beschäftigten	Anteil am Bruttoproduk- tionswert
	EUR	%	1 000 EUR	EUR	%	
	6	7	8	9	10	11
42 Tiefbau						
20 - 49	71 986	55,2	674 929	2 525 922	56 807	43,5
50 - 99	79 424	53,7	671 832	2 479 488	62 492	42,3
100 - 249	88 754	50,5	824 418	2 941 054	69 322	39,4
250 - 499	96 552	48,3	419 374	1 394 750	74 232	37,1
500 - 999	95 021	43,3	192 758	781 777	76 226	34,8
1 000 und mehr	107 312	42,9	1 160 863	1 723 260	64 119	25,6
Insgesamt	86 528	49,6	3 944 174	11 846 252	64 915	37,2
42.1 Bau von Straßen und Bahnverkehrsstrecken						
20 - 49	65 796	48,0	204 179	831 651	52 827	38,6
50 - 99	83 367	52,0	277 581	1 092 136	66 472	41,4
100 - 249	89 485	48,4	385 844	1 504 352	71 219	38,5
250 - 499	95 189	46,3	193 733	738 076	75 399	36,7
500 und mehr	103 771	43,8	1 000 650	1 933 259	68 378	28,9
Insgesamt	89 335	46,9	2 061 986	6 099 475	66 765	35,0
42.11 Bau von Straßen						
20 - 49	63 661	47,2	168 044	728 495	51 729	38,3
50 - 99	80 612	51,3	214 363	843 828	64 282	40,9
100 - 249	88 148	48,3	308 247	1 257 872	70 798	38,8
250 - 499	86 216	45,0	162 280	592 624	67 682	35,3
500 und mehr	106 162	43,0	842 514	1 363 847	65 623	26,6
Insgesamt	86 990	46,3	1 695 449	4 786 667	64 237	34,2
42.12 Bau von Bahnverkehrsstrecken						
20 - 49	86 331	60,5	28 353	84 655	64 671	45,3
50 - 99	95 872	62,2	39 928	148 844	75 594	49,0
100 und mehr	86 770	48,1	167 632	570 002	67 051	37,2
Insgesamt	88 243	51,4	235 912	803 500	68 215	39,7
42.13 Brücken- und Tunnelbau						
20 - 49	74 881	38,3	7 782	18 501	52 710	27,0
50 - 99	92 019	45,4	23 290	99 463	74 560	36,8
100 und mehr	145 322	47,6	99 553	391 343	115 851	38,0
Insgesamt	126 394	46,7	130 625	509 308	100 594	37,2
42.2 Leitungstiefbau und Kläranlagenbau						
20 - 49	71 773	60,9	247 378	951 874	56 968	48,4
50 - 99	77 264	57,7	222 311	889 445	61 814	46,2
100 - 249	82 277	59,2	201 422	773 806	65 284	47,0
250 und mehr	105 004	46,4	352 092	808 205	73 141	32,4
Insgesamt	82 342	55,3	1 023 203	3 423 330	63 394	42,6
42.21 Rohrleitungstiefbau, Brunnenbau und Kläranlagenbau						
20 - 49	71 583	59,4	182 892	677 459	56 366	46,8
50 - 99	77 615	56,4	165 831	662 477	62 076	45,1
100 - 249	80 014	58,7	156 720	580 534	63 006	46,2
250 und mehr	104 787	45,6	297 758	635 476	71 354	31,0
Insgesamt	82 310	54,0	803 200	2 555 945	62 629	41,1

1) Ohne Umsatzsteuer.

### 3 Bruttoproduktionswert, Nettoproduktionswert, Bruttowertschöpfung 2017

Nach Beschäftigtenrößenklassen

Beschäftigte von... bis...	Unternehmen	Bruttoproduktionswert <sup>1)</sup>		Materialverbrauch, Einsatz an Handelsware zu Anschaffungs- kosten, Kosten für Lohnarbeiten <sup>2)</sup>	Nettoproduktions- wert insgesamt (Sp. 2 - 4) <sup>1)</sup>
		insgesamt	je Beschäftigten		
	Anzahl	1 000 EUR	EUR	1 000 EUR	1 000 EUR
	1	2	3	4	5
<b>42.22 Kabelnetzleitungstiefbau</b>					
20 - 49	146	519 401	110 746	180 499	338 902
50 - 99	53	457 114	122 979	173 666	283 448
100 und mehr	24	844 221	176 505	379 184	465 038
Insgesamt	223	1 820 737	138 039	733 349	1 087 388
<b>42.9 Sonstiger Tiefbau</b>					
20 - 49	384	1 678 192	139 698	712 424	965 769
50 - 99	132	1 303 088	147 109	633 240	669 848
100 - 249	67	1 911 205	202 244	1 011 157	900 048
250 und mehr	12	1 526 420	224 177	879 653	646 767
Insgesamt	595	6 418 906	172 877	3 236 474	3 182 432
<b>42.91 Wasserbau</b>					
20 - 49	15	117 734	257 061	49 928	67 806
50 und mehr	9	346 069	209 232	142 626	203 444
Insgesamt	24	463 803	219 604	192 554	271 249
<b>42.99 Sonstiger Tiefbau a. n. g.</b>					
20 - 49	369	1 560 458	135 046	662 495	897 963
50 - 99	128	1 220 681	142 121	608 161	612 521
100 und mehr	74	3 173 963	213 390	1 773 264	1 400 698
Insgesamt	571	5 955 103	170 058	3 043 920	2 911 182
<b>43 Vorbereitende Baustellenarbeiten, Bauinstallation und sonstiges Ausbaugewerbe</b>					
20 - 49	8 172	27 649 371	111 594	12 548 503	15 100 868
50 - 99	1 655	13 912 351	127 582	6 593 024	7 319 327
100 - 249	483	9 982 062	144 571	4 946 544	5 035 518
250 - 499	88	5 009 877	173 107	2 504 813	2 505 064
500 - 999	28	3 011 370	165 278	1 771 682	1 239 688
1 000 und mehr	16	5 349 516	188 198	1 920 315	3 429 201
Insgesamt	10 442	64 914 547	129 455	30 284 882	34 629 666
<b>43.1 Abbrucharbeiten und vorbereitende Baustellenarbeiten</b>					
20 - 49	221	1 015 203	146 790	391 998	623 205
50 - 99	59	750 079	187 896	318 404	431 676
100 und mehr	23	822 785	150 225	313 855	508 930
Insgesamt	303	2 588 067	157 953	1 024 257	1 563 810
<b>43.11 Abbrucharbeiten</b>					
20 - 49	116	546 379	149 939	213 774	332 605
50 und mehr	38	684 221	198 440	298 946	385 275
Insgesamt	154	1 230 599	173 519	512 720	717 880
<b>43.12 Vorbereitende Baustellenarbeiten</b>					
20 - 49	98	442 387	144 713	172 510	269 877
50 - 99	27	348 364	197 598	136 485	211 879
100 und mehr	12	487 237	129 791	180 483	306 753
Insgesamt	137	1 277 988	149 054	489 478	788 510

1) Ohne Umsatzsteuer.

2) Vorbereitende Baustellenarbeiten, Hoch- und Tiefbau: Kosten für Fremd- und Nachunternehmerleistungen.



### 3 Bruttoproduktionswert, Nettoproduktionswert, Bruttowertschöpfung 2017

Nach Beschäftigtengrößenklassen

Beschäftigte von... bis...	Nettoproduktionswert <sup>1)</sup>		sonstige Vorleistungen	Bruttowertschöpfung <sup>1)</sup>		
	je Beschäftigten	Anteil am Bruttoproduk- tionswert		insgesamt (Sp. 5 - 8)	je Beschäftigten	Anteil am Bruttoproduk- tionswert
	EUR	%	1 000 EUR	EUR	%	
	6	7	8	9	10	11
<b>42.22 Kabelnetzleitungstiefbau</b>						
20 - 49	72 261	65,2	64 486	274 416	58 511	52,8
50 - 99	76 257	62,0	56 480	226 968	61 062	49,7
100 und mehr	97 227	55,1	99 036	366 001	76 521	43,4
Insgesamt	82 440	59,7	220 003	867 385	65 761	47,6
<b>42.9 Sonstiger Tiefbau</b>						
20 - 49	80 394	57,5	223 372	742 397	61 799	44,2
50 - 99	75 621	51,4	171 941	497 907	56 210	38,2
100 - 249	95 243	47,1	237 152	662 896	70 148	34,7
250 und mehr	94 987	42,4	226 520	420 247	61 719	27,5
Insgesamt	85 711	49,6	858 985	2 323 447	62 576	36,2
<b>42.91 Wasserbau</b>						
20 - 49	148 047	57,6	22 711	45 095	98 460	38,3
50 und mehr	123 001	58,8	73 499	129 945	78 564	37,5
Insgesamt	128 433	58,5	96 210	175 040	82 879	37,7
<b>42.99 Sonstiger Tiefbau a. n. g.</b>						
20 - 49	77 712	57,5	200 661	697 302	60 346	44,7
50 - 99	71 315	50,2	151 311	461 210	53 698	37,8
100 und mehr	94 171	44,1	410 804	989 895	66 552	31,2
Insgesamt	83 134	48,9	762 775	2 148 407	61 351	36,1
<b>43 Vorbereitende Baustellenarbeiten, Bauinstallation und sonstiges Ausbaugewerbe</b>						
20 - 49	60 948	54,6	2 374 325	12 726 543	51 365	46,0
50 - 99	67 121	52,6	1 239 207	6 080 121	55 757	43,7
100 - 249	72 930	50,4	957 195	4 078 323	59 067	40,9
250 - 499	86 558	50,0	510 662	1 994 401	68 913	39,8
500 - 999	68 040	41,2	300 506	939 182	51 547	31,2
1 000 und mehr	120 640	64,1	654 433	2 774 768	97 617	51,9
Insgesamt	69 060	53,3	6 036 327	28 593 339	57 022	44,0
<b>43.1 Abbrucharbeiten und vorbereitende Baustellenarbeiten</b>						
20 - 49	90 111	61,4	154 785	468 420	67 730	46,1
50 - 99	108 135	57,6	117 903	313 773	78 600	41,8
100 und mehr	92 921	61,9	144 605	364 325	66 519	44,3
Insgesamt	95 442	60,4	417 292	1 146 518	69 974	44,3
<b>43.11 Abbrucharbeiten</b>						
20 - 49	91 275	60,9	84 169	248 435	68 177	45,5
50 und mehr	111 739	56,3	145 683	239 592	69 487	35,0
Insgesamt	101 224	58,3	229 853	488 027	68 814	39,7
<b>43.12 Vorbereitende Baustellenarbeiten</b>						
20 - 49	88 282	61,0	66 168	203 709	66 637	46,0
50 - 99	120 181	60,8	49 375	162 504	92 175	46,6
100 und mehr	81 714	63,0	54 351	252 403	67 236	51,8
Insgesamt	91 965	61,7	169 894	618 616	72 150	48,4

1) Ohne Umsatzsteuer.

### 3 Bruttoproduktionswert, Nettoproduktionswert, Bruttowertschöpfung 2017

Nach Beschäftigtengrößenklassen

Beschäftigte von... bis...	Unternehmen	Bruttoproduktionswert <sup>1)</sup>		Materialverbrauch, Einsatz an Handelsware zu Anschaffungs- kosten, Kosten für Lohnarbeiten <sup>2)</sup>	Nettoproduktions- wert insgesamt (Sp. 2 - 4) <sup>1)</sup>
		insgesamt	je Beschäftigten		
	Anzahl	1 000 EUR	EUR	1 000 EUR	1 000 EUR
	1	2	3	4	5
<b>43.13 Test- und Suchbohrung</b>					
20 - 49	7	26 438	122 966	5 714	20 723
50 und mehr	5	53 042	105 243	16 345	36 698
Insgesamt	12	79 480	110 543	22 059	57 421
<b>43.2 Bauinstallation</b>					
20 - 49	4 185	14 455 081	112 008	6 651 165	7 803 916
50 - 99	956	7 762 640	122 603	3 657 374	4 105 265
100 - 249	307	6 207 588	140 253	3 076 749	3 130 839
250 - 499	54	3 142 331	173 562	1 581 450	1 560 881
500 - 999	20	2 045 875	151 782	1 138 688	907 188
1 000 und mehr	10	3 068 297	172 144	1 052 415	2 015 882
Insgesamt	5 532	36 681 812	128 241	17 157 841	19 523 971
<b>43.21 Elektroinstallation</b>					
20 - 49	1 589	4 837 603	97 983	2 153 467	2 684 137
50 - 99	444	3 427 105	115 683	1 532 831	1 894 273
100 - 249	163	2 930 175	125 948	1 327 025	1 603 150
250 - 499	27	1 549 257	169 968	809 047	740 210
500 und mehr	8	834 802	126 850	413 133	421 668
Insgesamt	2 231	13 578 941	115 117	6 235 503	7 343 439
<b>43.22 Gas-, Wasser-, Heizungs- sowie Lüftungs- und Klimainstallation</b>					
20 - 49	2 203	8 103 388	119 825	3 758 198	4 345 190
50 - 99	441	3 792 220	130 214	1 854 394	1 937 826
100 - 249	119	2 607 016	149 941	1 376 790	1 230 226
250 - 499	17	929 168	163 846	476 679	452 489
500 und mehr	7	1 107 291	141 254	720 796	386 495
Insgesamt	2 787	16 539 083	129 569	8 186 858	8 352 226
<b>43.29 Sonstige Bauinstallation</b>					
20 - 49	393	1 514 089	125 598	739 501	774 589
50 - 99	71	543 315	118 965	270 149	273 166
100 - 249	25	670 397	185 808	372 933	297 464
250 - 499	10	663 906	200 032	295 725	368 182
500 - 999	9	1 022 833	161 127	528 141	494 691
1 000 und mehr	6	2 149 247	204 010	529 032	1 620 215
Insgesamt	514	6 563 787	162 341	2 735 481	3 828 306
<b>43.29.1 Dämmung gegen Kälte, Wärme, Schall und Erschütterung</b>					
20 - 49	254	972 923	125 151	488 304	484 619
50 - 99	40	324 133	126 912	193 646	130 487
100 - 249	9	281 749	224 323	177 521	104 228
250 und mehr	13	1 034 104	163 005	494 185	539 918
Insgesamt	316	2 612 909	145 745	1 353 657	1 259 252
<b>43.29.9 Sonstige Bauinstallation a. n. g.</b>					
20 - 49	139	541 167	126 411	251 196	289 970
50 - 99	31	219 181	108 883	76 503	142 679
100 - 249	16	388 648	165 241	195 412	193 236
250 und mehr	12	2 801 883	202 185	858 713	1 943 170
Insgesamt	198	3 950 879	175 563	1 381 825	2 569 054

1) Ohne Umsatzsteuer.

2) Vorbereitende Baustellenarbeiten, Hoch- und Tiefbau: Kosten für Fremd- und Nachunternehmerleistungen.

### 3 Bruttoproduktionswert, Nettoproduktionswert, Bruttowertschöpfung 2017

Nach Beschäftigtengrößenklassen

Beschäftigte von... bis...	Nettoproduktionswert <sup>1)</sup>		sonstige Vorleistungen	Bruttowertschöpfung <sup>1)</sup>		
	je Beschäftigten	Anteil am Bruttoproduk- tionswert		insgesamt (Sp. 5 - 8)	je Beschäftigten	Anteil am Bruttoproduk- tionswert
	EUR	%	1 000 EUR	EUR	%	
	6	7	8	9	10	11
<b>43.13 Test- und Suchbohrung</b>						
20 - 49	96 388	78,4	4 447	16 276	75 703	61,6
50 und mehr	72 813	69,2	13 098	23 599	46 824	44,5
Insgesamt	79 863	72,2	17 546	39 876	55 460	50,2
<b>43.2 Bauinstallation</b>						
20 - 49	60 470	54,0	1 112 854	6 691 061	51 847	46,3
50 - 99	64 839	52,9	578 131	3 527 134	55 708	45,4
100 - 249	70 737	50,4	505 908	2 624 931	59 307	42,3
250 - 499	86 213	49,7	289 899	1 270 982	70 201	40,4
500 - 999	67 304	44,3	197 231	709 957	52 671	34,7
1 000 und mehr	113 099	65,7	394 463	1 621 418	90 968	52,8
Insgesamt	68 257	53,2	3 078 487	16 445 484	57 494	44,8
<b>43.21 Elektroinstallation</b>						
20 - 49	54 366	55,5	398 915	2 285 222	46 286	47,2
50 - 99	63 942	55,3	234 828	1 659 445	56 015	48,4
100 - 249	68 908	54,7	257 038	1 346 111	57 860	45,9
250 - 499	81 208	47,8	138 509	601 701	66 012	38,8
500 und mehr	64 074	50,5	74 381	347 287	52 771	41,6
Insgesamt	62 255	54,1	1 103 672	6 239 766	52 898	46,0
<b>43.22 Gas-, Wasser-, Heizungs- sowie Lüftungs- und Klimainstallation</b>						
20 - 49	64 252	53,6	590 307	3 754 884	55 523	46,3
50 - 99	66 539	51,1	295 233	1 642 593	56 402	43,3
100 - 249	70 755	47,2	181 276	1 048 950	60 330	40,2
250 - 499	79 790	48,7	78 242	374 247	65 993	40,3
500 und mehr	49 304	34,9	79 586	306 909	39 152	27,7
Insgesamt	65 432	50,5	1 224 644	7 127 582	55 838	43,1
<b>43.29 Sonstige Bauinstallation</b>						
20 - 49	64 255	51,2	123 633	650 956	53 999	43,0
50 - 99	59 813	50,3	48 070	225 096	49 287	41,4
100 - 249	82 446	44,4	67 594	229 870	63 711	34,3
250 - 499	110 932	55,5	73 147	295 035	88 893	44,4
500 - 999	77 929	48,4	126 703	367 989	57 969	36,0
1 000 und mehr	153 794	75,4	311 025	1 309 190	124 271	60,9
Insgesamt	94 685	58,3	750 171	3 078 136	76 131	46,9
<b>43.29.1 Dämmung gegen Kälte, Wärme, Schall und Erschütterung</b>						
20 - 49	62 338	49,8	69 116	415 503	53 448	42,7
50 - 99	51 091	40,3	26 477	104 010	40 724	32,1
100 - 249	82 984	37,0	27 108	77 120	61 401	27,4
250 und mehr	85 107	52,2	136 210	403 708	63 636	39,0
Insgesamt	70 239	48,2	258 912	1 000 340	55 798	38,3
<b>43.29.9 Sonstige Bauinstallation a. n. g.</b>						
20 - 49	67 734	53,6	54 517	235 453	55 000	43,5
50 - 99	70 879	65,1	21 593	121 086	60 152	55,2
100 - 249	82 158	49,7	40 485	152 750	64 945	39,3
250 und mehr	140 220	69,4	374 664	1 568 505	113 184	56,0
Insgesamt	114 160	65,0	491 259	2 077 795	92 330	52,6

1) Ohne Umsatzsteuer.

### 3 Bruttoproduktionswert, Nettoproduktionswert, Bruttowertschöpfung 2017

Nach Beschäftigtengrößenklassen

Beschäftigte von... bis...	Unternehmen	Bruttoproduktionswert <sup>1)</sup>		Materialverbrauch, Einsatz an Handelsware zu Anschaffungs- kosten, Kosten für Lohnarbeiten <sup>2)</sup>	Nettoproduktions- wert insgesamt (Sp. 2 - 4) <sup>1)</sup>
		insgesamt	je Beschäftigten		
	Anzahl	1 000 EUR	EUR	1 000 EUR	1 000 EUR
	1	2	3	4	5
43.3 Sonstiger Ausbau					
20 - 49	2 046	6 219 169	101 772	2 824 620	3 394 549
50 - 99	315	2 301 486	114 008	1 110 248	1 191 239
100 und mehr	76	2 215 885	149 439	1 180 911	1 034 974
Insgesamt	2 437	10 736 540	111 695	5 115 778	5 620 762
43.31 Anbringen von Stuckaturen, Gipserei und Verputzerei					
20 - 49	216	665 276	104 933	288 886	376 390
50 - 99	44	353 328	118 686	160 688	192 639
100 und mehr	4	208 526	219 270	135 589	72 937
Insgesamt	264	1 227 129	119 510	585 163	641 966
43.32 Bautischlerei und -schlosserei					
20 - 49	471	1 606 913	112 837	818 380	788 533
50 - 99	63	463 010	119 332	234 317	228 693
100 und mehr	5	97 491	112 576	42 795	54 695
Insgesamt	539	2 167 413	114 152	1 095 492	1 071 921
43.33 Fußboden-, Fliesen- und Plattenlegerei, Tapeziererei					
20 - 49	388	1 418 758	122 783	722 591	696 167
50 und mehr	51	711 622	155 512	403 285	308 336
Insgesamt	439	2 130 380	132 067	1 125 876	1 004 504
43.34 Malerei und Glaserei					
20 - 49	913	2 287 204	83 897	884 096	1 403 108
50 - 99	149	871 422	92 243	370 827	500 595
100 und mehr	50	1 233 165	124 411	560 493	672 672
Insgesamt	1 112	4 391 791	94 202	1 815 416	2 576 375
43.34.1 Maler- und Lackierergewerbe					
20 - 49	867	2 141 186	82 802	817 822	1 323 364
50 - 99	141	811 724	90 473	343 503	468 221
100 und mehr	50	1 233 165	124 411	560 493	672 672
Insgesamt	1 058	4 186 075	93 558	1 721 818	2 464 257
43.34.2 Glasergewerbe					
20 - 49	46	146 018	104 076	66 274	79 744
50 und mehr	8	59 698	125 680	27 324	32 374
Insgesamt	54	205 716	109 540	93 598	112 118
43.39 Sonstiger Ausbau a. n. g.					
20 - 49	58	241 018	140 864	110 667	130 351
50 - 99	18	242 270	189 867	143 748	98 522
100 und mehr	7	336 539	297 822	239 416	97 123
Insgesamt	83	819 826	199 132	493 830	325 996
43.9 Sonstige spezialisierte Bautätigkeiten					
20 - 49	1 720	5 959 918	117 578	2 680 720	3 279 198
50 - 99	325	3 098 146	143 752	1 506 998	1 591 148
100 - 249	95	2 088 200	156 572	1 021 034	1 067 166
250 - 499	21	1 163 593	167 761	519 420	644 174
500 und mehr	9	2 598 270	250 170	1 258 833	1 339 437
Insgesamt	2 170	14 908 128	144 880	6 987 005	7 921 123

1) Ohne Umsatzsteuer.

2) Vorbereitende Baustellenarbeiten, Hoch- und Tiefbau: Kosten für Fremd- und Nachunternehmerleistungen.

### 3 Bruttoproduktionswert, Nettoproduktionswert, Bruttowertschöpfung 2017

Nach Beschäftigtengrößenklassen

Beschäftigte von... bis...	Nettoproduktionswert <sup>1)</sup>		sonstige Vorleistungen	Bruttowertschöpfung <sup>1)</sup>		
	je Beschäftigten	Anteil am Bruttoproduk- tionswert		insgesamt (Sp. 5 - 8)	je Beschäftigten	Anteil am Bruttoproduk- tionswert
	EUR	%	1 000 EUR	EUR	%	
	6	7	8	9	10	11
43.3 Sonstiger Ausbau						
20 - 49	55 549	54,6	534 158	2 860 391	46 808	46,0
50 - 99	59 010	51,8	205 673	985 566	48 822	42,8
100 und mehr	69 799	46,7	218 840	816 134	55 040	36,8
Insgesamt	58 474	52,4	958 671	4 662 091	48 501	43,4
43.31 Anbringen von Stuckaturen, Gipserei und Verputzerei						
20 - 49	59 367	56,6	55 235	321 155	50 655	48,3
50 - 99	64 709	54,5	27 132	165 507	55 595	46,8
100 und mehr	76 695	35,0	11 569	61 368	64 530	29,4
Insgesamt	62 521	52,3	93 936	548 030	53 373	44,7
43.32 Bautischlerei und -schlosserei						
20 - 49	55 371	49,1	146 881	641 652	45 057	39,9
50 - 99	58 942	49,4	42 378	186 315	48 019	40,2
100 und mehr	63 158	56,1	13 285	41 411	47 818	42,5
Insgesamt	56 456	49,5	202 543	869 378	45 788	40,1
43.33 Fußboden-, Fliesen- und Plattenlegerei, Tapeziererei						
20 - 49	60 248	49,1	110 191	585 977	50 712	41,3
50 und mehr	67 381	43,3	64 493	243 843	53 287	34,3
Insgesamt	62 272	47,2	174 684	829 819	51 443	39,0
43.34 Malerei und Glaserei						
20 - 49	51 468	61,3	200 024	1 203 084	44 130	52,6
50 - 99	52 990	57,4	88 773	411 821	43 593	47,3
100 und mehr	67 864	54,5	146 085	526 587	53 126	42,7
Insgesamt	55 262	58,7	434 883	2 141 492	45 934	48,8
43.34.1 Maler- und Lackierergewerbe						
20 - 49	51 176	61,8	184 483	1 138 881	44 042	53,2
50 - 99	52 187	57,7	80 852	387 369	43 175	47,7
100 und mehr	67 864	54,5	146 085	526 587	53 126	42,7
Insgesamt	55 076	58,9	411 420	2 052 837	45 881	49,0
43.34.2 Glasergerwerbe						
20 - 49	56 838	54,6	15 541	64 203	45 761	44,0
50 und mehr	68 156	54,2	7 921	24 453	51 479	41,0
Insgesamt	59 701	54,5	23 463	88 655	47 207	43,1
43.39 Sonstiger Ausbau a. n. g.						
20 - 49	76 184	54,1	21 827	108 524	63 427	45,0
50 - 99	77 212	40,7	13 653	84 869	66 512	35,0
100 und mehr	85 949	28,9	17 144	79 978	70 777	23,8
Insgesamt	79 183	39,8	52 625	273 371	66 401	33,3
43.9 Sonstige spezialisierte Bautätigkeiten						
20 - 49	64 692	55,0	572 528	2 706 670	53 398	45,4
50 - 99	73 828	51,4	337 499	1 253 649	58 169	40,5
100 - 249	80 015	51,1	214 414	852 753	63 939	40,8
250 - 499	92 874	55,4	163 448	480 725	69 309	41,3
500 und mehr	128 966	51,6	293 988	1 045 449	100 659	40,2
Insgesamt	76 979	53,1	1 581 877	6 339 246	61 606	42,5

1) Ohne Umsatzsteuer.

### 3 Bruttoproduktionswert, Nettoproduktionswert, Bruttowertschöpfung 2017

Nach Beschäftigtenrößenklassen

Beschäftigte von... bis...	Unternehmen	Bruttoproduktionswert <sup>1)</sup>		Materialverbrauch, Einsatz an Handelsware zu Anschaffungs- kosten, Kosten für Lohnarbeiten <sup>2)</sup>	Nettoproduktions- wert insgesamt (Sp. 2 - 4) <sup>1)</sup>
		insgesamt	je Beschäftigten		
	Anzahl	1 000 EUR	EUR	1 000 EUR	1 000 EUR
	1	2	3	4	5
43.91 Dachdeckerei und Zimmerei					
20 - 49	1 009	3 417 832	117 463	1 688 034	1 729 798
50 - 99	108	1 070 549	155 332	593 358	477 191
100 und mehr	17	611 522	199 258	379 674	231 848
Insgesamt	1 134	5 099 903	130 573	2 661 066	2 438 837
43.91.1 Dachdeckerei und Bauspenglerei					
20 - 49	654	2 173 636	115 032	1 057 282	1 116 354
50 - 99	70	742 764	164 802	407 946	334 818
100 und mehr	10	281 280	194 792	158 188	123 092
Insgesamt	734	3 197 680	128 695	1 623 416	1 574 264
43.91.2 Zimmerei und Ingenieurholzbau					
20 - 49	355	1 244 196	121 968	630 752	613 444
50 - 99	38	327 785	137 436	185 412	142 373
100 und mehr	7	330 242	203 226	221 486	108 756
Insgesamt	400	1 902 223	133 856	1 037 651	864 573
43.99 Sonstige spezialisierte Bautätigkeiten a. n. g.					
20 - 49	711	2 542 086	117 733	992 687	1 549 400
50 - 99	217	2 027 597	138 308	913 640	1 113 957
100 - 249	80	1 677 998	149 235	783 982	894 017
250 - 499	20	1 070 817	164 539	457 792	613 025
500 und mehr	8	2 489 726	253 072	1 177 838	1 311 888
Insgesamt	1 036	9 808 225	153 633	4 325 939	5 482 286
43.99.1 Gerüstbau					
20 - 49	198	532 324	90 011	95 540	436 784
50 - 99	40	266 117	104 523	75 678	190 438
100 und mehr	22	473 199	91 035	148 167	325 032
Insgesamt	260	1 271 640	93 106	319 385	952 254
43.99.2 Schornstein-, Feuerungs- und Industrieofenbau					
20 - 49	21	74 633	122 752	35 838	38 795
50 - 99	13	119 967	142 988	57 702	62 265
100 und mehr	6	194 432	173 600	90 635	103 797
Insgesamt	40	389 032	151 551	184 175	204 857
43.99.9 Baugewerbe a. n. g.					
20 - 49	492	1 935 129	128 409	861 309	1 073 820
50 - 99	164	1 641 514	145 589	780 260	861 254
100 - 249	60	1 350 396	158 590	665 979	684 418
250 und mehr	20	3 220 514	252 451	1 514 831	1 705 683
Insgesamt	736	8 147 553	171 106	3 822 379	4 325 175

1) Ohne Umsatzsteuer.

2) Vorbereitende Baustellenarbeiten, Hoch- und Tiefbau: Kosten für Fremd- und Nachunternehmerleistungen.

### 3 Bruttoproduktionswert, Nettoproduktionswert, Bruttowertschöpfung 2017

Nach Beschäftigtenrößenklassen

Beschäftigte von... bis...	Nettoproduktionswert <sup>1)</sup>		sonstige Vorleistungen	Bruttowertschöpfung <sup>1)</sup>		
	je Beschäftigten	Anteil am Bruttoproduk- tionswert		insgesamt (Sp. 5 - 8)	je Beschäftigten	Anteil am Bruttoproduk- tionswert
	EUR	%	1 000 EUR	EUR	%	
	6	7	8	9	10	11
43.91 Dachdeckerei und Zimmerei						
20 - 49	59 449	50,6	266 630	1 463 168	50 286	42,8
50 - 99	69 238	44,6	82 700	394 491	57 239	36,8
100 und mehr	75 545	37,9	45 920	185 928	60 583	30,4
Insgesamt	62 441	47,8	395 250	2 043 587	52 322	40,1
43.91.1 Dachdeckerei und Bauspenglerei						
20 - 49	59 079	51,4	171 427	944 927	50 007	43,5
50 - 99	74 288	45,1	58 622	276 196	61 282	37,2
100 und mehr	85 244	43,8	18 348	104 744	72 537	37,2
Insgesamt	63 358	49,2	248 397	1 325 867	53 361	41,5
43.91.2 Zimmerei und Ingenieurholzbau						
20 - 49	60 136	49,3	95 203	518 241	50 803	41,7
50 - 99	59 695	43,4	24 079	118 294	49 599	36,1
100 und mehr	66 927	32,9	27 571	81 185	49 960	24,6
Insgesamt	60 838	45,5	146 853	717 720	50 505	37,7
43.99 Sonstige spezialisierte Bautätigkeiten a. n. g.						
20 - 49	71 758	60,9	305 898	1 243 502	57 591	48,9
50 - 99	75 986	54,9	254 799	859 158	58 606	42,4
100 - 249	79 511	53,3	187 426	706 591	62 842	42,1
250 - 499	94 196	57,2	157 743	455 282	69 957	42,5
500 und mehr	133 349	52,7	280 762	1 031 126	104 811	41,4
Insgesamt	85 873	55,9	1 186 627	4 295 659	67 286	43,8
43.99.1 Gerüstbau						
20 - 49	73 856	82,1	96 991	339 793	57 456	63,8
50 - 99	74 799	71,6	47 825	142 613	56 015	53,6
100 und mehr	62 530	68,7	72 264	252 768	48 628	53,4
Insgesamt	69 721	74,9	217 080	735 174	53 827	57,8
43.99.2 Schornstein-, Feuerungs- und Industrieofenbau						
20 - 49	63 808	52,0	7 416	31 379	51 610	42,0
50 - 99	74 213	51,9	12 899	49 366	58 839	41,1
100 und mehr	92 676	53,4	20 556	83 241	74 323	42,8
Insgesamt	79 804	52,7	40 871	163 986	63 882	42,2
43.99.9 Baugewerbe a. n. g.						
20 - 49	71 255	55,5	201 490	872 330	57 885	45,1
50 - 99	76 386	52,5	194 074	667 180	59 173	40,6
100 - 249	80 378	50,7	138 482	545 936	64 115	40,4
250 und mehr	133 706	53,0	394 630	1 311 053	102 771	40,7
Insgesamt	90 833	53,1	928 676	3 396 499	71 330	41,7

1) Ohne Umsatzsteuer.

### 3 Bruttoproduktionswert, Nettoproduktionswert, Bruttowertschöpfung 2017

Nach Beschäftigtenrößenklassen

Beschäftigte von... bis...	Unternehmen	Bruttoproduktionswert <sup>1)</sup>		Materialverbrauch, Einsatz an Handelsware zu Anschaffungs- kosten, Kosten für Lohnarbeiten <sup>2)</sup>	Nettoproduktions- wert insgesamt (Sp. 2 - 4) <sup>1)</sup>
		insgesamt	je Beschäftigten		
	Anzahl	1 000 EUR	EUR	1 000 EUR	1 000 EUR
	1	2	3	4	5

Nachrichtlich:

#### 41.2 / 42 / 43.1 / 43.9 Bauhauptgewerbe

(Bau von Gebäuden, Bau von Straßen und Bahnverkehrsstrecken, Leitungstiefbau und Kläranlagenbau, Sonstiger Tiefbau, Abbrucharbeiten und vorbereitende Baustellenarbeiten, Sonstige spezialisierte Bautätigkeiten)

20 - 49	5 365	22 482 603	137 398	11 273 568	11 209 035
50 - 99	1 504	17 316 402	170 243	9 328 812	7 987 590
100 - 249	625	17 082 094	188 118	9 423 502	7 658 591
250 - 499	116	9 087 635	223 817	5 340 480	3 747 155
500 - 999	40	7 879 712	302 206	5 203 896	2 675 815
1 000 und mehr	22	12 091 016	273 138	7 095 352	4 995 663
Insgesamt	7 672	85 939 460	183 987	47 665 611	38 273 849

#### 43.2 / 43.3 Ausbaugewerbe

(Bauinstallation, Sonstiger Ausbau)

20 - 49	6 231	20 674 250	108 719	9 475 785	11 198 465
50 - 99	1 271	10 064 126	120 526	4 767 622	5 296 504
100 - 249	367	7 350 159	140 056	3 682 970	3 667 190
250 - 499	67	3 846 284	174 791	1 985 393	1 860 890
500 - 999	22	2 208 093	150 805	1 225 564	982 529
1 000 und mehr	11	3 275 441	169 107	1 136 286	2 139 155
Insgesamt	7 969	47 418 352	124 080	22 273 620	25 144 733

1) Ohne Umsatzsteuer.

2) Vorbereitende Baustellenarbeiten, Hoch- und Tiefbau: Kosten für Fremd- und Nachunternehmerleistungen.



### 3 Bruttoproduktionswert, Nettoproduktionswert, Bruttowertschöpfung 2017

Nach Beschäftigtengrößenklassen

Beschäftigte von... bis...	Nettoproduktionswert <sup>1)</sup>		sonstige Vorleistungen	Bruttowertschöpfung <sup>1)</sup>		
	je Beschäftigten	Anteil am Bruttoproduk- tionswert		insgesamt (Sp. 5 - 8)	je Beschäftigten	Anteil am Bruttoproduk- tionswert
	EUR	%	1 000 EUR	EUR	%	
	6	7	8	9	10	11

Nachrichtlich:

#### 41.2 / 42 / 43.1 / 43.9 Bauhauptgewerbe

(Bau von Gebäuden, Bau von Straßen und Bahnverkehrsstrecken, Leitungstiefbau und Kläranlagenbau, Sonstiger Tiefbau, Abbrucharbeiten und vorbereitende Baustellenarbeiten, Sonstige spezialisierte Bautätigkeiten)

20 - 49	68 502	49,9	2 062 649	9 146 385	55 896	40,7
50 - 99	78 528	46,1	1 649 966	6 337 624	62 307	36,6
100 - 249	84 341	44,8	1 678 372	5 980 219	65 858	35,0
250 - 499	92 288	41,2	877 768	2 869 387	70 669	31,6
500 - 999	102 624	34,0	694 124	1 981 692	76 003	25,1
1 000 und mehr	112 853	41,3	1 668 091	3 327 572	75 170	27,5
Insgesamt	81 940	44,5	8 630 970	29 642 879	63 462	34,5

#### 43.2 / 43.3 Ausbaugewerbe

(Bauinstallation, Sonstiger Ausbau)

20 - 49	58 889	54,2	1 647 012	9 551 453	50 228	46,2
50 - 99	63 430	52,6	783 805	4 512 699	54 043	44,8
100 - 249	69 878	49,9	618 119	3 049 071	58 100	41,5
250 - 499	84 567	48,4	347 214	1 513 676	68 788	39,4
500 - 999	67 103	44,5	217 191	765 339	52 270	34,7
1 000 und mehr	110 442	65,3	423 818	1 715 336	88 561	52,4
Insgesamt	65 796	53,0	4 037 158	21 107 574	55 232	44,5

1) Ohne Umsatzsteuer.

**4 Bruttoproduktionswert 2017**  
Nach Beschäftigtengrößenklassen

Beschäftigte von... bis...	Unternehmen	Elemente des Bruttoproduktionswertes			Bruttoproduktionswert <sup>1)</sup>		Anteil am Bruttoproduktionswert			
		Gesamtumsatz	Zu- (+) bzw. Abnahme (-) der Bestände an unfertigen und fertigen Erzeugnissen	selbst-erstellte Anlagen	insgesamt	darunter Jahresbauleistung	Gesamtumsatz	Zu- (+) bzw. Abnahme (-) der Bestände an unfertigen und fertigen Erzeugnissen	selbst-erstellte Anlagen	
	Anzahl	1 000 EUR					%			
<b>F (41/42/43) Baugewerbe</b>										
20 - 49	11 697	43 674 545	+ 1 466 202	40 311	45 181 058	22 187 281	96,7	+ 3,2	0,1	
50 - 99	2 805	27 718 031	+ 1 178 054	18 176	28 914 262	17 042 555	95,9	+ 4,1	0,1	
100 - 249	1 002	23 955 293	+ 1 404 246	45 678	25 405 217	16 556 025	94,3	+ 5,5	0,2	
250 - 499	184	12 447 688	+ 953 293	14 089	13 415 070	8 870 832	92,8	+ 7,1	0,1	
500 - 999	62	9 108 674	+ 961 404	17 726	10 087 805	7 660 163	90,3	+ 9,5	0,2	
1 000 und mehr	33	14 015 755	+ 1 299 745	50 956	15 366 456	11 619 115	91,2	+ 8,5	0,3	
Insgesamt	15 783	130 919 987	+ 7 262 945	186 936	138 369 867	83 935 970	94,6	+ 5,2	0,1	
<b>41 Hochbau</b>										
20 - 49	2 117	11 029 496	+ 667 979	30 985	11 728 460	9 589 338	94,0	+ 5,7	0,3	
50 - 99	571	8 685 258	+ 448 670	4 411	9 138 339	7 531 658	95,0	+ 4,9	0,0	
100 - 249	227	7 317 337	+ 607 848	34 298	7 959 483	6 854 002	91,9	+ 7,6	0,4	
250 - 499	43	4 145 703	+ 498 774	5 732	4 650 209	4 120 650	89,2	+ 10,7	0,1	
500 - 999	18	4 086 310	+ 728 063	13 912	4 828 285	4 712 208	84,6	+ 15,1	0,3	
1 000 und mehr	4	2 947 425	+ 338 893	479	3 286 797	3 273 282	89,7	+ 10,3	0,0	
Insgesamt	2 980	38 211 529	+ 3 290 225	89 816	41 591 571	36 081 137	91,9	+ 7,9	0,2	
<b>41.1 Erschließung von Grundstücken; Bauträger</b>										
20 - 49	101	1 828 373	195 637	196	2 024 206	-	90,3	+ 9,7	0,0	
50 - 99	30	1 553 080	- 19 347	-	1 533 734	-	101,3	- 1,3	-	
100 und mehr	10	1 208 636	221 236	24 244	1 454 115	-	83,1	+ 15,2	1,7	
Insgesamt	142	4 590 089	397 527	24 439	5 012 055	-	91,6	+ 7,9	0,5	
<b>41.10.3 Bauträger für Wohngebäude</b>										
20 - 49	87	1 590 225	151 059	196	1 741 480	-	91,3	+ 8,7	0,0	
50 und mehr	36	2 511 373	218 566	24 244	2 754 183	-	91,2	+ 7,9	0,9	
Insgesamt	123	4 101 598	369 626	24 439	4 495 663	-	91,2	+ 8,2	0,5	
<b>41.2 Bau von Gebäuden</b>										
20 - 49	2 016	9 201 123	+ 472 341	30 789	9 704 254	9 589 338	94,8	+ 4,9	0,3	
50 - 99	541	7 132 178	+ 468 016	4 411	7 604 605	7 531 658	93,8	+ 6,2	0,1	
100 - 249	217	6 446 144	+ 530 321	10 054	6 986 519	6 854 002	92,3	+ 7,6	0,1	
250 - 499	42	3 808 261	+ 355 064	5 732	4 169 057	4 120 650	91,3	+ 8,5	0,1	
500 - 999	18	4 086 310	+ 728 063	13 912	4 828 285	4 712 208	84,6	+ 15,1	0,3	
1 000 und mehr	4	2 947 425	+ 338 893	479	3 286 797	3 273 282	89,7	+ 10,3	0,0	
Insgesamt	2 838	33 621 440	+ 2 892 699	65 377	36 579 516	36 081 137	91,9	+ 7,9	0,2	
<b>41.20.1 Bau von Gebäuden (ohne Fertigteilbau)</b>										
20 - 49	1 974	8 986 602	+ 464 964	30 757	9 482 323	9 371 534	94,8	+ 4,9	0,3	
50 - 99	520	6 855 927	+ 449 910	4 202	7 310 039	7 239 286	93,8	+ 6,2	0,1	
100 - 249	206	6 109 792	+ 506 270	7 505	6 623 567	6 513 597	92,2	+ 7,6	0,1	
250 - 499	39	3 428 892	+ 314 801	5 506	3 749 199	3 703 140	91,5	+ 8,4	0,1	
500 - 999	17	3 994 770	+ 728 247	13 906	4 736 922	4 622 846	84,3	+ 15,4	0,3	
1 000 und mehr	3	2 641 614	+ 348 114	-	2 989 728	2 989 728	88,4	+ 11,6	-	
Insgesamt	2 759	32 017 597	+ 2 812 306	61 875	34 891 778	34 440 130	91,8	+ 8,1	0,2	
<b>41.20.2 Errichtung von Fertigteilbauten</b>										
20 - 49	42	214 521	+ 7 377	32	221 931	217 804	96,7	+ 3,3	0,0	
50 - 99	21	276 251	+ 18 106	209	294 566	292 372	93,8	+ 6,1	0,1	
100 und mehr	16	1 113 072	+ 54 909	3 260	1 171 241	1 130 832	95,0	+ 4,7	0,3	
Insgesamt	79	1 603 844	+ 80 392	3 502	1 687 738	1 641 007	95,0	+ 4,8	0,2	

1) Ohne Umsatzsteuer.

**4 Bruttoproduktionswert 2017**  
Nach Beschäftigtengrößenklassen

Beschäftigte von... bis...	Unternehmen	Elemente des Bruttoproduktionswertes			Bruttoproduktionswert <sup>1)</sup>		Anteil am Bruttoproduktionswert		
		Gesamtumsatz	Zu- (+) bzw. Abnahme (-) der Bestände an unfertigen und fertigen Erzeugnissen	selbst-erstellte Anlagen	insgesamt	darunter Jahresbauleistung	Gesamtumsatz	Zu- (+) bzw. Abnahme (-) der Bestände an unfertigen und fertigen Erzeugnissen	selbst-erstellte Anlagen
	Anzahl	1 000 EUR					%		
<b>42 Tiefbau</b>									
20 - 49	1 408	5 596 459	+ 205 555	1 215	5 803 228	5 740 842	96,4	+ 3,5	0,0
50 - 99	579	5 611 644	+ 251 171	756	5 863 572	5 767 978	95,7	+ 4,3	0,0
100 - 249	292	7 032 512	+ 424 210	6 950	7 463 672	7 179 159	94,2	+ 5,7	0,1
250 - 499	53	3 443 879	+ 305 258	5 848	3 754 984	3 644 533	91,7	+ 8,1	0,2
500 - 999	16	2 047 624	+ 199 238	1 289	2 248 150	2 242 246	91,1	+ 8,9	0,1
1 000 und mehr	13	6 100 037	+ 586 071	44 035	6 730 143	6 277 572	90,6	+ 8,7	0,7
Insgesamt	2 361	29 832 154	+ 1 971 502	60 092	31 863 749	30 852 330	93,6	+ 6,2	0,2
<b>42.1 Bau von Straßen und Bahnverkehrsstrecken</b>									
20 - 49	509	2 095 660	+ 60 293	812	2 156 765	2 136 317	97,2	+ 2,8	0,0
50 - 99	238	2 457 421	+ 177 312	551	2 635 284	2 604 565	93,3	+ 6,7	0,0
100 - 249	140	3 648 935	+ 253 429	2 121	3 904 485	3 692 029	93,5	+ 6,5	0,1
250 - 499	27	1 779 793	+ 231 439	1 750	2 012 981	1 947 853	88,4	+ 11,5	0,1
500 und mehr	21	6 072 829	+ 613 439	9 316	6 695 584	6 403 527	90,7	+ 9,2	0,1
Insgesamt	935	16 054 638	+ 1 335 912	14 549	17 405 099	16 784 291	92,2	+ 7,7	0,1
<b>42.11 Bau von Straßen</b>									
20 - 49	452	1 853 472	+ 47 169	784	1 901 426	1 882 030	97,5	+ 2,5	0,0
50 - 99	191	1 964 962	+ 95 782	461	2 061 204	2 033 726	95,3	+ 4,6	0,0
100 - 249	117	3 015 327	+ 225 946	2 121	3 243 394	3 041 344	93,0	+ 7,0	0,1
250 - 499	24	1 555 842	+ 119 459	1 750	1 677 052	1 613 102	92,8	+ 7,1	0,1
500 und mehr	15	4 822 802	+ 304 634	1 045	5 128 481	4 868 000	94,0	+ 5,9	0,0
Insgesamt	799	13 212 405	+ 792 991	6 160	14 011 556	13 438 201	94,3	+ 5,7	0,0
<b>42.12 Bau von Bahnverkehrsstrecken</b>									
20 - 49	45	182 571	+ 4 145	28	186 744	185 859	97,8	+ 2,2	0,0
50 - 99	29	272 409	+ 31 084	72	303 566	302 057	89,7	+ 10,2	0,0
100 und mehr	21	1 432 088	+ 93 143	8 271	1 533 502	1 525 485	93,4	+ 6,1	0,5
Insgesamt	95	1 887 068	+ 128 372	8 371	2 023 811	2 013 401	93,2	+ 6,3	0,4
<b>42.13 Brücken- und Tunnelbau</b>									
20 - 49	12	59 617	+ 8 979	-	68 595	68 429	86,9	+ 13,1	-
50 - 99	18	220 050	+ 50 446	18	270 514	268 782	81,3	+ 18,6	0,0
100 und mehr	11	675 498	+ 355 124	-	1 030 622	995 479	65,5	+ 34,5	-
Insgesamt	41	955 164	+ 414 549	18	1 369 731	1 332 690	69,7	+ 30,3	0,0
<b>42.2 Leitungstiefbau und Kläranlagenbau</b>									
20 - 49	515	1 872 211	+ 95 971	89	1 968 271	1 941 410	95,1	+ 4,9	0,0
50 - 99	209	1 870 715	+ 54 336	149	1 925 200	1 884 468	97,2	+ 2,8	0,0
100 - 249	85	1 572 127	+ 72 256	3 599	1 647 981	1 617 054	95,4	+ 4,4	0,2
250 und mehr	22	2 299 605	+ 161 430	37 257	2 498 292	2 319 931	92,0	+ 6,5	1,5
Insgesamt	831	7 614 657	+ 383 993	41 094	8 039 744	7 762 863	94,7	+ 4,8	0,5
<b>42.21 Rohrleitungstiefbau, Brunnenbau und Kläranlagenbau</b>									
20 - 49	369	1 363 009	+ 85 807	54	1 448 870	1 425 761	94,1	+ 5,9	0,0
50 - 99	156	1 430 819	+ 37 118	149	1 468 086	1 456 084	97,5	+ 2,5	0,0
100 - 249	67	1 225 768	+ 26 428	3 045	1 255 242	1 228 043	97,7	+ 2,1	0,2
250 und mehr	16	1 870 915	+ 138 638	37 257	2 046 810	1 892 394	91,4	+ 6,8	1,8
Insgesamt	608	5 890 511	+ 287 991	40 506	6 219 008	6 002 282	94,7	+ 4,6	0,7
<b>42.22 Kabelnetzleitungstiefbau</b>									
20 - 49	146	509 202	+ 10 164	35	519 401	515 650	98,0	+ 2,0	0,0
50 - 99	53	439 896	+ 17 218	-	457 114	428 384	96,2	+ 3,8	-
100 und mehr	24	775 048	+ 68 620	554	844 221	816 548	91,8	+ 8,1	0,1
Insgesamt	223	1 724 146	+ 96 002	588	1 820 737	1 760 582	94,7	+ 5,3	0,0

1) Ohne Umsatzsteuer.

**4 Bruttoproduktionswert 2017**  
Nach Beschäftigtengrößenklassen

Beschäftigte von... bis...	Unternehmen	Elemente des Bruttoproduktionswertes			Bruttoproduktionswert <sup>1)</sup>		Anteil am Bruttoproduktionswert			
		Gesamtumsatz	Zu- (+) bzw. Abnahme (-) der Bestände an unfertigen und fertigen Erzeugnissen	selbst-erstellte Anlagen	insgesamt	darunter Jahresbauleistung	Gesamtumsatz	Zu- (+) bzw. Abnahme (-) der Bestände an unfertigen und fertigen Erzeugnissen	selbst-erstellte Anlagen	
	Anzahl	1 000 EUR					%			
<b>42.9 Sonstiger Tiefbau</b>										
20 - 49	384	1 628 587	+ 49 291	314	1 678 192	1 663 115	97,0	+ 2,9	0,0	
50 - 99	132	1 283 509	+ 19 523	56	1 303 088	1 278 944	98,5	+ 1,5	0,0	
100 - 249	67	1 811 450	+ 98 525	1 231	1 911 205	1 870 075	94,8	+ 5,2	0,1	
250 und mehr	12	1 439 314	+ 84 259	2 848	1 526 420	1 493 040	94,3	+ 5,5	0,2	
Insgesamt	595	6 162 860	+ 251 597	4 449	6 418 906	6 305 175	96,0	+ 3,9	0,1	
<b>42.91 Wasserbau</b>										
20 - 49	15	126 247	- 8 513	-	117 734	117 264	107,2	- 7,2	-	
50 und mehr	9	378 825	- 33 829	1 073	346 069	335 223	109,5	- 9,8	0,3	
Insgesamt	24	505 072	- 42 342	1 073	463 803	452 488	108,9	- 9,1	0,2	
<b>42.99 Sonstiger Tiefbau a. n. g.</b>										
20 - 49	369	1 502 340	+ 57 804	314	1 560 458	1 545 850	96,3	+ 3,7	0,0	
50 - 99	128	1 207 779	+ 12 845	56	1 220 681	1 206 983	98,9	+ 1,1	0,0	
100 und mehr	74	2 947 668	+ 223 290	3 005	3 173 963	3 099 853	92,9	+ 7,0	0,1	
Insgesamt	571	5 657 788	+ 293 939	3 375	5 955 103	5 852 687	95,0	+ 4,9	0,1	
<b>43 Vorbereitende Baustellenarbeiten, Bauinstallation und sonstiges Ausbaugewerbe</b>										
20 - 49	8 172	27 048 590	+ 592 669	8 112	27 649 371	6 857 101	97,8	+ 2,1	0,0	
50 - 99	1 655	13 421 129	+ 478 213	13 009	13 912 351	3 742 920	96,5	+ 3,4	0,1	
100 - 249	483	9 605 444	+ 372 188	4 430	9 982 062	2 522 864	96,2	+ 3,7	0,0	
250 - 499	88	4 858 106	+ 149 262	2 509	5 009 877	1 105 649	97,0	+ 3,0	0,1	
500 - 999	28	2 974 740	+ 34 104	2 526	3 011 370	705 709	98,8	+ 1,1	0,1	
1 000 und mehr	16	4 968 294	+ 374 780	6 442	5 349 516	2 068 261	92,9	+ 7,0	0,1	
Insgesamt	10 442	62 876 303	+ 2 001 217	37 027	64 914 547	17 002 503	96,9	+ 3,1	0,1	
<b>43.1 Abbrucharbeiten und vorbereitende Baustellenarbeiten</b>										
20 - 49	221	984 142	+ 30 730	331	1 015 203	979 920	96,9	+ 3,0	0,0	
50 - 99	59	690 147	+ 59 890	42	750 079	716 131	92,0	+ 8,0	0,0	
100 und mehr	23	759 571	+ 62 924	289	822 785	762 218	92,3	+ 7,6	0,0	
Insgesamt	303	2 433 860	+ 153 544	663	2 588 067	2 458 269	94,0	+ 5,9	0,0	
<b>43.11 Abbrucharbeiten</b>										
20 - 49	116	537 798	+ 8 411	171	546 379	522 615	98,4	+ 1,5	0,0	
50 und mehr	38	613 989	+ 70 232	-	684 221	650 545	89,7	+ 10,3	-	
Insgesamt	154	1 151 786	+ 78 643	171	1 230 599	1 173 159	93,6	+ 6,4	0,0	
<b>43.12 Vorbereitende Baustellenarbeiten</b>										
20 - 49	98	420 583	+ 21 643	161	442 387	430 878	95,1	+ 4,9	0,0	
50 - 99	27	322 569	+ 25 777	19	348 364	330 108	92,6	+ 7,4	0,0	
100 und mehr	12	466 390	+ 20 557	289	487 237	445 849	95,7	+ 4,2	0,1	
Insgesamt	137	1 209 542	+ 67 977	469	1 277 988	1 206 836	94,6	+ 5,3	0,0	
<b>43.13 Test- und Suchbohrung</b>										
20 - 49	7	25 761	+ 676	-	26 438	26 427	97,4	+ 2,6	-	
50 und mehr	5	46 771	+ 6 248	24	53 042	51 846	88,2	+ 11,8	0,0	
Insgesamt	12	72 532	+ 6 924	24	79 480	78 273	91,3	+ 8,7	0,0	
<b>43.2 Bauinstallation</b>										
20 - 49	4 185	14 133 817	+ 319 770	1 494	14 455 081	-	97,8	+ 2,2	0,0	
50 - 99	956	7 580 560	+ 180 754	1 325	7 762 640	-	97,7	+ 2,3	0,0	
100 - 249	307	5 937 704	+ 268 348	1 536	6 207 588	-	95,7	+ 4,3	0,0	
250 - 499	54	3 031 908	+ 108 968	1 456	3 142 331	-	96,5	+ 3,5	0,0	
500 - 999	20	2 065 282	- 20 121	714	2 045 875	-	100,9	- 1,0	0,0	
1 000 und mehr	10	3 019 526	+ 42 618	6 153	3 068 297	-	98,4	+ 1,4	0,2	
Insgesamt	5 532	35 768 798	+ 900 337	12 677	36 681 812	-	97,5	+ 2,5	0,0	

1) Ohne Umsatzsteuer.

**4 Bruttoproduktionswert 2017**  
Nach Beschäftigtengrößenklassen

Beschäftigte von... bis...	Unternehmen	Elemente des Bruttoproduktionswertes			Bruttoproduktionswert <sup>1)</sup>		Anteil am Bruttoproduktionswert			
		Gesamtumsatz	Zu- (+) bzw. Abnahme (-) der Bestände an unfertigen und fertigen Erzeugnissen	selbst-erstellte Anlagen	insgesamt	darunter Jahresbauleistung	Gesamtumsatz	Zu- (+) bzw. Abnahme (-) der Bestände an unfertigen und fertigen Erzeugnissen	selbst-erstellte Anlagen	
	Anzahl	1 000 EUR					%			
<b>43.21 Elektroinstallation</b>										
20 - 49	1 589	4 774 189	+ 63 212	203	4 837 603	-	98,7	+ 1,3	0,0	
50 - 99	444	3 294 955	+ 131 594	555	3 427 105	-	96,1	+ 3,8	0,0	
100 - 249	163	2 838 061	+ 91 400	714	2 930 175	-	96,9	+ 3,1	0,0	
250 - 499	27	1 524 697	+ 24 470	89	1 549 257	-	98,4	+ 1,6	0,0	
500 und mehr	8	832 829	+ 1 259	714	834 802	-	99,8	+ 0,2	0,1	
Insgesamt	2 231	13 264 732	+ 311 935	2 275	13 578 941	-	97,7	+ 2,3	0,0	
<b>43.22 Gas-, Wasser-, Heizungs- sowie Lüftungs- und Klimainstallation</b>										
20 - 49	2 203	7 852 515	+ 249 741	1 132	8 103 388	-	96,9	+ 3,1	0,0	
50 - 99	441	3 750 663	+ 40 927	630	3 792 220	-	98,9	+ 1,1	0,0	
100 - 249	119	2 428 309	+ 177 886	822	2 607 016	-	93,1	+ 6,8	0,0	
250 - 499	17	889 818	+ 38 017	1 333	929 168	-	95,8	+ 4,1	0,1	
500 und mehr	7	1 122 083	- 14 792	-	1 107 291	-	101,3	- 1,3	-	
Insgesamt	2 787	16 043 389	+ 491 778	3 917	16 539 083	-	97,0	+ 3,0	0,0	
<b>43.29 Sonstige Bauinstallation</b>										
20 - 49	393	1 507 112	+ 6 818	159	1 514 089	-	99,5	+ 0,5	0,0	
50 - 99	71	534 942	+ 8 233	140	543 315	-	98,5	+ 1,5	0,0	
100 - 249	25	671 334	- 937	-	670 397	-	100,1	- 0,1	-	
250 - 499	10	617 393	+ 46 481	33	663 906	-	93,0	+ 7,0	0,0	
500 - 999	9	1 022 981	- 148	-	1 022 833	-	100,0	- 0,0	-	
1 000 und mehr	6	2 106 915	+ 36 179	6 153	2 149 247	-	98,0	+ 1,7	0,3	
Insgesamt	514	6 460 677	+ 96 625	6 486	6 563 787	-	98,4	+ 1,5	0,1	
<b>43.29.1 Dämmung gegen Kälte, Wärme, Schall und Erschütterung</b>										
20 - 49	254	965 969	+ 6 883	71	972 923	-	99,3	+ 0,7	0,0	
50 - 99	40	320 672	+ 3 461	-	324 133	-	98,9	+ 1,1	-	
100 - 249	9	286 394	- 4 645	-	281 749	-	101,6	- 1,6	-	
250 und mehr	13	994 948	+ 39 123	33	1 034 104	-	96,2	+ 3,8	0,0	
Insgesamt	316	2 567 983	+ 44 822	105	2 612 909	-	98,3	+ 1,7	0,0	
<b>43.29.9 Sonstige Bauinstallation a. n. g.</b>										
20 - 49	139	541 144	- 65	88	541 167	-	100,0	- 0,0	0,0	
50 - 99	31	214 269	+ 4 772	140	219 181	-	97,8	+ 2,2	0,1	
100 - 249	16	384 940	+ 3 707	-	388 648	-	99,0	+ 1,0	-	
250 und mehr	12	2 752 341	+ 43 389	6 153	2 801 883	-	98,2	+ 1,5	0,2	
Insgesamt	198	3 892 695	+ 51 803	6 381	3 950 879	-	98,5	+ 1,3	0,2	
<b>43.3 Sonstiger Ausbau</b>										
20 - 49	2 046	6 136 364	+ 82 081	724	6 219 169	-	98,7	+ 1,3	0,0	
50 - 99	315	2 262 891	+ 38 552	44	2 301 486	-	98,3	+ 1,7	0,0	
100 und mehr	76	2 229 077	- 13 443	251	2 215 885	-	100,6	- 0,6	0,0	
Insgesamt	2 437	10 628 331	+ 107 190	1 019	10 736 540	-	99,0	+ 1,0	0,0	
<b>43.31 Anbringen von Stuckaturen, Gipserei und Verputzerei</b>										
20 - 49	216	658 562	+ 6 687	27	665 276	-	99,0	+ 1,0	0,0	
50 - 99	44	349 791	+ 3 536	-	353 328	-	99,0	+ 1,0	-	
100 und mehr	4	199 051	+ 9 475	-	208 526	-	95,5	+ 4,5	-	
Insgesamt	264	1 207 404	+ 19 699	27	1 227 129	-	98,4	+ 1,6	0,0	
<b>43.32 Bautischlerei und -schlosserei</b>										
20 - 49	471	1 577 159	+ 29 288	466	1 606 913	-	98,1	+ 1,8	0,0	
50 - 99	63	466 292	- 3 288	6	463 010	-	100,7	- 0,7	0,0	
100 und mehr	5	97 078	+ 413	-	97 491	-	99,6	+ 0,4	-	
Insgesamt	539	2 140 529	+ 26 412	472	2 167 413	-	98,8	+ 1,2	0,0	

1) Ohne Umsatzsteuer.

**4 Bruttoproduktionswert 2017**  
Nach Beschäftigtengrößenklassen

Beschäftigte von... bis...	Unternehmen	Elemente des Bruttoproduktionswertes			Bruttoproduktionswert <sup>1)</sup>		Anteil am Bruttoproduktionswert			
		Gesamtumsatz	Zu- (+) bzw. Abnahme (-) der Bestände an unfertigen und fertigen Erzeugnissen	selbst-erstellte Anlagen	insgesamt	darunter Jahresbauleistung	Gesamtumsatz	Zu- (+) bzw. Abnahme (-) der Bestände an unfertigen und fertigen Erzeugnissen	selbst-erstellte Anlagen	
	Anzahl	1 000 EUR					%			
<b>43.33 Fußboden-, Fliesen- und Plattenlegerei, Tapeziererei</b>										
20 - 49	388	1 395 232	+ 23 493	34	1 418 758	-	98,3	+ 1,7	0,0	
50 und mehr	51	701 183	+ 10 233	205	711 622	-	98,5	+ 1,4	0,0	
Insgesamt	439	2 096 415	+ 33 726	239	2 130 380	-	98,4	+ 1,6	0,0	
<b>43.34 Malerei und Glaserei</b>										
20 - 49	913	2 264 252	+ 22 754	198	2 287 204	-	99,0	+ 1,0	0,0	
50 - 99	149	867 003	+ 4 387	32	871 422	-	99,5	+ 0,5	0,0	
100 und mehr	50	1 255 542	- 22 423	46	1 233 165	-	101,8	- 1,8	0,0	
Insgesamt	1 112	4 386 797	+ 4 719	276	4 391 791	-	99,9	+ 0,1	0,0	
<b>43.34.1 Maler- und Lackierergewerbe</b>										
20 - 49	867	2 118 970	+ 22 019	198	2 141 186	-	99,0	+ 1,0	0,0	
50 - 99	141	811 807	- 116	32	811 724	-	100,0	- 0,0	0,0	
100 und mehr	50	1 255 542	- 22 423	46	1 233 165	-	101,8	- 1,8	0,0	
Insgesamt	1 058	4 186 319	- 520	276	4 186 075	-	100,0	- 0,0	0,0	
<b>43.34.2 Glasergerber</b>										
20 - 49	46	145 282	+ 736	-	146 018	-	99,5	+ 0,5	-	
50 und mehr	8	55 195	+ 4 503	-	59 698	-	92,5	+ 7,5	-	
Insgesamt	54	200 478	+ 5 238	-	205 716	-	97,5	+ 2,5	-	
<b>43.39 Sonstiger Ausbau a. n. g.</b>										
20 - 49	58	241 158	- 141	-	241 018	-	100,1	- 0,1	-	
50 - 99	18	212 101	+ 30 164	5	242 270	-	87,5	+ 12,5	0,0	
100 und mehr	7	343 928	- 7 389	-	336 539	-	102,2	- 2,2	-	
Insgesamt	83	797 187	+ 22 635	5	819 826	-	97,2	+ 2,8	0,0	
<b>43.9 Sonstige spezialisierte Bautätigkeiten</b>										
20 - 49	1 720	5 794 268	+ 160 088	5 562	5 959 918	5 877 181	97,2	+ 2,7	0,1	
50 - 99	325	2 887 531	+ 199 017	11 598	3 098 146	3 026 789	93,2	+ 6,4	0,4	
100 - 249	95	2 011 139	+ 74 213	2 848	2 088 200	2 033 914	96,3	+ 3,6	0,1	
250 - 499	21	1 146 957	+ 15 584	1 053	1 163 593	1 105 649	98,6	+ 1,3	0,1	
500 und mehr	9	2 205 420	+ 391 243	1 607	2 598 270	2 500 702	84,9	+ 15,1	0,1	
Insgesamt	2 170	14 045 314	+ 840 146	22 668	14 908 128	14 544 235	94,2	+ 5,6	0,2	
<b>43.91 Dachdeckerei und Zimmerei</b>										
20 - 49	1 009	3 306 749	+ 107 516	3 566	3 417 832	3 391 025	96,7	+ 3,1	0,1	
50 - 99	108	928 846	+ 130 683	11 020	1 070 549	1 047 409	86,8	+ 12,2	1,0	
100 und mehr	17	591 549	+ 17 160	2 813	611 522	609 039	96,7	+ 2,8	0,5	
Insgesamt	1 134	4 827 145	+ 255 359	17 399	5 099 903	5 047 474	94,7	+ 5,0	0,3	
<b>43.91.1 Dachdeckerei und Bauspenglerei</b>										
20 - 49	654	2 116 036	+ 55 970	1 630	2 173 636	2 160 937	97,4	+ 2,6	0,1	
50 - 99	70	618 920	+ 115 685	8 159	742 764	728 437	83,3	+ 15,6	1,1	
100 und mehr	10	271 129	+ 9 879	272	281 280	279 000	96,4	+ 3,5	0,1	
Insgesamt	734	3 006 084	+ 181 534	10 061	3 197 680	3 168 373	94,0	+ 5,7	0,3	
<b>43.91.2 Zimmerei und Ingenieurholzbau</b>										
20 - 49	355	1 190 714	+ 51 547	1 936	1 244 196	1 230 088	95,7	+ 4,1	0,2	
50 - 99	38	309 927	+ 14 997	2 861	327 785	318 972	94,6	+ 4,6	0,9	
100 und mehr	7	320 421	+ 7 281	2 541	330 242	330 040	97,0	+ 2,2	0,8	
Insgesamt	400	1 821 061	+ 73 825	7 338	1 902 223	1 879 100	95,7	+ 3,9	0,4	

1) Ohne Umsatzsteuer.

**4 Bruttoproduktionswert 2017**  
Nach Beschäftigtengrößenklassen

Beschäftigte von... bis...	Unternehmen	Elemente des Bruttoproduktionswertes			Bruttoproduktionswert <sup>1)</sup>		Anteil am Bruttoproduktionswert		
		Gesamtumsatz	Zu- (+) bzw. Abnahme (-) der Bestände an unfertigen und fertigen Erzeugnissen	selbst-erstellte Anlagen	insgesamt	darunter Jahresbauleistung	Gesamtumsatz	Zu- (+) bzw. Abnahme (-) der Bestände an unfertigen und fertigen Erzeugnissen	selbst-erstellte Anlagen
	Anzahl	1 000 EUR					%		
<b>43.99 Sonstige spezialisierte Bautätigkeiten a. n. g.</b>									
20 - 49	711	2 487 518	+ 52 572	1 996	2 542 086	2 486 156	97,9	+ 2,1	0,1
50 - 99	217	1 958 685	+ 68 335	578	2 027 597	1 979 380	96,6	+ 3,4	0,0
100 - 249	80	1 609 760	+ 66 857	1 381	1 677 998	1 626 194	95,9	+ 4,0	0,1
250 - 499	20	1 056 077	+ 13 688	1 053	1 070 817	1 012 873	98,6	+ 1,3	0,1
500 und mehr	8	2 106 129	+ 383 336	261	2 489 726	2 392 158	84,6	+ 15,4	0,0
Insgesamt	1 036	9 218 169	+ 584 787	5 269	9 808 225	9 496 761	94,0	+ 6,0	0,1
<b>43.99.1 Gerüstbau</b>									
20 - 49	198	526 552	+ 5 720	51	532 324	516 129	98,9	+ 1,1	0,0
50 - 99	40	265 858	+ 259	-	266 117	262 390	99,9	+ 0,1	-
100 und mehr	22	471 913	+ 1 285	-	473 199	441 255	99,7	+ 0,3	-
Insgesamt	260	1 264 323	+ 7 265	51	1 271 640	1 219 775	99,4	+ 0,6	0,0
<b>43.99.2 Schornstein-, Feuerungs- und Industrieofenbau</b>									
20 - 49	21	74 488	+ 145	-	74 633	68 483	99,8	+ 0,2	-
50 - 99	13	116 056	+ 3 910	-	119 967	116 547	96,7	+ 3,3	-
100 und mehr	6	191 368	+ 3 064	-	194 432	184 465	98,4	+ 1,6	-
Insgesamt	40	381 913	+ 7 119	-	389 032	369 494	98,2	+ 1,8	-
<b>43.99.9 Baugewerbe a. n. g.</b>									
20 - 49	492	1 886 477	+ 46 707	1 945	1 935 129	1 901 543	97,5	+ 2,4	0,1
50 - 99	164	1 576 771	+ 64 165	578	1 641 514	1 600 443	96,1	+ 3,9	0,0
100 - 249	60	1 288 296	+ 60 719	1 381	1 350 396	1 316 014	95,4	+ 4,5	0,1
250 und mehr	20	2 820 389	+ 398 811	1 314	3 220 514	3 089 492	87,6	+ 12,4	0,0
Insgesamt	736	7 571 933	+ 570 403	5 218	8 147 553	7 907 492	92,9	+ 7,0	0,1
Nachrichtlich:									
<b>41.2 / 42 / 43.1 / 43.9 Bauhauptgewerbe</b>									
(Bau von Gebäuden, Bau von Straßen und Bahnverkehrsstrecken, Leitungstiefbau und Kläranlagenbau, Sonstiger Tiefbau, Abbrucharbeiten und vorbereitende Baustellenarbeiten, Sonstige spezialisierte Bautätigkeiten)									
20 - 49	5 365	21 575 991	+ 868 714	37 897	22 482 603	22 187 281	96,0	+ 3,9	0,2
50 - 99	1 504	16 321 500	+ 978 095	16 807	17 316 402	17 042 555	94,3	+ 5,6	0,1
100 - 249	625	15 971 326	+ 1 090 915	19 853	17 082 094	16 556 025	93,5	+ 6,4	0,1
250 - 499	116	8 399 096	+ 675 906	12 633	9 087 635	8 870 832	92,4	+ 7,4	0,1
500 - 999	40	6 882 157	+ 980 747	16 807	7 879 712	7 660 163	87,3	+ 12,4	0,2
1 000 und mehr	22	10 782 698	+ 1 263 514	44 803	12 091 016	11 619 115	89,2	+ 10,5	0,4
Insgesamt	7 672	79 932 769	+ 5 857 891	148 800	85 939 460	83 935 970	93,0	+ 6,8	0,2
<b>43.2 / 43.3 Ausbaugewerbe</b>									
(Bauinstallation, Sonstiger Ausbau)									
20 - 49	6 231	20 270 181	+ 401 851	2 218	20 674 250	-	98,0	+ 1,9	0,0
50 - 99	1 271	9 843 451	+ 219 306	1 369	10 064 126	-	97,8	+ 2,2	0,0
100 - 249	367	7 112 773	+ 235 804	1 582	7 350 159	-	96,8	+ 3,2	0,0
250 - 499	67	3 711 149	+ 133 678	1 456	3 846 284	-	96,5	+ 3,5	0,0
500 - 999	22	2 226 517	- 19 343	919	2 208 093	-	100,8	- 0,9	0,0
1 000 und mehr	11	3 233 057	+ 36 231	6 153	3 275 441	-	98,7	+ 1,1	0,2
Insgesamt	7 969	46 397 129	+ 1 007 527	13 696	47 418 352	-	97,8	+ 2,1	0,0

1) Ohne Umsatzsteuer.

## 5 Umsatz 2017

Nach Beschäftigtengrößenklassen

Beschäftigte von... bis...	Unternehmen	Umsatz <sup>1)</sup>							Gesamtumsatz je Beschäftigten	
		aus eigenen Erzeugnissen und aus industriellen/handwerklichen Dienstleistungen		aus Handelsware	aus sonstigen nichtindustriellen / nichthandwerklichen Tätigkeiten		insgesamt	darunter abgerechnete Bauleistungen		
		zusammen	darunter aus ind. / handw. Dienstleistungen		zusammen	darunter aus Wohnungsvermietung				
Anzahl	1 000 EUR							EUR		
<b>F (41/42/43) Baugewerbe</b>										
20 - 49	11 697	43 112 125	2 569 396	290 748	271 672	69 149	43 674 545	21 284 512	122 346	
50 - 99	2 805	27 237 964	1 572 147	209 127	270 940	32 897	27 718 031	16 055 666	148 066	
100 - 249	1 002	23 437 627	1 974 028	224 938	292 727	69 868	23 955 293	15 445 266	165 484	
250 - 499	184	12 196 047	731 277	46 421	205 220	8 968	12 447 688	8 186 449	197 956	
500 - 999	62	8 910 134	260 837	97 305	101 235	602	9 108 674	6 667 704	223 712	
1 000 und mehr	33	13 823 698	367 347	20 534	171 523	2 147	14 015 755	10 312 725	220 249	
Insgesamt	15 783	128 717 596	7 475 032	889 073	1 313 318	183 633	130 919 987	77 952 322	152 914	
<b>41 Hochbau</b>										
20 - 49	2 117	10 847 934	443 542	33 834	147 728	54 862	11 029 496	9 086 195	170 358	
50 - 99	571	8 546 930	216 239	13 667	124 662	25 722	8 685 258	7 058 901	225 726	
100 - 249	227	7 132 237	412 395	23 453	161 647	62 540	7 317 337	6 313 555	219 826	
250 - 499	43	4 122 955	190 337	1 411	21 338	6 556	4 145 703	3 762 070	273 626	
500 - 999	18	4 066 991	49 963	3 684	15 636	438	4 086 310	3 975 068	333 849	
1 000 und mehr	4	2 937 572	184 974	8 088	1 765	-	2 947 425	2 933 910	353 620	
Insgesamt	2 980	37 654 619	1 497 451	84 135	472 775	150 119	38 211 529	33 129 698	221 860	
<b>41.1 Erschließung von Grundstücken; Bauträger</b>										
20 - 49	101	1 722 372	72 667	13 642	92 359	33 624	1 828 373	-	574 599	
50 - 99	30	1 456 388	8 293	550	96 142	23 295	1 553 080	-	783 593	
100 und mehr	11	1 095 228	-	159	113 249	54 902	1 208 636	-	691 835	
Insgesamt	142	4 273 989	80 960	14 352	301 749	111 821	4 590 089	-	664 171	
<b>41.10.3 Bauträger für Wohngebäude</b>										
20 - 49	87	1 502 888	38 436	12 976	74 361	27 141	1 590 225	-	576 168	
50 und mehr	36	2 314 242	4 575	709	196 422	73 997	2 511 373	-	769 888	
Insgesamt	123	3 817 129	43 011	13 686	270 783	101 137	4 101 598	-	681 102	
<b>41.2 Bau von Gebäuden</b>										
20 - 49	2 016	9 125 562	370 875	20 192	55 369	21 237	9 201 123	9 086 195	149 464	
50 - 99	541	7 090 541	207 946	13 116	28 520	2 427	7 132 178	7 058 901	195 429	
100 - 249	217	6 373 248	412 395	23 294	49 603	8 245	6 446 144	6 313 555	202 626	
250 - 499	42	3 786 717	190 337	1 411	20 134	5 950	3 808 261	3 762 070	255 966	
500 - 999	18	4 066 991	49 963	3 684	15 636	438	4 086 310	3 975 068	333 849	
1 000 und mehr	4	2 937 572	184 974	8 088	1 765	-	2 947 425	2 933 910	353 620	
Insgesamt	2 838	33 380 631	1 416 490	69 784	171 026	38 297	33 621 440	33 129 698	203 369	
<b>41.20.1 Bau von Gebäuden (ohne Fertigteilbau)</b>										
20 - 49	1 974	8 913 192	342 883	18 265	55 145	21 222	8 986 602	8 875 824	149 254	
50 - 99	520	6 815 117	193 188	13 106	27 704	2 118	6 855 927	6 784 845	195 292	
100 - 249	206	6 052 582	396 690	10 742	46 468	7 443	6 109 792	5 999 782	201 583	
250 - 499	39	3 409 161	181 635	946	18 785	5 912	3 428 892	3 385 037	249 501	
500 - 999	17	3 976 199	49 963	3 684	14 887	438	3 994 770	3 885 527	343 843	
1 000 und mehr	3	2 641 614	157 063	-	-	-	2 641 614	2 641 614	370 961	
Insgesamt	2 759	31 807 866	1 321 422	46 742	162 989	37 134	32 017 597	31 572 630	202 506	
<b>41.20.2 Errichtung von Fertigteilbauten</b>										
20 - 49	42	212 370	27 992	1 927	224	15	214 521	210 371	158 787	
50 - 99	21	275 424	14 758	10	816	309	276 251	274 056	198 885	
100 und mehr	16	1 084 971	52 319	21 104	6 997	839	1 113 072	1 072 641	248 731	
Insgesamt	79	1 572 765	95 069	23 041	8 037	1 163	1 603 844	1 557 068	222 293	

1) Ohne Umsatzsteuer.

2) Bauhauptgewerbe: Umsatzerlöse aus eigener Nachunternehmertätigkeit.



## 5 Umsatz 2017

Nach Beschäftigtengrößenklassen

Beschäftigte von... bis...	Unternehmen	Umsatz <sup>1)</sup>							Gesamtumsatz je Beschäftigten
		aus eigenen Erzeugnissen und aus industriellen/handwerklichen Dienstleistungen		aus Handelsware	aus sonstigen nichtindustriellen / nichthandwerklichen Tätigkeiten		insgesamt	darunter abgerechnete Bauleistungen	
		zusammen	darunter aus ind. / handw. Dienstleistungen		zusammen	darunter aus Wohnungsvermietung			
Anzahl	1 000 EUR							EUR	
<b>42 Tiefbau</b>									
20 - 49	1 408	5 563 178	372 971	12 071	21 209	964	5 596 459	5 536 818	125 862
50 - 99	579	5 582 319	380 407	12 265	17 061	2 380	5 611 644	5 523 750	141 433
100 - 249	292	6 881 837	508 585	102 642	48 033	4 610	7 032 512	6 747 970	165 759
250 - 499	53	3 394 669	120 208	10 702	38 508	1 044	3 443 879	3 334 395	183 292
500 - 999	16	2 042 185	95 420	72	5 366	52	2 047 624	2 041 720	199 651
1 000 und mehr	13	5 967 080	168 900	12 447	120 510	1 365	6 100 037	5 649 394	226 970
Insgesamt	2 361	29 431 268	1 646 491	150 199	250 687	10 414	29 832 154	28 834 047	163 474
<b>42.1 Bau von Straßen und Bahnverkehrsstrecken</b>									
20 - 49	509	2 086 017	121 932	4 558	5 086	133	2 095 660	2 075 337	133 117
50 - 99	238	2 448 183	215 454	4 002	5 235	319	2 457 421	2 427 266	149 569
100 - 249	140	3 536 343	317 902	78 649	33 944	2 100	3 648 935	3 435 428	172 747
250 - 499	27	1 757 946	77 896	10 578	11 269	859	1 779 793	1 714 480	181 816
500 und mehr	21	5 957 541	258 513	2 422	112 866	368	6 072 829	5 780 772	214 793
Insgesamt	935	15 786 029	991 697	100 209	168 399	3 779	16 054 638	15 433 282	175 733
<b>42.11 Bau von Straßen</b>									
20 - 49	452	1 844 731	101 630	4 154	4 587	133	1 853 472	1 834 200	131 611
50 - 99	191	1 956 837	139 941	3 767	4 358	261	1 964 962	1 938 047	149 689
100 - 249	117	2 907 074	196 140	77 511	30 742	1 825	3 015 327	2 814 081	169 715
250 - 499	24	1 534 389	70 723	10 506	10 947	859	1 555 842	1 491 709	177 689
500 und mehr	15	4 739 090	258 513	2 422	81 291	368	4 822 802	4 562 320	232 055
Insgesamt	799	12 982 120	766 948	98 360	131 925	3 446	13 212 405	12 640 357	177 310
<b>42.12 Bau von Bahnverkehrsstrecken</b>									
20 - 49	45	181 686	18 905	404	482	-	182 571	181 686	139 474
50 - 99	29	271 448	38 571	235	726	57	272 409	270 901	138 349
100 und mehr	21	1 428 009	28 004	1 137	2 942	248	1 432 088	1 422 215	168 461
Insgesamt	95	1 881 143	85 480	1 776	4 150	305	1 887 068	1 874 802	160 206
<b>42.13 Brücken- und Tunnelbau</b>									
20 - 49	12	59 600	1 396	-	17	-	59 617	59 450	169 848
50 - 99	18	219 898	36 942	-	151	1	220 050	218 317	164 955
100 und mehr	11	643 269	100 931	72	32 157	27	675 498	640 355	199 970
Insgesamt	41	922 767	139 269	72	32 325	27	955 164	918 123	188 656
<b>42.2 Leitungstiefbau und Kläranlagenbau</b>									
20 - 49	515	1 855 656	102 623	2 320	14 234	703	1 872 211	1 847 963	112 048
50 - 99	209	1 857 882	37 345	6 919	5 914	1 911	1 870 715	1 837 122	130 010
100 - 249	85	1 565 353	57 615	1 069	5 705	614	1 572 127	1 542 112	132 635
250 und mehr	22	2 265 261	16 220	10 221	24 123	1 049	2 299 605	2 123 065	208 109
Insgesamt	831	7 544 152	213 803	20 529	49 976	4 277	7 614 657	7 350 262	141 010
<b>42.21 Rohrleitungstiefbau, Brunnenbau und Kläranlagenbau</b>									
20 - 49	369	1 350 147	76 909	852	12 010	695	1 363 009	1 342 512	113 405
50 - 99	156	1 427 805	28 981	537	2 477	1 141	1 430 819	1 419 503	134 072
100 - 249	67	1 219 949	51 932	647	5 172	365	1 225 768	1 199 389	133 033
250 und mehr	16	1 846 602	16 220	10 221	14 091	1 049	1 870 915	1 718 426	210 074
Insgesamt	608	5 844 503	174 042	12 257	33 751	3 250	5 890 511	5 679 831	144 336
<b>42.22 Kabelnetzleitungstiefbau</b>									
20 - 49	146	505 510	25 714	1 468	2 224	7	509 202	505 451	108 572
50 - 99	53	430 078	8 364	6 382	3 437	770	439 896	417 619	118 347
100 und mehr	24	764 062	5 682	422	10 564	250	775 048	747 361	162 042
Insgesamt	223	1 699 649	39 760	8 272	16 225	1 027	1 724 146	1 670 431	130 716

1) Ohne Umsatzsteuer.

2) Bauhauptgewerbe: Umsatzerlöse aus eigener Nachunternehmertätigkeit.

## 5 Umsatz 2017

Nach Beschäftigtengrößenklassen

Beschäftigte von... bis...	Unternehmen	Umsatz <sup>1)</sup>							Gesamtumsatz je Beschäftigten	
		aus eigenen Erzeugnissen und aus industriellen/handwerklichen Dienstleistungen		aus Handelsware	aus sonstigen nichtindustriellen / nichthandwerklichen Tätigkeiten		insgesamt	darunter abgerechnete Bauleistungen		
		zusammen	darunter aus ind. / handw. Dienstleistungen		zusammen	darunter aus Wohnungsvermietung				
Anzahl	1 000 EUR							EUR		
<b>42.9 Sonstiger Tiefbau</b>										
20 - 49	384	1 621 505	148 416	5 193	1 889	128	1 628 587	1 613 519	135 569	
50 - 99	132	1 276 253	127 608	1 344	5 912	150	1 283 509	1 259 363	144 898	
100 - 249	67	1 780 142	133 068	22 924	8 384	1 895	1 811 450	1 770 431	191 688	
250 und mehr	12	1 423 187	31 899	0	16 126	185	1 439 314	1 407 191	211 384	
Insgesamt	595	6 101 087	440 991	29 461	32 311	2 358	6 162 860	6 050 503	165 981	
<b>42.91 Wasserbau</b>										
20 - 49	15	125 821	661	159	267	5	126 247	125 778	275 649	
50 und mehr	9	378 079	34 411	-	745	-	378 825	367 979	229 036	
Insgesamt	24	503 900	35 072	159	1 013	5	505 072	493 756	239 144	
<b>42.99 Sonstiger Tiefbau a. n. g.</b>										
20 - 49	369	1 495 684	147 755	5 034	1 622	123	1 502 340	1 487 741	130 016	
50 - 99	128	1 201 102	93 197	1 344	5 334	150	1 207 779	1 194 079	140 619	
100 und mehr	74	2 900 401	164 967	22 924	24 343	2 080	2 947 668	2 874 927	198 176	
Insgesamt	571	5 597 186	405 918	29 303	31 299	2 353	5 657 788	5 556 747	161 568	
<b>43 Vorbereitende Baustellenarbeiten, Bauinstallation und sonstiges Ausbaugewerbe</b>										
20 - 49	8 172	26 701 013	1 752 883	244 842	102 735	13 324	27 048 590	6 661 499	109 169	
50 - 99	1 655	13 108 716	975 501	183 195	129 218	4 795	13 421 129	3 473 014	123 078	
100 - 249	483	9 423 553	1 053 048	98 844	83 047	2 719	9 605 444	2 383 741	139 117	
250 - 499	88	4 678 423	420 733	34 308	145 374	1 367	4 858 106	1 089 983	167 862	
500 - 999	28	2 800 958	115 453	93 549	80 234	112	2 974 740	650 916	163 268	
1 000 und mehr	16	4 919 045	13 473	-	49 249	782	4 968 294	1 729 422	174 786	
Insgesamt	10 442	61 631 708	4 331 090	654 738	589 856	23 099	62 876 303	15 988 576	125 390	
<b>43.1 Abbrucharbeiten und vorbereitende Baustellenarbeiten</b>										
20 - 49	221	966 194	56 318	6 121	11 828	167	984 142	949 829	142 299	
50 - 99	59	671 765	30 269	3 831	14 551	91	690 147	656 382	172 883	
100 und mehr	23	719 672	33 011	9 590	30 310	170	759 571	699 073	138 684	
Insgesamt	303	2 357 630	119 598	19 541	56 688	428	2 433 860	2 305 284	148 542	
<b>43.11 Abbrucharbeiten</b>										
20 - 49	116	525 627	26 430	3 556	8 614	167	537 798	514 571	147 584	
50 und mehr	38	594 201	30 526	511	19 277	67	613 989	580 313	178 071	
Insgesamt	154	1 119 829	56 955	4 067	27 891	233	1 151 786	1 094 884	162 406	
<b>43.12 Vorbereitende Baustellenarbeiten</b>										
20 - 49	98	414 815	29 705	2 555	3 214	-	420 583	409 507	137 580	
50 - 99	27	312 510	17 715	2 691	7 367	57	322 569	304 437	182 966	
100 und mehr	12	438 685	15 040	9 496	18 209	137	466 390	425 071	124 238	
Insgesamt	137	1 166 010	62 459	14 742	28 790	193	1 209 542	1 139 015	141 071	
<b>43.13 Test- und Suchbohrung</b>										
20 - 49	7	25 751	184	10	-	-	25 761	25 751	119 820	
50 und mehr	5	46 040	-	723	8	1	46 771	45 634	92 800	
Insgesamt	12	71 791	184	733	8	1	72 532	71 385	100 880	
<b>43.2 Bauinstallation</b>										
20 - 49	4 185	13 926 676	1 023 790	158 857	48 284	5 489	14 133 817	-	109 519	
50 - 99	956	7 360 987	550 558	138 233	81 340	2 996	7 580 560	-	119 728	
100 - 249	307	5 826 705	706 752	69 435	41 564	1 399	5 937 704	-	134 155	
250 - 499	54	2 895 248	341 762	13 940	122 720	356	3 031 908	-	167 462	
500 - 999	20	1 988 967	2 832	56 512	19 803	63	2 065 282	-	153 222	
1 000 und mehr	10	2 981 791	13 473	-	37 735	646	3 019 526	-	169 408	
Insgesamt	5 532	34 980 375	2 639 167	436 978	351 445	10 948	35 768 798	-	125 050	

1) Ohne Umsatzsteuer.

2) Bauhauptgewerbe: Umsatzerlöse aus eigener Nachunternehmertätigkeit.

## 5 Umsatz 2017

Nach Beschäftigtengrößenklassen

Beschäftigte von... bis...	Unternehmen	Umsatz <sup>1)</sup>						Gesamtumsatz je Beschäftigten	
		aus eigenen Erzeugnissen und aus industriellen/handwerklichen Dienstleistungen		aus Handelsware	aus sonstigen nichtindustriellen / nichthandwerklichen Tätigkeiten		insgesamt		darunter abgerechnete Bauleistungen
		zusammen	darunter aus ind. / handw. Dienstleistungen		zusammen	darunter aus Wohnungsvermietung			
Anzahl	1 000 EUR						EUR		
<b>43.21 Elektroinstallation</b>									
20 - 49	1 589	4 674 971	314 072	69 042	30 176	2 370	4 774 189	- 96 698	
50 - 99	444	3 207 537	279 849	71 635	15 784	1 513	3 294 955	- 111 222	
100 - 249	163	2 781 775	367 938	38 909	17 377	684	2 838 061	- 121 988	
250 - 499	27	1 507 672	183 805	2 939	14 086	156	1 524 697	- 167 273	
500 und mehr	8	766 972	13 473	56 441	9 416	345	832 829	- 126 550	
Insgesamt	2 231	12 938 927	1 159 136	238 966	86 838	5 068	13 264 732	- 112 453	
<b>43.22 Gas-, Wasser-, Heizungs- sowie Lüftungs- und Klimainstallation</b>									
20 - 49	2 203	7 768 167	560 568	72 610	11 738	2 501	7 852 515	- 116 115	
50 - 99	441	3 653 978	230 104	60 252	36 433	1 451	3 750 663	- 128 787	
100 - 249	119	2 378 032	280 185	27 612	22 664	486	2 428 309	- 139 662	
250 - 499	17	835 697	156 196	10 156	43 965	155	889 818	- 156 907	
500 und mehr	7	1 099 275	1 742	-	22 808	30	1 122 083	- 143 141	
Insgesamt	2 787	15 735 150	1 228 796	170 630	137 609	4 623	16 043 389	- 125 686	
<b>43.29 Sonstige Bauinstallation</b>									
20 - 49	393	1 483 538	149 151	17 205	6 370	618	1 507 112	- 125 020	
50 - 99	71	499 473	40 605	6 346	29 123	31	534 942	- 117 132	
100 - 249	25	666 897	58 628	2 914	1 522	230	671 334	- 186 068	
250 - 499	10	551 878	1 761	846	64 668	45	617 393	- 186 018	
500 - 999	9	1 012 200	1 089	71	10 710	59	1 022 981	- 161 150	
1 000 und mehr	6	2 092 311	-	-	14 604	274	2 106 915	- 199 992	
Insgesamt	514	6 306 298	251 234	27 382	126 997	1 257	6 460 677	- 159 791	
<b>43.29.1 Dämmung gegen Kälte, Wärme, Schall und Erschütterung</b>									
20 - 49	254	961 985	118 673	2 058	1 926	327	965 969	- 124 256	
50 - 99	40	312 922	12 775	1 091	6 660	4	320 672	- 125 557	
100 - 249	9	282 882	30 254	2 914	598	230	286 394	- 228 020	
250 und mehr	13	918 607	1 273	233	76 108	352	994 948	- 156 833	
Insgesamt	316	2 476 394	162 976	6 297	85 291	913	2 567 983	- 143 239	
<b>43.29.9 Sonstige Bauinstallation a. n. g.</b>									
20 - 49	139	521 554	30 477	15 146	4 444	290	541 144	- 126 406	
50 - 99	31	186 551	27 830	5 255	22 463	28	214 269	- 106 443	
100 - 249	16	384 016	28 374	-	925	-	384 940	- 163 665	
250 und mehr	12	2 737 783	1 577	684	13 874	27	2 752 341	- 198 610	
Insgesamt	198	3 829 904	88 258	21 085	41 706	345	3 892 695	- 172 978	
<b>43.3 Sonstiger Ausbau</b>									
20 - 49	2 046	6 072 199	329 885	50 411	13 754	2 622	6 136 364	- 100 417	
50 - 99	315	2 232 255	143 785	14 801	15 834	476	2 262 891	- 112 096	
100 und mehr	76	2 204 657	105 574	12 655	11 765	224	2 229 077	- 150 329	
Insgesamt	2 437	10 509 111	579 243	77 867	41 353	3 322	10 628 331	- 110 569	
<b>43.31 Anbringen von Stuckaturen, Gipserei und Verputzerei</b>									
20 - 49	216	656 307	44 381	1 170	1 085	297	658 562	- 103 874	
50 - 99	44	340 374	71 787	242	9 175	7	349 791	- 117 498	
100 und mehr	4	198 890	-	-	161	-	199 051	- 209 307	
Insgesamt	264	1 195 570	116 168	1 412	10 421	304	1 207 404	- 117 589	
<b>43.32 Bautischlerei und -schlosserei</b>									
20 - 49	471	1 568 158	99 682	4 981	4 020	329	1 577 159	- 110 748	
50 - 99	63	459 140	19 250	3 432	3 720	33	466 292	- 120 178	
100 und mehr	5	86 495	-	9 286	1 297	17	97 078	- 112 099	
Insgesamt	539	2 113 793	118 932	17 699	9 037	378	2 140 529	- 112 737	

1) Ohne Umsatzsteuer.

2) Bauhauptgewerbe: Umsatzerlöse aus eigener Nachunternehmertätigkeit.

## 5 Umsatz 2017

Nach Beschäftigtengrößenklassen

Beschäftigte von... bis...	Unternehmen	Umsatz <sup>1)</sup>							Gesamtumsatz je Beschäftigten
		aus eigenen Erzeugnissen und aus industriellen/handwerklichen Dienstleistungen		aus Handelsware	aus sonstigen nichtindustriellen / nichthandwerklichen Tätigkeiten		insgesamt	darunter abgerechnete Bauleistungen	
		zusammen	darunter aus ind. / handw. Dienstleistungen		zusammen	darunter aus Wohnungsvermietung			
Anzahl	1 000 EUR							EUR	
43.33 Fußboden-, Fliesen- und Plattenlegerei, Tapeziererei									
20 - 49	388	1 361 858	103 111	30 451	2 923	781	1 395 232	-	120 747
50 und mehr	51	692 027	36 575	7 469	1 687	16	701 183	-	153 231
Insgesamt	439	2 053 886	139 687	37 920	4 609	797	2 096 415	-	129 962
43.34 Malerei und Glaserei									
20 - 49	913	2 247 142	63 162	12 102	5 008	955	2 264 252	-	83 055
50 - 99	149	859 437	34 131	5 877	1 689	373	867 003	-	91 775
100 und mehr	50	1 245 976	57 978	953	8 613	163	1 255 542	-	126 669
Insgesamt	1 112	4 352 555	155 271	18 931	15 310	1 490	4 386 797	-	94 095
43.34.1 Maler- und Lackierergewerbe									
20 - 49	867	2 104 482	59 378	10 071	4 417	853	2 118 970	-	81 943
50 - 99	141	808 399	25 229	1 719	1 689	373	811 807	-	90 482
100 und mehr	50	1 245 976	57 978	953	8 613	163	1 255 542	-	126 669
Insgesamt	1 058	4 158 857	142 584	12 743	14 718	1 389	4 186 319	-	93 564
43.34.2 Glasergewerbe									
20 - 49	46	142 660	3 784	2 031	592	102	145 282	-	103 551
50 und mehr	8	51 038	8 903	4 157	- 0	-	55 195	-	116 200
Insgesamt	54	193 698	12 687	6 188	592	102	200 478	-	106 751
43.39 Sonstiger Ausbau a. n. g.									
20 - 49	58	238 733	19 549	1 707	718	261	241 158	-	140 946
50 - 99	18	211 590	4 460	164	346	64	212 101	-	166 223
100 und mehr	7	342 984	25 176	32	912	28	343 928	-	304 361
Insgesamt	83	793 307	49 186	1 904	1 976	353	797 187	-	193 633
43.9 Sonstige spezialisierte Bautätigkeiten									
20 - 49	1 720	5 735 944	342 889	29 454	28 870	5 047	5 794 268	5 711 670	114 310
50 - 99	325	2 843 708	250 890	26 330	17 493	1 232	2 887 531	2 816 633	133 980
100 - 249	95	1 978 797	230 483	18 854	13 489	1 196	2 011 139	1 956 893	150 794
250 - 499	21	1 118 030	65 351	8 839	20 088	877	1 146 957	1 089 983	165 363
500 und mehr	9	2 108 113	103 470	36 876	60 431	49	2 205 420	2 108 113	212 345
Insgesamt	2 170	13 784 592	993 083	120 352	140 370	8 401	14 045 314	13 683 292	136 495
43.91 Dachdeckerei und Zimmerei									
20 - 49	1 009	3 293 348	139 382	8 366	5 036	2 643	3 306 749	3 280 056	113 646
50 - 99	108	917 603	55 293	10 762	481	277	928 846	905 747	134 772
100 und mehr	17	590 142	33 066	225	1 183	707	591 549	588 499	192 750
Insgesamt	1 134	4 801 092	227 740	19 352	6 700	3 627	4 827 145	4 774 302	123 589
43.91.1 Dachdeckerei und Bauspenglerei									
20 - 49	654	2 109 632	77 577	3 501	2 903	1 567	2 116 036	2 103 337	111 983
50 - 99	70	610 314	40 412	8 403	202	31	618 920	604 592	137 324
100 und mehr	10	270 531	31 343	142	456	-	271 129	268 997	187 762
Insgesamt	734	2 990 477	149 332	12 046	3 561	1 598	3 006 084	2 976 926	120 984
43.91.2 Zimmerei und Ingenieurholzbau									
20 - 49	355	1 183 716	61 805	4 865	2 132	1 077	1 190 714	1 176 719	116 725
50 - 99	38	307 289	14 881	2 359	279	245	309 927	301 155	129 948
100 und mehr	7	319 611	1 722	82	728	707	320 421	319 502	197 182
Insgesamt	400	1 810 615	78 408	7 307	3 139	2 029	1 821 061	1 797 376	128 144

1) Ohne Umsatzsteuer.

2) Bauhauptgewerbe: Umsatzerlöse aus eigener Nachunternehmertätigkeit.

## 5 Umsatz 2017

Nach Beschäftigtengrößenklassen

Beschäftigte von... bis...	Unternehmen	Umsatz <sup>1)</sup>							Gesamtumsatz je Beschäftigten
		aus eigenen Erzeugnissen und aus industriellen/handwerklichen Dienstleistungen		aus Handelsware	aus sonstigen nichtindustriellen / nichthandwerklichen Tätigkeiten		insgesamt	darunter abgerechnete Bauleistungen	
		zusammen	darunter aus ind. / handw. Dienstleistungen		zusammen	darunter aus Wohnungsvermietung			
Anzahl	1 000 EUR							EUR	
<b>43.99 Sonstige spezialisierte Bautätigkeiten a. n. g.</b>									
20 - 49	711	2 442 597	203 508	21 088	23 834	2 403	2 487 518	2 431 614	115 206
50 - 99	217	1 926 105	195 597	15 568	17 011	956	1 958 685	1 910 885	133 607
100 - 249	80	1 578 826	198 075	18 629	12 305	489	1 609 760	1 558 565	143 166
250 - 499	20	1 027 150	65 351	8 839	20 088	877	1 056 077	999 103	162 274
500 und mehr	8	2 008 823	102 813	36 876	60 431	49	2 106 129	2 008 823	214 081
Insgesamt	1 036	8 983 500	765 343	100 999	133 670	4 774	9 218 169	8 908 990	144 390
<b>43.99.1 Gerüstbau</b>									
20 - 49	198	512 114	22 402	757	13 681	152	526 552	510 384	89 035
50 - 99	40	262 686	1 674	-	3 171	92	265 858	262 131	104 422
100 und mehr	22	453 224	557	2 550	16 139	50	471 913	439 969	90 787
Insgesamt	260	1 228 024	24 633	3 308	32 992	294	1 264 323	1 212 485	92 570
<b>43.99.2 Schornstein-, Feuerungs- und Industrieofenbau</b>									
20 - 49	21	68 339	7 084	6 048	102	10	74 488	68 339	122 514
50 - 99	13	112 636	11 001	2 548	872	23	116 056	112 636	138 327
100 und mehr	6	183 008	71 769	7 251	1 109	-	191 368	181 419	170 864
Insgesamt	40	363 983	89 853	15 847	2 083	33	381 913	362 394	148 778
<b>43.99.9 Baugewerbe a. n. g.</b>									
20 - 49	492	1 862 144	174 022	14 282	10 051	2 241	1 886 477	1 852 892	125 181
50 - 99	164	1 550 782	182 922	13 020	12 969	841	1 576 771	1 536 118	139 847
100 - 249	60	1 262 186	140 035	16 370	9 740	458	1 288 296	1 254 522	151 297
250 und mehr	20	2 716 380	153 878	38 173	65 836	907	2 820 389	2 690 580	221 086
Insgesamt	736	7 391 493	650 856	81 845	98 595	4 447	7 571 933	7 334 112	159 017

Nachrichtlich:

41.2 / 42 / 43.1 / 43.9 Bauhauptgewerbe

(Bau von Gebäuden, Bau von Straßen und Bahnverkehrsstrecken, Leitungstiefbau und Kläranlagenbau, Sonstiger Tiefbau, Abbrucharbeiten und vorbereitende Baustellenarbeiten, Sonstige spezialisierte Bautätigkeiten)

20 - 49	5 365	21 390 878	1 143 053	67 838	117 276	27 414	21 575 991	21 284 512	131 858
50 - 99	1 504	16 188 333	869 512	55 542	77 625	6 131	16 321 500	16 055 666	160 461
100 - 249	625	15 681 328	1 184 474	154 379	135 619	14 084	15 971 326	15 445 266	175 886
250 - 499	116	8 299 415	375 895	20 951	78 729	7 871	8 399 096	8 186 449	206 859
500 - 999	40	6 760 092	248 854	40 632	81 433	540	6 882 157	6 667 704	263 947
1 000 und mehr	22	10 634 074	353 874	20 534	128 089	1 501	10 782 698	10 312 725	243 583
Insgesamt	7 672	78 954 121	4 175 662	359 877	618 771	57 541	79 932 769	77 952 322	171 127

43.2 / 43.3 Ausbaugewerbe

(Bauinstallation, Sonstiger Ausbau)

20 - 49	6 231	19 998 875	1 353 675	209 268	62 037	8 111	20 270 181	-	106 594
50 - 99	1 271	9 593 242	694 342	153 035	97 174	3 471	9 843 451	-	117 883
100 - 249	367	6 997 309	789 554	70 400	45 064	1 489	7 112 773	-	135 533
250 - 499	67	3 560 393	355 382	25 469	125 286	491	3 711 149	-	168 650
500 - 999	22	2 150 042	11 983	56 673	19 803	63	2 226 517	-	152 064
1 000 und mehr	11	3 189 623	13 473	-	43 434	646	3 233 057	-	166 919
Insgesamt	7 969	45 489 486	3 218 409	514 845	392 798	14 270	46 397 129	-	121 407

1) Ohne Umsatzsteuer.

2) Bauhauptgewerbe: Umsatzerlöse aus eigener Nachunternehmertätigkeit.

**6 Lagerbestände 2017**  
Nach Beschäftigtengrößenklassen

Beschäftigte von... bis...	Lagerbestände <sup>1)</sup>								
	an Roh-, Hilfs- und Betriebsstoffen			an unfertigen und fertigen Erzeugnissen aus eigener Produktion			an Handelsware		
	Anfang	Ende	Zu- (+) bzw. Ab- nahme (-)	Anfang	Ende	Zu- (+) bzw. Ab- nahme (-)	Anfang	Ende	Zu- (+) bzw. Ab- nahme (-)
	des Geschäftsjahres			des Geschäftsjahres			des Geschäftsjahres		
1 000 EUR		%	1 000 EUR		%	1 000 EUR		%	
<b>F (41/42/43) Baugewerbe</b>									
20 - 49	976 589	1 047 498	+ 7,3	9 700 436	11 166 638	+ 15,1	42 617	38 998	- 8,5
50 - 99	430 543	464 948	+ 8,0	9 054 835	10 232 889	+ 13,0	15 741	15 547	- 1,2
100 - 249	289 694	320 005	+ 10,5	9 705 008	11 109 254	+ 14,5	30 644	23 049	- 24,8
250 - 499	157 281	181 982	+ 15,7	6 437 713	7 391 006	+ 14,8	5 437	5 389	- 0,9
500 - 999	84 823	86 950	+ 2,5	4 738 066	5 699 471	+ 20,3	7 739	7 536	- 2,6
1 000 und mehr	208 114	205 356	- 1,3	6 552 912	7 852 657	+ 19,8	47	47	-
Insgesamt	2 147 044	2 306 737	+ 7,4	46 188 970	53 451 915	+ 15,7	102 225	90 566	- 11,4
<b>41 Hochbau</b>									
20 - 49	261 056	324 896	+ 24,5	4 197 486	4 865 465	+ 15,9	12 714	7 815	- 38,5
50 - 99	75 188	83 046	+ 10,5	4 104 076	4 552 746	+ 10,9	1 253	1 949	+ 55,5
100 - 249	59 004	78 523	+ 33,1	3 879 033	4 486 881	+ 15,7	2 223	2 514	+ 13,1
250 - 499	10 838	13 162	+ 21,4	2 583 522	3 082 295	+ 19,3	344	846	+ 145,6
500 - 999	18 691	19 448	+ 4,1	2 836 118	3 564 181	+ 25,7	288	256	- 10,9
1 000 und mehr	11 348	12 242	+ 7,9	2 233 127	2 572 020	+ 15,2	47	47	-
Insgesamt	436 125	531 317	+ 21,8	19 833 363	23 123 588	+ 16,6	16 869	13 427	- 20,4
<b>41.1 Erschließung von Grundstücken; Bauträger</b>									
20 - 49	51 939	99 274	+ 91,1	1 022 695	1 218 332	+ 19,1	10 948	6 551	- 40,2
50 - 99	4 748	2 508	- 47,2	1 048 458	1 029 111	- 1,8	46	67	+ 46,3
100 und mehr	9 889	25 380	+ 156,6	1 106 200	1 327 436	+ 20,0	36	28	- 22,7
Insgesamt	66 577	127 162	+ 91,0	3 177 353	3 574 880	+ 12,5	11 031	6 646	- 39,7
<b>41.10.3 Bauträger für Wohngebäude</b>									
20 - 49	29 550	46 859	+ 58,6	931 993	1 083 053	+ 16,2	10 948	6 551	- 40,2
50 und mehr	14 292	27 578	+ 93,0	2 003 117	2 221 683	+ 10,9	82	95	+ 15,8
Insgesamt	43 842	74 438	+ 69,8	2 935 110	3 304 736	+ 12,6	11 031	6 646	- 39,7
<b>41.2 Bau von Gebäuden</b>									
20 - 49	209 117	225 622	+ 7,9	3 174 791	3 647 132	+ 14,9	1 766	1 264	- 28,4
50 - 99	70 439	80 538	+ 14,3	3 055 618	3 523 635	+ 15,3	1 207	1 882	+ 55,9
100 - 249	49 115	53 143	+ 8,2	3 224 516	3 754 837	+ 16,4	2 187	2 486	+ 13,7
250 - 499	10 838	13 162	+ 21,4	2 131 839	2 486 903	+ 16,7	344	846	+ 145,6
500 - 999	18 691	19 448	+ 4,1	2 836 118	3 564 181	+ 25,7	288	256	- 10,9
1 000 und mehr	11 348	12 242	+ 7,9	2 233 127	2 572 020	+ 15,2	47	47	-
Insgesamt	369 548	404 156	+ 9,4	16 656 010	19 548 708	+ 17,4	5 839	6 781	+ 16,1
<b>41.20.1 Bau von Gebäuden (ohne Fertigteilbau)</b>									
20 - 49	202 007	218 306	+ 8,1	3 123 558	3 588 522	+ 14,9	1 746	1 248	- 28,6
50 - 99	66 260	75 854	+ 14,5	2 985 909	3 435 819	+ 15,1	1 207	1 882	+ 55,9
100 - 249	44 430	48 008	+ 8,1	3 124 386	3 630 657	+ 16,2	2 002	2 486	+ 24,1
250 - 499	7 656	9 900	+ 29,3	1 973 692	2 288 493	+ 15,9	318	820	+ 157,4
500 - 999	17 934	18 567	+ 3,5	2 827 357	3 555 604	+ 25,8	288	256	- 10,9
1 000 und mehr	2 660	2 965	+ 11,5	2 174 389	2 522 502	+ 16,0	-	-	-
Insgesamt	340 949	373 600	+ 9,6	16 209 291	19 021 597	+ 17,3	5 562	6 692	+ 20,3
<b>41.20.2 Errichtung von Fertigteilbauten</b>									
20 - 49	7 110	7 316	+ 2,9	51 233	58 610	+ 14,4	19	16	- 14,8
50 - 99	4 179	4 684	+ 12,1	69 710	87 816	+ 26,0	-	-	-
100 und mehr	17 311	18 555	+ 7,2	325 776	380 685	+ 16,9	257	73	- 71,6
Insgesamt	28 600	30 555	+ 6,8	446 718	527 111	+ 18,0	277	89	- 67,7
<b>42 Tiefbau</b>									
20 - 49	70 669	67 338	- 4,7	1 096 223	1 301 777	+ 18,8	1 597	1 958	+ 22,6
50 - 99	63 911	66 966	+ 4,8	1 755 415	2 006 586	+ 14,3	220	223	+ 1,2
100 - 249	59 198	59 893	+ 1,2	3 061 074	3 485 284	+ 13,9	5 149	5 613	+ 9,0
250 - 499	78 528	84 472	+ 7,6	2 087 585	2 392 843	+ 14,6	3 664	3 079	- 16,0
500 - 999	14 684	14 314	- 2,5	1 024 735	1 223 973	+ 19,4	-	-	-
1 000 und mehr	54 402	52 888	- 2,8	2 621 822	3 207 893	+ 22,4	-	-	-
Insgesamt	341 393	345 871	+ 1,3	11 646 854	13 618 356	+ 16,9	10 630	10 873	+ 2,3

1) Ohne Umsatzsteuer.

**6 Lagerbestände 2017**  
Nach Beschäftigtengrößenklassen

Beschäftigte von... bis...	Lagerbestände <sup>1)</sup>								
	an Roh-, Hilfs- und Betriebsstoffen			an unfertigen und fertigen Erzeugnissen aus eigener Produktion			an Handelsware		
	Anfang	Ende	Zu- (+) bzw. Ab- nahme (-)	Anfang	Ende	Zu- (+) bzw. Ab- nahme (-)	Anfang	Ende	Zu- (+) bzw. Ab- nahme (-)
	des Geschäftsjahres			des Geschäftsjahres			des Geschäftsjahres		
1 000 EUR		%	1 000 EUR		%	1 000 EUR		%	
<b>42.1 Bau von Straßen und Bahnverkehrsstrecken</b>									
20 - 49	29 570	23 723	-19,8	400 695	460 988	+15,0	712	1 090	+53,1
50 - 99	40 580	43 377	+6,9	882 250	1 059 562	+20,1	37	47	+28,7
100 - 249	25 326	30 717	+21,3	1 692 721	1 946 150	+15,0	2 674	3 528	+32,0
250 - 499	11 865	14 398	+21,4	1 209 242	1 440 680	+19,1	3 406	2 834	-16,8
500 und mehr	34 719	35 996	+3,7	2 217 618	2 831 057	+27,7	-	-	-
Insgesamt	142 060	148 211	+4,3	6 402 525	7 738 437	+20,9	6 829	7 500	+9,8
<b>42.11 Bau von Straßen</b>									
20 - 49	28 648	22 866	-20,2	342 829	389 998	+13,8	712	1 090	+53,1
50 - 99	36 915	39 224	+6,3	640 826	736 608	+14,9	37	47	+28,7
100 - 249	20 635	25 398	+23,1	1 128 959	1 354 905	+20,0	2 031	2 886	+42,1
250 - 499	11 667	14 189	+21,6	706 799	826 259	+16,9	3 406	2 834	-16,8
500 und mehr	19 929	21 316	+7,0	1 028 041	1 332 675	+29,6	-	-	-
Insgesamt	117 793	122 992	+4,4	3 847 454	4 640 445	+20,6	6 186	6 857	+10,8
<b>42.12 Bau von Bahnverkehrsstrecken</b>									
20 - 49	618	524	-15,2	29 105	33 250	+14,2	-	-	-
50 - 99	2 542	2 362	-7,1	79 373	110 457	+39,2	-	-	-
100 und mehr	14 680	15 510	+5,7	900 021	993 164	+10,3	642	642	-
Insgesamt	17 840	18 396	+3,1	1 008 499	1 136 871	+12,7	642	642	-
<b>42.13 Brücken- und Tunnelbau</b>									
20 - 49	304	334	+9,7	28 761	37 739	+31,2	-	-	-
50 - 99	1 122	1 791	+59,5	162 051	212 497	+31,1	-	-	-
100 und mehr	4 999	4 699	-6,0	1 355 760	1 710 885	+26,2	-	-	-
Insgesamt	6 426	6 823	+6,2	1 546 572	1 961 121	+26,8	-	-	-
<b>42.2 Leitungstiefbau und Kläranlagenbau</b>									
20 - 49	25 153	28 279	+12,4	345 530	441 501	+27,8	558	580	+3,9
50 - 99	12 628	14 321	+13,4	491 422	545 758	+11,1	98	92	-6,0
100 - 249	17 051	16 831	-1,3	480 876	553 132	+15,0	1 687	1 260	-25,3
250 und mehr	73 651	73 072	-0,8	1 307 848	1 469 278	+12,3	255	242	-5,3
Insgesamt	128 483	132 503	+3,1	2 625 676	3 009 669	+14,6	2 598	2 174	-16,3
<b>42.21 Rohrleitungstiefbau, Brunnenbau und Kläranlagenbau</b>									
20 - 49	18 727	18 416	-1,7	306 290	392 097	+28,0	510	510	-
50 - 99	10 653	11 971	+12,4	463 217	500 334	+8,0	98	92	-6,0
100 - 249	13 111	12 952	-1,2	343 286	369 714	+7,7	1 594	1 212	-24,0
250 und mehr	71 970	71 747	-0,3	1 121 584	1 260 223	+12,4	255	242	-5,3
Insgesamt	114 461	115 085	+0,5	2 234 377	2 522 368	+12,9	2 457	2 055	-16,3
<b>42.22 Kabelnetzleitungstiefbau</b>									
20 - 49	6 426	9 863	+53,5	39 240	49 404	+25,9	48	70	+45,5
50 - 99	1 975	2 350	+19,0	28 206	45 424	+61,0	-	-	-
100 und mehr	5 621	5 205	-7,4	323 853	392 473	+21,2	93	48	-48,0
Insgesamt	14 022	17 418	+24,2	391 299	487 301	+24,5	141	118	-16,1
<b>42.9 Sonstiger Tiefbau</b>									
20 - 49	15 946	15 336	-3,8	349 998	399 289	+14,1	326	288	-11,7
50 - 99	10 703	9 268	-13,4	381 743	401 266	+5,1	85	84	-2,3
100 - 249	16 822	12 345	-26,6	887 477	986 002	+11,1	788	825	+4,7
250 und mehr	27 379	28 208	+3,0	999 434	1 083 693	+8,4	3	3	-5,8
Insgesamt	70 850	65 157	-8,0	2 618 652	2 870 250	+9,6	1 203	1 199	-0,3
<b>42.91 Wasserbau</b>									
20 - 49	719	784	+9,1	21 339	12 826	-39,9	58	58	-0,0
50 und mehr	5 149	3 856	-25,1	254 868	221 039	-13,3	-	-	-
Insgesamt	5 868	4 640	-20,9	276 207	233 865	-15,3	58	58	-0,0

1) Ohne Umsatzsteuer.

**6 Lagerbestände 2017**  
Nach Beschäftigtengrößenklassen

Beschäftigte von... bis...	Lagerbestände <sup>1)</sup>								
	an Roh-, Hilfs- und Betriebsstoffen			an unfertigen und fertigen Erzeugnissen aus eigener Produktion			an Handelsware		
	Anfang	Ende	Zu- (+) bzw. Ab- nahme (-)	Anfang	Ende	Zu- (+) bzw. Ab- nahme (-)	Anfang	Ende	Zu- (+) bzw. Ab- nahme (-)
	des Geschäftsjahres			des Geschäftsjahres			des Geschäftsjahres		
1 000 EUR		%	1 000 EUR		%	1 000 EUR		%	
42.99 Sonstiger Tiefbau a. n. g.									
20 - 49	15 227	14 552	- 4,4	328 658	386 463	+ 17,6	268	230	- 14,3
50 - 99	9 708	8 323	- 14,3	348 094	360 939	+ 3,7	85	84	- 2,3
100 und mehr	40 048	37 642	- 6,0	1 665 693	1 888 982	+ 13,4	791	828	+ 4,6
Insgesamt	64 983	60 517	- 6,9	2 342 445	2 636 384	+ 12,5	1 145	1 141	- 0,3
43 Vorbereitende Baustellenarbeiten, Bauinstallation und sonstiges Ausbaugewerbe									
20 - 49	644 864	655 264	+ 1,6	4 406 727	4 999 396	+ 13,4	28 306	29 224	+ 3,2
50 - 99	291 444	314 937	+ 8,1	3 195 344	3 673 557	+ 15,0	14 267	13 375	- 6,3
100 - 249	171 491	181 589	+ 5,9	2 764 901	3 137 089	+ 13,5	23 273	14 922	- 35,9
250 - 499	67 915	84 347	+ 24,2	1 766 606	1 915 868	+ 8,4	1 428	1 465	+ 2,6
500 - 999	51 448	53 187	+ 3,4	877 213	911 317	+ 3,9	7 452	7 280	- 2,3
1 000 und mehr	142 363	140 226	- 1,5	1 697 963	2 072 744	+ 22,1	-	-	-
Insgesamt	1 369 526	1 429 550	+ 4,4	14 708 754	16 709 971	+ 13,6	74 726	66 266	- 11,3
43.1 Abbrucharbeiten und vorbereitende Baustellenarbeiten									
20 - 49	15 266	19 535	+ 28,0	156 010	186 739	+ 19,7	509	503	- 1,1
50 - 99	10 808	9 840	- 9,0	235 424	295 314	+ 25,4	432	158	- 63,4
100 und mehr	17 798	21 398	+ 20,2	163 721	226 646	+ 38,4	1 028	1 531	+ 48,9
Insgesamt	43 872	50 773	+ 15,7	555 155	708 699	+ 27,7	1 968	2 192	+ 11,4
43.11 Abbrucharbeiten									
20 - 49	3 994	3 949	- 1,1	81 540	89 951	+ 10,3	325	403	+ 23,9
50 und mehr	4 498	2 806	- 37,6	202 034	272 266	+ 34,8	230	83	- 64,1
Insgesamt	8 492	6 755	- 20,5	283 574	362 217	+ 27,7	556	486	- 12,6
43.12 Vorbereitende Baustellenarbeiten									
20 - 49	10 801	15 121	+ 40,0	70 638	92 281	+ 30,6	182	99	- 45,8
50 - 99	7 776	7 833	+ 0,7	88 787	114 564	+ 29,0	101	75	- 25,4
100 und mehr	13 602	17 833	+ 31,1	97 537	118 095	+ 21,1	1 028	1 448	+ 40,9
Insgesamt	32 178	40 787	+ 26,8	256 963	324 940	+ 26,5	1 311	1 622	+ 23,7
43.13 Test- und Suchbohrung									
20 - 49	472	465	- 1,5	3 831	4 508	+ 17,7	1	1	+ 10,8
50 und mehr	2 730	2 765	+ 1,3	10 787	17 035	+ 57,9	100	83	- 17,7
Insgesamt	3 202	3 230	+ 0,9	14 618	21 542	+ 47,4	101	84	- 17,4
43.2 Bauinstallation									
20 - 49	358 605	373 763	+ 4,2	2 479 373	2 799 143	+ 12,9	15 178	14 987	- 1,3
50 - 99	182 839	211 133	+ 15,5	1 843 992	2 024 746	+ 9,8	10 235	9 668	- 5,5
100 - 249	116 300	128 945	+ 10,9	1 584 491	1 852 839	+ 16,9	8 508	3 710	- 56,4
250 - 499	50 399	65 054	+ 29,1	1 106 013	1 214 980	+ 9,9	1 428	1 465	+ 2,6
500 - 999	41 440	43 586	+ 5,2	460 067	439 946	- 4,4	6 617	6 363	- 3,8
1 000 und mehr	109 671	111 216	+ 1,4	532 366	574 984	+ 8,0	-	-	-
Insgesamt	859 254	933 697	+ 8,7	8 006 302	8 906 639	+ 11,2	41 965	36 192	- 13,8
43.21 Elektroinstallation									
20 - 49	109 365	111 554	+ 2,0	713 886	777 098	+ 8,9	6 274	5 885	- 6,2
50 - 99	61 197	82 914	+ 35,5	679 326	810 920	+ 19,4	8 582	8 085	- 5,8
100 - 249	61 970	71 835	+ 15,9	738 689	830 089	+ 12,4	7 205	2 907	- 59,7
250 - 499	24 535	34 866	+ 42,1	747 226	771 697	+ 3,3	319	310	- 3,0
500 und mehr	9 300	8 529	- 8,3	300 039	301 298	+ 0,4	6 617	6 363	- 3,8
Insgesamt	266 367	309 699	+ 16,3	3 179 166	3 491 101	+ 9,8	28 998	23 550	- 18,8
43.22 Gas-, Wasser-, Heizungs- sowie Lüftungs- und Klimainstallation									
20 - 49	222 869	234 538	+ 5,2	1 527 928	1 777 669	+ 16,3	8 768	8 939	+ 2,0
50 - 99	113 014	119 571	+ 5,8	1 064 740	1 105 667	+ 3,8	1 625	1 434	- 11,8
100 - 249	42 051	44 064	+ 4,8	707 755	885 641	+ 25,1	749	802	+ 7,1
250 - 499	20 080	23 886	+ 19,0	221 278	259 294	+ 17,2	283	345	+ 22,0
500 und mehr	11 247	11 982	+ 6,5	192 945	178 153	- 7,7	-	-	-
Insgesamt	409 262	434 040	+ 6,1	3 714 646	4 206 424	+ 13,2	11 425	11 521	+ 0,8

1) Ohne Umsatzsteuer.



**6 Lagerbestände 2017**  
Nach Beschäftigtengrößenklassen

Beschäftigte von... bis...	Lagerbestände <sup>1)</sup>								
	an Roh-, Hilfs- und Betriebsstoffen			an unfertigen und fertigen Erzeugnissen aus eigener Produktion			an Handelsware		
	Anfang	Ende	Zu- (+) bzw. Ab- nahme (-)	Anfang	Ende	Zu- (+) bzw. Ab- nahme (-)	Anfang	Ende	Zu- (+) bzw. Ab- nahme (-)
	des Geschäftsjahres			des Geschäftsjahres			des Geschäftsjahres		
1 000 EUR		%	1 000 EUR		%	1 000 EUR		%	
43.29 Sonstige Bauinstallation									
20 - 49	26 370	27 671	+ 4,9	237 558	244 376	+ 2,9	136	163	+ 19,3
50 - 99	8 628	8 648	+ 0,2	99 927	108 159	+ 8,2	27	149	+ 447,7
100 - 249	12 279	13 046	+ 6,2	138 047	137 110	- 0,7	553	-	- 100,0
250 - 499	5 785	6 302	+ 9,0	137 508	183 989	+ 33,8	826	810	- 1,9
500 - 999	24 815	26 865	+ 8,3	229 690	229 542	- 0,1	-	-	-
1 000 und mehr	105 749	107 426	+ 1,6	269 759	305 938	+ 13,4	-	-	-
Insgesamt	183 625	189 958	+ 3,4	1 112 490	1 209 114	+ 8,7	1 542	1 121	- 27,3
43.29.1 Dämmung gegen Kälte, Wärme, Schall und Erschütterung									
20 - 49	9 697	11 192	+ 15,4	177 545	184 428	+ 3,9	3	3	+ 4,4
50 - 99	2 839	3 145	+ 10,8	74 358	77 819	+ 4,7	27	36	+ 33,3
100 - 249	5 932	6 177	+ 4,1	64 798	60 153	- 7,2	553	-	- 100,0
250 und mehr	7 613	11 881	+ 56,1	236 364	275 487	+ 16,6	671	481	- 28,3
Insgesamt	26 082	32 396	+ 24,2	553 065	597 886	+ 8,1	1 254	520	- 58,5
43.29.9 Sonstige Bauinstallation a. n. g.									
20 - 49	16 673	16 478	- 1,2	60 014	59 948	- 0,1	134	160	+ 19,6
50 - 99	5 788	5 503	- 4,9	25 569	30 341	+ 18,7	-	113	-
100 - 249	6 348	6 869	+ 8,2	73 249	76 957	+ 5,1	-	-	-
250 und mehr	128 735	128 712	- 0,0	400 593	443 982	+ 10,8	154	328	+ 112,6
Insgesamt	157 544	157 563	+ 0,0	559 425	611 228	+ 9,3	288	601	+ 108,6
43.3 Sonstiger Ausbau									
20 - 49	127 631	126 268	- 1,1	737 452	819 533	+ 11,1	8 022	8 899	+ 10,9
50 - 99	38 347	41 804	+ 9,0	360 361	398 914	+ 10,7	2 136	2 187	+ 2,4
100 und mehr	40 955	32 854	- 19,8	439 668	426 225	- 3,1	164	162	- 1,0
Insgesamt	206 932	200 927	- 2,9	1 537 481	1 644 671	+ 7,0	10 321	11 249	+ 9,0
43.31 Anbringen von Stuckaturen, Gipserei und Verputzerei									
20 - 49	10 985	11 210	+ 2,1	145 579	152 266	+ 4,6	82	894	+ 992,9
50 - 99	4 007	3 422	- 14,6	83 170	86 707	+ 4,3	-	24	-
100 und mehr	1 064	1 389	+ 30,6	113 429	122 905	+ 8,4	-	-	-
Insgesamt	16 056	16 021	- 0,2	342 178	361 877	+ 5,8	82	918	+ 1022,2
43.32 Bautischlerei und -schlosserei									
20 - 49	41 501	43 024	+ 3,7	169 621	198 909	+ 17,3	673	670	- 0,4
50 - 99	7 174	7 297	+ 1,7	59 269	55 980	- 5,5	-	-	-
100 und mehr	4 104	3 855	- 6,1	23 561	23 974	+ 1,8	-	-	-
Insgesamt	52 779	54 176	+ 2,6	252 451	278 863	+ 10,5	673	670	- 0,4
43.33 Fußboden-, Fliesen- und Plattenlegerei, Tapeziererei									
20 - 49	42 664	39 972	- 6,3	135 112	158 604	+ 17,4	3 425	2 871	- 16,2
50 und mehr	14 954	18 947	+ 26,7	127 193	137 426	+ 8,0	1 456	1 379	- 5,3
Insgesamt	57 618	58 920	+ 2,3	262 304	296 030	+ 12,9	4 882	4 251	- 12,9
43.34 Malerei und Glaserei									
20 - 49	27 670	27 587	- 0,3	255 575	278 329	+ 8,9	3 617	3 874	+ 7,1
50 - 99	16 867	17 241	+ 2,2	107 040	111 427	+ 4,1	680	784	+ 15,1
100 und mehr	24 471	15 657	- 36,0	140 616	118 194	- 15,9	156	153	- 1,5
Insgesamt	69 007	60 484	- 12,4	503 231	507 950	+ 0,9	4 453	4 811	+ 8,0
43.34.1 Maler- und Lackierergewerbe									
20 - 49	22 715	22 925	+ 0,9	242 980	264 999	+ 9,1	3 597	3 855	+ 7,2
50 - 99	15 333	15 710	+ 2,5	105 052	104 936	- 0,1	357	456	+ 27,7
100 und mehr	24 471	15 657	- 36,0	140 616	118 194	- 15,9	156	153	- 1,5
Insgesamt	62 519	54 292	- 13,2	488 648	488 129	- 0,1	4 110	4 465	+ 8,6
43.34.2 Glasergewerbe									
20 - 49	4 955	4 661	- 5,9	12 595	13 330	+ 5,8	20	19	- 5,0
50 und mehr	1 533	1 530	- 0,2	1 988	6 491	+ 226,4	323	327	+ 1,3
Insgesamt	6 488	6 192	- 4,6	14 583	19 821	+ 35,9	343	346	+ 0,9

1) Ohne Umsatzsteuer.

**6 Lagerbestände 2017**  
Nach Beschäftigtengrößenklassen

Beschäftigte von... bis...	Lagerbestände <sup>1)</sup>								
	an Roh-, Hilfs- und Betriebsstoffen			an unfertigen und fertigen Erzeugnissen aus eigener Produktion			an Handelsware		
	Anfang	Ende	Zu- (+) bzw. Ab- nahme (-)	Anfang	Ende	Zu- (+) bzw. Ab- nahme (-)	Anfang	Ende	Zu- (+) bzw. Ab- nahme (-)
	des Geschäftsjahres			des Geschäftsjahres			des Geschäftsjahres		
1 000 EUR		%	1 000 EUR		%	1 000 EUR		%	
43.39 Sonstiger Ausbau a. n. g.									
20 - 49	4 811	4 476	- 7,0	31 566	31 425	- 0,4	225	589	+ 162,4
50 - 99	1 799	2 016	+ 12,1	47 474	77 639	+ 63,5	7	10	+ 31,4
100 und mehr	4 862	4 834	- 0,6	98 277	90 888	- 7,5	-	-	-
Insgesamt	11 472	11 326	- 1,3	177 317	199 951	+ 12,8	232	599	+ 158,3
43.9 Sonstige spezialisierte Bautätigkeiten									
20 - 49	143 363	135 698	- 5,3	1 033 893	1 193 981	+ 15,5	4 597	4 835	+ 5,2
50 - 99	59 450	52 159	- 12,3	755 566	954 583	+ 26,3	1 466	1 362	- 7,1
100 - 249	31 121	28 995	- 6,8	775 107	849 320	+ 9,6	13 582	9 528	- 29,8
250 - 499	13 245	14 714	+ 11,1	491 075	506 659	+ 3,2	-	-	-
500 und mehr	12 288	12 586	+ 2,4	1 554 175	1 945 418	+ 25,2	826	909	+ 10,0
Insgesamt	259 468	244 153	- 5,9	4 609 816	5 449 962	+ 18,2	20 471	16 634	- 18,7
43.91 Dachdeckerei und Zimmerei									
20 - 49	111 418	105 888	- 5,0	665 347	772 864	+ 16,2	1 943	2 015	+ 3,7
50 - 99	40 568	39 605	- 2,4	274 016	404 699	+ 47,7	103	91	- 11,3
100 und mehr	9 385	11 675	+ 24,4	246 189	263 349	+ 7,0	-	-	-
Insgesamt	161 372	157 168	- 2,6	1 185 553	1 440 912	+ 21,5	2 046	2 106	+ 3,0
43.91.1 Dachdeckerei und Bauspenglerei									
20 - 49	74 875	67 219	- 10,2	413 737	469 706	+ 13,5	287	289	+ 0,5
50 - 99	33 119	32 157	- 2,9	192 787	308 473	+ 60,0	1	1	- 7,7
100 und mehr	3 631	5 226	+ 43,9	112 024	121 903	+ 8,8	-	-	-
Insgesamt	111 625	104 601	- 6,3	718 548	900 082	+ 25,3	288	289	+ 0,5
43.91.2 Zimmerei und Ingenieurholzbau									
20 - 49	36 543	38 669	+ 5,8	251 611	303 157	+ 20,5	1 655	1 726	+ 4,3
50 - 99	7 449	7 448	- 0,0	81 229	96 226	+ 18,5	102	91	- 11,3
100 und mehr	5 755	6 450	+ 12,1	134 165	141 446	+ 5,4	-	-	-
Insgesamt	49 747	52 567	+ 5,7	467 005	540 830	+ 15,8	1 758	1 817	+ 3,4
43.99 Sonstige spezialisierte Bautätigkeiten a. n. g.									
20 - 49	31 944	29 810	- 6,7	368 546	421 118	+ 14,3	2 655	2 820	+ 6,2
50 - 99	18 882	12 555	- 33,5	481 550	549 884	+ 14,2	1 363	1 271	- 6,7
100 - 249	25 364	21 365	- 15,8	610 489	677 346	+ 11,0	13 582	9 528	- 29,8
250 - 499	12 499	13 876	+ 11,0	430 993	444 680	+ 3,2	-	-	-
500 und mehr	9 406	9 379	- 0,3	1 532 686	1 916 021	+ 25,0	826	909	+ 10,0
Insgesamt	98 096	86 984	- 11,3	3 424 263	4 009 050	+ 17,1	18 426	14 527	- 21,2
43.99.1 Gerüstbau									
20 - 49	5 967	5 074	- 15,0	42 247	47 968	+ 13,5	-	-	-
50 - 99	207	592	+ 185,5	45 890	46 149	+ 0,6	-	-	-
100 und mehr	1 491	1 192	- 20,1	101 705	102 990	+ 1,3	324	289	- 11,1
Insgesamt	7 665	6 857	- 10,5	189 842	197 107	+ 3,8	324	289	- 11,1
43.99.2 Schornstein-, Feuerungs- und Industrieofenbau									
20 - 49	1 428	811	- 43,2	2 096	2 240	+ 6,9	1 454	1 682	+ 15,7
50 - 99	3 280	3 465	+ 5,7	9 463	13 373	+ 41,3	-	-	-
100 und mehr	9 527	10 286	+ 8,0	24 565	27 629	+ 12,5	-	-	-
Insgesamt	14 235	14 563	+ 2,3	36 123	43 243	+ 19,7	1 454	1 682	+ 15,7
43.99.9 Baugewerbe a. n. g.									
20 - 49	24 549	23 925	- 2,5	324 203	370 910	+ 14,4	1 200	1 138	- 5,2
50 - 99	15 395	8 497	- 44,8	426 197	490 362	+ 15,1	1 363	1 271	- 6,7
100 - 249	16 929	12 529	- 26,0	524 581	585 300	+ 11,6	13 258	9 239	- 30,3
250 und mehr	19 322	20 614	+ 6,7	1 923 317	2 322 129	+ 20,7	826	909	+ 10,0
Insgesamt	76 195	65 564	- 14,0	3 198 298	3 768 700	+ 17,8	16 647	12 557	- 24,6

1) Ohne Umsatzsteuer.

**6 Lagerbestände 2017**  
Nach Beschäftigtengrößenklassen

Beschäftigte von... bis...	Lagerbestände <sup>1)</sup>								
	an Roh-, Hilfs- und Betriebsstoffen			an unfertigen und fertigen Erzeugnissen aus eigener Produktion			an Handelsware		
	Anfang	Ende	Zu- (+) bzw. Ab- nahme (-)	Anfang	Ende	Zu- (+) bzw. Ab- nahme (-)	Anfang	Ende	Zu- (+) bzw. Ab- nahme (-)
	des Geschäftsjahres			des Geschäftsjahres			des Geschäftsjahres		
1 000 EUR		%	1 000 EUR		%	1 000 EUR		%	

Nachrichtlich:

41.2 / 42 / 43.1 / 43.9 Bauhauptgewerbe

(Bau von Gebäuden, Bau von Straßen und Bahnverkehrsstrecken, Leitungstiefbau und Kläranlagenbau, Sonstiger Tiefbau, Abbrucharbeiten und vorbereitende Baustellenarbeiten, Sonstige spezialisierte Bautätigkeiten)

20 - 49	438 415	448 193	+ 2,2	5 460 916	6 329 630	+ 15,9	8 469	8 561	+ 1,1
50 - 99	204 609	209 503	+ 2,4	5 802 023	6 780 118	+ 16,9	3 325	3 625	+ 9,0
100 - 249	145 152	147 099	+ 1,3	7 223 891	8 314 806	+ 15,1	21 945	19 157	- 12,7
250 - 499	102 611	112 349	+ 9,5	4 710 499	5 386 405	+ 14,3	4 009	3 924	- 2,1
500 - 999	41 949	42 077	+ 0,3	4 257 092	5 237 840	+ 23,0	1 114	1 165	+ 4,6
1 000 und mehr	81 545	85 731	+ 5,1	6 013 412	7 276 926	+ 21,0	47	47	-
Insgesamt	1 014 280	1 044 952	+ 3,0	33 467 834	39 325 725	+ 17,5	38 907	36 479	- 6,2

43.2 / 43.3 Ausbaugewerbe

(Bauinstallation, Sonstiger Ausbau)

20 - 49	486 235	500 031	+ 2,8	3 216 825	3 618 676	+ 12,5	23 200	23 886	+ 3,0
50 - 99	221 186	252 937	+ 14,4	2 204 354	2 423 660	+ 9,9	12 370	11 855	- 4,2
100 - 249	134 652	147 526	+ 9,6	1 826 600	2 062 404	+ 12,9	8 663	3 863	- 55,4
250 - 499	54 670	69 633	+ 27,4	1 275 531	1 409 209	+ 10,5	1 428	1 465	+ 2,6
500 - 999	42 874	44 873	+ 4,7	480 974	461 631	- 4,0	6 625	6 372	- 3,8
1 000 und mehr	126 569	119 625	- 5,5	539 500	575 731	+ 6,7	-	-	-
Insgesamt	1 066 186	1 134 624	+ 6,4	9 543 783	10 551 310	+ 10,6	52 287	47 441	- 9,3

1) Ohne Umsatzsteuer.

## 7 Materialverbrauch, Einsatz an Handelsware zu Anschaffungskosten, Kosten für Lohnarbeiten bzw.

Kosten für Fremd- und Nachunternehmerleistungen, sonstige Vorleistungen, Kostensteuern 2017

Nach Beschäftigtengrößenklassen in 1 000 EUR

Beschäftigte von... bis...	Eingänge an Roh-, Hilfs- und Betriebsstoffen	Anfangsbestand abzüglich Endbestand an RHB-Stoffen	Verbrauch an Roh-, Hilfs- und Betriebsstoffen (Materialverbrauch)		Eingänge an Handelsware	Anfangsbestand abzüglich Endbestand an Handelsware	Einsatz an Handelsware (Sp. 5 + 6)	Kosten für Lohnarbeiten <sup>1)</sup>
			insgesamt (Sp. 1 + 2)	darunter Energieverbrauch				
	1	2	3	4	5	6	7	8
<b>F (41/42/43) Baugewerbe</b>								
20 - 49	13 900 170	- 70 909	13 829 261	731 640	189 073	+ 3 618	192 692	7 866 366
50 - 99	7 730 083	- 34 405	7 695 679	473 570	152 897	+ 194	153 091	7 266 830
100 - 249	6 353 853	- 30 311	6 323 542	419 817	189 686	+ 7 596	197 282	7 244 214
250 - 499	3 060 240	- 24 700	3 035 540	194 674	34 245	+ 48	34 293	4 519 136
500 - 999	1 838 704	- 2 127	1 836 577	129 660	89 527	+ 203	89 729	4 503 154
1 000 und mehr	3 313 077	+ 2 758	3 315 835	285 196	19 772	-	19 772	4 896 031
Insgesamt	36 196 127	- 159 694	36 036 433	2 234 556	675 201	+ 11 658	686 859	36 295 731
<b>41 Hochbau</b>								
20 - 49	3 196 115	- 63 840	3 132 276	117 667	23 366	+ 4 899	28 265	3 576 898
50 - 99	2 079 325	- 7 858	2 071 467	87 240	18 241	- 696	17 545	3 721 311
100 - 249	1 753 909	- 19 519	1 734 390	74 306	22 011	- 291	21 720	3 364 184
250 - 499	1 004 923	- 2 324	1 002 600	42 322	1 646	- 501	1 145	2 139 551
500 - 999	660 647	- 758	659 889	40 369	3 683	+ 31	3 715	2 720 559
1 000 und mehr	530 969	- 894	530 076	24 220	7 936	-	7 936	1 927 292
Insgesamt	9 225 889	- 95 192	9 130 697	386 124	76 884	+ 3 442	80 326	17 449 795
<b>41.1 Erschließung von Grundstücken; Bauträger</b>								
20 - 49	308 538	- 47 335	261 203	7 649	5 635	+ 4 397	10 032	867 730
50 - 99	150 510	+ 2 241	152 751	9 726	168	- 21	147	866 267
100 und mehr	322 673	- 15 491	307 182	1 963	147	+ 8	156	614 323
Insgesamt	781 721	- 60 585	721 137	19 338	5 950	+ 4 384	10 335	2 348 321
<b>41.10.3 Bauträger für Wohngebäude</b>								
20 - 49	254 897	- 17 309	237 588	6 169	5 011	+ 4 397	9 409	758 713
50 und mehr	431 296	- 13 286	418 011	8 217	315	- 13	302	1 336 260
Insgesamt	686 194	- 30 595	655 599	14 387	5 327	+ 4 384	9 711	2 094 972
<b>41.2 Bau von Gebäuden</b>								
20 - 49	2 887 578	- 16 505	2 871 072	110 017	17 731	+ 501	18 233	2 709 168
50 - 99	1 928 815	- 10 099	1 918 716	77 515	18 073	- 675	17 398	2 855 044
100 - 249	1 693 727	- 4 028	1 689 698	72 560	21 864	- 299	21 565	2 750 465
250 - 499	742 433	- 2 324	740 109	42 105	1 646	- 501	1 145	2 138 946
500 - 999	660 647	- 758	659 889	40 369	3 683	+ 31	3 715	2 720 559
1 000 und mehr	530 969	- 894	530 076	24 220	7 936	-	7 936	1 927 292
Insgesamt	8 444 168	- 34 608	8 409 560	366 787	70 933	- 942	69 991	15 101 474
<b>41.20.1 Bau von Gebäuden (ohne Fertigteilbau)</b>								
20 - 49	2 803 936	- 16 299	2 787 636	106 236	15 849	+ 499	16 347	2 675 668
50 - 99	1 855 084	- 9 593	1 845 491	75 709	18 068	- 675	17 393	2 761 450
100 - 249	1 594 934	- 3 578	1 591 356	68 494	10 159	- 483	9 675	2 617 210
250 - 499	681 899	- 2 244	679 655	39 553	1 259	- 501	758	1 890 460
500 - 999	629 856	- 632	629 224	39 671	3 683	+ 31	3 715	2 705 243
1 000 und mehr	386 093	- 305	385 787	20 918	-	-	-	1 877 455
Insgesamt	7 951 802	- 32 652	7 919 150	350 582	49 018	- 1 129	47 888	14 527 487
<b>41.20.2 Errichtung von Fertigteilbauten</b>								
20 - 49	83 642	- 206	83 436	3 781	1 883	+ 3	1 886	33 500
50 - 99	73 730	- 505	73 225	1 806	5	-	5	93 594
100 und mehr	334 993	- 1 244	333 749	10 618	20 028	+ 184	20 212	446 894
Insgesamt	492 366	- 1 956	490 410	16 205	21 916	+ 187	22 103	573 987

1) Bauhauptgewerbe: Kosten für Fremd- und Nachunternehmerleistungen.

**7 Materialverbrauch, Einsatz an Handelsware zu Anschaffungskosten, Kosten für Lohnarbeiten bzw.**

Kosten für Fremd- und Nachunternehmerleistungen, sonstige Vorleistungen, Kostensteuern 2017

Nach Beschäftigtengrößenklassen in 1 000 EUR

Beschäftigte von... bis...	Materialverbrauch, Einsatz an Handelsware zu Anschaffungskosten, Kosten für Lohnarbeiten <sup>1)</sup> (Sp. 3 + 7 + 8)	Kosten für sonstige industrielle / handwerkliche Dienstleistungen	Mieten und Pachten	Sonstige Kosten		sonstige Vorleistungen (Sp. 10+11+12)	Vorleistungen insgesamt <sup>2)</sup> (Sp. 9 + 14)	Kostensteuern
				insgesamt	darunter Versicherungsprämien			
	9	10	11	12	13	14	15	16
<b>F (41/42/43) Baugewerbe</b>								
20 - 49	21 888 319	401 914	1 148 606	2 298 565	345 707	3 849 085	25 737 404	496 131
50 - 99	15 115 599	302 989	747 306	1 481 974	183 614	2 532 269	17 647 868	281 621
100 - 249	13 765 038	287 334	720 575	1 350 381	140 696	2 358 290	16 123 329	206 950
250 - 499	7 588 968	185 599	393 564	650 084	61 411	1 229 246	8 818 214	80 301
500 - 999	6 429 460	80 180	313 897	517 237	39 289	911 314	7 340 774	52 543
1 000 und mehr	8 231 638	187 913	701 370	1 202 625	79 718	2 091 909	10 323 547	56 832
Insgesamt	73 019 023	1 445 928	4 025 320	7 500 865	850 435	12 972 113	85 991 136	1 174 379
<b>41 Hochbau</b>								
20 - 49	6 737 439	80 956	236 490	482 386	57 578	799 832	7 537 270	114 964
50 - 99	5 810 324	60 264	170 300	390 666	38 701	621 230	6 431 554	83 427
100 - 249	5 120 294	62 599	180 012	334 067	27 670	576 678	5 696 972	56 800
250 - 499	3 143 295	31 014	85 246	182 950	14 918	299 210	3 442 505	24 707
500 - 999	3 384 163	36 197	155 682	226 171	16 161	418 050	3 802 213	23 822
1 000 und mehr	2 465 304	22 925	85 654	168 034	15 402	276 613	2 741 917	8 934
Insgesamt	26 660 818	293 955	913 383	1 784 274	170 431	2 991 612	29 652 430	312 655
<b>41.1 Erschließung von Grundstücken; Bauträger</b>								
20 - 49	1 138 966	6 773	19 365	113 286	3 054	139 424	1 278 389	33 912
50 - 99	1 019 165	5 818	8 410	84 270	2 520	98 498	1 117 663	20 716
100 und mehr	921 661	8 921	12 239	44 904	1 534	66 064	987 725	14 424
Insgesamt	3 079 792	21 511	40 013	242 460	7 108	303 985	3 383 777	69 052
<b>41.10.3 Bauträger für Wohngebäude</b>								
20 - 49	1 005 709	6 271	14 922	90 097	2 392	111 291	1 117 000	20 886
50 und mehr	1 754 573	14 592	19 361	116 891	3 413	150 844	1 905 417	33 772
Insgesamt	2 760 282	20 863	34 283	206 989	5 805	262 135	3 022 417	54 659
<b>41.2 Bau von Gebäuden</b>								
20 - 49	5 598 473	74 183	217 126	369 100	54 523	660 408	6 258 881	81 053
50 - 99	4 791 159	54 447	161 890	306 396	36 182	522 732	5 313 891	62 712
100 - 249	4 461 728	54 135	169 803	290 940	26 286	514 878	4 976 605	44 925
250 - 499	2 880 200	30 557	83 216	181 173	14 769	294 946	3 175 146	22 157
500 - 999	3 384 163	36 197	155 682	226 171	16 161	418 050	3 802 213	23 822
1 000 und mehr	2 465 304	22 925	85 654	168 034	15 402	276 613	2 741 917	8 934
Insgesamt	23 581 026	272 444	873 369	1 541 814	163 323	2 687 627	26 268 653	243 603
<b>41.20.1 Bau von Gebäuden (ohne Fertigteilbau)</b>								
20 - 49	5 479 652	72 531	212 967	357 839	53 148	643 338	6 122 989	79 212
50 - 99	4 624 335	53 058	156 720	280 366	35 039	490 144	5 114 479	60 365
100 - 249	4 218 242	51 129	164 574	276 680	24 781	492 382	4 710 624	42 680
250 - 499	2 570 873	29 559	80 742	163 670	14 038	273 971	2 844 844	21 270
500 - 999	3 338 182	35 851	153 112	203 877	16 001	392 840	3 731 022	23 400
1 000 und mehr	2 263 242	19 036	77 654	151 551	14 513	248 240	2 511 483	8 203
Insgesamt	22 494 526	261 165	845 769	1 433 983	157 520	2 540 916	25 035 442	235 130
<b>41.20.2 Errichtung von Fertigteilbauten</b>								
20 - 49	118 821	1 652	4 158	11 260	1 376	17 071	135 892	1 841
50 - 99	166 824	1 388	5 170	26 030	1 143	32 588	199 411	2 346
100 und mehr	800 855	8 239	18 272	70 541	3 285	97 053	897 908	4 286
Insgesamt	1 086 500	11 279	27 600	107 831	5 803	146 711	1 233 211	8 473

1) Bauhauptgewerbe: Kosten für Fremd- und Nachunternehmerleistungen.

2) Ohne Umsatzsteuer (Vorsteuer).

## 7 Materialverbrauch, Einsatz an Handelsware zu Anschaffungskosten, Kosten für Lohnarbeiten bzw.

Kosten für Fremd- und Nachunternehmerleistungen, sonstige Vorleistungen, Kostensteuern 2017

Nach Beschäftigtengrößenklassen in 1 000 EUR

Beschäftigte von... bis...	Eingänge an Roh-, Hilfs- und Betriebs- stoffen	Anfangs- bestand abzüglich Endbestand an RHB- Stoffen	Verbrauch an Roh-, Hilfs- und Betriebsstoffen (Materialverbrauch)		Eingänge an Handels- ware	Anfangs- bestand abzüglich Endbestand an Handels- ware	Einsatz an Handels- ware (Sp. 5 + 6)	Kosten für Lohn- arbeiten <sup>1)</sup>
			insgesamt (Sp. 1 + 2)	darunter Energie- verbrauch				
	1	2	3	4	5	6	7	8
<b>42 Tiefbau</b>								
20 - 49	1 618 239	+ 3 331	1 621 570	173 342	9 012	- 362	8 650	972 156
50 - 99	1 477 575	- 3 055	1 474 521	159 852	8 520	- 3	8 517	1 229 213
100 - 249	1 858 725	- 694	1 858 031	195 107	101 678	- 464	101 214	1 738 956
250 - 499	836 868	- 5 944	830 923	94 700	7 082	+ 586	7 667	1 102 269
500 - 999	509 450	+ 370	509 819	61 337	50	-	50	763 746
1 000 und mehr	1 771 048	+ 1 514	1 772 562	201 787	11 837	-	11 837	2 061 621
Insgesamt	8 071 905	- 4 478	8 067 427	886 125	138 178	- 243	137 935	7 867 962
<b>42.1 Bau von Straßen und Bahnverkehrsstrecken</b>								
20 - 49	774 025	+ 5 847	779 872	60 842	3 453	- 378	3 075	337 988
50 - 99	721 301	- 2 797	718 504	77 466	2 254	- 11	2 244	544 820
100 - 249	1 134 625	- 5 391	1 129 235	111 368	60 811	- 854	59 957	825 098
250 - 499	523 748	- 2 534	521 214	55 114	6 959	+ 572	7 531	552 427
500 und mehr	1 778 181	- 1 277	1 776 904	208 687	1 789	-	1 789	1 982 983
Insgesamt	4 931 880	- 6 151	4 925 728	513 476	75 265	- 671	74 594	4 243 315
<b>42.11 Bau von Straßen</b>								
20 - 49	730 448	+ 5 782	736 230	55 023	3 053	- 378	2 675	265 981
50 - 99	616 241	- 2 309	613 932	65 494	2 115	- 11	2 105	386 976
100 - 249	1 017 482	- 4 763	1 012 719	99 193	59 911	- 854	59 057	605 499
250 - 499	477 432	- 2 522	474 910	49 963	6 915	+ 572	7 487	439 751
500 und mehr	1 281 396	- 1 387	1 280 008	112 082	1 789	-	1 789	1 640 323
Insgesamt	4 122 998	- 5 199	4 117 799	381 755	73 783	- 671	73 112	3 338 529
<b>42.12 Bau von Bahnverkehrsstrecken</b>								
20 - 49	29 120	+ 94	29 214	4 166	400	-	400	44 123
50 - 99	53 350	+ 180	53 531	7 789	139	-	139	61 125
100 und mehr	485 726	- 830	484 896	101 772	900	-	900	310 073
Insgesamt	568 196	- 555	567 641	113 727	1 438	-	1 438	415 320
<b>42.13 Brücken- und Tunnelbau</b>								
20 - 49	14 458	- 29	14 428	1 653	-	-	-	27 884
50 - 99	51 709	- 668	51 041	4 182	-	-	-	96 720
100 und mehr	174 519	+ 301	174 820	12 158	44	-	44	364 863
Insgesamt	240 686	- 397	240 289	17 993	44	-	44	489 466
<b>42.2 Leitungstiefbau und Kläranlagenbau</b>								
20 - 49	436 775	- 3 126	433 649	52 749	1 804	- 22	1 782	333 588
50 - 99	437 334	- 1 693	435 641	45 966	4 937	+ 6	4 943	372 860
100 - 249	293 939	+ 219	294 158	41 100	1 169	+ 427	1 596	377 000
250 und mehr	485 834	+ 579	486 413	54 271	10 220	+ 14	10 234	841 348
Insgesamt	1 653 882	- 4 021	1 649 861	194 086	18 130	+ 424	18 555	1 924 795
<b>42.21 Rohrleitungstiefbau, Brunnenbau und Kläranlagenbau</b>								
20 - 49	343 180	+ 311	343 491	39 518	582	-	582	244 447
50 - 99	378 630	- 1 318	377 312	37 214	441	+ 6	447	262 018
100 - 249	235 480	+ 159	235 639	31 733	892	+ 382	1 275	281 075
250 und mehr	431 021	+ 223	431 244	46 769	10 220	+ 14	10 234	672 099
Insgesamt	1 388 312	- 625	1 387 687	155 235	12 136	+ 402	12 537	1 459 638
<b>42.22 Kabelnetzleitungstiefbau</b>								
20 - 49	93 595	- 3 437	90 158	13 231	1 222	- 22	1 200	89 141
50 - 99	58 703	- 375	58 329	8 751	4 496	-	4 496	110 842
100 und mehr	113 272	+ 416	113 688	16 869	277	+ 45	321	265 174
Insgesamt	265 570	- 3 396	262 174	38 851	5 995	+ 23	6 017	465 157

1) Bauhauptgewerbe: Kosten für Fremd- und Nachunternehmerleistungen.

## 7 Materialverbrauch, Einsatz an Handelsware zu Anschaffungskosten, Kosten für Lohnarbeiten bzw.

Kosten für Fremd- und Nachunternehmerleistungen, sonstige Vorleistungen, Kostensteuern 2017

Nach Beschäftigtengrößenklassen in 1 000 EUR

Beschäftigte von... bis...	Materialverbrauch, Einsatz an Handelsware zu Anschaffungskosten, Kosten für Lohnarbeiten <sup>1)</sup> (Sp. 3 + 7 + 8)	Kosten für sonstige industrielle / handwerkliche Dienstleistungen	Mieten und Pachten	Sonstige Kosten		sonstige Vorleistungen (Sp. 10+11+12)	Vorleistungen insgesamt <sup>2)</sup> (Sp. 9 + 14)	Kostensteuern
				insgesamt	darunter Versicherungsprämien			
	9	10	11	12	13	14	15	16
<b>42 Tiefbau</b>								
20 - 49	2 602 377	107 260	232 953	334 716	59 386	674 929	3 277 306	74 937
50 - 99	2 712 251	111 787	235 355	324 690	47 757	671 832	3 384 084	63 856
100 - 249	3 698 201	136 948	268 956	418 514	55 425	824 418	4 522 619	67 690
250 - 499	1 940 860	66 069	172 334	180 971	22 170	419 374	2 360 234	22 387
500 - 999	1 273 615	25 265	77 170	90 323	11 414	192 758	1 466 373	14 277
1 000 und mehr	3 846 019	112 125	410 598	638 140	43 532	1 160 863	5 006 883	14 409
Insgesamt	16 073 323	559 453	1 397 367	1 987 354	239 684	3 944 174	20 017 497	257 556
<b>42.1 Bau von Straßen und Bahnverkehrsstrecken</b>								
20 - 49	1 120 935	32 118	65 151	106 910	17 272	204 179	1 325 113	23 938
50 - 99	1 265 567	49 574	99 062	128 945	20 884	277 581	1 543 148	27 332
100 - 249	2 014 289	57 976	125 489	202 379	25 683	385 844	2 400 133	34 053
250 - 499	1 081 171	34 173	77 444	82 116	10 542	193 733	1 274 904	12 106
500 und mehr	3 761 675	102 339	364 360	533 952	45 847	1 000 650	4 762 325	18 251
Insgesamt	9 243 638	276 178	731 506	1 054 302	120 228	2 061 986	11 305 624	115 680
<b>42.11 Bau von Straßen</b>								
20 - 49	1 004 886	24 249	55 490	88 305	14 521	168 044	1 172 930	21 355
50 - 99	1 003 013	37 063	77 317	99 983	15 922	214 363	1 217 376	22 389
100 - 249	1 677 274	43 935	103 873	160 440	20 747	308 247	1 985 522	30 381
250 - 499	922 147	30 689	58 465	73 126	9 409	162 280	1 084 428	11 492
500 und mehr	2 922 120	86 356	332 120	424 038	27 118	842 514	3 764 634	10 053
Insgesamt	7 529 440	222 293	627 265	845 891	87 718	1 695 449	9 224 889	95 670
<b>42.12 Bau von Bahnverkehrsstrecken</b>								
20 - 49	73 737	7 517	5 219	15 617	2 067	28 353	102 090	2 082
50 - 99	114 794	7 552	11 510	20 866	3 448	39 928	154 722	3 235
100 und mehr	795 868	19 844	31 390	116 397	19 970	167 632	963 500	7 556
Insgesamt	984 399	34 913	48 120	152 880	25 485	235 912	1 220 311	12 873
<b>42.13 Brücken- und Tunnelbau</b>								
20 - 49	42 312	351	4 442	2 989	683	7 782	50 094	501
50 - 99	147 761	4 959	10 235	8 096	1 513	23 290	171 050	1 708
100 und mehr	539 726	13 663	41 445	44 446	4 828	99 553	639 279	4 928
Insgesamt	729 798	18 972	56 122	55 531	7 025	130 625	860 423	7 138
<b>42.2 Leitungstiefbau und Kläranlagenbau</b>								
20 - 49	769 019	39 014	80 230	128 134	22 561	247 378	1 016 397	27 973
50 - 99	813 444	36 274	84 106	101 931	17 304	222 311	1 035 755	26 318
100 - 249	672 754	37 268	60 667	103 486	15 969	201 422	874 176	17 892
250 und mehr	1 337 995	46 891	128 863	176 338	11 171	352 092	1 690 087	16 542
Insgesamt	3 593 211	159 446	353 867	509 889	67 006	1 023 203	4 616 414	88 725
<b>42.21 Rohrleitungstiefbau, Brunnenbau und Kläranlagenbau</b>								
20 - 49	588 519	29 562	61 128	92 202	16 112	182 892	771 411	19 076
50 - 99	639 778	26 697	65 917	73 216	13 663	165 831	805 609	18 046
100 - 249	517 988	29 789	45 416	81 514	12 161	156 720	674 708	11 950
250 und mehr	1 113 577	39 416	109 976	148 365	8 661	297 758	1 411 335	12 665
Insgesamt	2 859 862	125 465	282 438	395 298	50 598	803 200	3 663 062	61 737
<b>42.22 Kabelnetzleitungstiefbau</b>								
20 - 49	180 499	9 452	19 102	35 932	6 449	64 486	244 985	8 897
50 - 99	173 666	9 576	18 189	28 715	3 641	56 480	230 146	8 272
100 und mehr	379 184	14 953	34 138	49 945	6 318	99 036	478 220	9 819
Insgesamt	733 349	33 982	71 429	114 592	16 408	220 003	953 352	26 988

1) Bauhauptgewerbe: Kosten für Fremd- und Nachunternehmerleistungen.

2) Ohne Umsatzsteuer (Vorsteuer).



## 7 Materialverbrauch, Einsatz an Handelsware zu Anschaffungskosten, Kosten für Lohnarbeiten bzw.

Kosten für Fremd- und Nachunternehmerleistungen, sonstige Vorleistungen, Kostensteuern 2017

Nach Beschäftigtengrößenklassen in 1 000 EUR

Beschäftigte von... bis...	Eingänge an Roh-, Hilfs- und Betriebsstoffen	Anfangsbestand abzüglich Endbestand an RHB-Stoffen	Verbrauch an Roh-, Hilfs- und Betriebsstoffen (Materialverbrauch)		Eingänge an Handelsware	Anfangsbestand abzüglich Endbestand an Handelsware	Einsatz an Handelsware (Sp. 5 + 6)	Kosten für Lohnarbeiten <sup>1)</sup>
			insgesamt (Sp. 1 + 2)	darunter Energieverbrauch				
	1	2	3	4	5	6	7	8
<b>42.9 Sonstiger Tiefbau</b>								
20 - 49	407 439	+ 610	408 049	59 751	3 756	+ 38	3 794	300 581
50 - 99	318 941	+ 1 435	320 376	36 420	1 329	+ 2	1 331	311 533
100 - 249	430 161	+ 4 477	434 638	42 639	39 698	- 37	39 661	536 859
250 und mehr	329 602	- 829	328 774	39 753	-	+ 0	0	550 879
Insgesamt	1 486 143	+ 5 694	1 491 837	178 563	44 782	+ 4	44 786	1 699 851
<b>42.91 Wasserbau</b>								
20 - 49	27 962	- 65	27 897	6 736	281	+ 0	281	21 751
50 und mehr	62 155	+ 1 293	63 448	11 987	-	-	-	79 177
Insgesamt	90 117	+ 1 228	91 345	18 723	281	+ 0	281	100 928
<b>42.99 Sonstiger Tiefbau a. n. g.</b>								
20 - 49	379 477	+ 675	380 152	53 016	3 475	+ 38	3 513	278 830
50 - 99	305 497	+ 1 384	306 881	33 000	1 329	+ 2	1 331	299 948
100 und mehr	711 052	+ 2 406	713 458	73 825	39 698	- 37	39 661	1 020 145
Insgesamt	1 396 026	+ 4 466	1 400 492	159 841	44 502	+ 4	44 505	1 598 923
<b>43 Vorbereitende Baustellenarbeiten, Bauinstallation und sonstiges Ausbaugewerbe</b>								
20 - 49	9 085 815	- 10 400	9 075 415	440 631	156 695	- 919	155 776	3 317 311
50 - 99	4 173 183	- 23 492	4 149 690	226 478	126 136	+ 892	127 028	2 316 305
100 - 249	2 741 219	- 10 098	2 731 122	150 404	65 996	+ 8 351	74 348	2 141 074
250 - 499	1 218 449	- 16 432	1 202 016	57 653	25 518	- 37	25 481	1 277 316
500 - 999	668 607	- 1 739	666 868	27 953	85 794	+ 171	85 965	1 018 849
1 000 und mehr	1 011 060	+ 2 137	1 013 197	59 188	-	-	-	907 118
Insgesamt	18 898 333	- 60 024	18 838 309	962 307	460 139	+ 8 459	468 598	10 977 974
<b>43.1 Abbrucharbeiten und vorbereitende Baustellenarbeiten</b>								
20 - 49	181 243	- 4 269	176 974	53 719	4 817	+ 6	4 822	210 201
50 - 99	131 241	+ 968	132 209	42 365	3 041	+ 274	3 314	182 881
100 und mehr	146 949	- 3 600	143 350	33 447	9 251	- 503	8 748	161 758
Insgesamt	459 433	- 6 901	452 533	129 532	17 108	- 224	16 884	554 840
<b>43.11 Abbrucharbeiten</b>								
20 - 49	75 688	+ 45	75 733	23 725	2 898	- 78	2 820	135 221
50 und mehr	114 804	+ 1 692	116 497	36 447	370	+ 148	518	181 931
Insgesamt	190 493	+ 1 737	192 230	60 172	3 268	+ 70	3 338	317 152
<b>43.12 Vorbereitende Baustellenarbeiten</b>								
20 - 49	102 067	- 4 320	97 747	29 279	1 909	+ 84	1 992	72 770
50 - 99	73 015	- 58	72 958	20 832	2 370	+ 26	2 395	61 133
100 und mehr	84 422	- 4 232	80 191	16 951	9 132	- 420	8 712	91 581
Insgesamt	259 505	- 8 609	250 895	67 062	13 411	- 311	13 099	225 483
<b>43.13 Test- und Suchbohrung</b>								
20 - 49	3 487	+ 7	3 494	716	10	- 0	10	2 210
50 und mehr	5 948	- 35	5 913	1 582	419	+ 18	437	9 994
Insgesamt	9 436	- 28	9 408	2 298	429	+ 18	447	12 204
<b>43.2 Bauinstallation</b>								
20 - 49	5 210 764	- 15 158	5 195 606	172 326	98 442	+ 191	98 633	1 356 926
50 - 99	2 649 745	- 28 293	2 621 452	86 157	93 541	+ 567	94 108	941 814
100 - 249	1 891 906	- 12 644	1 879 262	71 168	45 621	+ 4 798	50 418	1 147 068
250 - 499	881 675	- 14 655	867 020	24 983	14 458	- 37	14 421	700 009
500 - 999	499 847	- 2 146	497 701	17 162	42 701	+ 255	42 956	598 031
1 000 und mehr	739 208	- 1 546	737 662	24 866	-	-	-	314 753
Insgesamt	11 873 145	- 74 443	11 798 703	396 662	294 763	+ 5 773	300 537	5 058 602

1) Bauhauptgewerbe: Kosten für Fremd- und Nachunternehmerleistungen.



## 7 Materialverbrauch, Einsatz an Handelsware zu Anschaffungskosten, Kosten für Lohnarbeiten bzw.

Kosten für Fremd- und Nachunternehmerleistungen, sonstige Vorleistungen, Kostensteuern 2017

Nach Beschäftigtengrößenklassen in 1 000 EUR

Beschäftigte von... bis...	Materialverbrauch, Einsatz an Handelsware zu Anschaffungskosten, Kosten für Lohnarbeiten <sup>1)</sup> (Sp. 3 + 7 + 8)	Kosten für sonstige industrielle / handwerkliche Dienstleistungen	Mieten und Pachten	Sonstige Kosten		sonstige Vorleistungen (Sp. 10+11+12)	Vorleistungen insgesamt <sup>2)</sup> (Sp. 9 + 14)	Kostensteuern
				insgesamt	darunter Versicherungsprämien			
	9	10	11	12	13	14	15	16
<b>42.9 Sonstiger Tiefbau</b>								
20 - 49	712 424	36 128	87 571	99 672	19 553	223 372	935 795	23 026
50 - 99	633 240	25 940	52 187	93 814	9 569	171 941	805 181	10 206
100 - 249	1 011 157	41 704	82 800	112 649	13 773	237 152	1 248 310	15 745
250 und mehr	879 653	20 056	89 436	117 028	9 555	226 520	1 106 173	4 175
Insgesamt	3 236 474	123 829	311 994	423 163	52 450	858 985	4 095 459	53 152
<b>42.91 Wasserbau</b>								
20 - 49	49 928	3 693	12 543	6 474	1 095	22 711	72 639	1 986
50 und mehr	142 626	12 568	28 546	32 385	4 180	73 499	216 124	1 599
Insgesamt	192 554	16 261	41 089	38 859	5 275	96 210	288 764	3 585
<b>42.99 Sonstiger Tiefbau a. n. g.</b>								
20 - 49	662 495	32 435	75 027	93 198	18 459	200 661	863 156	21 040
50 - 99	608 161	22 737	41 500	87 074	8 809	151 311	759 472	10 049
100 und mehr	1 773 264	52 396	154 377	204 032	19 908	410 804	2 184 068	18 478
Insgesamt	3 043 920	107 567	270 904	384 304	47 176	762 775	3 806 696	49 567
<b>43 Vorbereitende Baustellenarbeiten, Bauinstallation und sonstiges Ausbaugewerbe</b>								
20 - 49	12 548 503	213 698	679 164	1 481 463	228 743	2 374 325	14 922 828	306 230
50 - 99	6 593 024	130 937	341 651	766 618	97 155	1 239 207	7 832 231	134 338
100 - 249	4 946 544	87 788	271 607	597 800	57 601	957 195	5 903 738	82 460
250 - 499	2 504 813	88 516	135 984	286 162	24 323	510 662	3 015 476	33 207
500 - 999	1 771 682	18 717	81 046	200 743	11 714	300 506	2 072 188	14 444
1 000 und mehr	1 920 315	52 864	205 118	396 451	20 784	654 433	2 574 748	33 488
Insgesamt	30 284 882	592 520	1 714 570	3 729 237	440 321	6 036 327	36 321 209	604 168
<b>43.1 Abbrucharbeiten und vorbereitende Baustellenarbeiten</b>								
20 - 49	391 998	24 853	42 878	87 054	12 023	154 785	546 783	12 324
50 - 99	318 404	17 405	34 982	65 516	8 820	117 903	436 307	7 038
100 und mehr	313 855	24 975	42 757	76 873	7 075	144 605	458 460	4 097
Insgesamt	1 024 257	67 233	120 616	229 443	27 918	417 292	1 441 549	23 460
<b>43.11 Abbrucharbeiten</b>								
20 - 49	213 774	11 578	24 376	48 215	6 082	84 169	297 943	5 831
50 und mehr	298 946	15 923	48 783	80 977	8 275	145 683	444 629	5 567
Insgesamt	512 720	27 501	73 159	129 192	14 357	229 853	742 572	11 399
<b>43.12 Vorbereitende Baustellenarbeiten</b>								
20 - 49	172 510	12 297	17 256	36 615	5 531	66 168	238 678	6 164
50 - 99	136 485	7 709	13 533	28 132	4 543	49 375	185 860	3 867
100 und mehr	180 483	13 325	12 895	28 132	2 026	54 351	234 834	1 238
Insgesamt	489 478	33 331	43 684	92 879	12 100	169 894	659 372	11 268
<b>43.13 Test- und Suchbohrung</b>								
20 - 49	5 714	978	1 246	2 223	411	4 447	10 161	329
50 und mehr	16 345	5 423	2 527	5 148	1 050	13 098	29 443	464
Insgesamt	22 059	6 401	3 773	7 372	1 461	17 546	39 604	793
<b>43.2 Bauinstallation</b>								
20 - 49	6 651 165	86 594	284 878	741 383	110 030	1 112 854	7 764 019	165 013
50 - 99	3 657 374	57 498	136 448	384 186	47 492	578 131	4 235 506	74 467
100 - 249	3 076 749	36 196	124 145	345 567	30 910	505 908	3 582 657	52 914
250 - 499	1 581 450	56 126	56 363	177 409	13 730	289 899	1 871 349	19 583
500 - 999	1 138 688	14 587	45 960	136 684	7 969	197 231	1 335 919	9 881
1 000 und mehr	1 052 415	7 783	78 721	307 959	9 907	394 463	1 446 879	10 726
Insgesamt	17 157 841	258 783	726 515	2 093 188	220 038	3 078 487	20 236 328	332 583

1) Bauhauptgewerbe: Kosten für Fremd- und Nachunternehmerleistungen.

2) Ohne Umsatzsteuer (Vorsteuer).

## 7 Materialverbrauch, Einsatz an Handelsware zu Anschaffungskosten, Kosten für Lohnarbeiten bzw.

Kosten für Fremd- und Nachunternehmerleistungen, sonstige Vorleistungen, Kostensteuern 2017

Nach Beschäftigtengrößenklassen in 1 000 EUR

Beschäftigte von... bis...	Eingänge an Roh-, Hilfs- und Betriebsstoffen	Anfangsbestand abzüglich Endbestand an RHB-Stoffen	Verbrauch an Roh-, Hilfs- und Betriebsstoffen (Materialverbrauch)		Eingänge an Handelsware	Anfangsbestand abzüglich Endbestand an Handelsware	Einsatz an Handelsware (Sp. 5 + 6)	Kosten für Lohnarbeiten <sup>1)</sup>
			insgesamt (Sp. 1 + 2)	darunter Energieverbrauch				
	1	2	3	4	5	6	7	8
<b>43.21 Elektroinstallation</b>								
20 - 49	1 676 654	- 2 189	1 674 465	62 630	40 412	+ 389	40 801	438 201
50 - 99	1 118 380	- 21 717	1 096 664	41 118	47 557	+ 497	48 054	388 114
100 - 249	839 303	- 9 865	829 437	42 300	20 108	+ 4 298	24 406	473 182
250 - 499	456 074	- 10 332	445 742	12 829	2 044	+ 9	2 054	361 250
500 und mehr	201 306	+ 771	202 077	8 979	42 639	+ 255	42 894	168 162
Insgesamt	4 291 717	- 43 332	4 248 386	167 856	152 761	+ 5 448	158 209	1 828 908
<b>43.22 Gas-, Wasser-, Heizungs- sowie Lüftungs- und Klimainstallation</b>								
20 - 49	3 082 035	- 11 668	3 070 367	91 997	47 218	- 172	47 046	640 785
50 - 99	1 394 899	- 6 557	1 388 342	39 062	41 981	+ 192	42 172	423 880
100 - 249	865 746	- 2 012	863 734	22 174	23 749	- 53	23 696	489 361
250 - 499	284 746	- 3 806	280 940	8 319	11 836	- 62	11 773	183 965
500 und mehr	347 285	- 735	346 550	11 667	-	-	-	374 246
Insgesamt	5 974 711	- 24 778	5 949 933	173 220	124 783	- 95	124 688	2 112 237
<b>43.29 Sonstige Bauinstallation</b>								
20 - 49	452 075	- 1 301	450 774	17 698	10 812	- 26	10 786	277 941
50 - 99	136 466	- 20	136 446	5 978	4 004	- 122	3 882	129 821
100 - 249	186 858	- 767	186 091	6 694	1 764	+ 553	2 316	184 526
250 - 499	140 855	- 518	140 337	3 835	578	+ 16	594	154 793
500 - 999	198 512	- 2 050	196 462	8 899	62	-	62	331 618
1 000 und mehr	491 952	- 1 677	490 275	12 483	-	-	-	38 758
Insgesamt	1 606 717	- 6 333	1 600 384	55 587	17 219	+ 421	17 640	1 117 457
<b>43.29.1 Dämmung gegen Kälte, Wärme, Schall und Erschütterung</b>								
20 - 49	260 540	- 1 495	259 045	9 861	1 780	- 0	1 780	227 480
50 - 99	85 852	- 306	85 546	2 714	913	- 9	904	107 196
100 - 249	85 239	- 246	84 993	1 844	1 764	+ 553	2 316	90 211
250 und mehr	180 347	- 4 268	176 079	4 460	19	+ 190	209	317 897
Insgesamt	611 977	- 6 314	605 664	18 879	4 475	+ 734	5 209	742 784
<b>43.29.9 Sonstige Bauinstallation a. n. g.</b>								
20 - 49	191 535	+ 194	191 729	7 837	9 032	- 26	9 006	50 461
50 - 99	50 614	+ 285	50 900	3 264	3 091	- 113	2 978	22 625
100 - 249	101 619	- 521	101 098	4 850	-	-	-	94 314
250 und mehr	650 972	+ 22	650 994	20 757	621	- 174	448	207 272
Insgesamt	994 740	- 19	994 721	36 708	12 744	- 313	12 431	374 673
<b>43.3 Sonstiger Ausbau</b>								
20 - 49	1 867 640	+ 1 362	1 869 002	92 605	34 499	- 878	33 622	921 996
50 - 99	609 390	- 3 458	605 932	28 302	9 378	- 52	9 326	494 990
100 und mehr	448 304	+ 8 100	456 404	23 199	6 580	+ 2	6 582	717 925
Insgesamt	2 925 333	+ 6 005	2 931 338	144 106	50 457	- 928	49 529	2 134 911
<b>43.31 Anbringen von Stuckaturen, Gipserei und Verputzerei</b>								
20 - 49	171 892	- 225	171 667	8 409	1 568	- 812	756	116 463
50 - 99	81 454	+ 585	82 039	4 776	212	- 24	188	78 462
100 und mehr	52 880	- 325	52 555	1 277	-	-	-	83 034
Insgesamt	306 226	+ 34	306 261	14 462	1 780	- 836	943	277 959

1) Bauhauptgewerbe: Kosten für Fremd- und Nachunternehmerleistungen.

**7 Materialverbrauch, Einsatz an Handelsware zu Anschaffungskosten, Kosten für Lohnarbeiten bzw. Kosten für Fremd- und Nachunternehmerleistungen, sonstige Vorleistungen, Kostensteuern 2017**  
Nach Beschäftigtengrößenklassen in 1 000 EUR

Beschäftigte von... bis...	Materialverbrauch, Einsatz an Handelsware zu Anschaffungskosten, Kosten für Lohnarbeiten <sup>1)</sup> (Sp. 3 + 7 + 8)	Kosten für sonstige industrielle / handwerkliche Dienstleistungen	Mieten und Pachten	Sonstige Kosten		sonstige Vorleistungen (Sp. 10+11+12)	Vorleistungen insgesamt <sup>2)</sup> (Sp. 9 + 14)	Kostensteuern
				insgesamt	darunter Versicherungsprämien			
	9	10	11	12	13	14	15	16
<b>43.21 Elektroinstallation</b>								
20 - 49	2 153 467	30 915	103 213	264 787	35 117	398 915	2 552 382	54 148
50 - 99	1 532 831	13 964	57 637	163 228	18 662	234 828	1 767 660	37 976
100 - 249	1 327 025	16 946	69 580	170 512	14 385	257 038	1 584 064	29 052
250 - 499	809 047	45 612	21 524	71 373	6 306	138 509	947 556	13 353
500 und mehr	413 133	2 393	18 981	53 008	2 684	74 381	487 514	3 689
Insgesamt	6 235 503	109 830	270 934	722 908	77 154	1 103 672	7 339 175	138 217
<b>43.22 Gas-, Wasser-, Heizungs- sowie Lüftungs- und Klimainstallation</b>								
20 - 49	3 758 198	46 787	150 491	393 029	66 286	590 307	4 348 504	94 096
50 - 99	1 854 394	40 057	68 556	186 620	26 359	295 233	2 149 627	32 332
100 - 249	1 376 790	15 455	39 802	126 019	13 772	181 276	1 558 067	18 888
250 - 499	476 679	5 657	18 649	53 936	4 869	78 242	554 921	5 103
500 und mehr	720 796	5 217	28 022	46 347	4 106	79 586	800 382	3 809
Insgesamt	8 186 858	113 172	305 520	805 952	115 392	1 224 644	9 411 502	154 228
<b>43.29 Sonstige Bauinstallation</b>								
20 - 49	739 501	8 892	31 174	83 567	8 627	123 633	863 133	16 770
50 - 99	270 149	3 477	10 255	34 338	2 471	48 070	318 219	4 159
100 - 249	372 933	3 795	14 763	49 035	2 753	67 594	440 527	4 974
250 - 499	295 725	4 857	16 190	52 100	2 556	73 147	368 872	1 127
500 - 999	528 141	11 194	25 812	89 696	4 175	126 703	654 844	3 429
1 000 und mehr	529 032	3 566	51 866	255 592	6 911	311 025	840 057	9 680
Insgesamt	2 735 481	35 782	150 061	564 328	27 492	750 171	3 485 652	40 138
<b>43.29.1 Dämmung gegen Kälte, Wärme, Schall und Erschütterung</b>								
20 - 49	488 304	3 124	18 687	47 306	5 401	69 116	557 420	9 241
50 - 99	193 646	824	5 130	20 524	1 310	26 477	220 123	1 852
100 - 249	177 521	1 332	4 336	21 440	1 098	27 108	204 629	2 336
250 und mehr	494 185	5 305	28 697	102 208	3 732	136 210	630 395	3 618
Insgesamt	1 353 657	10 585	56 849	191 477	11 540	258 912	1 612 568	17 048
<b>43.29.9 Sonstige Bauinstallation a. n. g.</b>								
20 - 49	251 196	5 768	12 487	36 261	3 226	54 517	305 713	7 528
50 - 99	76 503	2 654	5 125	13 814	1 161	21 593	98 095	2 307
100 - 249	195 412	2 463	10 427	27 596	1 656	40 485	235 898	2 637
250 und mehr	858 713	14 312	65 172	295 180	9 909	374 664	1 233 378	10 618
Insgesamt	1 381 825	25 196	93 212	372 851	15 952	491 259	1 873 084	23 091
<b>43.3 Sonstiger Ausbau</b>								
20 - 49	2 824 620	47 381	150 126	336 651	45 946	534 158	3 358 778	64 106
50 - 99	1 110 248	20 549	55 214	129 910	14 143	205 673	1 315 921	20 162
100 und mehr	1 180 911	13 956	43 698	161 187	9 642	218 840	1 399 751	16 649
Insgesamt	5 115 778	81 886	249 037	627 748	69 731	958 671	6 074 450	100 918
<b>43.31 Anbringen von Stuckaturen, Gipserei und Verputzerei</b>								
20 - 49	288 886	3 772	16 145	35 318	5 498	55 235	344 121	5 661
50 - 99	160 688	2 738	6 986	17 409	2 084	27 132	187 820	4 026
100 und mehr	135 589	598	2 031	8 940	524	11 569	147 158	1 331
Insgesamt	585 163	7 107	25 163	61 667	8 105	93 936	679 100	11 019

1) Bauhauptgewerbe: Kosten für Fremd- und Nachunternehmerleistungen.

2) Ohne Umsatzsteuer (Vorsteuer).

## 7 Materialverbrauch, Einsatz an Handelsware zu Anschaffungskosten, Kosten für Lohnarbeiten bzw.

Kosten für Fremd- und Nachunternehmerleistungen, sonstige Vorleistungen, Kostensteuern 2017

Nach Beschäftigtengrößenklassen in 1 000 EUR

Beschäftigte von... bis...	Eingänge an Roh-, Hilfs- und Betriebsstoffen	Anfangsbestand abzüglich Endbestand an RHB-Stoffen	Verbrauch an Roh-, Hilfs- und Betriebsstoffen (Materialverbrauch)		Eingänge an Handelsware	Anfangsbestand abzüglich Endbestand an Handelsware	Einsatz an Handelsware (Sp. 5 + 6)	Kosten für Lohnarbeiten <sup>1)</sup>
			insgesamt (Sp. 1 + 2)	darunter Energieverbrauch				
	1	2	3	4	5	6	7	8
<b>43.32 Bautischlerei und -schlosserei</b>								
20 - 49	597 686	- 1 523	596 163	24 655	3 410	+ 3	3 413	218 804
50 - 99	158 284	- 122	158 161	5 765	1 602	-	1 602	74 554
100 und mehr	28 580	+ 249	28 829	1 452	4 000	-	4 000	9 967
Insgesamt	784 550	- 1 397	783 153	31 872	9 012	+ 3	9 015	303 324
<b>43.33 Fußboden-, Fliesen- und Plattenlegerei, Tapeziererei</b>								
20 - 49	495 411	+ 2 692	498 103	22 928	20 072	+ 554	20 626	203 862
50 und mehr	268 142	- 3 993	264 149	8 119	6 115	+ 77	6 192	132 945
Insgesamt	763 553	- 1 301	762 252	31 047	26 187	+ 631	26 818	336 807
<b>43.34 Malerei und Glaserei</b>								
20 - 49	534 334	+ 83	534 417	33 448	7 859	- 257	7 602	342 078
50 - 99	200 768	- 374	200 394	12 018	3 333	- 103	3 230	167 204
100 und mehr	187 113	+ 8 814	195 927	15 327	558	+ 2	560	364 006
Insgesamt	922 214	+ 8 523	930 737	60 792	11 749	- 358	11 392	873 287
<b>43.34.1 Maler- und Lackierergewerbe</b>								
20 - 49	478 428	- 210	478 218	30 603	6 435	- 258	6 176	333 428
50 - 99	181 377	- 377	181 000	11 259	849	- 99	750	161 754
100 und mehr	187 113	+ 8 814	195 927	15 327	558	+ 2	560	364 006
Insgesamt	846 918	+ 8 227	855 144	57 188	7 841	- 355	7 486	859 188
<b>43.34.2 Glasergewerbe</b>								
20 - 49	55 906	+ 293	56 199	2 845	1 425	+ 1	1 425	8 650
50 und mehr	19 391	+ 3	19 394	759	2 484	- 4	2 480	5 450
Insgesamt	75 297	+ 296	75 593	3 604	3 909	- 3	3 906	14 100
<b>43.39 Sonstiger Ausbau a. n. g.</b>								
20 - 49	68 316	+ 336	68 652	3 166	1 590	- 365	1 225	40 790
50 - 99	30 825	- 218	30 607	1 262	116	- 2	114	113 027
100 und mehr	49 649	+ 28	49 676	1 505	23	-	23	189 717
Insgesamt	148 789	+ 146	148 935	5 933	1 729	- 367	1 362	343 534
<b>43.9 Sonstige spezialisierte Bautätigkeiten</b>								
20 - 49	1 826 168	+ 7 665	1 833 833	121 981	18 937	- 238	18 700	828 188
50 - 99	782 807	+ 7 291	790 098	69 653	20 176	+ 104	20 280	696 620
100 - 249	468 125	+ 2 126	470 251	39 684	10 557	+ 4 054	14 611	536 172
250 - 499	214 357	- 1 470	212 887	27 061	5 193	-	5 193	301 340
500 und mehr	348 964	- 297	348 666	33 628	42 947	- 82	42 864	867 302
Insgesamt	3 640 421	+ 15 315	3 655 736	292 007	97 810	+ 3 837	101 648	3 229 621
<b>43.91 Dachdeckerei und Zimmerei</b>								
20 - 49	1 282 584	+ 5 530	1 288 114	55 350	5 598	- 72	5 525	394 394
50 - 99	381 638	+ 963	382 601	18 631	8 553	+ 12	8 565	202 193
100 und mehr	193 413	- 2 290	191 123	7 631	118	-	118	188 434
Insgesamt	1 857 635	+ 4 203	1 861 838	81 612	14 268	- 61	14 208	785 021
<b>43.91.1 Dachdeckerei und Bauspenglerei</b>								
20 - 49	807 135	+ 7 656	814 792	34 670	2 625	- 1	2 624	239 866
50 - 99	268 511	+ 962	269 474	12 752	7 260	+ 0	7 260	131 213
100 und mehr	108 355	- 1 595	106 760	3 548	76	-	76	51 352
Insgesamt	1 184 002	+ 7 024	1 191 025	50 970	9 961	- 1	9 959	422 431
<b>43.91.2 Zimmerei und Ingenieurholzbau</b>								
20 - 49	475 449	- 2 126	473 323	20 680	2 972	- 71	2 901	154 528
50 - 99	113 126	+ 1	113 127	5 879	1 294	+ 12	1 305	70 980
100 und mehr	85 058	- 695	84 363	4 084	42	-	42	137 082
Insgesamt	673 633	- 2 820	670 813	30 642	4 308	- 59	4 248	362 590

1) Bauhauptgewerbe: Kosten für Fremd- und Nachunternehmerleistungen.

## 7 Materialverbrauch, Einsatz an Handelsware zu Anschaffungskosten, Kosten für Lohnarbeiten bzw.

Kosten für Fremd- und Nachunternehmerleistungen, sonstige Vorleistungen, Kostensteuern 2017

Nach Beschäftigtengrößenklassen in 1 000 EUR

Beschäftigte von... bis...	Materialverbrauch, Einsatz an Handelsware zu Anschaffungskosten, Kosten für Lohnarbeiten <sup>1)</sup> (Sp. 3 + 7 + 8)	Kosten für sonstige industrielle / handwerkliche Dienstleistungen	Mieten und Pachten	Sonstige Kosten		sonstige Vorleistungen (Sp. 10+11+12)	Vorleistungen insgesamt <sup>2)</sup> (Sp. 9 + 14)	Kostensteuern
				insgesamt	darunter Versicherungsprämien			
	9	10	11	12	13	14	15	16
<b>43.32 Bautischlerei und -schlosserei</b>								
20 - 49	818 380	14 997	42 811	89 073	10 511	146 881	965 261	13 393
50 - 99	234 317	4 549	12 752	25 077	2 656	42 378	276 694	4 556
100 und mehr	42 795	929	3 345	9 010	587	13 285	56 080	593
Insgesamt	1 095 492	20 475	58 908	123 160	13 754	202 543	1 298 035	18 543
<b>43.33 Fußboden-, Fliesen- und Plattenlegerei, Tapeziererei</b>								
20 - 49	722 591	8 581	34 555	67 055	9 827	110 191	832 782	14 811
50 und mehr	403 285	5 390	13 547	45 556	3 604	64 493	467 779	4 799
Insgesamt	1 125 876	13 971	48 102	112 611	13 431	174 684	1 300 561	19 610
<b>43.34 Malerei und Glaserie</b>								
20 - 49	884 096	18 987	51 939	129 098	18 377	200 024	1 084 121	27 792
50 - 99	370 827	8 768	25 396	54 609	6 372	88 773	459 601	7 282
100 und mehr	560 493	10 346	27 063	108 677	6 419	146 085	706 578	10 420
Insgesamt	1 815 416	38 101	104 398	292 384	31 168	434 883	2 250 299	45 494
<b>43.34.1 Maler- und Lackierergewerbe</b>								
20 - 49	817 822	18 199	47 197	119 087	17 460	184 483	1 002 305	26 521
50 - 99	343 503	8 144	22 760	49 947	5 927	80 852	424 355	6 971
100 und mehr	560 493	10 346	27 063	108 677	6 419	146 085	706 578	10 420
Insgesamt	1 721 818	36 689	97 021	277 711	29 806	411 420	2 133 238	43 911
<b>43.34.2 Glasergerberbe</b>								
20 - 49	66 274	789	4 742	10 011	917	15 541	81 815	1 271
50 und mehr	27 324	624	2 635	4 662	444	7 921	35 245	311
Insgesamt	93 598	1 413	7 377	14 673	1 362	23 463	117 061	1 583
<b>43.39 Sonstiger Ausbau a. n. g.</b>								
20 - 49	110 667	1 044	4 675	16 108	1 733	21 827	132 494	2 449
50 - 99	143 748	697	3 415	9 541	868	13 653	157 401	1 515
100 und mehr	239 416	491	4 376	12 277	671	17 144	256 560	2 289
Insgesamt	493 830	2 231	12 467	37 927	3 272	52 625	546 455	6 252
<b>43.9 Sonstige spezialisierte Bautätigkeiten</b>								
20 - 49	2 680 720	54 870	201 283	316 375	60 744	572 528	3 253 248	64 787
50 - 99	1 506 998	35 485	115 007	187 006	26 700	337 499	1 844 497	32 671
100 - 249	1 021 034	26 639	83 800	103 975	15 183	214 414	1 235 448	15 147
250 - 499	519 420	28 147	67 925	67 377	7 849	163 448	682 868	8 350
500 und mehr	1 258 833	39 477	150 387	104 125	12 159	293 988	1 552 821	26 253
Insgesamt	6 987 005	184 618	618 401	778 858	122 635	1 581 877	8 568 882	147 207
<b>43.91 Dachdeckerei und Zimmerei</b>								
20 - 49	1 688 034	23 107	83 997	159 526	33 041	266 630	1 954 664	32 376
50 - 99	593 358	7 131	21 086	54 483	9 277	82 700	676 058	7 875
100 und mehr	379 674	3 697	13 483	28 740	4 044	45 920	425 594	4 636
Insgesamt	2 661 066	33 935	118 566	242 749	46 363	395 250	3 056 316	44 887
<b>43.91.1 Dachdeckerei und Bauspenglerei</b>								
20 - 49	1 057 282	13 159	52 165	106 103	23 196	171 427	1 228 709	20 083
50 - 99	407 946	4 579	15 333	38 709	6 280	58 622	466 568	5 421
100 und mehr	158 188	2 172	6 167	10 009	2 384	18 348	176 536	2 788
Insgesamt	1 623 416	19 910	73 665	154 822	31 860	248 397	1 871 813	28 291
<b>43.91.2 Zimmerei und Ingenieurholzbau</b>								
20 - 49	630 752	9 948	31 832	53 423	9 845	95 203	725 955	12 293
50 - 99	185 412	2 552	5 753	15 773	2 997	24 079	209 491	2 454
100 und mehr	221 486	1 525	7 315	18 731	1 660	27 571	249 058	1 848
Insgesamt	1 037 651	14 024	44 901	87 927	14 502	146 853	1 184 503	16 595

1) Bauhauptgewerbe: Kosten für Fremd- und Nachunternehmerleistungen.

2) Ohne Umsatzsteuer (Vorsteuer).

## 7 Materialverbrauch, Einsatz an Handelsware zu Anschaffungskosten, Kosten für Lohnarbeiten bzw.

Kosten für Fremd- und Nachunternehmerleistungen, sonstige Vorleistungen, Kostensteuern 2017

Nach Beschäftigtengrößenklassen in 1 000 EUR

Beschäftigte von... bis...	Eingänge an Roh-, Hilfs- und Betriebs- stoffen	Anfangs- bestand abzüglich Endbestand an RHB- Stoffen	Verbrauch an Roh-, Hilfs- und Betriebsstoffen (Materialverbrauch)		Eingänge an Handels- ware	Anfangs- bestand abzüglich Endbestand an Handels- ware	Einsatz an Handels- ware (Sp. 5 + 6)	Kosten für Lohn- arbeiten <sup>1)</sup>
			insgesamt (Sp. 1 + 2)	darunter Energie- verbrauch				
<b>43.99 Sonstige spezialisierte Bautätigkeiten a. n. g.</b>								
20 - 49	543 584	+ 2 135	545 719	66 631	13 340	- 165	13 174	433 793
50 - 99	401 169	+ 6 328	407 497	51 022	11 623	+ 92	11 715	494 427
100 - 249	326 690	+ 4 000	330 690	34 855	10 439	+ 4 054	14 493	438 799
250 - 499	196 324	- 1 377	194 947	25 905	5 193	-	5 193	257 653
500 und mehr	315 018	+ 27	315 045	31 982	42 947	- 82	42 864	819 929
Insgesamt	1 782 786	+ 11 112	1 793 898	210 395	83 542	+ 3 898	87 440	2 444 601
<b>43.99.1 Gerüstbau</b>								
20 - 49	25 696	+ 893	26 590	16 411	522	-	522	68 428
50 - 99	10 491	- 385	10 107	6 831	-	-	-	65 572
100 und mehr	22 323	+ 299	22 623	9 245	1 384	+ 36	1 420	124 124
Insgesamt	58 511	+ 808	59 319	32 486	1 907	+ 36	1 942	258 124
<b>43.99.2 Schornstein-, Feuerungs- und Industrieofenbau</b>								
20 - 49	17 806	+ 617	18 423	1 003	3 293	- 228	3 065	14 350
50 - 99	22 518	- 186	22 333	1 680	1 648	-	1 648	33 721
100 und mehr	38 856	- 759	38 097	1 973	4 056	-	4 056	48 482
Insgesamt	79 180	- 328	78 853	4 655	8 997	- 228	8 769	96 553
<b>43.99.9 Baugewerbe a. n. g.</b>								
20 - 49	500 082	+ 624	500 706	49 217	9 525	+ 62	9 587	351 015
50 - 99	368 160	+ 6 898	375 058	42 511	9 975	+ 92	10 067	395 135
100 - 249	282 535	+ 4 400	286 935	29 173	9 248	+ 4 018	13 266	365 778
250 und mehr	494 318	- 1 291	493 027	52 352	43 891	- 82	43 809	977 996
Insgesamt	1 645 095	+ 10 631	1 655 726	173 253	72 639	+ 4 090	76 729	2 089 924
<b>Nachrichtlich:</b>								
<b>41.2 / 42 / 43.1 / 43.9 Bauhauptgewerbe</b>								
(Bau von Gebäuden, Bau von Straßen und Bahnverkehrsstrecken, Leitungstiefbau und Kläranlagenbau, Sonstiger Tiefbau, Abbrucharbeiten und vorbereitende Baustellenarbeiten, Sonstige spezialisierte Bautätigkeiten)								
20 - 49	6 513 228	- 9 778	6 503 450	459 060	50 497	- 92	50 405	4 719 713
50 - 99	4 320 438	- 4 894	4 315 544	349 385	49 810	- 300	49 510	4 963 758
100 - 249	4 120 154	- 1 947	4 118 207	332 939	143 350	+ 2 787	146 137	5 159 158
250 - 499	1 793 657	- 9 738	1 783 920	163 865	13 921	+ 84	14 005	3 542 555
500 - 999	1 301 759	- 128	1 301 631	110 451	46 680	- 51	46 628	3 855 636
1 000 und mehr	2 566 690	- 4 187	2 562 503	258 750	19 772	-	19 772	4 513 077
Insgesamt	20 615 927	- 30 671	20 585 255	1 674 450	324 030	+ 2 428	326 458	26 753 897
<b>43.2 / 43.3 Ausbaugewerbe</b>								
(Bauinstallation, Sonstiger Ausbau)								
20 - 49	7 078 404	- 13 796	7 064 608	264 931	132 941	- 687	132 255	2 278 922
50 - 99	3 259 135	- 31 751	3 227 384	114 459	102 919	+ 515	103 434	1 436 805
100 - 249	2 173 517	- 12 874	2 160 643	85 131	46 189	+ 4 800	50 989	1 471 337
250 - 499	1 004 092	- 14 963	989 129	30 592	20 325	- 37	20 288	975 976
500 - 999	536 944	- 1 999	534 945	19 209	42 847	+ 254	43 101	647 518
1 000 und mehr	746 387	+ 6 944	753 331	26 446	-	-	-	382 954
Insgesamt	14 798 479	- 68 438	14 730 041	540 768	345 220	+ 4 846	350 066	7 193 513

1) Bauhauptgewerbe: Kosten für Fremd- und Nachunternehmerleistungen.

## 7 Materialverbrauch, Einsatz an Handelsware zu Anschaffungskosten, Kosten für Lohnarbeiten bzw.

Kosten für Fremd- und Nachunternehmerleistungen, sonstige Vorleistungen, Kostensteuern 2017

Nach Beschäftigtengrößenklassen in 1 000 EUR

Beschäftigte von... bis...	Materialverbrauch, Einsatz an Handelsware zu Anschaffungskosten, Kosten für Lohnarbeiten <sup>1)</sup> (Sp. 3 + 7 + 8)	Kosten für sonstige industrielle / handwerkliche Dienstleistungen	Mieten und Pachten	Sonstige Kosten		sonstige Vorleistungen (Sp. 10+11+12)	Vorleistungen insgesamt <sup>2)</sup> (Sp. 9 + 14)	Kostensteuern
				insgesamt	darunter Versicherungsprämien			
	9	10	11	12	13	14	15	16

### 43.99 Sonstige spezialisierte Bautätigkeiten a. n. g.

20 - 49	992 687	31 763	117 286	156 849	27 703	305 898	1 298 584	32 411
50 - 99	913 640	28 354	93 921	132 524	17 423	254 799	1 168 439	24 795
100 - 249	783 982	23 494	74 952	88 979	12 160	187 426	971 408	11 011
250 - 499	457 792	28 125	66 856	62 762	7 146	157 743	615 535	7 977
500 und mehr	1 177 838	38 947	146 820	94 995	11 840	280 762	1 458 600	26 127
Insgesamt	4 325 939	150 683	499 835	536 109	76 272	1 186 627	5 512 566	102 321

### 43.99.1 Gerüstbau

20 - 49	95 540	5 966	44 477	46 549	6 788	96 991	192 531	9 652
50 - 99	75 678	3 606	22 549	21 669	2 402	47 825	123 504	4 238
100 und mehr	148 167	6 401	27 570	38 293	3 485	72 264	220 431	4 874
Insgesamt	319 385	15 973	94 596	106 511	12 676	217 080	536 465	18 763

### 43.99.2 Schornstein-, Feuerungs- und Industrieofenbau

20 - 49	35 838	488	1 809	5 119	537	7 416	43 254	490
50 - 99	57 702	1 984	2 322	8 594	769	12 899	70 601	873
100 und mehr	90 635	1 731	4 498	14 327	1 394	20 556	111 191	249
Insgesamt	184 175	4 203	8 629	28 040	2 700	40 871	225 046	1 612

### 43.99.9 Baugewerbe a. n. g.

20 - 49	861 309	25 309	71 000	105 181	20 377	201 490	1 062 799	22 269
50 - 99	780 260	22 764	69 050	102 261	14 252	194 074	974 334	19 685
100 - 249	665 979	19 373	55 566	63 542	9 193	138 482	804 460	9 134
250 und mehr	1 514 831	63 061	200 995	130 574	17 074	394 630	1 909 461	30 857
Insgesamt	3 822 379	130 507	396 611	401 558	60 896	928 676	4 751 054	81 946

Nachrichtlich:

### 41.2 / 42 / 43.1 / 43.9 Bauhauptgewerbe

(Bau von Gebäuden, Bau von Straßen und Bahnverkehrsstrecken, Leitungstiefbau und Kläranlagenbau, Sonstiger Tiefbau, Abbrucharbeiten und vorbereitende Baustellenarbeiten, Sonstige spezialisierte Bautätigkeiten)

20 - 49	11 273 568	261 166	694 238	1 107 245	186 676	2 062 649	13 336 218	233 100
50 - 99	9 328 812	219 124	547 234	883 608	119 459	1 649 966	10 978 778	166 276
100 - 249	9 423 502	236 848	563 790	877 734	103 639	1 678 372	11 101 874	131 690
250 - 499	5 340 480	124 772	323 475	429 521	44 787	877 768	6 218 248	52 895
500 - 999	5 203 896	65 064	264 586	364 474	30 510	694 124	5 898 020	42 041
1 000 und mehr	7 095 352	176 773	616 431	874 887	68 488	1 668 091	8 763 443	45 824
Insgesamt	47 665 611	1 083 748	3 009 754	4 537 469	553 559	8 630 970	56 296 581	671 826

### 43.2 / 43.3 Ausbaugewerbe

(Bauinstallation, Sonstiger Ausbau)

20 - 49	9 475 785	133 975	435 003	1 078 034	155 976	1 647 012	11 122 797	229 119
50 - 99	4 767 622	78 047	191 662	514 096	61 635	783 805	5 551 427	94 629
100 - 249	3 682 970	42 022	146 577	429 520	35 674	618 119	4 301 088	63 385
250 - 499	1 985 393	60 369	68 059	218 785	16 475	347 214	2 332 608	24 857
500 - 999	1 225 564	15 116	49 312	152 764	8 779	217 191	1 442 755	10 502
1 000 und mehr	1 136 286	11 141	84 940	327 738	11 230	423 818	1 560 104	11 008
Insgesamt	22 273 620	340 669	975 553	2 720 936	289 768	4 037 158	26 310 778	433 501

1) Bauhauptgewerbe: Kosten für Fremd- und Nachunternehmerleistungen.

2) Ohne Umsatzsteuer (Vorsteuer).

**8 Beschäftigte 2017**  
Nach Beschäftigtengrößenklassen

Beschäftigte von... bis...	Unternehmen	Beschäftigte						
		insgesamt	Inhaber		Arbeitnehmer			
			zusammen	darunter weiblich	zusammen	darunter		
weiblich	Teilzeitbeschäftigte							
<b>F (41/42/43) Baugewerbe</b>								
20 - 49	11 697	356 976	4 635	593	352 341	40 211	32 395	
50 - 99	2 805	187 200	1 145	188	186 055	18 610	13 133	
100 - 249	1 002	144 759	467	58	144 292	14 359	6 767	
250 - 499	184	62 881	51	6	62 830	6 859	2 770	
500 - 999	62	40 716	20	2	40 696	5 283	2 058	
1 000 und mehr	33	63 636	10	2	63 626	8 454	3 199	
Insgesamt	15 783	856 168	6 328	848	849 840	93 777	60 322	
<b>41 Hochbau</b>								
20 - 49	2 117	64 743	931	99	63 812	6 209	5 246	
50 - 99	571	38 477	265	20	38 212	3 699	2 653	
100 - 249	227	33 287	114	17	33 173	3 696	1 628	
250 - 499	43	15 151	20	2	15 131	1 522	633	
500 - 999	18	12 240	9	–	12 231	1 613	505	
1 000 und mehr	4	8 335	1	–	8 334	2 010	757	
Insgesamt	2 980	172 233	1 339	138	170 894	18 750	11 424	
<b>41.1 Erschließung von Grundstücken; Bauträger</b>								
20 - 49	101	3 182	30	5	3 152	1 216	587	
50 - 99	30	1 982	11	1	1 971	705	328	
100 und mehr	11	1 747	2	–	1 745	858	343	
Insgesamt	142	6 911	43	6	6 868	2 778	1 258	
<b>41.10.3 Bauträger für Wohngebäude</b>								
20 - 49	87	2 760	26	4	2 734	1 012	495	
50 und mehr	36	3 262	8	–	3 254	1 376	607	
Insgesamt	123	6 022	33	4	5 989	2 388	1 103	
<b>41.2 Bau von Gebäuden</b>								
20 - 49	2 016	61 561	900	94	60 661	4 994	4 660	
50 - 99	541	36 495	254	19	36 241	2 995	2 325	
100 - 249	217	31 813	112	17	31 701	2 956	1 335	
250 - 499	42	14 878	20	2	14 858	1 404	584	
500 - 999	18	12 240	9	–	12 231	1 613	505	
1 000 und mehr	4	8 335	1	–	8 334	2 010	757	
Insgesamt	2 838	165 322	1 295	132	164 027	15 971	10 166	
<b>41.20.1 Bau von Gebäuden (ohne Fertigteilbau)</b>								
20 - 49	1 974	60 210	880	88	59 330	4 885	4 561	
50 - 99	520	35 106	246	18	34 860	2 851	2 232	
100 - 249	206	30 309	101	17	30 208	2 751	1 254	
250 - 499	39	13 743	18	1	13 725	1 198	440	
500 - 999	17	11 618	9	–	11 609	1 591	505	
1 000 und mehr	3	7 121	1	–	7 120	1 926	671	
Insgesamt	2 759	158 107	1 255	125	156 852	15 202	9 664	
<b>41.20.2 Errichtung von Fertigteilbauten</b>								
20 - 49	42	1 351	20	6	1 331	109	98	
50 - 99	21	1 389	8	1	1 381	144	93	
100 und mehr	16	4 475	12	1	4 463	517	311	
Insgesamt	79	7 215	40	8	7 175	769	502	
<b>42 Tiefbau</b>								
20 - 49	1 408	44 465	448	40	44 017	3 722	2 700	
50 - 99	579	39 677	223	32	39 454	2 976	1 869	
100 - 249	292	42 426	163	23	42 263	3 121	1 425	
250 - 499	53	18 789	21	3	18 768	1 916	761	
500 - 999	16	10 256	2	–	10 254	964	393	
1 000 und mehr	13	26 876	1	–	26 875	2 728	959	
Insgesamt	2 361	182 489	857	98	181 632	15 426	8 106	



**8 Beschäftigte 2017**  
Nach Beschäftigtengrößenklassen

Beschäftigte von... bis...	Unternehmen	Beschäftigte						
		insgesamt	Inhaber		Arbeitnehmer			
			zusammen	darunter weiblich	zusammen	darunter		
						weiblich	Teilzeitbeschäftigte	
<b>42.1 Bau von Straßen und Bahnverkehrsstrecken</b>								
20 - 49	509	15 743	164	17	15 579	1 378	874	
50 - 99	238	16 430	78	14	16 352	1 230	738	
100 - 249	140	21 123	83	12	21 040	1 508	664	
250 - 499	27	9 789	9	2	9 780	913	324	
500 und mehr	21	28 273	1	–	28 272	2 935	1 025	
Insgesamt	935	91 358	335	45	91 023	7 965	3 625	
<b>42.11 Bau von Straßen</b>								
20 - 49	452	14 083	148	12	13 935	1 238	803	
50 - 99	191	13 127	68	11	13 059	1 011	596	
100 - 249	117	17 767	70	7	17 697	1 274	531	
250 - 499	24	8 756	9	2	8 747	804	292	
500 und mehr	15	20 783	–	–	20 783	2 065	811	
Insgesamt	799	74 516	296	32	74 220	6 393	3 033	
<b>42.12 Bau von Bahnverkehrsstrecken</b>								
20 - 49	45	1 309	14	5	1 295	99	47	
50 - 99	29	1 969	4	–	1 965	118	103	
100 und mehr	21	8 501	6	2	8 495	783	164	
Insgesamt	95	11 779	25	7	11 754	1 000	314	
<b>42.13 Brücken- und Tunnelbau</b>								
20 - 49	12	351	1	–	350	41	24	
50 - 99	18	1 334	5	2	1 329	101	38	
100 und mehr	11	3 378	9	2	3 369	431	216	
Insgesamt	41	5 063	14	5	5 049	573	278	
<b>42.2 Leitungstiefbau und Kläranlagenbau</b>								
20 - 49	515	16 709	158	10	16 551	1 302	1 025	
50 - 99	209	14 389	99	12	14 290	1 120	752	
100 - 249	85	11 853	41	10	11 812	850	440	
250 und mehr	22	11 050	6	1	11 044	1 058	515	
Insgesamt	831	54 001	304	33	53 697	4 330	2 732	
<b>42.21 Rohrleitungstiefbau, Brunnenbau und Kläranlagenbau</b>								
20 - 49	369	12 019	107	7	11 912	893	672	
50 - 99	156	10 672	75	6	10 597	819	558	
100 - 249	67	9 214	39	10	9 175	629	331	
250 und mehr	16	8 906	6	1	8 900	677	364	
Insgesamt	608	40 811	227	24	40 584	3 018	1 926	
<b>42.22 Kabelnetzleitungstiefbau</b>								
20 - 49	146	4 690	52	3	4 638	409	352	
50 - 99	53	3 717	24	6	3 693	300	194	
100 und mehr	24	4 783	2	–	4 781	602	259	
Insgesamt	223	13 190	77	8	13 113	1 312	806	
<b>42.9 Sonstiger Tiefbau</b>								
20 - 49	384	12 013	126	13	11 887	1 041	802	
50 - 99	132	8 858	46	6	8 812	626	379	
100 - 249	67	9 450	39	2	9 411	762	321	
250 und mehr	12	6 809	7	–	6 802	701	248	
Insgesamt	595	37 130	218	21	36 912	3 131	1 750	
<b>42.91 Wasserbau</b>								
20 - 49	15	458	4	–	454	40	17	
50 und mehr	9	1 654	2	–	1 652	154	32	
Insgesamt	24	2 112	5	–	2 107	194	49	
<b>42.99 Sonstiger Tiefbau a. n. g.</b>								
20 - 49	369	11 555	122	13	11 433	1 001	785	
50 - 99	128	8 589	46	6	8 543	608	366	
100 und mehr	74	14 874	44	2	14 830	1 327	550	
Insgesamt	571	35 018	213	21	34 805	2 936	1 701	

**8 Beschäftigte 2017**  
Nach Beschäftigtengrößenklassen

Beschäftigte von... bis...	Unternehmen	Beschäftigte						
		insgesamt	Inhaber		Arbeitnehmer			
			zusammen	darunter weiblich	zusammen	darunter		
						weiblich	Teilzeit- beschäftigte	
<b>43 Vorbereitende Baustellenarbeiten, Bauinstallation und sonstiges Ausbaugewerbe</b>								
20 - 49	8 172	247 768	3 256	454	244 512	30 280	24 449	
50 - 99	1 655	109 046	657	136	108 389	11 935	8 611	
100 - 249	483	69 046	191	18	68 855	7 543	3 713	
250 - 499	88	28 941	10	1	28 931	3 421	1 376	
500 - 999	28	18 220	10	2	18 210	2 706	1 160	
1 000 und mehr	16	28 425	8	2	28 417	3 716	1 483	
Insgesamt	10 442	501 446	4 132	612	497 314	59 601	40 792	
<b>43.1 Abbrucharbeiten und vorbereitende Baustellenarbeiten</b>								
20 - 49	221	6 916	95	13	6 821	633	767	
50 - 99	59	3 992	40	7	3 952	328	260	
100 und mehr	23	5 477	7	1	5 470	649	197	
Insgesamt	303	16 385	142	21	16 243	1 610	1 224	
<b>43.11 Abbrucharbeiten</b>								
20 - 49	116	3 644	49	7	3 595	355	416	
50 und mehr	38	3 448	25	7	3 423	266	202	
Insgesamt	154	7 092	75	14	7 017	621	618	
<b>43.12 Vorbereitende Baustellenarbeiten</b>								
20 - 49	98	3 057	45	6	3 012	255	324	
50 - 99	27	1 763	15	1	1 748	136	125	
100 und mehr	12	3 754	3	–	3 751	537	113	
Insgesamt	137	8 574	63	7	8 511	928	562	
<b>43.13 Test- und Suchbohrung</b>								
20 - 49	7	215	1	–	214	24	27	
50 und mehr	5	504	4	–	500	37	17	
Insgesamt	12	719	5	–	714	61	44	
<b>43.2 Bauinstallation</b>								
20 - 49	4 185	129 054	1 579	241	127 475	16 255	13 004	
50 - 99	956	63 315	391	84	62 924	6 705	4 542	
100 - 249	307	44 260	132	12	44 128	5 107	2 402	
250 - 499	54	18 105	6	–	18 099	2 253	956	
500 - 999	20	13 479	8	2	13 471	2 178	881	
1 000 und mehr	10	17 824	5	2	17 819	2 315	1 006	
Insgesamt	5 532	286 037	2 120	341	283 917	34 812	22 791	
<b>43.21 Elektroinstallation</b>								
20 - 49	1 589	49 372	673	154	48 699	5 597	4 515	
50 - 99	444	29 625	216	38	29 409	2 720	1 979	
100 - 249	163	23 265	70	8	23 195	2 521	1 237	
250 - 499	27	9 115	3	–	9 112	1 101	514	
500 und mehr	8	6 581	5	4	6 576	860	471	
Insgesamt	2 231	117 958	966	204	116 992	12 798	8 716	
<b>43.22 Gas-, Wasser-, Heizungs- sowie Lüftungs- und Klimainstallation</b>								
20 - 49	2 203	67 627	753	73	66 874	9 345	7 019	
50 - 99	441	29 123	159	43	28 964	3 505	2 189	
100 - 249	119	17 387	57	3	17 330	2 178	1 008	
250 - 499	17	5 671	1	–	5 670	716	276	
500 und mehr	7	7 839	2	–	7 837	1 494	600	
Insgesamt	2 787	127 647	972	119	126 675	17 237	11 093	
<b>43.29 Sonstige Bauinstallation</b>								
20 - 49	393	12 055	153	14	11 902	1 313	1 470	
50 - 99	71	4 567	17	3	4 550	480	373	
100 - 249	25	3 608	6	1	3 602	408	157	
250 - 499	10	3 319	2	–	3 317	436	166	
500 - 999	9	6 348	3	–	6 345	898	343	
1 000 und mehr	6	10 535	2	–	10 533	1 241	472	
Insgesamt	514	40 432	182	18	40 250	4 776	2 983	

**8 Beschäftigte 2017**  
Nach Beschäftigtengrößenklassen

Beschäftigte von... bis...	Unternehmen	Beschäftigte						
		insgesamt	Inhaber		Arbeitnehmer			
			zusammen	darunter weiblich	zusammen	darunter		
						weiblich	Teilzeitbeschäftigte	
<b>43.29.1 Dämmung gegen Kälte, Wärme, Schall und Erschütterung</b>								
20 - 49	254	7 774	94	9	7 680	684	1 004	
50 - 99	40	2 554	10	3	2 544	208	239	
100 - 249	9	1 256	1	–	1 255	127	98	
250 und mehr	13	6 344	1	–	6 343	686	247	
Insgesamt	316	17 928	106	12	17 822	1 705	1 587	
<b>43.29.9 Sonstige Bauinstallation a. n. g.</b>								
20 - 49	139	4 281	59	5	4 222	629	467	
50 - 99	31	2 013	6	–	2 007	272	135	
100 - 249	16	2 352	5	1	2 347	281	59	
250 und mehr	12	13 858	5	–	13 853	1 890	735	
Insgesamt	198	22 504	75	6	22 429	3 072	1 395	
<b>43.3 Sonstiger Ausbau</b>								
20 - 49	2 046	61 109	921	120	60 188	8 730	6 464	
50 - 99	315	20 187	125	34	20 062	2 826	2 282	
100 und mehr	76	14 828	23	2	14 805	1 777	831	
Insgesamt	2 437	96 124	1 068	155	95 056	13 333	9 577	
<b>43.31 Anbringen von Stuckaturen, Gipserei und Verputzerei</b>								
20 - 49	216	6 340	53	2	6 287	644	636	
50 - 99	44	2 977	17	3	2 960	238	331	
100 und mehr	4	951	–	–	951	140	40	
Insgesamt	264	10 268	70	5	10 198	1 022	1 007	
<b>43.32 Bautischlerei und -schlosserei</b>								
20 - 49	471	14 241	206	17	14 035	2 080	1 602	
50 - 99	63	3 880	44	14	3 836	628	661	
100 und mehr	5	866	3	–	863	100	51	
Insgesamt	539	18 987	253	31	18 734	2 808	2 315	
<b>43.33 Fußboden-, Fliesen- und Plattenlegerei, Tapeziererei</b>								
20 - 49	388	11 555	112	14	11 443	1 771	1 366	
50 und mehr	51	4 576	8	2	4 568	586	386	
Insgesamt	439	16 131	120	16	16 011	2 357	1 752	
<b>43.34 Malerei und Glaserei</b>								
20 - 49	913	27 262	530	82	26 732	4 008	2 666	
50 - 99	149	9 447	52	14	9 395	1 310	823	
100 und mehr	50	9 912	15	2	9 897	1 105	583	
Insgesamt	1 112	46 621	597	97	46 024	6 424	4 072	
<b>43.34.1 Maler- und Lackierergewerbe</b>								
20 - 49	867	25 859	510	76	25 349	3 721	2 446	
50 - 99	141	8 972	52	14	8 920	1 227	792	
100 und mehr	50	9 912	15	2	9 897	1 105	583	
Insgesamt	1 058	44 743	576	92	44 167	6 054	3 821	
<b>43.34.2 Glasergewerbe</b>								
20 - 49	46	1 403	21	5	1 382	287	220	
50 und mehr	8	475	–	–	475	83	31	
Insgesamt	54	1 878	21	5	1 857	370	251	
<b>43.39 Sonstiger Ausbau a. n. g.</b>								
20 - 49	58	1 711	20	5	1 691	227	194	
50 - 99	18	1 276	4	2	1 272	252	157	
100 und mehr	7	1 130	4	–	1 126	244	81	
Insgesamt	83	4 117	28	7	4 089	723	431	

**8 Beschäftigte 2017**  
Nach Beschäftigtengrößenklassen

Beschäftigte von... bis...	Unternehmen	Beschäftigte						
		insgesamt	Inhaber		Arbeitnehmer			
			zusammen	darunter weiblich	zusammen	darunter		
					weiblich	Teilzeit- beschäftigte		
<b>43.9 Sonstige spezialisierte Bautätigkeiten</b>								
20 - 49	1 720	50 689	662	80	50 027	4 662	4 215	
50 - 99	325	21 552	102	11	21 450	2 076	1 526	
100 - 249	95	13 337	29	3	13 308	1 125	660	
250 - 499	21	6 936	4	1	6 932	602	183	
500 und mehr	9	10 386	4	–	10 382	1 381	617	
Insgesamt	2 170	102 900	801	95	102 099	9 846	7 201	
<b>43.91 Dachdeckerei und Zimmerei</b>								
20 - 49	1 009	29 097	429	43	28 668	2 780	2 456	
50 - 99	108	6 892	38	7	6 854	709	476	
100 und mehr	17	3 069	4	–	3 065	387	235	
Insgesamt	1 134	39 058	472	51	38 586	3 877	3 168	
<b>43.91.1 Dachdeckerei und Bauspenglerei</b>								
20 - 49	654	18 896	259	33	18 637	1 714	1 478	
50 - 99	70	4 507	27	4	4 480	379	224	
100 und mehr	10	1 444	2	–	1 442	130	108	
Insgesamt	734	24 847	288	38	24 559	2 222	1 810	
<b>43.91.2 Zimmerei und Ingenieurholzbau</b>								
20 - 49	355	10 201	170	10	10 031	1 067	979	
50 - 99	38	2 385	12	3	2 373	330	252	
100 und mehr	7	1 625	2	–	1 623	258	127	
Insgesamt	400	14 211	184	13	14 027	1 654	1 358	
<b>43.99 Sonstige spezialisierte Bautätigkeiten a. n. g.</b>								
20 - 49	711	21 592	233	37	21 359	1 881	1 759	
50 - 99	217	14 660	63	3	14 597	1 367	1 050	
100 - 249	80	11 244	25	3	11 219	919	500	
250 - 499	20	6 508	4	1	6 504	532	160	
500 und mehr	8	9 838	4	–	9 834	1 269	565	
Insgesamt	1 036	63 842	330	44	63 512	5 970	4 033	
<b>43.99.1 Gerüstbau</b>								
20 - 49	198	5 914	63	11	5 851	513	389	
50 - 99	40	2 546	9	2	2 537	209	302	
100 und mehr	22	5 198	6	1	5 192	371	146	
Insgesamt	260	13 658	78	14	13 580	1 093	837	
<b>43.99.2 Schornstein-, Feuerungs- und Industrieofenbau</b>								
20 - 49	21	608	6	–	602	88	68	
50 - 99	13	839	3	1	836	74	43	
100 und mehr	6	1 120	–	–	1 120	104	43	
Insgesamt	40	2 567	9	1	2 558	267	154	
<b>43.99.9 Baugewerbe a. n. g.</b>								
20 - 49	492	15 070	164	26	14 906	1 280	1 301	
50 - 99	164	11 275	51	–	11 224	1 084	706	
100 - 249	60	8 515	20	2	8 495	690	373	
250 und mehr	20	12 757	7	1	12 750	1 556	663	
Insgesamt	736	47 617	242	29	47 375	4 610	3 043	

**8 Beschäftigte 2017**  
Nach Beschäftigtengrößenklassen

Beschäftigte von... bis...	Unternehmen	Beschäftigte					
		insgesamt	Inhaber		Arbeitnehmer		
			zusammen	darunter weiblich	zusammen	darunter	
						weiblich	Teilzeit- beschäftigte

Nachrichtlich:

41.2 / 42 / 43.1 / 43.9 Bauhauptgewerbe

(Bau von Gebäuden, Bau von Straßen und Bahnverkehrsstrecken, Leitungstiefbau und Kläranlagenbau, Sonstiger Tiefbau, Abbrucharbeiten und vorbereitende Baustellenarbeiten, Sonstige spezialisierte Bautätigkeiten)

20 - 49	5 365	163 631	2 106	227	161 525	14 011	12 341
50 - 99	1 504	101 716	618	68	101 098	8 374	5 981
100 - 249	625	90 805	311	45	90 494	7 488	3 565
250 - 499	116	40 603	45	6	40 558	3 923	1 527
500 - 999	40	26 074	11	–	26 063	3 003	1 116
1 000 und mehr	22	44 267	5	–	44 262	6 055	2 167
Insgesamt	7 672	467 096	3 096	346	464 000	42 853	26 697

43.2 / 43.3 Ausbaugewerbe

(Bauinstallation, Sonstiger Ausbau)

20 - 49	6 231	190 163	2 499	361	187 664	24 985	19 467
50 - 99	1 271	83 502	516	118	82 986	9 531	6 825
100 - 249	367	52 480	154	13	52 326	6 132	2 909
250 - 499	67	22 005	6	–	21 999	2 819	1 194
500 - 999	22	14 642	9	2	14 633	2 280	942
1 000 und mehr	11	19 369	5	2	19 364	2 399	1 032
Insgesamt	7 969	382 161	3 188	496	378 973	48 145	32 368

**9 Personalkosten 2017**  
Nach Beschäftigtengrößenklassen

Beschäftigte von... bis...	Unternehmen	Entgelt	Sozialkosten			Personalkosten insgesamt (Sp. 2 + 5)
			gesetzliche Sozialkosten	sonstige Sozialkosten	zusammen (Sp. 3 + 4)	
	Anzahl	1 000 EUR				
1	2	3	4	5	6	
<b>F (41/42/43) Baugewerbe</b>						
20 - 49	11 697	10 924 821	2 471 360	577 128	3 048 488	13 973 309
50 - 99	2 805	6 267 844	1 384 878	352 222	1 737 100	8 004 944
100 - 249	1 002	5 288 830	1 164 624	336 615	1 501 239	6 790 069
250 - 499	184	2 564 033	556 699	157 524	714 223	3 278 256
500 - 999	62	1 792 816	378 656	86 731	465 387	2 258 203
1 000 und mehr	33	2 825 727	611 285	109 816	721 100	3 546 828
Insgesamt	15 783	29 664 072	6 567 502	1 620 035	8 187 538	37 851 610
<b>41 Hochbau</b>						
20 - 49	2 117	2 063 882	527 814	160 065	687 880	2 751 762
50 - 99	571	1 361 281	333 043	111 572	444 615	1 805 897
100 - 249	227	1 235 195	299 382	96 924	396 306	1 631 501
250 - 499	43	619 778	142 463	50 417	192 880	812 658
500 - 999	18	628 018	137 785	40 195	177 980	805 998
1 000 und mehr	4	402 763	80 155	12 867	93 022	495 786
Insgesamt	2 980	6 310 918	1 520 643	472 041	1 992 683	8 303 601
<b>41.1 Erschließung von Grundstücken; Bauträger</b>						
20 - 49	101	162 231	24 416	3 079	27 496	189 727
50 - 99	30	105 113	16 926	2 299	19 224	124 338
100 und mehr	11	96 058	14 102	3 154	17 256	113 314
Insgesamt	142	363 403	55 444	8 532	63 976	427 379
<b>41.10.3 Bauträger für Wohngebäude</b>						
20 - 49	87	135 677	21 216	2 921	24 137	159 813
50 und mehr	36	172 496	27 080	5 116	32 196	204 692
Insgesamt	123	308 173	48 296	8 037	56 333	364 505
<b>41.2 Bau von Gebäuden</b>						
20 - 49	2 016	1 901 651	503 398	156 986	660 384	2 562 035
50 - 99	541	1 256 168	316 117	109 274	425 391	1 681 559
100 - 249	217	1 158 393	288 514	93 828	382 342	1 540 735
250 - 499	42	600 522	139 230	50 359	189 588	790 110
500 - 999	18	628 018	137 785	40 195	177 980	805 998
1 000 und mehr	4	402 763	80 155	12 867	93 022	495 786
Insgesamt	2 838	5 947 515	1 465 198	463 509	1 928 707	7 876 222
<b>41.20.1 Bau von Gebäuden (ohne Fertigteilbau)</b>						
20 - 49	1 974	1 856 886	493 106	155 390	648 496	2 505 381
50 - 99	520	1 210 716	305 067	106 647	411 713	1 622 429
100 - 249	206	1 097 939	272 952	91 038	363 990	1 461 929
250 - 499	39	543 328	127 740	46 451	174 191	717 520
500 - 999	17	599 156	132 859	39 701	172 560	771 715
1 000 und mehr	3	358 526	69 311	7 465	76 776	435 303
Insgesamt	2 759	5 666 550	1 401 035	446 693	1 847 727	7 514 277
<b>41.20.2 Errichtung von Fertigteilbauten</b>						
20 - 49	42	44 765	10 292	1 596	11 888	56 653
50 - 99	21	45 452	11 051	2 627	13 678	59 130
100 und mehr	16	190 747	42 821	12 594	55 415	246 162
Insgesamt	79	280 965	64 164	16 816	80 980	361 945
<b>42 Tiefbau</b>						
20 - 49	1 408	1 464 423	332 804	127 495	460 299	1 924 721
50 - 99	579	1 415 201	317 666	123 551	441 217	1 856 418
100 - 249	292	1 645 489	359 836	164 022	523 858	2 169 347
250 - 499	53	787 439	169 172	69 704	238 876	1 026 315
500 - 999	16	418 617	86 309	28 798	115 107	533 724
1 000 und mehr	13	1 153 896	243 231	42 166	285 397	1 439 293
Insgesamt	2 361	6 885 064	1 509 019	555 735	2 064 754	8 949 819

**9 Personalkosten 2017**  
Nach Beschäftigtengrößenklassen

Beschäftigte von... bis...	Unternehmen	Entgelt	Sozialkosten			Personalkosten insgesamt (Sp. 2 + 5)
			gesetzliche Sozialkosten	sonstige Sozialkosten	zusammen (Sp. 3 + 4)	
	Anzahl	1 000 EUR				
	1	2	3	4	5	6
<b>42.1 Bau von Straßen und Bahnverkehrsstrecken</b>						
20 - 49	509	523 792	108 373	40 576	148 948	672 740
50 - 99	238	609 998	127 022	52 112	179 134	789 132
100 - 249	140	820 155	172 110	85 720	257 831	1 077 986
250 - 499	27	381 116	82 400	33 676	116 076	497 191
500 und mehr	21	1 179 667	237 189	35 438	272 627	1 452 294
Insgesamt	935	3 514 727	727 094	247 523	974 616	4 489 344
<b>42.11 Bau von Straßen</b>						
20 - 49	452	459 794	95 217	35 366	130 584	590 378
50 - 99	191	474 547	98 884	40 640	139 524	614 071
100 - 249	117	673 244	141 613	73 716	215 329	888 573
250 - 499	24	329 329	70 836	30 518	101 354	430 683
500 und mehr	15	853 973	170 098	26 694	196 792	1 050 765
Insgesamt	799	2 790 887	576 649	206 934	783 583	3 574 470
<b>42.12 Bau von Bahnverkehrsstrecken</b>						
20 - 49	45	51 334	10 478	4 078	14 556	65 890
50 - 99	29	84 655	17 413	7 447	24 860	109 515
100 und mehr	21	375 729	78 402	16 688	95 090	470 819
Insgesamt	95	511 719	106 293	28 213	134 506	646 224
<b>42.13 Brücken- und Tunnelbau</b>						
20 - 49	12	12 663	2 678	1 131	3 809	16 472
50 - 99	18	50 796	10 725	4 025	14 750	65 546
100 und mehr	11	148 662	30 749	7 219	37 969	186 631
Insgesamt	41	212 122	44 152	12 376	56 527	268 649
<b>42.2 Leitungstiefbau und Kläranlagenbau</b>						
20 - 49	515	541 149	132 702	48 122	180 824	721 973
50 - 99	209	496 082	120 395	49 085	169 480	665 561
100 - 249	85	450 632	100 401	46 541	146 942	597 574
250 und mehr	22	493 906	105 386	47 556	152 943	646 849
Insgesamt	831	1 981 769	458 885	191 304	650 188	2 631 957
<b>42.21 Rohrleitungstiefbau, Brunnenbau und Kläranlagenbau</b>						
20 - 49	369	396 972	97 659	36 185	133 844	530 817
50 - 99	156	371 723	90 051	39 611	129 662	501 385
100 - 249	67	350 835	77 236	39 037	116 274	467 109
250 und mehr	16	391 651	84 865	42 313	127 177	518 829
Insgesamt	608	1 511 182	349 811	157 147	506 958	2 018 139
<b>42.22 Kabelnetzleitungstiefbau</b>						
20 - 49	146	144 177	35 043	11 936	46 979	191 156
50 - 99	53	124 359	30 344	9 473	39 818	164 177
100 und mehr	24	202 052	43 686	12 747	56 433	258 485
Insgesamt	223	470 588	109 074	34 157	143 230	613 818
<b>42.9 Sonstiger Tiefbau</b>						
20 - 49	384	399 481	91 729	38 798	130 526	530 008
50 - 99	132	309 122	70 249	22 354	92 603	401 725
100 - 249	67	374 702	87 325	31 761	119 086	493 787
250 und mehr	12	305 263	73 738	23 997	97 735	402 998
Insgesamt	595	1 388 567	323 041	116 909	439 950	1 828 518
<b>42.91 Wasserbau</b>						
20 - 49	15	18 856	4 456	1 088	5 544	24 401
50 und mehr	9	67 296	14 226	8 486	22 712	90 008
Insgesamt	24	86 152	18 683	9 574	28 256	114 409
<b>42.99 Sonstiger Tiefbau a. n. g.</b>						
20 - 49	369	380 625	87 273	37 709	124 982	505 607
50 - 99	128	296 118	67 631	21 870	89 501	385 619
100 und mehr	74	625 673	149 454	47 757	197 211	822 884
Insgesamt	571	1 302 415	304 358	107 336	411 694	1 714 109

**9 Personalkosten 2017**  
Nach Beschäftigtengrößenklassen

Beschäftigte von... bis...	Unternehmen	Entgelt	Sozialkosten			Personalkosten insgesamt (Sp. 2 + 5)
			gesetzliche Sozialkosten	sonstige Sozialkosten	zusammen (Sp. 3 + 4)	
	Anzahl	1 000 EUR				
	1	2	3	4	5	6
<b>43 Vorbereitende Baustellenarbeiten, Bauinstallation und sonstiges Ausbaugewerbe</b>						
20 - 49	8 172	7 396 516	1 610 742	289 567	1 900 310	9 296 826
50 - 99	1 655	3 491 361	734 169	117 099	851 268	4 342 629
100 - 249	483	2 408 147	505 406	75 669	581 075	2 989 221
250 - 499	88	1 156 816	245 064	37 404	282 467	1 439 283
500 - 999	28	746 181	154 562	17 738	172 299	918 481
1 000 und mehr	16	1 269 068	287 899	54 782	342 681	1 611 750
Insgesamt	10 442	16 468 090	3 537 841	592 259	4 130 100	20 598 190
<b>43.1 Abbrucharbeiten und vorbereitende Baustellenarbeiten</b>						
20 - 49	221	217 123	51 529	9 007	60 535	277 659
50 - 99	59	139 297	30 735	5 339	36 074	175 371
100 und mehr	23	172 209	45 965	3 644	49 609	221 818
Insgesamt	303	528 630	128 229	17 989	146 218	674 848
<b>43.11 Abbrucharbeiten</b>						
20 - 49	116	109 777	26 416	2 779	29 194	138 971
50 und mehr	38	112 428	24 791	2 092	26 883	139 311
Insgesamt	154	222 205	51 207	4 871	56 077	278 282
<b>43.12 Vorbereitende Baustellenarbeiten</b>						
20 - 49	98	99 420	23 083	5 407	28 490	127 911
50 - 99	27	64 750	14 431	3 071	17 502	82 252
100 und mehr	12	115 762	33 676	2 217	35 893	151 655
Insgesamt	137	279 932	71 189	10 695	81 885	361 817
<b>43.13 Test- und Suchbohrung</b>						
20 - 49	7	7 926	2 031	821	2 851	10 777
50 und mehr	5	18 567	3 803	1 602	5 405	23 972
Insgesamt	12	26 493	5 833	2 423	8 256	34 749
<b>43.2 Bauinstallation</b>						
20 - 49	4 185	3 886 558	836 607	94 611	931 218	4 817 776
50 - 99	956	2 010 262	416 884	33 618	450 501	2 460 763
100 - 249	307	1 569 687	323 760	30 793	354 553	1 924 240
250 - 499	54	739 910	154 960	15 360	170 320	910 230
500 - 999	20	567 323	117 135	11 044	128 179	695 501
1 000 und mehr	10	815 355	183 267	19 215	202 482	1 017 837
Insgesamt	5 532	9 589 095	2 032 613	204 640	2 237 253	11 826 348
<b>43.21 Elektroinstallation</b>						
20 - 49	1 589	1 429 213	303 421	29 418	332 839	1 762 052
50 - 99	444	913 499	187 211	12 811	200 022	1 113 521
100 - 249	163	806 782	162 018	15 338	177 356	984 138
250 - 499	27	358 078	73 110	6 795	79 905	437 984
500 und mehr	8	240 546	48 322	4 385	52 708	293 253
Insgesamt	2 231	3 748 118	774 083	68 748	842 831	4 590 949
<b>43.22 Gas-, Wasser-, Heizungs- sowie Lüftungs- und Klimainstallation</b>						
20 - 49	2 203	2 085 570	447 623	47 220	494 843	2 580 413
50 - 99	441	949 841	198 420	14 264	212 684	1 162 525
100 - 249	119	610 370	129 021	9 909	138 929	749 299
250 - 499	17	232 606	47 824	4 170	51 994	284 600
500 und mehr	7	259 790	51 051	2 751	53 803	313 592
Insgesamt	2 787	4 138 177	873 939	78 313	952 253	5 090 430



**9 Personalkosten 2017**  
Nach Beschäftigtengrößenklassen

Beschäftigte von... bis...	Unternehmen	Entgelt	Sozialkosten			Personalkosten insgesamt (Sp. 2 + 5)
			gesetzliche Sozialkosten	sonstige Sozialkosten	zusammen (Sp. 3 + 4)	
	Anzahl	1 000 EUR				
	1	2	3	4	5	6
<b>43.29 Sonstige Bauinstallation</b>						
20 - 49	393	371 775	85 563	17 973	103 536	475 311
50 - 99	71	146 922	31 253	6 543	37 795	184 717
100 - 249	25	152 535	32 721	5 547	38 267	190 803
250 - 499	10	149 225	34 026	4 394	38 421	187 646
500 - 999	9	286 793	60 573	8 567	69 139	355 932
1 000 und mehr	6	595 549	140 455	14 555	155 011	750 560
Insgesamt	514	1 702 800	384 591	57 579	442 169	2 144 969
<b>43.29.1 Dämmung gegen Kälte, Wärme, Schall und Erschütterung</b>						
20 - 49	254	223 371	54 809	15 437	70 245	293 616
50 - 99	40	72 469	16 879	5 513	22 391	94 860
100 - 249	9	52 084	11 505	3 305	14 810	66 893
250 und mehr	13	253 741	58 001	10 651	68 652	322 393
Insgesamt	316	601 665	141 193	34 905	176 098	777 763
<b>43.29.9 Sonstige Bauinstallation a. n. g.</b>						
20 - 49	139	148 404	30 754	2 536	33 290	181 695
50 - 99	31	74 453	14 374	1 030	15 404	89 857
100 - 249	16	100 452	21 216	2 242	23 458	123 910
250 und mehr	12	777 827	177 053	16 866	193 919	971 746
Insgesamt	198	1 101 136	243 397	22 673	266 071	1 367 207
<b>43.3 Sonstiger Ausbau</b>						
20 - 49	2 046	1 720 869	396 448	88 786	485 234	2 206 103
50 - 99	315	611 166	135 225	31 939	167 164	778 330
100 und mehr	76	547 454	127 534	39 917	167 451	714 904
Insgesamt	2 437	2 879 488	659 206	160 643	819 848	3 699 336
<b>43.31 Anbringen von Stuckaturen, Gipserei und Verputzerei</b>						
20 - 49	216	181 457	43 304	17 178	60 482	241 939
50 - 99	44	89 983	20 913	8 842	29 755	119 737
100 und mehr	4	34 957	7 502	1 142	8 644	43 601
Insgesamt	264	306 397	71 719	27 161	98 881	405 278
<b>43.32 Bautischlerei und -schlosserei</b>						
20 - 49	471	399 147	88 181	8 669	96 850	495 997
50 - 99	63	116 383	24 165	3 731	27 896	144 279
100 und mehr	5	26 011	6 412	159	6 571	32 583
Insgesamt	539	541 542	118 758	12 559	131 316	672 858
<b>43.33 Fußboden-, Fliesen- und Plattenlegerei, Tapeziererei</b>						
20 - 49	388	339 296	79 932	21 881	101 813	441 109
50 und mehr	51	151 180	33 304	6 761	40 065	191 245
Insgesamt	439	490 476	113 236	28 642	141 878	632 354
<b>43.34 Malerei und Glaserei</b>						
20 - 49	913	743 508	171 848	38 860	210 707	954 215
50 - 99	149	278 087	61 940	12 751	74 691	352 778
100 und mehr	50	375 271	90 308	35 819	126 128	501 399
Insgesamt	1 112	1 396 866	324 096	87 430	411 526	1 808 391
<b>43.34.1 Maler- und Lackierergewerbe</b>						
20 - 49	867	700 800	162 761	38 238	200 999	901 799
50 - 99	141	261 911	58 324	12 571	70 895	332 806
100 und mehr	50	375 271	90 308	35 819	126 128	501 399
Insgesamt	1 058	1 337 981	311 394	86 628	398 022	1 736 003
<b>43.34.2 Glasergerber</b>						
20 - 49	46	42 708	9 086	622	9 708	52 416
50 und mehr	8	16 177	3 616	180	3 796	19 972
Insgesamt	54	58 885	12 702	802	13 504	72 388

**9 Personalkosten 2017**  
Nach Beschäftigtengrößenklassen

Beschäftigte von... bis...	Unternehmen	Entgelt	Sozialkosten			Personalkosten insgesamt (Sp. 2 + 5)
			gesetzliche Sozialkosten	sonstige Sozialkosten	zusammen (Sp. 3 + 4)	
	Anzahl	1 000 EUR				
	1	2	3	4	5	6
43.39 Sonstiger Ausbau a. n. g.						
20 - 49	58	57 461	13 183	2 199	15 382	72 843
50 - 99	18	42 627	9 576	1 428	11 004	53 631
100 und mehr	7	44 120	8 638	1 224	9 862	53 982
Insgesamt	83	144 207	31 397	4 851	36 248	180 455
43.9 Sonstige spezialisierte Bautätigkeiten						
20 - 49	1 720	1 571 966	326 158	97 164	423 322	1 995 288
50 - 99	325	730 636	151 325	46 203	197 529	928 165
100 - 249	95	463 275	95 925	27 585	123 510	586 785
250 - 499	21	269 774	55 862	15 672	71 534	341 309
500 und mehr	9	435 225	88 522	22 364	110 885	546 110
Insgesamt	2 170	3 470 877	717 793	208 988	926 781	4 397 658
43.91 Dachdeckerei und Zimmerei						
20 - 49	1 009	901 321	187 289	53 184	240 473	1 141 794
50 - 99	108	229 610	47 357	14 336	61 693	291 303
100 und mehr	17	117 331	23 973	5 358	29 331	146 662
Insgesamt	1 134	1 248 262	258 620	72 878	331 497	1 579 759
43.91.1 Dachdeckerei und Bauspenglerei						
20 - 49	654	596 548	124 298	31 952	156 250	752 798
50 - 99	70	147 434	30 389	9 265	39 653	187 087
100 und mehr	10	56 934	11 507	1 818	13 325	70 259
Insgesamt	734	800 916	166 193	43 035	209 228	1 010 144
43.91.2 Zimmerei und Ingenieurholzbau						
20 - 49	355	304 773	62 991	21 231	84 223	388 996
50 - 99	38	82 176	16 969	5 071	22 040	104 216
100 und mehr	7	60 396	12 467	3 540	16 006	76 403
Insgesamt	400	447 346	92 426	29 842	122 269	569 615
43.99 Sonstige spezialisierte Bautätigkeiten a. n. g.						
20 - 49	711	670 645	138 869	43 980	182 849	853 494
50 - 99	217	501 026	103 968	31 867	135 835	636 861
100 - 249	80	384 733	80 025	25 141	105 166	489 899
250 - 499	20	253 669	52 643	12 818	65 462	319 131
500 und mehr	8	412 541	83 668	22 303	105 971	518 512
Insgesamt	1 036	2 222 615	459 173	136 110	595 283	2 817 898
43.99.1 Gerüstbau						
20 - 49	198	183 028	37 954	13 234	51 188	234 216
50 - 99	40	80 887	16 813	6 366	23 179	104 066
100 und mehr	22	148 952	31 359	12 529	43 887	192 839
Insgesamt	260	412 866	86 126	32 128	118 254	531 121
43.99.2 Schornstein-, Feuerungs- und Industrieofenbau						
20 - 49	21	23 574	4 894	1 579	6 473	30 047
50 - 99	13	37 294	7 452	2 876	10 328	47 622
100 und mehr	6	58 963	11 869	3 348	15 217	74 180
Insgesamt	40	119 831	24 214	7 804	32 018	151 849
43.99.9 Baugewerbe a. n. g.						
20 - 49	492	464 043	96 022	29 166	125 188	589 231
50 - 99	164	382 846	79 703	22 625	102 328	485 174
100 - 249	60	282 703	59 217	17 446	76 663	359 366
250 und mehr	20	560 326	113 891	26 941	140 832	701 158
Insgesamt	736	1 689 918	348 833	96 178	445 011	2 134 929

## 9 Personalkosten 2017

Nach Beschäftigtengrößenklassen

Beschäftigte von... bis...	Unternehmen	Entgelt	Sozialkosten			Personalkosten insgesamt (Sp. 2 + 5)
			gesetzliche Sozialkosten	sonstige Sozialkosten	zusammen (Sp. 3 + 4)	
	Anzahl	1 000 EUR				
	1	2	3	4	5	6

Nachrichtlich:

41.2 / 42 / 43.1 / 43.9 Bauhauptgewerbe

(Bau von Gebäuden, Bau von Straßen und Bahnverkehrsstrecken, Leitungstiefbau und

Kläranlagenbau, Sonstiger Tiefbau, Abbrucharbeiten und vorbereitende Baustellenarbeiten, Sonstige spezialisierte Bautätigkeiten)

20 - 49	5 365	5 155 163	1 213 889	390 651	1 604 540	6 759 703
50 - 99	1 504	3 541 303	815 844	284 366	1 100 210	4 641 513
100 - 249	625	3 371 234	767 857	288 721	1 056 579	4 427 813
250 - 499	116	1 657 735	364 264	135 735	499 999	2 157 734
500 - 999	40	1 188 399	253 212	74 041	327 253	1 515 652
1 000 und mehr	22	1 918 252	405 173	72 707	477 880	2 396 131
Insgesamt	7 672	16 832 086	3 820 240	1 246 221	5 066 460	21 898 547

43.2 / 43.3 Ausbaugewerbe

(Bauinstallation, Sonstiger Ausbau)

20 - 49	6 231	5 607 427	1 233 055	183 397	1 416 452	7 023 879
50 - 99	1 271	2 621 428	552 108	65 557	617 665	3 239 093
100 - 249	367	1 840 794	385 898	44 798	430 696	2 271 491
250 - 499	67	887 041	189 201	21 731	210 933	1 097 974
500 - 999	22	604 417	125 443	12 690	138 134	742 551
1 000 und mehr	11	907 476	206 112	37 109	243 221	1 150 696
Insgesamt	7 969	12 468 583	2 691 819	365 283	3 057 101	15 525 684

## 10 Ausgewählte Kosten (Anteil am Bruttoproduktionswert) 2017

Nach Beschäftigtengrößenklassen in Prozent

Beschäftigte von... bis...	Materialverbrauch, Einsatz an Handelsware zu Anschaffungskosten, Kosten für Lohnarbeiten <sup>1)</sup>				Personalkosten				Kosten für sonst. ind./handw. Dienstleistungen	Mieten und Pachten	Kostens-teuern	sonstige Kosten	Ab-schrei-bungen	Fremd-kapital-zinsen	
	insge-samt	Material-verbrauch		Einsatz an Han-dels-ware <sup>2)</sup>	Kosten für Lohn-arbei-ten <sup>3)</sup>	insge-samt	Ent-gelt	Sozialkosten							
		insge-samt	dar-unter Ener-giever-brauch					gesetz-liche							son-stige
<b>F (41/42/43) Baugewerbe</b>															
20 - 49	48,4	30,6	1,6	0,4	17,4	30,9	24,2	5,5	1,3	0,9	2,5	1,1	5,1	1,6	0,3
50 - 99	52,3	26,6	1,6	0,5	25,1	27,7	21,7	4,8	1,2	1,0	2,6	1,0	5,1	1,7	0,3
100 - 249	54,2	24,9	1,7	0,8	28,5	26,7	20,8	4,6	1,3	1,1	2,8	0,8	5,3	1,9	0,4
250 - 499	56,6	22,6	1,5	0,3	33,7	24,4	19,1	4,1	1,2	1,4	2,9	0,6	4,8	1,6	0,3
500 - 999	63,7	18,2	1,3	0,9	44,6	22,4	17,8	3,8	0,9	0,8	3,1	0,5	5,1	1,5	0,4
1 000 und mehr	53,6	21,6	1,9	0,1	31,9	23,1	18,4	4,0	0,7	1,2	4,6	0,4	7,8	1,7	0,5
Insgesamt	52,8	26,0	1,6	0,5	26,2	27,4	21,4	4,7	1,2	1,0	2,9	0,8	5,4	1,7	0,4
<b>41 Hochbau</b>															
20 - 49	57,4	26,7	1,0	0,2	30,5	23,5	17,6	4,5	1,4	0,7	2,0	1,0	4,1	1,3	0,4
50 - 99	63,6	22,7	1,0	0,2	40,7	19,8	14,9	3,6	1,2	0,7	1,9	0,9	4,3	1,2	0,4
100 - 249	64,3	21,8	0,9	0,3	42,3	20,5	15,5	3,8	1,2	0,8	2,3	0,7	4,2	1,4	0,5
250 - 499	67,6	21,6	0,9	0,0	46,0	17,5	13,3	3,1	1,1	0,7	1,8	0,5	3,9	1,1	0,3
500 - 999	70,1	13,7	0,8	0,1	56,3	16,7	13,0	2,9	0,8	0,7	3,2	0,5	4,7	1,0	0,3
1 000 und mehr	75,0	16,1	0,7	0,2	58,6	15,1	12,3	2,4	0,4	0,7	2,6	0,3	5,1	1,0	0,1
Insgesamt	64,1	22,0	0,9	0,2	42,0	20,0	15,2	3,7	1,1	0,7	2,2	0,8	4,3	1,2	0,4
<b>41.1 Erschließung von Grundstücken; Bauträger</b>															
20 - 49	56,3	12,9	0,4	0,5	42,9	9,4	8,0	1,2	0,2	0,3	1,0	1,7	5,6	0,6	1,2
50 - 99	66,4	10,0	0,6	0,0	56,5	8,1	6,9	1,1	0,1	0,4	0,5	1,4	5,5	0,4	1,0
100 und mehr	63,4	21,1	0,1	0,0	42,2	7,8	6,6	1,0	0,2	0,6	0,8	1,0	3,1	1,1	1,6
Insgesamt	61,4	14,4	0,4	0,2	46,9	8,5	7,3	1,1	0,2	0,4	0,8	1,4	4,8	0,7	1,3
<b>41.10.3 Bauträger für Wohngebäude</b>															
20 - 49	57,8	13,6	0,4	0,5	43,6	9,2	7,8	1,2	0,2	0,4	0,9	1,2	5,2	0,6	1,2
50 und mehr	63,7	15,2	0,3	0,0	48,5	7,4	6,3	1,0	0,2	0,5	0,7	1,2	4,2	0,7	1,3
Insgesamt	61,4	14,6	0,3	0,2	46,6	8,1	6,9	1,1	0,2	0,5	0,8	1,2	4,6	0,7	1,3
<b>41.2 Bau von Gebäuden</b>															
20 - 49	57,7	29,6	1,1	0,2	27,9	26,4	19,6	5,2	1,6	0,8	2,2	0,8	3,8	1,4	0,2
50 - 99	63,0	25,2	1,0	0,2	37,5	22,1	16,5	4,2	1,4	0,7	2,1	0,8	4,0	1,3	0,2
100 - 249	63,9	24,2	1,0	0,3	39,4	22,1	16,6	4,1	1,3	0,8	2,4	0,6	4,2	1,4	0,3
250 - 499	69,1	17,8	1,0	0,0	51,3	19,0	14,4	3,3	1,2	0,7	2,0	0,5	4,3	1,3	0,2
500 - 999	70,1	13,7	0,8	0,1	56,3	16,7	13,0	2,9	0,8	0,7	3,2	0,5	4,7	1,0	0,3
1 000 und mehr	75,0	16,1	0,7	0,2	58,6	15,1	12,3	2,4	0,4	0,7	2,6	0,3	5,1	1,0	0,1
Insgesamt	64,5	23,0	1,0	0,2	41,3	21,5	16,3	4,0	1,3	0,7	2,4	0,7	4,2	1,3	0,2
<b>41.20.1 Bau von Gebäuden (ohne Fertigteilbau)</b>															
20 - 49	57,8	29,4	1,1	0,2	28,2	26,4	19,6	5,2	1,6	0,8	2,2	0,8	3,8	1,4	0,2
50 - 99	63,3	25,2	1,0	0,2	37,8	22,2	16,6	4,2	1,5	0,7	2,1	0,8	3,8	1,3	0,2
100 - 249	63,7	24,0	1,0	0,1	39,5	22,1	16,6	4,1	1,4	0,8	2,5	0,6	4,2	1,3	0,3
250 - 499	68,6	18,1	1,1	0,0	50,4	19,1	14,5	3,4	1,2	0,8	2,2	0,6	4,4	1,3	0,2
500 - 999	70,5	13,3	0,8	0,1	57,1	16,3	12,6	2,8	0,8	0,8	3,2	0,5	4,3	1,0	0,3
1 000 und mehr	75,7	12,9	0,7	-	62,8	14,6	12,0	2,3	0,2	0,6	2,6	0,3	5,1	0,9	0,1
Insgesamt	64,5	22,7	1,0	0,1	41,6	21,5	16,2	4,0	1,3	0,7	2,4	0,7	4,1	1,3	0,2
<b>41.20.2 Errichtung von Fertigteilbauten</b>															
20 - 49	53,5	37,6	1,7	0,8	15,1	25,5	20,2	4,6	0,7	0,7	1,9	0,8	5,1	2,2	0,3
50 - 99	56,6	24,9	0,6	0,0	31,8	20,1	15,4	3,8	0,9	0,5	1,8	0,8	8,8	1,4	0,2
100 und mehr	68,4	28,5	0,9	1,7	38,2	21,0	16,3	3,7	1,1	0,7	1,6	0,4	6,0	1,5	0,2
Insgesamt	64,4	29,1	1,0	1,3	34,0	21,4	16,6	3,8	1,0	0,7	1,6	0,5	6,4	1,6	0,2

1) Ohne Umsatzsteuer (Vorsteuer).

2) Zu Anschaffungskosten.

3) Bauhauptgewerbe: Kosten für Fremd- und Nachunternehmerleistungen.

## 10 Ausgewählte Kosten (Anteil am Bruttoproduktionswert) 2017

Nach Beschäftigtengrößenklassen in Prozent

Beschäftigte von... bis...	Materialverbrauch, Einsatz an Handelsware zu Anschaffungskosten, Kosten für Lohnarbeiten <sup>1)</sup>				Personalkosten				Kosten für sonst. ind./handw. Dienstleistungen	Mieten und Pachten	Kostens-teuern	sonstige Kosten	Abschreibungen	Fremdkapitalzinsen	
	insgesamt	Materialverbrauch		Einsatz an Handelsware <sup>2)</sup>	Kosten für Lohnarbeiten <sup>3)</sup>	insgesamt	Entgelt	Sozialkosten							
		insgesamt	darunter Energieverbrauch					gesetzliche							sonstige
<b>42 Tiefbau</b>															
20 - 49	44,8	27,9	3,0	0,1	16,8	33,2	25,2	5,7	2,2	1,8	4,0	1,3	5,8	2,7	0,3
50 - 99	46,3	25,1	2,7	0,1	21,0	31,7	24,1	5,4	2,1	1,9	4,0	1,1	5,5	2,8	0,3
100 - 249	49,5	24,9	2,6	1,4	23,3	29,1	22,0	4,8	2,2	1,8	3,6	0,9	5,6	2,8	0,4
250 - 499	51,7	22,1	2,5	0,2	29,4	27,3	21,0	4,5	1,9	1,8	4,6	0,6	4,8	2,6	0,3
500 - 999	56,7	22,7	2,7	0,0	34,0	23,7	18,6	3,8	1,3	1,1	3,4	0,6	4,0	2,6	0,3
1 000 und mehr	57,1	26,3	3,0	0,2	30,6	21,4	17,1	3,6	0,6	1,7	6,1	0,2	9,5	2,5	0,7
Insgesamt	50,4	25,3	2,8	0,4	24,7	28,1	21,6	4,7	1,7	1,8	4,4	0,8	6,2	2,7	0,4
<b>42.1 Bau von Straßen und Bahnverkehrsstrecken</b>															
20 - 49	52,0	36,2	2,8	0,1	15,7	31,2	24,3	5,0	1,9	1,5	3,0	1,1	5,0	2,7	0,2
50 - 99	48,0	27,3	2,9	0,1	20,7	29,9	23,1	4,8	2,0	1,9	3,8	1,0	4,9	2,7	0,4
100 - 249	51,6	28,9	2,9	1,5	21,1	27,6	21,0	4,4	2,2	1,5	3,2	0,9	5,2	2,6	0,5
250 - 499	53,7	25,9	2,7	0,4	27,4	24,7	18,9	4,1	1,7	1,7	3,8	0,6	4,1	2,8	0,3
500 und mehr	56,2	26,5	3,1	0,0	29,6	21,7	17,6	3,5	0,5	1,5	5,4	0,3	8,0	2,4	0,6
Insgesamt	53,1	28,3	3,0	0,4	24,4	25,8	20,2	4,2	1,4	1,6	4,2	0,7	6,1	2,6	0,5
<b>42.11 Bau von Straßen</b>															
20 - 49	52,8	38,7	2,9	0,1	14,0	31,0	24,2	5,0	1,9	1,3	2,9	1,1	4,6	2,6	0,2
50 - 99	48,7	29,8	3,2	0,1	18,8	29,8	23,0	4,8	2,0	1,8	3,8	1,1	4,9	2,8	0,3
100 - 249	51,7	31,2	3,1	1,8	18,7	27,4	20,8	4,4	2,3	1,4	3,2	0,9	4,9	2,8	0,5
250 - 499	55,0	28,3	3,0	0,4	26,2	25,7	19,6	4,2	1,8	1,8	3,5	0,7	4,4	3,1	0,3
500 und mehr	57,0	25,0	2,2	0,0	32,0	20,5	16,7	3,3	0,5	1,7	6,5	0,2	8,3	2,3	0,7
Insgesamt	53,7	29,4	2,7	0,5	23,8	25,5	19,9	4,1	1,5	1,6	4,5	0,7	6,0	2,6	0,5
<b>42.12 Bau von Bahnverkehrsstrecken</b>															
20 - 49	39,5	15,6	2,2	0,2	23,6	35,3	27,5	5,6	2,2	4,0	2,8	1,1	8,4	4,1	0,5
50 - 99	37,8	17,6	2,6	0,0	20,1	36,1	27,9	5,7	2,5	2,5	3,8	1,1	6,9	3,8	0,6
100 und mehr	51,9	31,6	6,6	0,1	20,2	30,7	24,5	5,1	1,1	1,3	2,0	0,5	7,6	3,0	0,3
Insgesamt	48,6	28,0	5,6	0,1	20,5	31,9	25,3	5,3	1,4	1,7	2,4	0,6	7,6	3,2	0,3
<b>42.13 Brücken- und Tunnelbau</b>															
20 - 49	61,7	21,0	2,4	-	40,6	24,0	18,5	3,9	1,6	0,5	6,5	0,7	4,4	1,6	0,1
50 - 99	54,6	18,9	1,5	-	35,8	24,2	18,8	4,0	1,5	1,8	3,8	0,6	3,0	1,1	0,8
100 und mehr	52,4	17,0	1,2	0,0	35,4	18,1	14,4	3,0	0,7	1,3	4,0	0,5	4,3	1,2	0,1
Insgesamt	53,3	17,5	1,3	0,0	35,7	19,6	15,5	3,2	0,9	1,4	4,1	0,5	4,1	1,2	0,3
<b>42.2 Leitungstiefbau und Kläranlagenbau</b>															
20 - 49	39,1	22,0	2,7	0,1	16,9	36,7	27,5	6,7	2,4	2,0	4,1	1,4	6,5	2,6	0,4
50 - 99	42,3	22,6	2,4	0,3	19,4	34,6	25,8	6,3	2,5	1,9	4,4	1,4	5,3	3,1	0,3
100 - 249	40,8	17,8	2,5	0,1	22,9	36,3	27,3	6,1	2,8	2,3	3,7	1,1	6,3	3,1	0,4
250 und mehr	53,6	19,5	2,2	0,4	33,7	25,9	19,8	4,2	1,9	1,9	5,2	0,7	7,1	2,6	0,4
Insgesamt	44,7	20,5	2,4	0,2	23,9	32,7	24,6	5,7	2,4	2,0	4,4	1,1	6,3	2,8	0,4
<b>42.21 Rohrleitungstiefbau, Brunnenbau und Kläranlagenbau</b>															
20 - 49	40,6	23,7	2,7	0,0	16,9	36,6	27,4	6,7	2,5	2,0	4,2	1,3	6,4	2,3	0,3
50 - 99	43,6	25,7	2,5	0,0	17,8	34,2	25,3	6,1	2,7	1,8	4,5	1,2	5,0	3,3	0,3
100 - 249	41,3	18,8	2,5	0,1	22,4	37,2	27,9	6,2	3,1	2,4	3,6	1,0	6,5	3,2	0,4
250 und mehr	54,4	21,1	2,3	0,5	32,8	25,3	19,1	4,1	2,1	1,9	5,4	0,6	7,2	2,5	0,5
Insgesamt	46,0	22,3	2,5	0,2	23,5	32,5	24,3	5,6	2,5	2,0	4,5	1,0	6,4	2,8	0,4

1) Ohne Umsatzsteuer (Vorsteuer).

2) Zu Anschaffungskosten.

3) Bauhauptgewerbe: Kosten für Fremd- und Nachunternehmerleistungen.

## 10 Ausgewählte Kosten (Anteil am Bruttoproduktionswert) 2017

Nach Beschäftigtengrößenklassen in Prozent

Beschäftigte von... bis...	Materialverbrauch, Einsatz an Handelsware zu Anschaffungskosten, Kosten für Lohnarbeiten <sup>1)</sup>				Personalkosten				Kosten für sonst. ind./ handw. Dienst- leist- ungen	Mie- ten und Pach- ten	Kost- en- steu- ern	sonsti- ge Ko- sten	Ab- schrei- bung- en	Fremd- kapital- zinsen	
	insge- samt	Material- verbrauch		Einsatz an Han- dels- ware <sup>2)</sup>	Kosten für Lohn- arbei- ten <sup>3)</sup>	insge- samt	Ent- gelt	Sozialkosten							
		insge- samt	dar- unter Ener- giever- brauch					gesetz- liche							son- stige
<b>42.22 Kabelnetzleitungstiefbau</b>															
20 - 49	34,8	17,4	2,5	0,2	17,2	36,8	27,8	6,7	2,3	1,8	3,7	1,7	6,9	3,2	0,6
50 - 99	38,0	12,8	1,9	1,0	24,2	35,9	27,2	6,6	2,1	2,1	4,0	1,8	6,3	2,6	0,2
100 und mehr	44,9	13,5	2,0	0,0	31,4	30,6	23,9	5,2	1,5	1,8	4,0	1,2	5,9	2,9	0,1
Insgesamt	40,3	14,4	2,1	0,3	25,5	33,7	25,8	6,0	1,9	1,9	3,9	1,5	6,3	2,9	0,3
<b>42.9 Sonstiger Tiefbau</b>															
20 - 49	42,5	24,3	3,6	0,2	17,9	31,6	23,8	5,5	2,3	2,2	5,2	1,4	5,9	3,1	0,3
50 - 99	48,6	24,6	2,8	0,1	23,9	30,8	23,7	5,4	1,7	2,0	4,0	0,8	7,2	2,4	0,3
100 - 249	52,9	22,7	2,2	2,1	28,1	25,8	19,6	4,6	1,7	2,2	4,3	0,8	5,9	2,9	0,4
250 und mehr	57,6	21,5	2,6	0,0	36,1	26,4	20,0	4,8	1,6	1,3	5,9	0,3	7,7	2,8	0,4
Insgesamt	50,4	23,2	2,8	0,7	26,5	28,5	21,6	5,0	1,8	1,9	4,9	0,8	6,6	2,8	0,4
<b>42.91 Wasserbau</b>															
20 - 49	42,4	23,7	5,7	0,2	18,5	20,7	16,0	3,8	0,9	3,1	10,7	1,7	5,5	2,0	0,2
50 und mehr	41,2	18,3	3,5	-	22,9	26,0	19,4	4,1	2,5	3,6	8,2	0,5	9,4	3,7	0,4
Insgesamt	41,5	19,7	4,0	0,1	21,8	24,7	18,6	4,0	2,1	3,5	8,9	0,8	8,4	3,3	0,4
<b>42.99 Sonstiger Tiefbau a. n. g.</b>															
20 - 49	42,5	24,4	3,4	0,2	17,9	32,4	24,4	5,6	2,4	2,1	4,8	1,3	6,0	3,1	0,3
50 - 99	49,8	25,1	2,7	0,1	24,6	31,6	24,3	5,5	1,8	1,9	3,4	0,8	7,1	2,4	0,3
100 und mehr	55,9	22,5	2,3	1,2	32,1	25,9	19,7	4,7	1,5	1,7	4,9	0,6	6,4	2,7	0,4
Insgesamt	51,1	23,5	2,7	0,7	26,8	28,8	21,9	5,1	1,8	1,8	4,5	0,8	6,5	2,8	0,4
<b>43 Vorbereitende Baustellenarbeiten, Bauinstallation und sonstiges Ausbaugewerbe</b>															
20 - 49	45,4	32,8	1,6	0,6	12,0	33,6	26,8	5,8	1,0	0,8	2,5	1,1	5,4	1,6	0,3
50 - 99	47,4	29,8	1,6	0,9	16,6	31,2	25,1	5,3	0,8	0,9	2,5	1,0	5,5	1,6	0,3
100 - 249	49,6	27,4	1,5	0,7	21,4	29,9	24,1	5,1	0,8	0,9	2,7	0,8	6,0	1,6	0,4
250 - 499	50,0	24,0	1,2	0,5	25,5	28,7	23,1	4,9	0,7	1,8	2,7	0,7	5,7	1,4	0,4
500 - 999	58,8	22,1	0,9	2,9	33,8	30,5	24,8	5,1	0,6	0,6	2,7	0,5	6,7	1,4	0,6
1 000 und mehr	35,9	18,9	1,1	-	17,0	30,1	23,7	5,4	1,0	1,0	3,8	0,6	7,4	1,3	0,5
Insgesamt	46,7	29,0	1,5	0,7	16,9	31,7	25,4	5,4	0,9	0,9	2,6	0,9	5,7	1,5	0,3
<b>43.1 Abbrucharbeiten und vorbereitende Baustellenarbeiten</b>															
20 - 49	38,6	17,4	5,3	0,5	20,7	27,4	21,4	5,1	0,9	2,4	4,2	1,2	8,6	3,6	0,3
50 - 99	42,4	17,6	5,6	0,4	24,4	23,4	18,6	4,1	0,7	2,3	4,7	0,9	8,7	3,9	0,5
100 und mehr	38,1	17,4	4,1	1,1	19,7	27,0	20,9	5,6	0,4	3,0	5,2	0,5	9,3	2,4	0,7
Insgesamt	39,6	17,5	5,0	0,7	21,4	26,1	20,4	5,0	0,7	2,6	4,7	0,9	8,9	3,3	0,5
<b>43.11 Abbrucharbeiten</b>															
20 - 49	39,1	13,9	4,3	0,5	24,7	25,4	20,1	4,8	0,5	2,1	4,5	1,1	8,8	2,8	0,2
50 und mehr	43,7	17,0	5,3	0,1	26,6	20,4	16,4	3,6	0,3	2,3	7,1	0,8	11,8	2,7	0,3
Insgesamt	41,7	15,6	4,9	0,3	25,8	22,6	18,1	4,2	0,4	2,2	5,9	0,9	10,5	2,7	0,3
<b>43.12 Vorbereitende Baustellenarbeiten</b>															
20 - 49	39,0	22,1	6,6	0,5	16,4	28,9	22,5	5,2	1,2	2,8	3,9	1,4	8,3	4,6	0,4
50 - 99	39,2	20,9	6,0	0,7	17,5	23,6	18,6	4,1	0,9	2,2	3,9	1,1	8,1	4,4	0,6
100 und mehr	37,0	16,5	3,5	1,8	18,8	31,1	23,8	6,9	0,5	2,7	2,6	0,3	5,8	2,1	0,9
Insgesamt	38,3	19,6	5,2	1,0	17,6	28,3	21,9	5,6	0,8	2,6	3,4	0,9	7,3	3,6	0,7
<b>43.13 Test- und Suchbohrung</b>															
20 - 49	21,6	13,2	2,7	0,0	8,4	40,8	30,0	7,7	3,1	3,7	4,7	1,2	8,4	5,2	0,2
50 und mehr	30,8	11,1	3,0	0,8	18,8	45,2	35,0	7,2	3,0	10,2	4,8	0,9	9,7	9,5	0,8
Insgesamt	27,8	11,8	2,9	0,6	15,4	43,7	33,3	7,3	3,0	8,1	4,7	1,0	9,3	8,1	0,6

1) Ohne Umsatzsteuer (Vorsteuer).

2) Zu Anschaffungskosten.

3) Bauhauptgewerbe: Kosten für Fremd- und Nachunternehmerleistungen.

## 10 Ausgewählte Kosten (Anteil am Bruttoproduktionswert) 2017

Nach Beschäftigtengrößenklassen in Prozent

Beschäftigte von... bis...	Materialverbrauch, Einsatz an Handelsware zu Anschaffungskosten, Kosten für Lohnarbeiten <sup>1)</sup>					Personalkosten					Kosten für sonst. ind./ handw. Dienst- leist- ungen	Mie- ten und Pach- ten	Kost- en- steu- ern	sonsti- ge Ko- sten	Ab- schrei- bung- en	Fremd- kapital- zinsen
	insge- samt	Material- verbrauch		Einsatz an Han- dels- ware <sup>2)</sup>	Kosten für Lohn- arbei- ten <sup>3)</sup>	insge- samt	Ent- gelt	Sozialkosten								
		insge- samt	dar- unter Ener- giever- brauch					gesetz- liche	son- stige							
<b>43.2 Bauinstallation</b>																
20 - 49	46,0	35,9	1,2	0,7	9,4	33,3	26,9	5,8	0,7	0,6	2,0	1,1	5,1	1,2	0,2	
50 - 99	47,1	33,8	1,1	1,2	12,1	31,7	25,9	5,4	0,4	0,7	1,8	1,0	4,9	1,1	0,2	
100 - 249	49,6	30,3	1,1	0,8	18,5	31,0	25,3	5,2	0,5	0,6	2,0	0,9	5,6	1,2	0,4	
250 - 499	50,3	27,6	0,8	0,5	22,3	29,0	23,5	4,9	0,5	1,8	1,8	0,6	5,6	1,0	0,5	
500 - 999	55,7	24,3	0,8	2,1	29,2	34,0	27,7	5,7	0,5	0,7	2,2	0,5	6,7	1,5	0,4	
1 000 und mehr	34,3	24,0	0,8	-	10,3	33,2	26,6	6,0	0,6	0,3	2,6	0,3	10,0	0,8	0,7	
Insgesamt	46,8	32,2	1,1	0,8	13,8	32,2	26,1	5,5	0,6	0,7	2,0	0,9	5,7	1,1	0,3	
<b>43.21 Elektroinstallation</b>																
20 - 49	44,5	34,6	1,3	0,8	9,1	36,4	29,5	6,3	0,6	0,6	2,1	1,1	5,5	1,2	0,2	
50 - 99	44,7	32,0	1,2	1,4	11,3	32,5	26,7	5,5	0,4	0,4	1,7	1,1	4,8	1,1	0,2	
100 - 249	45,3	28,3	1,4	0,8	16,1	33,6	27,5	5,5	0,5	0,6	2,4	1,0	5,8	1,3	0,4	
250 - 499	52,2	28,8	0,8	0,1	23,3	28,3	23,1	4,7	0,4	2,9	1,4	0,9	4,6	1,0	0,2	
500 und mehr	49,5	24,2	1,1	5,1	20,1	35,1	28,8	5,8	0,5	0,3	2,3	0,4	6,3	1,7	0,3	
Insgesamt	45,9	31,3	1,2	1,2	13,5	33,8	27,6	5,7	0,5	0,8	2,0	1,0	5,3	1,2	0,3	
<b>43.22 Gas-, Wasser-, Heizungs- sowie Lüftungs- und Klimainstallation</b>																
20 - 49	46,4	37,9	1,1	0,6	7,9	31,8	25,7	5,5	0,6	0,6	1,9	1,2	4,9	1,1	0,2	
50 - 99	48,9	36,6	1,0	1,1	11,2	30,7	25,0	5,2	0,4	1,1	1,8	0,9	4,9	1,1	0,2	
100 - 249	52,8	33,1	0,9	0,9	18,8	28,7	23,4	4,9	0,4	0,6	1,5	0,7	4,8	1,0	0,2	
250 - 499	51,3	30,2	0,9	1,3	19,8	30,6	25,0	5,1	0,4	0,6	2,0	0,5	5,8	1,0	0,2	
500 und mehr	65,1	31,3	1,1	-	33,8	28,3	23,5	4,6	0,2	0,5	2,5	0,3	4,2	1,2	0,4	
Insgesamt	49,5	36,0	1,0	0,8	12,8	30,8	25,0	5,3	0,5	0,7	1,8	0,9	4,9	1,1	0,2	
<b>43.29 Sonstige Bauinstallation</b>																
20 - 49	48,8	29,8	1,2	0,7	18,4	31,4	24,6	5,7	1,2	0,6	2,1	1,1	5,5	1,4	0,3	
50 - 99	49,7	25,1	1,1	0,7	23,9	34,0	27,0	5,8	1,2	0,6	1,9	0,8	6,3	1,3	0,3	
100 - 249	55,6	27,8	1,0	0,3	27,5	28,5	22,8	4,9	0,8	0,6	2,2	0,7	7,3	1,5	0,7	
250 - 499	44,5	21,1	0,6	0,1	23,3	28,3	22,5	5,1	0,7	0,7	2,4	0,2	7,8	1,3	1,7	
500 - 999	51,6	19,2	0,9	0,0	32,4	34,8	28,0	5,9	0,8	1,1	2,5	0,3	8,8	1,4	0,2	
1 000 und mehr	24,6	22,8	0,6	-	1,8	34,9	27,7	6,5	0,7	0,2	2,4	0,5	11,9	0,6	1,0	
Insgesamt	41,7	24,4	0,8	0,3	17,0	32,7	25,9	5,9	0,9	0,5	2,3	0,6	8,6	1,1	0,7	
<b>43.29.1 Dämmung gegen Kälte, Wärme, Schall und Erschütterung</b>																
20 - 49	50,2	26,6	1,0	0,2	23,4	30,2	23,0	5,6	1,6	0,3	1,9	0,9	4,9	1,2	0,2	
50 - 99	59,7	26,4	0,8	0,3	33,1	29,3	22,4	5,2	1,7	0,3	1,6	0,6	6,3	0,9	0,2	
100 - 249	63,0	30,2	0,7	0,8	32,0	23,7	18,5	4,1	1,2	0,5	1,5	0,8	7,6	1,7	0,6	
250 und mehr	47,8	17,0	0,4	0,0	30,7	31,2	24,5	5,6	1,0	0,5	2,8	0,3	9,9	1,2	1,1	
Insgesamt	51,8	23,2	0,7	0,2	28,4	29,8	23,0	5,4	1,3	0,4	2,2	0,7	7,3	1,2	0,6	
<b>43.29.9 Sonstige Bauinstallation a. n. g.</b>																
20 - 49	46,4	35,4	1,4	1,7	9,3	33,6	27,4	5,7	0,5	1,1	2,3	1,4	6,7	1,7	0,4	
50 - 99	34,9	23,2	1,5	1,4	10,3	41,0	34,0	6,6	0,5	1,2	2,3	1,1	6,3	2,0	0,4	
100 - 249	50,3	26,0	1,2	-	24,3	31,9	25,8	5,5	0,6	0,6	2,7	0,7	7,1	1,4	0,7	
250 und mehr	30,6	23,2	0,7	0,0	7,4	34,7	27,8	6,3	0,6	0,5	2,3	0,4	10,5	0,8	0,8	
Insgesamt	35,0	25,2	0,9	0,3	9,5	34,6	27,9	6,2	0,6	0,6	2,4	0,6	9,4	1,1	0,7	
<b>43.3 Sonstiger Ausbau</b>																
20 - 49	45,4	30,1	1,5	0,5	14,8	35,5	27,7	6,4	1,4	0,8	2,4	1,0	5,4	1,5	0,3	
50 - 99	48,2	26,3	1,2	0,4	21,5	33,8	26,6	5,9	1,4	0,9	2,4	0,9	5,6	1,3	0,3	
100 und mehr	53,3	20,6	1,0	0,3	32,4	32,3	24,7	5,8	1,8	0,6	2,0	0,8	7,3	1,3	0,2	
Insgesamt	47,6	27,3	1,3	0,5	19,9	34,5	26,8	6,1	1,5	0,8	2,3	0,9	5,8	1,4	0,3	

1) Ohne Umsatzsteuer (Vorsteuer).

2) Zu Anschaffungskosten.

3) Bauhauptgewerbe: Kosten für Fremd- und Nachunternehmerleistungen.

## 10 Ausgewählte Kosten (Anteil am Bruttoproduktionswert) 2017

Nach Beschäftigtengrößenklassen in Prozent

Beschäftigte von... bis...	Materialverbrauch, Einsatz an Handelsware zu Anschaffungskosten, Kosten für Lohnarbeiten <sup>1)</sup>				Personalkosten				Kosten für sonst. ind./handw. Dienstleistungen	Mieten und Pachten	Kostens-teuern	sonstige Kosten	Ab-schrei-bungen	Fremd-kapital-zinsen	
	insge-samt	Material-verbrauch		Einsatz an Han-dels-ware <sup>2)</sup>	Kosten für Lohn-arbei-ten <sup>3)</sup>	insge-samt	Ent-gelt	Sozialkosten							
		insge-samt	dar-unter Ener-giever-brauch					gesetz-liche							son-stige
<b>43.31 Anbringen von Stuckaturen, Gipserei und Verputzerei</b>															
20 - 49	43,4	25,8	1,3	0,1	17,5	36,4	27,3	6,5	2,6	0,6	2,4	0,9	5,3	1,3	0,4
50 - 99	45,5	23,2	1,4	0,1	22,2	33,9	25,5	5,9	2,5	0,8	2,0	1,1	4,9	1,3	0,2
100 und mehr	65,0	25,2	0,6	-	39,8	20,9	16,8	3,6	0,5	0,3	1,0	0,6	4,3	0,7	0,1
Insgesamt	47,7	25,0	1,2	0,1	22,7	33,0	25,0	5,8	2,2	0,6	2,1	0,9	5,0	1,2	0,3
<b>43.32 Bautischlerei und -schlosserei</b>															
20 - 49	50,9	37,1	1,5	0,2	13,6	30,9	24,8	5,5	0,5	0,9	2,7	0,8	5,5	1,6	0,4
50 - 99	50,6	34,2	1,2	0,3	16,1	31,2	25,1	5,2	0,8	1,0	2,8	1,0	5,4	1,5	0,2
100 und mehr	43,9	29,6	1,5	4,1	10,2	33,4	26,7	6,6	0,2	1,0	3,4	0,6	9,2	1,7	0,2
Insgesamt	50,5	36,1	1,5	0,4	14,0	31,0	25,0	5,5	0,6	0,9	2,7	0,9	5,7	1,6	0,4
<b>43.33 Fußboden-, Fliesen- und Plattenlegerei, Tapeziererei</b>															
20 - 49	50,9	35,1	1,6	1,5	14,4	31,1	23,9	5,6	1,5	0,6	2,4	1,0	4,7	1,2	0,3
50 und mehr	56,7	37,1	1,1	0,9	18,7	26,9	21,2	4,7	1,0	0,8	1,9	0,7	6,4	1,2	0,3
Insgesamt	52,8	35,8	1,5	1,3	15,8	29,7	23,0	5,3	1,3	0,7	2,3	0,9	5,3	1,2	0,3
<b>43.34 Malerei und Glaserei</b>															
20 - 49	38,7	23,4	1,5	0,3	15,0	41,7	32,5	7,5	1,7	0,8	2,3	1,2	5,6	1,6	0,3
50 - 99	42,6	23,0	1,4	0,4	19,2	40,5	31,9	7,1	1,5	1,0	2,9	0,8	6,3	1,4	0,4
100 und mehr	45,5	15,9	1,2	0,0	29,5	40,7	30,4	7,3	2,9	0,8	2,2	0,8	8,8	1,5	0,1
Insgesamt	41,3	21,2	1,4	0,3	19,9	41,2	31,8	7,4	2,0	0,9	2,4	1,0	6,7	1,5	0,3
<b>43.34.1 Maler- und Lackierergewerbe</b>															
20 - 49	38,2	22,3	1,4	0,3	15,6	42,1	32,7	7,6	1,8	0,8	2,2	1,2	5,6	1,5	0,3
50 - 99	42,3	22,3	1,4	0,1	19,9	41,0	32,3	7,2	1,5	1,0	2,8	0,9	6,2	1,4	0,4
100 und mehr	45,5	15,9	1,2	0,0	29,5	40,7	30,4	7,3	2,9	0,8	2,2	0,8	8,8	1,5	0,1
Insgesamt	41,1	20,4	1,4	0,2	20,5	41,5	32,0	7,4	2,1	0,9	2,3	1,0	6,6	1,5	0,3
<b>43.34.2 Glasergererbe</b>															
20 - 49	45,4	38,5	1,9	1,0	5,9	35,9	29,2	6,2	0,4	0,5	3,2	0,9	6,9	2,4	0,4
50 und mehr	45,8	32,5	1,3	4,2	9,1	33,5	27,1	6,1	0,3	1,0	4,4	0,5	7,8	1,0	0,1
Insgesamt	45,5	36,7	1,8	1,9	6,9	35,2	28,6	6,2	0,4	0,7	3,6	0,8	7,1	2,0	0,3
<b>43.39 Sonstiger Ausbau a. n. g.</b>															
20 - 49	45,9	28,5	1,3	0,5	16,9	30,2	23,8	5,5	0,9	0,4	1,9	1,0	6,7	1,3	0,2
50 - 99	59,3	12,6	0,5	0,0	46,7	22,1	17,6	4,0	0,6	0,3	1,4	0,6	3,9	0,7	0,2
100 und mehr	71,1	14,8	0,4	0,0	56,4	16,0	13,1	2,6	0,4	0,1	1,3	0,7	3,6	0,8	0,2
Insgesamt	60,2	18,2	0,7	0,2	41,9	22,0	17,6	3,8	0,6	0,3	1,5	0,8	4,6	0,9	0,2
<b>43.9 Sonstige spezialisierte Bautätigkeiten</b>															
20 - 49	45,0	30,8	2,0	0,3	13,9	33,5	26,4	5,5	1,6	0,9	3,4	1,1	5,3	2,3	0,3
50 - 99	48,6	25,5	2,2	0,7	22,5	30,0	23,6	4,9	1,5	1,1	3,7	1,1	6,0	2,5	0,4
100 - 249	48,9	22,5	1,9	0,7	25,7	28,1	22,2	4,6	1,3	1,3	4,0	0,7	5,0	2,6	0,4
250 - 499	44,6	18,3	2,3	0,4	25,9	29,3	23,2	4,8	1,3	2,4	5,8	0,7	5,8	2,6	0,4
500 und mehr	48,4	13,4	1,3	1,6	33,4	21,0	16,8	3,4	0,9	1,5	5,8	1,0	4,0	1,9	0,5
Insgesamt	46,9	24,5	2,0	0,7	21,7	29,5	23,3	4,8	1,4	1,2	4,1	1,0	5,2	2,3	0,4
<b>43.91 Dachdeckerei und Zimmerei</b>															
20 - 49	49,4	37,7	1,6	0,2	11,5	33,4	26,4	5,5	1,6	0,7	2,5	0,9	4,7	1,5	0,3
50 - 99	55,4	35,7	1,7	0,8	18,9	27,2	21,4	4,4	1,3	0,7	2,0	0,7	5,1	1,5	0,3
100 und mehr	62,1	31,3	1,2	0,0	30,8	24,0	19,2	3,9	0,9	0,6	2,2	0,8	4,7	1,4	0,2
Insgesamt	52,2	36,5	1,6	0,3	15,4	31,0	24,5	5,1	1,4	0,7	2,3	0,9	4,8	1,5	0,3

1) Ohne Umsatzsteuer (Vorsteuer).

2) Zu Anschaffungskosten.

3) Bauhauptgewerbe: Kosten für Fremd- und Nachunternehmerleistungen.



## 10 Ausgewählte Kosten (Anteil am Bruttoproduktionswert) 2017

Nach Beschäftigtengrößenklassen in Prozent

Beschäftigte von... bis...	Materialverbrauch, Einsatz an Handelsware zu Anschaffungskosten, Kosten für Lohnarbeiten <sup>1)</sup>					Personalkosten					Kosten für sonst. ind./ handw. Dienst- leist- ungen	Mie- ten und Pach- ten	Kost- en- steu- ern	sonsti- ge Ko- sten	Ab- schrei- bung- en	Fremd- kapital- zinsen
	insge- samt	Material- verbrauch		Einsatz an Han- dels- ware <sup>2)</sup>	Kosten für Lohn- arbei- ten <sup>3)</sup>	insge- samt	Ent- gelt	Sozialkosten								
		insge- samt	dar- unter Ener- giever- brauch					gesetz- liche	son- stige							
<b>43.91.1 Dachdeckerei und Bauspenglerei</b>																
20 - 49	48,6	37,5	1,6	0,1	11,0	34,6	27,4	5,7	1,5	0,6	2,4	0,9	4,9	1,5	0,3	
50 - 99	54,9	36,3	1,7	1,0	17,7	25,2	19,8	4,1	1,2	0,6	2,1	0,7	5,2	1,4	0,4	
100 und mehr	56,2	38,0	1,3	0,0	18,3	25,0	20,2	4,1	0,6	0,8	2,2	1,0	3,6	1,5	0,3	
Insgesamt	50,8	37,2	1,6	0,3	13,2	31,6	25,0	5,2	1,3	0,6	2,3	0,9	4,8	1,5	0,3	
<b>43.91.2 Zimmerei und Ingenieurholzbau</b>																
20 - 49	50,7	38,0	1,7	0,2	12,4	31,3	24,5	5,1	1,7	0,8	2,6	1,0	4,3	1,5	0,2	
50 - 99	56,6	34,5	1,8	0,4	21,7	31,8	25,1	5,2	1,5	0,8	1,8	0,7	4,8	1,7	0,3	
100 und mehr	67,1	25,5	1,2	0,0	41,5	23,1	18,3	3,8	1,1	0,5	2,2	0,6	5,7	1,3	0,1	
Insgesamt	54,5	35,3	1,6	0,2	19,1	29,9	23,5	4,9	1,6	0,7	2,4	0,9	4,6	1,5	0,2	
<b>43.99 Sonstige spezialisierte Bautätigkeiten a. n. g.</b>																
20 - 49	39,1	21,5	2,6	0,5	17,1	33,6	26,4	5,5	1,7	1,2	4,6	1,3	6,2	3,4	0,4	
50 - 99	45,1	20,1	2,5	0,6	24,4	31,4	24,7	5,1	1,6	1,4	4,6	1,2	6,5	3,0	0,5	
100 - 249	46,7	19,7	2,1	0,9	26,2	29,2	22,9	4,8	1,5	1,4	4,5	0,7	5,3	2,9	0,5	
250 - 499	42,8	18,2	2,4	0,5	24,1	29,8	23,7	4,9	1,2	2,6	6,2	0,7	5,9	2,7	0,4	
500 und mehr	47,3	12,7	1,3	1,7	32,9	20,8	16,6	3,4	0,9	1,6	5,9	1,0	3,8	1,9	0,5	
Insgesamt	44,1	18,3	2,1	0,9	24,9	28,7	22,7	4,7	1,4	1,5	5,1	1,0	5,5	2,8	0,5	
<b>43.99.1 Gerüstbau</b>																
20 - 49	17,9	5,0	3,1	0,1	12,9	44,0	34,4	7,1	2,5	1,1	8,4	1,8	8,7	5,8	0,7	
50 - 99	28,4	3,8	2,6	-	24,6	39,1	30,4	6,3	2,4	1,4	8,5	1,6	8,1	3,0	0,3	
100 und mehr	31,3	4,8	2,0	0,3	26,2	40,8	31,5	6,6	2,6	1,4	5,8	1,0	8,1	3,9	0,3	
Insgesamt	25,1	4,7	2,6	0,2	20,3	41,8	32,5	6,8	2,5	1,3	7,4	1,5	8,4	4,5	0,5	
<b>43.99.2 Schornstein-, Feuerungs- und Industrieofenbau</b>																
20 - 49	48,0	24,7	1,3	4,1	19,2	40,3	31,6	6,6	2,1	0,7	2,4	0,7	6,9	1,1	0,1	
50 - 99	48,1	18,6	1,4	1,4	28,1	39,7	31,1	6,2	2,4	1,7	1,9	0,7	7,2	0,7	0,1	
100 und mehr	46,6	19,6	1,0	2,1	24,9	38,2	30,3	6,1	1,7	0,9	2,3	0,1	7,4	1,1	0,5	
Insgesamt	47,3	20,3	1,2	2,3	24,8	39,0	30,8	6,2	2,0	1,1	2,2	0,4	7,2	1,0	0,3	
<b>43.99.9 Baugewerbe a. n. g.</b>																
20 - 49	44,5	25,9	2,5	0,5	18,1	30,4	24,0	5,0	1,5	1,3	3,7	1,2	5,4	2,9	0,3	
50 - 99	47,5	22,8	2,6	0,6	24,1	29,6	23,3	4,9	1,4	1,4	4,2	1,2	6,2	3,1	0,5	
100 - 249	49,3	21,2	2,2	1,0	27,1	26,6	20,9	4,4	1,3	1,4	4,1	0,7	4,7	2,7	0,5	
250 und mehr	47,0	15,3	1,6	1,4	30,4	21,8	17,4	3,5	0,8	2,0	6,2	1,0	4,1	2,1	0,5	
Insgesamt	46,9	20,3	2,1	0,9	25,7	26,2	20,7	4,3	1,2	1,6	4,9	1,0	4,9	2,6	0,5	

1) Ohne Umsatzsteuer (Vorsteuer).

2) Zu Anschaffungskosten.

3) Bauhauptgewerbe: Kosten für Fremd- und Nachunternehmerleistungen.

## 10 Ausgewählte Kosten (Anteil am Bruttoproduktionswert) 2017

Nach Beschäftigtengrößenklassen in Prozent

Beschäftigte von... bis...	Materialverbrauch, Einsatz an Handelsware zu Anschaffungskosten, Kosten für Lohnarbeiten <sup>1)</sup>				Personalkosten				Kosten für sonst. ind./handw. Dienstleistungen	Mieten und Pachten	Kostensteuern	sonstige Kosten	Abschreibungen	Fremdkapitalzinsen	
	insgesamt	Materialverbrauch		Einsatz an Handelsware <sup>2)</sup>	Kosten für Lohnarbeiten <sup>3)</sup>	insgesamt	Entgelt	Sozialkosten							
		insgesamt	darunter Energieverbrauch					gesetzliche							sonstige

Nachrichtlich:

41.2 / 42 / 43.1 / 43.9 Bauhauptgewerbe

(Bau von Gebäuden, Bau von Straßen und Bahnverkehrsstrecken, Leitungstiefbau und Kläranlagenbau, Sonstiger Tiefbau, Abbrucharbeiten und vorbereitende Baustellenarbeiten, Sonstige spezialisierte Bautätigkeiten)

20 - 49	50,1	28,9	2,0	0,2	21,0	30,1	22,9	5,4	1,7	1,2	3,1	1,0	4,9	2,1	0,3
50 - 99	53,9	24,9	2,0	0,3	28,7	26,8	20,5	4,7	1,6	1,3	3,2	1,0	5,1	2,1	0,3
100 - 249	55,2	24,1	1,9	0,9	30,2	25,9	19,7	4,5	1,7	1,4	3,3	0,8	5,1	2,2	0,4
250 - 499	58,8	19,6	1,8	0,2	39,0	23,7	18,2	4,0	1,5	1,4	3,6	0,6	4,7	2,0	0,3
500 - 999	66,0	16,5	1,4	0,6	48,9	19,2	15,1	3,2	0,9	0,8	3,4	0,5	4,6	1,5	0,4
1 000 und mehr	58,7	21,2	2,1	0,2	37,3	19,8	15,9	3,4	0,6	1,5	5,1	0,4	7,2	2,0	0,4
Insgesamt	55,5	24,0	1,9	0,4	31,1	25,5	19,6	4,4	1,5	1,3	3,5	0,8	5,3	2,0	0,3

43.2 / 43.3 Ausbaugewerbe

(Bauinstallation, Sonstiger Ausbau)

20 - 49	45,8	34,2	1,3	0,6	11,0	34,0	27,1	6,0	0,9	0,6	2,1	1,1	5,2	1,3	0,3
50 - 99	47,4	32,1	1,1	1,0	14,3	32,2	26,0	5,5	0,7	0,8	1,9	0,9	5,1	1,2	0,2
100 - 249	50,1	29,4	1,2	0,7	20,0	30,9	25,0	5,3	0,6	0,6	2,0	0,9	5,8	1,2	0,4
250 - 499	51,6	25,7	0,8	0,5	25,4	28,5	23,1	4,9	0,6	1,6	1,8	0,6	5,7	1,1	0,4
500 - 999	55,5	24,2	0,9	2,0	29,3	33,6	27,4	5,7	0,6	0,7	2,2	0,5	6,9	1,6	0,4
1 000 und mehr	34,7	23,0	0,8	-	11,7	35,1	27,7	6,3	1,1	0,3	2,6	0,3	10,0	0,8	0,7
Insgesamt	47,0	31,1	1,1	0,7	15,2	32,7	26,3	5,7	0,8	0,7	2,1	0,9	5,7	1,2	0,3

1) Ohne Umsatzsteuer (Vorsteuer).

2) Zu Anschaffungskosten.

3) Bauhauptgewerbe: Kosten für Fremd- und Nachunternehmerleistungen.

# 11 Jahresbauleistung und sonstige Umsätze 2017

Nach Beschäftigtengrößenklassen

Beschäftigte von... bis...	Unternehmen	Jahresbauleistung und sonstige Umsätze <sup>1)</sup>				
		Jahresbauleistung				
		abgerechnete Bauleistungen		Bestand an Bauten		
		insgesamt	darunter Umsatzerlöse aus eigener Nachunter- nehmer- tätigkeit	Anfang	Ende	Zu- (+) bzw. Abnahme (-) (Sp. 5 - 4)
				des Geschäftsjahres		
Anzahl	1 000 EUR					
1	2	3	4	5	6	

## 41.2 / 42 / 43.1 / 43.9 Bauhauptgewerbe

(Bau von Gebäuden, Bau von Straßen und Bahnverkehrsstrecken, Leitungstiefbau und Kläranlagenbau, Sonstiger Tiefbau, Abbrucharbeiten und vorbereitende Baustellenarbeiten, Sonstige spezialisierte Bautätigkeiten)

20 - 49	5 365	21 284 512	1 143 053	5 452 485	6 317 725	+ 865 240
50 - 99	1 504	16 055 666	869 512	5 791 795	6 762 443	+ 970 648
100 - 249	625	15 445 266	1 184 474	7 198 282	8 291 506	+ 1 093 224
250 - 499	116	8 186 449	375 895	4 675 102	5 348 767	+ 673 665
500 - 999	40	6 667 704	248 854	4 253 817	5 234 643	+ 980 827
1 000 und mehr	22	10 312 725	353 874	6 006 950	7 268 537	+ 1 261 586
Insgesamt	7 672	77 952 322	4 175 662	33 378 431	39 223 621	+ 5 845 190
41.2 Bau von Gebäuden						
20 - 49	2 016	9 086 195	370 875	3 174 632	3 646 985	+ 472 354
50 - 99	541	7 058 901	207 946	3 054 801	3 523 151	+ 468 350
100 - 249	217	6 313 555	412 395	3 221 910	3 752 360	+ 530 450
250 - 499	42	3 762 070	190 337	2 103 541	2 457 046	+ 353 505
500 - 999	18	3 975 068	49 963	2 832 843	3 560 984	+ 728 142
1 000 und mehr	4	2 933 910	184 974	2 233 127	2 572 020	+ 338 893
Insgesamt	2 838	33 129 698	1 416 490	16 620 854	19 512 547	+ 2 891 693
41.20.1 Bau von Gebäuden (ohne Fertigteilbau)						
20 - 49	1 974	8 875 824	342 883	3 123 441	3 588 394	+ 464 953
50 - 99	520	6 784 845	193 188	2 985 092	3 435 335	+ 450 244
100 - 249	206	5 999 782	396 690	3 122 643	3 629 009	+ 506 367
250 - 499	39	3 385 037	181 635	1 945 394	2 258 636	+ 313 242
500 - 999	17	3 885 527	49 963	2 824 082	3 552 407	+ 728 326
1 000 und mehr	3	2 641 614	157 063	2 174 389	2 522 502	+ 348 114
Insgesamt	2 759	31 572 630	1 321 422	16 175 040	18 986 284	+ 2 811 244
41.20.2 Errichtung von Fertigteilbauten						
20 - 49	42	210 371	27 992	51 190	58 591	+ 7 401
50 - 99	21	274 056	14 758	69 710	87 816	+ 18 106
100 und mehr	16	1 072 641	52 319	324 914	379 856	+ 54 942
Insgesamt	79	1 557 068	95 069	445 814	526 263	+ 80 449
42 Tiefbau						
20 - 49	1 408	5 536 818	372 971	1 088 526	1 291 469	+ 202 943
50 - 99	579	5 523 750	380 407	1 749 054	1 992 627	+ 243 573
100 - 249	292	6 747 970	508 585	3 050 151	3 475 192	+ 425 041
250 - 499	53	3 334 395	120 208	2 084 975	2 390 522	+ 305 547
500 - 999	16	2 041 720	95 420	1 024 735	1 223 973	+ 199 238
1 000 und mehr	13	5 649 394	168 900	2 615 360	3 199 504	+ 584 144
Insgesamt	2 361	28 834 047	1 646 491	11 612 800	13 573 286	+ 1 960 486
42.1 Bau von Straßen und Bahnverkehrsstrecken						
20 - 49	509	2 075 337	121 932	400 695	460 988	+ 60 293
50 - 99	238	2 427 266	215 454	880 955	1 057 781	+ 176 827
100 - 249	140	3 435 428	317 902	1 682 405	1 936 972	+ 254 567
250 - 499	27	1 714 480	77 896	1 207 839	1 439 461	+ 231 623
500 und mehr	21	5 780 772	258 513	2 217 618	2 831 057	+ 613 439
Insgesamt	935	15 433 282	991 697	6 389 513	7 726 260	+ 1 336 748

1) Ohne Umsatzsteuer.

**11 Jahresbauleistung und sonstige Umsätze 2017**  
Nach Beschäftigtengrößenklassen

Beschäftigte von... bis...	Jahresbauleistung und sonstige Umsätze <sup>1)</sup>							insgesamt (Sp. 8+9+10+11)
	Jahresbauleistung		Sonstige Umsätze					
	Selbst- erstellte Bau- leistungen	insgesamt (Sp. 2 +/- 6 + 7)	aus sonstigen eigenen Erzeugnissen	aus Handelsware	aus sonstigen nichtindustriellen / nichthandwerklichen Tätigkeiten			
					insgesamt	darunter aus Wohnungs- vermietung		
	1 000 EUR							
7	8	9	10	11	12	13		

**41.2 / 42 / 43.1 / 43.9 Bauhauptgewerbe**

(Bau von Gebäuden, Bau von Straßen und Bahnverkehrsstrecken, Leitungstiefbau und Kläranlagenbau, Sonstiger Tiefbau, Abbrucharbeiten und vorbereitende Baustellenarbeiten, Sonstige spezialisierte Bautätigkeiten)

20 - 49	37 529	22 187 281	106 365	67 838	117 276	27 414	22 478 760
50 - 99	16 241	17 042 555	132 668	55 542	77 625	6 131	17 308 389
100 - 249	17 535	16 556 025	236 062	154 379	135 619	14 084	17 082 085
250 - 499	10 719	8 870 832	112 967	20 951	78 729	7 871	9 083 480
500 - 999	11 633	7 660 163	92 389	40 632	81 433	540	7 874 616
1 000 und mehr	44 803	11 619 115	321 349	20 534	128 089	1 501	12 089 088
Insgesamt	138 459	83 935 970	1 001 800	359 877	618 771	57 541	85 916 418
<b>41.2 Bau von Gebäuden</b>							
20 - 49	30 789	9 589 338	39 367	20 192	55 369	21 237	9 704 266
50 - 99	4 406	7 531 658	31 640	13 116	28 520	2 427	7 604 934
100 - 249	9 998	6 854 002	59 693	23 294	49 603	8 245	6 986 592
250 - 499	5 075	4 120 650	24 647	1 411	20 134	5 950	4 166 841
500 - 999	8 998	4 712 208	91 923	3 684	15 636	438	4 823 450
1 000 und mehr	479	3 273 282	3 662	8 088	1 765	-	3 286 797
Insgesamt	59 746	36 081 137	250 932	69 784	171 026	38 297	36 572 879
<b>41.2.0.1 Bau von Gebäuden (ohne Fertigteilbau)</b>							
20 - 49	30 757	9 371 534	37 368	18 265	55 145	21 222	9 482 311
50 - 99	4 197	7 239 286	30 272	13 106	27 704	2 118	7 310 368
100 - 249	7 449	6 513 597	52 800	10 742	46 468	7 443	6 623 607
250 - 499	4 860	3 703 140	24 123	946	18 785	5 912	3 746 994
500 - 999	8 992	4 622 846	90 672	3 684	14 887	438	4 732 088
1 000 und mehr	-	2 989 728	-	-	-	-	2 989 728
Insgesamt	56 256	34 440 130	235 236	46 742	162 989	37 134	34 885 097
<b>41.2.0.2 Errichtung von Fertigteilbauten</b>							
20 - 49	32	217 804	1 999	1 927	224	15	221 955
50 - 99	209	292 372	1 368	10	816	309	294 566
100 und mehr	3 249	1 130 832	12 330	21 104	6 997	839	1 171 262
Insgesamt	3 490	1 641 007	15 697	23 041	8 037	1 163	1 687 782
<b>42 Tiefbau</b>							
20 - 49	1 081	5 740 842	26 359	12 071	21 209	964	5 800 483
50 - 99	654	5 767 978	58 569	12 265	17 061	2 380	5 855 872
100 - 249	6 147	7 179 159	133 867	102 642	48 033	4 610	7 463 700
250 - 499	4 591	3 644 533	60 274	10 702	38 508	1 044	3 754 017
500 - 999	1 289	2 242 246	466	72	5 366	52	2 248 150
1 000 und mehr	44 035	6 277 572	317 687	12 447	120 510	1 365	6 728 215
Insgesamt	57 796	30 852 330	597 221	150 199	250 687	10 414	31 850 437
<b>42.1 Bau von Straßen und Bahnverkehrsstrecken</b>							
20 - 49	688	2 136 317	10 680	4 558	5 086	133	2 156 641
50 - 99	473	2 604 565	20 918	4 002	5 235	319	2 634 720
100 - 249	2 035	3 692 029	100 915	78 649	33 944	2 100	3 905 537
250 - 499	1 750	1 947 853	43 465	10 578	11 269	859	2 013 165
500 und mehr	9 316	6 403 527	176 769	2 422	112 866	368	6 695 584
Insgesamt	14 261	16 784 291	352 747	100 209	168 399	3 779	17 405 647

1) Ohne Umsatzsteuer.

**11 Jahresbauleistung und sonstige Umsätze 2017**  
Nach Beschäftigtengrößenklassen

Beschäftigte von... bis...	Unternehmen	Jahresbauleistung und sonstige Umsätze <sup>1)</sup>					Zu- (+) bzw. Abnahme (-) (Sp. 5 - 4)
		Jahresbauleistung					
		abgerechnete Bauleistungen		Bestand an Bauten			
		insgesamt	darunter Umsatzerlöse aus eigener Nachunter- nehmer- tätigkeit	Anfang	Ende	des Geschäftsjahres	
				1 000 EUR			
Anzahl							
1	2	3	4	5	6		
<b>42.11 Bau von Straßen</b>							
20 - 49	452	1 834 200	101 630	342 829	389 998	+ 47 169	
50 - 99	191	1 938 047	139 941	639 531	734 827	+ 95 296	
100 - 249	117	2 814 081	196 140	1 120 500	1 345 728	+ 225 228	
250 - 499	24	1 491 709	70 723	705 396	825 039	+ 119 643	
500 und mehr	15	4 562 320	258 513	1 028 041	1 332 675	+ 304 634	
Insgesamt	799	12 640 357	766 948	3 836 297	4 628 268	+ 791 971	
<b>42.12 Bau von Bahnverkehrsstrecken</b>							
20 - 49	45	1 816 866	18 905	29 105	33 250	+ 4 145	
50 - 99	29	2 709 011	38 571	79 373	110 457	+ 31 084	
100 und mehr	21	1 422 215	28 004	898 166	993 164	+ 94 998	
Insgesamt	95	1 874 802	85 480	1 006 644	1 136 871	+ 130 228	
<b>42.13 Brücken- und Tunnelbau</b>							
20 - 49	12	59 450	1 396	28 761	37 739	+ 8 979	
50 - 99	18	218 317	36 942	162 051	212 497	+ 50 446	
100 und mehr	11	640 355	100 931	1 355 760	1 710 885	+ 355 124	
Insgesamt	41	918 123	139 269	1 546 572	1 961 121	+ 414 549	
<b>42.2 Leitungstiefbau und Kläranlagenbau</b>							
20 - 49	515	1 847 963	102 623	337 858	431 216	+ 93 358	
50 - 99	209	1 837 122	37 345	486 434	533 655	+ 47 221	
100 - 249	85	1 542 112	57 615	480 268	552 217	+ 71 949	
250 und mehr	22	2 123 065	16 220	1 300 179	1 459 787	+ 159 608	
Insgesamt	831	7 350 262	213 803	2 604 738	2 976 876	+ 372 138	
<b>42.21 Rohrleitungstiefbau, Brunnenbau und Kläranlagenbau</b>							
20 - 49	369	1 342 512	76 909	298 618	381 812	+ 83 195	
50 - 99	156	1 419 503	28 981	462 417	498 873	+ 36 456	
100 - 249	67	1 199 389	51 932	342 678	368 800	+ 26 122	
250 und mehr	16	1 718 426	16 220	1 115 123	1 251 833	+ 136 711	
Insgesamt	608	5 679 831	174 042	2 218 836	2 501 318	+ 282 483	
<b>42.22 Kabelnetzleitungstiefbau</b>							
20 - 49	146	505 451	25 714	39 240	49 404	+ 10 164	
50 - 99	53	417 619	8 364	24 017	34 782	+ 10 766	
100 und mehr	24	747 361	5 682	322 646	391 371	+ 68 726	
Insgesamt	223	1 670 431	39 760	385 902	475 558	+ 89 655	
<b>42.9 Sonstiger Tiefbau</b>							
20 - 49	384	1 613 519	148 416	349 973	399 265	+ 49 292	
50 - 99	132	1 259 363	127 608	381 665	401 190	+ 19 525	
100 - 249	67	1 770 431	133 068	887 477	986 002	+ 98 525	
250 und mehr	12	1 407 191	31 899	999 434	1 083 693	+ 84 259	
Insgesamt	595	6 050 503	440 991	2 618 549	2 870 150	+ 251 600	
<b>42.91 Wasserbau</b>							
20 - 49	15	125 778	661	21 339	12 826	- 8 513	
50 und mehr	9	367 979	34 411	254 868	221 039	- 33 829	
Insgesamt	24	493 756	35 072	276 207	233 865	- 42 342	

1) Ohne Umsatzsteuer.

**11 Jahresbauleistung und sonstige Umsätze 2017**  
Nach Beschäftigtengrößenklassen

Beschäftigte von... bis...	Jahresbauleistung und sonstige Umsätze <sup>1)</sup>							insgesamt (Sp. 8+9+10+11)
	Jahresbauleistung		Sonstige Umsätze					
	Selbst- erstellte Bau- leistungen	insgesamt (Sp. 2 +/- 6 + 7)	aus sonstigen eigenen Erzeugnissen	aus Handelsware	aus sonstigen nichtindustriellen / nichthandwerklichen Tätigkeiten			
					insgesamt	darunter aus Wohnungs- vermietung		
1 000 EUR								
7	8	9	10	11	12	13		
<b>42.11 Bau von Straßen</b>								
20 - 49	660	1 882 030	10 530	4 154	4 587	133	1 901 302	
50 - 99	383	2 033 726	18 790	3 767	4 358	261	2 060 641	
100 - 249	2 035	3 041 344	92 993	77 511	30 742	1 825	3 242 590	
250 - 499	1 750	1 613 102	42 680	10 506	10 947	859	1 677 235	
500 und mehr	1 045	4 868 000	176 769	2 422	81 291	368	5 128 481	
Insgesamt	5 873	13 438 201	341 763	98 360	131 925	3 446	14 010 249	
<b>42.12 Bau von Bahnverkehrsstrecken</b>								
20 - 49	28	185 859	–	404	482	–	186 744	
50 - 99	72	302 057	547	235	726	57	303 566	
100 und mehr	8 271	1 525 485	5 793	1 137	2 942	248	1 535 357	
Insgesamt	8 371	2 013 401	6 341	1 776	4 150	305	2 025 667	
<b>42.13 Brücken- und Tunnelbau</b>								
20 - 49	–	68 429	149	–	17	–	68 595	
50 - 99	18	268 782	1 581	–	151	1	270 514	
100 und mehr	–	995 479	2 914	72	32 157	27	1 030 622	
Insgesamt	18	1 332 690	4 644	72	32 325	27	1 369 731	
<b>42.2 Leitungstiefbau und Kläranlagenbau</b>								
20 - 49	89	1 941 410	7 693	2 320	14 234	703	1 965 658	
50 - 99	125	1 884 468	20 761	6 919	5 914	1 911	1 918 062	
100 - 249	2 993	1 617 054	23 241	1 069	5 705	614	1 647 069	
250 und mehr	37 257	2 319 931	142 195	10 221	24 123	1 049	2 496 470	
Insgesamt	40 464	7 762 863	193 891	20 529	49 976	4 277	8 027 259	
<b>42.21 Rohrleitungstiefbau, Brunnenbau und Kläranlagenbau</b>								
20 - 49	54	1 425 761	7 634	852	12 010	695	1 446 257	
50 - 99	125	1 456 084	8 302	537	2 477	1 141	1 467 400	
100 - 249	2 532	1 228 043	20 560	647	5 172	365	1 254 422	
250 und mehr	37 257	1 892 394	128 176	10 221	14 091	1 049	2 044 883	
Insgesamt	39 968	6 002 282	164 672	12 257	33 751	3 250	6 212 962	
<b>42.22 Kabelnetzleitungstiefbau</b>								
20 - 49	35	515 650	59	1 468	2 224	7	519 401	
50 - 99	–	428 384	12 459	6 382	3 437	770	450 662	
100 und mehr	461	816 548	16 701	422	10 564	250	844 234	
Insgesamt	495	1 760 582	29 218	8 272	16 225	1 027	1 814 297	
<b>42.9 Sonstiger Tiefbau</b>								
20 - 49	305	1 663 115	7 986	5 193	1 889	128	1 678 184	
50 - 99	56	1 278 944	16 890	1 344	5 912	150	1 303 090	
100 - 249	1 119	1 870 075	9 710	22 924	8 384	1 895	1 911 094	
250 und mehr	1 590	1 493 040	15 996	0	16 126	185	1 525 163	
Insgesamt	3 071	6 305 175	50 583	29 461	32 311	2 358	6 417 531	
<b>42.91 Wasserbau</b>								
20 - 49	–	117 264	43	159	267	5	117 734	
50 und mehr	1 073	335 223	10 101	–	745	–	346 069	
Insgesamt	1 073	452 488	10 144	159	1 013	5	463 803	

1) Ohne Umsatzsteuer.

**11 Jahresbauleistung und sonstige Umsätze 2017**  
Nach Beschäftigtengrößenklassen

Beschäftigte von... bis...	Unternehmen	Jahresbauleistung und sonstige Umsätze <sup>1)</sup>				
		Jahresbauleistung				
		abgerechnete Bauleistungen		Bestand an Bauten		
		insgesamt	darunter Umsatzerlöse aus eigener Nachunter- nehmer- tätigkeit	Anfang	Ende	Zu- (+) bzw. Abnahme (-) (Sp. 5 - 4)
Anzahl	1 000 EUR					
1	2	3	4	5	6	
42.99 Sonstiger Tiefbau a. n. g.						
20 - 49	369	1 487 741	147 755	328 634	386 439	+ 57 805
50 - 99	128	1 194 079	93 197	348 015	360 863	+ 12 848
100 und mehr	74	2 874 927	164 967	1 665 693	1 888 982	+ 223 290
Insgesamt	571	5 556 747	405 918	2 342 342	2 636 284	+ 293 942
43.1 Abbrucharbeiten und vorbereitende Baustellenarbeiten						
20 - 49	221	949 829	56 318	155 706	185 487	+ 29 781
50 - 99	59	656 382	30 269	232 374	292 123	+ 59 749
100 und mehr	23	699 073	33 011	154 583	217 439	+ 62 856
Insgesamt	303	2 305 284	119 598	542 663	695 049	+ 152 386
43.11 Abbrucharbeiten						
20 - 49	116	514 571	26 430	81 345	89 218	+ 7 873
50 und mehr	38	580 313	30 526	202 034	272 266	+ 70 232
Insgesamt	154	1 094 884	56 955	283 379	361 484	+ 78 105
43.12 Vorbereitende Baustellenarbeiten						
20 - 49	98	409 507	29 705	70 530	91 762	+ 21 232
50 - 99	27	304 437	17 715	85 803	111 474	+ 25 672
100 und mehr	12	425 071	15 040	88 399	108 888	+ 20 489
Insgesamt	137	1 139 015	62 459	244 731	312 124	+ 67 392
43.13 Test- und Suchbohrung						
20 - 49	7	25 751	184	3 831	4 508	+ 676
50 und mehr	5	45 634	-	10 722	16 934	+ 6 212
Insgesamt	12	71 385	184	14 553	21 441	+ 6 888
43.9 Sonstige spezialisierte Bautätigkeiten						
20 - 49	1 720	5 711 670	342 889	1 033 622	1 193 784	+ 160 162
50 - 99	325	2 816 633	250 890	755 566	954 542	+ 198 976
100 - 249	95	1 956 893	230 483	772 165	847 796	+ 75 631
250 - 499	21	1 089 983	65 351	486 586	501 199	+ 14 612
500 und mehr	9	2 108 113	103 470	1 554 175	1 945 418	+ 391 243
Insgesamt	2 170	13 683 292	993 083	4 602 114	5 442 739	+ 840 625
43.91 Dachdeckerei und Zimmerei						
20 - 49	1 009	3 280 056	139 382	665 078	772 695	+ 107 617
50 - 99	108	905 747	55 293	274 016	404 658	+ 130 642
100 und mehr	17	588 499	33 066	244 761	262 980	+ 18 220
Insgesamt	1 134	4 774 302	227 740	1 183 855	1 440 333	+ 256 478
43.91.1 Dachdeckerei und Bauspenglerei						
20 - 49	654	2 103 337	77 577	413 718	469 688	+ 55 970
50 - 99	70	604 592	40 412	192 787	308 473	+ 115 685
100 und mehr	10	268 997	31 343	111 803	121 534	+ 9 731
Insgesamt	734	2 976 926	149 332	718 309	899 695	+ 181 386
43.91.2 Zimmerei und Ingenieurholzbau						
20 - 49	355	1 176 719	61 805	251 360	303 007	+ 51 647
50 - 99	38	301 155	14 881	81 229	96 185	+ 14 956
100 und mehr	7	319 502	1 722	132 958	141 446	+ 8 489
Insgesamt	400	1 797 376	78 408	465 546	540 638	+ 75 092

1) Ohne Umsatzsteuer.

**11 Jahresbauleistung und sonstige Umsätze 2017**  
Nach Beschäftigtengrößenklassen

Beschäftigte von... bis...	Jahresbauleistung und sonstige Umsätze <sup>1)</sup>							insgesamt (Sp. 8+9+10+11)
	Jahresbauleistung		Sonstige Umsätze					
	Selbst- erstellte Bau- leistungen	insgesamt (Sp. 2 +/- 6 + 7)	aus sonstigen eigenen Erzeugnissen	aus Handelsware	aus sonstigen nichtindustriellen / nichthandwerklichen Tätigkeiten			
					insgesamt	darunter aus Wohnungs- vermietung		
1 000 EUR								
7	8	9	10	11	12	13		
42.99 Sonstiger Tiefbau a. n. g.								
20 - 49	305	1 545 850	7 943	5 034	1 622	123	1 560 450	
50 - 99	56	1 206 983	7 022	1 344	5 334	150	1 220 684	
100 und mehr	1 637	3 099 853	25 474	22 924	24 343	2 080	3 172 594	
Insgesamt	1 998	5 852 687	40 439	29 303	31 299	2 353	5 953 728	
43.1 Abbrucharbeiten und vorbereitende Baustellenarbeiten								
20 - 49	310	979 920	16 365	6 121	11 828	167	1 014 233	
50 - 99	-	716 131	15 383	3 831	14 551	91	749 896	
100 und mehr	289	762 218	20 599	9 590	30 310	170	822 716	
Insgesamt	599	2 458 269	52 347	19 541	56 688	428	2 586 845	
43.11 Abbrucharbeiten								
20 - 49	171	522 615	11 056	3 556	8 614	167	545 841	
50 und mehr	-	650 545	13 889	511	19 277	67	684 221	
Insgesamt	171	1 173 159	24 945	4 067	27 891	233	1 230 062	
43.12 Vorbereitende Baustellenarbeiten								
20 - 49	139	430 878	5 308	2 555	3 214	-	441 954	
50 - 99	-	330 108	8 073	2 691	7 367	57	348 240	
100 und mehr	289	445 849	13 614	9 496	18 209	137	487 168	
Insgesamt	429	1 206 836	26 995	14 742	28 790	193	1 277 363	
43.13 Test- und Suchbohrung								
20 - 49	-	26 427	0	10	-	-	26 438	
50 und mehr	-	51 846	406	723	8	1	52 983	
Insgesamt	-	78 273	406	733	8	1	79 421	
43.9 Sonstige spezialisierte Bautätigkeiten								
20 - 49	5 348	5 877 181	24 274	29 454	28 870	5 047	5 959 779	
50 - 99	11 180	3 026 789	27 075	26 330	17 493	1 232	3 097 687	
100 - 249	1 390	2 033 914	21 904	18 854	13 489	1 196	2 088 160	
250 - 499	1 053	1 105 649	28 046	8 839	20 088	877	1 162 622	
500 und mehr	1 346	2 500 702	-	36 876	60 431	49	2 598 009	
Insgesamt	20 318	14 544 235	101 300	120 352	140 370	8 401	14 906 257	
43.91 Dachdeckerei und Zimmerei								
20 - 49	3 352	3 391 025	13 292	8 366	5 036	2 643	3 417 719	
50 - 99	11 020	1 047 409	11 856	10 762	481	277	1 070 508	
100 und mehr	2 321	609 039	1 643	225	1 183	707	612 090	
Insgesamt	16 694	5 047 474	26 790	19 352	6 700	3 627	5 100 316	
43.91.1 Dachdeckerei und Bauspenglerei								
20 - 49	1 630	2 160 937	6 295	3 501	2 903	1 567	2 173 636	
50 - 99	8 159	728 437	5 722	8 403	202	31	742 764	
100 und mehr	272	279 000	1 534	142	456	-	281 132	
Insgesamt	10 061	3 168 373	13 551	12 046	3 561	1 598	3 197 531	
43.91.2 Zimmerei und Ingenieurholzbau								
20 - 49	1 722	1 230 088	6 997	4 865	2 132	1 077	1 244 083	
50 - 99	2 861	318 972	6 133	2 359	279	245	327 744	
100 und mehr	2 049	330 040	109	82	728	707	330 958	
Insgesamt	6 632	1 879 100	13 239	7 307	3 139	2 029	1 902 785	

1) Ohne Umsatzsteuer.



**11 Jahresbauleistung und sonstige Umsätze 2017**  
Nach Beschäftigtengrößenklassen

Beschäftigte von... bis...	Unternehmen	Jahresbauleistung und sonstige Umsätze <sup>1)</sup>				
		Jahresbauleistung				
		abgerechnete Bauleistungen		Bestand an Bauten		
		insgesamt	darunter Umsatzerlöse aus eigener Nachunter- nehmer- tätigkeit	Anfang	Ende	Zu- (+) bzw. Abnahme (-) (Sp. 5 - 4)
				des Geschäftsjahres		
Anzahl	1 000 EUR					
1	2	3	4	5	6	
43.99 Sonstige spezialisierte Bautätigkeiten a. n. g.						
20 - 49	711	2 431 614	203 508	368 544	421 090	+ 52 546
50 - 99	217	1 910 885	195 597	481 550	549 884	+ 68 335
100 - 249	80	1 558 565	198 075	608 976	676 191	+ 67 215
250 - 499	20	999 103	65 351	426 504	439 220	+ 12 716
500 und mehr	8	2 008 823	102 813	1 532 686	1 916 021	+ 383 336
Insgesamt	1 036	8 908 990	765 343	3 418 260	4 002 407	+ 584 147
43.99.1 Gerüstbau						
20 - 49	198	510 384	22 402	42 246	47 940	+ 5 694
50 - 99	40	262 131	1 674	45 890	46 149	+ 259
100 und mehr	22	439 969	557	101 705	102 990	+ 1 285
Insgesamt	260	1 212 485	24 633	189 840	197 079	+ 7 239
43.99.2 Schornstein-, Feuerungs- und Industrieofenbau						
20 - 49	21	68 339	7 084	2 096	2 240	+ 145
50 - 99	13	112 636	11 001	9 463	13 373	+ 3 910
100 und mehr	6	181 419	71 769	24 432	27 478	+ 3 046
Insgesamt	40	362 394	89 853	35 990	43 091	+ 7 101
43.99.9 Baugewerbe a. n. g.						
20 - 49	492	1 852 892	174 022	324 203	370 910	+ 46 707
50 - 99	164	1 536 118	182 922	426 197	490 362	+ 64 165
100 - 249	60	1 254 522	140 035	523 068	584 145	+ 61 077
250 und mehr	20	2 690 580	153 878	1 918 962	2 316 820	+ 397 859
Insgesamt	736	7 334 112	650 856	3 192 429	3 762 237	+ 569 808

1) Ohne Umsatzsteuer.

**11 Jahresbauleistung und sonstige Umsätze 2017**  
Nach Beschäftigtengrößenklassen

Beschäftigte von... bis...	Jahresbauleistung und sonstige Umsätze <sup>1)</sup>							insgesamt (Sp. 8+9+10+11)
	Jahresbauleistung		Sonstige Umsätze					
	Selbst- erstellte Bau- leistungen	insgesamt (Sp. 2 +/- 6 + 7)	aus sonstigen eigenen Erzeugnissen	aus Handelsware	aus sonstigen nichtindustriellen / nichthandwerklichen Tätigkeiten			
					insgesamt	darunter aus Wohnungs- vermietung		
1 000 EUR								
7	8	9	10	11	12	13		
43.99 Sonstige spezialisierte Bautätigkeiten a. n. g.								
20 - 49	1 996	2 486 156	10 982	21 088	23 834	2 403	2 542 060	
50 - 99	160	1 979 380	15 220	15 568	17 011	956	2 027 179	
100 - 249	415	1 626 194	20 261	18 629	12 305	489	1 677 390	
250 - 499	1 053	1 012 873	28 046	8 839	20 088	877	1 069 846	
500 und mehr	-	2 392 158	-	36 876	60 431	49	2 489 465	
Insgesamt	3 624	9 496 761	74 510	100 999	133 670	4 774	9 805 940	
43.99.1 Gerüstbau								
20 - 49	51	516 129	1 730	757	13 681	152	532 298	
50 - 99	-	262 390	555	-	3 171	92	266 117	
100 und mehr	-	441 255	13 254	2 550	16 139	50	473 199	
Insgesamt	51	1 219 775	15 539	3 308	32 992	294	1 271 613	
43.99.2 Schornstein-, Feuerungs- und Industrieofenbau								
20 - 49	-	68 483	-	6 048	102	10	74 633	
50 - 99	-	116 547	-	2 548	872	23	119 967	
100 und mehr	-	184 465	1 589	7 251	1 109	-	194 414	
Insgesamt	-	369 494	1 589	15 847	2 083	33	389 014	
43.99.9 Baugewerbe a. n. g.								
20 - 49	1 945	1 901 543	9 252	14 282	10 051	2 241	1 935 129	
50 - 99	160	1 600 443	14 665	13 020	12 969	841	1 641 096	
100 - 249	415	1 316 014	7 665	16 370	9 740	458	1 349 788	
250 und mehr	1 053	3 089 492	25 800	38 173	65 836	907	3 219 301	
Insgesamt	3 573	7 907 492	57 381	81 845	98 595	4 447	8 145 313	

1) Ohne Umsatzsteuer.

# Kostenstrukturerhebung für das Jahr 2017

bei Unternehmen des Baugewerbes und bei Bauträgern



Ansprechpartner/-in für Rückfragen  
(freiwillige Angabe)

Name:

Vielen Dank für Ihre Mitarbeit.

Telefon oder E-Mail:

Identnummer  
(bei Rückfragen bitte angeben)

Wirtschaftszweig (WZ 2008)

## Beachten Sie folgende Hinweise:

Die Meldung ist für das **gesamte Unternehmen** als rechtlich selbstständige Einheit einschließlich aller produzierenden und nichtproduzierenden Teile, jedoch ohne Zweigniederlassungen im Ausland abzugeben. **Nicht einzubeziehen** sind rechtlich selbstständige Organgesellschaften.  
Berichtsjahr ist das Kalenderjahr. Deckt sich das Geschäftsjahr nicht mit dem Kalenderjahr, so ist das Geschäftsjahr zu Grunde zu legen, das im Laufe des Jahres 2017 zu Ende ging. **In das Geschäftsjahr sind höchstens 12 Monate einzubeziehen.**

Wenn keine Angabe in Betracht kommt, bitten wir, bei der entsprechenden Position einen (-) einzusetzen.

Sollte der endgültige Jahresabschluss zu diesem Zeitpunkt noch nicht vorliegen, genügen vorläufige Werte aus den entsprechenden Konten oder sorgfältig geschätzte Angaben.

Bitte beachten Sie bei der Beantwortung der Fragen die Erläuterungen zu **1** bis **33** in der separaten Unterlage.

## A Allgemeine Fragen

- 1 Geschäftsjahr ..... vom 

TT	MM	JJJ
----	----	-----

 bis 

TT	MM	JJJ
----	----	-----

**2017**
- 2 Beteiligung an Arbeitsgemeinschaften  
War Ihr Unternehmen in diesem Geschäftsjahr an einer oder mehreren Arbeitsgemeinschaften in Form von Gesellschaften des bürgerlichen Rechts beteiligt? ..... **1** Ja .....  Nein .....

## B Tätige Personen und geleistete Arbeitsstunden **2**

- |     |  | Anzahl |
|-----|--|--------|
| 1   | Tätige Inhaberinnen/Inhaber, tätige Mitinhaberinnen/Mitinhaber sowie unbezahlt mithelfende Familienangehörige Ende September des Geschäftsjahres ..... | _____  |
| 1.1 | darunter: weiblich .....   | _____  |
| 2   | Arbeitnehmerinnen/Arbeitnehmer, einschließlich Auszubildende und Teilzeitbeschäftigte Ende September des Geschäftsjahres ..... <b>3</b>                | _____  |
| 2.1 | darunter: weiblich .....   | _____  |
| 2.2 | Teilzeitbeschäftigte ..... <b>4</b>  | _____  |
| 2.3 | Teilzeitbeschäftigte in Vollzeiteinheiten ..... <b>5</b>   | _____  |
| 3   | Tätige Personen = B1 + B2 .....  | _____  |
| 4   | Anzahl der von Arbeitnehmerinnen/Arbeitnehmern geleisteten Arbeitsstunden im Geschäftsjahr 2017 ..... <b>6</b>   | _____  |

## C Gesamtleistung (ohne Umsatzsteuer) im Geschäftsjahr 2017 7

Ihr Unternehmen gehört zu dem auf Seite 1 genannten Wirtschaftszweig (WZ) ...

... **41.20.1** bis **43.13.0** und **43.91.1** bis **43.99.9** ?



Beantworten Sie bitte die Fragen C1 bis C8 und D1 bis I2

... **41.10.1** bis **41.10.3** und **43.21.0** bis **43.39.0** ?



Beantworten Sie bitte die Fragen C9 bis I2

		Volle Euro
1	Jahresbauleistung <span style="float: right;">8</span>	
1.1	Summe der im Geschäftsjahr abgerechneten Bauleistungen .....	_____
1.2	Bestände an angefangenen und noch nicht abgerechneten Bauleistungen, teilfertigen und fertigen Arbeiten, einschließlich fertiggestellter Bauten, die noch keinen Käufer gefunden haben <span style="float: right;">9</span>	
1.2.1	am Anfang des Geschäftsjahres 2017 .....	_____
1.2.2	am Ende des Geschäftsjahres 2017 .....	_____
1.3	Selbsterstellte Anlagen (nur Bauleistungen) vgl. auch <span style="float: right;">16</span>	_____
1.4	Jahresbauleistung = C1.1 minus C1.2.1 + C1.2.2 + C1.3 .....	_____
1.4.1	darunter: Umsatzerlöse aus eigener Nachunternehmertätigkeit <span style="font-size: 1.2em;">i</span> Beziehen Sie bitte auch Umsatzerlöse ein, die aus sonstigen nicht nach den Positionen eines Leistungsverzeichnisses erbrachten Bauleistungen stammen. ....	_____
1.4.2	Jahresbauleistung aus Neubaumaßnahmen = C1.4 minus C1.4.3 <span style="font-size: 1.2em;">i</span> Erster Anteil aus Jahresbauleistung, falls genaue Angaben nicht möglich sind, genügen sorgfältige Schätzungen. .... <span style="float: right;">17</span>	_____
1.4.3	Jahresbauleistung aus Erweiterungs-, Modernisierungs- und Instandhaltungsmaßnahmen = C1.4 minus C1.4.2 <span style="font-size: 1.2em;">i</span> Zweiter Anteil aus Jahresbauleistung, falls genaue Angaben nicht möglich sind, genügen sorgfältige Schätzungen. .... <span style="float: right;">18</span>	_____
2	Umsatz aus sonstigen eigenen Erzeugnissen und aus industriellen/handwerklichen Dienstleistungen <span style="float: right;">10</span>	_____
3	Umsatz aus Handelsware <span style="float: right;">12</span>	_____
4	Umsatz aus sonstigen nichtindustriellen/nichthandwerklichen Tätigkeiten einschließlich Dienstleistungen aus Bautätigkeit <span style="float: right;">13</span>	_____
4.1	darunter: Umsatz aus Wohnungsvermietung .....	_____
5	Summe der Umsätze = C1.4 + C2 + C3 + C4 .....	_____
6	Bestände an unfertigen und fertigen Erzeugnissen aus sonstiger eigener Produktion <span style="float: right;">15</span>	
6.1	am Anfang des Geschäftsjahres 2017 .....	_____
6.2	am Ende des Geschäftsjahres 2017 .....	_____
7	Selbsterstellte Maschinen (einschließlich an Maschinen selbst durchgeführter Großreparaturen) zu Herstellungskosten, soweit aktiviert, im Geschäftsjahr 2017 <span style="float: right;">16</span>	_____
8	Gesamtleistung = C5 minus C6.1 + C6.2 + C7 .....	_____

9	Umsatz aus eigenen Erzeugnissen sowie Wert der für Dritte geleisteten Lohnarbeiten und Erlöse für Reparaturen, Instandhaltungen, Installationen u. Ä. (einschließlich Materialien) ..... <b>11</b>	Volle Euro _____
9.1	darunter: Wert der für Dritte geleisteten Lohnarbeiten und Erlöse für Reparaturen, Instandhaltungen, Installationen u. Ä. (einschließlich Materialien) – Nur Tätigkeit als Nachunternehmer – .....	_____
9.2	Umsatz aus Neubaumaßnahmen = $C9 \text{ minus } C9.3$ Erster Anteil aus dem Umsatz, falls genaue Angaben nicht möglich sind, genügen sorgfältige Schätzungen. .... <b>17</b>	_____
9.3	Umsatz aus Erweiterungs-, Modernisierungs- und Instandhaltungsmaßnahmen = $C9 \text{ minus } C9.2$ Zweiter Anteil aus dem Umsatz, falls genaue Angaben nicht möglich sind, genügen sorgfältige Schätzungen. .... <b>18</b>	_____
10	Umsatz aus Handelsware ..... <b>12</b>	_____
11	Umsatz aus sonstigen nichtindustriellen/nichthandwerklichen Tätigkeiten ..... <b>13</b>	_____
11.1	darunter: Umsatz aus Wohnungsvermietung .....	_____
12	Gesamtumsatz = $C9 + C10 + C11$ .....	_____
13	Bestände an angefangenen und noch nicht abgerechneten Arbeiten sowie unfertigen und fertigen Erzeugnissen aus eigener Produktion <b>14</b>	
13.1	am Anfang des Geschäftsjahres 2017 .....	_____
13.2	am Ende des Geschäftsjahres 2017 .....	_____
14	Selbsterstellte Anlagen (einschließlich Gebäuden und selbst durchgeführter Großreparaturen) zu Herstellungskosten, soweit aktiviert, im Geschäftsjahr 2017 ..... <b>19</b>	_____
15	Gesamtleistung = $C12 \text{ minus } C13.1 + C13.2 + C14$ .....	_____

**D Baustoffe bzw. Rohstoffe und sonstige fremdbezogene Vorprodukte, Hilfs- und Betriebsstoffe im Geschäftsjahr 2017 <sup>20</sup>**

Bewerten Sie bitte zu Anschaffungskosten, ohne Umsatzsteuer, die als Vorsteuer abzugsfähig ist. – Hierzu zählen alle Materialien, welche bearbeitet, verarbeitet und verbraucht werden, einschließlich Fertigteilen, Energie, Büro- und Werbematerial sowie nicht aktivierter geringwertiger Wirtschaftsgüter, jedoch ohne Handelsware und ohne Kosten für Fremd- und Nachunternehmerleistungen.

1	Bestände <b>21</b>	
1.1	am Anfang des Geschäftsjahres 2017 .....	_____
1.2	am Ende des Geschäftsjahres 2017 .....	_____
2	Eingänge (Einkäufe) ..... <b>21 22</b>	_____
3	Verbrauch = $D1.1 \text{ minus } D1.2 + D2$ .....	_____
3.1	darunter: Diesel, Benzin, Kohle, Heizöl .....	_____
3.2	Strom, Gas, Fernwärme und sonstiger Energieverbrauch .....	_____
3.3	Energieverbrauch insgesamt = $D3.1 + D3.2$ .....	_____

**E Handelsware im Geschäftsjahr 2017 <sup>23</sup>**

Hierunter versteht man Waren, die unbearbeitet weiterverkauft werden. Bewerten Sie bitte zu Anschaffungskosten, ohne Umsatzsteuer, die als Vorsteuer abzugsfähig ist.

1	Bestände	
1.1	am Anfang des Geschäftsjahres 2017 .....	_____
1.2	am Ende des Geschäftsjahres 2017 .....	_____
2	Eingänge (Einkäufe) .....	_____
3	Einsatz = $E1.1 \text{ minus } E1.2 + E2$ .....	_____

## F Kosten im Geschäftsjahr 2017

**I** Geben Sie Ihre Kosten bitte ohne Materialverbrauch und ohne Einsatz an Handelsware an. Bitte beachten Sie, dass alle Aufwendungen, die den nachstehenden Angaben entsprechen, vollständig zugeordnet werden. Nicht zu melden sind Aufwendungen, die nicht unmittelbar aus der laufenden Produktion resultieren, und betriebsfremde Aufwendungen. Als Kosten sind die auf das Geschäftsjahr entfallenden Beträge anzugeben, nicht die in diesem Geschäftsjahr tatsächlich gezahlten. Daher dürfen Nachzahlungen für vorhergehende Jahre und Vorauszahlungen für spätere Jahre in den Zahlenangaben nicht enthalten sein. Wenn Kosten mit Umsatzsteuer belastet sind, die als Vorsteuer abzugsfähig ist, sind die Beträge ohne Umsatzsteuer anzugeben.

1	<b>Entgelte</b> <b>I</b> Summe der lohnsteuerpflichtigen Entgelte ohne Beiträge zu den Sozialkassen des Baugewerbes, ohne Winterbauumlage, ohne gezahltes Vorruhestandsgeld und ohne Arbeitgeberanteile zur Kranken-, Pflege-, Renten- und Arbeitslosenversicherung. .... <b>24</b>	Volle Euro _____
2	<b>Sozialkosten</b>	
2.1	<b>Gesetzlich vorgeschriebene Sozialkosten</b> <b>I</b> Bitte geben Sie nur Arbeitgeberanteile zur Kranken-, Pflege-, Renten- und Arbeitslosenversicherung, Berufsgenossenschaftsbeiträge u. Ä. einschließlich Winterbauumlage, ohne Beiträge zu den Sozialkassen des Baugewerbes an. .... <b>25</b>	_____
2.2	<b>Sonstige Sozialkosten</b> <b>I</b> Bitte geben Sie hier auch Beihilfen und Zuschüsse im Krankheitsfalle, Aufwendungen für die betriebliche Altersversorgung und Beiträge zur Aus- und Fortbildung an; einschließlich Beiträgen zu den Sozialkassen des Baugewerbes abzüglich Rückerstattungen, sofern sie sich nicht auf Vorruhestandszahlungen beziehen. .... <b>26</b>	_____
3	<b>Kosten für Fremd- und Nachunternehmerleistungen bzw. Kosten für durch andere Unternehmen ausgeführte Lohnarbeiten (auswärtige Bearbeitung) .... <b>27</b></b>	_____
3.1	darunter: aus dem Ausland zugekaufte Nachunternehmerleistungen .....	_____
4	<b>Kosten für Reparaturen, Instandhaltungen, Installationen, Montagen u. Ä. (nur fremde Leistungen) .....</b>	_____
5	<b>Mieten und Pachten</b> <b>I</b> Anzugeben sind z. B. gemietete und gepachtete Produktionsmaschinen, Datenverarbeitungsanlagen, Fahrzeuge, Fabrikations- und Lagerräume, einschließlich Kosten für Leasing, jedoch ohne kalkulatorische Mieten und ohne Pachten für unbebaute Grundstücke .....	_____
5.1	darunter: Kosten für langfristig gemietete und mit Operating-Leasing beschaffte Produktionsanlagen .....	_____
6	<b>Sonstige Kosten</b> <b>I</b> Anzugeben sind z. B. Werbe- und Vertreterkosten, Reisekosten, Provisionen, Lizenzgebühren, Ausgangsfrachten und sonstige Kosten für den Abtransport von Gütern durch fremde Unternehmen, Porto- und Postgebühren, Ausgaben für durch Dritte durchgeführte Beförderung der Arbeitnehmer/Arbeitnehmerinnen zwischen Wohnsitz und Arbeitsplatz, Versicherungsbeiträge, Prüfungs-, Beratungs- und Rechtskosten, Bankspesen, Beiträge zur Industrie- und Handelskammer, zur Handwerkskammer, zu Wirtschaftsverbänden. (Kosten für Büro- und Werbematerial sowie Energieverbrauch sind in Position D anzugeben.) Nicht anzugeben sind Aufwendungen, die nicht unmittelbar aus der laufenden Produktion resultieren, betriebsfremde Aufwendungen und kalkulatorische Kosten. .... <b>29</b>	_____
6.1	darunter: gezahlte Versicherungsbeiträge .....	_____
7	<b>Steuern sowie öffentliche Gebühren und Beiträge</b> <b>I</b> Anzugeben sind z. B. Grundsteuer, Gewerbesteuer, Kraftfahrzeugsteuer; ohne Einkommen- und Körperschaftsteuer, ohne Lastenausgleichsabgaben, ohne Umsatzsteuer. .... <b>30</b>	_____
8	<b>Steuerliche Abschreibungen auf Sachanlagen</b> <b>I</b> Hierzu zählen auch Abschreibungen auf die Substanz nach § 7 VI EStG. Die steuerlichen Abschreibungen sind ohne die in den Erläuterungen aufgeführten Sondervergünstigungen anzugeben. .... <b>31 32</b>	_____
9	<b>Fremdkapitalzinsen (ohne Bankspesen) .....</b> <b>33</b>	_____
10	<b>Summe der Kosten = F1 + F2.1 + F2.2 + F3 + F4 + F5 + F6 + F7 + F8 + F9 .....</b>	_____

**G Subventionen im Geschäftsjahr 2017 34**

Volle Euro

1 Subventionen für die laufende Produktion .....

**H Umsatzsteuer im Geschäftsjahr 2017**

1 Umsatzsteuer, die Kunden in Rechnung gestellt wurde ..... 35

2 Abzugsfähige Umsatzsteuer, die dem Unternehmen von seinen Lieferanten in Rechnung gestellt wurde, sowie Erwerbsteuer und abzugsfähige Einfuhrumsatzsteuer (Vorsteuer) ..... 35

2.1 darunter: abzugsfähige Vorsteuer auf Käufen von Sachanlagen ..... 36

**I Innerbetriebliche Forschung und Entwicklung im Geschäftsjahr 2017**

1 Aufwendungen für innerbetriebliche Forschung und Entwicklung insgesamt ..... 37

2 Anzahl der für Forschung und Entwicklung eingesetzten Arbeitnehmerinnen/ Arbeitnehmer ..... 38

**Bemerkungen**

Zur Vermeidung von Rückfragen unsererseits können Sie hier auf besondere Ereignisse und Umstände hinweisen, die Einfluss auf Ihre Angaben haben.

## Kostenstrukturerhebung für das Jahr 2017

bei Unternehmen des Baugewerbes und bei Bauträgern

**KSB**

Unterrichtung nach § 17 Bundesstatistikgesetz (BStatG)<sup>1</sup> und nach der Datenschutz-Grundverordnung (EU) 2016/679 (DS-GVO)<sup>2</sup>

### Zweck, Art und Umfang der Erhebung

Die Kostenstrukturerhebung im Baugewerbe wird jährlich als repräsentative Stichprobe bei höchstens 6000 Unternehmen mit 20 und mehr Beschäftigten des Bauhaupt- und Ausbaugewerbes und Bauträgern durchgeführt. Als Unternehmen gilt die kleinste Einheit, die aus handels- und/oder steuerrechtlichen Gründen Bücher führt und bilanziert. Rechtlich selbstständige Organgesellschaften, Arbeitsgemeinschaften, Betriebsführungsgesellschaften usw. müssen getrennt berichten. Die Meldung ist grundsätzlich für das gesamte Unternehmen einschließlich aller produzierenden und nicht produzierenden Teile abzugeben. Die Angaben sollen sich hinsichtlich der Bautätigkeit nur auf die Bautätigkeit im Inland erstrecken. Zweigniederlassungen im Ausland sind nicht einzubeziehen. Zusammengefasste Meldungen für zwei oder mehrere rechtlich selbstständige Unternehmen sind nicht zulässig. Soweit die vorhandenen Unterlagen zur Beantwortung einzelner Fragen nicht ausreichen, genügen vorläufige Werte aus den entsprechenden Konten oder sorgfältig geschätzte Angaben.

Die Erhebung liefert wichtige Ergebnisse über die Kostenstruktur und die Wertschöpfung der Unternehmen des Baugewerbes. Die Ergebnisse bilden eine unverzichtbare Grundlage für die Volkswirtschaftliche Gesamtrechnung und sind eine wichtige Informationsquelle für die Unternehmen und Verbände. Als Teil der strukturellen Unternehmensstatistik der Europäischen Gemeinschaft dienen sie auch als Datenbasis für die Wirtschaftspolitik auf nationaler und internationaler Ebene.

### Rechtsgrundlagen, Auskunftspflicht

Rechtsgrundlage ist das Gesetz über die Statistik im Produzierenden Gewerbe (ProdGewStatG) sowie die Verordnung (EG) Nr. 295/2008 des Europäischen Parlaments und des Rates über die strukturelle Unternehmensstatistik in Verbindung mit dem BStatG.

Erhoben werden die Angaben zu § 5 Ziffer II ProdGewStatG sowie nach Anhang IV Abschnitt 4 der Verordnung (EG) Nr. 295/2008.

Die Auskunftspflicht ergibt sich aus § 9 Absatz 1 Satz 1 ProdGewStatG und Artikel 5 Absatz 2 Buchstabe a der Verordnung (EG) Nr. 295/2008 in Verbindung mit §§ 15 und 18 BStatG. Hiernach ist die Inhaberin, der Inhaber, die Leiterin oder der Leiter des Unternehmens auskunftspflichtig.

Nach § 11a Absatz 2 BStatG sind alle Unternehmen und Betriebe verpflichtet, ihre Meldungen auf elektronischem Weg an die statistischen Ämter zu übermitteln. Hierzu sind die von den statistischen Ämtern zur Verfügung gestellten Online-Verfahren zu nutzen. Im begründeten Einzelfall kann eine zeitlich befristete Ausnahme von der Online-Meldung vereinbart werden. Dies ist auf formlosen Antrag möglich. Die Pflicht, die erforderlichen Auskünfte zu erteilen, bleibt jedoch weiterhin bestehen.

Nach § 9 Absatz 2 ProdGewStatG besteht für Unternehmen, deren Inhaberinnen/Inhaber Existenzgründerinnen/Existenzgründer sind, im Kalenderjahr der Betriebseröffnung keine Auskunftspflicht. In den beiden folgenden Kalenderjahren besteht keine Auskunftspflicht, wenn das Unternehmen im jeweils letzten abgeschlossenen Geschäftsjahr Umsätze in Höhe von weniger als 800 000 Euro erwirtschaftet hat. Gesellschaften können sich auf die Befreiung von der Auskunftspflicht berufen, wenn alle an der Gesellschaft Beteiligten Existenzgründerinnen/Existenzgründer sind.

<sup>1</sup> Den Wortlaut der nationalen Rechtsvorschriften in der jeweils geltenden Fassung finden Sie unter <https://www.gesetze-im-internet.de/>.

<sup>2</sup> Die Rechtsakte der EU in der jeweils geltenden Fassung und in deutscher Sprache finden Sie auf der Internetseite des Amtes für Veröffentlichungen der Europäischen Union unter <https://eur-lex.europa.eu/>.



Existenzgründerinnen/Existenzgründer sind natürliche Personen, die eine gewerbliche oder freiberufliche Tätigkeit in Form einer Neugründung, einer Übernahme oder einer tätigen Beteiligung aus abhängiger Beschäftigung oder aus der Nichtbeschäftigung heraus aufnehmen, § 9 Absatz 3 ProdGewStatG. Existenzgründerinnen/Existenzgründer, die von ihrem Recht, keine Auskunft zu erteilen, Gebrauch machen wollen, haben das Vorliegen der vorgenannten Voraussetzungen nachzuweisen. Es steht ihnen jedoch frei, die Auskünfte zu erteilen.

Erteilen Auskunftspflichtige keine, keine vollständige, keine richtige oder nicht rechtzeitig Auskunft, können sie zur Erteilung der Auskunft mit einem Zwangsgeld angehalten werden.

Nach § 23 BStatG handelt insoweit ordnungswidrig, wer

- vorsätzlich oder fahrlässig entgegen § 15 Absatz 1 Satz 2, Absatz 2 und 5 Satz 1 BStatG eine Auskunft nicht, nicht rechtzeitig, nicht vollständig oder nicht wahrheitsgemäß erteilt,
- entgegen § 15 Absatz 3 BStatG eine Antwort nicht in der vorgeschriebenen Form erteilt oder
- entgegen § 11a Absatz 2 Satz 1 BStatG ein dort genanntes Verfahren nicht nutzt.

Die Ordnungswidrigkeit kann mit einer Geldbuße bis zu fünftausend Euro geahndet werden.

Nach § 15 Absatz 7 BStatG haben Widerspruch und Anfechtungsklage gegen die Aufforderung zur Auskunftserteilung keine aufschiebende Wirkung.

### **Geheimhaltung**

Die erhobenen Einzelangaben werden nach § 16 BStatG grundsätzlich geheim gehalten. Nur in ausdrücklich gesetzlich geregelten Ausnahmefällen oder wenn die Auskunftgebenden eingewilligt haben, dürfen Einzelangaben übermittelt werden.

Eine Übermittlung von Einzelangaben ist grundsätzlich zulässig an:

- öffentliche Stellen und Institutionen innerhalb des statistischen Verbunds, die mit der Durchführung einer Bundes- oder europäischen Statistik betraut sind (z. B. die Statistischen Ämter der Länder, die Bundesbank, das Statistische Amt der Europäischen Union [Eurostat]),
- Dienstleister, zu denen ein Auftragsverhältnis besteht (z. B. ITZBund, Rechenzentren der Länder).

Nach § 10 Absatz 1 ProdGewStatG dürfen an die obersten Bundes- und Landesbehörden für die Verwendung gegenüber den gesetzgebenden Körperschaften und für Zwecke der Planung, jedoch nicht für die Regelung von Einzelfällen vom Statistischen Bundesamt und den statistischen Ämtern der Länder Tabellen mit statistischen Ergebnissen übermittelt werden, auch soweit Tabellenfelder nur einen einzigen Fall ausweisen.

Nach § 10 Absatz 2 ProdGewStatG dürfen an das Umweltbundesamt zur Erfüllung europa- und völkerrechtlicher Pflichten der Bundesrepublik Deutschland zur Emissionsberichterstattung, jedoch nicht für die Regelung von Einzelfällen, vom Statistischen Bundesamt Tabellen mit statistischen Ergebnissen übermittelt werden, auch soweit Tabellenfelder nur einen einzigen Fall ausweisen.

Nach § 16 Absatz 6 BStatG ist es zulässig, den Hochschulen oder sonstigen Einrichtungen mit der Aufgabe unabhängiger wissenschaftlicher Forschung für die Durchführung wissenschaftlicher Vorhaben

1. Einzelangaben zu übermitteln, wenn die Einzelangaben so anonymisiert sind, dass sie nur mit einem unverhältnismäßig großen Aufwand an Zeit, Kosten und Arbeitskraft den Befragten oder Betroffenen zugeordnet werden können (faktisch anonymisierte Einzelangaben),
2. innerhalb speziell abgesicherter Bereiche des Statistischen Bundesamtes und der statistischen Ämter der Länder Zugang zu Einzelangaben ohne Name und Anschrift (formal anonymisierte Einzelangaben) zu gewähren, wenn wirksame Vorkehrungen zur Wahrung der Geheimhaltung getroffen werden.

Nach Artikel 7 Absatz 1 der Verordnung (EU) Nr. 557/2013 über den Zugang zu vertraulichen Daten für wissenschaftliche Zwecke darf Eurostat in seinen Räumen oder in den Räumen einer von Eurostat anerkannten Zugangseinrichtung für wissenschaftliche Zwecke Einzelangaben ohne Name und Anschrift zugänglich machen.

Nach Artikel 7 Absatz 2 der Verordnung darf Eurostat darüber hinaus Einzelangaben für wissenschaftliche Zwecke weitergeben, wenn diese so verändert wurden, dass die Gefahr einer Identifizierung der statistischen Einheit auf ein angemessenes Maß verringert wurde. Der Zugang nach Absatz 2 kann gewährt werden, sofern in der den Zugang beantragenden Forschungseinrichtung geeignete Sicherheitsmaßnahmen getroffen wurden.

Nach §47 des Gesetzes gegen Wettbewerbsbeschränkungen werden der Monopolkommission für die Begutachtung der Entwicklung der Unternehmenskonzentration zusammengefasste Einzelangaben über die Vorhundertanteile der größten Unternehmensgruppen, Unternehmen, Betriebe oder fachlichen Teile von Unternehmen des jeweiligen Wirtschaftsbereichs übermittelt. Hierbei dürfen die zusammengefassten Einzelangaben nicht weniger als drei Einheiten betreffen und keine Rückschlüsse auf zusammengefasste Angaben von weniger als drei Einheiten ermöglichen.

Die Pflicht zur Geheimhaltung besteht auch für Personen, die Einzelangaben erhalten.

### **Hilfsmerkmale, laufende Nummern/Ordnungsnummer, Löschung, Statistikregister**

Name und Anschrift des Unternehmens, Name und Rufnummern oder Adressen für elektronische Post der für Rückfragen zur Verfügung stehenden Personen sowie das Geschäftsjahr sind Hilfsmerkmale, die lediglich der technischen Durchführung der Erhebung dienen. In den Datensätzen mit den Angaben zu den Erhebungsmerkmalen werden diese Hilfsmerkmale nach Abschluss der Überprüfung der Erhebungs- und Hilfsmerkmale auf ihre Schlüssigkeit und Vollständigkeit gelöscht. Angaben zu den Erhebungsmerkmalen werden solange verarbeitet und gespeichert, wie dies für die Erfüllung der gesetzlichen Verpflichtungen erforderlich ist.

Name und Anschrift des Unternehmens sowie die Identnummer werden zusammen mit den Angaben zu den Erhebungsmerkmalen „tätige Personen“, „wirtschaftliche Tätigkeit“ und „Umsatz“ im Unternehmensregister für statistische Zwecke (Statistikregister) gespeichert (§ 13 Absatz 1 BStatG in Verbindung mit § 1 Absatz 1 Statistikregistergesetz). Die verwendete Identnummer dient der Unterscheidung der in die Erhebung einbezogenen Unternehmen sowie der rationellen Aufbereitung und besteht aus einer frei vergebenen laufenden Nummer. Die Identnummer darf in den Datensätzen mit den Angaben zu den Erhebungsmerkmalen bis zu 30 Jahre aufbewahrt werden. Danach wird sie gelöscht.

Die fünfstellige WZ 2008-Nummer ist die Nummer des Wirtschaftszweigs nach der „Klassifikation der Wirtschaftszweige, Ausgabe 2008 (WZ 2008)“, in dem das jeweilige Unternehmen seinen wirtschaftlichen Schwerpunkt hat.

### **Rechte der Betroffenen, Kontaktdaten der Datenschutzbeauftragten, Recht auf Beschwerde**

Die Auskunftgebenden, deren personenbezogene Angaben verarbeitet werden, können

- eine Auskunft nach Artikel 15 DS-GVO,
- die Berichtigung nach Artikel 16 DS-GVO,
- die Löschung nach Artikel 17 DS-GVO sowie
- die Einschränkung der Verarbeitung nach Artikel 18 DS-GVO

der jeweils sie betreffenden personenbezogenen Angaben beantragen oder der Verarbeitung ihrer personenbezogenen Angaben nach Artikel 21 DS-GVO widersprechen.

Sollte von den oben genannten Rechten Gebrauch gemacht werden, prüft die zuständige öffentliche Stelle, ob die gesetzlichen Voraussetzungen hierfür erfüllt sind. Die antragstellende Person wird gegebenenfalls aufgefordert, ihre Identität nachzuweisen, bevor weitere Maßnahmen ergriffen werden.

Fragen und Beschwerden über die Einhaltung datenschutzrechtlicher Bestimmungen können jederzeit an die behördlichen Datenschutzbeauftragten der Statistischen Ämter des Bundes und der Länder oder an die jeweils zuständigen Datenschutzaufsichtsbehörden gerichtet werden. Deren Kontaktdaten finden Sie unter

<https://www.statistikportal.de/de/datenschutz>.

## Kostenstrukturerhebung für das Jahr 2017

bei Unternehmen des Baugewerbes und bei Bauträgern



### Erläuterungen zum Fragebogen

#### Berichtskreisabgrenzung

Die Erhebung erstreckt sich auf Unternehmen die im Bereich Bauhaupt- und Ausbaugewerbe, sowie der Erschließung von Grundstücken und als Bauträger tätig sind. Als Unternehmen gilt die kleinste Einheit, die aus handels- und/oder steuerrechtlichen Gründen Bücher führt und bilanziert.

Rechtlich selbstständige Organgesellschaften, Arbeitsgemeinschaften, Betriebsführungsgesellschaften usw. müssen getrennt berichten.

Die Meldung ist grundsätzlich für das gesamte Unternehmen einschließlich aller produzierenden und nicht produzierenden Teile

abzugeben. Die Angaben sollen sich hinsichtlich der Bautätigkeit nur auf die Bautätigkeit im Inland erstrecken. Zweigniederlassungen im Ausland sind nicht einzubeziehen. Zusammengefasste Meldungen für zwei oder mehrere rechtlich selbstständige Unternehmen sind nicht zulässig.

Soweit die vorhandenen Unterlagen zur Beantwortung einzelner Fragen nicht ausreichen, genügen vorläufige Werte aus den entsprechenden Konten oder sorgfältig geschätzte Angaben.

#### A Allgemeine Fragen

**1** Ziel der Jahreserhebung ist die Bereitstellung wichtiger Strukturdaten für den Wirtschaftsbereich Bauhauptgewerbe, die die Berechnung des Beitrags dieser Branche zum Sozialprodukt gestatten. Dies setzt voraus, dass die einzelnen Unternehmen ihrer Leistungsstärke gemäß erfasst und dargestellt werden müssen. Die Leistungsstärke eines an Arbeitsgemeinschaften beteiligten Bauunternehmens, die beispielsweise an der Zugehörigkeit zu einer bestimmten Beschäftigten- oder Umsatzgrößenklasse gemessen werden kann, wird nicht nur von der unternehmenseigenen Tätigkeit, sondern zum Teil auch erheblich durch seine Arbeitsgemeinschaftsaktivitäten mitbestimmt.

**Aus diesem Grund ist es erforderlich, bei allen in Frage kommenden Merkmalen die auf Arbeitsgemeinschaften entfallenden Anteile den unternehmenseigenen Daten hinzuzurechnen.** Sollten die vorhandenen Unterlagen für eine exakte Berechnung der jeweiligen Arbeitsgemeinschaftsanteile nicht ausreichen, so genügen sorgfältige Schätzungen.

Im Einzelnen gilt Folgendes:

Es wird davon ausgegangen, dass Ihrem Unternehmen aufgrund der Geschäftsbeziehungen zu den Arbeitsgemeinschaften die an Arbeitsgemeinschaften abgestellten tätigen Personen, deren Entgelte und Sozialkosten sowie die in Arbeitsgemeinschaften anteilig erbrachte Jahresbauleistung bekannt sind.

Diese Positionen sind wie folgt zu melden:

#### Tätige Personen

Bei den tätigen Personen sind den im Unternehmen selbst tätigen Personen die an Arbeitsgemeinschaften abgestellten Personen hinzuzurechnen; hat die Arbeitsgemeinschaft Arbeitskräfte unmittelbar eingestellt, so sind diese – in Höhe des jeweiligen Arbeitsgemeinschaftsanteils lt. Arge-Vertrag – in die Meldungen einzubeziehen.

#### Jahresbauleistung

Einzubeziehen ist die in Arbeitsgemeinschaften anteilig erbrachte Jahresbauleistung.

- Wurde die Jahresbauleistung in Arbeitsgemeinschaften erbracht, die ihre Tätigkeit **im Berichtsjahr begonnen und beendet haben**, so ist der anteilige Wert dieser Bauleistung – gemeinsam mit dem unternehmenseigenen Wert – unter C1.1 „Summe der im Geschäftsjahr abgerechneten Bauleistungen“ anzugeben.
- Wurde die Bauleistung in Arbeitsgemeinschaften erbracht, die ihre Tätigkeit **vor dem Berichtsjahr begonnen und im Berichtsjahr beendet haben**, so ist der anteilige Wert der Bauleistung, der vor dem Berichtsjahr erbracht wurde – gemeinsam mit dem unternehmenseigenen Wert – unter C1.2 „Bestände an angefangenen und noch nicht abgerechneten Bauleistungen

einschließlich fertiggestellter Bauten, die noch keinen Käufer gefunden haben, **am Anfang des Geschäftsjahres**“ anzugeben. Der anteilige **Gesamtwert dieser Bauleistung** ist unter C1.1 „Summe der im Geschäftsjahr abgerechneten Bauleistungen“ mit anzugeben.

- Wurde die Bauleistung in Arbeitsgemeinschaften erbracht, die ihre Tätigkeit **im Berichtsjahr begonnen haben und über das Berichtsjahr hinaus noch existieren**, so ist der anteilige Wert dieser Bauleistung – gemeinsam mit dem unternehmenseigenen Wert – unter C1.2 „Bestände an angefangenen und noch nicht abgerechneten Bauleistungen einschließlich fertiggestellter Bauten, die noch keinen Käufer gefunden haben, **am Ende des Geschäftsjahres**“ anzugeben.
- Wurde die Bauleistung in Arbeitsgemeinschaften erbracht, die ihre Tätigkeit **vor dem Berichtsjahr begonnen haben und über das Berichtsjahr hinaus noch existieren**, so ist der anteilige Wert dieser Bauleistungen **beim Anfangsbestand bzw. beim Endbestand an Bauten** unter C1.2 mitzumelden.

**Um Doppelzählungen zu vermeiden, müssen Umsatzerlöse aus Lieferungen und Leistungen an Arbeitsgemeinschaften und Ergebnisanteile von Arbeitsgemeinschaften – sofern sie mitverbucht wurden – eliminiert werden (vgl. Baukontenrahmen 1987, Kontengruppe 51).**

#### Kosten

##### Entgelte und Sozialkosten

Hier sind die Entgelte und Sozialkosten für an Arbeitsgemeinschaften abgestellte tätige Personen mit anzugeben, unabhängig davon, ob diese auf der unternehmenseigenen Gehalts- und Lohnliste oder auf der Gehalts- und Lohnliste der Arbeitsgemeinschaft stehen. Hinzu kommen noch die Entgelte und Sozialkosten der tätigen Personen, die von der Arbeitsgemeinschaft unmittelbar eingestellt wurden, jedoch ebenso wie bei der Zahl der tätigen Personen nur in Höhe des jeweiligen Arbeitsgemeinschaftsanteils lt. Arge-Vertrag.

**Bei den übrigen in Frage kommenden Merkmalen** sind die auf Arbeitsgemeinschaften entfallenden Beträge ebenfalls in die Meldung einzubeziehen, jedoch nur in Höhe des jeweiligen Arbeitsgemeinschaftsanteils lt. Arge-Vertrag. Falls dieses Verfahren der rechnerischen Ermittlung der Arbeitsgemeinschaftsanteile in Ihrem Unternehmen nicht in allen Fällen durchführbar ist, so reicht es aus, die Arbeitsgemeinschaftsanteile zu schätzen.

## B Tätige Personen

### 2 Tätige Personen sind

- tätige Inhaberinnen/Inhaber und tätige Mitinhaberinnen/Mit-inhaber (nur von Personengesellschaften),
- unbezahlt mithelfende Familienangehörige, soweit sie mindestens 1/3 der üblichen Arbeitszeit im Unternehmen tätig sind,
- Personen, die in einem Arbeitsverhältnis zum Unternehmen stehen (z. B. auch Vorstandsmitglieder, Direktorinnen/Direktoren, Volontärinnen/Volontäre, Praktikantinnen/Praktikanten und Auszubildende) und
- Arbeitskräfte, die von anderen Unternehmen gegen Entgelt zur Arbeitsleistung gem. dem Arbeitnehmerüberlassungsgesetz überlassen wurden.

### Voll als tätige Personen zu zählen sind

- Erkrankte, Urlauber, im Mutterschutz oder Erziehungsurlaub (weniger als 1 Jahr) befindliche Personen und alle sonstigen vorübergehend Abwesenden,
- Streikende und von der Aussperrung Betroffene, solange das Arbeitsverhältnis nicht gelöst ist und
- Saison- und Aushilfsarbeiterinnen/Aushilfsarbeiter, Teilzeitbeschäftigte, Kurzarbeiterinnen/Kurzarbeiter und Schlechtwettergeldempfängerinnen/Schlechtwettergeldempfänger.

### Nicht zu melden sind

- Empfängerinnen/Empfänger von Vorruhestandsgeld,
- ständig im Ausland tätige Personen (mindestens 1 Jahr),
- Arbeitskräfte, die als Beauftragte anderer Unternehmen im meldenden Unternehmen Montage- oder Reparaturarbeiten durchführen,
- unbezahlt mithelfende Familienangehörige mit weniger als 1/3 der üblichen Arbeitszeit,
- Arbeitskräfte, die 1 Jahr oder länger im Erziehungsurlaub sind und
- Strafgefangene.

3 **Hierzu zählen** auch Gesellschafterinnen/Gesellschafter, Vorstandsmitglieder und andere leitende Kräfte, soweit sie vom befragten Unternehmen Bezüge erhalten, die steuerlich als Einkünfte aus nichtselbstständiger Arbeit angesehen werden.

4 **Teilzeitbeschäftigte** sind ständig Beschäftigte, deren normale Arbeitszeit kürzer als die reguläre Arbeitszeit ist. Dies betrifft alle Formen der Teilzeitarbeit (Altersteilzeit-, Halbtagsbeschäftigte, Beschäftigung an einem, zwei oder drei Tagen in der Woche usw.).

5 **Teilzeitbeschäftigte in Vollzeitseinheiten** ergibt sich aus Anzahl der durch alle Teilzeitbeschäftigten eines Unternehmens erarbeiteten Wochenarbeitsstunden geteilt durch die in diesem Unternehmen reguläre Wochenarbeitszeit einer/eines Vollzeitbeschäftigten.

### 6 Anzahl der von den Arbeitnehmerinnen/Arbeitnehmern geleisteten Arbeitsstunden

Hierbei handelt es sich um die Summe der tatsächlichen Arbeitsstunden, die von allen Arbeitnehmerinnen/Arbeitnehmern während des Berichtszeitraums effektiv geleistet wurden.

Einzubeziehen sind Überstunden, Zeit für Arbeitsvorbereitung sowie Kurzpausen. Nicht einzubeziehen sind bezahlte Stunden, an denen keine Arbeit erbracht wurde (z. B. Urlaub, Feiertage und Krankheit, Mittagspausen, Fahrten zur Arbeitsstätte).

Wenn die genaue Zahl der tatsächlich geleisteten Arbeitsstunden nicht bekannt ist, kann eine Schätzung auf der Grundlage der theoretischen Zahl der Arbeitsstunden und der durchschnittlichen Fehlzeitenquote (Krankheit, Mutterschaft usw.) vorgenommen werden.

## C Gesamtleistung

### 7 Bauhauptgewerbe und Bauräger

**Die Gesamtleistung** (ohne Umsatzsteuer für abgerechnete Lieferungen und Leistungen an Dritte) setzt sich zusammen aus:

Wert der Jahresbauleistung

- + Umsatz aus **sonstigen** eigenen Erzeugnissen und aus industriellen/handwerklichen Dienstleistungen
- + Umsatz aus Handelsware
- + Umsatz aus sonstigen nichtindustriellen/nichthandwerklichen Tätigkeiten
- + Bestandsveränderung an unfertigen und fertigen Erzeugnissen aus **sonstiger** eigener Produktion
- + Selbsterstellte Maschinen (vgl. auch 13)

### Ausbaugewerbe

Als **Umsatz** gilt, unabhängig vom Zahlungseingang, der Gesamtbetrag (**ohne Umsatzsteuer**) der abgerechneten Lieferungen und Leistungen an Dritte.

### Einzubeziehen sind:

Erlöse aus Lieferungen und Leistungen an mit dem Unternehmen verbundene rechtlich selbstständige Konzern- und Verkaufsgesellschaften, auch etwa getrennt in Rechnung gestellte Kosten für Fracht, Porto und Verpackung.

### Abzusetzen sind:

Preisnachlässe (Rabatte, Boni, Skonti, Abzüge, die auf begründeten Beanstandungen beruhen u. dgl.) sowie Retouren.

### Nicht einzubeziehen sind:

Erträge, die nicht unmittelbar aus laufender Produktionstätigkeit resultieren:

- Erlöse aus dem Verkauf von Sachanlagen
- Erlöse aus der Verpachtung von Grundstücken
- Zinserträge, Dividenden u. dgl.
- Erzeugnisse und Leistungen, die für eigene Investitionen und Sachanlagen bestimmt sind (vgl. auch 19)

8 Die **Jahresbauleistung** ist die Summe aller vom Unternehmen im Geschäftsjahr **erbrachten Bauleistungen** einschließlich der Leistungen aus **eigener** Nachunternehmertätigkeit sowie der Leistungen von **Fremd- und Nachunternehmern**.

Vorauszahlungen oder Anzahlungen, denen keine Leistung gegenübersteht, dürfen hier nicht berücksichtigt werden.

Die Jahresbauleistung umfasst abgerechnete sowie angefangene und noch nicht abgerechnete Bauleistungen für Dritte, Bauleistungen an Gebäuden, die noch keinen Käufer gefunden haben, Bauleistungen für eigene Zwecke des Unternehmens (selbsterstellte Anlagen). Bei der Jahresbauleistung handelt es sich also **nicht** um den **steuerbaren baugewerblichen Umsatz**, wie er für Betriebe im Monatsbericht und in der Totalerhebung zu melden ist.

Als Neubau zählen alle Bauarbeiten, die zur Errichtung neuer Hoch- und Tiefbauten führen einschließlich dafür notwendiger Abrissarbeiten sowie aller Arbeiten an noch nicht bezogenen Gebäuden bzw. noch nicht in Betrieb genommenen Tiefbauten. Bauarbeiten an bestehenden Wohn- und Nichtwohnbauten sind Umbau, Anbau, Ausbau, Modernisierung, Sanierung, Instandhaltung und Reparatur von bereits genutzten Bauwerken.

9 **Bestände an angefangenen und noch nicht abgerechneten Bauleistungen** (einschließlich fertiggestellter Bauten, die noch keinen Käufer gefunden haben) sind, wenn es sich um Leistungen des eigenen Unternehmens handelt, zu Herstellungskosten zu bewerten. Der Bewertung von **Fremd- und Nachunternehmerleistungen** sind Vertragspreise zugrunde zu legen.

Anzahlungen und Abschlagszahlungen auf diese Bestände sind nicht abzusetzen.



#### **10 Umsatz aus sonstigen eigenen Erzeugnissen und aus industriellen/handwerklichen Dienstleistungen**

Erfragt wird der Umsatz (Gesamtbetrag der abgerechneten Lieferungen) aus allen im Rahmen einer **sonstigen** Produktionstätigkeit des Unternehmens entstandenen Erzeugnissen (Baustoffe, Betonwaren, Kies, Zimmereierzeugnisse usw.), soweit nicht in der eigenen Bauleistung abgerechnet, ohne Rücksicht auf den Zahlungseingang sowie Umsatz aus industriellen/handwerklichen Dienstleistungen wie Gerätereparaturen für Dritte.

**Einzubeziehen** sind auch Umsätze aus dem Verkauf von Waren, die in Lohnarbeit bei anderen Unternehmen hergestellt wurden, sowie Erlöse für verkaufsfähige Produktionsrückstände und ähnliche Materialien (z. B. bei der Produktion anfallender Schrott und Material, das bei Abbrucharbeiten anfällt).

#### **11 Umsatz aus eigenen Erzeugnissen schließt ein**

- Umsätze aus ausbaugewerblichen Leistungen,
- Umsätze aus dem Verkauf von allen im Rahmen einer sonstigen Produktionstätigkeit des Unternehmens entstandenen Erzeugnissen, soweit diese nicht in der eigenen Ausbauleistung abgerechnet wurden,
- Umsätze aus dem Verkauf von Waren, die in Lohnarbeit bei anderen Unternehmen hergestellt wurden,
- Umsätze aus dem Verkauf von Nebenerzeugnissen und
- Erlöse für verkaufsfähige Produktionsrückstände (z. B. bei der Produktion anfallender Schrott u. Ä.).

Bei Erlösen für Reparaturen, Instandhaltungen, Installationen, Montagen u. Ä. sind die Erlöse für die bei diesen Leistungen verbrauchten Materialien (z. B. Ersatzteile, Zubehör, Hilfs- und Betriebsstoffe) einzubeziehen.

#### **12 Als Umsatz aus Handelsware gilt der Umsatz von fremden Erzeugnissen, die im allgemeinen unbearbeitet und ohne fertigungstechnische Verbindung mit eigenen Erzeugnissen weiterverkauft werden. Die hier angegebenen Erlöse sind mit dem Einsatz an Handelsware zu Anschaffungskosten abzustimmen (vgl. auch 23 Handelsware).**

#### **13 Umsatz aus sonstigen nichtindustriellen/nichthandwerklichen Tätigkeiten, einschließlich Dienstleistungen aus Bautätigkeit**

**Hierzu zählen im Wesentlichen:**

- Umsätze aus der Vermietung und Verpachtung von Geräten, betrieblichen Anlagen und Einrichtungen (einschließlich Leasing)
- Erlöse aus Wohnungsvermietung (von betrieblich und nichtbetrieblich genutzten Wohngebäuden), jedoch ohne Erlöse aus Grundstücksverpachtung
- Honorare für Architekten- und Ingenieurleistungen sowie für Gutachtertätigkeit
- Erlöse aus der Veräußerung von Patenten und der Vergabe von Lizenzen
- Provisionseinnahmen
- Erlöse aus Transportleistungen für Dritte (Lohnfahrten)
- Erlöse aus Belegschaftseinrichtungen (z. B. Erlöse einer vom Unternehmen auf eigene Rechnung betriebenen Kantine)

#### **14 Die Bestände an unfertigen und fertigen Erzeugnissen aus eigener Produktion sind ebenso wie die angefangenen und noch nicht abgerechneten Arbeiten zu Herstellungskosten zu bewerten. Bestände an Einzel-, Ersatz- und Einbauteilen aus eigener Produktion sind einzubeziehen.**

#### **15 Die Bestände an unfertigen und fertigen Erzeugnissen aus sonstiger eigener Produktion sind zu Herstellungskosten zu bewerten. Bestände an Einzel-, Ersatz- und Einbauteilen aus eigener Produktion sind einzubeziehen.**

#### **16 Es sollen die im Geschäftsjahr mit eigenen Arbeitskräften selbst-erstellten Anlagen (einschließlich in Bau befindlicher Anlagen) mit dem auf dem Anlagenkonto aktivierten Wert (Herstellungskosten) als Leistungen des eigenen Unternehmens angegeben werden. Unter Position C1 innerhalb der Jahresbauleistung sollen nur die selbsterstellten Anlagen – soweit sie Bauleistungen sind – ausgewiesen werden; unter Position C7 wird der Wert aller übrigen selbsterstellten Anlagen – soweit sie keine Bauleistungen sind – erfragt; z. B. selbsterstellte Maschinen, Werkzeuge, Modelle für das eigene Unternehmen, Versuche usw., soweit diese aktiviert wurden.**

Einzubeziehen sind auch selbsterstellte Sachanlagen, die an Dritte vermietet oder verpachtet wurden.

Abschreibungen auf die selbsterstellten Anlagen sind nicht abzusetzen.

#### **17 Als Neubau zählen alle Bauarbeiten, die zur Errichtung neuer Hoch- und Tiefbauten führen einschließlich dafür notwendiger Abrissarbeiten sowie aller Arbeiten an noch nicht bezogenen Gebäuden bzw. noch nicht in Betrieb genommenen Tiefbauten.**

#### **18 Bauarbeiten an bestehenden Wohn- und Nichtwohnbauten sind Umbau, Anbau, Ausbau, Modernisierung, Sanierung, Instandhaltung und Reparatur von bereits genutzten Bauwerken.**

#### **19 Es sollen die im Geschäftsjahr mit eigenen Arbeitskräften selbst-erstellten Anlagen (einschließlich in Bau befindlicher Anlagen) mit dem auf dem Anlagenkonto aktivierten Wert (Herstellungskosten) als Leistungen des eigenen Unternehmens angegeben werden, sofern die Kosten für die Erstellung in den Angaben unter D2 und F mitgehalten sind. Zu den selbsterstellten Anlagen gehören auch selbsterstellte Sachanlagen, die an Dritte vermietet oder verpachtet wurden, selbsterstellte Maschinen, Werkzeuge, Modelle für das eigene Unternehmen, Versuche usw., soweit diese aktiviert wurden.**

Abschreibungen auf die selbsterstellten Anlagen sind nicht abzusetzen.

### **D Bau- bzw. Rohstoffe und sonstige fremdbezogene Vorprodukte, Hilfs- und Betriebsstoffe**

#### **20 Hierzu zählen alle Materialien und bezogenen Fertigteile (Roh-, Hilfs- und Betriebsstoffe, jedoch ohne Handelsware), unabhängig davon, ob diese im eigenen Unternehmen be- oder verarbeitet oder verbraucht oder an Dritte zur Be- oder Verarbeitung weitergegeben werden. Es spielt auch keine Rolle, in welchem Bereich des Unternehmens diese Stoffe verwendet werden. Mit anzugeben sind also z. B. auch Energie (Brenn- und Treibstoffe, Strom, Gas, Fernwärme und sonst.), Ersatzteile, Büro- und Werbematerial, Verpackungsmaterial und Waren, die in einer vom Unternehmen auf eigene Rechnung betriebenen Kantine und dgl. verarbeitet oder verkauft werden. Einzubeziehen sind auch Materialien, die für die Herstellung von selbsterstellten Anlagen benötigt werden.**

#### **21 Die Bestände und Eingänge an Roh-, Hilfs- und Betriebsstoffen sind zu Anschaffungskosten (ohne als Vorsteuer abzugsfähige Umsatzsteuer) zu bewerten. Als Anschaffungskosten gelten die Anschaffungspreise zuzüglich Anschaffungsnebenkosten wie Fracht, Verpackung, Zoll u. dgl. abzüglich Preisnachlässe (Rabatte, Boni, Skonti, Abzüge, die auf begründeten Beanstandungen beruhen u. dgl.). Subventionen sind hier nicht abzusetzen (siehe auch 24).**

#### **22 Zu melden ist der Wert aller von Dritten bezogenen Materialien und Fertigteile (ohne Handelsware), gleichgültig ob diese Eingänge über Bestandskonten oder unmittelbar als Aufwand verbucht wurden. Einzubeziehen sind auch nichtaktivierte geringwertige Wirtschaftsgüter.**

### **E Handelsware**

#### **23 Als Handelsware gelten Erzeugnisse fremder Herkunft, die im allgemeinen unbearbeitet und ohne fertigungstechnische Verbindung mit eigenen Erzeugnissen weiterverkauft werden (vgl. auch 12 Umsatz aus Handelsware).**

Die Bestände und Eingänge an Handelsware sind zu Anschaffungskosten (ohne als Vorsteuer abzugsfähige Umsatzsteuer) zu bewerten. Als Anschaffungskosten gelten die Anschaffungspreise zuzügl. Anschaffungsnebenkosten wie Fracht, Verpackung, Zoll u. dgl. abzüglich Preisnachlässe (Rabatte, Boni, Skonti, Abzüge, die auf begründeten Beanstandungen beruhen u. dgl.).

## F Kosten

### 24 Entgelte

Anzugeben ist die Summe der Bruttobezüge (Bar- und Sachbezüge).

Diese Beträge sind

- ohne Arbeitgeberanteile zur Kranken-, Renten-, Pflege- und Arbeitslosenversicherung,
- ohne Beiträge zu den Sozialkassen des Baugewerbes,
- ohne Winterbauumlage,
- ohne Aufwendungen für die betriebliche Alters-, Invaliditäts- und Hinterbliebenenversorgung,
- ohne gezahltes Vorruhestandsgeld und
- ohne geleistete Zuschüsse der Bundesanstalt für Arbeit (z. B. Kurzarbeitergeld, Winterausfallgeld ab der 101. witterungsbedingten Ausfallstunde) anzugeben.

Die Entgelte für Poliere, Schachtmeister und Meister sowie Vergütungen für kaufmännische, technische und gewerbliche Auszubildende sind auch einzubeziehen.

Den Entgelten sind auch die Bezüge von Gesellschaftern, Vorstandsmitgliedern und anderen leitenden Kräften zuzurechnen, soweit sie steuerlich als Einkünfte aus nichtselbstständiger Arbeit anzusehen sind.

**Einzubeziehen** sind auch Zahlungen für eine Beschäftigung, die nur wegen Unterschreitung der Steuerepflichtgrenzen steuerfrei sind.

### 25 Gesetzlich vorgeschriebene Sozialkosten

**Hierzu zählen:**

- Arbeitgeberanteile zur Kranken-, Renten-, Pflege- und Arbeitslosenversicherung
- Winterbauumlage
- Berufsgenossenschaftsbeiträge
- Aufwendungen und Zuschüsse zur Betriebskrankenkasse nach der RVO
- gesetzlich vorgeschriebene Beiträge zur Krankenversicherung nichtversicherungspflichtiger Arbeitnehmer

**Nicht** zu den gesetzlich vorgeschriebenen Sozialkosten zählen die im Rahmen von Vorruhestandsleistungen anfallenden Arbeitgeberbeiträge zur Renten- und Krankenversicherung.

### 26 Sonstige Sozialkosten

Unter den Sonstigen Sozialkosten sind die restlichen Personalkosten der G+V-Rechnung zu melden, d. h. die gesamten Personalkosten abzüglich der Entgelte sowie der gesetzlich vorgeschriebenen Sozialkosten.

**Zu den Sonstigen Sozialkosten zählen insbesondere**

- Beiträge zu den Sozialkassen des Baugewerbes (Lohnausgleich, Urlaubsgeld, Zusatzversorgung, Berufsausbildung, Vorruhestand), vermindert um die von den Sozialkassen geleisteten Rückerstattungen, sofern sie sich nicht auf Vorruhestandszahlungen beziehen,
- Rückstellungen für Vorruhestandsleistungen sind nur dann anzugeben, wenn keine Beiträge für Vorruhestandsleistungen an die Sozialkassen des Baugewerbes entrichtet werden,
- direkte Zuwendungen an die Arbeitnehmer oder deren Familienangehörige bei besonderen Anlässen, wie z. B. Weihnachtsgeschenke, Jubiläumsgelder, Treuebeiträge, Zuwendungen aus Anlass von Familienergnissen, Baraufwendungen anlässlich von Betriebsfeiern, Belegschaftsausflügen usw.,

- Beihilfen und Zuschüsse im Krankheitsfalle, zu Erholungs- und Kuraufenthalten und für sonstige Zwecke,
- Aufwendungen für betriebliche Altersversorgung (Alters-, Invaliditäts- und Hinterbliebenenversorgung) wie unmittelbare Versorgungszahlungen an frühere Arbeitnehmer oder deren Hinterbliebene, sofern sie nicht aus Pensionsrückstellungen geleistet werden,
- Rückstellungen für Pensionsverpflichtungen im Sinne von § 6a Einkommensteuergesetz,
- Zuwendungen an Pensions- und Unterstützungskassen, einmalige oder laufende Beiträge zu für die betriebliche Altersversorgung abgeschlossenen Lebensversicherungen (Direktversicherungen),
- periodische Zahlungen an ausgeschiedene Mitarbeiter,
- anstelle von laufenden Versorgungsleistungen gewährte Kapitalabfindungen,
- Beiträge an den Träger der Insolvenzversicherung gegen die Nichterfüllung von Versorgungsansprüchen,
- Beiträge oder Beitragsteile zu Weiter-, Über- bzw. Zusatzversicherungen und an private Krankenkassen, soweit die Leistung den gesetzlich vorgeschriebenen Betrag übersteigt,
- Beiträge zur Ausbildung (soweit sie nicht im Sozialkassenbeitrag enthalten sind) und Fortbildung (Zahlung von Handelsschulgeld, Umlagebeiträge für Berufs- und Fachschulen) und
- Geldzuweisungen für Lehrlingsheime, Kantinen sowie für den Gesundheitsdienst, die Betriebsfürsorge u. dgl.

Hierzu gehören **nicht** Kosten, die im Rahmen von betrieblichen Sozialeinrichtungen (wie Gesundheitsdienst, Betriebsfürsorge u. dgl.), für Entgelte, Material usw. entstanden sind. Diese sind bei den anderen Kostenarten aufzuführen. Auszuschließen sind hier auch Kosten, die als Spesenersatz anzusehen und unter den Sonstigen Kosten (Pos. F6) auszuweisen sind.

Die Sonstigen Sozialkosten sind bei Wiederbesetzung eines freigeordneten Arbeitsplatzes im Rahmen der Vorruhestandsregelung um die von der Bundesanstalt für Arbeit geleisteten Zahlungen zu kürzen.

### 27 Bauhauptgewerbe und Bauträger

**Kosten für Fremd- und Nachunternehmerleistungen** sind Entgelte für Leistungen, die vom befragten Unternehmen weitervergeben worden sind (z. B. Isolierungsarbeiten, Schreiner-, Maler-, Montagearbeiten u. dgl.), gleichgültig, ob sie nach Leistungspositionen oder nicht nach Positionen des Leistungsverzeichnisses vergeben wurden.

Falls auf dem Konto Fremd- und Nachunternehmerleistungen auch Aufwendungen für Nebenunternehmerleistungen verbucht sein sollten, sind diese hier ebenso wie bei der Jahresbauleistung abzuziehen.

#### Ausbaugewerbe

**Kosten für durch andere Unternehmen ausgeführte Lohnarbeiten** sind Entgelte für Leistungen, die vom befragten Unternehmen weitervergeben worden sind (Nachunternehmerleistungen) sowie Entgelte für die Be- oder Verarbeitung von eigenem (beigestelltem) Material durch fremde Unternehmen.

Falls auf dem Konto Fremd- und Nachunternehmerleistungen auch Aufwendungen für Nebenunternehmerleistungen verbucht sein sollten, sind diese abzuziehen.

Leistungen von Nebenunternehmern stellen beim Hauptunternehmer nur durchlaufende Posten dar.

**Nicht einzubeziehen** sind Entgelte für Beschäftigte von Nachunternehmern.

- 28 Beim Operating-Leasing verbleiben die typischen Rechte (z. B. Gewährleistungsrechte) und Pflichten eines Eigentümers im Leasingvertrag beim Leasinggeber. Das Investitionsrisiko liegt beim Leasinggeber, der auch für Wartung und Instandhaltung oder den Ersatz des Leasinggutes bei Verlust, Diebstahl, Beschädigung

oder vorzeitigem Verschleiß zuständig ist. Sein Interesse muss eshalb von vornherein darauf gerichtet sein, das Objekt ggf. nacheinander an mehrere Leasingnehmer zu verleasen. Es kann zwar auch eine feste Mietzeit vereinbart werden, i. d. R. werden hier jedoch Anlagen für eine unbestimmte und jederzeit kündbare Dauer angemietet. Nach Ablauf der Mietzeit erwartet der Leasinggeber sein Gut – abgesehen von der normalen Abnutzung – in mehr oder weniger dem gleichen Zustand zurück, wie er es abgegeben hat.

## 29 Sonstige Kosten

Es sind unter anderem **Kosten für den Abtransport** von Gütern durch **fremde** Unternehmen aufzuführen. Transportkosten, die bei der **Anlieferung** von Roh-, Hilfs- und Betriebsstoffen usw. durch **fremde** Unternehmen entstanden sind, sind in den Material- und Wareneingängen und Material- und Warenbeständen enthalten und gehen damit in den ermittelten Materialverbrauch und Wareneinsatz (Pos. D und E) ein. Die Kosten für den **eigenen Fuhrpark** sind aufgegliedert bei den einzelnen Kostenpositionen anzugeben, z. B. Kraftstoffverbrauch bei Pos. D, Entgelte für Fahrer bei Pos. F1, Instandhaltungskosten bei Pos. F4, Kraftfahrzeugsteuer bei Pos. F7, Abschreibungen bei Pos. F8 und Versicherungsbeiträge bei Pos. F6.

Falls ein Sammelkonto (Kostenstelle Kfz-Kosten) besteht und dessen Aufgliederung besondere Schwierigkeiten bereitet, genügen sorgfältig geschätzte Angaben zu den einzelnen Positionen. Die eigenen Transportkosten bleiben also bei Selbstabholung von Roh-, Hilfs- und Betriebsstoffen u. dgl. bei den Material- und Wareneingängen und Material- und Warenbeständen unberücksichtigt und gehen deshalb nicht in den ermittelten Materialverbrauch und Wareneinsatz (Pos. D und E) ein.

Provisionen an Angestellte sind bei den Gehältern (Pos. F1) auszuweisen; alle übrigen Provisionen hier bei den Sonstigen Kosten.

Zu den **Bankspesen** zählen z. B. Kontoführungsgebühren, Wechselspesen (ohne Diskont), Gebühren für Scheck- und Überweisungsvordrucke, Depotgebühren usw., nicht aber Zinsen für geliehenes Kapital, Kontokorrentzinsen und Überziehungsprovisionen (vgl. auch 33).

Zu den **Sonstigen Kosten** zählen z. B. nicht Einkommen-, Körperschafts- und Erbschaftsteuer sowie Lastenausgleichsabgaben, an Abnehmer gewährte Preisnachlässe (Rabatte, Boni, Skonti, Abzüge, die auf begründeten Beanstandungen beruhen u. dgl.).

## 30 Zu den Steuern, die als Kosten anzusehen sind, zählen unter anderem:

– Grundsteuer und Kraftfahrzeugsteuer.

Es sind nur die auf das Geschäftsjahr tatsächlich entfallenden Beträge anzugeben.

Öffentliche Gebühren und Beiträge sind Abgaben, die für bestimmte Leistungen des Staates bezahlt werden, wie Eichgebühren usw.

Beiträge zur Industrie- und Handelskammer und zur Handwerkskammer sind nicht hier, sondern bei den Sonstigen Kosten zu melden.

## 31 Abschreibungen auf die Substanz dürfen nur von Unternehmen gemeldet werden, bei denen eine Absetzung für Substanzverringerung (AfS) nach § 7 VI EStG zulässig ist.

Die AfS ist der z. B. beim Abbau von Kiesgruben und Steinbrüchen anzusetzende Aufwandsposten für den Verbrauch der Substanz.

## 32 Zu den Sonderabschreibungen, die nicht mit aufzuführen sind, gehören insbesondere Abschreibungen gemäß dem Fördergebietsgesetz in den neuen Bundesländern und Berlin. Nicht aufzuführen sind außerdem Abschreibungen nach § 6b EStG (Gewinn aus der Veräußerung von bestimmten Anlagegütern). Dagegen sind geringwertige Wirtschaftsgüter im Sinne von § 6 Absatz 2 EStG, soweit sie nicht in einer anderen Kostenposition (z. B. D2) schon enthalten sind, einzubeziehen.

## 33 Zu den **Fremdkapitalzinsen** gehören die Zinsen für langfristige Schulden, für Gesellschafterdarlehen, Lieferanten- und Bankkredite, Zinsen für sonstige Schulden einschließlich Diskont (ohne Wechselspesen) und Provisionen für Bankkredite (insbesondere Kredit- und Überziehungsprovision sowie Kreditbereitstellungsprovision). Fremdkapitalzinsen aufgrund reiner Finanzgeschäfte sollen nicht enthalten sein.

**Bankspesen** (z. B. Kontoführungsgebühren, Wechselspesen, Gebühren für Scheck- und Überweisungsvordrucke, Depotgebühren) sind unter den Sonstigen Kosten (Pos. F6) anzugeben. Die Fremdkapitalzinsen dürfen nicht mit Zinserträgen saldiert ausgewiesen werden.

## G Subventionen

### 34 Unter Subventionen sind zu melden:

Zuwendungen, die Bund, Länder und Gemeinden oder Einrichtungen der Europäischen Gemeinschaft ohne Gegenleistung an das Unternehmen für laufende Produktionszwecke gewähren, um

– die Produktionskosten zu verringern

und/oder

– die Verkaufspreise der Erzeugnisse zu senken

und/oder

– eine hinreichende Entlohnung der Produktionsfaktoren zu ermöglichen.

### Hierzu zählen z. B.

– Zinszuschüsse, gleichgültig für welche Zwecke sie gewährt werden (auch dann, wenn sie an den Kreditgeber direkt gezahlt werden),

– Frachthilfen und

– Zuwendungen für Forschungs- und Entwicklungsvorhaben, soweit nicht spezielle Auftragsforschung für den Staat.

### Nicht zu den Subventionen zählen:

Steuererleichterungen, Investitionszuschüsse, -zulagen sowie Ersatzleistungen für Katastrophenschäden und sonstige außerordentliche bzw. außerhalb des Verantwortungsbereichs des Unternehmens liegende Verluste.

## H Umsatzsteuer

### 35 Es ist nur die auf das Geschäftsjahr entfallende Umsatzsteuer anzugeben.

Hierzu zählt auch die Umsatzsteuer auf geleistete und empfangene Anzahlungen.

Von Tochtergesellschaften ist die Umsatzsteuer auf ihre Außenumsätze und -bezüge zu melden, obwohl sie von der Muttergesellschaft getragen bzw. in Anrechnung gebracht wird. Diese Beträge sind nicht von der Muttergesellschaft nachzuweisen.

### 36 Soweit entsprechende Unterlagen über die abzugsfähige Umsatzsteuer auf den Käufen von Sachanlagen nicht vorliegen, genügt eine sorgfältige Schätzung.

## I Innerbetriebliche Forschung und Entwicklung

### 37 **Forschung und Entwicklung** ist systematische, schöpferische Arbeit zur Erweiterung des Kenntnisstands sowie der Verwendung von Erkenntnissen für neue Anwendungsmöglichkeiten.

Bei den innerbetrieblichen Aufwendungen handelt es sich um sämtliche Aufwendungen für in der Einheit selbst durchgeführte Forschungs- und Entwicklungsarbeiten (FuE) unabhängig von der Herkunft der Mittel (einschließlich Investitionsaufwendungen).

**Nicht zu den Tätigkeiten der innerbetrieblichen Forschung und Entwicklung zählen:**

– Tätigkeiten im Rahmen des Bildungswesens

– Informationsdienste, Prüfung und Standardisierung, Durchführbarkeitsstudien usw.

– Sonstige industrielle Tätigkeiten (z. B. Produktionsvorbereitung, Erwerb externen Wissens, Mitarbeiterschulung, Marketing, auch wenn sie im Rahmen von Innovationen durchgeführt werden)

### **38 Anzahl der für Forschung und Entwicklung eingesetzten Arbeitnehmerinnen/Arbeitnehmer**

Hierunter fallen alle direkt mit Forschungs- und Entwicklungsarbeiten befassten Mitarbeiterinnen und Mitarbeiter sowie das direkte Dienstleistungen erbringende Personal, wie Managerinnen und Manager, Verwaltungs- und Büroangestellte. Mitarbeiterinnen und Mitarbeiter, die **indirekte** Dienstleistungen erbringen, wie Kantinenpersonal und Betriebsschutzmitarbeiter, fallen nicht unter diese Position, auch wenn die Entgelte als Gemeinkosten in diese Aufwendungen eingehen.

Nicht erfasst werden

- Mitarbeiterinnen/Mitarbeiter, die sich mit Weiterbildung und Schulungen befassen,
- Mitarbeiterinnen/Mitarbeiter, die sich mit anderen wissenschaftlichen und technischen Aktivitäten (z. B. Informationsdienste, Erprobung und Vereinheitlichung, Durchführbarkeitsstudien usw.) befassen und
- Mitarbeiterinnen/Mitarbeiter, die sich mit anderen industriellen Aktivitäten (z. B. industrielle Innovationen usw.) befassen.



# Klassifikation der Wirtschaftszweige mit Erläuterungen

## Ausgabe 2008

### A u s z u g

#### F Baugewerbe

Dieser Abschnitt umfasst allgemeine und spezialisierte Hoch- und Tiefbautätigkeiten. Dazu zählen Neubau, Instandsetzung, An- und Umbau, die Errichtung von vorgefertigten Gebäuden oder Bauwerken auf dem Baugelände sowie provisorischer Bauten. Es handelt sich um die Errichtung von Wohn-, Büro- und Geschäftsgebäuden, öffentlichen Gebäuden, Gebäuden der Versorgungswirtschaft, landwirtschaftlichen Gebäuden usw. einerseits sowie von Autobahnen, Straßen, Brücken, Tunneln, Bahnverkehrsstrecken, Rollbahnen, Häfen und anderen Wasserbauten, Bewässerungsanlagen, Kanalisationen, Industrieanlagen, Rohrleitungen und elektrischen Leitungen, Sportanlagen usw. andererseits.

Diese Arbeiten können auf eigene Rechnung oder im Lohnauftrag ausgeführt werden. Ein Teil der Arbeiten, manchmal auch die gesamte praktische Arbeit, kann an Subunternehmer vergeben werden. Einheiten, die die Gesamtverantwortung für ein Bauprojekt innehaben, fallen unter diesen Abschnitt.

Ebenfalls eingeschlossen sind die Renovierung von Gebäuden und Ingenieurbauten. Dieser Abschnitt umfasst den vollständigen Bau von Gebäuden (Abteilung 41) und von Tiefbauten (Abteilung 42) sowie spezialisierte Bautätigkeiten, insofern diese nur einen Teil der gesamten Bauarbeiten darstellen (Abteilung 43). Die Vermietung von Baugeräten mit Bedienungspersonal wird nach der jeweils mit diesen Geräten ausgeführten Bautätigkeit klassifiziert.

Dieser Abschnitt umfasst auch die Realisierung von Wohnungsbauvorhaben und anderen Bauvorhaben zum späteren Verkauf durch Sicherstellung der Finanzierung und technischen Ausführung. Zielen die Bautätigkeiten nicht auf einen späteren Verkauf der Bauwerke, sondern auf deren Nutzung ab (z. B. durch die spätere Vermietung von Räumen in diesen Gebäuden oder die Nutzung von Anlagen zu Produktionszwecken), sind die Einheiten nicht hier einzuordnen, sondern nach ihren operativen Tätigkeiten, z. B. Grundstück- und Wohnungswesen, Herstellung von Waren usw.

#### 41 Hochbau

Diese Abteilung umfasst die Errichtung von Gebäuden aller Art. Dazu zählen Neubau, Instandsetzung, An- und Umbau, die Errichtung von vorgefertigten Gebäuden oder Bauwerken auf dem Baugelände sowie provisorischer Bauten. Es handelt sich um den Bau von vollständigen Wohn-, Büro- und Geschäftsgebäuden, öffentlichen Gebäuden, Gebäuden der Versorgungswirtschaft, landwirtschaftlichen Gebäuden usw.

##### 41.1 Erschließung von Grundstücken; Bauträger

##### 41.10 Erschließung von Grundstücken; Bauträger

##### 41.10.1 Erschließung von unbebauten Grundstücken

Diese Unterklasse umfasst:  
– Erschließung von unbebauten Grundstücken im Rahmen von Bauvorhaben zum späteren Verkauf durch Sicherstellung der Finanzierung und technischen Ausführung

*Diese Unterklasse umfasst nicht:*

- Bau von Gebäuden (s. 41.20.1 und .2)
- Tätigkeiten von Architektur- und Ingenieurbüros (s. Gruppe 71.1)
- Projektmanagement für Bauvorhaben (s. Gruppe 71.1)

##### 41.10.2 Bauträger für Nichtwohngebäude

Diese Unterklasse umfasst:  
– Realisierung von Bauvorhaben im Nichtwohnungsbau zum späteren Verkauf durch Sicherstellung der Finanzierung und technischen Ausführung

*Diese Unterklasse umfasst nicht:*

- Bau von Gebäuden (s. 41.20.1 und .2)
- Tätigkeiten von Architektur- und Ingenieurbüros (s. Gruppe 71.1)
- Projektmanagement für Bauvorhaben (s. Gruppe 71.1)

##### 41.10.3 Bauträger für Wohngebäude

Diese Unterklasse umfasst:  
– Realisierung von Wohnungsbauvorhaben zum späteren Verkauf durch Sicherstellung der Finanzierung und technischen Ausführung

*Diese Unterklasse umfasst nicht:*

- Bau von Gebäuden (s. 41.20.1 und .2)
- Tätigkeiten von Architektur- und Ingenieurbüros (s. Gruppe 71.1)
- Projektmanagement für Bauvorhaben (s. Gruppe 71.1)

#### 41.2 Bau von Gebäuden

Diese Gruppe umfasst die vollständige Errichtung von Wohn- und Nichtwohngebäuden auf eigene Rechnung oder im Lohnauftrag. Die Bauarbeiten können zum Teil oder auch zur Gänze an Subunternehmer vergeben werden. Werden nur spezialisierte Bautätigkeiten ausgeführt, so fallen diese unter Abteilung 43.

#### 41.20 Bau von Gebäuden

##### 41.20.1 Bau von Gebäuden (ohne Fertigteilbau)

Diese Unterklasse umfasst:

- Errichtung von Wohngebäuden aller Art:
  - Einfamilienhäuser
  - Mehrfamilienhäuser einschließlich Hochhäuser
- Errichtung von Nichtwohngebäuden aller Art:
  - kommerzielle Gebäude wie Fabriken, Werkstätten, Montagewerke
  - Krankenhäuser, Schulen, Bürogebäude
  - Hotels, Geschäftshäuser, Einkaufszentren, Gaststätten
  - Flughafengebäude
  - Sporthallen
  - Parkhäuser und Tiefgaragen
  - Lagerhäuser
  - Kirchen und andere Sakralbauten
- Umbau oder Renovierung bestehender Wohnanlagen

*Diese Unterklasse umfasst nicht:*

- Bau von Industrieanlagen, die keine Gebäude sind (s. 42.99.0)
- Tätigkeiten von Architektur- und Ingenieurbüros (s. Gruppe 71.1)
- Projektmanagement für Bauvorhaben (s. Gruppe 71.1)

##### 41.20.2 Errichtung von Fertigteilbauten

Diese Unterklasse umfasst:

- Errichtung von vorgefertigten Gebäuden (Fertigteilbauten) aus selbst hergestellten oder fremd bezogenen Fertigbauteilen auf der Baustelle

*Diese Unterklasse umfasst nicht:*

- Bau von Industrieanlagen, die keine Gebäude sind (s. 42.99.0)
- Tätigkeiten von Architektur- und Ingenieurbüros (s. Gruppe 71.1)
- Projektmanagement für Bauvorhaben (s. Gruppe 71.1)

- 42 Tiefbau**  
Diese Abteilung umfasst den Bau von Tiefbauten. Dazu zählen Neubau, Instandsetzung, An- und Umbau, die Errichtung von vorgefertigten Bauwerken auf dem Baugelände sowie provisorischer Bauten.  
Es handelt sich um große bauliche Anlagen wie Autobahnen, Straßen, Brücken, Tunnel, Bahnverkehrsstrecken, Rollbahnen, Häfen und andere Wasserbauten, Bewässerungsanlagen, Kanalisationen, Industrieanlagen, Rohrleitungen und elektrische Kabelnetze, Sportanlagen usw. Die Arbeiten können auf eigene Rechnung oder im Lohnauftrag ausgeführt werden. Ein Teil der Arbeiten, manchmal auch die gesamte praktische Arbeit, kann an Subunternehmer vergeben werden.
- 42.1 Bau von Straßen und Bahnverkehrsstrecken**
- 42.11 Bau von Straßen**
- 42.11.0 Bau von Straßen**  
Diese Unterklasse umfasst:  
– Bau von Autobahnen, Landstraßen, Straßen und Wegen  
– Belagsarbeiten an Straßen, Brücken und Tunneln:  
• Asphaltieren bzw. Pflastern von Straßen und Wegen  
• Markierung von Straßen u. Ä.  
– Anbringen von Leitplanken, Verkehrszeichen u. Ä. an Straßen  
– Baustellenabsicherung beim Straßenbau  
– Bau von Rollbahnen  
*Diese Unterklasse umfasst nicht:*  
– Montage von Straßenbeleuchtungen und elektrischen Signalanlagen (s. 43.21.0)  
– Tätigkeiten von Architektur- und Ingenieurbüros (s. Gruppe 71.1)  
– Projektmanagement für Bauvorhaben (s. Gruppe 71.1)
- 42.12 Bau von Bahnverkehrsstrecken**
- 42.12.0 Bau von Bahnverkehrsstrecken**  
Diese Unterklasse umfasst:  
– Bau von Bahnverkehrsstrecken, auch von anderen Bahnen als Eisenbahnen  
*Diese Unterklasse umfasst nicht:*  
– Montage von Beleuchtungen und elektrischen Signalanlagen (s. 43.21.0)  
– Tätigkeiten von Architektur- und Ingenieurbüros (s. Gruppe 71.1)  
– Projektmanagement für Bauvorhaben (s. Gruppe 71.1)
- 42.13 Brücken- und Tunnelbau**
- 42.13.0 Brücken- und Tunnelbau**  
Diese Unterklasse umfasst:  
– Bau von Brücken, auch für Hochstraßen  
– Bau von Tunneln  
*Diese Unterklasse umfasst nicht:*  
– Montage von Beleuchtungen und elektrischen Signalanlagen (s. 43.21.0)  
– Tätigkeiten von Architektur- und Ingenieurbüros (s. Gruppe 71.1)  
– Projektmanagement für Bauvorhaben (s. Gruppe 71.1)
- 42.2 Leitungstiefbau und Kläranlagenbau**
- 42.21 Rohrleitungstiefbau, Brunnenbau und Kläranlagenbau**
- 42.21.0 Rohrleitungstiefbau, Brunnenbau und Kläranlagenbau**  
Diese Unterklasse umfasst den Bau von Leitungen und von Bauwerken, die zu Ver- und Entsorgungsanlagen gehören.  
Diese Unterklasse umfasst:  
– Bau von:  
• Rohrfernleitungen und städtischen Rohrleitungen  
• Wasserleitungen  
• Bewässerungssystemen (Kanälen)  
• Sammelbecken  
• Kanalnetzen (einschließlich Reparatur)  
• Abwasserbeseitigungsanlagen  
• Pumpstationen  
– Brunnenbau  
*Diese Unterklasse umfasst nicht:*  
– Installation von gewerblichen Maschinen und Ausrüstungen (s. 33.20.0)  
– Reinigung von Abwasserkanälen (s. 37.00.1)  
– Projektmanagement für Tiefbautätigkeiten (s. 71.12.1)
- 42.22 Kabelnetzleitungstiefbau**
- 42.22.0 Kabelnetzleitungstiefbau**  
Diese Unterklasse umfasst den Bau von Leitungen zur Verteilung von elektrischem Strom und von Fernmeldeleitungen sowie den Bau der damit untrennbar verbundenen Gebäude und Bauwerke.  
Diese Unterklasse umfasst:  
– Bau von Tiefbauwerken für:  
• Strom- und Kommunikationsleitungsnetze (innerstädtische und über Land)  
• Kraftwerke  
*Diese Unterklasse umfasst nicht:*  
– Installation von gewerblichen Maschinen und Ausrüstungen (s. 33.20.0)  
– Projektmanagement für Tiefbautätigkeiten (s. 71.12.1)
- 42.9 Sonstiger Tiefbau**
- 42.91 Wasserbau**
- 42.91.0 Wasserbau**  
Diese Unterklasse umfasst:  
– Bau von:  
• Wasserstraßen, Häfen (einschließlich Yachthäfen), Flussbauten, Schleusen usw.  
• Talsperren und Deichen  
– Ausbaggern von Wasserstraßen  
*Diese Unterklasse umfasst nicht:*  
– Projektmanagement für Tiefbautätigkeiten (s. 71.12.1)
- 42.99 Sonstiger Tiefbau a. n. g.**
- 42.99.0 Sonstiger Tiefbau a. n. g.**  
Diese Unterklasse umfasst:  
– Bau von Industrieanlagen (außer Gebäuden) wie:  
• Raffinerien  
• Chemiefabriken  
– Errichtung von Bauwerken, die keine Gebäude sind, wie:  
• Sportanlagen  
– Flächenaufteilung mit Infrastrukturverbesserungen (z. B. Bau von zusätzlichen Straßen und Versorgungsanlagen)  
*Diese Unterklasse umfasst nicht:*  
– Installation von gewerblichen Maschinen und Ausrüstungen (s. 33.20.0)  
– Flächenaufteilung ohne Infrastrukturverbesserungen (s. 68.10.1 und .2)  
– Projektmanagement für Tiefbautätigkeiten (s. 71.12.1)

- 43 Vorbereitende Baustellenarbeiten, Bauinstallation und sonstiges Ausbaugewerbe**
- Diese Abteilung umfasst den spezialisierten Hoch- und Tiefbau, also die Durchführung von Teilarbeiten an Hoch- und Tiefbauten oder die entsprechenden Vorarbeiten. Im Allgemeinen handelt es sich um spezialisierte Tätigkeiten, die besondere Fachkenntnisse bzw. Ausrüstungen erfordern. Dazu zählen Tätigkeiten wie Pfahlgründung, Fundamentarbeiten, Rohbau, Betonbau, Maurerarbeiten, Pflasterarbeiten, Gerüstbau, Dachdeckung usw. Die Errichtung von Stahlkonstruktionen zählt ebenfalls dazu, sofern die Einzelteile nicht von derselben Einheit hergestellt werden. Die Arbeiten des spezialisierten Hoch- und Tiefbaus werden in der Regel von Subunternehmern ausgeführt, besonders die entsprechenden Reparaturarbeiten werden jedoch unmittelbar für den Eigentümer ausgeführt. Baufertigstellung und Ausbauarbeiten sind ebenfalls eingeschlossen.
- Zu dieser Abteilung zählt ferner die Installation aller Arten von Anlagen der Versorgungstechnik, die für die Nutzung eines Gebäudes erforderlich sind. Diese Tätigkeiten werden meist auf der Baustelle ausgeführt, es kann jedoch auch eine werkseitige Vorfertigung stattfinden. Hierunter fallen Tätigkeiten wie die Installation von Gas-, Wasser-, Heizungs-, Lüftungs- und Klimaanlage, Antennen, Alarmanlagen und sonstigen elektrischen Anlagen, Sprinkleranlagen, Aufzügen, Rolltreppen usw. Ferner zählen dazu Abdichtarbeiten gegen Wasser, Wärme- und Schalldämmung, Blecharbeiten, Installation von Kühlanlagen für kommerzielle Nutzung, Installation von Beleuchtungs- und Signalanlagen für Straßen, Bahnverkehrsstrecken, Flughäfen, Häfen usw. Eingeschlossen sind auch die entsprechenden Reparaturarbeiten. Sonstiger Ausbau beinhaltet Tätigkeiten, die für den Ausbau und die Fertigstellung eines Gebäudes erforderlich sind. Dazu zählen Glaserarbeiten, Putzarbeiten, Maler- und Dekorationsarbeiten, Verlegen von Bodenbelägen wie Fliesen, Parkett, Teppichböden usw. oder Verkleiden von Wänden mit Materialien wie Fliesen, Tapeten usw., Abschleifen von Fußböden, Zimmerei, Akustikarbeiten, Fassadenreinigung usw. Eingeschlossen sind auch die entsprechenden Reparaturarbeiten.
- Die Vermietung von Baugeräten mit Bedienungspersonal wird nach der jeweils ausgeführten Bautätigkeit klassifiziert.
- 43.1 Abbrucharbeiten und vorbereitende Baustellenarbeiten**
- Diese Gruppe umfasst Tätigkeiten zur Vorbereitung von Baustellen für die anschließenden Bauarbeiten, einschließlich des Abbruchs vorhandener Bauwerke.
- 43.11 Abbrucharbeiten**
- 43.11.0 Abbrucharbeiten**
- Diese Unterklasse umfasst:
- Abbruch von Gebäuden und anderen Bauwerken
  - Rückbau von Straßen
- 43.12 Vorbereitende Baustellenarbeiten**
- 43.12.0 Vorbereitende Baustellenarbeiten**
- Diese Unterklasse umfasst:
- Enttrümmerung von Baustellen
  - Erdbewegungen wie Ausschachtung, Erdauffüllung, Ein- ebnung und Planierung von Baugelände, Grabenaushub, Felsabbau, Sprengen usw.
  - Erschließung und Schließung von Lagerstätten:
    - Abräumen des Deckgebirges sowie Entwicklungs- und Vorarbeiten an Bodenschätzen führenden Grundstücken und Lagerstätten, mit Ausnahme von Erdöl- und Erdgaslagerstätten
    - Auffüllen stillgelegter Abbaustätten
  - Baustellenentwässerung
  - Entwässerung von land- und forstwirtschaftlichen Flächen
- Diese Unterklasse umfasst nicht:*
- Erdöl- und Erdgasbohrungen zu Förderzwecken (s. 06.10.0 und 06.20.0)
  - Dekontaminierung von Böden (s. 39.00.0)
  - Brunnenbau (s. 42.21.0)
  - Schachtbau (s. 43.99.9)
- 43.13 Test- und Suchbohrung**
- 43.13.0 Test- und Suchbohrung**
- Diese Unterklasse umfasst:
- Test-, Such- und Kernbohrung für bauliche, geophysikalische, geologische oder ähnliche Zwecke
- Diese Unterklasse umfasst nicht:*
- Erdöl- und Erdgasbohrungen zu Förderzwecken (s. 06.10.0 und 06.20.0)
  - Test- und Suchbohrungen zur Unterstützung des Bergbaus (s. 09.90.0)
  - Brunnenbau (s. 42.21.0)
  - Schachtbau (s. 43.99.9)
  - Prospektion auf Öl- und Gasfelder, geophysikalische, geologische und seismografische Untersuchungen (s. 71.12.3)
- 43.2 Bauinstallation**
- Diese Gruppe umfasst den Einbau technischer Anlagen, die für die Nutzung eines Gebäudes erforderlich sind. Hierzu zählt die Elektro-, Wasser-, Gas-, Heizungs-, Lüftungs- und Klimaanlageinstallation, der Einbau von Aufzügen usw.
- 43.21 Elektroinstallation**
- 43.21.0 Elektroinstallation**
- Diese Unterklasse umfasst folgende Elektroinstallationen in Gebäuden und Tiefbauwerken aller Art:
- Installation von:
    - elektrischen Leitungen und Armaturen
    - Leitungen für Telekommunikationssysteme
    - Leitungen für Computernetze und Kabelfernsehen, einschließlich Glasfaserkabeln
    - Antennen, einschließlich Parabolantennen
    - Beleuchtungsanlagen für Gebäude
    - Feuermeldeanlagen
    - Einbruchalarmanlagen
    - Notstromanlagen
    - Stromzählern
    - Befeuerungsanlagen für Rollbahnen
    - Beleuchtungs- und Signalanlagen für Straßen und andere Verkehrswege
    - Solarstromanlagen
  - Anschluss von elektrischen Haushaltsgeräten, einschließlich Fußleistenheizungen
- Diese Unterklasse umfasst nicht:*
- Installation von gewerblichen Maschinen und Ausrüstungen (s. 33.20.0)
  - Bau von Strom- und Kommunikationsleitungen (s. 42.22.0)
  - Installation von (Elektro-) Heizungsanlagen (s. 43.22.0)
  - Überwachung und Fernüberwachung von elektronischen Sicherheitssystemen wie Einbruchs- oder Diebstahalarmgeräten und Feuermeldern, einschließlich deren Installation und Instandhaltung (s. 80.20.0)
- 43.22 Gas-, Wasser-, Heizungs- sowie Lüftungs- und Klimainstallation**
- 43.22.0 Gas-, Wasser-, Heizungs- sowie Lüftungs- und Klimainstallation**
- Diese Unterklasse umfasst die Installation von Gas-, Wasser-, Heizungs- und Lüftungs- sowie Klimaanlage, einschließlich Erweiterung, Umbau, Instandhaltung und Reparatur.
- Diese Unterklasse umfasst:
- Einbau von Folgendem in Gebäude und andere Bauwerke:
    - Heizungsanlagen (mit elektrischem Strom, Gas, Öl oder festen Brennstoffen betrieben)
    - Öfen, Kühltürme
    - nicht-elektrische Solarwärmekollektoren
    - Wasser- und Sanitärinstallationen
    - Lüftungs- und Klimaanlage
    - Gasinstallationen
    - Versorgungsleitungen für verschiedene Gase (z. B. Sauerstoff in Krankenhäusern)
    - Dampfleitungen
    - Sprinkleranlagen für Brandschutzzwecke
    - Rasensprengeranlagen
  - (Leer-) Rohrverlegung
  - Reinigen von und Beseitigung von Verstopfungen in Entwässerungsrohren in Gebäuden
- Diese Unterklasse umfasst nicht:*
- Installation von gewerblichen Maschinen und Ausrüstungen (s. 33.20.0)
  - Wartung und Reinigen von Abwasserkanälen (s. 37.00.1)
  - Einbau elektrischer Fußleistenheizungen (s. 43.21.0)

- 43.29 Sonstige Bauinstallation**
- 43.29.1 Dämmung gegen Kälte, Wärme, Schall und Erschütterung**  
Diese Unterklasse umfasst:  
– Dämmung gegen Kälte, Wärme, Schall und Erschütterung  
– Wärmedämmarbeiten an Warm- oder Kaltwasserrohren, Kesseln u. Ä.  
– Feuerschutzdämmung
- 43.29.9 Sonstige Bauinstallation a. n. g.**  
Diese Unterklasse umfasst:  
– Einbau von Folgendem in Gebäude und andere Bauwerke:  
• Aufzüge und Rolltreppen, einschließlich Reparatur und Instandhaltung  
• automatische Türen und Drehtüren  
• Blitzableiter  
• Staubsaugersysteme  
– Montage von Zäunen, Geländern und Feuertreppen  
– Installation von Jalousien und Markisen  
– Installation von Schildern (auch Leuchtschildern)  
*Diese Unterklasse umfasst nicht:*  
– *Installation von gewerblichen Maschinen und Ausrüstungen (s. 33.20.0)*  
– *Anbringen von Verkehrszeichen (s. 42.11.0)*
- 43.3 Sonstiger Ausbau**
- 43.31 Anbringen von Stuckaturen, Gipserei und Verputzerei**
- 43.31.0 Anbringen von Stuckaturen, Gipserei und Verputzerei**  
Diese Unterklasse umfasst:  
– Stuck-, Gips- und Verputzarbeiten innen und außen, einschließlich damit verbundener Lattenschalung in und an Gebäuden und anderen Bauwerken
- 43.32 Bautischlerei und -schlosserei**
- 43.32.0 Bautischlerei und -schlosserei**  
Diese Unterklasse umfasst:  
– Einbau von Türen (außer automatischen Türen und Drehtüren), Fenstern, Tür- und Fensterrahmen aus Holz oder anderem Material  
– Einbau von Einbauküchen, Einbauschränken, Treppen, Ladeneinrichtungen u. Ä.  
– Einbau von Decken, beweglichen Trennwänden u. ä. Innenausbauarbeiten  
Dieser Unterklasse ist der Einbau selbst hergestellter und fremd bezogener Bauelemente u. Ä. zuzuordnen.  
*Diese Unterklasse umfasst nicht:*  
– *Einbau von automatischen Türen und Drehtüren (s. 43.29.9)*  
– *Zusammenbau von frei stehenden Möbeln (s. 95.24.0)*
- 43.33 Fußboden-, Fliesen- und Plattenlegerei, Tapeziererei**
- 43.33.0 Fußboden-, Fliesen- und Plattenlegerei, Tapeziererei**  
Diese Unterklasse umfasst:  
– Verlegen, Anbringen oder Einbau von:  
• Wand- und Bodenfliesen oder -platten aus Keramik, Beton oder Stein  
• Ofenkacheln  
• Parkett- und andere Holzböden, Wandvertäfelungen  
• Teppich- und Linoleumböden sowie Bodenbeläge aus Gummi oder Kunststoffen  
• Böden und Wandverkleidungen aus Terrazzo, Marmor, Granit oder Schiefer  
• Tapeten  
– Parkettversiegelung  
– Fußbodenschleiferei
- 43.34 Malerei und Glaserei**
- 43.34.1 Maler- und Lackierergewerbe**  
Diese Unterklasse umfasst:  
– Innen- und Außenanstrich von Gebäuden, auch als Korrosionsschutz  
– Anstrich von Tiefbauten  
*Diese Unterklasse umfasst nicht:*  
– *Lackieren von Kraftwagen (s. 45.20.1)*
- 43.34.2 Glasergewerbe**  
Diese Unterklasse umfasst:  
– Ausführung von Glaserarbeiten, einschließlich Einbau von Spiegeln usw.  
*Diese Unterklasse umfasst nicht:*  
– *Fenstereinbau (s. 43.32.0)*
- 43.39 Sonstiger Ausbau a. n. g.**
- 43.39.0 Sonstiger Ausbau a. n. g.**  
Diese Unterklasse umfasst:  
– Akustikbau (z. B. Anbringen von Akustikplatten)  
– Reinigung neu errichteter Gebäude (Baugrobreinigung)  
– sonstige Baufertigstellung und Ausbauarbeiten a. n. g.  
*Diese Unterklasse umfasst nicht:*  
– *Tätigkeiten von Raumgestaltern (s. 74.10.3)*  
– *allgemeine Innenreinigung von Gebäuden und anderen Bauwerken (s. 81.21.0)*  
– *spezialisierte Innen- und Außenreinigung von Gebäuden (s. 81.22.9)*
- 43.9 Sonstige spezialisierte Bautätigkeiten**
- 43.91 Dachdeckerei und Zimmerei**
- 43.91.1 Dachdeckerei und Bauspenglerei**  
Diese Unterklasse umfasst:  
– Errichtung von Dächern  
– Decken von Dächern  
– Spenglerarbeiten im Außenbereich im Rahmen der Errichtung von Dächern  
*Diese Unterklasse umfasst nicht:*  
– *Vermietung von Baumaschinen und -geräten ohne Bedienungspersonal (s. 77.32.0)*
- 43.91.2 Zimmerei und Ingenieurholzbau**  
Diese Unterklasse umfasst:  
– Errichtung von Dachstühlen u. ä. Holzkonstruktionen  
*Diese Unterklasse umfasst nicht:*  
– *Vermietung von Baumaschinen und -geräten ohne Bedienungspersonal (s. 77.32.0)*
- 43.99 Sonstige spezialisierte Bautätigkeiten a. n. g.**
- 43.99.1 Gerüstbau**  
Diese Unterklasse umfasst:  
– Auf- und Abbau von Gerüsten und Arbeitsbühnen  
*Diese Unterklasse umfasst nicht:*  
– *Vermietung von Gerüsten und Arbeitsbühnen ohne Auf- und Abbau (s. 77.32.0)*
- 43.99.2 Schornstein-, Feuerungs- und Industrieofenbau**  
Diese Unterklasse umfasst:  
– Bau von Schornsteinen  
– Feuerungs- und Industrieofenbau  
– Kaminbau  
*Diese Unterklasse umfasst nicht:*  
– *Einbau von Heizungsanlagen (s. 43.22.0)*  
– *Verlegen von Ofenkacheln (s. 43.33.0)*
- 43.99.9 Baugewerbe a. n. g.**  
Diese Unterklasse umfasst:  
– spezielle Tätigkeiten im Hoch- und Tiefbau, die besondere Fachkenntnisse bzw. Ausrüstungen erfordern:  
• Herstellen von Fundamenten einschließlich Pfahlgründung  
• Abdichtung gegen Wasser und Feuchtigkeit  
• Gebäudetrocknung  
• Schachtbau  
• Montage von Stahlelementen  
• Eisenbiegerei  
• Mauer- und Pflasterarbeiten  
• Betonarbeiten, einschließlich Stahlbetonarbeiten  
• Aufstellen von Stadtmöbeln (z. B. Wartehäuschen, Bänke)  
• Arbeiten, für die spezielle Voraussetzungen, wie Erfahrung im Klettern und die entsprechende Ausrüstung, erforderlich sind, d. h. Arbeiten an Bauwerken in großer Höhe  
– Unterwasserarbeiten  
– Bau von Außenschwimmbecken  
– Fassadenreinigung  
– Vermietung von Kränen und anderen Baugeräten, die nicht einer bestimmten Bautätigkeit zugeordnet werden können, mit Bedienungspersonal  
*Diese Unterklasse umfasst nicht:*  
– *Vermietung von Baumaschinen und -geräten ohne Bedienungspersonal (s. 77.32.0)*