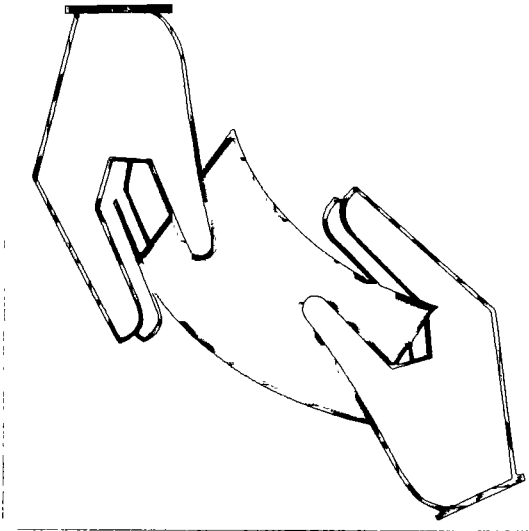


Statistisches Bundesamt

Sozialleistungen




Fachserie **13**

Reihe 4

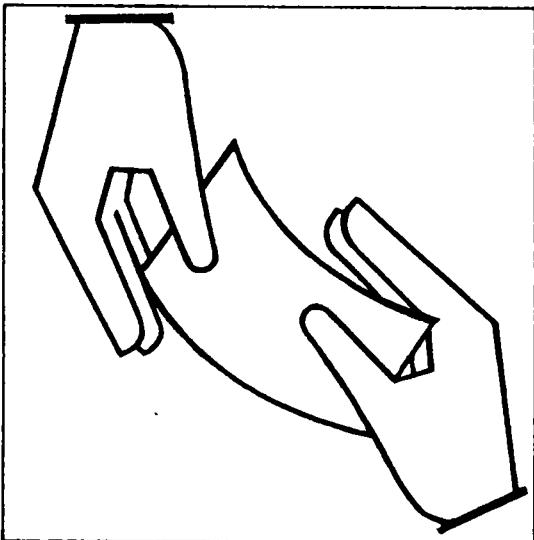
Wohngeld im früheren Bundesgebiet

1996



Statistisches Bundesamt

Sozialleistungen



Fachserie **13**

Reihe 4

Wohngeld im früheren Bundesgebiet

1996

Herausgeber: Statistisches Bundesamt, Wiesbaden



Fachliche Informationen zu dieser Veröffentlichung können Sie direkt beim Statistischen Bundesamt erfragen:
Gruppe VII D, Telefon: 06 11 / 75 – 47 12 und 43 19 oder Fax: 06 11 / 75 39 63

Verlag: Metzler-Poeschel, Stuttgart

Verlagsauslieferung: SFG – Servicecenter Fachverlage GmbH
Postfach 43 43
72774 Reutlingen
Telefon: 0 70 71 / 93 53 50
Telefax: 0 70 71 / 3 36 53
Internet: <http://www.s-f-g.com>
E-Mail: staba@s-f-g.com

Erscheinungsfolge: jährlich

Erschienen im Juni 1999

Preis: DM 19,60 / EUR 10,02

Bestellnummer: 2130400 – 96700

Recyclingpapier aus 100 % Altpapier.



Daten aus dieser Veröffentlichung sind auch in unserer Datenbank STATIS-BUND als Zeitreihen gespeichert und können gegen Entgelt via Internet (www.statistik-bund.de/zeitreih/home.htm), auf Diskette, Magnetbandkassette oder CD-ROM bezogen werden.

Nähere Informationen dazu erhalten Sie telefonisch unter:

06 11 / 75 - 27 16 oder - 22 56 oder per Fax unter 06 11 / 72 40 00.



Allgemeine Informationen über das Statistische Bundesamt und sein Datenangebot erhalten Sie:

● im Internet: <http://www.statistik-bund.de>

oder bei unseren Allgemeinen Auskunftsdiensten

65180 Wiesbaden

- Telefon: 06 11 / 75 24 05
- Telefax: 06 11 / 75 33 30
- E-Mail: info@statistik-bund.de

Zweigstelle Berlin

Postfach 276

10124 Berlin

- Telefon: 030 / 23 24 68 66
- Telefax: 030 / 23 24 68 72
- E-Mail: stba-berlin.infodienst@t-online.de

© Statistisches Bundesamt, Wiesbaden 1999
Alle Rechte vorbehalten.

Für nichtgewerbliche Zwecke sind Nachdruck und Verbreitung mit Quellenangabe gestattet. Die Verbreitung über elektronische Systeme bedarf stets der vorherigen Genehmigung.

Inhalt

Seite

| | |
|-------------------|---|
| Vorbemerkung..... | 5 |
|-------------------|---|

Textteil

| | |
|--|---|
| Wohngeld im früheren Bundesgebiet 1996 - Ergebnisse der Wohngeldstatistik..... | 6 |
|--|---|

Tabellenteil

| | | |
|----------|--|----|
| 1 | Ausgewählte Ergebnisse der vierteljährlichen Wohngeldstatistik 1996 | |
| 1.1 | Empfänger von Wohngeld insgesamt und durchschnittlicher Wohngeldanspruch im jeweils letzten Monat des Berichtszeitraumes..... | 12 |
| 2 | Hauptergebnisse der Wohngeldstatistik am 31.12.1996 nach Ländern¹⁾ | |
| 2.1 | Empfänger von Wohngeld insgesamt nach Haushaltsgröße und Mietstufe der Gemeinde..... | 14 |
| 2.2 | Empfänger von Wohngeld insgesamt nach Höhe des monatlichen Wohngelds und der monatlichen Miete/Belastung..... | 16 |
| 2.3 | Empfänger von Wohngeld insgesamt nach Ausstattung und Fläche der Wohnung, Überschreitung der Höchstbeträge für Miete/Belastung, durchschnittliche(r) monatliche(r) Miete/Belastung je m ² Wohnfläche und Wohngeldanspruch sowie im Kalenderjahr gezahltes Wohngeld..... | 18 |
| 3 | Wohngeld insgesamt am 31.12.1996¹⁾ | |
| 3.1 | Empfänger von Wohngeld insgesamt nach Haushaltsgröße, Mietstufe der Gemeinde, Höhe des monatlichen Wohngelds und des durchschnittlichen monatlichen Wohngeldanspruchs..... | 20 |
| 3.2 | Empfänger von Wohngeld insgesamt nach Haushaltsgröße, Ausstattung und Fläche der Wohnung..... | 25 |
| 3.3 | Empfänger von Wohngeld insgesamt nach Haushaltsgröße, Mietstufe der Gemeinde, Ausstattung und Fläche der Wohnung..... | 30 |
| 3.4 | Empfänger von Wohngeld insgesamt nach Mietstufe der Gemeinde, Haushaltsgröße, Ausstattung und Fläche der Wohnung..... | 38 |
| 3.5 | Empfänger von Wohngeld insgesamt nach Haushaltsgröße, Mietstufe der Gemeinde, Höhe der monatlichen Miete bzw. Belastung und der durchschnittlichen monatlichen Miete bzw. Belastung..... | 44 |
| 3.6 | Empfänger von Wohngeld insgesamt nach Mietstufe der Gemeinde, Ausstattung der Wohnung und Höhe der monatlichen Miete bzw. Belastung je qm Wohnfläche..... | 54 |
| 4 | Tabellenwohngeld am 31.12.1996¹⁾ | |
| 4.1 | Empfänger von Tabellenwohngeld nach Haushaltsgröße, monatlichem Familieneinkommen, Besitz-/Wohnverhältnis, Höhe des monatlichen Wohngelds und durchschnittlichem monatlichen Wohngeldanspruch..... | 67 |
| 4.2 | Empfänger von Tabellenwohngeld nach Haushaltsgröße und Anzahl der Kinder im Haushalt..... | 69 |
| 4.3 | Empfänger von Tabellenwohngeld nach Haushaltsgröße und sozialer Stellung..... | 70 |
| 4.4 | Empfänger von Tabellenwohngeld nach Haushaltsgröße, Fläche, Bezugsfähigkeit und Ausstattung der Wohnung..... | 71 |
| 4.5 | Empfänger von Tabellenwohngeld nach Haushaltsgröße, Mietstufe der Gemeinde, Bezugsfähigkeit und Ausstattung der Wohnung..... | 72 |

¹⁾ Die Ergebnisse zum 31.12.1996 enthalten auch die rückwirkenden Bewilligungen aus dem 1. Quartal 1997.

| | | |
|------|--|----|
| 4.6 | Empfänger von Tabellenwohngeld nach Mietenstufe der Gemeinde, Haushaltsgröße, Fläche, Bezugsfertigkeit und Ausstattung der Wohnung..... | 80 |
| 4.7 | Empfänger von Tabellenwohngeld nach Bezugsfertigkeit, Ausstattung und öffentlicher Förderung der Wohnung und monatlicher Miete/Belastung je qm Wohnfläche..... | 88 |
| 4.8 | Empfänger von Tabellenwohngeld nach Haushaltsgröße, monatlichen Bruttoeinnahmen, Höhe der monatlichen Miete bzw. Belastung und durchschnittlicher monatlicher Miete bzw. Belastung..... | 92 |
| 4.9 | Empfänger von Tabellenwohngeld nach Haushaltsgröße, monatlichen Bruttoeinnahmen und Wohnkostenbelastung vor und nach Gewährung des Wohngelds..... | 95 |
| 4.10 | Empfänger von Tabellenwohngeld nach Haushaltsgröße, sozialer Stellung, bei der Einkommensermittlung abzusetzenden monatlichen Beträgen sowie durchschnittlichen(m) monatlichen(m) Bruttoeinnahmen, Abzugsbeträgen, Familieneinkommen und Wohngeld..... | 98 |
| 4.11 | Empfänger von Tabellenwohngeld nach Art der Abzüge von den Einnahmen gemäß §§12 bis 17 Wohngeldgesetz und Haushaltsgröße..... | 99 |

Gebietsstand

Angaben für die Bundesrepublik Deutschland nach dem Gebietsstand bis zum 03.10.1990; sie schließen Berlin-West ein.

Zeichenerklärung

| | |
|---|--|
| - | = Nichts vorhanden |
| . | = Zahlenwert unbekannt oder geheimzuhalten |
| 0 | = weniger als die Hälfte von 1 in der letzten besetzten Stelle, jedoch mehr als nichts |
| x | = Tabellenfach gesperrt, weil Aussage nicht sinnvoll |

Abkürzungen

| | |
|-------|---------------------|
| BGBI. | = Bundesgesetzblatt |
| WoGG | = Wohngeldgesetz |

Maßeinheiten

| | |
|------------------------|----------------|
| Mill. | = Million |
| % | = Prozent |
| qm bzw. m ² | = Quadratmeter |

Abweichungen in den Summen durch Runden der Zahlen - den Anteilswerten liegen die ungerundeten Besetzungszahlen zugrunde.

VORBEMERKUNG

Wohngeld ist ein von Bund und Ländern getragener Zuschuß zu den Wohnkosten. Es wird Mietern und Eigentümern gezahlt, wenn die Höhe ihrer Miete oder Belastung die wirtschaftliche Leistungsfähigkeit ihres Haushalts überfordert. Die Einzelheiten der Wohngeldgewährung regelt das Wohngeldgesetz (WoGG).

Das Wohngeldgesetz in der Fassung vom 1. Februar 1993 (BGBl. I S. 183 ff), zuletzt geändert durch Artikel 7 des Gesetzes vom 11. November 1996 (BGBl. I S. 1629 ff), sieht in § 35 eine vierteljährlich und eine jährlich durchzuführende Wohngeldstatistik vor. Während in der Jahresstatistik die Strukturdaten in tief gegliederten Merkmalskombinationen nachgewiesen werden, erfolgt der Ergebnismachweis in der Vierteljahresstatistik lediglich anhand der wichtigsten Eckzahlen. Der Wohngeldstatistik liegen als Sekundärerhebung die Daten der Bewilligungsstellen zugrunde. Die statistischen Ergebnisse sollen einen umfassenden Überblick über die sozialen und finanziellen Auswirkungen des Wohngeldgesetzes ermöglichen und die notwendigen Unterlagen für die weitere Planung sowie für die Fortentwicklung des Wohngeldrechts bereitstellen.

Im vorliegenden Heft der Fachserie 13 "Sozialleistungen", Reihe 4 werden die Ergebnisse der Wohngeldstatistik für das Berichtsjahr 1996 veröffentlicht. Die Angaben beziehen sich ausschließlich auf das frühere Bundesgebiet. Die entsprechenden Ergebnisse für die neuen Länder und Berlin-Ost werden in einem gesonderten Heft der o.g. Fachserie, jedoch Reihe 4. S. 1, veröffentlicht.

Wohngeld im früheren Bundesgebiet 1996 – Ergebnisse der Wohngeldstatistik

Einführung

Wohngeld ist ein von Bund und Ländern getragener Zuschuß zu den Wohnkosten. Es wird sowohl an Mieter als auch an Haus- und Wohnungseigentümer gezahlt, wenn die Höhe ihrer Miete oder Belastung die wirtschaftliche Leistungsfähigkeit ihres Haushalts überfordert.

Bei der Wohngeldgewährung ist grundsätzlich zwischen dem spitz berechneten und dem pauschalierten Wohngeld zu unterscheiden. Beim spitz berechneten Wohngeld handelt es sich um die herkömmliche Form der Wohngeldgewährung. Sofern die Voraussetzungen vorliegen, erhalten die Mieter einer Wohnung auf Antrag einen Mietzuschuß, die Eigentümer eines Eigenheims oder einer Eigentumswohnung einen Lastenzuschuß. Die Höhe des Zuschusses richtet sich dabei nach der Haushaltsgröße, dem Familieneinkommen und der zuschufähigen Miete bzw. Belastung und ergibt sich im Einzelfall letztendlich aus den Wohngeldtabellen. Deshalb bezeichnet man das spitz berechnete Wohngeld auch als "Tabellenwohngeld".

Das pauschalierte Wohngeld gibt es im früheren Bundesgebiet seit dem 1. April 1991. Dabei handelt es sich um ein vereinfachtes Verfahren der Wohngeldgewährung an Empfänger und Empfängerinnen von Sozialhilfe (Hilfe zum Lebensunterhalt) und Kriegsopferfürsorge (ergänzende Hilfe zum Lebensunterhalt). Unter bestimmten Voraussetzungen wird diesen Personen das Wohngeld zusammen mit der Sozialhilfe oder Kriegsopferfürsorge, auf die es angerechnet wird, als Pauschale gewährt. Die Höhe dieser Pauschale bestimmt sich nach landesspezifischen Prozentsätzen der anerkannten Aufwendungen für die Unterkunft.¹ Ein besonderer Wohngeldantrag, der in der Regel eine relativ aufwendige Mieten- und Einkommensermittlung beinhaltet, ist insoweit nicht erforderlich. Das pauschalierte Wohngeld wird im übrigen nur Mietern gewährt und entspricht insofern dem Mietzuschuß beim Tabellenwohngeld. Haus- und Wohnungseigentümer sowie Heimbewohner erhalten grundsätzlich kein pauschaliertes Wohngeld; sofern die Voraussetzungen erfüllt sind, steht ihnen jedoch spitz berechnetes Wohngeld zu. Der gleichzeitige Bezug von spitz berechnetem und pauschaliertem Wohngeld ist

¹ Diese Prozentsätze bewegen sich in einer Größenordnung von 41 bis 53%.

ausgeschlossen. Durch die Wohngeldpauschalierung soll in erster Linie der Verwaltungsaufwand gesenkt werden; für den einzelnen Hilfeempfänger bzw. die -empfängerin ändert sich dadurch der Umfang der sozialen Leistungen nicht.

Die Einführung des pauschalierten Wohngeldes führte seinerzeit zu einer Zerteilung des statistischen Berichtssystems. Seitdem ist eine geschlossene Gesamtdarstellung der Wohngelddaten nur für die Teilbereiche möglich, in denen sich die Erhebungsmerkmale bei der pauschalierten und der spitz berechneten Wohngeldgewährung decken.² Des Weiteren ist eine Zusammenführung dieser Ergebnisse mit denen der neuen Länder und Berlin-Ost erst ab dem Berichtsjahr 1997 möglich, da dort noch bis zum Jahresende 1996 wohngeldrechtliche Sondervorschriften galten.³ Aus den vorgenannten Gründen beziehen sich die nachfolgend erläuterten Daten ausschließlich auf die im früheren Bundesgebiet zum Stichtag 31. Dezember 1996 durchgeführten Wohngeldstatistiken.

Ergebnisse der Wohngeldstatistik für das frühere Bundesgebiet 1996

Zahl der Wohngeldempfänger und -empfängerinnen

Am 31. Dezember 1996 bezogen im früheren Bundesgebiet knapp 2,1 Mill. Haushalte Wohngeld, das waren 6,9% der privaten Haushalte. Damit gab es zu diesem Zeitpunkt die meisten Empfängerhaushalte seit Jahresende 1991. Gegenüber dem Vorjahr hat die Zahl der Empfängerhaushalte um 7,9% zugenommen.

Während bei den Beziehern von Tabellenwohngeld gegenüber 1995 ein Anstieg von nur 1,3% festzustellen war, erhöhte sich die Zahl der Empfänger von pauschaliertem Wohngeld im Berichtsjahr um 14,1%. Die erhöhte Bezieherzahl beim pauschalierten Wohngeld dürfte zum Teil auf die generell gestiegene Inanspruchnahme von Sozialhilfeleistungen zurückzuführen sein. So stieg im selben Zeitraum die Zahl der Empfänger bzw. Empfängerinnen von laufender Hilfe zum Lebensunterhalt außerhalb von Einrichtungen (sog. "Sozialhilfe im engeren Sinne") im früheren Bundesgebiet um 6,3%. Größtenteils erhielten die Wohngeldempfänger pauschaliertes Wohngeld (54,4%). Der Anteil der Haushalte mit Tabellenwohngeld betrug zum Berichtszeitpunkt 45,6%. Damit ist der Anteil der

² Siehe hierzu Seewald, H.: "Wohngeld im früheren Bundesgebiet 1991" in *Wirtschaft und Statistik* 1/1994, S. 30 ff.

³ Siehe hierzu Seewald, H.: "Wohngeld in den neuen Ländern und Berlin-Ost 1995" in *Wirtschaft und Statistik* 2/1997, S. 114 ff.

Schaubild 1: Empfängerhaushalte von Wohngeld am Jahresende im früheren Bundesgebiet

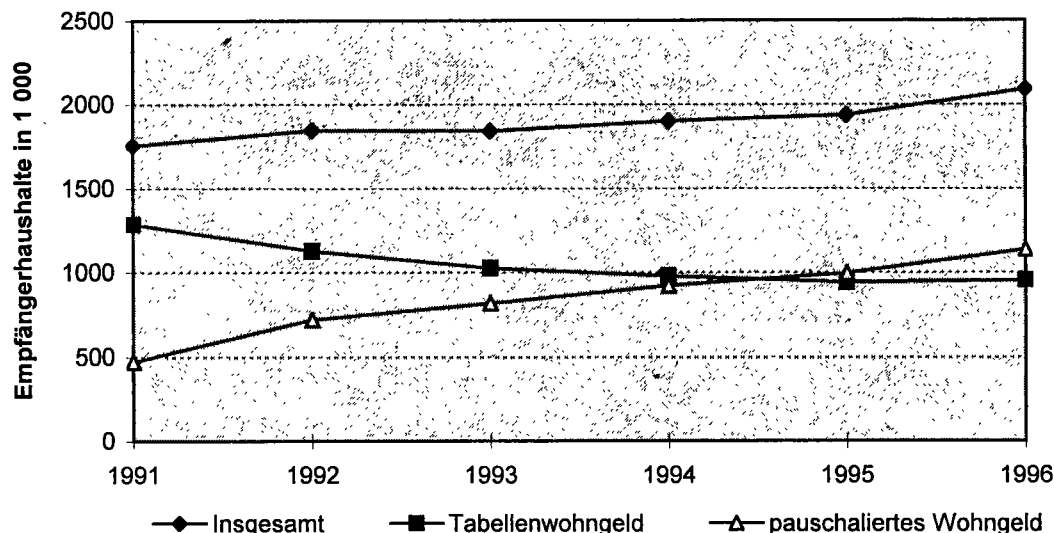
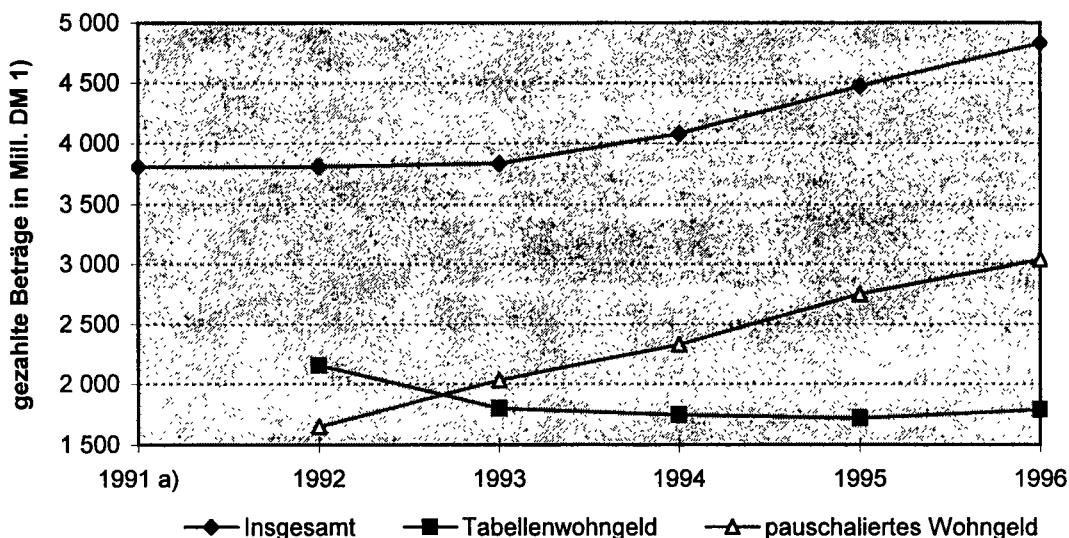


Schaubild 2: Ausgaben für Wohngeld am Jahresende im früheren Bundesgebiet



a) Im Berichtsjahr 1991 ist eine Aufteilung der gez. Beträge in pauschaliertes Wohngeld und Tabellenwohngeld aus programmtechnischen Gründen nicht möglich.

1) Kassenbuchungen der Bewilligungsstellen.

Empfängerhaushalte von pauschaliertem Wohngeld – entsprechend der Entwicklung in den vorangegangenen Jahren – weiter gestiegen.

Ausgaben für Wohngeld

Der Zuwachs bei den Ausgaben für das Wohngeld entsprach mit 8,0% in etwa der Steigerung bei den Empfängerhaushalten. Die Wohngeldausgaben beliefen sich für das Jahr 1996 im früheren Bundesgebiet auf rund 4,83 Mrd. DM, der höchste Wert seit 1991. Auf das pauschalierte Wohngeld entfielen im Berichtsjahr 62,9% der Wohngeldausgaben; der Ausgabenanteil des Tabellenwohngeldes war mit 37,1% deutlich niedriger.

Haushaltsgröße der Wohngeldempfänger und -empfängerinnen

Wie aus Tabelle 1 ersichtlich, werden die Wohngeldleistungen insgesamt überwiegend an Ein- und Zweipersonenhaushalte gezahlt (65,3%). Dies entspricht in etwa auch dem Anteil dieser Haushaltsgruppe an allen Haushalten. Bei den Empfängern bzw. Empfängerinnen von pauschaliertem Wohngeld war dieser Anteil mit 68,8% besonders hoch. Demgegenüber waren unter den wohngeldbeziehenden Eigentümerhaushalten verstärkt die größeren Haushalte vertreten. Bei 60,0% der Lastenzuschußempfänger handelte es sich um größere Familien mit vier und mehr Personen. Insgesamt hat sich die Größenstruktur der Haushalte mit Wohngeldbezug gegenüber dem Vorjahr nur unwesentlich verändert.

Tabelle 1 : Empfängerhaushalte von Wohngeld am 31. Dezember 1996 nach Haushaltsgröße, Mietenstufe der Gemeinde, Größe und Ausstattung der Wohnung

Früheres Bundesgebiet

| Gegenstand der Nachweisung | Empfängerhaushalte von Wohngeld insgesamt | | Empfängerhaushalte von Tabellenwohngeld | | | | | | Empfängerhaushalte von pauschalierem Wohngeld | |
|---|---|------|---|------|-------------|------|---------------|------|---|------|
| | | | zusammen | | Mietzuschuß | | Lastenzuschuß | | | |
| | 1 000 | % | 1 000 | % | 1 000 | % | 1 000 | % | 1 000 | % |
| Insgesamt..... | 2 091,0 | 100 | 954,4 | 100 | 898,7 | 100 | 57,7 | 100 | 1 138,6 | 100 |
| nach der Haushaltsgröße | | | | | | | | | | |
| Haushalte | | | | | | | | | | |
| von Alleinstehenden..... | 943,8 | 45,1 | 441,0 | 46,2 | 429,2 | 47,9 | 11,8 | 20,5 | 502,8 | 44,2 |
| mit 2 Familienmitgliedern..... | 421,4 | 20,2 | 142,3 | 14,9 | 135,9 | 15,2 | 6,4 | 11,1 | 279,1 | 24,6 |
| mit 3 Familienmitgliedern..... | 284,2 | 13,6 | 104,8 | 11,0 | 99,9 | 11,1 | 4,9 | 8,5 | 179,4 | 15,8 |
| mit 4 Familienmitgliedern..... | 237,6 | 11,4 | 134,8 | 14,1 | 122,5 | 13,7 | 12,1 | 21,0 | 102,9 | 9,1 |
| mit 5 Familienmitgliedern..... | 119,0 | 5,7 | 78,4 | 8,0 | 65,1 | 7,3 | 11,3 | 19,6 | 42,6 | 3,7 |
| mit 6 Familienmitgliedern und mehr..... | 85,1 | 4,1 | 55,3 | 5,8 | 44,1 | 4,9 | 11,2 | 19,4 | 29,8 | 2,6 |
| nach der Mietenstufe der Gemeinde 1) | | | | | | | | | | |
| I (unter - 15)..... | 205,8 | 9,8 | 116,0 | 12,2 | 98,3 | 11,0 | 17,8 | 30,8 | 89,7 | 7,9 |
| II (- 15 bis unter - 5)..... | 444,7 | 21,3 | 206,1 | 21,6 | 188,5 | 21,0 | 17,5 | 30,4 | 238,7 | 21,0 |
| III (- 5 bis unter 5)..... | 671,9 | 32,1 | 307,5 | 32,2 | 293,3 | 32,7 | 14,2 | 24,7 | 364,4 | 32,1 |
| IV (5 bis unter 15)..... | 468,4 | 22,3 | 209,6 | 22,0 | 203,6 | 22,7 | 8,0 | 10,4 | 258,8 | 22,6 |
| V (15 bis unter 25)..... | 241,3 | 11,5 | 89,9 | 9,4 | 88,1 | 9,8 | 1,8 | 3,0 | 151,5 | 13,3 |
| VI (25 und mehr)..... | 60,9 | 2,9 | 25,3 | 2,7 | 24,9 | 2,8 | 0,4 | 0,8 | 35,5 | 3,1 |
| nach der Wohnfläche | | | | | | | | | | |
| von ... bis unter ... m ² | | | | | | | | | | |
| unter 40..... | 398,5 | 19,1 | 135,5 | 14,2 | 135,1 | 15,1 | 0,4 | 0,7 | 262,9 | 23,1 |
| 40 - 60..... | 673,2 | 32,2 | 301,2 | 31,6 | 298,7 | 33,3 | 2,5 | 4,3 | 372,0 | 32,7 |
| 60 - 80..... | 593,1 | 28,4 | 270,0 | 28,3 | 282,9 | 29,3 | 7,1 | 12,3 | 323,1 | 28,4 |
| 80 - 100..... | 274,2 | 13,1 | 146,1 | 15,3 | 134,6 | 15,0 | 11,5 | 19,9 | 128,1 | 11,3 |
| 100 - 120..... | 91,0 | 4,4 | 58,4 | 5,9 | 42,9 | 4,8 | 13,5 | 23,4 | 34,8 | 3,0 |
| 120 und mehr..... | 61,1 | 2,9 | 45,2 | 4,7 | 22,5 | 2,5 | 22,7 | 39,3 | 15,9 | 1,4 |
| nach der Ausstattung der Wohnung | | | | | | | | | | |
| Kategorie A 2)..... | 1 906,8 | 91,2 | 942,4 | 98,7 | 885,3 | 98,7 | 57,1 | 99,0 | 964,3 | 84,8 |
| Kategorie B 3)..... | 184,3 | 8,8 | 12,0 | 1,3 | 11,4 | 1,3 | 0,6 | 1,0 | 172,3 | 15,2 |

- 1) Die Angaben zu den Mietenstufen in den Klammern beziehen sich jeweils auf die Abweichung des örtlichen Mietenniveaus vom Bundesdurchschnitt in %.
- 2) Beim Tabellenwohngeld : mit Sammelheizung und / oder mit Bad (Duschraum); beim pauschalierem Wohngeld : mit Sammelheizung.
- 3) Beim Tabellenwohngeld : ohne Sammelheizung und ohne Bad (Duschraum); beim pauschalierem Wohngeld : ohne Sammelheizung.

Höhe der Wohnkosten

Die Höhe der Miete bzw. der Belastung sind zentrale Größen bei der Festlegung des Wohngeldes. Insofern werden die Angaben hierfür auch im Rahmen der Wohngeldstatistik erfaßt. Die im nachfolgenden beschriebenen Daten beziehen sich jeweils auf die tatsächlich gezahlte Miete bzw. Belastung, und nicht auf den unter Umständen gekürzten Betrag, der bei der Wohngeldgewährung letztendlich berücksichtigt bzw. anerkannt wurde. Zur Miete gehören auch bestimmte Umlagen, Zuschläge und Vergütungen, zum Beispiel die Kosten des Wasserverbrauchs, der Abwasser- und Müllbeseitigung, der Treppenbeleuchtung u.ä. Außer Betracht bleiben dagegen die Heizungs- und Warmwasserkosten, weswegen zuweilen hier auch von der "Bruttokaltmiete" gesprochen wird. Zur Belastung der Eigentümerhaushalte zählen der Kapitaldienst (Zinsen, Tilgung) sowie die Aufwendungen für die

Bewirtschaftung, zu denen Instandhaltungs-, Betriebs- und Verwaltungskosten zu rechnen sind.

Die durchschnittliche monatliche Miete bzw. Belastung der Wohngeldempfänger bzw. -empfängerinnen erhöhte sich binnen Jahresfrist von 9,88 DM je m² Wohnfläche auf 10,24 DM (+3,6%). Die durchschnittliche Quadratmetermiete der Bezieher von pauschalierem Wohngeld lag mit 10,57 DM über den entsprechenden Werten, die sich sowohl für die Mietzuschußempfänger (10,03 DM) als auch für die Lastenzuschußempfänger (8,98 DM) ergaben. Dies liegt zum Teil daran, daß überproportional viele Bezieher von pauschalierem Wohngeld in den Hochpreisregionen der oberen Mietenstufen (dies sind insbesondere die Großstädte) leben. Hinzu kommt, daß es sich bei dieser Empfängergruppe relativ häufig um Ein- oder Zweipersonenhaushalte handelt, die somit kleinere Wohnungen bewohnen, für die ebenfalls relativ hohe

Tabelle 2 : Durchschnittliche monatliche Miete/Belastung und Überschreitungsquoten der Empfängerhaushalte von Wohngeld am 31. Dezember 1996 nach Mietenstufe der Gemeinde, Größe und Ausstattung der Wohnung

Früheres Bundesgebiet

| Gegenstand der Nachweisung | Empfängerhaushalte von Wohngeld insgesamt | Empfängerhaushalte von Tabellenwohngeld | | | | | | Empfängerhaushalte von pauschalierem Wohngeld | |
|--------------------------------------|--|--|--|------------------------------------|--|--|--|---|--|
| | | zusammen | | Mietzuschuß | | Lastenzuschuß | | durchschnittliche monatliche Miete | Überschreitungsquote der anerkannten Miete |
| | durchschnittliche monatliche Miete/Belastung | durchschnittliche monatliche Miete/Belastung | Überschreitungsquote der Höchstbeträge für Miete/Belastung | durchschnittliche monatliche Miete | Überschreitungsquote der Höchstbeträge für Miete | durchschnittliche monatliche Belastung | Überschreitungsquote der Höchstbeträge für Belastung | | |
| | DM je m ² | % | DM je m ² | % | DM je m ² | % | DM je m ² | % | |
| Insgesamt... | 10,24 | 9,92 | 70,5 | 10,03 | 70,3 | 8,98 | 73,1 | 10,57 | 19,2 |
| nach der Mietenstufe der Gemeinde 1) | | | | | | | | | |
| I (unter - 15) | 8,43 | 8,26 | 70,5 | 8,31 | 69,8 | 8,10 | 74,3 | 8,70 | 31,1 |
| II (- 15 bis unter - 5) | 9,51 | 9,35 | 74,0 | 9,44 | 74,0 | 8,80 | 74,0 | 9,68 | 16,2 |
| III (- 5 bis unter 5) | 10,08 | 9,92 | 71,5 | 9,94 | 71,5 | 9,64 | 72,4 | 10,24 | 19,1 |
| IV (5 bis unter 15) | 11,03 | 10,82 | 68,5 | 10,84 | 68,4 | 10,42 | 71,1 | 11,21 | 17,0 |
| V (15 bis unter 25) | 12,07 | 11,62 | 65,3 | 11,84 | 65,2 | 10,96 | 68,0 | 12,36 | 18,7 |
| VI (25 und mehr) | 13,75 | 12,71 | 63,5 | 12,75 | 63,5 | 11,03 | 59,4 | 14,56 | 29,7 |
| nach der Wohnfläche | | | | | | | | | |
| von . bis unter . m ² | | | | | | | | | |
| unter 40 | 14,18 | 13,23 | 42,4 | 13,23 | 42,4 | 14,08 | 49,8 | 14,67 | 22,5 |
| 40 - 60 | 10,37 | 10,17 | 72,2 | 10,17 | 72,4 | 9,96 | 49,9 | 10,54 | 16,1 |
| 60 - 80 | 10,01 | 9,86 | 74,9 | 9,87 | 75,4 | 9,48 | 56,4 | 10,14 | 18,9 |
| 80 - 100 | 9,84 | 9,80 | 76,6 | 9,82 | 77,3 | 9,60 | 68,4 | 9,88 | 21,6 |
| 100 - 120 | 9,25 | 9,32 | 81,4 | 9,17 | 82,2 | 9,81 | 78,6 | 9,14 | 21,7 |
| 120 und mehr | 8,17 | 8,20 | 83,1 | 8,10 | 85,9 | 8,29 | 80,4 | 8,09 | 21,2 |
| nach der Ausstattung der Wohnung | | | | | | | | | |
| Kategorie A 2) | 10,35 | 9,95 | 70,7 | 10,06 | 70,5 | 9,02 | 73,5 | 10,31 | 19,8 |
| Kategorie B 3) | 9,00 | 8,82 | 55,7 | 7,04 | 56,7 | 4,00 | 36,0 | 9,14 | 16,0 |

- 1) Die Angaben zu den Mietenstufen in den Klammern beziehen sich jeweils auf die Abweichung des örtlichen Mietenniveaus vom Bundesdurchschnitt in %.
- 2) Beim Tabellenwohngeld: mit Sammelheizung und / oder mit Bad (Duschraum); beim pauschalierem Wohngeld : mit Sammelheizung.
- 3) Beim Tabellenwohngeld: ohne Sammelheizung und ohne Bad (Duschraum); beim pauschalierem Wohngeld : ohne Sammelheizung

Quadratmetermieten zu zahlen sind. So lebten zum Berichtszeitpunkt 55,9% der Empfänger bzw. Empfängerinnen von pauschalierem Wohngeld in Wohnungen mit weniger als 60 m² Wohnfläche, während sich der entsprechende Anteil bei den Mietzuschußempfängern auf lediglich 48,4% belief. Darüber hinaus wohnten die Empfänger pauschalierem Wohngeldes relativ häufiger (16,5%) in Gemeinden der beiden oberen Mietenstufen V und VI, als dies bei den Beziehern von Mietzuschuß der Fall war (12,6%).

Wohngeld wird nicht für unangemessen hohe Wohnkosten gewährt. Dieser Grundsatz gilt sowohl beim spitz berechneten als auch beim pauschalierem Wohngeld. Die gesetzlichen Bestimmungen, inwieweit die Unterkunftskosten angemessen sind, weichen jedoch voneinander ab. Bei der Berechnung des spitzen Wohngeldes werden die Wohnkosten der Wohngeldempfänger und -empfängerinnen nur bis zu bestimmten Obergrenzen berücksichtigt, die von mehreren Faktoren abhängig sind. Neben der Haushaltsgröße sowie der Bezugsfertigkeit und Ausstattung der Wohnung ist hierfür die bereits erwähnte Mietenstufe der Gemeinde maßgebend.⁴ Die zuschufähigen Höchstbeträge für Miete

und Belastung sollen die Anmietung von angemessenem und familiengerechtem Wohnraum ermöglichen. Andererseits verhindern sie aber auch, daß darüber hinausgehende Kosten für besonders teure oder große Wohnungen zu entsprechend höheren Wohngeldleistungen führen. Mieterhöhungen bewirken für sich genommen nur dann Wohngeldmehrleistungen, solange die zuschufähigen Höchstbeträge nicht überschritten werden. Sobald die Wohnkosten über den Höchstbeträgen liegen, müssen die Mietersteigerungen vollständig vom Wohngeldempfänger bzw. der -empfängerin getragen werden. Bei einer allgemeinen Wohngeldanpassung, wie dies zuletzt im Jahre 1990 der Fall war, werden die Höchstbeträge für Miete und Belastung angehoben.

Im Dezember 1996 hatten 70,5% aller Empfängerhaushalte mit Tabellenwohngeld eine Miete bzw. Belastung über dem zuschufähigen Höchstbetrag. Gegenüber dem Vorjahr hat damit diese sogenannte Überschreitungsquote um 4 Prozentpunkte zugenommen. Deutlich überdurchschnittliche Höchstbetragsüberschreitungen ergaben sich insbesondere für die Gruppe der Lastenzuschußempfänger (73,1%) sowie für die Mietzuschußempfänger, die in Wohnungen mit mehr als 60 m² Wohnfläche bzw. in Gemeinden der Mietenstufen II und III wohnten.

⁴ Zum System der Mietenstufen siehe Seewald, H.: "Wohngeld 1986" in Wirtschaft und Statistik 10/1987, S. 782 ff.

Im Gegensatz zum Tabellenwohngeld gibt es beim pauschalierten Wohngeld keine allgemein verbindlichen Obergrenzen für die anerkannte Miete. Gemäß den hier anzuwendenden gesetzlichen Vorschriften sind die laufenden Kosten für die Unterkunft, soweit es sich um Wohnraum handelt, in Höhe der tatsächlichen Aufwendungen zu berücksichtigen. Übersteigen die Unterkunftskosten einen der Besonderheit des Einzelfalles angemessenen Umfang, so sind sie nur so lange anzuerkennen, wie es dem (der) Hilfeempfänger(in) nicht möglich oder zuzumuten ist, durch Wohnungswechsel oder auf andere Weise die Aufwendungen zu senken. Welche Unterkunftskosten angemessen sind, ist im Sozialhilferecht nicht näher erläutert. Eine abschließende und schematische Definition der "angemessenen Unterkunftskosten" kann zusätzlich durch eine angespannte Lage auf dem Wohnungsmarkt, die in erster Linie für Personen mit niedrigen Einkommen problematisch ist, erschwert werden. In der Praxis dienen die Höchstbeträge des Tabellenwohngeldes oft als Anhaltspunkt für eventuell unangemessen hohe Mieten; sie definieren jedoch nicht verbindlich die angemessenen Unterkunftskosten. So ist es durchaus möglich, daß eine Miete auch dann angemessen ist, wenn die Höchstbeträge des Tabellenwohngeldes überschritten werden. Insofern wurden im Dezember 1996 bei nur 19,2% der Empfänger bzw. Empfängerinnen von pauschaliertem Wohngeld die tatsächlichen Unterkunftskosten nicht in voller Höhe anerkannt, da diese unangemessen hoch waren. Gegenüber dem Vorjahr (18,7%) hat sich dieser Wert somit nur geringfügig erhöht. Ähnlich wie in den beiden vorangegangenen Jahren wurden die höchsten Überschreitungsquoten bei den Empfängern und Empfängerinnen festgestellt, die in Gemeinden der Mietenstufe I und VI (31,1 bzw. 29,7%) wohnten.

Durchschnittliches monatliches Wohngeld

Im Dezember 1996 belief sich der monatliche Wohngeldbetrag für alle Wohngeldempfänger und -empfängerinnen im Durchschnitt auf 217 DM, das sind 14 DM mehr als im Vorjahr. Für die Bezieher von pauschaliertem Wohngeld betragen die monatlichen Wohngeldleistungen durchschnittlich 278 DM; sie waren damit fast doppelt so hoch wie bei den Beziehern von Tabellenwohngeld (144 DM).

Wohngeld im Ländervergleich

Bei der Wohngeldförderung ist im Ländervergleich ein deutliches Nord-Süd-Gefälle erkennbar: Gemessen an der Gesamtzahl der privaten Haushalte, bezogen in den drei Stadtstaaten sowie in Nordrhein-Westfalen, Schleswig-Holstein, Niedersachsen und im Saarland überdurchschnittlich viele Haushalte Wohngeld. In diesen Ländern wurden auch die höchsten Wohngeldausgaben je Einwohner festgestellt. Die Spitzenposition nimmt dabei Bremen ein. Hier bezogen 17,2% aller Haushalte Wohngeld. Die Wohngeldausgaben je Einwohner beliefen sich in Bremen für das Jahr 1996 auf 163 DM und waren damit mehr als viermal so hoch wie in Bayern (38 DM je Einwohner), wo nur 4,2% der Haushalte Wohngeld erhielten. Die teuersten Quadratmetermieten bzw. die höchsten Belastungen mußten die Wohngeldempfänger und -empfängerinnen in Hamburg tragen (12,00 DM je m²); sie hatten jedoch mit 257 DM je Haushalt auch den höchsten monatlichen Wohngeldanspruch. Die niedrigsten Mieten/Belastungen wurden mit 9,41 DM je m² in Rheinland-Pfalz festgestellt. Der niedrigste monatliche Wohngeldanspruch war mit 199 DM in Berlin-West zu verzeichnen.

Tabelle 3: Empfängerhaushalte von Wohngeld am 31. Dezember 1996

Früheres Bundesgebiet

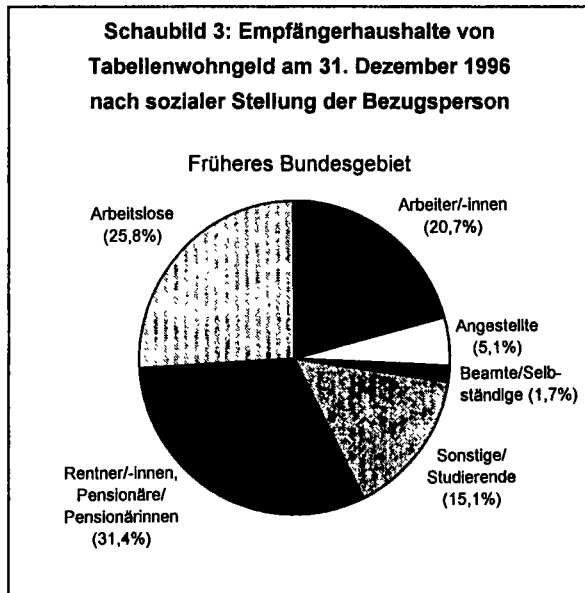
| Land | Wohngeldempfängerhaushalte | | Im Jahr 1996 gezahlte Wohngeldbeträge ¹⁾ | | Durchschnittliche(s) monatliche(s) davon | | | |
|--------------------------------------|----------------------------|--------------------------------|---|--------------|---|--------------------|------------------|-------------------------|
| | insgesamt | Anteil an den Privathaushalten | insgesamt | je Einwohner | Mieta-/Belastung je m ² Wohnfläche | Wohngeld insgesamt | davon | |
| | | | | | | | Tabellenwohngeld | pauschaliertes Wohngeld |
| Anzahl | % | Mill. DM | DM | DM | | | | |
| Baden-Württemberg | 206 745 | 4,4 | 480,3 | 46 | 10,35 | 202 | 151 | 261 |
| Bayern..... | 229 410 | 4,2 | 456,0 | 38 | 10,19 | 205 | 137 | 270 |
| Berlin-West..... | 143 573 | 12,1 | 255,4 | 118 | 9,83 | 199 | 115 | 237 |
| Bremen..... | 58 483 | 17,2 | 110,3 | 163 | 10,39 | 224 | 134 | 267 |
| Hamburg..... | 96 807 | 10,6 | 247,6 | 145 | 12,00 | 257 | 135 | 318 |
| Hessen..... | 114 909 | 4,2 | 442,8 | 73 | 10,71 | 212 | 146 | 308 |
| Niedersachsen..... | 253 317 | 7,3 | 678,8 | 87 | 9,73 | 233 | 152 | 288 |
| Nordrhein-Westfalen..... | 753 402 | 9,3 | 1 545,5 | 86 | 10,27 | 215 | 144 | 277 |
| Rheinland-Pfalz..... | 95 097 | 5,3 | 250,3 | 63 | 9,41 | 210 | 149 | 286 |
| Saarland..... | 36 613 | 7,2 | 92,5 | 85 | 9,56 | 227 | 145 | 298 |
| Schleswig-Holstein..... | 102 660 | 8,0 | 271,7 | 99 | 10,95 | 238 | 154 | 300 |
| Früheres Bundesgebiet insgesamt..... | 2 091 016 | 6,9 | 4 831,3 | 73 | 10,24 | 217 | 144 | 278 |

1) Kassenbuchungen der Bewilligungsstellen.

Zusätzliche Daten zum Tabellenwohngeld

Die im folgenden beschriebenen Daten beziehen sich ausschließlich auf das Tabellenwohngeld. Im Rahmen der Statistik über die Gewährung pauschalierten Wohngeldes werden keine entsprechenden Daten erhoben.

Soziale Stellung der Empfänger



Größtenteils handelte es sich bei den Empfängern und Empfängerinnen von Tabellenwohngeld um Nichterwerbspersonen (46,5%); überwiegend waren dies Rentner/Rentnerinnen bzw. Pensionäre/Pensionärinnen. Demgegenüber gingen nur 27,4% der Wohngeldbezieher einer beruflichen Tätigkeit nach, wovon etwa drei Viertel Arbeiter bzw. Arbeiterinnen waren. Bei 26,0% der Haushalte mit Tabellenwohngeld war der (die) Antragsteller(in) arbeitslos. Im Vergleich zum Vorjahr ist der Anteil der Nichterwerbspersonen sowie der Erwerbstätigen um 2,0 bzw. 1,2 Prozentpunkte zurückgegangen. Dagegen stieg der Anteil der Arbeitslosen gegenüber 1995 um 3,1 Prozentpunkte.

Entlastungswirkung des Wohngeldes

Das Wohngeld stellt immer nur einen Zuschuß zur Miete oder Belastung dar. Ein Teil der Wohnkosten muß in jedem Fall vom Antragsteller bzw. von der Antragstellerin selbst getragen werden. Im Mittel erhielten die Empfänger und Empfängerinnen von Tabellenwohngeld Leistungen in Höhe von 22,1% ihrer Wohnkosten; gegenüber dem Vorjahr erhöhte sich dieser Wert geringfügig um 0,7 Prozentpunkte. Durch den Bezug von Wohngeld sanken 1996 die monatlichen Wohnkosten der Empfänger bzw. Empfängerinnen von Tabellenwohngeld durchschnittlich von 651 auf 507 DM. Unter Berücksichtigung des Wohngeldes betrug

demnach deren selbst zu tragende Wohnkosten einschließlich der Umlagen, aber ohne Heizung, im Durchschnitt 23,5% der Bruttoeinnahmen.⁵

Tabelle 4 : Durchschnittliche monatliche Bruttoeinnahmen und Wohnkostenbelastung der Empfängerhaushalte von Tabellenwohngeld am 31. Dezember 1996 nach der Haushaltsgröße

| Nachgewiesene Haushalte | Früheres Bundesgebiet | | | | |
|--|-----------------------|--|-----|------|------|
| | Bruttoeinnahmen 1) | Durchschnittliche monatliche Wohnkostenbelastung | | | |
| | | vor | | nach | |
| | | Gewährung des Wohngeldes | | | |
| DM | DM | % v. Sp. 1 | | | |
| Empfängerhaushalte von Tabellenwohngeld insgesamt..... | 2 155 | 651 | 507 | 30,2 | 23,5 |
| mit ... Familienmitgliedern | | | | | |
| 1..... | 1 232 | 470 | 374 | 38,1 | 30,4 |
| 2..... | 1 779 | 621 | 489 | 34,9 | 27,5 |
| 3..... | 2 377 | 754 | 586 | 31,7 | 24,7 |
| 4..... | 3 273 | 861 | 669 | 26,3 | 20,4 |
| 5..... | 3 952 | 950 | 738 | 24,0 | 18,7 |
| 6 und mehr..... | 4 854 | 1 055 | 759 | 21,7 | 15,6 |

1) Alle Einnahmen der zum Haushalt rechnenden Familienmitglieder, jedoch ohne die Aufwendungen zur Erwerbung, Sicherung und Erhaltung der Einnahmen (§ 12 Wohngeldgesetz) sowie die Einnahmen zur Verringerung der Miete oder Belastung (§ 13 Wohngeldgesetz).

Die Wohnkostenbelastung nach Wohngeldgewährung streut relativ breit. Im allgemeinen ist sie bei kleinen Haushalten sowie bei geringen Einkommen höher. So betrug der Anteil der selbst zu tragenden Wohnkosten an den Bruttoeinnahmen der Haushalte mit ein bis drei Personen durchschnittlich 25 bis 30%, bei den Haushalten mit vier und mehr Personen dagegen durchschnittlich 16 bis 20%.

⁵ In den Bruttoeinnahmen sind insbesondere die Steuern sowie die Pflichtbeiträge zur Sozialversicherung enthalten.

1 Ausgewählte Ergebnisse der

1.1 Empfänger von Wohngeld insgesamt und durchschnittlicher Wohngeldanspruch

| Lfd. Nr. | Land | Empfänger von Wohngeld insgesamt | | | | Empfänger von Tabellenwohngeld | | | |
|-----------------------------|-------------------------------|----------------------------------|---------|-----------|----------|--------------------------------|-------|-----------|----------|
| | | März | Juni | September | Dezember | März | Juni | September | Dezember |
| Empfänger von Wohn | | | | | | | | | |
| 1 | Baden-Württemberg..... | 184,2 | 188,9 | 186,3 | 191,7 | 96,0 | 97,3 | 93,7 | 97,9 |
| 2 | Bayern..... | 194,7 | 201,2 | 202,3 | 211,9 | 95,8 | 97,2 | 93,6 | 96,2 |
| 3 | Berlin-West..... | 121,2 | 127,3 | 129,7 | 132,0 | 39,3 | 39,8 | 39,2 | 39,5 |
| 4 | Bremen..... | 52,7 | 51,8 | 51,4 | 53,9 | 16,4 | 16,6 | 16,0 | 16,4 |
| 5 | Hamburg 1)..... | 74,8 | 80,2 | 83,0 | 90,9 | 26,9 | 26,9 | 25,5 | 27,0 |
| 6 | Hessen..... | 99,1 | 101,8 | 102,0 | 105,4 | 56,0 | 58,0 | 56,7 | 58,7 |
| 7 | Niedersachsen..... | 219,9 | 220,7 | 207,8 | 232,9 | 81,4 | 79,3 | 62,5 | 83,1 |
| 8 | Nordrhein-Westfalen..... | 659,8 | 690,2 | 690,8 | 707,6 | 303,5 | 309,4 | 300,8 | 311,7 |
| 9 | Rheinland-Pfalz..... | 83,6 | 86,1 | 84,8 | 86,6 | 44,5 | 46,0 | 44,5 | 46,3 |
| 10 | Saarland..... | 33,9 | 34,2 | 34,6 | 35,6 | 15,1 | 15,2 | 15,1 | 15,9 |
| 11 | Schleswig-Holstein 2)..... | 96,9 | 97,7 | 95,8 | 95,9 | 40,5 | 41,2 | 37,1 | 37,0 |
| 12 | Früheres Bundesgebiet 3)..... | 1 820,8 | 1 880,2 | 1 868,5 | 1 944,4 | 815,4 | 826,9 | 784,7 | 829,8 |
| Durchschnittlicher Wohngeld | | | | | | | | | |
| 13 | Baden-Württemberg..... | 195 | 198 | 200 | 202 | 141 | 144 | 144 | 147 |
| 14 | Bayern..... | 198 | 201 | 204 | 207 | 127 | 129 | 130 | 132 |
| 15 | Berlin-West..... | 189 | 194 | 196 | 198 | 109 | 110 | 110 | 112 |
| 16 | Bremen..... | 218 | 218 | 220 | 223 | 126 | 129 | 128 | 130 |
| 17 | Hamburg 1)..... | 242 | 249 | 257 | 262 | 125 | 128 | 126 | 130 |
| 18 | Hessen..... | 206 | 209 | 213 | 215 | 134 | 137 | 138 | 141 |
| 19 | Niedersachsen..... | 229 | 232 | 242 | 237 | 136 | 140 | 137 | 146 |
| 20 | Nordrhein-Westfalen..... | 205 | 210 | 214 | 216 | 134 | 137 | 136 | 140 |
| 21 | Rheinland-Pfalz..... | 205 | 207 | 210 | 211 | 139 | 142 | 143 | 146 |
| 22 | Saarland..... | 224 | 226 | 228 | 229 | 140 | 141 | 141 | 143 |
| 23 | Schleswig-Holstein 2)..... | 233 | 234 | 240 | 242 | 144 | 146 | 145 | 150 |
| 24 | Früheres Bundesgebiet 3)..... | 209 | 212 | 217 | 219 | 133 | 136 | 136 | 140 |

1) Die Aussagefähigkeit der Angaben zum pauschalierten Wohngeld ist in Hamburg wegen der schlechten Datenqualität eingeschränkt

2) Aus programmtechnischen Gründen stimmen die Zahlen ab dem 3. Vierteljahr in Schleswig-Holstein nicht mit der Veröffentlichung zum Tabellenwohngeld überein.

3) siehe Fußnote 1 und 2

vierteljährlichen Wohngeldstatistik 1996

im jeweils letzten Monat des Berichtsvierteljahres

| Davon davon | | | | | | | | | | | | Lfd. Nr. |
|---------------------------|-------|-----------|----------|-----------------------------|------|-----------|----------|---------------------------------------|---------|-----------|----------|----------|
| Empfänger von Mietzuschuß | | | | Empfänger von Lastenzuschuß | | | | Empfänger von pauschaliertem Wohngeld | | | | |
| März | Juni | September | Dezember | März | Juni | September | Dezember | März | Juni | September | Dezember | |
| geld in 1 000 | | | | | | | | | | | | |
| 90,5 | 91,8 | 88,5 | 92,5 | 5,5 | 5,5 | 5,2 | 5,4 | 88,2 | 91,6 | 92,6 | 93,7 | 1 |
| 89,5 | 90,8 | 87,7 | 90,3 | 6,3 | 6,4 | 5,9 | 5,9 | 98,9 | 104,0 | 108,8 | 115,7 | 2 |
| 39,1 | 39,6 | 39,0 | 39,4 | 0,2 | 0,2 | 0,2 | 0,2 | 81,9 | 87,6 | 90,5 | 92,5 | 3 |
| 15,9 | 16,1 | 15,6 | 16,0 | 0,5 | 0,5 | 0,4 | 0,4 | 36,3 | 35,3 | 35,3 | 37,4 | 4 |
| 26,6 | 26,5 | 25,2 | 26,7 | 0,3 | 0,3 | 0,3 | 0,3 | 47,9 | 53,3 | 57,6 | 63,9 | 5 |
| 53,2 | 55,1 | 53,9 | 55,7 | 2,9 | 2,9 | 2,8 | 2,9 | 43,0 | 43,8 | 45,3 | 46,7 | 6 |
| 72,6 | 71,2 | 56,9 | 75,2 | 8,8 | 8,2 | 5,6 | 7,9 | 138,5 | 141,3 | 145,3 | 149,8 | 7 |
| 287,8 | 293,7 | 286,3 | 296,5 | 15,7 | 15,7 | 14,6 | 15,1 | 356,3 | 380,8 | 390,0 | 395,9 | 8 |
| 39,3 | 40,6 | 39,5 | 41,1 | 5,2 | 5,4 | 5,1 | 5,2 | 39,0 | 40,0 | 40,3 | 40,3 | 9 |
| 13,2 | 13,4 | 13,4 | 14,1 | 1,9 | 1,8 | 1,7 | 1,8 | 18,8 | 19,0 | 19,5 | 19,7 | 10 |
| 35,6 | 36,5 | 32,9 | 32,8 | 4,8 | 4,7 | 4,2 | 4,2 | 56,4 | 56,5 | 58,7 | 58,9 | 11 |
| 763,3 | 775,3 | 738,7 | 780,3 | 52,1 | 51,6 | 46,0 | 49,4 | 1 005,4 | 1 053,3 | 1 083,9 | 1 114,7 | 12 |
| anspruch in DM | | | | | | | | | | | | |
| 140 | 142 | 143 | 145 | 166 | 171 | 169 | 173 | 253 | 255 | 257 | 260 | 13 |
| 126 | 128 | 128 | 131 | 144 | 149 | 150 | 156 | 266 | 267 | 269 | 270 | 14 |
| 109 | 110 | 110 | 112 | 153 | 149 | 152 | 156 | 227 | 231 | 234 | 235 | 15 |
| 125 | 127 | 127 | 129 | 167 | 178 | 182 | 184 | 260 | 260 | 261 | 263 | 16 |
| 125 | 127 | 126 | 130 | 160 | 161 | 158 | 167 | 307 | 311 | 314 | 318 | 17 |
| 132 | 135 | 136 | 140 | 161 | 164 | 167 | 169 | 301 | 305 | 306 | 308 | 18 |
| 134 | 137 | 136 | 144 | 156 | 160 | 156 | 169 | 283 | 284 | 286 | 288 | 19 |
| 132 | 135 | 135 | 138 | 168 | 172 | 172 | 180 | 265 | 270 | 274 | 276 | 20 |
| 137 | 140 | 142 | 145 | 151 | 152 | 153 | 160 | 281 | 283 | 284 | 285 | 21 |
| 139 | 141 | 141 | 143 | 142 | 143 | 142 | 144 | 291 | 294 | 295 | 298 | 22 |
| 141 | 143 | 144 | 147 | 164 | 163 | 160 | 168 | 297 | 298 | 300 | 300 | 23 |
| 132 | 134 | 134 | 138 | 159 | 163 | 162 | 169 | 270 | 273 | 275 | 278 | 24 |

2 Hauptergebnisse der Wohngeldstatistik

2.1 Empfänger von Wohngeld insgesamt nach

| Lfd. Nr. | Gegenstand der Nachweisung | Empfängergruppe | Früheres Bundesgebiet | Baden-Württemberg | Bayern | Berlin-West |
|----------|--------------------------------|---------------------------|-----------------------|-------------------|---------|---------------------------------------|
| | | | | | | Empfänger von |
| 1 | Insgesamt | Wohngeld insgesamt | 2 091 016 | 206 745 | 229 410 | 143 573 |
| 2 | | Tabellenwohngeld | 954 433 | 111 109 | 112 520 | 45 229 |
| 3 | | Mietzuschuß | 896 747 | 104 899 | 105 413 | 45 020 |
| 4 | | Lastenzuschuß | 57 686 | 6 210 | 7 107 | 209 |
| 5 | | Pauschalisiertes Wohngeld | 1 136 583 | 95 636 | 116 890 | 98 344 |
| | | | | | | nach der |
| 6 | Einpersonenhaushalte | Wohngeld insgesamt | 943 755 | 86 153 | 104 876 | 77 152 |
| 7 | | Tabellenwohngeld | 440 999 | 47 586 | 53 471 | 26 529 |
| 8 | | Mietzuschuß | 429 201 | 46 525 | 51 837 | 26 440 |
| 9 | | Lastenzuschuß | 11 798 | 1 061 | 1 634 | 89 |
| 10 | | Pauschalisiertes Wohngeld | 502 756 | 38 567 | 51 405 | 50 623 |
| 11 | Mehrpersonenhaushalte | Wohngeld insgesamt | 1 147 261 | 120 592 | 124 534 | 66 421 |
| 12 | | Tabellenwohngeld | 513 434 | 63 523 | 59 049 | 18 700 |
| 13 | | Mietzuschuß | 467 546 | 58 374 | 53 576 | 18 580 |
| 14 | | Lastenzuschuß | 45 888 | 5 149 | 5 473 | 120 |
| 15 | | Pauschalisiertes Wohngeld | 633 827 | 57 069 | 65 485 | 47 721 |
| | | | | | | davon mit |
| 16 | 2 Familienmitgliedern | Wohngeld insgesamt | 421 384 | 43 180 | 50 111 | 28 655 |
| 17 | | Tabellenwohngeld | 142 323 | 17 091 | 17 739 | 6 090 |
| 18 | | Mietzuschuß | 135 945 | 16 485 | 16 977 | 6 065 |
| 19 | | Lastenzuschuß | 6 378 | 606 | 762 | 25 |
| 20 | | Pauschalisiertes Wohngeld | 279 061 | 26 089 | 32 372 | 22 565 |
| 21 | 3 Familienmitgliedern | Wohngeld insgesamt | 284 219 | 29 252 | 31 318 | 17 956 |
| 22 | | Tabellenwohngeld | 104 788 | 13 425 | 12 660 | 4 221 |
| 23 | | Mietzuschuß | 99 897 | 12 844 | 11 948 | 4 190 |
| 24 | | Lastenzuschuß | 4 891 | 581 | 712 | 31 |
| 25 | | Pauschalisiertes Wohngeld | 179 431 | 15 827 | 18 658 | 13 735 |
| 26 | 4 Familienmitgliedern | Wohngeld insgesamt | 237 558 | 25 276 | 24 861 | 11 558 |
| 27 | | Tabellenwohngeld | 134 619 | 16 276 | 15 480 | 4 599 |
| 28 | | Mietzuschuß | 122 505 | 15 039 | 13 969 | 4 576 |
| 29 | | Lastenzuschuß | 12 114 | 1 237 | 1 511 | 23 |
| 30 | | Pauschalisiertes Wohngeld | 102 939 | 9 000 | 9 381 | 6 959 |
| 31 | 5 Familienmitgliedern | Wohngeld insgesamt | 118 974 | 13 477 | 11 741 | 4 826 |
| 32 | | Tabellenwohngeld | 76 373 | 9 800 | 8 338 | 2 197 |
| 33 | | Mietzuschuß | 65 067 | 8 488 | 6 922 | 2 175 |
| 34 | | Lastenzuschuß | 11 306 | 1 312 | 1 416 | 22 |
| 35 | | Pauschalisiertes Wohngeld | 42 601 | 3 677 | 3 403 | 2 629 |
| 36 | 6 und mehr Familienmitgliedern | Wohngeld insgesamt | 85 126 | 9 407 | 6 503 | 3 426 |
| 37 | | Tabellenwohngeld | 55 331 | 6 931 | 4 832 | 1 593 |
| 38 | | Mietzuschuß | 44 132 | 5 518 | 3 760 | 1 574 |
| 39 | | Lastenzuschuß | 11 199 | 1 413 | 1 072 | 19 |
| 40 | | Pauschalisiertes Wohngeld | 29 795 | 2 476 | 1 671 | 1 833 |
| | | | | | | nach der Mietenstufe |
| | | | | | | In Gemeinden mit Mieten der Stufe . . |
| 41 | I | Wohngeld insgesamt | 205 758 | 29 193 | 68 215 | - |
| 42 | | Tabellenwohngeld | 116 038 | 17 031 | 38 139 | - |
| 43 | | Mietzuschuß | 98 288 | 14 891 | 33 785 | - |
| 44 | | Lastenzuschuß | 17 750 | 2 140 | 4 354 | - |
| 45 | | Pauschalisiertes Wohngeld | 89 720 | 12 162 | 30 076 | - |
| 46 | II | Wohngeld insgesamt | 444 713 | 44 819 | 36 105 | 143 573 |
| 47 | | Tabellenwohngeld | 206 057 | 25 907 | 19 566 | 45 229 |
| 48 | | Mietzuschuß | 188 549 | 24 079 | 18 557 | 45 020 |
| 49 | | Lastenzuschuß | 17 508 | 1 828 | 1 009 | 209 |
| 50 | | Pauschalisiertes Wohngeld | 238 656 | 18 912 | 16 539 | 98 344 |
| 51 | III | Wohngeld insgesamt | 671 943 | 63 941 | 47 115 | - |
| 52 | | Tabellenwohngeld | 307 522 | 33 952 | 22 304 | - |
| 53 | | Mietzuschuß | 293 301 | 32 447 | 21 427 | - |
| 54 | | Lastenzuschuß | 14 221 | 1 505 | 877 | - |
| 55 | | Pauschalisiertes Wohngeld | 364 421 | 29 989 | 24 811 | - |
| 56 | IV | Wohngeld insgesamt | 466 415 | 44 933 | 30 317 | - |
| 57 | | Tabellenwohngeld | 209 618 | 24 174 | 14 903 | - |
| 58 | | Mietzuschuß | 203 600 | 23 634 | 14 517 | - |
| 59 | | Lastenzuschuß | 6 018 | 540 | 386 | - |
| 60 | | Pauschalisiertes Wohngeld | 256 797 | 20 759 | 15 414 | - |
| 61 | V | Wohngeld insgesamt | 241 337 | 23 859 | 5 958 | - |
| 62 | | Tabellenwohngeld | 89 870 | 10 045 | 2 929 | - |
| 63 | | Mietzuschuß | 88 115 | 9 848 | 2 782 | - |
| 64 | | Lastenzuschuß | 1 755 | 197 | 147 | - |
| 65 | | Pauschalisiertes Wohngeld | 151 467 | 13 814 | 3 029 | - |
| 66 | VI | Wohngeld insgesamt | 60 850 | - | 41 700 | - |
| 67 | | Tabellenwohngeld | 25 328 | - | 14 679 | - |
| 68 | | Mietzuschuß | 24 894 | - | 14 345 | - |
| 69 | | Lastenzuschuß | 434 | - | 334 | - |
| 70 | | Pauschalisiertes Wohngeld | 35 522 | - | 27 021 | - |

am 31.12.1996 nach Ländern

Haushaltsgröße und Mietenstufe der Gemeinde

| Bremen | Hamburg | Hessen | Nieder- sachsen | Nordrhein- Westfalen | Rheinland- Pfalz | Saarland | Schleswig- Holstein | Lfd Nr. |
|---------------------------|---------|---------|--------------------|-------------------------|---------------------|----------|------------------------|------------|
| Wohngeld insgesamt | | | | | | | | |
| 58 483 | 96 807 | 114 909 | 253 317 | 753 402 | 95 097 | 36 613 | 102 660 | 1 |
| 19 030 | 32 407 | 68 161 | 102 282 | 349 676 | 53 304 | 17 072 | 43 643 | 2 |
| 18 560 | 32 021 | 64 690 | 92 495 | 332 413 | 47 271 | 15 117 | 38 848 | 3 |
| 470 | 386 | 3 471 | 9 787 | 17 263 | 6 033 | 1 955 | 4 795 | 4 |
| 39 453 | 64 400 | 46 748 | 151 035 | 403 726 | 41 793 | 19 541 | 59 017 | 5 |
| Haushaltsgröße | | | | | | | | |
| 30 618 | 54 482 | 51 998 | 103 922 | 336 851 | 37 029 | 14 979 | 45 695 | 6 |
| 10 357 | 19 335 | 31 968 | 43 552 | 159 589 | 21 511 | 7 454 | 19 647 | 7 |
| 10 183 | 19 184 | 31 125 | 41 754 | 156 742 | 19 813 | 6 928 | 18 670 | 8 |
| 174 | 151 | 843 | 1 798 | 2 847 | 1 698 | 526 | 977 | 9 |
| 20 281 | 35 147 | 20 030 | 60 370 | 177 262 | 15 518 | 7 525 | 26 048 | 10 |
| 27 865 | 42 325 | 62 911 | 149 395 | 416 551 | 58 068 | 21 634 | 56 965 | 11 |
| 8 673 | 13 072 | 36 193 | 58 730 | 190 087 | 31 793 | 9 618 | 23 996 | 12 |
| 8 377 | 12 837 | 33 565 | 50 741 | 175 671 | 27 458 | 8 189 | 20 178 | 13 |
| 296 | 235 | 2 628 | 7 989 | 14 416 | 4 335 | 1 429 | 3 818 | 14 |
| 19 192 | 29 253 | 26 718 | 90 665 | 226 464 | 26 275 | 12 016 | 32 969 | 15 |
| 11 132 | 17 356 | 22 162 | 50 209 | 150 629 | 19 534 | 8 259 | 20 157 | 16 |
| 2 825 | 4 182 | 10 340 | 14 324 | 52 274 | 8 160 | 3 171 | 6 127 | 17 |
| 2 762 | 4 126 | 9 827 | 13 254 | 50 537 | 7 512 | 2 794 | 5 606 | 18 |
| 83 | 56 | 513 | 1 070 | 1 737 | 648 | 377 | 521 | 19 |
| 8 307 | 13 174 | 11 822 | 35 885 | 98 355 | 11 374 | 5 088 | 14 030 | 20 |
| 7 521 | 11 510 | 15 059 | 36 979 | 100 837 | 13 724 | 5 356 | 14 707 | 21 |
| 1 916 | 3 071 | 7 436 | 12 006 | 36 696 | 6 273 | 2 000 | 5 084 | 22 |
| 1 859 | 3 037 | 7 088 | 11 190 | 35 426 | 5 864 | 1 805 | 4 646 | 23 |
| 57 | 34 | 348 | 816 | 1 270 | 409 | 195 | 438 | 24 |
| 5 605 | 8 439 | 7 623 | 24 973 | 64 141 | 7 451 | 3 356 | 9 623 | 25 |
| 5 224 | 8 258 | 13 602 | 32 862 | 86 402 | 12 654 | 4 404 | 12 457 | 26 |
| 2 142 | 3 352 | 9 327 | 16 784 | 49 114 | 8 241 | 2 390 | 6 914 | 27 |
| 2 067 | 3 288 | 8 665 | 14 504 | 45 512 | 7 240 | 2 000 | 5 645 | 28 |
| 75 | 64 | 862 | 2 280 | 3 602 | 1 001 | 390 | 1 269 | 29 |
| 3 082 | 4 906 | 4 275 | 16 078 | 37 288 | 4 413 | 2 014 | 5 543 | 30 |
| 2 414 | 3 351 | 7 041 | 16 223 | 44 738 | 6 959 | 2 169 | 6 035 | 31 |
| 1 079 | 1 569 | 5 279 | 9 085 | 28 991 | 5 102 | 1 224 | 3 729 | 32 |
| 1 020 | 1 527 | 4 749 | 7 112 | 25 359 | 4 033 | 925 | 2 757 | 33 |
| 59 | 42 | 530 | 1 953 | 3 632 | 1 069 | 299 | 972 | 34 |
| 1 335 | 1 782 | 1 762 | 7 158 | 15 747 | 1 857 | 945 | 2 306 | 35 |
| 1 574 | 1 850 | 5 047 | 13 122 | 33 945 | 5 197 | 1 446 | 3 609 | 36 |
| 711 | 898 | 3 811 | 6 551 | 23 012 | 4 017 | 833 | 2 142 | 37 |
| 669 | 859 | 3 236 | 4 681 | 18 837 | 2 809 | 665 | 1 524 | 38 |
| 42 | 39 | 575 | 1 870 | 4 175 | 1 208 | 168 | 618 | 39 |
| 863 | 952 | 1 236 | 6 571 | 10 933 | 1 180 | 613 | 1 467 | 40 |
| der Gemeinde | | | | | | | | |
| - | - | 16 791 | 47 894 | 27 292 | 15 514 | 859 | - | 41 |
| - | - | 10 830 | 22 012 | 17 496 | 10 055 | 475 | - | 42 |
| - | - | 9 376 | 17 742 | 14 683 | 7 464 | 347 | - | 43 |
| - | - | 1 454 | 4 270 | 2 813 | 2 591 | 128 | - | 44 |
| - | - | 5 961 | 25 882 | 9 796 | 5 459 | 384 | - | 45 |
| - | - | 21 788 | 57 544 | 86 261 | 37 181 | 10 965 | 6 477 | 46 |
| - | - | 13 937 | 23 296 | 47 014 | 21 307 | 5 829 | 3 972 | 47 |
| - | - | 12 775 | 20 360 | 41 594 | 18 614 | 4 598 | 2 952 | 48 |
| - | - | 1 162 | 2 936 | 5 420 | 2 693 | 1 231 | 1 020 | 49 |
| - | - | 7 851 | 34 248 | 39 247 | 15 874 | 5 136 | 2 505 | 50 |
| - | - | 26 852 | 85 462 | 389 244 | 36 404 | 9 659 | 13 266 | 51 |
| - | - | 14 320 | 30 693 | 174 533 | 19 181 | 4 546 | 7 993 | 52 |
| - | - | 13 885 | 28 957 | 167 559 | 18 480 | 4 144 | 6 402 | 53 |
| - | - | 435 | 1 736 | 6 974 | 701 | 402 | 1 591 | 54 |
| - | - | 12 532 | 54 769 | 214 711 | 17 223 | 5 113 | 5 273 | 55 |
| 58 483 | - | 16 631 | 59 969 | 197 316 | - | 15 130 | 43 636 | 56 |
| 19 030 | - | 10 769 | 25 508 | 91 023 | - | 6 222 | 17 989 | 57 |
| 18 560 | - | 10 529 | 24 723 | 89 166 | - | 6 028 | 16 443 | 58 |
| 470 | - | 240 | 785 | 1 857 | - | 194 | 1 546 | 59 |
| 39 453 | - | 5 862 | 34 461 | 106 293 | - | 8 908 | 25 647 | 60 |
| - | 96 807 | 16 074 | 2 448 | 53 289 | 5 998 | - | 36 904 | 61 |
| - | 32 407 | 9 043 | 773 | 19 610 | 2 761 | - | 12 302 | 62 |
| - | 32 021 | 8 899 | 713 | 19 411 | 2 713 | - | 11 728 | 63 |
| - | 386 | 144 | 60 | 199 | 48 | - | 574 | 64 |
| - | 64 400 | 7 031 | 1 675 | 33 679 | 3 237 | - | 24 602 | 65 |
| - | - | 16 773 | - | - | - | - | 2 377 | 66 |
| - | - | 9 262 | - | - | - | - | 1 387 | 67 |
| - | - | 9 226 | - | - | - | - | 1 323 | 68 |
| - | - | 36 | - | - | - | - | 64 | 69 |
| - | - | 7 511 | - | - | - | - | 990 | 70 |

2 Hauptergebnisse der Wohngeldstatistik

2.2 Empfänger von Wohngeld insgesamt nach Höhe des monatlichen

| Lfd. Nr. | Gegenstand der Nachweisung | Empfängergruppe | Früheres Bundesgebiet | Baden-Württemberg | Bayern | Berlin-West |
|------------------------|----------------------------|---------------------------|-----------------------|-------------------|---------|-------------|
| Empfänger von Wohngeld | | | | | | |
| 1 | Insgesamt | Wohngeld insgesamt | 2 091 016 | 206 745 | 229 410 | 143 573 |
| 2 | | Tabellenwohngeld | 954 433 | 111 109 | 112 520 | 45 229 |
| 3 | | Mietzuschuß | 896 747 | 104 899 | 105 413 | 45 020 |
| 4 | | Lastenzuschuß | 57 686 | 6 210 | 7 107 | 209 |
| 5 | | Pauschalisiertes Wohngeld | 1 136 583 | 95 636 | 116 890 | 98 344 |
| nach dem monatlichen | | | | | | |
| | von bis unter ... DM | | | | | |
| 6 | unter 100 | Wohngeld insgesamt | 478 923 | 50 774 | 58 242 | 32 025 |
| 7 | | Tabellenwohngeld | 414 031 | 45 216 | 51 810 | 25 254 |
| 8 | | Mietzuschuß | 392 403 | 42 884 | 48 956 | 25 170 |
| 9 | | Lastenzuschuß | 21 628 | 2 332 | 2 854 | 84 |
| 10 | | Pauschalisiertes Wohngeld | 64 892 | 5 558 | 6 432 | 6 771 |
| 11 | 100 - 150 | Wohngeld insgesamt | 291 162 | 31 600 | 34 507 | 23 815 |
| 12 | | Tabellenwohngeld | 195 099 | 22 222 | 22 832 | 8 696 |
| 13 | | Mietzuschuß | 184 190 | 21 083 | 21 455 | 8 656 |
| 14 | | Lastenzuschuß | 10 909 | 1 139 | 1 377 | 40 |
| 15 | | Pauschalisiertes Wohngeld | 96 063 | 9 378 | 11 675 | 15 119 |
| 16 | 150 - 200 | Wohngeld insgesamt | 281 733 | 30 003 | 31 936 | 24 927 |
| 17 | | Tabellenwohngeld | 123 008 | 15 142 | 14 028 | 4 534 |
| 18 | | Mietzuschuß | 115 524 | 14 363 | 13 106 | 4 508 |
| 19 | | Lastenzuschuß | 7 484 | 779 | 922 | 26 |
| 20 | | Pauschalisiertes Wohngeld | 158 725 | 14 861 | 17 908 | 20 393 |
| 21 | 200 - 250 | Wohngeld insgesamt | 279 977 | 28 185 | 29 477 | 21 717 |
| 22 | | Tabellenwohngeld | 79 985 | 10 175 | 8 834 | 2 650 |
| 23 | | Mietzuschuß | 74 698 | 9 617 | 8 238 | 2 631 |
| 24 | | Lastenzuschuß | 5 267 | 558 | 596 | 19 |
| 25 | | Pauschalisiertes Wohngeld | 200 012 | 18 010 | 20 643 | 19 067 |
| 26 | 250 - 300 | Wohngeld insgesamt | 239 473 | 23 270 | 24 179 | 14 854 |
| 27 | | Tabellenwohngeld | 52 486 | 6 786 | 5 603 | 1 754 |
| 28 | | Mietzuschuß | 48 814 | 6 369 | 5 174 | 1 740 |
| 29 | | Lastenzuschuß | 3 672 | 417 | 429 | 14 |
| 30 | | Pauschalisiertes Wohngeld | 186 987 | 16 484 | 18 576 | 13 100 |
| 31 | 300 - 400 | Wohngeld insgesamt | 309 565 | 28 040 | 31 404 | 16 888 |
| 32 | | Tabellenwohngeld | 55 520 | 7 097 | 5 928 | 1 572 |
| 33 | | Mietzuschuß | 51 190 | 6 613 | 5 451 | 1 557 |
| 34 | | Lastenzuschuß | 4 330 | 484 | 477 | 15 |
| 35 | | Pauschalisiertes Wohngeld | 254 045 | 20 943 | 25 476 | 15 316 |
| 36 | 400 und mehr | Wohngeld insgesamt | 210 183 | 14 873 | 19 665 | 9 347 |
| 37 | | Tabellenwohngeld | 34 324 | 4 471 | 3 485 | 769 |
| 38 | | Mietzuschuß | 29 928 | 3 970 | 3 033 | 758 |
| 39 | | Lastenzuschuß | 4 396 | 501 | 452 | 11 |
| 40 | | Pauschalisiertes Wohngeld | 175 859 | 10 402 | 16 180 | 8 578 |
| nach der monatlichen | | | | | | |
| | von bis unter ... DM | | | | | |
| 41 | unter 200 | Wohngeld insgesamt | 62 945 | 4 627 | 6 206 | 4 370 |
| 42 | | Tabellenwohngeld | 10 338 | 1 389 | 1 798 | 268 |
| 43 | | Mietzuschuß | 8 261 | 1 166 | 1 446 | 249 |
| 44 | | Lastenzuschuß | 2 077 | 223 | 352 | 19 |
| 45 | | Pauschalisiertes Wohngeld | 52 607 | 3 238 | 4 408 | 4 102 |
| 46 | 200 - 300 | Wohngeld insgesamt | 121 546 | 11 345 | 16 594 | 12 900 |
| 47 | | Tabellenwohngeld | 43 764 | 5 587 | 8 087 | 2 522 |
| 48 | | Mietzuschuß | 39 040 | 5 206 | 7 370 | 2 489 |
| 49 | | Lastenzuschuß | 4 724 | 381 | 717 | 33 |
| 50 | | Pauschalisiertes Wohngeld | 77 782 | 5 758 | 8 507 | 10 378 |
| 51 | 300 - 400 | Wohngeld insgesamt | 251 428 | 23 661 | 30 303 | 23 609 |
| 52 | | Tabellenwohngeld | 113 308 | 13 233 | 16 226 | 7 375 |
| 53 | | Mietzuschuß | 109 459 | 12 959 | 15 701 | 7 350 |
| 54 | | Lastenzuschuß | 3 849 | 274 | 525 | 25 |
| 55 | | Pauschalisiertes Wohngeld | 138 120 | 10 428 | 14 077 | 16 234 |
| 56 | 400 - 500 | Wohngeld insgesamt | 352 835 | 32 920 | 36 139 | 27 933 |
| 57 | | Tabellenwohngeld | 167 494 | 18 507 | 18 833 | 9 988 |
| 58 | | Mietzuschuß | 164 681 | 18 307 | 18 421 | 9 975 |
| 59 | | Lastenzuschuß | 2 813 | 200 | 412 | 13 |
| 60 | | Pauschalisiertes Wohngeld | 185 341 | 14 413 | 17 306 | 17 945 |
| 61 | 500 - 600 | Wohngeld insgesamt | 344 390 | 32 522 | 33 977 | 23 315 |
| 62 | | Tabellenwohngeld | 157 561 | 17 219 | 16 471 | 8 061 |
| 63 | | Mietzuschuß | 154 947 | 17 004 | 16 140 | 8 048 |
| 64 | | Lastenzuschuß | 2 614 | 215 | 331 | 13 |
| 65 | | Pauschalisiertes Wohngeld | 186 829 | 15 303 | 17 506 | 15 254 |
| 66 | 600 und mehr | Wohngeld insgesamt | 957 872 | 101 670 | 106 191 | 51 446 |
| 67 | | Tabellenwohngeld | 461 968 | 55 174 | 51 105 | 17 015 |
| 68 | | Mietzuschuß | 420 359 | 50 257 | 46 335 | 16 909 |
| 69 | | Lastenzuschuß | 41 609 | 4 917 | 4 770 | 106 |
| 70 | | Pauschalisiertes Wohngeld | 495 904 | 46 496 | 55 086 | 34 431 |

am 31.12.1996 nach Ländern

Wohngelds und der monatlichen Mieta/Belastung

| Bremen | Hamburg | Hessen | Nieder- sachsen | Nordrhein- Westfalen | Rheinland- Pfalz | Saarland | Schleswig- Holstein | Lfd. Nr |
|-----------------|---------|---------|--------------------|-------------------------|---------------------|----------|------------------------|------------|
| insgesamt | | | | | | | | |
| 58 483 | 96 807 | 114 909 | 253 317 | 753 402 | 95 097 | 36 613 | 102 660 | 1 |
| 19 030 | 32 407 | 68 161 | 102 282 | 349 676 | 53 304 | 17 072 | 43 643 | 2 |
| 18 560 | 32 021 | 64 690 | 92 495 | 332 413 | 47 271 | 15 117 | 38 848 | 3 |
| 470 | 386 | 3 471 | 9 787 | 17 263 | 6 033 | 1 955 | 4 795 | 4 |
| 39 453 | 64 400 | 46 748 | 151 035 | 403 726 | 41 793 | 19 541 | 59 017 | 5 |
| Wohngeld | | | | | | | | |
| 9 591 | 15 439 | 30 188 | 51 735 | 181 119 | 23 061 | 7 593 | 19 156 | 6 |
| 8 762 | 14 251 | 29 033 | 41 778 | 152 119 | 21 692 | 6 999 | 17 117 | 7 |
| 8 605 | 14 113 | 27 754 | 38 181 | 145 992 | 19 216 | 6 191 | 15 341 | 8 |
| 157 | 138 | 1 279 | 3 597 | 6 127 | 2 476 | 808 | 1 776 | 9 |
| 829 | 1 188 | 1 155 | 9 957 | 29 000 | 1 369 | 594 | 2 039 | 10 |
| 7 192 | 10 282 | 16 535 | 32 444 | 102 712 | 13 654 | 4 702 | 13 719 | 11 |
| 4 285 | 7 613 | 13 985 | 20 653 | 71 278 | 10 674 | 3 650 | 9 211 | 12 |
| 4 180 | 7 539 | 13 300 | 18 825 | 68 153 | 9 426 | 3 242 | 8 331 | 13 |
| 105 | 74 | 685 | 1 828 | 3 125 | 1 248 | 408 | 880 | 14 |
| 2 907 | 2 669 | 2 550 | 11 791 | 31 434 | 2 980 | 1 052 | 4 508 | 15 |
| 8 250 | 10 862 | 14 365 | 31 870 | 98 868 | 12 905 | 4 631 | 13 316 | 16 |
| 2 259 | 4 373 | 8 830 | 13 130 | 45 012 | 7 415 | 2 337 | 5 948 | 17 |
| 2 210 | 4 322 | 8 351 | 11 814 | 42 779 | 6 668 | 2 068 | 5 335 | 18 |
| 49 | 51 | 479 | 1 316 | 2 233 | 747 | 269 | 613 | 19 |
| 5 991 | 6 489 | 5 535 | 18 740 | 53 656 | 5 490 | 2 294 | 7 368 | 20 |
| 10 398 | 12 024 | 13 966 | 32 775 | 100 427 | 12 483 | 4 836 | 13 689 | 21 |
| 1 436 | 2 414 | 5 843 | 9 082 | 29 021 | 5 076 | 1 559 | 3 875 | 22 |
| 1 394 | 2 371 | 5 505 | 8 135 | 27 441 | 4 576 | 1 385 | 3 405 | 23 |
| 42 | 43 | 338 | 947 | 1 580 | 500 | 174 | 470 | 24 |
| 8 962 | 9 610 | 8 123 | 23 693 | 71 406 | 7 407 | 3 277 | 9 814 | 25 |
| 9 478 | 13 194 | 12 142 | 29 676 | 85 628 | 10 801 | 4 447 | 11 804 | 26 |
| 883 | 1 375 | 3 828 | 6 346 | 18 994 | 3 315 | 1 033 | 2 569 | 27 |
| 846 | 1 359 | 3 645 | 5 734 | 17 824 | 2 993 | 922 | 2 208 | 28 |
| 37 | 16 | 183 | 612 | 1 170 | 322 | 111 | 361 | 29 |
| 8 595 | 11 819 | 8 314 | 23 330 | 66 634 | 7 486 | 3 414 | 9 235 | 30 |
| 9 689 | 19 516 | 15 728 | 42 028 | 108 869 | 13 682 | 6 470 | 17 251 | 31 |
| 953 | 1 446 | 4 152 | 6 987 | 20 308 | 3 178 | 1 022 | 2 877 | 32 |
| 908 | 1 410 | 3 901 | 6 241 | 18 835 | 2 857 | 899 | 2 518 | 33 |
| 45 | 36 | 251 | 746 | 1 473 | 321 | 123 | 359 | 34 |
| 8 736 | 18 070 | 11 576 | 35 041 | 88 561 | 10 504 | 5 448 | 14 374 | 35 |
| 3 885 | 15 490 | 11 985 | 32 789 | 75 979 | 8 511 | 3 934 | 13 725 | 36 |
| 452 | 935 | 2 490 | 4 306 | 12 944 | 1 954 | 472 | 2 046 | 37 |
| 417 | 907 | 2 234 | 3 565 | 11 389 | 1 535 | 410 | 1 710 | 38 |
| 35 | 28 | 256 | 741 | 1 555 | 419 | 62 | 336 | 39 |
| 3 433 | 14 555 | 9 495 | 28 483 | 63 035 | 6 557 | 3 462 | 11 679 | 40 |
| Mieta/Belastung | | | | | | | | |
| 614 | 1 141 | 1 364 | 10 603 | 29 121 | 1 859 | 596 | 2 444 | 41 |
| 55 | 103 | 554 | 1 073 | 3 682 | 821 | 178 | 417 | 42 |
| 34 | 79 | 400 | 827 | 3 266 | 443 | 94 | 257 | 43 |
| 21 | 24 | 154 | 246 | 416 | 378 | 84 | 160 | 44 |
| 559 | 1 038 | 810 | 9 530 | 25 439 | 1 038 | 418 | 2 027 | 45 |
| 2 478 | 3 185 | 4 486 | 15 447 | 41 680 | 5 445 | 1 647 | 6 339 | 46 |
| 591 | 766 | 2 789 | 4 015 | 13 481 | 3 266 | 850 | 1 810 | 47 |
| 543 | 718 | 2 436 | 3 369 | 12 397 | 2 435 | 621 | 1 456 | 48 |
| 48 | 48 | 353 | 646 | 1 084 | 831 | 229 | 354 | 49 |
| 1 887 | 2 419 | 1 697 | 11 432 | 28 199 | 2 179 | 797 | 4 529 | 50 |
| 6 823 | 9 386 | 11 093 | 29 366 | 90 240 | 10 728 | 3 894 | 12 325 | 51 |
| 2 235 | 3 091 | 7 235 | 10 548 | 40 489 | 6 266 | 2 071 | 4 539 | 52 |
| 2 197 | 3 049 | 6 974 | 9 910 | 39 512 | 5 681 | 1 846 | 4 280 | 53 |
| 38 | 42 | 261 | 638 | 977 | 585 | 225 | 259 | 54 |
| 4 588 | 6 295 | 3 858 | 18 818 | 49 751 | 4 462 | 1 823 | 7 786 | 55 |
| 12 372 | 15 210 | 17 594 | 39 414 | 134 831 | 14 151 | 5 899 | 16 372 | 56 |
| 3 956 | 5 807 | 11 324 | 15 709 | 66 111 | 7 903 | 2 938 | 6 418 | 57 |
| 3 919 | 5 785 | 11 116 | 15 212 | 65 387 | 7 593 | 2 790 | 6 176 | 58 |
| 37 | 22 | 208 | 497 | 724 | 310 | 148 | 242 | 59 |
| 8 416 | 9 403 | 6 270 | 23 705 | 68 720 | 6 248 | 2 961 | 9 954 | 60 |
| 12 713 | 18 412 | 19 128 | 39 365 | 128 596 | 14 729 | 5 694 | 15 939 | 61 |
| 4 207 | 6 623 | 11 519 | 15 846 | 60 646 | 7 791 | 2 664 | 6 514 | 62 |
| 4 183 | 6 606 | 11 341 | 15 326 | 59 889 | 7 562 | 2 525 | 6 323 | 63 |
| 24 | 17 | 178 | 520 | 757 | 229 | 139 | 191 | 64 |
| 8 506 | 11 789 | 7 809 | 23 519 | 67 950 | 6 938 | 3 030 | 9 425 | 65 |
| 23 483 | 49 473 | 61 244 | 119 122 | 328 934 | 48 185 | 18 883 | 49 241 | 66 |
| 7 986 | 16 017 | 34 740 | 55 091 | 165 267 | 27 257 | 8 371 | 23 945 | 67 |
| 7 684 | 15 784 | 32 423 | 47 851 | 151 962 | 23 557 | 7 241 | 20 356 | 68 |
| 302 | 233 | 2 317 | 7 240 | 13 305 | 3 700 | 1 130 | 3 589 | 69 |
| 15 497 | 33 456 | 26 504 | 64 031 | 163 667 | 20 928 | 10 512 | 25 296 | 70 |

2 Hauptergebnisse der Wohngeldstatistik

2.3 Empfänger von Wohngeld insgesamt nach Ausstattung und Fläche der Wohnung, monatliche(r) Miete/Belastung je m² Wohnfläche und Wohngeldanspruch

| Lfd Nr | Gegenstand der Nachweisung | Empfängergruppe | Früheres Bundesgebiet | Baden-Württemberg | Bayern | Berlin-West |
|------------------------------|--|---------------------------|-----------------------|-------------------|---------|-------------|
| Empfänger von Wohngeld | | | | | | |
| 1 | Insgesamt | Wohngeld insgesamt | 2 091 016 | 206 745 | 229 410 | 143 573 |
| 2 | | Tabellenwohngeld | 954 433 | 111 109 | 112 520 | 45 229 |
| 3 | | Mietzuschuß | 896 747 | 104 899 | 105 413 | 45 020 |
| 4 | | Lastenzuschuß | 57 686 | 6 210 | 7 107 | 209 |
| 5 | | Pauschalisiertes Wohngeld | 1 136 583 | 95 636 | 116 890 | 98 344 |
| nach der Ausstattung | | | | | | |
| 6 | Kategorie A | Wohngeld insgesamt | 1 906 757 | 188 498 | 203 696 | 126 864 |
| 7 | | Tabellenwohngeld | 942 433 | 108 813 | 110 598 | 44 196 |
| 8 | | Mietzuschuß | 885 314 | 102 697 | 103 602 | 43 989 |
| 9 | | Lastenzuschuß | 57 119 | 6 116 | 6 996 | 207 |
| 10 | | Pauschalisiertes Wohngeld | 964 324 | 79 685 | 93 098 | 82 668 |
| 11 | Kategorie B | Wohngeld insgesamt | 184 259 | 18 247 | 25 714 | 16 709 |
| 12 | | Tabellenwohngeld | 12 000 | 2 296 | 1 922 | 1 033 |
| 13 | | Mietzuschuß | 11 433 | 2 202 | 1 811 | 1 031 |
| 14 | | Lastenzuschuß | 567 | 94 | 111 | 2 |
| 15 | | Pauschalisiertes Wohngeld | 172 259 | 15 951 | 23 792 | 15 676 |
| nach der | | | | | | |
| | von bis unter m ² | | | | | |
| 16 | unter 40 | Wohngeld insgesamt | 398 481 | 40 236 | 45 026 | 32 565 |
| 17 | | Tabellenwohngeld | 135 547 | 17 845 | 17 462 | 8 996 |
| 18 | | Mietzuschuß | 135 119 | 17 755 | 17 368 | 8 989 |
| 19 | | Lastenzuschuß | 428 | 90 | 94 | 7 |
| 20 | | Pauschalisiertes Wohngeld | 262 934 | 22 391 | 27 564 | 23 569 |
| 21 | 40 - 60 | Wohngeld insgesamt | 673 158 | 58 775 | 71 029 | 50 084 |
| 22 | | Tabellenwohngeld | 301 167 | 30 334 | 33 612 | 16 744 |
| 23 | | Mietzuschuß | 298 690 | 29 934 | 33 218 | 16 703 |
| 24 | | Lastenzuschuß | 2 477 | 400 | 394 | 41 |
| 25 | | Pauschalisiertes Wohngeld | 371 991 | 28 441 | 37 417 | 33 340 |
| 26 | 60 - 80 | Wohngeld insgesamt | 593 055 | 59 250 | 63 794 | 37 647 |
| 27 | | Tabellenwohngeld | 269 960 | 31 398 | 30 837 | 11 713 |
| 28 | | Mietzuschuß | 262 855 | 30 381 | 29 938 | 11 679 |
| 29 | | Lastenzuschuß | 7 105 | 1 017 | 899 | 34 |
| 30 | | Pauschalisiertes Wohngeld | 323 095 | 27 852 | 32 957 | 25 934 |
| 31 | 80 - 100 | Wohngeld insgesamt | 274 227 | 31 122 | 31 028 | 16 836 |
| 32 | | Tabellenwohngeld | 146 147 | 18 997 | 17 492 | 5 599 |
| 33 | | Mietzuschuß | 134 642 | 17 735 | 16 165 | 5 561 |
| 34 | | Lastenzuschuß | 11 505 | 1 262 | 1 327 | 38 |
| 35 | | Pauschalisiertes Wohngeld | 128 080 | 12 125 | 13 536 | 11 237 |
| 36 | 100 und mehr | Wohngeld insgesamt | 152 095 | 17 362 | 18 533 | 6 441 |
| 37 | | Tabellenwohngeld | 101 612 | 12 535 | 13 117 | 2 177 |
| 38 | | Mietzuschuß | 65 441 | 9 094 | 8 724 | 2 088 |
| 39 | | Lastenzuschuß | 36 171 | 3 441 | 4 393 | 89 |
| 40 | | Pauschalisiertes Wohngeld | 50 483 | 4 827 | 5 416 | 4 264 |
| nach der Überschreitung der | | | | | | |
| 41 | Ohne Überschreitung | Wohngeld insgesamt | 1 199 896 | 91 741 | 117 984 | 100 717 |
| 42 | | Tabellenwohngeld | 281 895 | 35 403 | 35 944 | 8 350 |
| 43 | | Mietzuschuß | 266 376 | 34 117 | 33 805 | 8 276 |
| 44 | | Lastenzuschuß | 15 519 | 1 286 | 2 139 | 74 |
| 45 | | Pauschalisiertes Wohngeld | 918 001 | 56 338 | 82 040 | 92 367 |
| 46 | Mit Überschreitung | Wohngeld insgesamt | 891 120 | 115 004 | 111 426 | 42 856 |
| 47 | | Tabellenwohngeld | 672 538 | 75 706 | 76 576 | 36 879 |
| 48 | | Mietzuschuß | 630 371 | 70 782 | 71 608 | 36 744 |
| 49 | | Lastenzuschuß | 42 167 | 4 924 | 4 968 | 135 |
| 50 | | Pauschalisiertes Wohngeld | 218 582 | 39 298 | 34 850 | 5 977 |
| Durchschnittliche monatliche | | | | | | |
| 51 | Miete/Belastung je m ² Wohnfläche | Wohngeld insgesamt | 10,24 | 10,35 | 10,19 | 9,83 |
| 52 | | Tabellenwohngeld | 9,92 | 9,99 | 9,49 | 10,03 |
| 53 | | Mietzuschuß | 10,03 | 9,91 | 9,59 | 10,04 |
| 54 | | Lastenzuschuß | 8,98 | 10,77 | 8,65 | 9,11 |
| 55 | | Pauschalisiertes Wohngeld | 10,57 | 10,83 | 10,97 | 9,74 |
| 56 | Wohngeldanspruch | Wohngeld insgesamt | 217 | 202 | 205 | 199 |
| 57 | | Tabellenwohngeld | 144 | 151 | 137 | 115 |
| 58 | | Mietzuschuß | 142 | 149 | 135 | 115 |
| 59 | | Lastenzuschuß | 173 | 176 | 160 | 160 |
| 60 | | Pauschalisiertes Wohngeld | 278 | 261 | 270 | 237 |
| Jährliche Beträge | | | | | | |
| 61 | Im Kalenderjahr gezahltes Wohngeld 3) | Wohngeld insgesamt | 4 831 309 | 480 310 | 456 017 | 255 406 |
| 62 | | Tabellenwohngeld | 1 791 696 | 206 719 | 190 120 | 63 264 |
| 63 | | Mietzuschuß | 1 652 095 | 192 613 | 175 851 | 62 632 |
| 64 | | Lastenzuschuß | 139 801 | 14 107 | 14 269 | 633 |
| 65 | | Pauschalisiertes Wohngeld | 3 039 613 | 273 590 | 265 897 | 192 141 |

1) Ausstattung der Wohnung

Kategorie A

Beim pauschalisierten Wohngeld
Beim Tabellenwohngeld

Kategorie B

Beim pauschalisierten Wohngeld
Beim Tabellenwohngeld

Mit Sammelheizung
Mit Sammelheizung und/oder mit Bad (Duschraum)

Ohne Sammelheizung
Ohne Sammelheizung und ohne Bad (Duschraum)

am 31.12.1996 nach Ländern

Überschreitung der Höchstbeträge für Miete/Belastung, durchschnittliche(r) sowie im Kalenderjahr gezahltes Wohngeld

| Bremen | Hamburg | Hessen | Nieder-sachsen | Nordrhein-Westfalen | Rheinland-Pfalz | Saarland | Schleswig-Holstein | Lfd Nr. |
|--------------------------------------|---------|---------|----------------|---------------------|-----------------|----------|--------------------|---------|
| insgesamt | | | | | | | | |
| 58 483 | 96 807 | 114 909 | 253 317 | 753 402 | 95 097 | 36 613 | 102 660 | 1 |
| 19 030 | 32 407 | 68 161 | 102 282 | 349 676 | 53 304 | 17 072 | 43 643 | 2 |
| 18 560 | 32 021 | 64 690 | 92 495 | 332 413 | 47 271 | 15 117 | 38 848 | 3 |
| 470 | 386 | 3 471 | 9 787 | 17 263 | 6 033 | 1 955 | 4 795 | 4 |
| 39 453 | 64 400 | 46 748 | 151 035 | 403 726 | 41 793 | 19 541 | 59 017 | 5 |
| der Wohnung 1) | | | | | | | | |
| 46 773 | 94 086 | 97 841 | 241 961 | 700 454 | 87 006 | 32 306 | 87 272 | 6 |
| 18 988 | 31 860 | 67 588 | 101 698 | 345 988 | 52 469 | 16 745 | 43 490 | 7 |
| 18 520 | 31 479 | 64 161 | 91 966 | 328 787 | 46 553 | 14 833 | 38 727 | 8 |
| 468 | 381 | 3 427 | 9 732 | 17 201 | 5 916 | 1 912 | 4 763 | 9 |
| 27 785 | 62 226 | 30 253 | 140 263 | 354 466 | 34 537 | 15 561 | 43 782 | 10 |
| 11 710 | 2 721 | 17 068 | 11 356 | 52 948 | 8 091 | 4 307 | 15 388 | 11 |
| 42 | 547 | 573 | 584 | 3 688 | 835 | 327 | 153 | 12 |
| 40 | 542 | 529 | 529 | 3 626 | 718 | 284 | 121 | 13 |
| 2 | 5 | 44 | 55 | 62 | 117 | 43 | 32 | 14 |
| 11 668 | 2 174 | 16 495 | 10 772 | 49 260 | 7 256 | 3 980 | 15 235 | 15 |
| Wohnfläche | | | | | | | | |
| 10 811 | 23 068 | 15 988 | 44 591 | 144 827 | 11 662 | 5 805 | 23 902 | 16 |
| 3 057 | 6 650 | 8 802 | 12 173 | 45 197 | 5 477 | 2 581 | 7 307 | 17 |
| 3 046 | 6 635 | 8 780 | 12 130 | 45 121 | 5 446 | 2 571 | 7 278 | 18 |
| 11 | 15 | 22 | 43 | 76 | 31 | 10 | 29 | 19 |
| 7 754 | 16 418 | 7 186 | 32 418 | 99 630 | 6 185 | 3 224 | 16 595 | 20 |
| 22 054 | 38 419 | 37 556 | 73 012 | 254 984 | 25 443 | 8 482 | 33 320 | 21 |
| 7 590 | 13 301 | 21 802 | 28 871 | 118 729 | 13 187 | 3 728 | 13 269 | 22 |
| 7 539 | 13 250 | 21 651 | 28 548 | 118 161 | 12 937 | 3 674 | 13 075 | 23 |
| 51 | 51 | 151 | 323 | 568 | 250 | 54 | 194 | 24 |
| 14 464 | 25 118 | 15 754 | 44 141 | 136 255 | 12 256 | 4 754 | 20 051 | 25 |
| 18 808 | 25 044 | 35 237 | 72 234 | 215 553 | 28 164 | 10 601 | 26 723 | 26 |
| 5 597 | 8 612 | 20 130 | 28 152 | 102 822 | 14 718 | 4 543 | 11 438 | 27 |
| 5 458 | 8 534 | 19 662 | 27 120 | 100 961 | 14 001 | 4 336 | 10 785 | 28 |
| 139 | 78 | 468 | 1 032 | 1 861 | 717 | 207 | 653 | 29 |
| 13 211 | 16 432 | 15 107 | 44 082 | 112 731 | 13 446 | 6 058 | 15 285 | 30 |
| 5 267 | 8 627 | 16 880 | 35 201 | 94 285 | 17 267 | 6 731 | 10 983 | 31 |
| 2 039 | 3 232 | 10 600 | 16 264 | 52 260 | 10 473 | 3 195 | 5 996 | 32 |
| 1 915 | 3 133 | 9 931 | 14 448 | 48 945 | 9 269 | 2 771 | 4 769 | 33 |
| 124 | 99 | 669 | 1 816 | 3 315 | 1 204 | 424 | 1 227 | 34 |
| 3 228 | 5 395 | 6 280 | 18 937 | 42 025 | 6 794 | 3 536 | 4 987 | 35 |
| 1 543 | 1 649 | 9 248 | 28 279 | 43 753 | 12 561 | 4 994 | 7 732 | 36 |
| 747 | 612 | 6 827 | 16 822 | 30 668 | 9 449 | 3 025 | 5 633 | 37 |
| 602 | 469 | 4 666 | 10 249 | 19 225 | 5 618 | 1 765 | 2 941 | 38 |
| 145 | 143 | 2 161 | 6 573 | 11 443 | 3 831 | 1 260 | 2 692 | 39 |
| 796 | 1 037 | 2 421 | 11 457 | 13 085 | 3 112 | 1 969 | 2 099 | 40 |
| Höchstbeträge für Miete/Belastung 2) | | | | | | | | |
| 36 988 | 74 565 | 35 249 | 160 491 | 457 168 | 47 183 | 19 501 | 58 309 | 41 |
| 6 071 | 10 265 | 19 463 | 25 596 | 107 428 | 14 802 | 4 267 | 14 306 | 42 |
| 5 922 | 10 116 | 18 540 | 23 147 | 102 842 | 12 920 | 3 674 | 13 017 | 43 |
| 149 | 149 | 923 | 2 449 | 4 586 | 1 882 | 593 | 1 289 | 44 |
| 30 917 | 64 300 | 15 786 | 134 895 | 349 740 | 32 381 | 15 234 | 44 003 | 45 |
| 21 495 | 22 242 | 79 660 | 92 826 | 296 234 | 47 914 | 17 112 | 44 351 | 46 |
| 12 959 | 22 142 | 48 698 | 76 686 | 242 248 | 38 502 | 12 805 | 29 337 | 47 |
| 12 638 | 21 905 | 46 150 | 69 348 | 229 571 | 34 351 | 11 443 | 25 831 | 48 |
| 321 | 237 | 2 548 | 7 338 | 12 677 | 4 151 | 1 362 | 3 506 | 49 |
| 8 536 | 100 | 30 962 | 16 140 | 53 986 | 9 412 | 4 307 | 15 014 | 50 |
| Beträge in DM | | | | | | | | |
| 10,39 | 12,00 | 10,71 | 9,73 | 10,27 | 9,41 | 9,56 | 10,95 | 51 |
| 10,39 | 11,49 | 10,21 | 9,67 | 9,99 | 9,08 | 9,10 | 10,71 | 52 |
| 10,42 | 11,53 | 10,38 | 9,89 | 10,05 | 9,31 | 9,54 | 10,95 | 53 |
| 9,54 | 9,71 | 8,42 | 8,47 | 9,28 | 7,97 | 7,14 | 9,61 | 54 |
| 10,39 | 12,28 | 11,52 | 9,79 | 10,56 | 9,91 | 10,01 | 11,18 | 55 |
| 224 | 257 | 212 | 233 | 215 | 210 | 227 | 238 | 56 |
| 134 | 135 | 146 | 152 | 144 | 149 | 145 | 154 | 57 |
| 133 | 135 | 144 | 150 | 142 | 148 | 145 | 152 | 58 |
| 187 | 173 | 172 | 175 | 184 | 163 | 146 | 172 | 59 |
| 267 | 318 | 308 | 288 | 277 | 286 | 298 | 300 | 60 |
| in 1000 DM | | | | | | | | |
| 110 322 | 247 637 | 442 837 | 678 784 | 1 545 485 | 250 290 | 92 509 | 271 713 | 61 |
| 31 631 | 55 481 | 135 033 | 249 403 | 624 514 | 102 712 | 30 152 | 102 666 | 62 |
| 30 394 | 54 576 | 126 958 | 218 339 | 583 796 | 90 530 | 26 662 | 89 746 | 63 |
| 1 237 | 905 | 8 075 | 31 065 | 40 718 | 12 183 | 3 489 | 12 920 | 64 |
| 78 691 | 192 156 | 307 804 | 429 380 | 920 971 | 147 577 | 62 357 | 169 047 | 65 |

2) Beim pauschalierten Wohngeld: Überschreitung der anerkannten Wohnkosten

3) Kassenbuchungen der Bewilligungsstellen

3 Wohngeld insgesamt am 31.12.1996

3.1 Empfänger von Wohngeld insgesamt nach Haushaltsgröße, Mietenstufe der Gemeinde, Höhe des monatlichen Wohngelds und des durchschnittlichen monatlichen Wohngeldanspruchs

| Haushalte mit ... Personen | in Gemeinden mit Mieten der Stufe ... | Empfänger insgesamt | davon mit monatlichem Wohngeld von ... DM | | | | | | | | | | | | | | Durchschnittlicher monatlicher Wohngeldanspruch DM |
|---|---------------------------------------|---------------------|---|-----------|--------|--------|--------|--------|--------|-------|-------|-------|-------|------|---------------|-----|--|
| | | | unter 100 | 100 | 150 | 200 | 250 | 300 | 350 | 400 | 450 | 500 | 600 | 700 | 800 oder mehr | | |
| | | | | bis unter | | | | | | | | | | | | | |
| Wohnverhältnis | | | 150 | 200 | 250 | 300 | 350 | 400 | 450 | 500 | 600 | 700 | 800 | | | | |
| Empfänger von Wohngeld insgesamt | | | | | | | | | | | | | | | | | |
| 1 | I | 68202 | 30728 | 14559 | 10794 | 7232 | 3028 | 1192 | 382 | 141 | 77 | 41 | 11 | 9 | 8 | 125 | |
| | II | 190672 | 71495 | 40257 | 33365 | 24129 | 11958 | 5383 | 2252 | 884 | 407 | 343 | 89 | 33 | 67 | 141 | |
| | III | 238259 | 105432 | 52864 | 49814 | 44000 | 25785 | 11553 | 4976 | 2002 | 874 | 611 | 169 | 66 | 113 | 153 | |
| | IV | 223434 | 67911 | 41189 | 35427 | 34960 | 23548 | 10592 | 5319 | 2466 | 958 | 711 | 184 | 70 | 99 | 166 | |
| | V | 128716 | 30590 | 21452 | 20169 | 19516 | 16344 | 10117 | 5314 | 2572 | 1277 | 964 | 245 | 91 | 65 | 191 | |
| | VI | 34472 | 8873 | 6080 | 5324 | 4616 | 3716 | 2612 | 1683 | 735 | 391 | 348 | 80 | 23 | 11 | 189 | |
| | Zusammen | 943755 | 315029 | 176391 | 154893 | 134453 | 84379 | 41449 | 19926 | 8800 | 3984 | 3018 | 778 | 292 | 363 | 158 | |
| 2 | I | 40625 | 8507 | 5545 | 6056 | 7034 | 7184 | 3788 | 1535 | 562 | 244 | 123 | 26 | 12 | 9 | 198 | |
| | II | 90083 | 15583 | 10833 | 13404 | 15419 | 14931 | 10703 | 5280 | 2196 | 872 | 667 | 124 | 37 | 34 | 215 | |
| | III | 139485 | 23372 | 15460 | 17663 | 22438 | 23411 | 18965 | 10195 | 4406 | 1846 | 1179 | 315 | 96 | 139 | 226 | |
| | IV | 93232 | 13979 | 9214 | 9987 | 12634 | 15352 | 13854 | 9175 | 4745 | 2137 | 1419 | 389 | 162 | 185 | 247 | |
| | V | 45762 | 5072 | 3850 | 4191 | 5572 | 7260 | 6918 | 5344 | 3410 | 2001 | 1499 | 416 | 130 | 99 | 277 | |
| | VI | 12197 | 1402 | 1089 | 1326 | 1623 | 1762 | 1420 | 1016 | 932 | 742 | 664 | 160 | 36 | 25 | 278 | |
| | Zusammen | 421384 | 67915 | 45991 | 52627 | 64720 | 69900 | 55648 | 32545 | 16251 | 7842 | 5551 | 1430 | 473 | 491 | 233 | |
| 3 | I | 31230 | 4859 | 3694 | 3800 | 4109 | 4528 | 4674 | 3055 | 1516 | 588 | 304 | 54 | 23 | 26 | 237 | |
| | II | 61842 | 7879 | 6107 | 7325 | 8229 | 8624 | 8645 | 7302 | 4025 | 1987 | 1205 | 328 | 100 | 76 | 257 | |
| | III | 93018 | 11047 | 8819 | 9715 | 11543 | 12762 | 13005 | 11660 | 7306 | 3877 | 2480 | 510 | 144 | 150 | 268 | |
| | IV | 61954 | 6681 | 5156 | 5641 | 6788 | 7980 | 8218 | 7763 | 6301 | 3582 | 2788 | 711 | 189 | 176 | 289 | |
| | V | 29706 | 2543 | 2141 | 2200 | 2833 | 3543 | 4108 | 3593 | 3322 | 2264 | 2261 | 584 | 178 | 136 | 318 | |
| | VI | 6469 | 620 | 503 | 518 | 618 | 786 | 805 | 764 | 514 | 410 | 593 | 222 | 82 | 34 | 319 | |
| | Zusammen | 284219 | 33629 | 26420 | 29199 | 34120 | 38203 | 39455 | 34137 | 22984 | 12718 | 9631 | 2409 | 716 | 598 | 273 | |
| 4 | I | 32422 | 6553 | 3815 | 3898 | 3895 | 3751 | 3518 | 3013 | 2152 | 1059 | 590 | 150 | 14 | 14 | 233 | |
| | II | 53202 | 8814 | 5794 | 6212 | 6510 | 6051 | 5553 | 5080 | 4131 | 2419 | 1954 | 471 | 129 | 84 | 255 | |
| | III | 76349 | 11743 | 7626 | 8245 | 8560 | 8688 | 8271 | 7628 | 6540 | 4307 | 3544 | 808 | 214 | 175 | 268 | |
| | IV | 49225 | 6557 | 4451 | 4837 | 4928 | 5309 | 5295 | 5188 | 4478 | 3378 | 3403 | 941 | 251 | 209 | 291 | |
| | V | 21809 | 2331 | 1654 | 1843 | 1956 | 2292 | 2406 | 2264 | 2101 | 1745 | 2133 | 725 | 223 | 136 | 321 | |
| | VI | 4551 | 590 | 418 | 403 | 441 | 473 | 462 | 462 | 364 | 277 | 336 | 173 | 65 | 87 | 312 | |
| | Zusammen | 237558 | 36588 | 23758 | 25438 | 26290 | 26564 | 25505 | 23635 | 19766 | 13185 | 11960 | 3268 | 896 | 705 | 271 | |
| 5 | I | 18970 | 3790 | 2436 | 2275 | 2180 | 1967 | 1708 | 1528 | 1257 | 920 | 698 | 149 | 50 | 12 | 240 | |
| | II | 27733 | 4546 | 3022 | 3112 | 3214 | 3023 | 2585 | 2349 | 2081 | 1611 | 1515 | 477 | 115 | 89 | 267 | |
| | III | 37538 | 5504 | 3771 | 3981 | 3949 | 3984 | 3602 | 3383 | 3165 | 2421 | 2723 | 765 | 255 | 135 | 284 | |
| | IV | 23269 | 2940 | 2133 | 2211 | 2127 | 2380 | 2228 | 2217 | 1917 | 1607 | 2209 | 847 | 276 | 176 | 310 | |
| | V | 9499 | 1013 | 699 | 773 | 837 | 876 | 944 | 910 | 912 | 702 | 1111 | 460 | 170 | 92 | 336 | |
| | VI | 1965 | 263 | 152 | 206 | 173 | 166 | 188 | 172 | 171 | 138 | 144 | 83 | 46 | 63 | 331 | |
| | Zusammen | 118974 | 18056 | 12213 | 12458 | 12480 | 12396 | 11256 | 10553 | 9503 | 7399 | 8400 | 2781 | 912 | 567 | 283 | |
| 6 oder mehr | I | 14309 | 1661 | 1299 | 1371 | 1452 | 1537 | 1327 | 1171 | 1181 | 970 | 1204 | 571 | 269 | 296 | 321 | |
| | II | 21181 | 1908 | 1612 | 1803 | 2039 | 2160 | 2119 | 1911 | 1724 | 1423 | 2218 | 1115 | 578 | 571 | 350 | |
| | III | 27294 | 2331 | 2051 | 2268 | 2651 | 2556 | 2588 | 2417 | 2220 | 2020 | 3052 | 1658 | 745 | 737 | 358 | |
| | IV | 15301 | 1254 | 983 | 1151 | 1259 | 1248 | 1343 | 1397 | 1199 | 1173 | 1884 | 1188 | 613 | 609 | 387 | |
| | V | 5845 | 427 | 349 | 416 | 402 | 422 | 484 | 505 | 549 | 480 | 786 | 482 | 268 | 265 | 405 | |
| | VI | 1196 | 125 | 95 | 109 | 111 | 108 | 94 | 100 | 91 | 81 | 98 | 84 | 36 | 64 | 372 | |
| | Zusammen | 85126 | 7706 | 6389 | 7118 | 7914 | 8031 | 7955 | 7501 | 6964 | 6147 | 9252 | 5098 | 2509 | 2542 | 358 | |
| davon | | | | | | | | | | | | | | | | | |
| 6 | Zusammen | 48883 | 5575 | 4446 | 4760 | 4964 | 4892 | 4685 | 4281 | 3895 | 3386 | 4737 | 2105 | 716 | 441 | 316 | |
| 7 | Zusammen | 19534 | 1481 | 1318 | 1526 | 1803 | 1933 | 1923 | 1838 | 1677 | 1446 | 2238 | 1289 | 621 | 441 | 364 | |
| 8 | Zusammen | 8694 | 407 | 383 | 472 | 665 | 738 | 781 | 809 | 786 | 735 | 1195 | 835 | 470 | 418 | 424 | |
| 9 | Zusammen | 4080 | 131 | 121 | 176 | 248 | 258 | 329 | 329 | 349 | 343 | 583 | 489 | 343 | 381 | 486 | |
| 10 oder mehr | Zusammen | 3935 | 112 | 121 | 184 | 234 | 210 | 237 | 244 | 257 | 237 | 499 | 380 | 359 | 861 | 568 | |
| Insgesamt | I | 205758 | 56098 | 31348 | 28194 | 25902 | 21995 | 16207 | 10684 | 6809 | 3858 | 2960 | 961 | 377 | 365 | 197 | |
| | II | 444713 | 110225 | 67635 | 65221 | 59540 | 46747 | 34988 | 24168 | 15041 | 8729 | 7902 | 2604 | 992 | 921 | 204 | |
| | III | 671943 | 159429 | 90591 | 91586 | 93141 | 77186 | 57984 | 40259 | 25639 | 15345 | 13589 | 4225 | 1520 | 1449 | 213 | |
| | IV | 466415 | 99322 | 63126 | 59254 | 62696 | 55797 | 41531 | 31059 | 21106 | 12835 | 12414 | 4260 | 1561 | 1454 | 226 | |
| | V | 241337 | 41976 | 30145 | 29592 | 31116 | 30737 | 24977 | 17930 | 12866 | 8469 | 8764 | 2912 | 1060 | 793 | 246 | |
| | VI | 60850 | 11873 | 8317 | 7886 | 7582 | 7011 | 5581 | 4197 | 2807 | 2039 | 2183 | 802 | 288 | 284 | 238 | |
| | Insgesamt | 2091016 | 478923 | 291162 | 281733 | 279977 | 239473 | 181268 | 128297 | 84268 | 51275 | 47812 | 15764 | 5798 | 5266 | 217 | |

3 Wohngeld insgesamt am 31.12.1996

3.1 Empfänger von Wohngeld insgesamt nach Haushaltsgröße, Mietstufe der Gemeinde, Höhe des monatlichen Wohngelds und des durchschnittlichen monatlichen Wohngeldanspruchs

| Haushalte mit ... Personen | in Gemeinden mit Mieten der Stufe ... Wohnverhältnis | Empfänger insgesamt | davon mit monatlichem Wohngeld von ... DM | | | | | | | | | | | | Durchschnittlicher monatlicher Wohngeldanspruch DM | | |
|---------------------------------------|---|---------------------|---|-----------|--------|-------|-------|-------|-------|-------|------|------|------|------|--|---------------|-----|
| | | | unter 100 | 100 | 150 | 200 | 250 | 300 | 350 | 400 | 450 | 500 | 600 | 700 | | 800 oder mehr | |
| | | | | bis unter | | | | | | | | | | | | | |
| | | | 150 | 200 | 250 | 300 | 350 | 400 | 450 | 500 | 600 | 700 | 800 | | | | |
| Empfänger von Tabellenwohngeld | | | | | | | | | | | | | | | | | |
| 1 | I | 39552 | 24909 | 8736 | 3797 | 1481 | 509 | 177 | 35 | 6 | 2 | - | - | - | 91 | | |
| | II | 88494 | 56823 | 19501 | 7779 | 2828 | 927 | 430 | 93 | 9 | 4 | - | - | - | 89 | | |
| | III | 143139 | 88166 | 32428 | 13991 | 5552 | 2046 | 641 | 239 | 66 | 9 | 1 | - | - | 94 | | |
| | IV | 105315 | 59081 | 27229 | 11492 | 4805 | 1664 | 807 | 348 | 54 | 35 | - | - | - | 101 | | |
| | V | 49772 | 25792 | 13358 | 6521 | 2570 | 889 | 420 | 145 | 55 | 18 | 3 | 1 | - | 106 | | |
| | VI | 14727 | 7815 | 3713 | 1885 | 749 | 335 | 126 | 73 | 24 | 4 | 3 | - | - | 107 | | |
| | Zusammen | 440999 | 262486 | 105065 | 45465 | 17785 | 6370 | 2601 | 933 | 214 | 72 | 7 | 1 | - | 96 | | |
| 2 | I | 16641 | 7698 | 3750 | 2570 | 1390 | 670 | 354 | 156 | 68 | 42 | 3 | - | - | 123 | | |
| | II | 30464 | 13627 | 6667 | 4858 | 2676 | 1348 | 664 | 371 | 150 | 67 | 36 | - | - | 126 | | |
| | III | 47305 | 20594 | 10835 | 7322 | 4432 | 2108 | 1044 | 568 | 218 | 132 | 52 | - | - | 128 | | |
| | IV | 31911 | 12794 | 7019 | 5094 | 3248 | 1788 | 943 | 541 | 328 | 148 | 63 | 11 | - | 139 | | |
| | V | 12358 | 4625 | 2601 | 2095 | 1322 | 745 | 456 | 226 | 146 | 85 | 47 | 10 | - | 146 | | |
| | VI | 3644 | 1315 | 724 | 600 | 372 | 235 | 173 | 98 | 61 | 29 | 34 | 3 | - | 156 | | |
| | Zusammen | 142323 | 60533 | 31590 | 22539 | 13440 | 6894 | 3634 | 1960 | 971 | 503 | 235 | 24 | - | 132 | | |
| 3 | I | 13900 | 4568 | 2942 | 2309 | 1787 | 1073 | 583 | 351 | 145 | 101 | 41 | - | - | 156 | | |
| | II | 23231 | 7202 | 4579 | 4096 | 3123 | 1997 | 1013 | 572 | 348 | 163 | 109 | 29 | - | 162 | | |
| | III | 33889 | 9919 | 6747 | 6007 | 4704 | 2975 | 1531 | 918 | 515 | 301 | 228 | 44 | - | 166 | | |
| | IV | 22382 | 6254 | 4178 | 3754 | 3078 | 2214 | 1239 | 747 | 417 | 276 | 150 | 59 | 16 | 176 | | |
| | V | 9096 | 2392 | 1598 | 1423 | 1285 | 928 | 630 | 326 | 231 | 118 | 108 | 46 | 11 | 187 | | |
| | VI | 2290 | 600 | 418 | 336 | 286 | 251 | 165 | 92 | 63 | 33 | 27 | 15 | 2 | 190 | | |
| | Zusammen | 104788 | 30935 | 20462 | 17925 | 14263 | 9438 | 5161 | 3006 | 1719 | 992 | 663 | 193 | 29 | 2 | 168 | |
| 4 | I | 21132 | 6396 | 3528 | 3265 | 2914 | 2154 | 1349 | 738 | 402 | 212 | 125 | 49 | - | 174 | | |
| | II | 31163 | 8481 | 5064 | 4788 | 4447 | 3450 | 2267 | 1201 | 705 | 404 | 263 | 70 | 23 | 185 | | |
| | III | 42500 | 11138 | 6495 | 6436 | 5804 | 4945 | 3505 | 1953 | 1044 | 555 | 459 | 139 | 27 | 191 | | |
| | IV | 26897 | 6358 | 3965 | 3906 | 3537 | 3020 | 2371 | 1606 | 986 | 504 | 486 | 112 | 27 | 206 | | |
| | V | 10274 | 2273 | 1474 | 1466 | 1348 | 1191 | 891 | 633 | 414 | 241 | 225 | 74 | 37 | 216 | | |
| | VI | 2653 | 585 | 373 | 360 | 341 | 308 | 226 | 197 | 102 | 71 | 54 | 18 | 13 | 218 | | |
| | Zusammen | 134619 | 35231 | 20899 | 20221 | 18391 | 15068 | 10609 | 6328 | 3653 | 1987 | 1612 | 462 | 127 | 31 | 192 | |
| 5 | I | 14066 | 3730 | 2326 | 2056 | 1793 | 1459 | 1014 | 714 | 429 | 253 | 216 | 56 | 20 | 193 | | |
| | II | 18529 | 4397 | 2795 | 2844 | 2523 | 2158 | 1496 | 1049 | 658 | 370 | 315 | 103 | 7 | 206 | | |
| | III | 23467 | 5285 | 3404 | 3233 | 3036 | 2687 | 2077 | 1517 | 1001 | 571 | 477 | 128 | 39 | 214 | | |
| | IV | 15942 | 2853 | 1935 | 1894 | 1657 | 1629 | 1281 | 1011 | 682 | 430 | 384 | 132 | 35 | 228 | | |
| | V | 5123 | 1000 | 656 | 659 | 628 | 569 | 476 | 378 | 294 | 184 | 193 | 59 | 16 | 238 | | |
| | VI | 1246 | 262 | 146 | 185 | 145 | 129 | 118 | 91 | 66 | 46 | 31 | 14 | 8 | 234 | | |
| | Zusammen | 76373 | 17527 | 11262 | 10671 | 9782 | 8631 | 6462 | 4760 | 3130 | 1854 | 1616 | 492 | 125 | 61 | 213 | |
| 6 oder mehr | I | 10747 | 1617 | 1235 | 1245 | 1252 | 1248 | 1012 | 794 | 675 | 487 | 571 | 269 | 142 | 280 | | |
| | II | 14176 | 1776 | 1462 | 1568 | 1626 | 1656 | 1522 | 1215 | 934 | 660 | 867 | 395 | 234 | 296 | | |
| | III | 17222 | 2193 | 1811 | 1911 | 2015 | 1845 | 1795 | 1423 | 1109 | 856 | 1138 | 566 | 285 | 299 | | |
| | IV | 9171 | 1195 | 882 | 989 | 993 | 936 | 891 | 798 | 615 | 498 | 666 | 337 | 171 | 307 | | |
| | V | 3247 | 416 | 338 | 377 | 325 | 314 | 300 | 254 | 249 | 187 | 228 | 118 | 70 | 307 | | |
| | VI | 768 | 122 | 93 | 97 | 93 | 86 | 64 | 58 | 54 | 35 | 38 | 16 | 7 | 285 | | |
| | Zusammen | 55331 | 7319 | 5821 | 6187 | 6304 | 6085 | 5524 | 4542 | 3636 | 2721 | 3508 | 1701 | 909 | 1074 | 296 | |
| davon | Zusammen | 6 | 32264 | 5383 | 4130 | 4241 | 4008 | 3682 | 3192 | 2421 | 1792 | 1284 | 1439 | 487 | 150 | 249 | |
| | | 7 | 12780 | 1396 | 1203 | 1318 | 1494 | 1520 | 1399 | 1181 | 969 | 692 | 872 | 434 | 201 | 301 | |
| | | 8 | 5457 | 365 | 333 | 411 | 528 | 586 | 550 | 555 | 478 | 412 | 574 | 340 | 179 | 366 | |
| | | 9 | 2524 | 115 | 99 | 142 | 189 | 191 | 249 | 226 | 228 | 195 | 323 | 228 | 163 | 437 | |
| | | 10 oder mehr | 2306 | 60 | 56 | 75 | 85 | 106 | 134 | 159 | 169 | 138 | 300 | 212 | 216 | 596 | 606 |
| | | Insgesamt | I | 116038 | 48758 | 22517 | 15242 | 10617 | 7113 | 4489 | 2788 | 1725 | 1097 | 956 | 374 | 162 | 149 |
| | | | II | 206057 | 92306 | 40188 | 25733 | 17223 | 11536 | 7392 | 4501 | 2804 | 1668 | 1590 | 597 | 264 | 142 |
| III | 307522 | | 137295 | 61720 | 38900 | 25543 | 16606 | 10533 | 6618 | 3953 | 2424 | 2355 | 877 | 351 | 141 | | |
| IV | 209618 | | 88475 | 45202 | 27129 | 17118 | 11251 | 7532 | 5051 | 3082 | 1889 | 1749 | 651 | 249 | 146 | | |
| V | 89870 | | 36498 | 20025 | 12541 | 7478 | 4636 | 3173 | 1962 | 1389 | 833 | 804 | 308 | 134 | 147 | | |
| VI | 25328 | | 10699 | 5467 | 3463 | 1966 | 1344 | 872 | 609 | 370 | 218 | 187 | 66 | 30 | 144 | | |
| Insgesamt | 954433 | | 414031 | 195099 | 123008 | 79965 | 52486 | 33991 | 21529 | 13323 | 8129 | 7641 | 2873 | 1190 | 1168 | 144 | |

3 Wohngeld insgesamt am 31.12.1996

3.1 Empfänger von Wohngeld insgesamt nach Haushaltsgröße, Mietstufe der Gemeinde, Höhe des monatlichen Wohngelds und des durchschnittlichen monatlichen Wohngeldanspruchs

| Haushalte mit ... Personen | in Gemeinden mit Mietern der Stufe ... Wohnverhältnis | Empfänger insgesamt | davon mit monatlichem Wohngeld von ... DM | | | | | | | | | | | | | Durchschnittlicher monatlicher Wohngeldanspruch DM |
|---------------------------------------|--|---------------------|---|-----------|--------|-------|-------|-------|-------|-------|------|------|------|-----|---------------|--|
| | | | unter 100 | 100 | 150 | 200 | 250 | 300 | 350 | 400 | 450 | 500 | 600 | 700 | 800 oder mehr | |
| | | | | bis unter | | | | | | | | | | | | |
| | | | 150 | 200 | 250 | 300 | 350 | 400 | 450 | 500 | 600 | 700 | 800 | | | |
| Empfänger von Tabellenwohngeld | | | | | | | | | | | | | | | | |
| Mietzuschußempfänger | | | | | | | | | | | | | | | | |
| 1 | I | 36279 | 22965 | 7863 | 3425 | 1357 | 471 | 162 | 30 | 5 | 1 | - | - | - | 91 | |
| | II | 84985 | 54870 | 18722 | 7358 | 2653 | 875 | 407 | 88 | 8 | 4 | - | - | - | 89 | |
| | III | 140255 | 86568 | 31756 | 13642 | 5405 | 1971 | 617 | 229 | 59 | 7 | 1 | - | - | 94 | |
| | IV | 103845 | 58320 | 26869 | 11331 | 4502 | 1620 | 784 | 333 | 52 | 34 | - | - | - | 101 | |
| | V | 49283 | 25525 | 13237 | 6470 | 2537 | 880 | 413 | 145 | 54 | 18 | 3 | 1 | - | 106 | |
| | VI | 14554 | 7726 | 3680 | 1860 | 739 | 326 | 124 | 69 | 24 | 4 | 2 | - | - | 107 | |
| | Zusammen | 429201 | 255974 | 102127 | 44086 | 17193 | 6143 | 2507 | 894 | 202 | 68 | 6 | 1 | - | 96 | |
| 2 | I | 14861 | 6748 | 3352 | 2323 | 1267 | 612 | 317 | 143 | 60 | 37 | 2 | - | - | 124 | |
| | II | 28557 | 12762 | 6260 | 4582 | 2495 | 1266 | 618 | 340 | 141 | 62 | 31 | - | - | 126 | |
| | III | 45674 | 19931 | 10474 | 7082 | 4262 | 2014 | 982 | 550 | 212 | 121 | 46 | - | - | 128 | |
| | IV | 31147 | 12438 | 6872 | 4990 | 3169 | 1738 | 900 | 518 | 313 | 141 | 57 | 11 | - | 139 | |
| | V | 12128 | 4559 | 2554 | 2065 | 1294 | 722 | 442 | 216 | 143 | 81 | 42 | 10 | - | 146 | |
| | VI | 3578 | 1300 | 713 | 589 | 365 | 230 | 170 | 92 | 59 | 26 | 32 | 2 | - | 155 | |
| | Zusammen | 135945 | 57738 | 30225 | 21631 | 12852 | 6582 | 3429 | 1859 | 928 | 468 | 210 | 23 | - | 132 | |
| 3 | I | 12579 | 4094 | 2666 | 2088 | 1645 | 982 | 530 | 324 | 133 | 85 | 32 | - | - | 156 | |
| | II | 21802 | 6752 | 4284 | 3879 | 2943 | 1888 | 946 | 520 | 323 | 151 | 89 | 27 | - | 162 | |
| | III | 32589 | 9538 | 6497 | 5810 | 4563 | 2849 | 1439 | 877 | 489 | 275 | 211 | 41 | - | 166 | |
| | IV | 21763 | 6082 | 4070 | 3651 | 3007 | 2154 | 1198 | 725 | 401 | 265 | 141 | 53 | 16 | 175 | |
| | V | 8921 | 2345 | 1571 | 1400 | 1265 | 908 | 620 | 315 | 223 | 116 | 105 | 44 | 9 | 186 | |
| | VI | 2243 | 588 | 410 | 332 | 283 | 245 | 161 | 89 | 60 | 31 | 26 | 14 | 2 | 189 | |
| | Zusammen | 99897 | 29399 | 19498 | 17160 | 13706 | 9026 | 4894 | 2850 | 1629 | 923 | 604 | 179 | 27 | 2 | 168 |
| 4 | I | 17516 | 4791 | 2901 | 2820 | 2569 | 1908 | 1212 | 650 | 343 | 178 | 111 | 33 | - | 181 | |
| | II | 27543 | 6994 | 4413 | 4320 | 4118 | 3197 | 2100 | 1097 | 645 | 362 | 227 | 55 | 15 | 189 | |
| | III | 39442 | 10017 | 5992 | 6049 | 5501 | 4708 | 3315 | 1841 | 968 | 507 | 411 | 114 | 19 | 193 | |
| | IV | 25578 | 5948 | 3727 | 3728 | 3396 | 2920 | 2292 | 1547 | 944 | 479 | 456 | 104 | 21 | 207 | |
| | V | 9866 | 2138 | 1409 | 1417 | 1305 | 1158 | 874 | 616 | 401 | 233 | 212 | 65 | 33 | 5 | 216 |
| | VI | 2560 | 564 | 361 | 347 | 327 | 302 | 219 | 192 | 99 | 68 | 49 | 16 | 12 | 4 | 217 |
| | Zusammen | 122505 | 30452 | 18803 | 18681 | 17216 | 14193 | 10012 | 5943 | 3400 | 1827 | 1466 | 387 | 100 | 25 | 195 |
| 5 | I | 10188 | 2253 | 1546 | 1544 | 1448 | 1196 | 839 | 593 | 357 | 193 | 167 | 44 | 8 | 206 | |
| | II | 15012 | 3128 | 2118 | 2159 | 2169 | 1918 | 1340 | 915 | 578 | 330 | 263 | 79 | 5 | 10 | 215 |
| | III | 20880 | 4442 | 2961 | 2883 | 2748 | 2476 | 1952 | 1412 | 914 | 516 | 433 | 105 | 31 | 7 | 218 |
| | IV | 12927 | 2559 | 1740 | 1771 | 1546 | 1553 | 1223 | 963 | 647 | 411 | 365 | 121 | 28 | 10 | 230 |
| | V | 4858 | 926 | 615 | 622 | 600 | 551 | 457 | 364 | 287 | 177 | 180 | 54 | 15 | 10 | 240 |
| | VI | 1202 | 250 | 142 | 175 | 143 | 126 | 116 | 87 | 65 | 45 | 30 | 12 | 8 | 3 | 233 |
| | Zusammen | 65067 | 13558 | 9122 | 9154 | 8654 | 7820 | 5927 | 4334 | 2848 | 1672 | 1428 | 415 | 95 | 40 | 220 |
| 6 oder mehr | I | 6865 | 839 | 722 | 752 | 824 | 893 | 726 | 565 | 479 | 352 | 381 | 168 | 74 | 90 | 287 |
| | II | 10650 | 1161 | 1025 | 1121 | 1239 | 1310 | 1286 | 970 | 752 | 509 | 666 | 297 | 163 | 151 | 299 |
| | III | 14461 | 1728 | 1473 | 1579 | 1727 | 1606 | 1520 | 1251 | 962 | 750 | 980 | 456 | 218 | 211 | 298 |
| | IV | 8340 | 1053 | 783 | 912 | 891 | 851 | 822 | 757 | 564 | 461 | 622 | 307 | 152 | 165 | 308 |
| | V | 3059 | 379 | 320 | 355 | 304 | 304 | 284 | 241 | 240 | 176 | 219 | 107 | 65 | 65 | 308 |
| | VI | 757 | 122 | 92 | 93 | 92 | 86 | 63 | 56 | 54 | 35 | 38 | 16 | 7 | 3 | 263 |
| | Zusammen | 44132 | 5282 | 4415 | 4812 | 5077 | 5050 | 4701 | 3840 | 3051 | 2283 | 2906 | 1351 | 679 | 685 | 299 |
| davon | I | 26233 | 3896 | 3137 | 3325 | 3274 | 3142 | 2815 | 2134 | 1566 | 1126 | 1259 | 405 | 114 | 40 | 258 |
| | II | 10313 | 1014 | 924 | 1020 | 1182 | 1230 | 1165 | 990 | 826 | 600 | 751 | 369 | 163 | 79 | 308 |
| | III | 4253 | 256 | 243 | 316 | 413 | 454 | 438 | 445 | 372 | 320 | 472 | 268 | 146 | 110 | 370 |
| | IV | 1859 | 80 | 70 | 109 | 147 | 148 | 191 | 166 | 170 | 140 | 231 | 163 | 124 | 120 | 432 |
| | V | 1474 | 36 | 41 | 42 | 61 | 76 | 92 | 105 | 117 | 97 | 193 | 146 | 132 | 336 | 581 |
| | VI | 1474 | 36 | 41 | 42 | 61 | 76 | 92 | 105 | 117 | 97 | 193 | 146 | 132 | 336 | 581 |
| | Zusammen | 1474 | 36 | 41 | 42 | 61 | 76 | 92 | 105 | 117 | 97 | 193 | 146 | 132 | 336 | 581 |
| Insgesamt | I | 98288 | 41690 | 19050 | 12952 | 9110 | 6062 | 3786 | 2305 | 1377 | 846 | 893 | 245 | 82 | 90 | 146 |
| | II | 189549 | 85667 | 36822 | 23419 | 15617 | 10454 | 6697 | 3930 | 2447 | 1418 | 1276 | 458 | 183 | 161 | 139 |
| | III | 283301 | 132224 | 59153 | 37045 | 24206 | 15624 | 9825 | 6160 | 3604 | 2176 | 2062 | 716 | 268 | 219 | 139 |
| | IV | 203600 | 86400 | 44061 | 26383 | 16511 | 10836 | 7219 | 4843 | 2921 | 1791 | 1631 | 596 | 217 | 191 | 144 |
| | V | 86115 | 35872 | 19706 | 12329 | 7905 | 4523 | 3090 | 1897 | 1348 | 801 | 761 | 281 | 122 | 80 | 146 |
| | VI | 24894 | 10550 | 5398 | 3396 | 1949 | 1315 | 853 | 585 | 361 | 209 | 177 | 60 | 29 | 12 | 143 |
| | Insgesamt | 896747 | 392403 | 184190 | 115524 | 74698 | 48814 | 31470 | 19720 | 12058 | 7241 | 6620 | 2356 | 901 | 752 | 142 |

3 Wohngeld insgesamt am 31.12.1996

3.1 Empfänger von Wohngeld insgesamt nach Haushaltsgröße, Mietenstufe der Gemeinde, Höhe des monatlichen Wohngelds und des durchschnittlichen monatlichen Wohngeldanspruchs

| Haushalte mit ... Personen | in Gemeinden mit Mieten der Stufe ... | Em- pänger ins gesamt | davon mit monatlichem Wohngeld von ... DM | | | | | | | | | | | | Durch- schnitt- licher monat- licher Wohn- geldan- spruch DM | |
|---------------------------------------|---|--------------------------------|---|-------|------|------|------|------|------|------|-----|------|-----|-----|--|---------------------|
| | | | unter 100 | 100 | 150 | 200 | 250 | 300 | 350 | 400 | 450 | 500 | 600 | 700 | | 800 oder mehr |
| | bis unter | | | | | | | | | | | | | | | |
| | Wohn- verhältnis | | 150 | 200 | 250 | 300 | 350 | 400 | 450 | 500 | 600 | 700 | 800 | | | |
| Empfänger von Tabellenwohngeld | | | | | | | | | | | | | | | | |
| Lastenzuschußempfänger | | | | | | | | | | | | | | | | |
| 1 | I | 3273 | 1844 | 873 | 372 | 124 | 38 | 15 | 5 | 1 | 1 | - | - | - | - | 99 |
| | II | 3509 | 1953 | 879 | 421 | 175 | 52 | 23 | 5 | 1 | - | - | - | - | - | 101 |
| | III | 2884 | 1598 | 672 | 349 | 147 | 75 | 24 | 10 | 7 | 2 | - | - | - | - | 105 |
| | IV | 1470 | 761 | 360 | 161 | 103 | 44 | 23 | 15 | 2 | 1 | - | - | - | - | 112 |
| | V | 489 | 267 | 121 | 51 | 33 | 9 | 7 | - | 1 | - | - | - | - | - | 104 |
| | VI | 173 | 89 | 33 | 25 | 10 | 9 | 2 | 4 | - | - | 1 | - | - | - | 118 |
| | Zusammen | | 11798 | 6512 | 2938 | 1379 | 592 | 227 | 94 | 39 | 12 | 4 | 1 | - | - | 103 |
| 2 | I | 1780 | 890 | 398 | 247 | 123 | 58 | 37 | 13 | 8 | 5 | 1 | - | - | - | 117 |
| | II | 1907 | 865 | 407 | 276 | 181 | 82 | 46 | 31 | 9 | 5 | 5 | - | - | - | 128 |
| | III | 1631 | 663 | 361 | 240 | 170 | 94 | 62 | 18 | 6 | 11 | 6 | - | - | - | 138 |
| | IV | 764 | 296 | 141 | 104 | 79 | 50 | 43 | 23 | 15 | 7 | 6 | - | - | - | 156 |
| | V | 230 | 66 | 47 | 30 | 28 | 23 | 14 | 10 | 3 | 4 | 5 | - | - | - | 181 |
| | VI | 66 | 15 | 11 | 11 | 7 | 5 | 3 | 6 | 2 | 3 | 2 | 1 | - | - | 219 |
| | Zusammen | | 6378 | 2795 | 1365 | 908 | 588 | 312 | 205 | 101 | 43 | 35 | 25 | 1 | - | 134 |
| 3 | I | 1321 | 474 | 276 | 221 | 142 | 91 | 53 | 27 | 12 | 16 | 9 | - | - | - | 151 |
| | II | 1429 | 450 | 295 | 217 | 180 | 109 | 67 | 52 | 25 | 12 | 20 | 2 | - | - | 166 |
| | III | 1300 | 381 | 250 | 197 | 141 | 126 | 92 | 41 | 26 | 26 | 17 | 3 | - | - | 177 |
| | IV | 619 | 172 | 108 | 103 | 71 | 60 | 41 | 22 | 16 | 11 | 9 | 6 | - | - | 187 |
| | V | 175 | 47 | 27 | 23 | 20 | 20 | 10 | 11 | 8 | 2 | 3 | 2 | 2 | - | 207 |
| | VI | 47 | 12 | 8 | 4 | 3 | 6 | 4 | 3 | 3 | 2 | 1 | 1 | - | - | 224 |
| | Zusammen | | 4891 | 1536 | 964 | 765 | 557 | 412 | 267 | 156 | 90 | 69 | 59 | 14 | 2 | 170 |
| 4 | I | 3616 | 1605 | 627 | 445 | 345 | 246 | 137 | 88 | 59 | 34 | 14 | 16 | - | - | 143 |
| | II | 3620 | 1487 | 651 | 468 | 329 | 253 | 167 | 104 | 60 | 42 | 36 | 15 | 8 | - | 154 |
| | III | 3058 | 1121 | 503 | 387 | 303 | 237 | 190 | 112 | 76 | 48 | 48 | 25 | 8 | - | 173 |
| | IV | 1319 | 410 | 238 | 178 | 141 | 100 | 79 | 59 | 42 | 25 | 30 | 8 | 6 | 3 | 186 |
| | V | 408 | 135 | 65 | 49 | 43 | 33 | 17 | 17 | 13 | 8 | 13 | 9 | 4 | 2 | 199 |
| | VI | 93 | 21 | 12 | 13 | 14 | 6 | 7 | 5 | 3 | 3 | 5 | 2 | 1 | 1 | 239 |
| | Zusammen | | 12114 | 4779 | 2096 | 1540 | 1175 | 875 | 597 | 385 | 253 | 160 | 146 | 75 | 27 | 6 |
| 5 | I | 3878 | 1477 | 780 | 512 | 345 | 263 | 175 | 121 | 72 | 60 | 49 | 12 | 12 | - | 160 |
| | II | 3517 | 1269 | 677 | 485 | 354 | 240 | 156 | 134 | 80 | 40 | 52 | 24 | 2 | 4 | 168 |
| | III | 2587 | 843 | 443 | 350 | 286 | 211 | 125 | 105 | 87 | 55 | 44 | 23 | 8 | 5 | 184 |
| | IV | 1015 | 294 | 195 | 123 | 111 | 76 | 58 | 48 | 35 | 19 | 29 | 11 | 7 | 9 | 201 |
| | V | 265 | 74 | 41 | 37 | 28 | 18 | 19 | 14 | 7 | 7 | 13 | 5 | 1 | 1 | 214 |
| | VI | 44 | 12 | 4 | 10 | 2 | 3 | 2 | 4 | 1 | 1 | 1 | 2 | - | 2 | 249 |
| | Zusammen | | 11306 | 3969 | 2140 | 1517 | 1128 | 811 | 535 | 426 | 282 | 182 | 188 | 77 | 30 | 21 |
| 6 oder mehr | I | 3882 | 778 | 513 | 493 | 428 | 355 | 286 | 229 | 196 | 135 | 190 | 101 | 68 | 110 | 268 |
| | II | 3526 | 615 | 437 | 447 | 387 | 346 | 236 | 245 | 182 | 151 | 201 | 98 | 71 | 110 | 286 |
| | III | 2761 | 465 | 338 | 332 | 288 | 239 | 215 | 172 | 147 | 106 | 158 | 110 | 67 | 124 | 303 |
| | IV | 831 | 142 | 99 | 77 | 102 | 85 | 69 | 41 | 51 | 35 | 44 | 30 | 19 | 37 | 299 |
| | V | 188 | 37 | 18 | 22 | 21 | 10 | 16 | 13 | 9 | 11 | 9 | 11 | 5 | 6 | 296 |
| | VI | 11 | - | 1 | 4 | 1 | - | 1 | 2 | - | - | - | - | - | 2 | 391 |
| | Zusammen | | 11199 | 2037 | 1406 | 1375 | 1227 | 1035 | 823 | 702 | 585 | 438 | 602 | 350 | 230 | 389 |
| davon | Zusammen | 6031 | 1487 | 993 | 916 | 734 | 540 | 377 | 287 | 226 | 158 | 180 | 82 | 36 | 15 | 210 |
| | Zusammen | 2467 | 382 | 279 | 298 | 312 | 290 | 234 | 191 | 143 | 92 | 121 | 65 | 38 | 22 | 270 |
| | Zusammen | 1204 | 109 | 90 | 95 | 115 | 132 | 112 | 110 | 106 | 92 | 102 | 72 | 33 | 36 | 349 |
| | Zusammen | 665 | 35 | 29 | 33 | 42 | 43 | 58 | 60 | 58 | 55 | 92 | 65 | 39 | 56 | 450 |
| | Zusammen | 832 | 24 | 15 | 33 | 24 | 30 | 42 | 54 | 52 | 41 | 107 | 66 | 84 | 260 | 650 |
| | Zusammen | 17750 | 7068 | 3467 | 2290 | 1507 | 1051 | 703 | 483 | 348 | 251 | 263 | 129 | 80 | 110 | 164 |
| | Zusammen | 17508 | 6639 | 3346 | 2314 | 1606 | 1082 | 695 | 571 | 357 | 250 | 314 | 139 | 81 | 114 | 171 |
| Zusammen | 14221 | 5071 | 2567 | 1855 | 1337 | 982 | 708 | 458 | 349 | 248 | 273 | 161 | 83 | 129 | 183 | |
| Zusammen | 6018 | 2076 | 1141 | 746 | 607 | 415 | 313 | 208 | 161 | 98 | 118 | 55 | 32 | 49 | 182 | |
| Zusammen | 1755 | 626 | 319 | 212 | 173 | 113 | 83 | 65 | 41 | 32 | 43 | 27 | 12 | 9 | 183 | |
| Zusammen | 434 | 149 | 69 | 67 | 37 | 29 | 19 | 24 | 9 | 9 | 10 | 6 | 1 | 5 | 191 | |
| Zusammen | | 57686 | 21628 | 10909 | 7484 | 5267 | 3672 | 2521 | 1809 | 1265 | 888 | 1021 | 517 | 289 | 416 | 173 |

3 Wohngeld insgesamt am 31.12.1996

3.1 Empfänger von Wohngeld insgesamt nach Haushaltsgröße, Mietenstufe der Gemeinde, Höhe des monatlichen Wohngelds und des durchschnittlichen monatlichen Wohngeldanspruchs

| Haushalte mit ... Personen | in Gemeinden mit Mieten der Stufe ... Wohnverhältnis | Empfänger insgesamt | davon mit monatlichem Wohngeld von ... DM | | | | | | | | | | | | | Durchschnittlicher monatlicher Wohngeldanspruch DM |
|---|---|---------------------|---|-----------|--------|--------|--------|--------|-------|-------|-------|-------|------|------|---------------|--|
| | | | unter 100 | 100 | 150 | 200 | 250 | 300 | 350 | 400 | 450 | 500 | 600 | 700 | 800 oder mehr | |
| | | | | bis unter | | | | | | | | | | | | |
| | | | 150 | 200 | 250 | 300 | 350 | 400 | 450 | 500 | 600 | 700 | 800 | | | |
| Empfänger von pauschalisiertem Wohngeld | | | | | | | | | | | | | | | | |
| 1 | I | 28650 | 5919 | 5823 | 6997 | 5751 | 2519 | 1015 | 347 | 135 | 75 | 41 | 11 | 9 | 8 | 170 |
| | II | 102178 | 14672 | 20666 | 25586 | 21301 | 11031 | 4953 | 2159 | 875 | 403 | 343 | 89 | 33 | 67 | 186 |
| | III | 155120 | 17266 | 20436 | 35823 | 38448 | 23739 | 10912 | 4737 | 1936 | 865 | 610 | 169 | 66 | 113 | 207 |
| | IV | 118119 | 8830 | 13960 | 23935 | 30355 | 21884 | 9785 | 4971 | 2412 | 923 | 711 | 184 | 70 | 99 | 224 |
| | V | 78944 | 4798 | 8094 | 13648 | 16946 | 15455 | 9697 | 5169 | 2517 | 1259 | 961 | 244 | 91 | 65 | 245 |
| | VI | 19745 | 1058 | 2347 | 3439 | 3867 | 3381 | 2486 | 1610 | 711 | 387 | 345 | 80 | 23 | 11 | 249 |
| | Zusammen | 502756 | 52543 | 71326 | 109428 | 116668 | 78009 | 38848 | 18993 | 8586 | 3912 | 3011 | 777 | 292 | 363 | 212 |
| 2 | I | 23984 | 869 | 1795 | 3486 | 5644 | 6514 | 3434 | 1379 | 494 | 202 | 120 | 26 | 12 | 9 | 250 |
| | II | 59519 | 1956 | 4168 | 8546 | 12743 | 13589 | 10039 | 4909 | 2046 | 805 | 631 | 124 | 37 | 34 | 261 |
| | III | 92180 | 2778 | 4625 | 10341 | 18006 | 21303 | 17921 | 9627 | 4188 | 1714 | 1127 | 315 | 96 | 139 | 277 |
| | IV | 61321 | 1245 | 2201 | 4893 | 9386 | 13564 | 12911 | 8634 | 4417 | 1989 | 1356 | 378 | 162 | 185 | 303 |
| | V | 33404 | 447 | 1249 | 2096 | 4250 | 6515 | 6462 | 5118 | 3264 | 1916 | 1452 | 406 | 130 | 99 | 325 |
| | VI | 8653 | 87 | 365 | 726 | 1251 | 1527 | 1247 | 918 | 871 | 713 | 630 | 157 | 36 | 25 | 330 |
| | Zusammen | 279061 | 7382 | 14401 | 30088 | 51280 | 63006 | 52014 | 30585 | 15280 | 7339 | 5316 | 1406 | 479 | 491 | 284 |
| 3 | I | 17330 | 291 | 752 | 1491 | 2322 | 3455 | 4091 | 2704 | 1371 | 487 | 263 | 54 | 23 | 26 | 301 |
| | II | 38611 | 677 | 1528 | 3229 | 5106 | 6627 | 7632 | 6730 | 3677 | 1834 | 1036 | 299 | 100 | 76 | 314 |
| | III | 59129 | 1128 | 2072 | 3708 | 6839 | 9787 | 11474 | 10742 | 6791 | 3576 | 2252 | 466 | 144 | 150 | 327 |
| | IV | 39572 | 427 | 978 | 1887 | 3710 | 5746 | 6979 | 7016 | 5884 | 3306 | 2638 | 652 | 173 | 176 | 354 |
| | V | 20610 | 151 | 543 | 777 | 1548 | 2615 | 3478 | 3267 | 3091 | 2146 | 2153 | 538 | 167 | 136 | 375 |
| | VI | 4179 | 20 | 85 | 182 | 332 | 535 | 640 | 672 | 451 | 377 | 566 | 207 | 80 | 32 | 390 |
| | Zusammen | 179431 | 2694 | 5958 | 11274 | 19857 | 28765 | 34294 | 31131 | 21265 | 11726 | 8968 | 2216 | 687 | 596 | 335 |
| 4 | I | 11290 | 157 | 287 | 633 | 981 | 1597 | 2169 | 2275 | 1750 | 847 | 465 | 101 | 14 | 14 | 342 |
| | II | 22039 | 333 | 730 | 1424 | 2063 | 2601 | 3286 | 3879 | 3426 | 2015 | 1691 | 401 | 106 | 84 | 354 |
| | III | 33849 | 605 | 1131 | 1809 | 2756 | 3743 | 4766 | 5675 | 5496 | 3752 | 3085 | 669 | 187 | 175 | 365 |
| | IV | 22328 | 199 | 486 | 931 | 1391 | 2289 | 2924 | 3582 | 3492 | 2874 | 2917 | 829 | 224 | 190 | 394 |
| | V | 11535 | 58 | 180 | 377 | 608 | 1101 | 1515 | 1631 | 1687 | 1504 | 1908 | 651 | 186 | 129 | 415 |
| | VI | 1898 | 5 | 45 | 43 | 100 | 165 | 236 | 265 | 262 | 206 | 282 | 155 | 52 | 82 | 442 |
| | Zusammen | 102939 | 1357 | 2859 | 5217 | 7899 | 11496 | 14896 | 17307 | 16113 | 11198 | 10348 | 2806 | 769 | 674 | 373 |
| 5 | I | 4904 | 60 | 110 | 219 | 387 | 508 | 694 | 814 | 828 | 667 | 482 | 93 | 30 | 12 | 375 |
| | II | 9204 | 149 | 227 | 468 | 691 | 865 | 1089 | 1294 | 1423 | 1241 | 1200 | 374 | 108 | 75 | 390 |
| | III | 14071 | 219 | 367 | 648 | 913 | 1297 | 1525 | 1866 | 2164 | 1850 | 2246 | 637 | 216 | 123 | 401 |
| | IV | 9327 | 87 | 198 | 317 | 470 | 751 | 948 | 1206 | 1235 | 1177 | 1825 | 715 | 241 | 157 | 434 |
| | V | 4376 | 13 | 43 | 114 | 209 | 307 | 468 | 532 | 618 | 518 | 918 | 401 | 154 | 81 | 451 |
| | VI | 719 | 1 | 6 | 21 | 28 | 37 | 70 | 81 | 105 | 92 | 113 | 69 | 38 | 58 | 501 |
| | Zusammen | 42601 | 529 | 951 | 1787 | 2698 | 3765 | 4794 | 5793 | 6373 | 5545 | 6784 | 2289 | 787 | 506 | 410 |
| 6 oder mehr | I | 3562 | 44 | 64 | 126 | 200 | 289 | 315 | 377 | 506 | 483 | 633 | 302 | 127 | 96 | 442 |
| | II | 7005 | 132 | 150 | 235 | 413 | 504 | 597 | 696 | 790 | 763 | 1351 | 720 | 344 | 310 | 459 |
| | III | 10072 | 138 | 240 | 357 | 636 | 711 | 853 | 994 | 1111 | 1184 | 1914 | 1032 | 460 | 402 | 458 |
| | IV | 6130 | 59 | 101 | 162 | 266 | 312 | 452 | 599 | 584 | 677 | 1218 | 851 | 442 | 407 | 506 |
| | V | 2598 | 11 | 11 | 39 | 77 | 108 | 184 | 251 | 300 | 293 | 568 | 364 | 198 | 194 | 526 |
| | VI | 428 | 3 | 2 | 12 | 18 | 22 | 30 | 42 | 37 | 46 | 60 | 68 | 29 | 59 | 564 |
| | Zusammen | 29795 | 387 | 568 | 931 | 1610 | 1946 | 2431 | 2959 | 3328 | 3426 | 5744 | 3397 | 1600 | 1468 | 474 |
| davon | 6 Zusammen | 16619 | 192 | 316 | 519 | 956 | 1210 | 1493 | 1860 | 2103 | 2102 | 3298 | 1618 | 566 | 386 | 447 |
| | 7 Zusammen | 6754 | 85 | 115 | 208 | 309 | 413 | 524 | 657 | 708 | 754 | 1366 | 855 | 420 | 340 | 484 |
| | 8 Zusammen | 3237 | 42 | 50 | 61 | 137 | 152 | 231 | 254 | 308 | 323 | 621 | 495 | 291 | 272 | 523 |
| | 9 Zusammen | 1556 | 16 | 22 | 34 | 59 | 67 | 80 | 103 | 121 | 148 | 260 | 261 | 180 | 205 | 566 |
| | 10 oder mehr Zusammen | 1629 | 52 | 65 | 109 | 149 | 104 | 103 | 85 | 88 | 99 | 199 | 168 | 143 | 265 | 514 |
| | Insgesamt I | 89720 | 7340 | 8831 | 12952 | 15285 | 14882 | 11718 | 7896 | 5084 | 2761 | 2004 | 587 | 215 | 165 | 261 |
| | II | 238656 | 17919 | 27467 | 39488 | 42317 | 35211 | 27598 | 19867 | 12237 | 7061 | 6312 | 2007 | 728 | 646 | 257 |
| III | 364421 | 22134 | 28871 | 52686 | 67598 | 60580 | 47451 | 33641 | 21686 | 12921 | 11234 | 3348 | 1169 | 1102 | 273 | |
| IV | 256797 | 10847 | 17924 | 32125 | 45578 | 44546 | 33999 | 26008 | 18024 | 10946 | 10665 | 3609 | 1312 | 1214 | 292 | |
| V | 151467 | 5478 | 10120 | 17051 | 23638 | 26101 | 21804 | 15368 | 11477 | 7636 | 7960 | 2604 | 926 | 704 | 304 | |
| VI | 35522 | 1174 | 2850 | 4423 | 5596 | 5667 | 4709 | 3588 | 2437 | 1821 | 1996 | 736 | 258 | 267 | 304 | |
| Insgesamt | 1136583 | 64892 | 96063 | 158725 | 200012 | 186987 | 147277 | 106768 | 70945 | 43146 | 40171 | 12891 | 4608 | 4098 | 278 | |

3 Wohngeld insgesamt am 31.12.1996

3.2 Empfänger von Wohngeld insgesamt nach Haushaltsgröße, Ausstattung und Fläche der Wohnung

| Haushalte mit ... Personen | Ausstattung der Wohnung 1) | Empfänger insgesamt | davon nutzten eine Wohnfläche von ... qm | | | | | 120 oder mehr |
|----------------------------------|----------------------------------|------------------------|--|-----------|--------|--------|-------|---------------------|
| | | | unter 40 | 40 | 60 | 80 | 100 | |
| | | | | bis unter | | | | |
| | | | 60 | 80 | 100 | 120 | | |
| Empfänger von Wohngeld insgesamt | | | | | | | | |
| 1 | Kategorie A | 851182 | 296109 | 375592 | 142018 | 27877 | 6201 | 3385 |
| | Kategorie B | 92573 | 36726 | 38758 | 13204 | 2897 | 700 | 288 |
| | Zusammen | 943755 | 332835 | 414350 | 155222 | 30774 | 6901 | 3673 |
| 2 | Kategorie A | 379735 | 31891 | 146148 | 152245 | 37768 | 7878 | 3805 |
| | Kategorie B | 41649 | 4924 | 18586 | 13898 | 3166 | 746 | 329 |
| | Zusammen | 421384 | 36815 | 164734 | 166143 | 40934 | 8624 | 4134 |
| 3 | Kategorie A | 259752 | 13143 | 48380 | 125278 | 54956 | 12648 | 5347 |
| | Kategorie B | 24467 | 1641 | 7124 | 10663 | 3677 | 972 | 390 |
| | Zusammen | 284219 | 14784 | 55504 | 135941 | 58633 | 13620 | 5737 |
| 4 | Kategorie A | 223456 | 8582 | 22157 | 85505 | 72670 | 22321 | 12221 |
| | Kategorie B | 14102 | 914 | 3041 | 5343 | 3285 | 1035 | 484 |
| | Zusammen | 237558 | 9496 | 25198 | 90848 | 75955 | 23356 | 12705 |
| 5 | Kategorie A | 112521 | 2812 | 7578 | 28690 | 40274 | 19567 | 13600 |
| | Kategorie B | 6453 | 377 | 1180 | 2053 | 1676 | 750 | 417 |
| | Zusammen | 118974 | 3189 | 8758 | 30743 | 41950 | 20317 | 14017 |
| 6 oder mehr | Kategorie A | 80111 | 1177 | 3920 | 12847 | 24685 | 17349 | 20133 |
| | Kategorie B | 5015 | 185 | 694 | 1311 | 1296 | 819 | 710 |
| | Zusammen | 85126 | 1362 | 4614 | 14158 | 25981 | 18168 | 20843 |
| Insgesamt | Kategorie A | 1906757 | 353714 | 603775 | 546583 | 258230 | 85964 | 58491 |
| | Kategorie B | 184259 | 44767 | 69383 | 46472 | 15997 | 5022 | 2618 |
| | Insgesamt | 2091016 | 398481 | 673158 | 593055 | 274227 | 90986 | 61109 |

1) Ausstattung der Wohnung

Kategorie A

Beim pauschalierten Wohngeld : Mit Sammelheizung
 Beim spitz berechneten Wohngeld : Mit Sammelheizung und / oder mit Bad (Duschraum)

Kategorie B

Beim pauschalierten Wohngeld : Ohne Sammelheizung
 Beim spitz berechneten Wohngeld : Ohne Sammelheizung und ohne Bad (Duschraum)

3 Wohngeld insgesamt am 31.12.1996

3.2 Empfänger von Wohngeld insgesamt nach Haushaltsgröße, Ausstattung und Fläche der Wohnung

| Haushalte mit ... Personen | Ausstattung der Wohnung 1) | Empfänger insgesamt | davon nutzten eine Wohnfläche von ... qm | | | | | 120 oder mehr |
|---------------------------------------|----------------------------------|------------------------|--|-----------|--------|--------|-------|---------------------|
| | | | unter 40 | 40 | 60 | 80 | 100 | |
| | | | | bis unter | | | | |
| | | | | 60 | 80 | 100 | 120 | |
| Empfänger von Tabellenwohngeld | | | | | | | | |
| 1 | Kategorie A | 433297 | 117733 | 211420 | 82408 | 15588 | 3809 | 2339 |
| | Kategorie B | 7702 | 2829 | 3506 | 1019 | 253 | 65 | 30 |
| | Zusammen | 440999 | 120562 | 214926 | 83427 | 15841 | 3874 | 2369 |
| 2 | Kategorie A | 140731 | 7467 | 48991 | 59303 | 17571 | 4207 | 2592 |
| | Kategorie B | 1592 | 302 | 718 | 410 | 124 | 22 | 16 |
| | Zusammen | 142323 | 7769 | 49709 | 60313 | 17695 | 4229 | 2608 |
| 3 | Kategorie A | 103986 | 3198 | 18038 | 48515 | 24366 | 6547 | 3322 |
| | Kategorie B | 802 | 92 | 342 | 264 | 75 | 19 | 10 |
| | Zusammen | 104788 | 3290 | 18380 | 48779 | 24441 | 6566 | 3332 |
| 4 | Kategorie A | 133783 | 2552 | 11421 | 50602 | 44156 | 15338 | 9714 |
| | Kategorie B | 836 | 78 | 315 | 254 | 128 | 41 | 20 |
| | Zusammen | 134619 | 2630 | 11736 | 50856 | 44284 | 15379 | 9734 |
| 5 | Kategorie A | 75845 | 875 | 4055 | 18143 | 27314 | 14214 | 11244 |
| | Kategorie B | 528 | 26 | 158 | 195 | 84 | 38 | 27 |
| | Zusammen | 76373 | 901 | 4213 | 18338 | 27398 | 14252 | 11271 |
| 6 oder mehr | Kategorie A | 54791 | 382 | 2076 | 8071 | 16368 | 12042 | 15852 |
| | Kategorie B | 540 | 13 | 127 | 176 | 120 | 67 | 37 |
| | Zusammen | 55331 | 395 | 2203 | 8247 | 16488 | 12109 | 15889 |
| Insgesamt | Kategorie A | 942433 | 132207 | 296001 | 267642 | 145363 | 56157 | 45063 |
| | Kategorie B | 12000 | 3340 | 5166 | 2318 | 784 | 252 | 140 |
| | Insgesamt | 954433 | 135547 | 301167 | 269960 | 146147 | 56409 | 45203 |

1) Ausstattung der Wohnung

Kategorie A

Beim pauschalierten Wohngeld : Mit Sammelheizung

Beim spitz berechneten Wohngeld : Mit Sammelheizung und / oder mit Bad (Duschraum)

Kategorie B

Beim pauschalierten Wohngeld : Ohne Sammelheizung

Beim spitz berechneten Wohngeld : Ohne Sammelheizung und ohne Bad (Duschraum)

3 Wohngeld insgesamt am 31.12.1996

3.2 Empfänger von Wohngeld insgesamt nach Haushaltsgröße, Ausstattung und Fläche der Wohnung

| Haushalte mit ... Personen | Ausstattung der Wohnung 1) | Empfänger insgesamt | davon nutzten eine Wohnfläche von ... qm | | | | | 120 oder mehr |
|--------------------------------|----------------------------------|------------------------|--|-----------|--------|--------|-------|---------------------|
| | | | unter 40 | 40 | 60 | 80 | 100 | |
| | | | | bis unter | | | | |
| | | | | 60 | 80 | 100 | 120 | |
| Empfänger von Tabellenwohngeld | | | | | | | | |
| Mietzuschußempfänger | | | | | | | | |
| 1 | Kategorie A | 421957 | 117392 | 209920 | 79469 | 12661 | 1934 | 581 |
| | Kategorie B | 7244 | 2811 | 3377 | 873 | 152 | 25 | 6 |
| | Zusammen | 429201 | 120203 | 213297 | 80342 | 12813 | 1959 | 587 |
| 2 | Kategorie A | 134399 | 7429 | 48588 | 58663 | 15893 | 2851 | 975 |
| | Kategorie B | 1546 | 302 | 714 | 396 | 106 | 17 | 11 |
| | Zusammen | 135945 | 7731 | 49302 | 59059 | 15999 | 2868 | 986 |
| 3 | Kategorie A | 99111 | 3183 | 17872 | 47707 | 23118 | 5418 | 1813 |
| | Kategorie B | 786 | 92 | 341 | 260 | 69 | 18 | 6 |
| | Zusammen | 99897 | 3275 | 18213 | 47967 | 23187 | 5436 | 1819 |
| 4 | Kategorie A | 121684 | 2545 | 11251 | 49514 | 41467 | 11907 | 5000 |
| | Kategorie B | 821 | 78 | 313 | 249 | 126 | 39 | 16 |
| | Zusammen | 122505 | 2623 | 11564 | 49763 | 41593 | 11946 | 5016 |
| 5 | Kategorie A | 64556 | 870 | 3988 | 17585 | 25500 | 10938 | 5675 |
| | Kategorie B | 511 | 26 | 158 | 195 | 84 | 33 | 15 |
| | Zusammen | 65067 | 896 | 4146 | 17780 | 25584 | 10971 | 5690 |
| 6 oder mehr | Kategorie A | 43607 | 378 | 2041 | 7770 | 15349 | 9664 | 8405 |
| | Kategorie B | 525 | 13 | 127 | 174 | 117 | 65 | 29 |
| | Zusammen | 44132 | 391 | 2168 | 7944 | 15466 | 9729 | 8434 |
| Insgesamt | Kategorie A | 885314 | 131797 | 293660 | 260708 | 133988 | 42712 | 22449 |
| | Kategorie B | 11433 | 3322 | 5030 | 2147 | 654 | 197 | 83 |
| | Insgesamt | 896747 | 135119 | 298690 | 262855 | 134642 | 42909 | 22532 |

1) Ausstattung der Wohnung

Kategorie A

Beim pauschalierten Wohngeld : Mit Sammelheizung

Beim spitz berechneten Wohngeld : Mit Sammelheizung und / oder mit Bad (Duschraum)

Kategorie B

Beim pauschalierten Wohngeld : Ohne Sammelheizung

Beim spitz berechneten Wohngeld : Ohne Sammelheizung und ohne Bad (Duschraum)

3 Wohngeld insgesamt am 31.12.1996

3.2 Empfänger von Wohngeld insgesamt nach Haushaltsgröße, Ausstattung und Fläche der Wohnung

| Haushalte mit ... Personen | Ausstattung der Wohnung 1) | Empfänger insgesamt | davon nutzten eine Wohnfläche von ... qm | | | | | |
|--------------------------------|----------------------------------|------------------------|--|-----------|------|-------|-------|---------------------|
| | | | unter 40 | 40 | 60 | 80 | 100 | 120 oder mehr |
| | | | | bis unter | | | | |
| | | | | 60 | 80 | 100 | 120 | |
| Empfänger von Tabellenwohngeld | | | | | | | | |
| Lastenzuschußempfänger | | | | | | | | |
| 1 | Kategorie A | 11340 | 341 | 1500 | 2939 | 2927 | 1875 | 1758 |
| | Kategorie B | 458 | 18 | 129 | 146 | 101 | 40 | 24 |
| | Zusammen | 11798 | 359 | 1629 | 3085 | 3028 | 1915 | 1782 |
| 2 | Kategorie A | 6332 | 38 | 403 | 1240 | 1678 | 1356 | 1617 |
| | Kategorie B | 46 | - | 4 | 14 | 18 | 5 | 5 |
| | Zusammen | 6378 | 38 | 407 | 1254 | 1696 | 1361 | 1622 |
| 3 | Kategorie A | 4875 | 15 | 166 | 808 | 1248 | 1129 | 1509 |
| | Kategorie B | 16 | - | 1 | 4 | 6 | 1 | 4 |
| | Zusammen | 4891 | 15 | 167 | 812 | 1254 | 1130 | 1513 |
| 4 | Kategorie A | 12099 | 7 | 170 | 1088 | 2689 | 3431 | 4714 |
| | Kategorie B | 15 | - | 2 | 5 | 2 | 2 | 4 |
| | Zusammen | 12114 | 7 | 172 | 1093 | 2691 | 3433 | 4718 |
| 5 | Kategorie A | 11289 | 5 | 67 | 558 | 1814 | 3276 | 5569 |
| | Kategorie B | 17 | - | - | - | - | 5 | 12 |
| | Zusammen | 11306 | 5 | 67 | 558 | 1814 | 3281 | 5581 |
| 6 oder mehr | Kategorie A | 11184 | 4 | 35 | 301 | 1019 | 2378 | 7447 |
| | Kategorie B | 15 | - | - | 2 | 3 | 2 | 8 |
| | Zusammen | 11199 | 4 | 35 | 303 | 1022 | 2380 | 7455 |
| Insgesamt | Kategorie A | 57119 | 410 | 2341 | 6934 | 11375 | 13445 | 22614 |
| | Kategorie B | 567 | 18 | 136 | 171 | 130 | 55 | 57 |
| | Insgesamt | 57686 | 428 | 2477 | 7105 | 11505 | 13500 | 22671 |

1) Ausstattung der Wohnung

Kategorie A

Beim pauschalierten Wohngeld : Mit Sammelheizung

Beim spitz berechneten Wohngeld : Mit Sammelheizung und / oder mit Bad (Duschraum)

Kategorie B

Beim pauschalierten Wohngeld : Ohne Sammelheizung

Beim spitz berechneten Wohngeld : Ohne Sammelheizung und ohne Bad (Duschraum)

3 Wohngeld insgesamt am 31.12.1996

3.2 Empfänger von Wohngeld insgesamt nach Haushaltsgröße, Ausstattung und Fläche der Wohnung

| Haushalte mit ... Personen | Ausstattung der Wohnung 1) | Empfänger insgesamt | davon nutzten eine Wohnfläche von ... qm | | | | | 120 oder mehr |
|--------------------------------------|----------------------------------|------------------------|--|-----------|--------|--------|-------|---------------------|
| | | | unter 40 | 40 | 60 | 80 | 100 | |
| | | | | bis unter | | | | |
| | | | 60 | 80 | 100 | 120 | | |
| Empfänger von pauschalierem Wohngeld | | | | | | | | |
| 1 | Kategorie A | 417885 | 178376 | 164172 | 59610 | 12289 | 2392 | 1046 |
| | Kategorie B | 84871 | 33897 | 35252 | 12185 | 2644 | 635 | 258 |
| | Zusammen | 502756 | 212273 | 199424 | 71795 | 14933 | 3027 | 1304 |
| 2 | Kategorie A | 239004 | 24424 | 97157 | 92342 | 20197 | 3671 | 1213 |
| | Kategorie B | 40057 | 4622 | 17868 | 13488 | 3042 | 724 | 313 |
| | Zusammen | 279061 | 29046 | 115025 | 105830 | 23239 | 4395 | 1526 |
| 3 | Kategorie A | 155766 | 9945 | 30342 | 76763 | 30590 | 6101 | 2025 |
| | Kategorie B | 23665 | 1549 | 6782 | 10399 | 3602 | 953 | 380 |
| | Zusammen | 179431 | 11494 | 37124 | 87162 | 34192 | 7054 | 2405 |
| 4 | Kategorie A | 89673 | 6030 | 10736 | 34903 | 28514 | 6383 | 2507 |
| | Kategorie B | 13266 | 836 | 2726 | 5089 | 3157 | 994 | 464 |
| | Zusammen | 102939 | 6866 | 13462 | 39992 | 31671 | 7377 | 2971 |
| 5 | Kategorie A | 36676 | 1937 | 3523 | 10547 | 12960 | 5353 | 2356 |
| | Kategorie B | 5925 | 351 | 1022 | 1858 | 1592 | 712 | 390 |
| | Zusammen | 42601 | 2288 | 4545 | 12405 | 14552 | 6065 | 2746 |
| 6 oder mehr | Kategorie A | 25320 | 795 | 1844 | 4776 | 8317 | 5307 | 4281 |
| | Kategorie B | 4475 | 172 | 567 | 1135 | 1176 | 752 | 673 |
| | Zusammen | 29795 | 967 | 2411 | 5911 | 9493 | 6059 | 4954 |
| Insgesamt | Kategorie A | 964324 | 221507 | 307774 | 278941 | 112867 | 29807 | 13428 |
| | Kategorie B | 172259 | 41427 | 64217 | 44154 | 15213 | 4770 | 2478 |
| | Insgesamt | 1136583 | 262934 | 371991 | 323095 | 128080 | 34577 | 15906 |

1) Ausstattung der Wohnung

Kategorie A

Beim pauschalierem Wohngeld : Mit Sammelheizung

Beim spitz berechneten Wohngeld : Mit Sammelheizung und / oder mit Bad (Duschraum)

Kategorie B

Beim pauschalierem Wohngeld : Ohne Sammelheizung

Beim spitz berechneten Wohngeld : Ohne Sammelheizung und ohne Bad (Duschraum)

3 Wohngeld insgesamt am 31.12.1996

3.3 Empfänger von Wohngeld insgesamt nach Haushaltsgröße, Mietstufe der Gemeinde, Ausstattung und Fläche der Wohnung

| Haushalte mit ... Personen | in Gemeinden mit Mieten der Stufe ... | Empfänger | | | Von den Empfängern nutzten eine Wohnfläche von ... qm | | | | | |
|----------------------------------|---------------------------------------|-------------|-------------------------------------|--------|---|-----------|--------|--------|-------|---------------|
| | | Insgesamt | davon | | unter 40 | 40 | 60 | 80 | 100 | 120 oder mehr |
| | | | in Wohnungen mit der Ausstattung 1) | | | bis unter | | | | |
| | | Kategorie A | Kategorie B | 60 | | 80 | 100 | 120 | | |
| Empfänger von Wohngeld insgesamt | | | | | | | | | | |
| Anzahl | | | | | | | | | | |
| 1 | I | 68202 | 60483 | 7719 | 17781 | 26712 | 15864 | 5197 | 1626 | 1022 |
| | II | 190672 | 170570 | 20102 | 63945 | 79941 | 35101 | 8349 | 2068 | 1268 |
| | III | 298259 | 272236 | 26023 | 95388 | 139822 | 51759 | 8779 | 1768 | 743 |
| | IV | 223434 | 203244 | 20190 | 84890 | 99929 | 32396 | 4967 | 883 | 369 |
| | V | 128716 | 113389 | 15327 | 54926 | 54516 | 15955 | 2705 | 420 | 194 |
| | VI | 34472 | 31260 | 3212 | 15905 | 13430 | 4147 | 777 | 196 | 77 |
| | Zusammen | 943755 | 851182 | 92573 | 332835 | 414350 | 155222 | 30774 | 6901 | 3673 |
| 2 | I | 40625 | 36185 | 4440 | 2301 | 11539 | 17043 | 6485 | 2057 | 1200 |
| | II | 90083 | 81861 | 8222 | 6777 | 31761 | 36989 | 10631 | 2615 | 1310 |
| | III | 139485 | 126937 | 12548 | 12230 | 56713 | 55011 | 12395 | 2202 | 934 |
| | IV | 93232 | 84393 | 8839 | 8764 | 38109 | 37515 | 7259 | 1142 | 443 |
| | V | 45762 | 39236 | 6526 | 5294 | 20920 | 15602 | 3275 | 473 | 198 |
| | VI | 12197 | 11123 | 1074 | 1449 | 5692 | 3983 | 889 | 135 | 49 |
| | Zusammen | 421384 | 379735 | 41649 | 36815 | 164734 | 166143 | 40934 | 8624 | 4134 |
| 3 | I | 31230 | 28288 | 2942 | 1005 | 3740 | 12637 | 8920 | 3223 | 1705 |
| | II | 61842 | 57082 | 4760 | 2497 | 9924 | 28576 | 15095 | 3922 | 1828 |
| | III | 93018 | 85366 | 7652 | 5379 | 19212 | 45294 | 18142 | 3663 | 1328 |
| | IV | 61954 | 57042 | 4912 | 3450 | 13435 | 31592 | 10905 | 1940 | 632 |
| | V | 29706 | 25925 | 3781 | 2046 | 7738 | 14437 | 4567 | 724 | 194 |
| | VI | 6469 | 6049 | 420 | 407 | 1455 | 3405 | 1004 | 148 | 50 |
| | Zusammen | 284219 | 259752 | 24467 | 14784 | 55504 | 135941 | 58633 | 13620 | 5737 |
| 4 | I | 32422 | 30580 | 1842 | 684 | 1755 | 8588 | 11417 | 5819 | 4159 |
| | II | 53202 | 50429 | 2773 | 1649 | 4605 | 17469 | 18519 | 7021 | 3339 |
| | III | 76349 | 71765 | 4584 | 3697 | 9138 | 30607 | 23835 | 6157 | 2915 |
| | IV | 49225 | 46501 | 2724 | 2210 | 5849 | 22112 | 14665 | 3136 | 1253 |
| | V | 21809 | 19811 | 1938 | 1039 | 3238 | 10035 | 6127 | 1012 | 358 |
| | VI | 4551 | 4370 | 181 | 217 | 613 | 2037 | 1392 | 211 | 81 |
| | Zusammen | 237558 | 223456 | 14102 | 9496 | 25198 | 90848 | 75955 | 23356 | 12705 |
| 5 | I | 18970 | 18074 | 896 | 235 | 644 | 2764 | 5560 | 4932 | 4835 |
| | II | 27793 | 26482 | 1251 | 562 | 1677 | 5813 | 9516 | 5832 | 4333 |
| | III | 37538 | 35340 | 2198 | 1272 | 3338 | 10626 | 13525 | 5587 | 3190 |
| | IV | 23269 | 22009 | 1260 | 764 | 1974 | 7607 | 8726 | 2909 | 1289 |
| | V | 9499 | 8711 | 788 | 298 | 970 | 3262 | 3796 | 857 | 316 |
| | VI | 1965 | 1905 | 60 | 58 | 155 | 671 | 827 | 200 | 54 |
| | Zusammen | 118974 | 112521 | 6453 | 3189 | 8758 | 30743 | 41950 | 20317 | 14017 |
| 6 oder mehr | I | 14309 | 13676 | 633 | 136 | 417 | 1236 | 2891 | 3430 | 6199 |
| | II | 21181 | 20169 | 1012 | 251 | 932 | 2908 | 5657 | 4921 | 6512 |
| | III | 27294 | 25389 | 1905 | 603 | 1887 | 5230 | 8949 | 5480 | 5245 |
| | IV | 15301 | 14373 | 928 | 276 | 989 | 3191 | 5987 | 3118 | 2240 |
| | V | 5845 | 5341 | 504 | 77 | 346 | 1337 | 2548 | 1005 | 532 |
| | VI | 1196 | 1163 | 33 | 19 | 43 | 256 | 549 | 214 | 115 |
| | Zusammen | 85126 | 80111 | 5015 | 1362 | 4614 | 14158 | 25981 | 18168 | 20843 |
| Insgesamt | I | 205758 | 187286 | 18472 | 22142 | 44807 | 58132 | 40470 | 21087 | 19120 |
| | II | 444713 | 406593 | 38120 | 75681 | 128840 | 126856 | 67767 | 26379 | 19190 |
| | III | 671943 | 617033 | 54910 | 118569 | 230110 | 198527 | 85525 | 24857 | 14355 |
| | IV | 466415 | 427562 | 38853 | 100354 | 160285 | 134413 | 52009 | 13128 | 6226 |
| | V | 241397 | 212413 | 28924 | 63680 | 87728 | 60628 | 23018 | 4491 | 1792 |
| | VI | 60850 | 55870 | 4980 | 18055 | 21388 | 14499 | 5438 | 1044 | 426 |
| | Insgesamt | 2091016 | 1906757 | 184259 | 398481 | 673158 | 593055 | 274227 | 90986 | 61109 |

1) Ausstattung der Wohnung

Kategorie A

Beim pauschalierten Wohngeld : Mit Sammelheizung
 Beim spitz berechneten Wohngeld : Mit Sammelheizung und / oder mit Bad (Duschraum)

Kategorie B

Beim pauschalierten Wohngeld : Ohne Sammelheizung
 Beim spitz berechneten Wohngeld : Ohne Sammelheizung und ohne Bad (Duschraum)

3 Wohngeld insgesamt am 31.12.1996

3.3 Empfänger von Wohngeld insgesamt nach Haushaltsgröße, Mietenstufe der Gemeinde, Ausstattung und Fläche der Wohnung

| Haushalte mit ... Personen | in Gemeinden mit Mieten der Stufe ... | Empfänger | | | Von den Empfängern nutzten eine Wohnfläche von ... qm | | | | | |
|----------------------------------|---|-----------|--|----------------|---|-----------|--------|--------|-------|---------------------|
| | | Insgesamt | davon | | unter 40 | 40 | 60 | 80 | 100 | 120 oder mehr |
| | | | in Wohnungen mit der Ausstattung 1) | | | bis unter | | | | |
| | | | Kategorie A | Kategorie B | | 60 | 80 | 100 | 120 | |
| Empfänger von Tabellenwohngeld | | | | | | | | | | |
| Anzahl | | | | | | | | | | |
| 1 | I | 39552 | 38764 | 788 | 7321 | 15836 | 10549 | 3759 | 1226 | 861 |
| | II | 88494 | 86631 | 1863 | 22186 | 40404 | 19374 | 4521 | 1192 | 817 |
| | III | 143139 | 141096 | 2043 | 34756 | 74495 | 28230 | 4297 | 902 | 459 |
| | IV | 105315 | 103778 | 1537 | 32619 | 53199 | 16729 | 2198 | 413 | 157 |
| | V | 49772 | 48617 | 1155 | 17869 | 24206 | 6722 | 825 | 96 | 54 |
| | VI | 14727 | 14411 | 316 | 5811 | 6786 | 1823 | 241 | 45 | 21 |
| | Zusammen | 440999 | 433297 | 7702 | 120562 | 214926 | 83427 | 15841 | 3874 | 2369 |
| 2 | I | 16641 | 16493 | 148 | 527 | 3938 | 6791 | 3281 | 1197 | 907 |
| | II | 30464 | 30145 | 319 | 1338 | 9190 | 13028 | 4737 | 1326 | 845 |
| | III | 47305 | 46686 | 619 | 2424 | 17303 | 20627 | 5355 | 1037 | 559 |
| | IV | 31911 | 31594 | 317 | 2151 | 12311 | 13714 | 3015 | 502 | 218 |
| | V | 12358 | 12197 | 161 | 927 | 5364 | 4672 | 1008 | 129 | 64 |
| | VI | 3644 | 3616 | 28 | 402 | 1603 | 1281 | 299 | 44 | 15 |
| | Zusammen | 142323 | 140731 | 1592 | 7769 | 49709 | 60313 | 17695 | 4229 | 2608 |
| 3 | I | 19900 | 19831 | 69 | 254 | 1364 | 5207 | 4232 | 1721 | 1122 |
| | II | 23231 | 23086 | 145 | 526 | 3233 | 10083 | 6384 | 1935 | 1070 |
| | III | 33889 | 33549 | 340 | 1155 | 6541 | 16264 | 7495 | 1712 | 722 |
| | IV | 22382 | 22223 | 159 | 865 | 4475 | 11394 | 4468 | 868 | 312 |
| | V | 9096 | 9016 | 80 | 353 | 2206 | 4664 | 1513 | 275 | 85 |
| | VI | 2290 | 2281 | 9 | 137 | 561 | 1167 | 349 | 55 | 21 |
| | Zusammen | 104788 | 103986 | 802 | 3290 | 18380 | 48779 | 24441 | 6566 | 3332 |
| 4 | I | 21132 | 21038 | 94 | 243 | 782 | 5160 | 7285 | 4245 | 3417 |
| | II | 31163 | 31000 | 163 | 471 | 2084 | 9962 | 10940 | 4618 | 3088 |
| | III | 42500 | 42165 | 335 | 948 | 4433 | 17389 | 13684 | 3931 | 2115 |
| | IV | 26897 | 26730 | 167 | 684 | 2779 | 12218 | 8474 | 1906 | 836 |
| | V | 10274 | 10202 | 72 | 188 | 1274 | 4930 | 3098 | 559 | 225 |
| | VI | 2653 | 2648 | 5 | 96 | 384 | 1197 | 803 | 120 | 53 |
| | Zusammen | 134619 | 133783 | 836 | 2630 | 11736 | 50856 | 44284 | 15379 | 9734 |
| 5 | I | 14066 | 14011 | 55 | 97 | 315 | 1759 | 3915 | 3822 | 4158 |
| | II | 18529 | 18437 | 92 | 191 | 805 | 3549 | 6368 | 4129 | 3487 |
| | III | 23467 | 23239 | 228 | 310 | 1655 | 6471 | 8847 | 3745 | 2439 |
| | IV | 13942 | 13825 | 117 | 238 | 963 | 4399 | 5523 | 1900 | 919 |
| | V | 5123 | 5087 | 36 | 50 | 365 | 1727 | 2228 | 523 | 230 |
| | VI | 1246 | 1246 | - | 15 | 110 | 433 | 517 | 133 | 38 |
| | Zusammen | 76373 | 75845 | 528 | 901 | 4213 | 18338 | 27398 | 14252 | 11271 |
| 6 oder mehr | I | 10747 | 10709 | 38 | 70 | 239 | 757 | 2011 | 2546 | 5124 |
| | II | 14176 | 14091 | 85 | 101 | 468 | 1744 | 3581 | 3234 | 5048 |
| | III | 17222 | 16942 | 280 | 132 | 850 | 3021 | 5685 | 3665 | 3869 |
| | IV | 9171 | 9063 | 108 | 76 | 478 | 1829 | 3401 | 1960 | 1427 |
| | V | 3247 | 3220 | 27 | 11 | 147 | 710 | 1449 | 579 | 351 |
| | VI | 768 | 766 | 2 | 5 | 21 | 186 | 361 | 125 | 70 |
| | Zusammen | 55331 | 54791 | 540 | 395 | 2203 | 8247 | 16488 | 12109 | 15889 |
| Insgesamt | I | 116038 | 114846 | 1192 | 8512 | 22474 | 30223 | 24483 | 14757 | 15589 |
| | II | 206057 | 203990 | 2667 | 24813 | 56184 | 57740 | 36531 | 16434 | 14355 |
| | III | 307522 | 303677 | 3845 | 39725 | 105277 | 92002 | 45363 | 14992 | 10163 |
| | IV | 209618 | 207213 | 2405 | 36633 | 74205 | 60283 | 27079 | 7549 | 3869 |
| | V | 89870 | 88339 | 1531 | 19398 | 33562 | 23625 | 10121 | 2155 | 1009 |
| | VI | 25328 | 24968 | 360 | 6466 | 9465 | 6087 | 2570 | 522 | 218 |
| | Insgesamt | 954433 | 942433 | 12000 | 135547 | 301167 | 269960 | 146147 | 56409 | 45203 |

1) Ausstattung der Wohnung

Kategorie A

Beim pauschalierten Wohngeld : Mit Sammelheizung
 Beim spitz berechneten Wohngeld : Mit Sammelheizung und / oder mit Bad (Duschraum)

Kategorie B

Beim pauschalierten Wohngeld : Ohne Sammelheizung
 Beim spitz berechneten Wohngeld : Ohne Sammelheizung und ohne Bad (Duschraum)

3 Wohngeld insgesamt am 31.12.1996

3.3 Empfänger von Wohngeld insgesamt nach Haushaltsgröße, Mietstufe der Gemeinde, Ausstattung und Fläche der Wohnung

| Haushalte mit ... Personen | in Gemeinden mit Mieten der Stufe ... | Empfänger | | | Von den Empfängern nutzten eine Wohnfläche von ... qm | | | | | |
|--------------------------------|---------------------------------------|-----------|-------------------------------------|-------------|---|-----------|--------|--------|-------|---------------|
| | | Insgesamt | davon | | unter 40 | 40 | 60 | 80 | 100 | 120 oder mehr |
| | | | in Wohnungen mit der Ausstattung 1) | | | bis unter | | | | |
| | | | Kategorie A | Kategorie B | | 60 | 80 | 100 | 120 | |
| Empfänger von Tabellenwohngeld | | | | | | | | | | |
| Mietzuschußempfänger | | | | | | | | | | |
| Anzahl | | | | | | | | | | |
| 1 | I | 36279 | 35687 | 592 | 7266 | 15537 | 9831 | 2862 | 568 | 215 |
| | II | 84985 | 83284 | 1701 | 22122 | 39983 | 18536 | 3590 | 583 | 171 |
| | III | 140255 | 138279 | 1976 | 34673 | 74047 | 27377 | 3569 | 471 | 118 |
| | IV | 103845 | 102329 | 1516 | 32549 | 52909 | 16252 | 1845 | 240 | 50 |
| | V | 49283 | 48139 | 1144 | 17819 | 24081 | 6567 | 727 | 67 | 22 |
| | VI | 14554 | 14239 | 315 | 5774 | 6740 | 1779 | 220 | 30 | 11 |
| | Zusammen | 429201 | 421957 | 7244 | 120203 | 213297 | 80342 | 12813 | 1959 | 587 |
| 2 | I | 14861 | 14730 | 131 | 520 | 3861 | 6528 | 2864 | 790 | 298 |
| | II | 28557 | 28254 | 303 | 1327 | 9034 | 12706 | 4216 | 882 | 332 |
| | III | 45674 | 45067 | 607 | 2417 | 17185 | 20248 | 4882 | 721 | 221 |
| | IV | 31147 | 30831 | 316 | 2145 | 12234 | 13523 | 2805 | 344 | 96 |
| | V | 12128 | 11967 | 161 | 922 | 5338 | 4793 | 949 | 93 | 33 |
| | VI | 3578 | 3550 | 28 | 400 | 1590 | 1261 | 263 | 38 | 6 |
| | Zusammen | 135945 | 134399 | 1546 | 7731 | 49302 | 59059 | 15999 | 2868 | 986 |
| 3 | I | 12579 | 12517 | 62 | 252 | 1345 | 5060 | 3941 | 1392 | 589 |
| | II | 21802 | 21662 | 140 | 522 | 3189 | 9878 | 6028 | 1617 | 568 |
| | III | 32589 | 32251 | 338 | 1151 | 6494 | 16011 | 7107 | 1419 | 407 |
| | IV | 21763 | 21605 | 158 | 861 | 4441 | 11255 | 4296 | 727 | 183 |
| | V | 8921 | 8842 | 79 | 352 | 2192 | 4613 | 1474 | 232 | 58 |
| | VI | 2243 | 2234 | 9 | 137 | 552 | 1150 | 341 | 49 | 14 |
| | Zusammen | 99897 | 99111 | 786 | 3275 | 18213 | 47967 | 23187 | 5436 | 1819 |
| 4 | I | 17516 | 17426 | 90 | 240 | 756 | 4974 | 6690 | 3215 | 1641 |
| | II | 27543 | 27386 | 158 | 470 | 2041 | 9689 | 10170 | 3587 | 1586 |
| | III | 39442 | 39111 | 331 | 947 | 4377 | 17019 | 12936 | 3058 | 1105 |
| | IV | 25578 | 25411 | 167 | 682 | 2746 | 12037 | 8066 | 1538 | 509 |
| | V | 9866 | 9796 | 70 | 188 | 1264 | 4865 | 2957 | 447 | 145 |
| | VI | 2560 | 2555 | 5 | 96 | 380 | 1179 | 774 | 101 | 30 |
| | Zusammen | 122505 | 121684 | 821 | 2623 | 11564 | 49763 | 41593 | 11946 | 5016 |
| 5 | I | 10188 | 10147 | 41 | 96 | 298 | 1655 | 3478 | 2762 | 1899 |
| | II | 15012 | 14921 | 91 | 189 | 788 | 3405 | 5830 | 3098 | 1702 |
| | III | 20880 | 20652 | 228 | 309 | 1641 | 6293 | 8336 | 2951 | 1350 |
| | IV | 12927 | 12812 | 115 | 237 | 950 | 4294 | 5283 | 1588 | 575 |
| | V | 4858 | 4822 | 36 | 50 | 360 | 1704 | 2151 | 452 | 141 |
| | VI | 1202 | 1202 | - | 15 | 109 | 429 | 506 | 120 | 23 |
| | Zusammen | 65067 | 64556 | 511 | 896 | 4146 | 17780 | 25584 | 10971 | 5690 |
| 6 oder mehr | I | 6865 | 6835 | 30 | 69 | 226 | 688 | 1733 | 1839 | 2310 |
| | II | 10650 | 10567 | 83 | 100 | 461 | 1643 | 3272 | 2522 | 2652 |
| | III | 14461 | 14184 | 277 | 131 | 842 | 2929 | 5396 | 3010 | 2153 |
| | IV | 8340 | 8234 | 106 | 75 | 472 | 1796 | 3289 | 1710 | 998 |
| | V | 3059 | 3032 | 27 | 11 | 146 | 702 | 1415 | 529 | 256 |
| | VI | 757 | 755 | 2 | 5 | 21 | 186 | 361 | 119 | 65 |
| | Zusammen | 44132 | 43607 | 525 | 391 | 2168 | 7944 | 15466 | 9729 | 8434 |
| Insgesamt | I | 98288 | 97342 | 946 | 8443 | 22023 | 28736 | 21568 | 10566 | 6952 |
| | II | 188549 | 186073 | 2476 | 24730 | 55556 | 55857 | 33106 | 12289 | 7011 |
| | III | 293301 | 289544 | 3757 | 39628 | 104586 | 89877 | 42226 | 11630 | 5354 |
| | IV | 203600 | 201222 | 2378 | 36549 | 73752 | 59157 | 25584 | 6147 | 2411 |
| | V | 88115 | 86598 | 1517 | 19342 | 33381 | 23244 | 9673 | 1820 | 655 |
| | VI | 24894 | 24535 | 359 | 6427 | 9392 | 5984 | 2485 | 457 | 149 |
| | Insgesamt | 896747 | 885314 | 11433 | 135119 | 298690 | 262855 | 134642 | 42909 | 22532 |

1) Ausstattung der Wohnung

Kategorie A

Beim pauschalierten Wohngeld : Mit Sammelheizung
 Beim spitz berechneten Wohngeld : Mit Sammelheizung und / oder mit Bad (Duschraum)

Kategorie B

Beim pauschalierten Wohngeld : Ohne Sammelheizung
 Beim spitz berechneten Wohngeld : Ohne Sammelheizung und ohne Bad (Duschraum)

3 Wohngeld insgesamt am 31.12.1996

3.3 Empfänger von Wohngeld insgesamt nach Haushaltsgröße, Mietenstufe der Gemeinde, Ausstattung und Fläche der Wohnung

| Haushalte mit ... Personen | in Gemeinden mit Mieten der Stufe ... | Empfänger | | | Von den Empfängern nutzten eine Wohnfläche von ... qm | | | | | |
|----------------------------|---------------------------------------|-----------|-------------------------------------|-------------|---|-----------|----|----|-----|---------------|
| | | Insgesamt | davon | | unter 40 | 40 | 60 | 80 | 100 | 120 oder mehr |
| | | | in Wohnungen mit der Ausstattung 1) | | | | | | | |
| | | | Kategorie A | Kategorie B | | bis unter | | | | |
| | | 60 | 80 | 100 | 120 | | | | | |

Empfänger von Tabellenwohngeld

Mietzuschußempfänger

Durchschnittliche monatliche Miete in DM

| | | | | | | | | | | |
|-------------|-----------|------|------|-----|------|-----|-----|------|------|------|
| 1 | I | 414 | 417 | 243 | 322 | 405 | 464 | 495 | 524 | 516 |
| | II | 451 | 455 | 275 | 355 | 451 | 535 | 579 | 603 | 605 |
| | III | 467 | 469 | 290 | 370 | 468 | 563 | 628 | 655 | 718 |
| | IV | 487 | 490 | 314 | 399 | 497 | 606 | 681 | 721 | 685 |
| | V | 512 | 516 | 366 | 419 | 533 | 660 | 750 | 767 | 750 |
| | VI | 541 | 545 | 360 | 481 | 546 | 681 | 780 | 797 | 733 |
| | Zusammen | 472 | 475 | 303 | 385 | 477 | 564 | 602 | 616 | 610 |
| 2 | I | 562 | 564 | 400 | 337 | 481 | 580 | 639 | 643 | 684 |
| | II | 802 | 805 | 355 | 382 | 514 | 635 | 721 | 747 | 791 |
| | III | 808 | 810 | 350 | 393 | 525 | 654 | 761 | 797 | 866 |
| | IV | 643 | 646 | 366 | 437 | 571 | 697 | 822 | 860 | 938 |
| | V | 679 | 682 | 455 | 462 | 607 | 749 | 900 | 958 | 996 |
| | VI | 735 | 738 | 456 | 634 | 660 | 805 | 940 | 1013 | 1545 |
| | Zusammen | 619 | 622 | 371 | 420 | 544 | 662 | 751 | 755 | 801 |
| 3 | I | 686 | 687 | 490 | 384 | 518 | 657 | 738 | 788 | 860 |
| | II | 729 | 731 | 425 | 412 | 553 | 707 | 825 | 885 | 948 |
| | III | 724 | 727 | 398 | 430 | 558 | 725 | 859 | 940 | 1018 |
| | IV | 774 | 777 | 443 | 500 | 619 | 778 | 925 | 1031 | 1031 |
| | V | 810 | 813 | 519 | 493 | 660 | 825 | 1003 | 1107 | 1171 |
| | VI | 899 | 900 | 522 | 767 | 801 | 902 | 1048 | 1129 | 1355 |
| | Zusammen | 743 | 745 | 433 | 463 | 589 | 740 | 854 | 906 | 954 |
| 4 | I | 775 | 776 | 647 | 421 | 523 | 686 | 796 | 872 | 936 |
| | II | 818 | 820 | 474 | 428 | 574 | 736 | 874 | 968 | 1051 |
| | III | 806 | 810 | 433 | 490 | 569 | 753 | 902 | 1027 | 1113 |
| | IV | 858 | 861 | 459 | 521 | 640 | 809 | 962 | 1114 | 1229 |
| | V | 896 | 898 | 566 | 495 | 677 | 846 | 1029 | 1220 | 1311 |
| | VI | 1001 | 1002 | 628 | 827 | 883 | 956 | 1094 | 1302 | 1408 |
| | Zusammen | 827 | 829 | 482 | 493 | 606 | 770 | 902 | 988 | 1055 |
| 5 | I | 846 | 847 | 652 | 472 | 559 | 688 | 823 | 916 | 990 |
| | II | 885 | 888 | 464 | 511 | 581 | 743 | 896 | 1008 | 1094 |
| | III | 876 | 880 | 468 | 574 | 587 | 753 | 924 | 1053 | 1176 |
| | IV | 925 | 928 | 502 | 579 | 625 | 802 | 987 | 1153 | 1270 |
| | V | 953 | 955 | 644 | 518 | 664 | 833 | 1024 | 1196 | 1427 |
| | VI | 1038 | 1038 | - | 1217 | 819 | 956 | 1081 | 1216 | 1619 |
| | Zusammen | 892 | 895 | 502 | 559 | 605 | 770 | 929 | 1028 | 1107 |
| 6 oder mehr | I | 930 | 931 | 729 | 658 | 650 | 713 | 835 | 936 | 1095 |
| | II | 986 | 990 | 553 | 617 | 661 | 760 | 916 | 1060 | 1214 |
| | III | 959 | 967 | 539 | 738 | 657 | 759 | 932 | 1071 | 1270 |
| | IV | 1019 | 1025 | 536 | 519 | 635 | 805 | 997 | 1177 | 1423 |
| | V | 1023 | 1027 | 566 | 595 | 617 | 829 | 1018 | 1205 | 1460 |
| | VI | 1080 | 1081 | X | 775 | 818 | 884 | 1072 | 1250 | 1478 |
| | Zusammen | 979 | 984 | 552 | 648 | 651 | 775 | 943 | 1071 | 1230 |
| Insgesamt | I | 616 | 619 | 352 | 332 | 434 | 582 | 732 | 848 | 974 |
| | II | 625 | 629 | 322 | 361 | 475 | 642 | 822 | 953 | 1091 |
| | III | 616 | 620 | 351 | 379 | 490 | 668 | 854 | 1005 | 1166 |
| | IV | 638 | 641 | 359 | 407 | 525 | 721 | 930 | 1102 | 1281 |
| | V | 650 | 655 | 403 | 424 | 560 | 768 | 989 | 1165 | 1347 |
| | VI | 689 | 693 | 376 | 503 | 598 | 830 | 1036 | 1190 | 1422 |
| | Insgesamt | 628 | 632 | 354 | 393 | 503 | 678 | 857 | 974 | 1103 |

1) Ausstattung der Wohnung

Kategorie A

Beim pauschalierten Wohngeld : Mit Sammelheizung

Beim spitz berechneten Wohngeld : Mit Sammelheizung und / oder mit Bad (Duschraum)

Kategorie B

Beim pauschalierten Wohngeld : Ohne Sammelheizung

Beim spitz berechneten Wohngeld : Ohne Sammelheizung und ohne Bad (Duschraum)

3 Wohngeld insgesamt am 31.12.1996

3.3 Empfänger von Wohngeld insgesamt nach Haushaltsgröße, Mietenstufe der Gemeinde, Ausstattung und Fläche der Wohnung

| Haushalte mit ... Personen | in Gemeinden mit Mieten der Stufe ... | Empfänger | | | Von den Empfängern nutzten eine Wohnfläche von ... qm | | | | | |
|--------------------------------|---------------------------------------|-----------|-------------------------------------|-------------|---|-----------|------|-------|-------|---------------|
| | | Insgesamt | davon | | unter 40 | 40 | 60 | 80 | 100 | 120 oder mehr |
| | | | in Wohnungen mit der Ausstattung 1) | | | bis unter | | | | |
| | | | Kategorie A | Kategorie B | | 60 | 80 | 100 | 120 | |
| Empfänger von Tabellenwohngeld | | | | | | | | | | |
| Lastenzuschußempfänger | | | | | | | | | | |
| Anzahl | | | | | | | | | | |
| 1 | I | 3273 | 3077 | 196 | 55 | 299 | 718 | 897 | 658 | 646 |
| | II | 3509 | 3347 | 162 | 64 | 421 | 838 | 931 | 609 | 646 |
| | III | 2884 | 2817 | 87 | 83 | 448 | 853 | 728 | 431 | 341 |
| | IV | 1470 | 1449 | 21 | 70 | 290 | 477 | 353 | 173 | 107 |
| | V | 489 | 478 | 11 | 50 | 125 | 155 | 98 | 29 | 32 |
| | VI | 173 | 172 | 1 | 37 | 46 | 44 | 21 | 15 | 10 |
| | Zusammen | 11798 | 11340 | 458 | 359 | 1629 | 3085 | 3028 | 1915 | 1782 |
| 2 | I | 1780 | 1763 | 17 | 7 | 77 | 263 | 417 | 407 | 609 |
| | II | 1907 | 1891 | 16 | 11 | 96 | 322 | 521 | 444 | 513 |
| | III | 1631 | 1619 | 12 | 7 | 118 | 379 | 473 | 316 | 338 |
| | IV | 764 | 763 | 1 | 6 | 77 | 191 | 210 | 158 | 122 |
| | V | 230 | 230 | - | 5 | 26 | 79 | 59 | 30 | 31 |
| | VI | 66 | 66 | - | 2 | 13 | 20 | 16 | 6 | 9 |
| | Zusammen | 6378 | 6332 | 46 | 38 | 407 | 1254 | 1696 | 1361 | 1622 |
| 3 | I | 1321 | 1314 | 7 | 2 | 19 | 147 | 291 | 329 | 533 |
| | II | 1429 | 1424 | 5 | 4 | 44 | 205 | 356 | 318 | 502 |
| | III | 1300 | 1298 | 2 | 4 | 47 | 253 | 388 | 293 | 315 |
| | IV | 619 | 618 | 1 | 4 | 34 | 139 | 172 | 141 | 129 |
| | V | 175 | 174 | 1 | 1 | 14 | 51 | 39 | 43 | 27 |
| | VI | 47 | 47 | - | - | 9 | 17 | 8 | 6 | 7 |
| | Zusammen | 4891 | 4875 | 16 | 15 | 167 | 812 | 1254 | 1130 | 1513 |
| 4 | I | 3616 | 3612 | 4 | 3 | 26 | 186 | 595 | 1030 | 1776 |
| | II | 3620 | 3615 | 5 | 1 | 43 | 273 | 770 | 1031 | 1502 |
| | III | 3058 | 3054 | 4 | 1 | 56 | 370 | 748 | 873 | 1010 |
| | IV | 1319 | 1319 | - | 2 | 33 | 181 | 408 | 368 | 327 |
| | V | 408 | 406 | 2 | - | 10 | 65 | 141 | 112 | 80 |
| | VI | 93 | 93 | - | - | 4 | 18 | 29 | 19 | 23 |
| | Zusammen | 12114 | 12099 | 15 | 7 | 172 | 1093 | 2691 | 3433 | 4718 |
| 5 | I | 3878 | 3864 | 14 | 1 | 17 | 104 | 437 | 1060 | 2259 |
| | II | 3517 | 3516 | 1 | 2 | 17 | 144 | 538 | 1031 | 1785 |
| | III | 2587 | 2587 | - | 1 | 14 | 178 | 511 | 794 | 1089 |
| | IV | 1015 | 1013 | 2 | 1 | 13 | 105 | 240 | 312 | 344 |
| | V | 265 | 265 | - | - | 5 | 23 | 77 | 71 | 89 |
| | VI | 44 | 44 | - | - | 1 | 4 | 11 | 13 | 15 |
| | Zusammen | 11306 | 11289 | 17 | 5 | 67 | 558 | 1814 | 3281 | 5581 |
| 6 oder mehr | I | 3882 | 3874 | 8 | 1 | 13 | 69 | 278 | 707 | 2814 |
| | II | 3526 | 3524 | 2 | 1 | 7 | 101 | 309 | 712 | 2396 |
| | III | 2761 | 2758 | 3 | 1 | 8 | 92 | 289 | 655 | 1716 |
| | IV | 831 | 829 | 2 | 1 | 6 | 33 | 112 | 250 | 429 |
| | V | 188 | 188 | - | - | 1 | 8 | 34 | 50 | 95 |
| | VI | 11 | 11 | - | - | - | - | - | 6 | 5 |
| | Zusammen | 11199 | 11184 | 15 | 4 | 35 | 303 | 1022 | 2380 | 7455 |
| Insgesamt | I | 17750 | 17504 | 246 | 69 | 451 | 1487 | 2915 | 4191 | 8637 |
| | II | 17508 | 17317 | 191 | 83 | 628 | 1883 | 3425 | 4145 | 7344 |
| | III | 14221 | 14133 | 88 | 97 | 691 | 2125 | 3137 | 3362 | 4809 |
| | IV | 6018 | 5991 | 27 | 84 | 453 | 1126 | 1495 | 1402 | 1458 |
| | V | 1755 | 1741 | 14 | 56 | 181 | 381 | 448 | 335 | 354 |
| | VI | 494 | 493 | 1 | 39 | 73 | 103 | 85 | 65 | 69 |
| | Insgesamt | 57686 | 57119 | 567 | 428 | 2477 | 7105 | 11505 | 13500 | 22671 |

1) Ausstattung der Wohnung

Kategorie A

Beim pauschalierten Wohngeld : Mit Sammelheizung

Beim spitz berechneten Wohngeld : Mit Sammelheizung und / oder mit Bad (Duschraum)

Kategorie B

Beim pauschalierten Wohngeld : Ohne Sammelheizung

Beim spitz berechneten Wohngeld : Ohne Sammelheizung und ohne Bad (Duschraum)

3 Wohngeld insgesamt am 31.12.1996

3.3 Empfänger von Wohngeld insgesamt nach Haushaltsgröße, Mietenstufe der Gemeinde, Ausstattung und Fläche der Wohnung

| Haushalte mit ... Personen | in Gemeinden mit Mieten der Stufe ... | Empfänger | | | Von den Empfängern nutzten eine Wohnfläche von ... qm | | | | | |
|--|---------------------------------------|-----------|-------------------------------------|-------------|---|-----------|------|------|------|---------------|
| | | Insgesamt | davon | | unter 40 | 40 | 60 | 80 | 100 | 120 oder mehr |
| | | | in Wohnungen mit der Ausstattung 1) | | | bis unter | | | | |
| | | | Kategorie A | Kategorie B | | 60 | 80 | 100 | 120 | |
| Empfänger von Tabellenwohngeld | | | | | | | | | | |
| Lastenzuschußempfänger | | | | | | | | | | |
| Durchschnittliche monatliche Belastung in DM | | | | | | | | | | |
| 1 | I | 363 | 371 | 238 | 310 | 272 | 292 | 341 | 400 | 485 |
| | II | 393 | 402 | 203 | 371 | 337 | 349 | 381 | 411 | 487 |
| | III | 417 | 422 | 212 | 422 | 377 | 396 | 410 | 448 | 499 |
| | IV | 452 | 455 | 227 | 450 | 435 | 427 | 450 | 495 | 547 |
| | V | 436 | 441 | 212 | 393 | 430 | 405 | 442 | 568 | 537 |
| | VI | 445 | 447 | X | 347 | 516 | 407 | 557 | 435 | 434 |
| | Zusammen | 401 | 408 | 220 | 389 | 366 | 364 | 387 | 426 | 493 |
| 2 | I | 595 | 597 | 403 | 667 | 520 | 549 | 569 | 589 | 646 |
| | II | 636 | 638 | 374 | 699 | 636 | 614 | 620 | 626 | 672 |
| | III | 685 | 687 | 335 | 707 | 673 | 643 | 650 | 707 | 762 |
| | IV | 749 | 749 | X | 662 | 743 | 691 | 721 | 834 | 785 |
| | V | 759 | 759 | - | 571 | 664 | 761 | 775 | 765 | 830 |
| | VI | 807 | 807 | - | X | 849 | 694 | 853 | 1003 | 811 |
| | Zusammen | 657 | 659 | 375 | 671 | 654 | 631 | 636 | 662 | 694 |
| 3 | I | 903 | 905 | 542 | X | 740 | 754 | 857 | 928 | 962 |
| | II | 962 | 964 | 422 | X | 844 | 871 | 883 | 989 | 1049 |
| | III | 1038 | 1039 | X | X | 936 | 938 | 963 | 1107 | 1162 |
| | IV | 1044 | 1045 | X | X | 870 | 923 | 1057 | 1140 | 1116 |
| | V | 1179 | 1175 | X | X | 1050 | 1129 | 1184 | 1202 | 1320 |
| | VI | 1112 | 1112 | - | - | 986 | 1285 | 1096 | 1040 | 937 |
| | Zusammen | 986 | 987 | 545 | 775 | 888 | 904 | 936 | 1029 | 1052 |
| 4 | I | 1156 | 1157 | X | X | 883 | 945 | 1036 | 1165 | 1219 |
| | II | 1200 | 1201 | 630 | X | 883 | 1015 | 1123 | 1205 | 1278 |
| | III | 1245 | 1245 | X | X | 918 | 1046 | 1170 | 1281 | 1360 |
| | IV | 1283 | 1283 | - | X | 1054 | 1103 | 1217 | 1332 | 1434 |
| | V | 1291 | 1291 | X | - | 1196 | 1223 | 1246 | 1311 | 1409 |
| | VI | 1457 | 1457 | - | - | X | 1439 | 1248 | 1437 | 1648 |
| | Zusammen | 1212 | 1213 | 910 | 847 | 946 | 1048 | 1139 | 1231 | 1289 |
| 5 | I | 1228 | 1228 | 1361 | X | 812 | 976 | 1094 | 1201 | 1282 |
| | II | 1288 | 1288 | X | X | 977 | 1081 | 1166 | 1271 | 1354 |
| | III | 1327 | 1327 | - | X | 982 | 1131 | 1249 | 1316 | 1408 |
| | IV | 1370 | 1370 | X | X | 1100 | 1101 | 1341 | 1363 | 1488 |
| | V | 1436 | 1436 | - | - | 1308 | 1072 | 1348 | 1364 | 1672 |
| | VI | 1514 | 1514 | - | - | X | X | 1370 | 1802 | 1542 |
| | Zusammen | 1288 | 1288 | 1347 | 1390 | 977 | 1081 | 1204 | 1272 | 1349 |
| 6 oder mehr | I | 1277 | 1278 | 1163 | X | 905 | 1033 | 1103 | 1245 | 1311 |
| | II | 1364 | 1364 | X | X | 822 | 1010 | 1182 | 1312 | 1420 |
| | III | 1392 | 1393 | X | X | 783 | 1160 | 1269 | 1344 | 1446 |
| | IV | 1498 | 1500 | X | X | 1289 | 1264 | 1269 | 1448 | 1605 |
| | V | 1545 | 1545 | - | - | X | 1272 | 1447 | 1392 | 1684 |
| | VI | 1709 | 1709 | - | - | - | - | - | 1520 | 1936 |
| | Zusammen | 1354 | 1355 | 1020 | X | 942 | 1095 | 1203 | 1318 | 1399 |
| Insgesamt | I | 977 | 986 | 364 | 395 | 408 | 547 | 752 | 993 | 1154 |
| | II | 1008 | 1016 | 251 | 474 | 478 | 639 | 832 | 1045 | 1215 |
| | III | 1037 | 1042 | 280 | 485 | 526 | 712 | 911 | 1126 | 1286 |
| | IV | 1032 | 1035 | 350 | 523 | 596 | 729 | 972 | 1181 | 1350 |
| | V | 1021 | 1025 | 498 | 413 | 583 | 774 | 1035 | 1207 | 1413 |
| | VI | 930 | 931 | X | 364 | 653 | 816 | 1004 | 1210 | 1355 |
| | Insgesamt | 1008 | 1015 | 315 | 455 | 513 | 666 | 861 | 1068 | 1219 |

1) Ausstattung der Wohnung

Kategorie A

Beim pauschalierten Wohngeld : Mit Sammelheizung

Beim spitz berechneten Wohngeld : Mit Sammelheizung und / oder mit Bad (Duschraum)

Kategorie B

Beim pauschalierten Wohngeld : Ohne Sammelheizung

Beim spitz berechneten Wohngeld : Ohne Sammelheizung und ohne Bad (Duschraum)

3 Wohngeld insgesamt am 31.12.1996

3.3 Empfänger von Wohngeld insgesamt nach Haushaltsgröße, Mietstufe der Gemeinde, Ausstattung und Fläche der Wohnung

| Haushalte mit ... Personen | in Gemeinden mit Mieten der Stufe ... | Empfänger | | | Von den Empfängern nutzten eine Wohnfläche von ... (qm) | | | | | |
|----------------------------|---------------------------------------|-----------|-------------------------------------|-----|---|-----------|----|----|-----|---------------|
| | | Insgesamt | davon | | unter 40 | 40 | 60 | 80 | 100 | 120 oder mehr |
| | | | in Wohnungen mit der Ausstattung 1) | | | bis unter | | | | |
| Kategorie A | Kategorie B | 60 | 80 | 100 | 120 | | | | | |

Empfänger von pauschalierem Wohngeld

Anzahl

| | | | | | | | | | | |
|-------------|-----------|---------|--------|--------|--------|--------|--------|--------|-------|-------|
| 1 | I | 28650 | 21719 | 6931 | 10460 | 10876 | 5315 | 1438 | 400 | 161 |
| | II | 102178 | 83939 | 18239 | 41759 | 39537 | 15727 | 3828 | 876 | 451 |
| | III | 155120 | 131140 | 23980 | 60632 | 65327 | 23529 | 4482 | 866 | 284 |
| | IV | 118119 | 99466 | 18653 | 52271 | 46730 | 15667 | 2769 | 470 | 212 |
| | V | 78944 | 64772 | 14172 | 37057 | 30310 | 9233 | 1880 | 324 | 140 |
| | VI | 19745 | 16849 | 2896 | 10094 | 6644 | 2324 | 536 | 91 | 56 |
| | Zusammen | 502756 | 417885 | 84871 | 212273 | 199424 | 71795 | 14933 | 3027 | 1304 |
| 2 | I | 23984 | 19692 | 4292 | 1774 | 7601 | 10252 | 3204 | 860 | 293 |
| | II | 59619 | 51716 | 7903 | 5439 | 22571 | 23961 | 5894 | 1289 | 465 |
| | III | 92180 | 80251 | 11929 | 9806 | 39410 | 34384 | 7040 | 1165 | 375 |
| | IV | 61321 | 52799 | 8522 | 6613 | 25798 | 23801 | 4244 | 640 | 225 |
| | V | 33404 | 27039 | 6365 | 4367 | 15556 | 10730 | 2267 | 350 | 134 |
| | VI | 8553 | 7507 | 1046 | 1047 | 4089 | 2702 | 590 | 91 | 34 |
| | Zusammen | 279061 | 239004 | 40057 | 29046 | 115025 | 105830 | 23239 | 4395 | 1526 |
| 3 | I | 17330 | 14457 | 2873 | 751 | 2376 | 7430 | 4688 | 1502 | 583 |
| | II | 38611 | 33936 | 4615 | 1971 | 6891 | 18493 | 8711 | 1987 | 758 |
| | III | 59129 | 51817 | 7312 | 4224 | 12671 | 29030 | 10647 | 1951 | 606 |
| | IV | 39572 | 34819 | 4753 | 2585 | 8960 | 20198 | 6437 | 1072 | 320 |
| | V | 20610 | 16909 | 3701 | 1893 | 5532 | 9773 | 3054 | 449 | 109 |
| | VI | 4179 | 3768 | 411 | 270 | 894 | 2238 | 655 | 93 | 29 |
| | Zusammen | 179431 | 155766 | 23665 | 11494 | 37124 | 87162 | 34192 | 7054 | 2405 |
| 4 | I | 11290 | 9542 | 1748 | 441 | 973 | 3428 | 4132 | 1574 | 742 |
| | II | 22039 | 19429 | 2610 | 1178 | 2521 | 7507 | 7579 | 2403 | 851 |
| | III | 33849 | 29600 | 4249 | 2749 | 4705 | 13218 | 10151 | 2226 | 800 |
| | IV | 22328 | 19771 | 2557 | 1526 | 3070 | 9894 | 6191 | 1230 | 417 |
| | V | 11535 | 9609 | 1926 | 851 | 1964 | 5105 | 3029 | 453 | 133 |
| | VI | 1898 | 1722 | 176 | 121 | 229 | 840 | 589 | 91 | 28 |
| | Zusammen | 102939 | 89673 | 13266 | 6866 | 13462 | 39992 | 31671 | 7977 | 2971 |
| 5 | I | 4904 | 4063 | 841 | 198 | 329 | 1005 | 1645 | 1110 | 677 |
| | II | 9204 | 8045 | 1159 | 371 | 872 | 2264 | 3148 | 1703 | 846 |
| | III | 14071 | 12101 | 1970 | 962 | 1683 | 4155 | 4678 | 1842 | 751 |
| | IV | 9327 | 8184 | 1143 | 526 | 1011 | 3208 | 3203 | 1009 | 370 |
| | V | 4376 | 3624 | 752 | 248 | 605 | 1535 | 1568 | 334 | 86 |
| | VI | 719 | 659 | 60 | 43 | 45 | 238 | 310 | 67 | 16 |
| | Zusammen | 42601 | 36676 | 5925 | 2288 | 4545 | 12405 | 14552 | 6065 | 2746 |
| 6 oder mehr | I | 3562 | 2967 | 595 | 66 | 178 | 479 | 880 | 884 | 1075 |
| | II | 7005 | 6078 | 927 | 150 | 464 | 1164 | 2076 | 1687 | 1464 |
| | III | 10072 | 8447 | 1625 | 471 | 1037 | 2209 | 3164 | 1815 | 1376 |
| | IV | 6130 | 5310 | 820 | 200 | 511 | 1362 | 2086 | 1158 | 813 |
| | V | 2598 | 2121 | 477 | 66 | 199 | 627 | 1099 | 426 | 181 |
| | VI | 428 | 397 | 31 | 14 | 22 | 70 | 188 | 89 | 45 |
| | Zusammen | 29795 | 25320 | 4475 | 967 | 2411 | 5911 | 9493 | 6059 | 4954 |
| Insgesamt | I | 89720 | 72440 | 17280 | 13630 | 22333 | 27909 | 15987 | 6330 | 3531 |
| | II | 238656 | 203203 | 35453 | 50868 | 72656 | 69116 | 31236 | 9945 | 4835 |
| | III | 364421 | 313356 | 51065 | 78844 | 124833 | 106525 | 40162 | 9865 | 4192 |
| | IV | 256797 | 220349 | 36448 | 63721 | 86080 | 74130 | 24930 | 5579 | 2357 |
| | V | 151467 | 124074 | 27393 | 44282 | 54166 | 37003 | 12897 | 2336 | 783 |
| | VI | 35522 | 30902 | 4620 | 11589 | 11923 | 8412 | 2868 | 522 | 208 |
| | Insgesamt | 1136583 | 964324 | 172259 | 262934 | 371991 | 323095 | 128080 | 34577 | 15906 |

1) Ausstattung der Wohnung

Kategorie A

Beim pauschalierem Wohngeld : Mit Sammelheizung

Beim spitz berechneten Wohngeld : Mit Sammelheizung und / oder mit Bad (Duschraum)

Kategorie B

Beim pauschalierem Wohngeld : Ohne Sammelheizung

Beim spitz berechneten Wohngeld : Ohne Sammelheizung und ohne Bad (Duschraum)

3 Wohngeld insgesamt am 31.12.1996

3.3 Empfänger von Wohngeld insgesamt nach Haushaltsgröße, Mietenstufe der Gemeinde, Ausstattung und Fläche der Wohnung

| Haushalte mit ... Personen | in Gemeinden mit Mieten der Stufe ... | Empfänger | | | Von den Empfängern nutzten eine Wohnfläche von ... qm | | | | | |
|----------------------------|---------------------------------------|-----------|-------------------------------------|-------------|---|-----------|----|-----|-----|---------------|
| | | Insgesamt | davon | | unter 40 | 40 | 60 | 80 | 100 | 120 oder mehr |
| | | | in Wohnungen mit der Ausstattung 1) | | | bis unter | | | | |
| | | | Kategorie A | Kategorie B | | 60 | 80 | 100 | 120 | |

Empfänger von pauschalierem Wohngeld

Durchschnittliche tatsächliche monatliche Miete in DM

| | | | | | | | | | | |
|-------------|-----------|------|------|------|------|------|------|------|------|------|
| 1 | I | 375 | 398 | 303 | 266 | 404 | 476 | 510 | 527 | 550 |
| | II | 418 | 437 | 329 | 313 | 443 | 555 | 637 | 670 | 742 |
| | III | 437 | 447 | 384 | 326 | 465 | 583 | 684 | 740 | 788 |
| | IV | 471 | 479 | 430 | 384 | 498 | 622 | 731 | 799 | 776 |
| | V | 512 | 520 | 474 | 412 | 550 | 701 | 842 | 888 | 867 |
| | VI | 603 | 619 | 513 | 514 | 619 | 823 | 974 | 1080 | 1213 |
| | Zusammen | 456 | 468 | 395 | 359 | 483 | 600 | 694 | 727 | 767 |
| 2 | I | 551 | 574 | 447 | 339 | 491 | 590 | 638 | 678 | 708 |
| | II | 579 | 598 | 449 | 376 | 506 | 637 | 740 | 786 | 829 |
| | III | 583 | 593 | 511 | 381 | 525 | 656 | 769 | 833 | 902 |
| | IV | 633 | 644 | 559 | 464 | 571 | 698 | 843 | 917 | 997 |
| | V | 678 | 692 | 622 | 492 | 619 | 770 | 937 | 1020 | 1161 |
| | VI | 798 | 813 | 690 | 625 | 709 | 912 | 1098 | 1250 | 1459 |
| | Zusammen | 608 | 622 | 524 | 422 | 549 | 673 | 782 | 825 | 892 |
| 3 | I | 659 | 683 | 538 | 418 | 516 | 649 | 729 | 766 | 830 |
| | II | 693 | 715 | 532 | 443 | 524 | 689 | 822 | 871 | 966 |
| | III | 688 | 700 | 603 | 419 | 553 | 708 | 842 | 914 | 980 |
| | IV | 736 | 749 | 640 | 520 | 596 | 752 | 906 | 1011 | 1082 |
| | V | 781 | 792 | 728 | 536 | 653 | 809 | 987 | 1146 | 1248 |
| | VI | 938 | 954 | 791 | 893 | 731 | 945 | 1138 | 1300 | 1548 |
| | Zusammen | 713 | 729 | 612 | 474 | 575 | 727 | 852 | 905 | 972 |
| 4 | I | 742 | 767 | 607 | 491 | 541 | 688 | 796 | 842 | 891 |
| | II | 776 | 803 | 571 | 490 | 528 | 717 | 874 | 965 | 1011 |
| | III | 768 | 785 | 651 | 490 | 566 | 742 | 897 | 993 | 1105 |
| | IV | 818 | 831 | 715 | 578 | 618 | 785 | 951 | 1084 | 1191 |
| | V | 864 | 875 | 808 | 608 | 673 | 833 | 1033 | 1204 | 1486 |
| | VI | 1060 | 1078 | 887 | 1307 | 803 | 954 | 1169 | 1498 | 1565 |
| | Zusammen | 794 | 813 | 668 | 538 | 588 | 759 | 907 | 986 | 1058 |
| 5 | I | 809 | 844 | 639 | 609 | 569 | 689 | 821 | 913 | 944 |
| | II | 852 | 883 | 638 | 517 | 547 | 724 | 907 | 1021 | 1110 |
| | III | 843 | 867 | 697 | 558 | 597 | 759 | 933 | 1059 | 1140 |
| | IV | 900 | 920 | 758 | 681 | 635 | 814 | 983 | 1163 | 1247 |
| | V | 939 | 949 | 890 | 711 | 709 | 859 | 1047 | 1253 | 1450 |
| | VI | 1200 | 1226 | 913 | 2118 | 827 | 1018 | 1173 | 1471 | 1874 |
| | Zusammen | 869 | 894 | 716 | 629 | 611 | 779 | 943 | 1054 | 1111 |
| 6 oder mehr | I | 934 | 968 | 761 | 622 | 654 | 710 | 849 | 963 | 1144 |
| | II | 986 | 1025 | 724 | 483 | 620 | 732 | 932 | 1106 | 1292 |
| | III | 957 | 993 | 771 | 653 | 641 | 779 | 975 | 1122 | 1329 |
| | IV | 1052 | 1071 | 929 | 768 | 737 | 842 | 1034 | 1221 | 1476 |
| | V | 1095 | 1104 | 1054 | 852 | 783 | 895 | 1100 | 1308 | 1682 |
| | VI | 1329 | 1349 | 1081 | 1705 | 1793 | 1045 | 1204 | 1463 | 1689 |
| | Zusammen | 998 | 1029 | 821 | 677 | 680 | 794 | 986 | 1131 | 1318 |
| Insgesamt | I | 569 | 600 | 441 | 296 | 456 | 602 | 725 | 811 | 937 |
| | II | 569 | 595 | 420 | 331 | 476 | 645 | 812 | 931 | 1064 |
| | III | 575 | 589 | 492 | 348 | 500 | 671 | 847 | 972 | 1127 |
| | IV | 610 | 624 | 529 | 406 | 537 | 716 | 908 | 1069 | 1228 |
| | V | 634 | 645 | 588 | 431 | 587 | 777 | 985 | 1147 | 1328 |
| | VI | 735 | 755 | 601 | 549 | 665 | 905 | 1114 | 1337 | 1501 |
| | Insgesamt | 594 | 611 | 498 | 379 | 519 | 688 | 855 | 964 | 1095 |

1) Ausstattung der Wohnung

Kategorie A

Beim pauschalierem Wohngeld : Mit Sammelheizung
 Beim spitz berechneten Wohngeld : Mit Sammelheizung und / oder mit Bad (Duschraum)

Kategorie B

Beim pauschalierem Wohngeld : Ohne Sammelheizung
 Beim spitz berechneten Wohngeld : Ohne Sammelheizung und ohne Bad (Duschraum)

3 Wohngeld insgesamt am 31.12.1996

3.4 Empfänger von Wohngeld insgesamt nach Mietenstufe der Gemeinde, Haushaltsgröße, Ausstattung und Fläche der Wohnung

| Mietenstufe | Ausstattung der Wohnung 1) | Empfänger insgesamt | davon nutzten eine Wohnfläche von ... qm | | | | | 120 oder mehr |
|-----------------------------------|----------------------------|---------------------|--|-----------|--------|--------|-------|---------------|
| | | | unter 40 | 40 | 60 | 80 | 100 | |
| | | | | bis unter | | | | |
| Haushalte mit ... Personen | | | 60 | 80 | 100 | 120 | | |
| Empfänger von Tabellenwohngeld | | | | | | | | |
| Mietzuschußempfänger | | | | | | | | |
| Anzahl | | | | | | | | |
| Insgesamt | Kategorie A | 885314 | 131797 | 293660 | 260708 | 133988 | 42712 | 22449 |
| | Kategorie B | 11433 | 3322 | 5030 | 2147 | 654 | 197 | 83 |
| | Insgesamt | 896747 | 135119 | 298690 | 262855 | 134642 | 42909 | 22532 |
| Nach der Mietenstufe der Gemeinde | | | | | | | | |
| I | Kategorie A | 97342 | 8234 | 21657 | 28539 | 21464 | 10529 | 6919 |
| | Kategorie B | 946 | 209 | 366 | 197 | 104 | 37 | 33 |
| | Zusammen | 98288 | 8443 | 22023 | 28736 | 21568 | 10566 | 6952 |
| II | Kategorie A | 186073 | 24070 | 54430 | 55393 | 32940 | 12247 | 6993 |
| | Kategorie B | 2476 | 660 | 1126 | 464 | 166 | 42 | 18 |
| | Zusammen | 188549 | 24730 | 55556 | 55857 | 33106 | 12289 | 7011 |
| III | Kategorie A | 289544 | 38646 | 102940 | 89057 | 42017 | 11550 | 5334 |
| | Kategorie B | 3757 | 982 | 1646 | 820 | 209 | 80 | 20 |
| | Zusammen | 293301 | 39628 | 104586 | 89877 | 42226 | 11630 | 5354 |
| IV | Kategorie A | 201222 | 35792 | 72695 | 58742 | 25467 | 6120 | 2406 |
| | Kategorie B | 2378 | 757 | 1057 | 415 | 117 | 27 | 5 |
| | Zusammen | 203600 | 36549 | 73752 | 59157 | 25584 | 6147 | 2411 |
| V | Kategorie A | 86598 | 18792 | 32691 | 23033 | 9623 | 1810 | 649 |
| | Kategorie B | 1517 | 550 | 690 | 211 | 50 | 10 | 6 |
| | Zusammen | 88115 | 19342 | 33381 | 23244 | 9673 | 1820 | 655 |
| VI | Kategorie A | 24535 | 6263 | 9247 | 5944 | 2477 | 456 | 148 |
| | Kategorie B | 359 | 164 | 145 | 40 | 8 | 1 | 1 |
| | Zusammen | 24894 | 6427 | 9392 | 5984 | 2485 | 457 | 149 |
| Nach der Haushaltsgröße | | | | | | | | |
| 1 | Zusammen | 429201 | 120203 | 213297 | 80342 | 12813 | 1959 | 587 |
| 2 | Zusammen | 135945 | 7731 | 49302 | 59059 | 15999 | 2868 | 986 |
| 3 | Zusammen | 99897 | 3275 | 18213 | 47967 | 23187 | 5436 | 1819 |
| 4 | Zusammen | 122505 | 2623 | 11564 | 49763 | 41593 | 11946 | 5016 |
| 5 | Zusammen | 65067 | 896 | 4146 | 17780 | 25584 | 10971 | 5690 |
| 6 oder mehr | Zusammen | 44132 | 391 | 2168 | 7944 | 15466 | 9729 | 8434 |

1) Ausstattung der Wohnung

Kategorie A

Beim pauschalierten Wohngeld : Mit Sammelheizung

Beim spitz berechneten Wohngeld : Mit Sammelheizung und / oder mit Bad (Duschraum)

Kategorie B

Beim pauschalierten Wohngeld : Ohne Sammelheizung

Beim spitz berechneten Wohngeld : Ohne Sammelheizung und ohne Bad (Duschraum)

3 Wohngeld insgesamt am 31.12.1996

3.4 Empfänger von Wohngeld insgesamt nach Mietenstufe der Gemeinde, Haushaltsgröße, Ausstattung und Fläche der Wohnung

| Mietenstufe | Ausstattung der Wohnung 1) | Empfänger insgesamt | davon nutzten eine Wohnfläche von ... qm | | | | |
|----------------------------|----------------------------|---------------------|--|----|-----|-----|-----|
| | | | unter 40 | 40 | 60 | 80 | 100 |
| Haushalte mit ... Personen | | | bis unter | | | | |
| | | | 60 | 80 | 100 | 120 | |

Empfänger von Tabellenwohngeld Mietzuschußempfänger Durchschnittliche monatliche Miete je qm Wohnfläche in DM

| Insgesamt | Kategorie A | 10,06 | 13,35 | 10,22 | 9,90 | 9,84 | 9,19 | 8,11 |
|-----------|-------------|-------|-------|-------|------|------|------|------|
| | Kategorie B | 7,04 | 8,70 | 7,02 | 6,51 | 6,19 | 5,86 | 5,90 |
| | Insgesamt | 10,03 | 13,23 | 10,17 | 9,87 | 9,82 | 9,17 | 8,10 |

Nach der Mietenstufe der Gemeinde

| I | Kategorie A | 8,39 | 11,89 | 8,73 | 8,46 | 8,36 | 7,99 | 7,07 |
|-----|-------------|-------|-------|-------|-------|-------|-------|-------|
| | Kategorie B | 6,12 | 7,39 | 5,60 | 5,90 | 6,65 | 5,98 | 6,03 |
| | Zusammen | 8,31 | 11,77 | 8,68 | 8,44 | 8,35 | 7,98 | 7,06 |
| II | Kategorie A | 9,47 | 12,11 | 9,65 | 9,40 | 9,43 | 8,98 | 8,02 |
| | Kategorie B | 6,27 | 7,40 | 6,30 | 5,90 | 5,60 | 5,51 | 5,77 |
| | Zusammen | 9,44 | 11,97 | 9,59 | 9,37 | 9,41 | 8,97 | 8,01 |
| III | Kategorie A | 9,98 | 12,80 | 9,92 | 9,77 | 9,93 | 9,49 | 8,65 |
| | Kategorie B | 6,79 | 8,38 | 6,82 | 6,36 | 5,95 | 5,72 | 6,15 |
| | Zusammen | 9,94 | 12,68 | 9,87 | 9,74 | 9,91 | 9,46 | 8,64 |
| IV | Kategorie A | 10,88 | 13,84 | 10,69 | 10,54 | 10,69 | 10,40 | 9,60 |
| | Kategorie B | 7,49 | 9,23 | 7,41 | 6,72 | 6,58 | 6,39 | 5,84 |
| | Zusammen | 10,84 | 13,75 | 10,64 | 10,52 | 10,68 | 10,38 | 9,59 |
| V | Kategorie A | 11,68 | 14,53 | 11,50 | 11,20 | 11,38 | 11,03 | 10,11 |
| | Kategorie B | 8,79 | 10,23 | 8,57 | 8,40 | 7,21 | 6,49 | 5,89 |
| | Zusammen | 11,64 | 14,40 | 11,44 | 11,18 | 11,35 | 11,01 | 10,07 |
| VI | Kategorie A | 12,80 | 17,07 | 12,29 | 12,15 | 11,96 | 11,26 | 10,62 |
| | Kategorie B | 8,62 | 10,10 | 8,32 | 7,60 | 6,83 | X | X |
| | Zusammen | 12,75 | 16,88 | 12,23 | 12,12 | 11,94 | 11,25 | 10,53 |

Nach der Haushaltsgröße

| | | | | | | | | |
|-------------|----------|-------|-------|-------|-------|-------|------|------|
| 1 | Zusammen | 9,82 | 12,99 | 9,82 | 8,50 | 7,03 | 5,86 | 4,38 |
| 2 | Zusammen | 9,80 | 13,88 | 10,52 | 9,78 | 8,74 | 7,20 | 6,03 |
| 3 | Zusammen | 10,30 | 15,53 | 11,38 | 10,60 | 9,89 | 8,60 | 7,18 |
| 4 | Zusammen | 10,36 | 16,45 | 11,66 | 10,85 | 10,35 | 9,34 | 7,93 |
| 5 | Zusammen | 10,17 | 17,91 | 11,74 | 10,82 | 10,48 | 9,65 | 8,23 |
| 6 oder mehr | Zusammen | 10,06 | 20,34 | 12,68 | 10,92 | 10,56 | 9,96 | 8,80 |

1) Ausstattung der Wohnung

Kategorie A

Beim pauschalierten Wohngeld : Mit Sammelheizung

Beim spitz berechneten Wohngeld : Mit Sammelheizung und / oder mit Bad (Duschraum)

Kategorie B

Beim pauschalierten Wohngeld : Ohne Sammelheizung

Beim spitz berechneten Wohngeld : Ohne Sammelheizung und ohne Bad (Duschraum)

3 Wohngeld insgesamt am 31.12.1996

3.4 Empfänger von Wohngeld insgesamt nach Mietstufe der Gemeinde, Haushaltsgröße, Ausstattung und Fläche der Wohnung

| Mietenstufe | Ausstattung der Wohnung 1) | Empfänger insgesamt | davon nutzten eine Wohnfläche von ... qm | | | | | 120 oder mehr |
|--|----------------------------|---------------------|--|------|------|-------|-------|---------------|
| | | | unter 40 | 40 | 60 | 80 | 100 | |
| Haushalte mit ... Personen | | | bis unter | | | | | |
| | | | 60 | 80 | 100 | 120 | | |
| Empfänger von Tabellenwohngeld | | | | | | | | |
| Lastenzuschußempfänger | | | | | | | | |
| Anzahl | | | | | | | | |
| Insgesamt | Kategorie A | 57119 | 410 | 2341 | 6934 | 11375 | 13445 | 22614 |
| | Kategorie B | 567 | 18 | 136 | 171 | 130 | 55 | 57 |
| | Insgesamt | 57686 | 428 | 2477 | 7105 | 11505 | 13500 | 22671 |
| Nach der Mietstufe der Gemeinde | | | | | | | | |
| I | Kategorie A | 17504 | 56 | 396 | 1426 | 2857 | 4165 | 8604 |
| | Kategorie B | 246 | 13 | 55 | 61 | 58 | 26 | 33 |
| | Zusammen | 17750 | 69 | 451 | 1487 | 2915 | 4191 | 8637 |
| II | Kategorie A | 17317 | 80 | 578 | 1823 | 3379 | 4126 | 7331 |
| | Kategorie B | 191 | 3 | 50 | 60 | 46 | 19 | 13 |
| | Zusammen | 17508 | 83 | 628 | 1883 | 3425 | 4145 | 7344 |
| III | Kategorie A | 14133 | 96 | 669 | 2094 | 3118 | 3355 | 4801 |
| | Kategorie B | 88 | 1 | 22 | 31 | 19 | 7 | 8 |
| | Zusammen | 14221 | 97 | 691 | 2125 | 3137 | 3362 | 4809 |
| IV | Kategorie A | 5991 | 84 | 448 | 1116 | 1489 | 1399 | 1455 |
| | Kategorie B | 27 | - | 5 | 10 | 6 | 3 | 3 |
| | Zusammen | 6018 | 84 | 453 | 1126 | 1495 | 1402 | 1458 |
| V | Kategorie A | 1741 | 55 | 177 | 373 | 447 | 335 | 354 |
| | Kategorie B | 14 | 1 | 4 | 8 | 1 | - | - |
| | Zusammen | 1755 | 56 | 181 | 381 | 448 | 335 | 354 |
| VI | Kategorie A | 433 | 39 | 73 | 102 | 85 | 65 | 69 |
| | Kategorie B | 1 | - | - | 1 | - | - | - |
| | Zusammen | 434 | 39 | 73 | 103 | 85 | 65 | 69 |
| Nach der Haushaltsgröße | | | | | | | | |
| 1 | Zusammen | 11798 | 359 | 1629 | 3085 | 3028 | 1915 | 1782 |
| 2 | Zusammen | 6378 | 38 | 407 | 1254 | 1696 | 1361 | 1622 |
| 3 | Zusammen | 4891 | 15 | 167 | 812 | 1254 | 1130 | 1513 |
| 4 | Zusammen | 12114 | 7 | 172 | 1093 | 2691 | 3433 | 4718 |
| 5 | Zusammen | 11306 | 5 | 67 | 558 | 1814 | 3281 | 5581 |
| 6 oder mehr | Zusammen | 11199 | 4 | 35 | 303 | 1022 | 2380 | 7455 |

1) Ausstattung der Wohnung

Kategorie A

Beim pauschalierten Wohngeld : Mit Sammelheizung

Beim spitz berechneten Wohngeld : Mit Sammelheizung und / oder mit Bad (Duschraum)

Kategorie B

Beim pauschalierten Wohngeld : Ohne Sammelheizung

Beim spitz berechneten Wohngeld : Ohne Sammelheizung und ohne Bad (Duschraum)

3 Wohngeld insgesamt am 31.12.1996

3.4 Empfänger von Wohngeld insgesamt nach Mietenstufe der Gemeinde, Haushaltsgröße, Ausstattung und Fläche der Wohnung

| Mietenstufe | Ausstattung der Wohnung 1) | Empfänger insgesamt | davon nutzten eine Wohnfläche von ... qm | | | | | 120 oder mehr |
|----------------------------|----------------------------|---------------------|--|----|-----|-----|-----|---------------|
| | | | unter 40 | 40 | 60 | 80 | 100 | |
| Haushalte mit ... Personen | | | bis unter | | | | | |
| | | | 60 | 80 | 100 | 120 | | |

Empfänger von Tabellenwohngeld

- Lastenzuschußempfänger
Durchschnittliche monatliche Belastung je qm Wohnfläche in DM

| | | | | | | | | |
|-----------|-------------|------|-------|-------|------|------|------|------|
| Insgesamt | Kategorie A | 9,02 | 14,56 | 10,32 | 9,61 | 9,67 | 9,84 | 8,30 |
| | Kategorie B | 4,00 | 3,37 | 3,68 | 4,10 | 3,23 | 4,50 | 4,89 |
| | Insgesamt | 8,98 | 14,08 | 9,96 | 9,48 | 9,60 | 9,81 | 8,29 |

Nach der Mietenstufe der Gemeinde

| | | | | | | | | |
|-----|-------------|-------|-------|-------|-------|-------|-------|-------|
| I | Kategorie A | 8,14 | 14,02 | 8,50 | 7,87 | 8,46 | 9,10 | 7,74 |
| | Kategorie B | 4,40 | 3,12 | 3,40 | 4,57 | 3,09 | 5,57 | 5,63 |
| | Zusammen | 8,10 | 11,95 | 7,89 | 7,74 | 8,36 | 9,07 | 7,73 |
| II | Kategorie A | 8,83 | 14,97 | 9,65 | 9,28 | 9,36 | 9,63 | 8,27 |
| | Kategorie B | 3,34 | X | 3,93 | 2,87 | 3,12 | 3,41 | 4,01 |
| | Zusammen | 8,80 | 14,63 | 9,21 | 9,08 | 9,28 | 9,60 | 8,26 |
| III | Kategorie A | 9,67 | 14,65 | 10,46 | 10,24 | 10,22 | 10,40 | 8,88 |
| | Kategorie B | 3,61 | X | 4,02 | 3,99 | 4,00 | 2,30 | 2,85 |
| | Zusammen | 9,64 | 14,51 | 10,27 | 10,15 | 10,18 | 10,39 | 8,87 |
| IV | Kategorie A | 10,44 | 16,76 | 11,67 | 10,50 | 10,90 | 10,91 | 9,56 |
| | Kategorie B | 4,33 | - | 3,09 | 3,94 | 2,89 | X | X |
| | Zusammen | 10,42 | 16,76 | 11,58 | 10,45 | 10,87 | 10,90 | 9,55 |
| V | Kategorie A | 10,97 | 13,03 | 11,66 | 11,21 | 11,53 | 11,23 | 10,03 |
| | Kategorie B | 8,05 | X | X | 10,35 | X | - | - |
| | Zusammen | 10,96 | 12,90 | 11,48 | 11,19 | 11,51 | 11,23 | 10,03 |
| VI | Kategorie A | 11,05 | 11,71 | 12,78 | 11,68 | 11,32 | 11,31 | 9,47 |
| | Kategorie B | X | - | - | X | - | - | - |
| | Zusammen | 11,03 | 11,71 | 12,78 | 11,58 | 11,32 | 11,31 | 9,47 |

Nach der Haushaltsgröße

| | | | | | | | | |
|-------------|----------|-------|-------|-------|-------|-------|-------|------|
| 1 | Zusammen | 4,55 | 11,98 | 7,16 | 5,26 | 4,38 | 3,94 | 3,45 |
| 2 | Zusammen | 6,51 | 20,32 | 12,61 | 8,98 | 7,11 | 6,14 | 4,79 |
| 3 | Zusammen | 9,25 | 25,43 | 16,92 | 12,81 | 10,50 | 9,50 | 7,22 |
| 4 | Zusammen | 10,63 | 29,80 | 17,75 | 14,70 | 12,61 | 11,32 | 8,96 |
| 5 | Zusammen | 10,61 | 46,32 | 18,46 | 15,19 | 13,25 | 11,66 | 9,34 |
| 6 oder mehr | Zusammen | 10,00 | X | 17,57 | 15,16 | 13,26 | 11,99 | 9,16 |

1) Ausstattung der Wohnung

Kategorie A

Beim pauschalierten Wohngeld : Mit Sammelheizung
Beim spitz berechneten Wohngeld : Mit Sammelheizung und / oder mit Bad (Duschraum)

Kategorie B

Beim pauschalierten Wohngeld : Ohne Sammelheizung
Beim spitz berechneten Wohngeld : Ohne Sammelheizung und ohne Bad (Duschraum)

3 Wohngeld insgesamt am 31.12.1996

3.4 Empfänger von Wohngeld insgesamt nach Mietenstufe der Gemeinde, Haushaltsgröße, Ausstattung und Fläche der Wohnung

| Mietenstufe | Ausstattung der Wohnung 1) | Empfänger insgesamt | davon nutzten eine Wohnfläche von ... qm | | | | | 120 oder mehr |
|----------------------------|----------------------------|---------------------|--|----|-----|-----|-----|---------------|
| | | | unter 40 | 40 | 60 | 80 | 100 | |
| Haushalte mit ... Personen | | | bis unter | | | | | |
| | | | 60 | 80 | 100 | 120 | | |

Empfänger von pauschalisiertem Wohngeld

Anzahl

| | | | | | | | | |
|-----------|-------------|---------|--------|--------|--------|--------|-------|-------|
| Insgesamt | Kategorie A | 964324 | 221507 | 307774 | 278941 | 112867 | 29807 | 13428 |
| | Kategorie B | 172259 | 41427 | 64217 | 44154 | 15213 | 4770 | 2478 |
| | Insgesamt | 1136583 | 262934 | 371991 | 323095 | 128080 | 34577 | 15906 |

Nach der Mietenstufe der Gemeinde

| | | | | | | | | |
|-----|-------------|--------|-------|--------|--------|-------|------|------|
| I | Kategorie A | 72440 | 10729 | 17131 | 22897 | 13455 | 5301 | 2927 |
| | Kategorie B | 17280 | 2901 | 5202 | 5012 | 2532 | 1029 | 604 |
| | Zusammen | 89720 | 13630 | 22333 | 27909 | 15987 | 6330 | 3531 |
| II | Kategorie A | 203203 | 42172 | 59635 | 60559 | 28045 | 8698 | 4094 |
| | Kategorie B | 35453 | 8696 | 13021 | 8557 | 3191 | 1247 | 741 |
| | Zusammen | 238656 | 50868 | 72656 | 69116 | 31236 | 9945 | 4835 |
| III | Kategorie A | 313356 | 66755 | 105758 | 93069 | 35663 | 8548 | 3563 |
| | Kategorie B | 51065 | 12089 | 19075 | 13456 | 4499 | 1317 | 629 |
| | Zusammen | 364421 | 78844 | 124833 | 106525 | 40162 | 9865 | 4192 |
| IV | Kategorie A | 220349 | 54734 | 71861 | 64587 | 22234 | 4892 | 2041 |
| | Kategorie B | 36448 | 8987 | 14219 | 9543 | 2696 | 687 | 316 |
| | Zusammen | 256797 | 63721 | 86080 | 74130 | 24930 | 5579 | 2357 |
| V | Kategorie A | 124074 | 36948 | 43333 | 30324 | 10910 | 1929 | 630 |
| | Kategorie B | 27393 | 7334 | 10833 | 6679 | 1987 | 407 | 153 |
| | Zusammen | 151467 | 44282 | 54166 | 37003 | 12897 | 2336 | 783 |
| VI | Kategorie A | 30902 | 10169 | 10056 | 7505 | 2560 | 439 | 173 |
| | Kategorie B | 4620 | 1420 | 1867 | 907 | 308 | 83 | 35 |
| | Zusammen | 35522 | 11589 | 11923 | 8412 | 2868 | 522 | 208 |

Nach der Haushaltsgröße

| | | | | | | | | |
|-------------|----------|--------|--------|--------|--------|-------|------|------|
| 1 | Zusammen | 502756 | 212273 | 199424 | 71795 | 14933 | 3027 | 1304 |
| 2 | Zusammen | 279061 | 29046 | 115025 | 105830 | 23239 | 4395 | 1526 |
| 3 | Zusammen | 179431 | 11494 | 37124 | 87162 | 34192 | 7054 | 2405 |
| 4 | Zusammen | 102939 | 6866 | 13462 | 39992 | 31671 | 7977 | 2971 |
| 5 | Zusammen | 42601 | 2288 | 4545 | 12405 | 14552 | 6065 | 2746 |
| 6 oder mehr | Zusammen | 29795 | 967 | 2411 | 5911 | 9493 | 6059 | 4954 |

1) Ausstattung der Wohnung

Kategorie A

Beim pauschalisierten Wohngeld : Mit Sammelheizung

Beim spitz berechneten Wohngeld : Mit Sammelheizung und / oder mit Bad (Duschraum)

Kategorie B

Beim pauschalisierten Wohngeld : Ohne Sammelheizung

Beim spitz berechneten Wohngeld : Ohne Sammelheizung und ohne Bad (Duschraum)

3 Wohngeld insgesamt am 31.12.1996

3.4 Empfänger von Wohngeld insgesamt nach Mietenstufe der Gemeinde, Haushaltsgröße, Ausstattung und Fläche der Wohnung

| Mietenstufe | Ausstattung der Wohnung 1) | Empfänger insgesamt | davon nutzten eine Wohnfläche von ... qm | | | | |
|----------------------------|----------------------------|---------------------|--|----|-----|-----|-----|
| | | | unter 40 | 40 | 60 | 80 | 100 |
| Haushalte mit ... Personen | | | bis unter | | | | |
| | | | 60 | 80 | 100 | 120 | |

Empfänger von pauschalisiertem Wohngeld

Durchschnittliche monatliche Mieta je qm Wohnfläche in DM

| | | | | | | | | |
|-----------|-------------|-------|-------|-------|-------|-------|------|------|
| Insgesamt | Kategorie A | 10,81 | 15,28 | 10,85 | 10,33 | 10,05 | 9,34 | 8,26 |
| | Kategorie B | 9,14 | 11,60 | 9,09 | 8,95 | 8,58 | 7,89 | 7,13 |
| | Insgesamt | 10,57 | 14,67 | 10,54 | 10,14 | 9,88 | 9,14 | 8,09 |

Nach der Mietenstufe der Gemeinde

| | | | | | | | | |
|-----|-------------|-------|-------|-------|-------|-------|-------|-------|
| I | Kategorie A | 9,06 | 13,00 | 9,82 | 9,19 | 8,65 | 7,97 | 7,12 |
| | Kategorie B | 7,06 | 8,26 | 7,34 | 7,20 | 6,85 | 6,47 | 5,88 |
| | Zusammen | 8,70 | 11,93 | 9,24 | 8,83 | 8,37 | 7,73 | 6,90 |
| II | Kategorie A | 10,01 | 13,23 | 10,11 | 9,79 | 9,58 | 9,08 | 8,10 |
| | Kategorie B | 7,61 | 9,06 | 7,62 | 7,55 | 7,27 | 6,83 | 6,40 |
| | Zusammen | 9,68 | 12,49 | 9,67 | 9,52 | 9,35 | 8,80 | 7,84 |
| III | Kategorie A | 10,43 | 14,12 | 10,36 | 10,03 | 9,93 | 9,38 | 8,54 |
| | Kategorie B | 9,05 | 11,19 | 8,85 | 8,89 | 8,75 | 8,28 | 7,48 |
| | Zusammen | 10,24 | 13,66 | 10,13 | 9,89 | 9,80 | 9,23 | 8,38 |
| IV | Kategorie A | 11,40 | 16,29 | 11,15 | 10,68 | 10,61 | 10,24 | 9,04 |
| | Kategorie B | 9,99 | 12,54 | 9,65 | 9,63 | 9,64 | 9,34 | 9,35 |
| | Zusammen | 11,21 | 15,73 | 10,90 | 10,55 | 10,61 | 10,13 | 9,09 |
| V | Kategorie A | 12,57 | 17,03 | 12,25 | 11,61 | 11,53 | 11,01 | 9,69 |
| | Kategorie B | 11,42 | 15,04 | 10,98 | 10,81 | 10,69 | 10,53 | 9,04 |
| | Zusammen | 12,36 | 16,69 | 11,99 | 11,47 | 11,40 | 10,93 | 9,57 |
| VI | Kategorie A | 14,97 | 21,91 | 13,93 | 13,50 | 13,14 | 13,19 | 11,47 |
| | Kategorie B | 11,85 | 13,69 | 11,61 | 11,67 | 11,12 | 10,16 | 9,23 |
| | Zusammen | 14,56 | 20,75 | 13,57 | 13,30 | 12,93 | 12,71 | 11,08 |

Nach der Haushaltsgröße

| | | | | | | | | |
|-------------|----------|-------|-------|-------|-------|-------|-------|------|
| 1 | Zusammen | 10,65 | 13,99 | 10,11 | 9,04 | 8,08 | 6,91 | 5,51 |
| 2 | Zusammen | 10,39 | 15,58 | 10,80 | 10,10 | 9,13 | 7,85 | 6,59 |
| 3 | Zusammen | 10,47 | 18,53 | 11,17 | 10,51 | 9,92 | 8,63 | 7,32 |
| 4 | Zusammen | 10,68 | 20,89 | 11,56 | 10,83 | 10,44 | 9,37 | 7,95 |
| 5 | Zusammen | 10,74 | 23,66 | 12,08 | 11,07 | 10,72 | 9,99 | 8,31 |
| 6 oder mehr | Zusammen | 10,88 | 23,10 | 13,60 | 11,35 | 11,13 | 10,62 | 9,54 |

1) Ausstattung der Wohnung

Kategorie A

Beim pauschalisierten Wohngeld : Mit Sammelheizung

Beim spitz berechneten Wohngeld : Mit Sammelheizung und / oder mit Bad (Duschraum)

Kategorie B

Beim pauschalisierten Wohngeld : Ohne Sammelheizung

Beim spitz berechneten Wohngeld : Ohne Sammelheizung und ohne Bad (Duschraum)

3 Wohngeld insgesamt

3.5 Empfänger von Wohngeld insgesamt nach Haushaltsgröße, Mietstufe der Gemeinde, und der durchschnittlichen monatlichen

| Lfd. Nr. | Haushalte mit ... Personen | in Gemeinden mit Mieten der Stufe ... | Empfänger insgesamt | davon mit einer monatlichen Miete | | | | | | |
|---------------|----------------------------|---------------------------------------|---------------------|-----------------------------------|-----------|-------|-------|-------|--------|--------|
| | | | | unter 100 | 100 | 150 | 200 | 250 | 300 | 350 |
| | | | | | bis unter | | | | | |
| | | | | 150 | 200 | 250 | 300 | 350 | 400 | |
| Empfänger von | | | | | | | | | | |
| 1 | 1 | I | 68202 | 1631 | 2146 | 3318 | 4831 | 6809 | 8473 | 8924 |
| 2 | | II | 190672 | 3937 | 3695 | 6261 | 10354 | 15122 | 20857 | 23625 |
| 3 | | III | 298259 | 5865 | 5122 | 6576 | 10781 | 17799 | 27279 | 36905 |
| 4 | | IV | 223434 | 2591 | 2444 | 3758 | 7132 | 11555 | 17955 | 23993 |
| 5 | | V | 126716 | 810 | 1650 | 2043 | 3530 | 5962 | 9305 | 11761 |
| 6 | | VI | 34472 | 51 | 149 | 330 | 886 | 1273 | 2061 | 2543 |
| 7 | | Zusammen | 943755 | 14885 | 15216 | 22286 | 37524 | 58520 | 85930 | 107751 |
| 8 | 2 | I | 40625 | 140 | 238 | 472 | 865 | 1341 | 2073 | 2531 |
| 9 | | II | 90083 | 275 | 426 | 824 | 1613 | 2379 | 3784 | 5079 |
| 10 | | III | 139485 | 457 | 713 | 1154 | 2109 | 3031 | 5032 | 7484 |
| 11 | | IV | 93232 | 200 | 401 | 603 | 990 | 1437 | 2326 | 3565 |
| 12 | | V | 45782 | 36 | 84 | 245 | 476 | 706 | 994 | 1365 |
| 13 | | VI | 12197 | 12 | 17 | 22 | 91 | 107 | 194 | 301 |
| 14 | | Zusammen | 421384 | 1120 | 1879 | 3320 | 6144 | 9001 | 14403 | 20325 |
| 15 | 3 | I | 31230 | 34 | 88 | 125 | 310 | 489 | 830 | 1011 |
| 16 | | II | 61842 | 85 | 155 | 300 | 498 | 829 | 1228 | 1834 |
| 17 | | III | 93018 | 158 | 262 | 520 | 866 | 1207 | 1817 | 2649 |
| 18 | | IV | 61954 | 58 | 121 | 231 | 461 | 534 | 895 | 1297 |
| 19 | | V | 29706 | 13 | 21 | 90 | 187 | 253 | 404 | 522 |
| 20 | | VI | 6469 | 2 | 3 | 3 | 16 | 24 | 57 | 75 |
| 21 | | Zusammen | 284219 | 360 | 650 | 1269 | 2338 | 3336 | 5231 | 7388 |
| 22 | 4 | I | 32422 | 20 | 54 | 64 | 142 | 214 | 412 | 593 |
| 23 | | II | 53202 | 40 | 83 | 158 | 267 | 453 | 694 | 918 |
| 24 | | III | 76349 | 83 | 147 | 276 | 492 | 642 | 1081 | 1293 |
| 25 | | IV | 49225 | 27 | 43 | 129 | 262 | 353 | 493 | 701 |
| 26 | | V | 21809 | 4 | 11 | 26 | 55 | 106 | 167 | 227 |
| 27 | | VI | 4551 | - | 2 | 1 | 2 | 13 | 25 | 32 |
| 28 | | Zusammen | 237558 | 174 | 340 | 654 | 1220 | 1781 | 2872 | 3764 |
| 29 | 5 | I | 18970 | 12 | 9 | 25 | 51 | 90 | 144 | 217 |
| 30 | | II | 27733 | 19 | 30 | 80 | 85 | 148 | 230 | 340 |
| 31 | | III | 37538 | 20 | 74 | 92 | 132 | 258 | 384 | 463 |
| 32 | | IV | 23269 | 19 | 21 | 38 | 90 | 147 | 204 | 255 |
| 33 | | V | 9499 | 3 | 3 | 5 | 17 | 27 | 55 | 70 |
| 34 | | VI | 1965 | - | - | - | 1 | 1 | 5 | 10 |
| 35 | | Zusammen | 118974 | 73 | 137 | 240 | 376 | 671 | 1022 | 1355 |
| 36 | 6 oder mehr | I | 14309 | 8 | 10 | 17 | 30 | 60 | 92 | 143 |
| 37 | | II | 21181 | 34 | 37 | 47 | 67 | 91 | 144 | 199 |
| 38 | | III | 27294 | 27 | 41 | 55 | 109 | 150 | 199 | 301 |
| 39 | | IV | 15301 | 11 | 26 | 25 | 46 | 67 | 111 | 153 |
| 40 | | V | 5845 | 4 | 4 | 4 | 3 | 9 | 17 | 25 |
| 41 | | VI | 1196 | 1 | - | 1 | 2 | 1 | 1 | 2 |
| 42 | | Zusammen | 85126 | 85 | 118 | 149 | 257 | 378 | 564 | 823 |
| 43 | Insgesamt | I | 205758 | 1845 | 2545 | 4021 | 6229 | 9003 | 12024 | 13419 |
| 44 | | II | 444713 | 4390 | 4426 | 7670 | 12884 | 19022 | 26937 | 31995 |
| 45 | | III | 671943 | 6610 | 6359 | 8673 | 14499 | 23087 | 35792 | 49095 |
| 46 | | IV | 466415 | 2906 | 3056 | 4784 | 8981 | 14093 | 21984 | 29364 |
| 47 | | V | 241337 | 870 | 1783 | 2413 | 4268 | 7063 | 10942 | 13970 |
| 48 | | VI | 60850 | 66 | 171 | 357 | 998 | 1419 | 2343 | 2963 |
| 49 | | Insgesamt | 2091016 | 16687 | 18340 | 27918 | 47859 | 73687 | 110022 | 141406 |

am 31.12.1996

Höhe der monatlichen Miete bzw. Belastung
Miete bzw. Belastung

| bzw. Belastung von ... DM | | | | | | | | Durchschnittliche monatliche Miete bzw. Belastung ... Gewährung des Wohngeldes | | Lfd. Nr. |
|---------------------------|--------|--------|--------|--------|--------|--------|----------------|--|------|----------|
| 400 | 450 | 500 | 600 | 700 | 800 | 900 | 1000 oder mehr | vor | nach | |
| bis unter | | | | | | | | DM | | |
| 450 | 500 | 600 | 700 | 800 | 900 | 1000 | | | | |
| Wohngeld insgesamt | | | | | | | | | | |
| 8627 | 6996 | 9313 | 4363 | 1608 | 649 | 234 | 280 | 395 | 271 | 1 |
| 24627 | 22569 | 31832 | 15385 | 6811 | 3014 | 1207 | 1376 | 432 | 291 | 2 |
| 42604 | 39853 | 57914 | 27841 | 11478 | 4661 | 1807 | 1764 | 451 | 298 | 3 |
| 29788 | 31036 | 48643 | 24368 | 11152 | 4889 | 2026 | 2104 | 479 | 313 | 4 |
| 14152 | 15295 | 28166 | 17946 | 9262 | 4499 | 2038 | 2287 | 512 | 321 | 5 |
| 3063 | 3515 | 6949 | 5068 | 3510 | 2281 | 1226 | 1567 | 576 | 387 | 6 |
| 122861 | 119264 | 182817 | 94971 | 43821 | 19993 | 8538 | 9378 | 463 | 304 | 7 |
| 3435 | 4122 | 9387 | 7773 | 4498 | 2114 | 869 | 767 | 557 | 359 | 8 |
| 7155 | 8397 | 19321 | 17565 | 11427 | 6184 | 2894 | 2760 | 587 | 372 | 9 |
| 10822 | 13532 | 31263 | 27834 | 18011 | 9682 | 4334 | 4027 | 592 | 365 | 10 |
| 5498 | 7130 | 19412 | 19938 | 14821 | 8297 | 4081 | 4533 | 637 | 390 | 11 |
| 2179 | 2927 | 8621 | 9108 | 7322 | 4861 | 3117 | 3721 | 679 | 402 | 12 |
| 432 | 623 | 1716 | 2060 | 1664 | 1313 | 985 | 2660 | 780 | 502 | 13 |
| 29521 | 36731 | 89720 | 84278 | 57743 | 32451 | 16280 | 18468 | 612 | 380 | 14 |
| 1421 | 1736 | 4686 | 6449 | 5842 | 4111 | 2042 | 2056 | 680 | 444 | 15 |
| 2606 | 3315 | 8793 | 10762 | 11076 | 8780 | 5396 | 6185 | 712 | 455 | 16 |
| 3788 | 5171 | 13911 | 16810 | 16470 | 12630 | 7879 | 8680 | 705 | 437 | 17 |
| 2020 | 2690 | 7919 | 9984 | 11278 | 9641 | 6411 | 8414 | 753 | 463 | 18 |
| 774 | 1035 | 3362 | 4677 | 4795 | 4619 | 3360 | 5594 | 792 | 474 | 19 |
| 107 | 165 | 471 | 671 | 880 | 937 | 752 | 2306 | 926 | 607 | 20 |
| 10716 | 14112 | 39142 | 49353 | 50341 | 40318 | 25840 | 33235 | 728 | 455 | 21 |
| 752 | 993 | 3125 | 4779 | 5877 | 5835 | 3826 | 5736 | 806 | 573 | 22 |
| 1344 | 1682 | 4786 | 6625 | 8390 | 8838 | 6931 | 11993 | 826 | 572 | 23 |
| 1981 | 2549 | 7195 | 10351 | 12877 | 12848 | 9472 | 15062 | 807 | 539 | 24 |
| 905 | 1285 | 3906 | 5828 | 7811 | 8330 | 6756 | 12396 | 851 | 560 | 25 |
| 343 | 526 | 1616 | 2473 | 3191 | 3409 | 3054 | 6601 | 886 | 566 | 26 |
| 31 | 44 | 210 | 330 | 456 | 599 | 653 | 2153 | 1035 | 723 | 27 |
| 5356 | 7079 | 20838 | 30386 | 38602 | 39859 | 30692 | 53941 | 892 | 561 | 28 |
| 318 | 438 | 1257 | 1943 | 2597 | 2983 | 2776 | 6110 | 915 | 674 | 29 |
| 493 | 598 | 1784 | 2628 | 3433 | 4041 | 3963 | 9861 | 925 | 658 | 30 |
| 695 | 935 | 2699 | 3767 | 4955 | 5901 | 5273 | 11890 | 895 | 610 | 31 |
| 320 | 449 | 1392 | 2124 | 2985 | 3300 | 3249 | 8676 | 934 | 624 | 32 |
| 103 | 158 | 519 | 887 | 1137 | 1378 | 1329 | 3808 | 960 | 624 | 33 |
| 8 | 18 | 60 | 105 | 177 | 230 | 272 | 1078 | 1108 | 777 | 34 |
| 1937 | 2596 | 7711 | 11454 | 15284 | 17833 | 16862 | 41423 | 921 | 638 | 35 |
| 176 | 272 | 781 | 1053 | 1385 | 1740 | 1822 | 6720 | 1025 | 704 | 36 |
| 274 | 390 | 1022 | 1433 | 1893 | 2263 | 2434 | 10853 | 1049 | 699 | 37 |
| 433 | 568 | 1459 | 2116 | 2701 | 3212 | 3457 | 12466 | 1002 | 644 | 38 |
| 176 | 235 | 644 | 955 | 1451 | 1752 | 1783 | 7866 | 1058 | 671 | 39 |
| 42 | 75 | 214 | 358 | 589 | 677 | 781 | 3043 | 1072 | 667 | 40 |
| 9 | 12 | 42 | 63 | 84 | 114 | 154 | 710 | 1175 | 803 | 41 |
| 1110 | 1552 | 4162 | 5978 | 8103 | 9758 | 10431 | 41658 | 1035 | 677 | 42 |
| 14729 | 14557 | 28549 | 26360 | 21807 | 17432 | 11569 | 21669 | 627 | 429 | 43 |
| 36499 | 36951 | 67538 | 54398 | 43030 | 33120 | 22825 | 43028 | 610 | 406 | 44 |
| 60323 | 62608 | 114441 | 88719 | 66492 | 49134 | 32222 | 53889 | 603 | 390 | 45 |
| 38707 | 42825 | 81916 | 63197 | 49498 | 36209 | 24306 | 43989 | 628 | 402 | 46 |
| 17593 | 20016 | 42498 | 35449 | 26296 | 19443 | 13679 | 25054 | 643 | 397 | 47 |
| 3650 | 4377 | 9448 | 8297 | 6771 | 5474 | 4042 | 10474 | 717 | 480 | 48 |
| 171501 | 181334 | 344390 | 276420 | 213894 | 160812 | 108643 | 198103 | 620 | 403 | 49 |

3 Wohngeld insgesamt

3.5 Empfänger von Wohngeld insgesamt nach Haushaltsgröße, Mietstufe der Gemeinde, und der durchschnittlichen monatlichen

| Lfd. Nr. | Haushalte mit ... Personen | in Gemeinden mit Mieten der Stufe ... | Empfänger insgesamt | davon mit einer monatlichen Miete | | | | | | |
|---------------|----------------------------|---------------------------------------|---------------------|-----------------------------------|-----------|------|-------|-------|-------|-------|
| | | | | unter 100 | 100 | 150 | 200 | 250 | 300 | 350 |
| | | | | | bis unter | | | | | |
| | | | | 150 | 200 | 250 | 300 | 350 | 400 | |
| Empfänger von | | | | | | | | | | |
| 50 | 1 | I | 39552 | 116 | 552 | 1417 | 2615 | 4117 | 5454 | 5692 |
| 51 | | II | 88494 | 183 | 647 | 1712 | 3442 | 6288 | 9819 | 12028 |
| 52 | | III | 143139 | 186 | 657 | 1589 | 3509 | 7426 | 13144 | 18911 |
| 53 | | IV | 105315 | 106 | 338 | 837 | 2215 | 4703 | 8457 | 12119 |
| 54 | | V | 49772 | 184 | 155 | 400 | 912 | 1855 | 3251 | 4759 |
| 55 | | VI | 14727 | 2 | 30 | 68 | 250 | 474 | 929 | 1261 |
| 56 | | Zusammen | 440999 | 777 | 2379 | 6023 | 12943 | 24863 | 41054 | 54770 |
| 57 | 2 | I | 16641 | 2 | 29 | 139 | 268 | 532 | 841 | 1061 |
| 58 | | II | 30464 | 5 | 43 | 130 | 347 | 549 | 1087 | 1527 |
| 59 | | III | 47305 | 5 | 56 | 162 | 373 | 641 | 1317 | 2149 |
| 60 | | IV | 31911 | 1 | 62 | 125 | 222 | 332 | 546 | 1021 |
| 61 | | V | 12358 | - | 5 | 33 | 75 | 106 | 197 | 289 |
| 62 | | VI | 3644 | - | 2 | 3 | 14 | 19 | 27 | 79 |
| 63 | | Zusammen | 142323 | 13 | 197 | 592 | 1299 | 2179 | 4015 | 6126 |
| 64 | 3 | I | 13900 | 1 | 6 | 24 | 75 | 153 | 294 | 368 |
| 65 | | II | 23231 | - | 4 | 40 | 103 | 173 | 310 | 501 |
| 66 | | III | 33889 | - | 6 | 54 | 138 | 225 | 400 | 712 |
| 67 | | IV | 22382 | - | 6 | 44 | 96 | 129 | 194 | 380 |
| 68 | | V | 9096 | - | - | 8 | 25 | 47 | 67 | 105 |
| 69 | | VI | 2290 | - | - | - | 3 | 4 | 11 | 18 |
| 70 | | Zusammen | 104788 | 1 | 22 | 170 | 440 | 731 | 1276 | 2084 |
| 71 | 4 | I | 21132 | 2 | 3 | 12 | 36 | 91 | 216 | 301 |
| 72 | | II | 31163 | - | 2 | 33 | 48 | 144 | 221 | 353 |
| 73 | | III | 42500 | - | 1 | 17 | 98 | 161 | 358 | 493 |
| 74 | | IV | 26897 | - | 3 | 36 | 107 | 119 | 157 | 247 |
| 75 | | V | 10274 | - | - | 1 | 6 | 26 | 43 | 67 |
| 76 | | VI | 2653 | - | - | - | 1 | 1 | 5 | 6 |
| 77 | | Zusammen | 134619 | 2 | 9 | 99 | 296 | 542 | 1000 | 1467 |
| 78 | 5 | I | 14066 | - | - | 3 | 12 | 46 | 62 | 113 |
| 79 | | II | 18529 | - | 2 | 6 | 13 | 57 | 84 | 133 |
| 80 | | III | 23467 | - | 1 | 5 | 24 | 65 | 147 | 180 |
| 81 | | IV | 13942 | - | 1 | 4 | 29 | 55 | 79 | 99 |
| 82 | | V | 5123 | - | - | 2 | 2 | 6 | 13 | 21 |
| 83 | | VI | 1246 | - | - | - | - | 1 | 1 | 1 |
| 84 | | Zusammen | 76373 | - | 4 | 20 | 80 | 230 | 386 | 547 |
| 85 | 6 oder mehr | I | 10747 | - | - | 3 | 11 | 21 | 41 | 86 |
| 86 | | II | 14176 | - | 2 | 6 | 14 | 26 | 54 | 95 |
| 87 | | III | 17222 | - | 2 | 7 | 13 | 35 | 68 | 119 |
| 88 | | IV | 9171 | - | 2 | 7 | 16 | 20 | 37 | 72 |
| 89 | | V | 3247 | - | 1 | - | - | 4 | 1 | 9 |
| 90 | | VI | 768 | - | - | - | 1 | - | - | 1 |
| 91 | | Zusammen | 55331 | - | 7 | 23 | 55 | 106 | 201 | 382 |
| 92 | Insgesamt | I | 118038 | 121 | 590 | 1598 | 3017 | 4960 | 6908 | 7621 |
| 93 | | II | 206057 | 188 | 700 | 1927 | 3967 | 7237 | 11575 | 14637 |
| 94 | | III | 307522 | 191 | 723 | 1834 | 4155 | 8553 | 15434 | 22564 |
| 95 | | IV | 209618 | 107 | 412 | 1053 | 2685 | 5358 | 9470 | 13938 |
| 96 | | V | 89870 | 184 | 161 | 444 | 1020 | 2044 | 3572 | 5250 |
| 97 | | VI | 25328 | 2 | 32 | 71 | 269 | 499 | 973 | 1366 |
| 98 | | Insgesamt | 954433 | 793 | 2618 | 6927 | 15113 | 28651 | 47932 | 65376 |

am 31.12.1996

Höhe der monatlichen Miete bzw. Belastung
Miete bzw. Belastung

| bzw. Belastung von ... DM | | | | | | | | Durchschnittliche monatliche Miete bzw. Belastung ... Gewährung des Wohngeldes | | Lfd. Nr. |
|---------------------------|-----|-----|-----|-----|-----|------|----------------|--|------|----------|
| 400 | 450 | 500 | 600 | 700 | 800 | 900 | 1000 oder mehr | vor | nach | |
| bis unter | | | | | | | | | | |
| 450 | 500 | 600 | 700 | 800 | 900 | 1000 | DM | | | |

Tabellenwohngeld

| | | | | | | | | | | |
|-------|-------|--------|--------|-------|-------|-------|--------|------|-----|----|
| 5390 | 4320 | 5790 | 2651 | 890 | 323 | 94 | 131 | 410 | 319 | 50 |
| 13079 | 11982 | 16590 | 7763 | 3143 | 1158 | 364 | 296 | 449 | 360 | 51 |
| 22973 | 21875 | 30729 | 14238 | 5288 | 1720 | 532 | 362 | 466 | 372 | 52 |
| 15315 | 16059 | 24666 | 12374 | 5116 | 1836 | 715 | 459 | 487 | 386 | 53 |
| 6276 | 6847 | 12286 | 7263 | 3329 | 1403 | 493 | 359 | 512 | 406 | 54 |
| 1579 | 1899 | 3614 | 2247 | 1291 | 597 | 271 | 225 | 540 | 433 | 55 |
| 64612 | 62972 | 93675 | 46536 | 19057 | 7037 | 2469 | 1832 | 470 | 374 | 56 |
| 1505 | 1791 | 3875 | 3102 | 1827 | 906 | 386 | 377 | 566 | 443 | 57 |
| 2471 | 2937 | 6813 | 6101 | 4143 | 2246 | 1091 | 974 | 605 | 478 | 58 |
| 3486 | 4749 | 11452 | 9993 | 6436 | 3656 | 1516 | 1314 | 609 | 481 | 59 |
| 1830 | 2485 | 7149 | 7062 | 5181 | 2983 | 1508 | 1404 | 646 | 507 | 60 |
| 535 | 811 | 2524 | 2664 | 2135 | 1319 | 828 | 837 | 680 | 534 | 61 |
| 113 | 210 | 596 | 755 | 601 | 461 | 308 | 456 | 737 | 581 | 62 |
| 9940 | 12983 | 32409 | 29677 | 20323 | 11571 | 5637 | 5362 | 621 | 489 | 63 |
| 576 | 712 | 2155 | 2853 | 2645 | 1890 | 992 | 1156 | 707 | 551 | 64 |
| 727 | 1081 | 3296 | 4187 | 4226 | 3521 | 2278 | 2784 | 744 | 581 | 65 |
| 1171 | 1798 | 4924 | 6305 | 6269 | 5094 | 3120 | 3733 | 736 | 589 | 66 |
| 567 | 774 | 2597 | 3597 | 4214 | 3641 | 2595 | 3548 | 782 | 606 | 67 |
| 155 | 278 | 968 | 1395 | 1572 | 1511 | 1116 | 1849 | 817 | 631 | 68 |
| 26 | 38 | 181 | 253 | 350 | 366 | 294 | 746 | 903 | 714 | 69 |
| 3222 | 4681 | 14121 | 18590 | 19276 | 15963 | 10395 | 13816 | 754 | 586 | 70 |
| 377 | 584 | 1923 | 3082 | 3891 | 3689 | 2541 | 4384 | 840 | 666 | 71 |
| 569 | 811 | 2504 | 3986 | 5091 | 5325 | 4196 | 7880 | 862 | 678 | 72 |
| 806 | 1166 | 3666 | 6005 | 7695 | 7555 | 5323 | 9156 | 838 | 647 | 73 |
| 360 | 517 | 1799 | 3118 | 4372 | 4908 | 3765 | 7989 | 879 | 673 | 74 |
| 81 | 182 | 614 | 1140 | 1591 | 1730 | 1559 | 3234 | 912 | 696 | 75 |
| 11 | 21 | 112 | 187 | 279 | 376 | 428 | 1227 | 1017 | 799 | 76 |
| 2204 | 3281 | 10618 | 17518 | 22919 | 23582 | 17812 | 33270 | 861 | 669 | 77 |
| 188 | 264 | 838 | 1414 | 1934 | 2151 | 2056 | 4985 | 952 | 758 | 78 |
| 237 | 332 | 1032 | 1720 | 2350 | 2739 | 2690 | 7134 | 962 | 756 | 79 |
| 332 | 480 | 1479 | 2327 | 3285 | 3848 | 3456 | 7838 | 925 | 711 | 80 |
| 138 | 204 | 689 | 1231 | 1848 | 2092 | 2043 | 5430 | 957 | 729 | 81 |
| 34 | 59 | 221 | 453 | 649 | 789 | 803 | 2071 | 978 | 740 | 82 |
| 2 | 5 | 37 | 71 | 130 | 152 | 191 | 655 | 1055 | 821 | 83 |
| 931 | 1344 | 4296 | 7216 | 10196 | 11771 | 11239 | 28113 | 950 | 798 | 84 |
| 104 | 172 | 541 | 770 | 1064 | 1273 | 1366 | 5295 | 1055 | 775 | 85 |
| 134 | 208 | 587 | 931 | 1274 | 1589 | 1670 | 7586 | 1080 | 784 | 86 |
| 199 | 267 | 817 | 1303 | 1766 | 2188 | 2338 | 8100 | 1028 | 729 | 87 |
| 82 | 96 | 361 | 566 | 887 | 1155 | 1132 | 4738 | 1062 | 755 | 88 |
| 20 | 36 | 108 | 202 | 358 | 409 | 495 | 1604 | 1054 | 746 | 89 |
| 1 | 5 | 28 | 45 | 61 | 87 | 110 | 429 | 1089 | 824 | 90 |
| 540 | 784 | 2442 | 3817 | 5410 | 6701 | 7111 | 27752 | 1055 | 759 | 91 |
| 8140 | 7843 | 15122 | 13872 | 12251 | 10232 | 7435 | 16328 | 672 | 523 | 92 |
| 17217 | 17351 | 30822 | 24688 | 20227 | 16578 | 12289 | 26654 | 657 | 515 | 93 |
| 28967 | 30395 | 53067 | 40171 | 30739 | 24001 | 16285 | 30503 | 636 | 494 | 94 |
| 18292 | 20135 | 37261 | 27948 | 21618 | 16615 | 11758 | 22968 | 649 | 504 | 95 |
| 7101 | 8213 | 16721 | 13117 | 9634 | 7161 | 5294 | 9954 | 658 | 511 | 96 |
| 1732 | 2168 | 4568 | 3558 | 2712 | 2038 | 1602 | 3738 | 693 | 549 | 97 |
| 81449 | 86045 | 157561 | 123354 | 97181 | 76625 | 54663 | 110145 | 651 | 507 | 98 |

3 Wohngeld insgesamt

3.5 Empfänger von Wohngeld insgesamt nach Haushaltsgröße, Mietstufe der Gemeinde, und der durchschnittlichen monatlichen

| Lfd. Nr. | Haushalte mit ... Personen | in Gemeinden mit Mieten der Stufe ... | Empfänger insgesamt | davon mit einer monatlichen Miete | | | | | | Empfänger von Mietzuschuß | |
|----------|----------------------------|---------------------------------------|---------------------|-----------------------------------|-----------|------|-------|-------|-------|---------------------------|-----|
| | | | | unter 100 | 100 | 150 | 200 | 250 | 300 | | 350 |
| | | | | | bis unter | | | | | | |
| | | | | 150 | 200 | 250 | 300 | 350 | 400 | | |
| 99 | 1 | I | 36279 | 92 | 413 | 1046 | 2015 | 3544 | 5038 | 5392 | |
| 100 | | II | 84985 | 166 | 512 | 1297 | 2931 | 5741 | 9412 | 11715 | |
| 101 | | III | 140255 | 179 | 555 | 1273 | 3104 | 7052 | 12831 | 18668 | |
| 102 | | IV | 103845 | 103 | 293 | 703 | 2018 | 4512 | 8335 | 12020 | |
| 103 | | V | 49283 | 183 | 127 | 340 | 846 | 1801 | 3204 | 4726 | |
| 104 | | VI | 14654 | 1 | 11 | 47 | 234 | 454 | 917 | 1253 | |
| 105 | | Zusammen | 429201 | 724 | 1911 | 4706 | 11148 | 23104 | 39737 | 53772 | |
| 106 | 2 | I | 14861 | 1 | 20 | 93 | 166 | 367 | 679 | 919 | |
| 107 | | II | 28557 | 4 | 34 | 96 | 233 | 413 | 931 | 1389 | |
| 108 | | III | 45674 | 4 | 49 | 132 | 285 | 537 | 1222 | 2054 | |
| 109 | | IV | 31147 | 1 | 57 | 107 | 184 | 295 | 508 | 980 | |
| 110 | | V | 12128 | - | 3 | 29 | 68 | 96 | 180 | 277 | |
| 111 | | VI | 3578 | - | 1 | 1 | 11 | 13 | 27 | 78 | |
| 112 | | Zusammen | 135945 | 10 | 164 | 458 | 947 | 1721 | 3547 | 5677 | |
| 113 | 3 | I | 12579 | 1 | 4 | 18 | 55 | 109 | 244 | 316 | |
| 114 | | II | 21802 | - | 3 | 30 | 85 | 140 | 271 | 456 | |
| 115 | | III | 32589 | - | 5 | 50 | 120 | 199 | 380 | 690 | |
| 116 | | IV | 21763 | - | 6 | 41 | 82 | 120 | 181 | 375 | |
| 117 | | V | 8921 | - | - | 6 | 23 | 46 | 65 | 103 | |
| 118 | | VI | 2243 | - | - | - | 2 | 4 | 10 | 17 | |
| 119 | | Zusammen | 99897 | 1 | 18 | 145 | 367 | 618 | 1151 | 1957 | |
| 120 | 4 | I | 17516 | - | 2 | 10 | 29 | 69 | 167 | 266 | |
| 121 | | II | 27543 | - | 2 | 25 | 42 | 117 | 193 | 326 | |
| 122 | | III | 39442 | - | 1 | 14 | 85 | 152 | 341 | 471 | |
| 123 | | IV | 25578 | - | 2 | 34 | 100 | 113 | 149 | 237 | |
| 124 | | V | 9866 | - | - | 1 | 6 | 23 | 40 | 65 | |
| 125 | | VI | 2560 | - | - | - | - | - | 4 | 6 | |
| 126 | | Zusammen | 122505 | - | 7 | 84 | 262 | 474 | 894 | 1371 | |
| 127 | 5 | I | 10188 | - | - | - | 9 | 39 | 50 | 97 | |
| 128 | | II | 15012 | - | 1 | 3 | 11 | 50 | 72 | 123 | |
| 129 | | III | 20880 | - | 1 | 3 | 21 | 57 | 135 | 173 | |
| 130 | | IV | 12927 | - | 1 | 4 | 26 | 54 | 79 | 89 | |
| 131 | | V | 4858 | - | - | 1 | 1 | 5 | 12 | 21 | |
| 132 | | VI | 1202 | - | - | - | - | - | 1 | 1 | |
| 133 | | Zusammen | 65067 | - | 3 | 11 | 68 | 205 | 349 | 504 | |
| 134 | 6 oder mehr | I | 6865 | - | - | - | 5 | 15 | 29 | 68 | |
| 135 | | II | 10650 | - | 1 | 3 | 7 | 22 | 38 | 78 | |
| 136 | | III | 14461 | - | 1 | 4 | 10 | 29 | 62 | 110 | |
| 137 | | IV | 8340 | - | 2 | 7 | 15 | 20 | 36 | 69 | |
| 138 | | V | 3059 | - | 1 | - | - | 2 | 1 | 8 | |
| 139 | | VI | 757 | - | - | - | 1 | - | - | 1 | |
| 140 | | Zusammen | 44132 | - | 5 | 14 | 38 | 88 | 166 | 334 | |
| 141 | Insgesamt | I | 99288 | 94 | 439 | 1167 | 2279 | 4143 | 6207 | 7058 | |
| 142 | | II | 188549 | 170 | 553 | 1454 | 3309 | 6483 | 10917 | 14067 | |
| 143 | | III | 293301 | 183 | 612 | 1476 | 3625 | 8026 | 14971 | 22164 | |
| 144 | | IV | 203600 | 104 | 361 | 836 | 2425 | 5114 | 9288 | 13770 | |
| 145 | | V | 88115 | 183 | 131 | 377 | 944 | 1973 | 3502 | 5200 | |
| 146 | | VI | 24894 | 1 | 12 | 48 | 248 | 471 | 959 | 1356 | |
| 147 | | Insgesamt | 896747 | 735 | 2108 | 5418 | 12830 | 26210 | 45844 | 63615 | |

am 31.12.1996

Höhe der monatlichen Miete bzw. Belastung
Miete bzw. Belastung

| bzw. Belastung von ... DM | | | | | | | | Durchschnittliche monatliche Miete bzw. Belastung ... Gewährung des Wohngeldes | | Lfd. Nr. |
|---------------------------|-----|-----|-----|-----|-----|------|----------------|--|------|----------|
| 400 | 450 | 500 | 600 | 700 | 800 | 900 | 1000 oder mehr | vor | nach | |
| bis unter | | | | | | | | | | |
| 450 | 500 | 600 | 700 | 800 | 900 | 1000 | DM | | | |

Tabellenwohngeld

empfänger

| | | | | | | | | | | |
|-------|-------|--------|--------|-------|-------|-------|-------|------|-----|-----|
| 5219 | 4193 | 5619 | 2532 | 812 | 269 | 53 | 42 | 414 | 323 | 99 |
| 12869 | 11819 | 16346 | 7585 | 3032 | 1071 | 311 | 178 | 451 | 362 | 100 |
| 22792 | 21728 | 30483 | 14062 | 5167 | 1637 | 475 | 251 | 467 | 373 | 101 |
| 15218 | 15976 | 24537 | 12265 | 5023 | 1783 | 671 | 388 | 487 | 387 | 102 |
| 6249 | 6824 | 12251 | 7224 | 3309 | 1383 | 481 | 335 | 512 | 406 | 103 |
| 1569 | 1880 | 3600 | 2234 | 1285 | 588 | 264 | 217 | 541 | 434 | 104 |
| 63916 | 62420 | 92836 | 45902 | 18628 | 6731 | 2255 | 1411 | 472 | 376 | 105 |
| 1362 | 1676 | 3680 | 2952 | 1692 | 790 | 310 | 154 | 562 | 439 | 106 |
| 2336 | 2806 | 6600 | 5933 | 4000 | 2132 | 997 | 673 | 602 | 476 | 107 |
| 3395 | 4662 | 11278 | 9829 | 6262 | 3521 | 1423 | 1021 | 606 | 479 | 108 |
| 1800 | 2450 | 7078 | 6967 | 5119 | 2921 | 1452 | 1228 | 643 | 505 | 109 |
| 526 | 805 | 2505 | 2636 | 2115 | 1296 | 809 | 783 | 679 | 533 | 110 |
| 111 | 208 | 588 | 749 | 598 | 454 | 300 | 439 | 735 | 581 | 111 |
| 9530 | 12607 | 31729 | 29066 | 19786 | 11114 | 5291 | 4298 | 619 | 487 | 112 |
| 527 | 657 | 2042 | 2746 | 2509 | 1773 | 878 | 700 | 686 | 530 | 113 |
| 684 | 1037 | 3188 | 4082 | 4096 | 3411 | 2146 | 2173 | 729 | 567 | 114 |
| 1147 | 1775 | 4851 | 6201 | 6156 | 4914 | 2989 | 3112 | 724 | 568 | 115 |
| 552 | 759 | 2569 | 3551 | 4164 | 3587 | 2546 | 3230 | 774 | 599 | 116 |
| 155 | 277 | 964 | 1385 | 1556 | 1499 | 1103 | 1739 | 810 | 624 | 117 |
| 25 | 35 | 181 | 251 | 349 | 362 | 288 | 719 | 899 | 710 | 118 |
| 3090 | 4540 | 13795 | 18216 | 18830 | 15546 | 9950 | 11673 | 743 | 575 | 119 |
| 328 | 523 | 1782 | 2880 | 3636 | 3356 | 2243 | 2225 | 775 | 594 | 120 |
| 542 | 771 | 2396 | 3825 | 4851 | 5042 | 3862 | 5549 | 818 | 629 | 121 |
| 782 | 1142 | 3587 | 5887 | 7508 | 7318 | 5076 | 7078 | 806 | 614 | 122 |
| 355 | 510 | 1777 | 3064 | 4317 | 4824 | 3650 | 6436 | 858 | 651 | 123 |
| 80 | 180 | 606 | 1121 | 1569 | 1711 | 1525 | 2939 | 896 | 680 | 124 |
| 11 | 21 | 111 | 184 | 277 | 372 | 420 | 1154 | 1001 | 784 | 125 |
| 2098 | 3147 | 10259 | 16961 | 22158 | 22623 | 16786 | 25381 | 827 | 631 | 126 |
| 159 | 231 | 734 | 1216 | 1680 | 1871 | 1699 | 2403 | 846 | 640 | 127 |
| 224 | 312 | 966 | 1612 | 2175 | 2508 | 2358 | 4597 | 885 | 671 | 128 |
| 320 | 464 | 1444 | 2275 | 3178 | 3689 | 3253 | 5867 | 876 | 658 | 129 |
| 133 | 203 | 681 | 1213 | 1820 | 2033 | 1970 | 4621 | 925 | 695 | 130 |
| 34 | 56 | 218 | 447 | 642 | 781 | 798 | 1842 | 953 | 713 | 131 |
| 2 | 4 | 37 | 70 | 129 | 150 | 186 | 622 | 1038 | 805 | 132 |
| 872 | 1270 | 4080 | 6833 | 9624 | 11032 | 10264 | 19952 | 892 | 672 | 133 |
| 68 | 132 | 436 | 624 | 876 | 1005 | 1043 | 2564 | 930 | 643 | 134 |
| 121 | 186 | 539 | 838 | 1145 | 1405 | 1411 | 4856 | 986 | 687 | 135 |
| 189 | 257 | 786 | 1232 | 1694 | 2052 | 2158 | 5877 | 959 | 660 | 136 |
| 80 | 96 | 351 | 553 | 860 | 1126 | 1099 | 4026 | 1019 | 711 | 137 |
| 20 | 36 | 108 | 197 | 352 | 406 | 486 | 1442 | 1023 | 715 | 138 |
| 1 | 5 | 28 | 45 | 61 | 87 | 110 | 418 | 1080 | 816 | 139 |
| 479 | 712 | 2248 | 3489 | 4988 | 6081 | 6307 | 19183 | 979 | 680 | 140 |
| 7663 | 7412 | 14293 | 12950 | 11205 | 9064 | 6226 | 8088 | 616 | 471 | 141 |
| 16776 | 16931 | 30035 | 23875 | 19299 | 15569 | 11085 | 18026 | 625 | 485 | 142 |
| 28625 | 30028 | 52429 | 39486 | 29965 | 23131 | 15374 | 23206 | 616 | 477 | 143 |
| 18138 | 19994 | 36993 | 27613 | 21303 | 16274 | 11398 | 19929 | 638 | 493 | 144 |
| 7064 | 8178 | 16652 | 13010 | 9543 | 7076 | 5202 | 9080 | 650 | 504 | 145 |
| 1719 | 2153 | 4545 | 3533 | 2699 | 2013 | 1568 | 3569 | 689 | 545 | 146 |
| 79985 | 84696 | 154947 | 120467 | 94014 | 73127 | 50853 | 81898 | 628 | 486 | 147 |

3 Wohngeld insgesamt

3.5 Empfänger von Wohngeld insgesamt nach Haushaltsgröße, Mietstufe der Gemeinde, und der durchschnittlichen monatlichen

| Lfd. Nr. | Haushalte mit ... Personen | in Gemeinden mit Mietstufe ... | Empfänger insgesamt | davon mit einer monatlichen Miete | | | | | | |
|-----------------------------|----------------------------|--------------------------------|---------------------|-----------------------------------|-----------|------|------|------|------|------|
| | | | | unter 100 | 100 | 150 | 200 | 250 | 300 | 350 |
| | | | | | bis unter | | | | | |
| | | | | 150 | 200 | 250 | 300 | 350 | 400 | |
| Empfänger von Lastenzuschuß | | | | | | | | | | |
| 148 | 1 | I | 3273 | 24 | 139 | 371 | 600 | 573 | 416 | 300 |
| 149 | | II | 3509 | 17 | 135 | 415 | 511 | 547 | 407 | 313 |
| 150 | | III | 2884 | 7 | 102 | 316 | 405 | 374 | 313 | 245 |
| 151 | | IV | 1470 | 3 | 45 | 134 | 197 | 191 | 122 | 99 |
| 152 | | V | 489 | 1 | 28 | 60 | 66 | 54 | 47 | 33 |
| 153 | | VI | 173 | 1 | 19 | 21 | 16 | 20 | 12 | 8 |
| 154 | | Zusammen | 11798 | 53 | 468 | 1317 | 1795 | 1759 | 1317 | 998 |
| 155 | 2 | I | 1780 | 1 | 9 | 46 | 102 | 165 | 162 | 142 |
| 156 | | II | 1907 | 1 | 9 | 34 | 114 | 136 | 156 | 158 |
| 157 | | III | 1631 | 1 | 7 | 30 | 88 | 104 | 95 | 95 |
| 158 | | IV | 764 | - | 5 | 18 | 38 | 37 | 38 | 41 |
| 159 | | V | 230 | - | 2 | 4 | 7 | 10 | 17 | 12 |
| 160 | | VI | 66 | - | 1 | 2 | 3 | 6 | - | 1 |
| 161 | | Zusammen | 6378 | 3 | 33 | 134 | 352 | 458 | 468 | 449 |
| 162 | 3 | I | 1321 | - | 2 | 6 | 20 | 44 | 50 | 52 |
| 163 | | II | 1429 | - | 1 | 10 | 18 | 33 | 39 | 45 |
| 164 | | III | 1300 | - | 1 | 4 | 18 | 26 | 20 | 22 |
| 165 | | IV | 619 | - | - | 3 | 14 | 9 | 13 | 5 |
| 166 | | V | 175 | - | - | 2 | 2 | 1 | 2 | 2 |
| 167 | | VI | 47 | - | - | - | 1 | - | 1 | 1 |
| 168 | | Zusammen | 4891 | - | 4 | 25 | 73 | 113 | 125 | 127 |
| 169 | 4 | I | 3616 | 2 | 1 | 2 | 7 | 22 | 49 | 35 |
| 170 | | II | 3620 | - | - | 8 | 6 | 27 | 28 | 27 |
| 171 | | III | 3058 | - | - | 3 | 13 | 9 | 17 | 22 |
| 172 | | IV | 1319 | - | 1 | 2 | 7 | 6 | 8 | 10 |
| 173 | | V | 408 | - | - | - | - | 3 | 3 | 2 |
| 174 | | VI | 93 | - | - | - | 1 | 1 | 1 | - |
| 175 | | Zusammen | 12114 | 2 | 2 | 15 | 34 | 68 | 106 | 96 |
| 176 | 5 | I | 3878 | - | - | 3 | 3 | 7 | 12 | 16 |
| 177 | | II | 3517 | - | 1 | 3 | 2 | 7 | 12 | 10 |
| 178 | | III | 2587 | - | - | 2 | 3 | 8 | 12 | 7 |
| 179 | | IV | 1015 | - | - | - | 3 | 1 | - | 10 |
| 180 | | V | 265 | - | - | 1 | 1 | 1 | 1 | - |
| 181 | | VI | 44 | - | - | - | - | 1 | - | - |
| 182 | | Zusammen | 11306 | - | 1 | 9 | 12 | 25 | 37 | 43 |
| 183 | 6 oder mehr | I | 3882 | - | - | 3 | 6 | 6 | 12 | 18 |
| 184 | | II | 3526 | - | 1 | 3 | 7 | 4 | 16 | 17 |
| 185 | | III | 2761 | - | 1 | 3 | 3 | 6 | 6 | 9 |
| 186 | | IV | 831 | - | - | - | 1 | - | 1 | 3 |
| 187 | | V | 188 | - | - | - | - | 2 | - | 1 |
| 188 | | VI | 11 | - | - | - | - | - | - | - |
| 189 | | Zusammen | 11199 | - | 2 | 9 | 17 | 18 | 35 | 48 |
| 190 | Insgesamt | I | 17750 | 27 | 151 | 431 | 738 | 817 | 701 | 563 |
| 191 | | II | 17508 | 18 | 147 | 473 | 658 | 754 | 658 | 570 |
| 192 | | III | 14221 | 8 | 111 | 358 | 530 | 527 | 463 | 400 |
| 193 | | IV | 6018 | 3 | 51 | 157 | 260 | 244 | 182 | 168 |
| 194 | | V | 1755 | 1 | 30 | 67 | 76 | 71 | 70 | 50 |
| 195 | | VI | 434 | 1 | 20 | 23 | 21 | 28 | 14 | 10 |
| 196 | | Insgesamt | 57686 | 58 | 510 | 1509 | 2283 | 2441 | 2088 | 1761 |

am 31.12.1996

Höhe der monatlichen Miete bzw. Belastung
Miete bzw. Belastung

| bzw. Belastung von ... DM | | | | | | | | Durchschnittliche monatliche Miete bzw. Belastung ... Gewährung des Wohngeldes | | Lfd. Nr. |
|---------------------------|-----|-----|-----|-----|-----|------|----------------|--|------|----------|
| 400 | 450 | 500 | 600 | 700 | 800 | 900 | 1000 oder mehr | vor | nach | |
| bis unter | | | | | | | | DM | | |
| 450 | 500 | 600 | 700 | 800 | 900 | 1000 | | | | |

Tabellenwohngeld

empfänger

| | | | | | | | | | | |
|------|------|------|------|------|------|------|-------|------|------|-----|
| 171 | 127 | 171 | 119 | 78 | 54 | 41 | 89 | 363 | 265 | 148 |
| 210 | 163 | 244 | 178 | 111 | 87 | 53 | 118 | 393 | 292 | 149 |
| 181 | 147 | 246 | 176 | 121 | 83 | 57 | 111 | 417 | 313 | 150 |
| 97 | 83 | 129 | 109 | 93 | 53 | 44 | 71 | 452 | 341 | 151 |
| 27 | 23 | 35 | 39 | 20 | 20 | 12 | 24 | 436 | 332 | 152 |
| 10 | 9 | 14 | 13 | 6 | 9 | 7 | 8 | 445 | 327 | 153 |
| 696 | 552 | 839 | 634 | 429 | 306 | 214 | 421 | 401 | 298 | 154 |
| 143 | 115 | 195 | 150 | 135 | 116 | 76 | 223 | 595 | 478 | 155 |
| 135 | 131 | 213 | 168 | 143 | 114 | 94 | 301 | 636 | 508 | 156 |
| 91 | 87 | 174 | 164 | 174 | 135 | 93 | 293 | 685 | 547 | 157 |
| 30 | 35 | 71 | 95 | 62 | 62 | 56 | 176 | 749 | 593 | 158 |
| 9 | 6 | 19 | 28 | 20 | 23 | 19 | 54 | 759 | 579 | 159 |
| 2 | 2 | 8 | 6 | 3 | 7 | 8 | 17 | 807 | 588 | 160 |
| 410 | 376 | 680 | 611 | 537 | 457 | 346 | 1064 | 657 | 523 | 161 |
| 49 | 55 | 113 | 107 | 136 | 117 | 114 | 456 | 903 | 752 | 162 |
| 43 | 44 | 108 | 105 | 130 | 110 | 132 | 611 | 962 | 796 | 163 |
| 24 | 23 | 73 | 104 | 113 | 120 | 131 | 621 | 1038 | 860 | 164 |
| 15 | 15 | 28 | 46 | 50 | 54 | 49 | 318 | 1044 | 857 | 165 |
| - | 1 | 4 | 10 | 16 | 12 | 13 | 110 | 1179 | 973 | 166 |
| 1 | 3 | - | 2 | 1 | 4 | 6 | 27 | 1112 | 888 | 167 |
| 132 | 141 | 326 | 374 | 446 | 417 | 445 | 2143 | 986 | 816 | 168 |
| 49 | 61 | 141 | 202 | 255 | 333 | 298 | 2159 | 1156 | 1013 | 169 |
| 27 | 40 | 108 | 161 | 240 | 283 | 334 | 2331 | 1200 | 1046 | 170 |
| 24 | 24 | 79 | 118 | 187 | 237 | 247 | 2078 | 1245 | 1072 | 171 |
| 5 | 7 | 22 | 54 | 55 | 84 | 105 | 953 | 1283 | 1097 | 172 |
| 1 | 2 | 8 | 19 | 22 | 19 | 34 | 295 | 1291 | 1092 | 173 |
| - | - | 1 | 3 | 2 | 3 | 8 | 73 | 1457 | 1218 | 174 |
| 106 | 134 | 359 | 557 | 761 | 959 | 1026 | 7889 | 1212 | 1051 | 175 |
| 29 | 33 | 104 | 198 | 254 | 280 | 357 | 2582 | 1228 | 1069 | 176 |
| 13 | 20 | 66 | 108 | 175 | 231 | 332 | 2537 | 1288 | 1120 | 177 |
| 12 | 16 | 35 | 52 | 107 | 159 | 203 | 1971 | 1327 | 1143 | 178 |
| 5 | 1 | 8 | 18 | 28 | 59 | 73 | 809 | 1370 | 1169 | 179 |
| - | 3 | 3 | 6 | 7 | 8 | 5 | 229 | 1436 | 1223 | 180 |
| - | 1 | - | 1 | 1 | 2 | 5 | 33 | 1514 | 1265 | 181 |
| 59 | 74 | 216 | 383 | 572 | 739 | 975 | 8161 | 1288 | 1115 | 182 |
| 36 | 40 | 105 | 146 | 188 | 268 | 323 | 2731 | 1277 | 1009 | 183 |
| 13 | 22 | 48 | 93 | 129 | 184 | 259 | 2730 | 1364 | 1078 | 184 |
| 10 | 10 | 31 | 71 | 72 | 136 | 180 | 2223 | 1392 | 1089 | 185 |
| 2 | - | 10 | 13 | 27 | 29 | 33 | 712 | 1438 | 1198 | 186 |
| - | - | - | 5 | 6 | 3 | 9 | 162 | 1545 | 1249 | 187 |
| - | - | - | - | - | - | - | 11 | 1709 | 1318 | 188 |
| 61 | 72 | 194 | 328 | 422 | 620 | 804 | 8569 | 1354 | 1069 | 189 |
| 477 | 431 | 829 | 922 | 1046 | 1168 | 1209 | 8240 | 977 | 813 | 190 |
| 441 | 420 | 787 | 813 | 928 | 1009 | 1204 | 8628 | 1008 | 837 | 191 |
| 342 | 307 | 638 | 685 | 774 | 870 | 911 | 7297 | 1037 | 855 | 192 |
| 154 | 141 | 268 | 335 | 315 | 341 | 360 | 3039 | 1032 | 850 | 193 |
| 37 | 35 | 69 | 107 | 91 | 85 | 92 | 874 | 1021 | 838 | 194 |
| 13 | 15 | 23 | 25 | 13 | 25 | 34 | 169 | 930 | 738 | 195 |
| 1464 | 1349 | 2614 | 2887 | 3167 | 3498 | 3810 | 28247 | 1008 | 835 | 196 |

3 Wohngeld insgesamt

3.5 Empfänger von Wohngeld insgesamt nach Haushaltsgröße, Mietenstufe der Gemeinde, und der durchschnittlichen monatlichen

| Lfd. Nr. | Haushalte mit ... Personen | in Gemeinden mit Mieten der Stufe ... | Empfänger insgesamt | davon mit einer monatlichen Miete | | | | | | |
|---------------|----------------------------|---------------------------------------|---------------------|-----------------------------------|-----------|-------|-------|-------|-------|-------|
| | | | | unter 100 | 100 | 150 | 200 | 250 | 300 | 350 |
| | | | | | bis unter | | | | | |
| | | | | 150 | 200 | 250 | 300 | 350 | 400 | |
| Empfänger von | | | | | | | | | | |
| 197 | 1 | I | 28650 | 1515 | 1594 | 1901 | 2216 | 2692 | 3019 | 3232 |
| 198 | | II | 102178 | 3754 | 3048 | 4549 | 6912 | 8834 | 11038 | 11597 |
| 199 | | III | 155120 | 5679 | 4465 | 4987 | 7282 | 10373 | 14135 | 17994 |
| 200 | | IV | 118119 | 2485 | 2106 | 2921 | 4917 | 6852 | 9498 | 11874 |
| 201 | | V | 78944 | 626 | 1505 | 1643 | 2618 | 4107 | 6054 | 7002 |
| 202 | | VI | 19745 | 49 | 119 | 262 | 636 | 799 | 1132 | 1282 |
| 203 | | Zusammen | 502756 | 14108 | 12837 | 16263 | 24581 | 33657 | 44876 | 52981 |
| 204 | 2 | I | 23984 | 138 | 209 | 333 | 597 | 809 | 1232 | 1470 |
| 205 | | II | 59619 | 270 | 383 | 694 | 1266 | 1830 | 2697 | 3552 |
| 206 | | III | 92180 | 452 | 657 | 992 | 1736 | 2390 | 3715 | 5395 |
| 207 | | IV | 61321 | 199 | 339 | 478 | 768 | 1105 | 1780 | 2544 |
| 208 | | V | 33404 | 36 | 79 | 212 | 401 | 600 | 797 | 1076 |
| 209 | | VI | 8553 | 12 | 15 | 19 | 77 | 88 | 167 | 222 |
| 210 | | Zusammen | 279061 | 1107 | 1682 | 2728 | 4845 | 6822 | 10388 | 14199 |
| 211 | 3 | I | 17330 | 33 | 82 | 101 | 235 | 336 | 536 | 643 |
| 212 | | II | 38611 | 85 | 151 | 260 | 395 | 656 | 918 | 1333 |
| 213 | | III | 59129 | 158 | 256 | 466 | 728 | 982 | 1417 | 1937 |
| 214 | | IV | 39572 | 58 | 115 | 187 | 365 | 405 | 701 | 917 |
| 215 | | V | 20610 | 13 | 21 | 82 | 162 | 206 | 337 | 417 |
| 216 | | VI | 4179 | 2 | 3 | 3 | 13 | 20 | 46 | 57 |
| 217 | | Zusammen | 179431 | 349 | 628 | 1099 | 1898 | 2605 | 3955 | 5304 |
| 218 | 4 | I | 11290 | 18 | 51 | 52 | 106 | 123 | 196 | 292 |
| 219 | | II | 22039 | 40 | 81 | 125 | 219 | 309 | 473 | 565 |
| 220 | | III | 33849 | 83 | 146 | 259 | 394 | 481 | 723 | 800 |
| 221 | | IV | 22328 | 27 | 40 | 93 | 155 | 234 | 336 | 454 |
| 222 | | V | 11535 | 4 | 11 | 25 | 49 | 80 | 124 | 160 |
| 223 | | VI | 1898 | - | 2 | 1 | 1 | 12 | 20 | 26 |
| 224 | | Zusammen | 102939 | 172 | 331 | 555 | 924 | 1239 | 1872 | 2297 |
| 225 | 5 | I | 4904 | 12 | 9 | 22 | 39 | 44 | 82 | 104 |
| 226 | | II | 9204 | 19 | 28 | 74 | 72 | 91 | 146 | 207 |
| 227 | | III | 14071 | 20 | 73 | 87 | 108 | 133 | 237 | 283 |
| 228 | | IV | 9327 | 19 | 20 | 34 | 61 | 92 | 125 | 156 |
| 229 | | V | 4376 | 3 | 3 | 3 | 15 | 21 | 42 | 49 |
| 230 | | VI | 719 | - | - | - | 1 | - | 4 | 9 |
| 231 | | Zusammen | 42601 | 73 | 133 | 220 | 296 | 441 | 636 | 808 |
| 232 | 6 oder mehr | I | 3562 | 8 | 10 | 14 | 19 | 39 | 51 | 57 |
| 233 | | II | 7005 | 34 | 35 | 41 | 53 | 65 | 90 | 104 |
| 234 | | III | 10072 | 27 | 39 | 48 | 96 | 115 | 131 | 182 |
| 235 | | IV | 6130 | 11 | 24 | 18 | 30 | 47 | 74 | 81 |
| 236 | | V | 2598 | 4 | 3 | 4 | 3 | 5 | 16 | 16 |
| 237 | | VI | 428 | 1 | - | 1 | 1 | 1 | 1 | 1 |
| 238 | | Zusammen | 29795 | 85 | 111 | 126 | 202 | 272 | 363 | 441 |
| 239 | Insgesamt | I | 89720 | 1724 | 1955 | 2423 | 3212 | 4043 | 5116 | 5798 |
| 240 | | II | 238656 | 4202 | 3726 | 5743 | 8917 | 11785 | 15362 | 17358 |
| 241 | | III | 364421 | 6419 | 5636 | 6839 | 10344 | 14534 | 20358 | 26531 |
| 242 | | IV | 256797 | 2799 | 2644 | 3731 | 6296 | 8735 | 12514 | 16026 |
| 243 | | V | 151467 | 686 | 1622 | 1969 | 3248 | 5019 | 7370 | 8720 |
| 244 | | VI | 35522 | 64 | 139 | 286 | 729 | 920 | 1370 | 1597 |
| 245 | | Insgesamt | 1136583 | 15894 | 15722 | 20991 | 32746 | 45036 | 62090 | 76030 |

am 31.12.1996

Höhe der monatlichen Miete bzw. Belastung
Miete bzw. Belastung

| bzw. Belastung von ... DM | | | | | | | | Durchschnittliche monatliche Miete bzw. Belastung ... Gewährung des Wohngeldes | | Lfd. Nr. |
|---------------------------|-----|-----|-----|-----|-----|------|----------------|--|------|----------|
| 400 | 450 | 500 | 600 | 700 | 800 | 900 | 1000 oder mehr | vor | nach | |
| bis unter | | | | | | | | | | |
| 450 | 500 | 600 | 700 | 800 | 900 | 1000 | | | | |

pauschaliertem Wohngeld

| | | | | | | | | | | |
|-------|-------|--------|--------|--------|-------|-------|-------|------|-----|-----|
| 3237 | 2676 | 3523 | 1712 | 718 | 326 | 140 | 149 | 375 | 205 | 197 |
| 11548 | 10587 | 15242 | 7622 | 3668 | 1856 | 843 | 1080 | 418 | 231 | 198 |
| 19631 | 17978 | 27185 | 13603 | 6190 | 2941 | 1275 | 1402 | 437 | 230 | 199 |
| 14473 | 14977 | 23977 | 11994 | 6036 | 3053 | 1311 | 1645 | 471 | 247 | 200 |
| 7876 | 8448 | 15880 | 10683 | 5933 | 3096 | 1545 | 1928 | 512 | 267 | 201 |
| 1484 | 1626 | 3335 | 2821 | 2219 | 1684 | 955 | 1342 | 603 | 354 | 202 |
| 58249 | 56292 | 89142 | 48435 | 24764 | 12956 | 6069 | 7546 | 456 | 244 | 203 |
| 1930 | 2331 | 5512 | 4671 | 2671 | 1208 | 483 | 390 | 551 | 301 | 204 |
| 4684 | 5460 | 12508 | 11464 | 7284 | 3938 | 1803 | 1786 | 579 | 318 | 205 |
| 7336 | 8783 | 19811 | 17841 | 11575 | 6026 | 2818 | 2713 | 583 | 306 | 206 |
| 3668 | 4645 | 12263 | 12876 | 9640 | 5314 | 2573 | 3129 | 633 | 330 | 207 |
| 1644 | 2116 | 6097 | 6444 | 5187 | 3542 | 2289 | 2884 | 678 | 354 | 208 |
| 319 | 413 | 1120 | 1305 | 1063 | 852 | 677 | 2204 | 798 | 468 | 209 |
| 19581 | 23748 | 57311 | 54601 | 37420 | 20880 | 10643 | 13106 | 608 | 324 | 210 |
| 845 | 1024 | 2531 | 3596 | 3197 | 2221 | 1050 | 900 | 659 | 357 | 211 |
| 1879 | 2234 | 5497 | 6575 | 6850 | 5259 | 3118 | 3401 | 693 | 379 | 212 |
| 2617 | 3373 | 8987 | 10505 | 10201 | 7796 | 4759 | 4947 | 688 | 361 | 213 |
| 1453 | 1916 | 5322 | 6387 | 7064 | 6000 | 3816 | 4866 | 736 | 382 | 214 |
| 619 | 757 | 2394 | 3282 | 3223 | 3108 | 2244 | 3745 | 781 | 405 | 215 |
| 81 | 127 | 290 | 418 | 530 | 571 | 458 | 1560 | 938 | 549 | 216 |
| 7494 | 9431 | 25021 | 30763 | 31065 | 24955 | 15445 | 19419 | 713 | 379 | 217 |
| 375 | 409 | 1202 | 1697 | 1986 | 2146 | 1285 | 1352 | 742 | 400 | 218 |
| 775 | 871 | 2282 | 2639 | 3299 | 3519 | 2735 | 4113 | 776 | 422 | 219 |
| 1175 | 1383 | 3529 | 4346 | 5182 | 5293 | 4149 | 5906 | 768 | 403 | 220 |
| 545 | 768 | 2107 | 2710 | 3439 | 3422 | 2931 | 5007 | 818 | 424 | 221 |
| 262 | 344 | 1002 | 1333 | 1600 | 1679 | 1495 | 3367 | 864 | 449 | 222 |
| 20 | 23 | 98 | 143 | 177 | 224 | 225 | 926 | 1060 | 618 | 223 |
| 3152 | 3798 | 10220 | 12868 | 15683 | 16277 | 12880 | 20671 | 794 | 421 | 224 |
| 130 | 174 | 419 | 529 | 663 | 832 | 720 | 1125 | 809 | 434 | 225 |
| 256 | 266 | 752 | 908 | 1083 | 1302 | 1273 | 2727 | 852 | 462 | 226 |
| 363 | 455 | 1220 | 1440 | 1670 | 2053 | 1817 | 4052 | 843 | 442 | 227 |
| 182 | 245 | 703 | 893 | 1137 | 1208 | 1206 | 3246 | 900 | 466 | 228 |
| 69 | 99 | 298 | 434 | 488 | 589 | 526 | 1737 | 939 | 488 | 229 |
| 6 | 13 | 23 | 34 | 47 | 78 | 81 | 423 | 1200 | 489 | 230 |
| 1006 | 1252 | 3415 | 4238 | 5088 | 6062 | 5623 | 13310 | 869 | 460 | 231 |
| 72 | 100 | 240 | 283 | 321 | 467 | 456 | 1425 | 934 | 491 | 232 |
| 140 | 182 | 435 | 502 | 619 | 674 | 764 | 3267 | 986 | 527 | 233 |
| 234 | 301 | 642 | 813 | 935 | 1024 | 1119 | 4366 | 957 | 500 | 234 |
| 94 | 139 | 283 | 389 | 564 | 597 | 651 | 3128 | 1052 | 546 | 235 |
| 22 | 39 | 106 | 156 | 231 | 268 | 286 | 1439 | 1095 | 568 | 236 |
| 8 | 7 | 14 | 18 | 23 | 27 | 44 | 281 | 1329 | 766 | 237 |
| 570 | 768 | 1720 | 2161 | 2693 | 3057 | 3320 | 13906 | 998 | 524 | 238 |
| 6589 | 6714 | 13427 | 12488 | 9556 | 7200 | 4134 | 5341 | 569 | 309 | 239 |
| 19282 | 19600 | 36716 | 29710 | 22803 | 16542 | 10536 | 16374 | 569 | 312 | 240 |
| 31356 | 32273 | 61374 | 48548 | 35753 | 25133 | 15937 | 23386 | 575 | 302 | 241 |
| 20415 | 22690 | 44655 | 35249 | 27880 | 19594 | 12548 | 21021 | 610 | 318 | 242 |
| 10492 | 11803 | 25777 | 22332 | 16662 | 12282 | 8385 | 15100 | 634 | 330 | 243 |
| 1918 | 2209 | 4880 | 4739 | 4059 | 3436 | 2440 | 6736 | 735 | 430 | 244 |
| 90052 | 95289 | 186829 | 153066 | 116713 | 84187 | 53980 | 87958 | 594 | 316 | 245 |

3 Wohngeld insgesamt

3.6 Empfänger von Wohngeld insgesamt nach Mietenstufe der Gemeinde, Ausstattung der

| Lfd. Nr. | Mietenstufe | Ausstattung der Wohnung 1) | Insgesamt | davon mit einer monatlichen Miete bzw. Belastung je | | | | | | |
|----------|-------------|----------------------------|-----------|---|-----------|-------|-------|-------|-------|---------------|
| | | | | unter 4,00 | 4,00 | 4,50 | 5,00 | 5,50 | 6,00 | 6,50 |
| | | | | | bis unter | | | | | |
| | | | | 4,50 | 5,00 | 5,50 | 6,00 | 6,50 | 7,00 | |
| | | | | | | | | | | Empfänger von |
| 1 | I | Kategorie A | 187286 | 8670 | 3353 | 4099 | 6129 | 6971 | 8860 | 9797 |
| 2 | | Kategorie B | 18472 | 2780 | 895 | 930 | 1240 | 1208 | 1347 | 1248 |
| 3 | | Zusammen | 205758 | 11450 | 4248 | 5029 | 7369 | 8179 | 10207 | 11045 |
| 4 | II | Kategorie A | 406593 | 8607 | 3313 | 4374 | 7037 | 8617 | 12101 | 14642 |
| 5 | | Kategorie B | 38120 | 3325 | 1467 | 1815 | 2560 | 2687 | 2968 | 2813 |
| 6 | | Zusammen | 444713 | 11932 | 4780 | 6189 | 9597 | 11304 | 15069 | 17455 |
| 7 | III | Kategorie A | 617033 | 7359 | 2888 | 3960 | 6440 | 8844 | 13197 | 17579 |
| 8 | | Kategorie B | 54910 | 2519 | 1157 | 1468 | 2139 | 2548 | 3166 | 3321 |
| 9 | | Zusammen | 671943 | 9878 | 4045 | 5428 | 8579 | 11392 | 16363 | 20900 |
| 10 | IV | Kategorie A | 427562 | 3349 | 1292 | 1666 | 2720 | 3560 | 5517 | 7473 |
| 11 | | Kategorie B | 38853 | 1023 | 526 | 631 | 898 | 1039 | 1441 | 1615 |
| 12 | | Zusammen | 466415 | 4372 | 1818 | 2297 | 3618 | 4599 | 6958 | 9088 |
| 13 | V | Kategorie A | 212413 | 1027 | 417 | 582 | 848 | 1112 | 1481 | 2185 |
| 14 | | Kategorie B | 28924 | 344 | 184 | 188 | 323 | 379 | 537 | 653 |
| 15 | | Zusammen | 241337 | 1371 | 601 | 770 | 1171 | 1491 | 2018 | 2838 |
| 16 | VI | Kategorie A | 55870 | 211 | 99 | 99 | 235 | 286 | 325 | 479 |
| 17 | | Kategorie B | 4980 | 67 | 37 | 31 | 58 | 66 | 100 | 126 |
| 18 | | Zusammen | 60850 | 278 | 136 | 130 | 293 | 352 | 425 | 605 |
| 19 | Insgesamt | Kategorie A | 1906757 | 29223 | 11362 | 14780 | 23409 | 29390 | 41481 | 52155 |
| 20 | | Kategorie B | 184259 | 10058 | 4266 | 5063 | 7218 | 7927 | 9559 | 9776 |
| 21 | | Insgesamt | 2091016 | 39281 | 15628 | 19843 | 30627 | 37317 | 51040 | 61931 |

1) Ausstattung der Wohnung

Kategorie A

Beim pauschalierten Wohngeld : Mit Sammelheizung
 Beim spitz berechneten Wohngeld : Mit Sammelheizung und / oder mit Bad (Duschraum)

Kategorie B

Beim pauschalierten Wohngeld : Ohne Sammelheizung
 Beim spitz berechneten Wohngeld : Ohne Sammelheizung und ohne Bad (Duschraum)

am 31.12.1996

Wohnung und Höhe der monatlichen Miete bzw. Belastung je qm Wohnfläche

| qm Wohnfläche von ... DM | | | | | | | | | | Durchschnittliche monatliche Miete bzw. Belastung je qm DM | Lfd. Nr. |
|--------------------------|-------|--------|--------|--------|--------|--------|--------|-------|-----------------------|--|-------------|
| 7,00 | 7,50 | 8,00 | 9,00 | 10,00 | 11,00 | 12,00 | 13,00 | 14,00 | 15,00 oder mehr | | |
| bis unter | | | | | | | | | | | |
| 7,50 | 8,00 | 9,00 | 10,00 | 11,00 | 12,00 | 13,00 | 14,00 | 15,00 | | | |
| Wohngehd insgesamt | | | | | | | | | | | |
| 11318 | 12705 | 28877 | 25923 | 21218 | 13882 | 8663 | 5078 | 3078 | 8665 | 8,55 | 1 |
| 1238 | 1174 | 2028 | 1306 | 1062 | 648 | 412 | 264 | 132 | 560 | 6,97 | 2 |
| 12556 | 13879 | 30905 | 27229 | 22280 | 14530 | 9075 | 5342 | 3210 | 9225 | 8,43 | 3 |
| 18380 | 22770 | 57286 | 61452 | 57945 | 42957 | 28663 | 17314 | 11037 | 30098 | 9,67 | 4 |
| 2769 | 2639 | 4394 | 3133 | 2327 | 1500 | 1010 | 670 | 393 | 1650 | 7,50 | 5 |
| 21149 | 25409 | 61680 | 64585 | 60272 | 44457 | 29673 | 17984 | 11430 | 31748 | 9,51 | 6 |
| 24412 | 30956 | 84542 | 100297 | 96360 | 69326 | 46844 | 29565 | 19248 | 56216 | 10,18 | 7 |
| 3425 | 3458 | 7000 | 5935 | 5506 | 3789 | 2540 | 1718 | 1116 | 4105 | 8,89 | 8 |
| 27837 | 34414 | 91542 | 106232 | 101866 | 73115 | 48384 | 31283 | 20364 | 60321 | 10,08 | 9 |
| 11075 | 14987 | 44388 | 60471 | 65044 | 53557 | 40525 | 28476 | 19673 | 63789 | 11,13 | 10 |
| 1954 | 2161 | 4866 | 5267 | 4693 | 3443 | 2271 | 1562 | 1174 | 4289 | 9,84 | 11 |
| 13029 | 17148 | 49254 | 65738 | 69737 | 57000 | 42796 | 30038 | 20847 | 68078 | 11,03 | 12 |
| 2989 | 3992 | 13273 | 24908 | 29495 | 29545 | 24262 | 16592 | 11002 | 48703 | 12,17 | 13 |
| 823 | 1030 | 2734 | 3328 | 3806 | 3403 | 2599 | 2183 | 1454 | 4956 | 11,29 | 14 |
| 3812 | 5022 | 16007 | 28236 | 33301 | 32948 | 26861 | 18775 | 12456 | 53659 | 12,07 | 15 |
| 629 | 966 | 2814 | 4344 | 5846 | 5965 | 5699 | 4286 | 3114 | 20473 | 13,93 | 16 |
| 180 | 246 | 578 | 539 | 543 | 435 | 417 | 256 | 227 | 1064 | 11,64 | 17 |
| 819 | 1212 | 3392 | 4883 | 6389 | 6400 | 6116 | 4542 | 3341 | 21537 | 13,75 | 18 |
| 68803 | 86376 | 231180 | 277395 | 275908 | 215232 | 153656 | 101311 | 67152 | 227944 | 10,35 | 19 |
| 10399 | 10708 | 21600 | 19508 | 17937 | 13218 | 9249 | 6653 | 4496 | 16624 | 9,00 | 20 |
| 79202 | 97084 | 252780 | 296903 | 293845 | 228450 | 162905 | 107964 | 71648 | 244568 | 10,24 | 21 |

3 Wohngeld insgesamt

3.6 Empfänger von Wohngeld insgesamt nach Mietenstufe der Gemeinde, Ausstattung der

| Lfd. Nr. | Mietenstufe | Ausstattung der Wohnung 1) | Insgesamt | davon mit einer monatlichen Miete bzw. Belastung je | | | | | | |
|---------------|-------------|----------------------------|-----------|---|-----------|------|-------|-------|-------|-------|
| | | | | unter 4,00 | 4,00 | 4,50 | 5,00 | 5,50 | 6,00 | 6,50 |
| | | | | | bis unter | | | | | |
| | | | | 4,50 | 5,00 | 5,50 | 6,00 | 6,50 | 7,00 | |
| Empfänger von | | | | | | | | | | |
| 22 | I | Kategorie A | 114846 | 6452 | 2270 | 2897 | 4249 | 4854 | 5980 | 6619 |
| 23 | | Kategorie B | 1192 | 406 | 81 | 79 | 80 | 71 | 74 | 57 |
| 24 | | Zusammen | 116038 | 6858 | 2351 | 2976 | 4329 | 4925 | 6054 | 6676 |
| 25 | II | Kategorie A | 203390 | 4912 | 1686 | 2298 | 3720 | 4788 | 6680 | 7937 |
| 26 | | Kategorie B | 2667 | 379 | 136 | 190 | 295 | 309 | 328 | 240 |
| 27 | | Zusammen | 206057 | 5291 | 1822 | 2488 | 4015 | 5097 | 7008 | 8177 |
| 28 | III | Kategorie A | 303677 | 3191 | 1137 | 1690 | 2813 | 4258 | 6385 | 8711 |
| 29 | | Kategorie B | 3845 | 241 | 139 | 218 | 314 | 378 | 473 | 470 |
| 30 | | Zusammen | 307522 | 3432 | 1276 | 1908 | 3127 | 4636 | 6858 | 9181 |
| 31 | IV | Kategorie A | 207213 | 1304 | 447 | 593 | 1056 | 1589 | 2629 | 3668 |
| 32 | | Kategorie B | 2405 | 78 | 50 | 83 | 111 | 196 | 221 | 238 |
| 33 | | Zusammen | 209618 | 1382 | 497 | 676 | 1167 | 1785 | 2850 | 3906 |
| 34 | V | Kategorie A | 88339 | 365 | 114 | 175 | 257 | 362 | 543 | 857 |
| 35 | | Kategorie B | 1531 | 19 | 13 | 23 | 32 | 42 | 75 | 104 |
| 36 | | Zusammen | 89870 | 384 | 127 | 198 | 289 | 404 | 618 | 961 |
| 37 | VI | Kategorie A | 24968 | 117 | 31 | 28 | 60 | 96 | 154 | 234 |
| 38 | | Kategorie B | 360 | 6 | 4 | 4 | 8 | 19 | 18 | 22 |
| 39 | | Zusammen | 25328 | 123 | 35 | 32 | 68 | 115 | 172 | 256 |
| 40 | Insgesamt | Kategorie A | 942433 | 16341 | 5685 | 7881 | 12155 | 15947 | 22371 | 28026 |
| 41 | | Kategorie B | 12000 | 1129 | 423 | 597 | 840 | 1015 | 1189 | 1131 |
| 42 | | Insgesamt | 954433 | 17470 | 6108 | 8278 | 12995 | 16962 | 23560 | 29157 |

1) Ausstattung der Wohnung

Kategorie A

Beim pauschalierten Wohngeld : Mit Sammelheizung

Beim spitz berechneten Wohngeld : Mit Sammelheizung und / oder mit Bad (Duschraum)

Kategorie B

Beim pauschalierten Wohngeld : Ohne Sammelheizung

Beim spitz berechneten Wohngeld : Ohne Sammelheizung und ohne Bad (Duschraum)

am 31.12.1996

Wohnung und Höhe der monatlichen Miete bzw. Belastung je qm Wohnfläche

| qm Wohnfläche von ... DM | | | | | | | | | | Durchschnittliche monatliche Miete bzw. Belastung je qm DM | Lfd. Nr. |
|--------------------------|------|------|-------|-------|-------|-------|-------|-------|-----------------------|--|-------------|
| 7,00 | 7,50 | 8,00 | 9,00 | 10,00 | 11,00 | 12,00 | 13,00 | 14,00 | 15,00 oder mehr | | |
| bis unter | | | | | | | | | | | |
| 7,50 | 8,00 | 9,00 | 10,00 | 11,00 | 12,00 | 13,00 | 14,00 | 15,00 | | | |

Tabellenwohngeld

| | | | | | | | | | | | |
|-------|-------|--------|--------|--------|--------|-------|-------|-------|-------|-------|----|
| 7352 | 8342 | 18100 | 15678 | 12099 | 7531 | 4474 | 2579 | 1473 | 3897 | 8,28 | 22 |
| 54 | 42 | 65 | 62 | 36 | 34 | 18 | 7 | 1 | 25 | 5,65 | 23 |
| 7406 | 8384 | 18165 | 15740 | 12135 | 7565 | 4492 | 2586 | 1474 | 3922 | 8,26 | 24 |
| 10006 | 12642 | 30671 | 31791 | 28044 | 21254 | 13772 | 7989 | 4831 | 10369 | 9,38 | 25 |
| 178 | 140 | 189 | 103 | 55 | 31 | 34 | 16 | 12 | 32 | 5,97 | 26 |
| 10184 | 12782 | 30860 | 31894 | 28099 | 21285 | 13806 | 8005 | 4843 | 10401 | 9,35 | 27 |
| 12405 | 16245 | 44978 | 54652 | 50960 | 34136 | 21235 | 13301 | 8405 | 19175 | 9,95 | 28 |
| 386 | 274 | 373 | 211 | 116 | 71 | 41 | 35 | 19 | 86 | 6,68 | 29 |
| 12791 | 16519 | 45351 | 54863 | 51076 | 34207 | 21276 | 13336 | 8424 | 19261 | 9,92 | 30 |
| 5577 | 7528 | 22940 | 32145 | 33822 | 27250 | 20057 | 13757 | 9096 | 23755 | 10,86 | 31 |
| 248 | 224 | 384 | 198 | 108 | 76 | 49 | 39 | 19 | 85 | 7,43 | 32 |
| 5825 | 7752 | 23324 | 32341 | 33930 | 27326 | 20106 | 13796 | 9115 | 23840 | 10,82 | 33 |
| 1277 | 1839 | 6410 | 11670 | 14131 | 13740 | 10546 | 6709 | 4447 | 14897 | 11,66 | 34 |
| 106 | 115 | 269 | 245 | 189 | 124 | 48 | 28 | 23 | 76 | 8,78 | 35 |
| 1383 | 1954 | 6679 | 11815 | 14320 | 13864 | 10594 | 6737 | 4470 | 14973 | 11,62 | 36 |
| 343 | 531 | 1590 | 2560 | 3212 | 3155 | 2823 | 1897 | 1344 | 6793 | 12,75 | 37 |
| 22 | 27 | 66 | 57 | 38 | 25 | 13 | 6 | 7 | 18 | 8,59 | 38 |
| 365 | 558 | 1656 | 2617 | 3250 | 3180 | 2836 | 1903 | 1351 | 6811 | 12,71 | 39 |
| 36960 | 47127 | 124689 | 148496 | 142268 | 107066 | 72907 | 46232 | 29596 | 78886 | 9,95 | 40 |
| 994 | 822 | 1346 | 874 | 542 | 361 | 203 | 131 | 81 | 322 | 6,82 | 41 |
| 37954 | 47949 | 126035 | 149370 | 142810 | 107427 | 73110 | 46363 | 29677 | 79208 | 9,92 | 42 |

3 Wohngeld insgesamt

3.6 Empfänger von Wohngeld insgesamt nach Mietenstufe der Gemeinde, Ausstattung der

| Lfd. Nr. | Mietenstufe | Ausstattung der Wohnung 1) | Insgesamt | davon mit einer monatlichen Miete bzw. Belastung je | | | | | | |
|---------------------------|-------------|----------------------------|-----------|---|-----------|------|-------|-------|-------|-------|
| | | | | unter 4,00 | 4,00 | 4,50 | 5,00 | 5,50 | 6,00 | 6,50 |
| | | | | | bis unter | | | | | |
| | | | | 4,50 | 5,00 | 5,50 | 6,00 | 6,50 | 7,00 | |
| Empfänger von Mietzuschuß | | | | | | | | | | |
| 43 | I | Kategorie A | 97342 | 2500 | 1830 | 2416 | 3711 | 4215 | 5320 | 5957 |
| 44 | | Kategorie B | 946 | 215 | 78 | 72 | 78 | 67 | 70 | 52 |
| 45 | | Zusammen | 98288 | 2715 | 1908 | 2488 | 3789 | 4282 | 5390 | 6009 |
| 46 | II | Kategorie A | 186073 | 1520 | 1298 | 1879 | 3256 | 4287 | 6098 | 7323 |
| 47 | | Kategorie B | 2476 | 209 | 135 | 190 | 290 | 308 | 327 | 238 |
| 48 | | Zusammen | 188549 | 1729 | 1433 | 2069 | 3546 | 4595 | 6425 | 7561 |
| 49 | III | Kategorie A | 289544 | 900 | 871 | 1394 | 2492 | 3871 | 5946 | 8277 |
| 50 | | Kategorie B | 3757 | 168 | 139 | 215 | 312 | 377 | 473 | 469 |
| 51 | | Zusammen | 293301 | 1068 | 1010 | 1609 | 2804 | 4248 | 6419 | 8746 |
| 52 | IV | Kategorie A | 201222 | 361 | 328 | 502 | 939 | 1455 | 2477 | 3495 |
| 53 | | Kategorie B | 2378 | 60 | 48 | 81 | 110 | 196 | 220 | 238 |
| 54 | | Zusammen | 203600 | 421 | 376 | 583 | 1049 | 1651 | 2697 | 3733 |
| 55 | V | Kategorie A | 86598 | 88 | 67 | 149 | 221 | 329 | 505 | 814 |
| 56 | | Kategorie B | 1517 | 13 | 10 | 22 | 32 | 42 | 75 | 103 |
| 57 | | Zusammen | 88115 | 101 | 77 | 171 | 253 | 371 | 580 | 917 |
| 58 | VI | Kategorie A | 24535 | 17 | 17 | 25 | 53 | 90 | 143 | 222 |
| 59 | | Kategorie B | 359 | 5 | 4 | 4 | 8 | 19 | 18 | 22 |
| 60 | | Zusammen | 24894 | 22 | 21 | 29 | 61 | 109 | 161 | 244 |
| 61 | Insgesamt | Kategorie A | 885314 | 5386 | 4411 | 6365 | 10672 | 14247 | 20489 | 26088 |
| 62 | | Kategorie B | 11433 | 670 | 414 | 584 | 830 | 1009 | 1183 | 1122 |
| 63 | | Insgesamt | 896747 | 6056 | 4825 | 6949 | 11502 | 15256 | 21672 | 27210 |

1) Ausstattung der Wohnung

Kategorie A

Beim pauschalierten Wohngeld : Mit Sammelheizung
 Beim spitz berechneten Wohngeld : Mit Sammelheizung und / oder mit Bad (Duschraum)

Kategorie B

Beim pauschalierten Wohngeld : Ohne Sammelheizung
 Beim spitz berechneten Wohngeld : Ohne Sammelheizung und ohne Bad (Duschraum)

am 31.12.1996

Wohnung und Höhe der monatlichen Miete bzw. Belastung je qm Wohnfläche

| qm Wohnfläche von ... DM | | | | | | | | | | Durchschnittliche monatliche Miete bzw. Belastung je qm DM | Lfd. Nr. |
|--------------------------|------|------|-------|-------|-------|-------|-------|-------|-----------------------|--|-------------|
| 7,00 | 7,50 | 8,00 | 9,00 | 10,00 | 11,00 | 12,00 | 13,00 | 14,00 | 15,00 oder mehr | | |
| bis unter | | | | | | | | | | | |
| 7,50 | 8,00 | 9,00 | 10,00 | 11,00 | 12,00 | 13,00 | 14,00 | 15,00 | | | |

Tabellenwohngeld

empfänger

| | | | | | | | | | | | |
|-------|-------|--------|--------|--------|--------|-------|-------|-------|-------|-------|----|
| 6638 | 7604 | 16582 | 14263 | 10811 | 6474 | 3605 | 1932 | 986 | 2498 | 8,33 | 43 |
| 51 | 40 | 63 | 59 | 34 | 28 | 14 | 4 | 1 | 20 | 6,12 | 44 |
| 6689 | 7644 | 16645 | 14322 | 10845 | 6502 | 3619 | 1936 | 987 | 2518 | 8,31 | 45 |
| 9400 | 11960 | 29335 | 30316 | 26694 | 20080 | 12750 | 7233 | 4172 | 8472 | 9,47 | 46 |
| 177 | 139 | 187 | 101 | 54 | 30 | 34 | 16 | 12 | 29 | 6,27 | 47 |
| 9577 | 12099 | 29522 | 30417 | 26748 | 20110 | 12784 | 7249 | 4184 | 8501 | 9,44 | 48 |
| 11966 | 15752 | 43940 | 53497 | 49893 | 33104 | 20369 | 12536 | 7757 | 16979 | 9,98 | 49 |
| 385 | 273 | 371 | 211 | 116 | 71 | 41 | 34 | 18 | 84 | 6,79 | 50 |
| 12351 | 16025 | 44311 | 53708 | 50009 | 33175 | 20410 | 12570 | 7775 | 17063 | 9,94 | 51 |
| 5402 | 7355 | 22550 | 31740 | 33403 | 26878 | 19673 | 13371 | 8772 | 22521 | 10,88 | 52 |
| 247 | 224 | 383 | 196 | 108 | 76 | 49 | 39 | 19 | 84 | 7,49 | 53 |
| 5649 | 7579 | 22933 | 31936 | 33511 | 26954 | 19722 | 13410 | 8791 | 22605 | 10,84 | 54 |
| 1241 | 1788 | 6319 | 11574 | 14031 | 13606 | 10431 | 6618 | 4362 | 14455 | 11,68 | 55 |
| 106 | 115 | 269 | 245 | 189 | 124 | 48 | 28 | 23 | 73 | 8,79 | 56 |
| 1347 | 1903 | 6588 | 11819 | 14220 | 13730 | 10479 | 6646 | 4385 | 14528 | 11,64 | 57 |
| 333 | 526 | 1574 | 2541 | 3189 | 3134 | 2800 | 1874 | 1325 | 6672 | 12,80 | 58 |
| 22 | 27 | 66 | 57 | 38 | 25 | 13 | 6 | 7 | 18 | 8,62 | 59 |
| 355 | 553 | 1640 | 2598 | 3227 | 3159 | 2813 | 1880 | 1332 | 6690 | 12,75 | 60 |
| 34980 | 44985 | 120300 | 143931 | 138021 | 103276 | 69628 | 43564 | 27374 | 71597 | 10,06 | 61 |
| 988 | 818 | 1339 | 869 | 539 | 354 | 199 | 127 | 80 | 308 | 7,04 | 62 |
| 35968 | 45803 | 121639 | 144800 | 138560 | 103630 | 69827 | 43691 | 27454 | 71905 | 10,03 | 63 |

3 Wohngeld insgesamt

3.6 Empfänger von Wohngeld insgesamt nach Mietenstufe der Gemeinde, Ausstattung der

| Lfd. Nr. | Mietenstufe | Ausstattung der Wohnung 1) | Insgesamt | davon mit einer monatlichen Miete bzw. Belastung je | | | | | | |
|----------|-------------|----------------------------|-----------|---|-----------|------|------|------|------|-----------------------------|
| | | | | unter 4,00 | 4,00 | 4,50 | 5,00 | 5,50 | 6,00 | 6,50 |
| | | | | | bis unter | | | | | |
| | | | | 4,50 | 5,00 | 5,50 | 6,00 | 6,50 | 7,00 | |
| | | | | | | | | | | Empfänger von Lastenzuschuß |
| 64 | I | Kategorie A | 17504 | 3952 | 440 | 481 | 538 | 639 | 660 | 662 |
| 65 | | Kategorie B | 246 | 191 | 3 | 7 | 2 | 4 | 4 | 5 |
| 66 | | Zusammen | 17750 | 4143 | 443 | 488 | 540 | 643 | 664 | 667 |
| 67 | II | Kategorie A | 17317 | 3392 | 388 | 419 | 464 | 501 | 582 | 614 |
| 68 | | Kategorie B | 191 | 170 | 1 | - | 5 | 1 | 1 | 2 |
| 69 | | Zusammen | 17508 | 3562 | 389 | 419 | 469 | 502 | 583 | 616 |
| 70 | III | Kategorie A | 14133 | 2291 | 266 | 296 | 321 | 387 | 439 | 434 |
| 71 | | Kategorie B | 88 | 73 | - | 3 | 2 | 1 | - | 1 |
| 72 | | Zusammen | 14221 | 2364 | 266 | 299 | 323 | 388 | 439 | 435 |
| 73 | IV | Kategorie A | 5991 | 943 | 119 | 91 | 117 | 134 | 152 | 173 |
| 74 | | Kategorie B | 27 | 18 | 2 | 2 | 1 | - | 1 | - |
| 75 | | Zusammen | 6018 | 961 | 121 | 93 | 118 | 134 | 153 | 173 |
| 76 | V | Kategorie A | 1741 | 277 | 47 | 26 | 36 | 33 | 38 | 43 |
| 77 | | Kategorie B | 14 | 6 | 3 | 1 | - | - | - | 1 |
| 78 | | Zusammen | 1755 | 283 | 50 | 27 | 36 | 33 | 38 | 44 |
| 79 | VI | Kategorie A | 433 | 100 | 14 | 3 | 7 | 6 | 11 | 12 |
| 80 | | Kategorie B | 1 | 1 | - | - | - | - | - | - |
| 81 | | Zusammen | 434 | 101 | 14 | 3 | 7 | 6 | 11 | 12 |
| 82 | Insgesamt | Kategorie A | 57119 | 10955 | 1274 | 1316 | 1483 | 1700 | 1882 | 1938 |
| 83 | | Kategorie B | 567 | 459 | 9 | 13 | 10 | 6 | 6 | 9 |
| 84 | | Insgesamt | 57686 | 11414 | 1283 | 1329 | 1493 | 1706 | 1888 | 1947 |

1) Ausstattung der Wohnung

Kategorie A

Beim pauschalierten Wohngeld : Mit Sammelheizung

Beim spitz berechneten Wohngeld : Mit Sammelheizung und / oder mit Bad (Duschraum)

Kategorie B

Beim pauschalierten Wohngeld : Ohne Sammelheizung

Beim spitz berechneten Wohngeld : Ohne Sammelheizung und ohne Bad (Duschraum)

am 31.12.1996

Wohnung und Höhe der monatlichen Miete bzw. Belastung je qm Wohnfläche

| qm Wohnfläche von ... DM | | | | | | | | | | Durchschnittliche monatliche Miete bzw. Belastung je qm DM | Lfd. Nr. |
|--------------------------|------|------|-------|-------|-------|-------|-------|-------|-----------------------|--|-------------|
| 7,00 | 7,50 | 8,00 | 9,00 | 10,00 | 11,00 | 12,00 | 13,00 | 14,00 | 15,00 oder mehr | | |
| bis unter | | | | | | | | | | | |
| 7,50 | 8,00 | 9,00 | 10,00 | 11,00 | 12,00 | 13,00 | 14,00 | 15,00 | | | |

Tabellenwohngeld

empfänger

| | | | | | | | | | | | |
|------|------|------|------|------|------|------|------|------|------|-------|----|
| 714 | 738 | 1518 | 1415 | 1288 | 1057 | 869 | 647 | 487 | 1399 | 8,14 | 64 |
| 3 | 2 | 2 | 3 | 2 | 6 | 4 | 3 | - | 5 | 4,40 | 65 |
| 717 | 740 | 1520 | 1418 | 1290 | 1063 | 873 | 650 | 487 | 1404 | 8,10 | 66 |
| 806 | 682 | 1336 | 1475 | 1350 | 1174 | 1022 | 756 | 659 | 1897 | 8,83 | 67 |
| 1 | 1 | 2 | 2 | 1 | 1 | - | - | - | 3 | 3,34 | 68 |
| 607 | 683 | 1338 | 1477 | 1351 | 1175 | 1022 | 756 | 659 | 1900 | 8,80 | 69 |
| 439 | 493 | 1038 | 1155 | 1067 | 1032 | 866 | 765 | 648 | 2196 | 9,67 | 70 |
| 1 | 1 | 2 | - | - | - | - | 1 | 1 | 2 | 3,61 | 71 |
| 440 | 494 | 1040 | 1155 | 1067 | 1032 | 866 | 766 | 649 | 2198 | 9,64 | 72 |
| 175 | 173 | 390 | 405 | 419 | 372 | 384 | 386 | 324 | 1234 | 10,44 | 73 |
| 1 | - | 1 | - | - | - | - | - | - | 1 | 4,33 | 74 |
| 176 | 173 | 391 | 405 | 419 | 372 | 384 | 386 | 324 | 1235 | 10,42 | 75 |
| 36 | 51 | 91 | 96 | 100 | 134 | 115 | 91 | 85 | 442 | 10,97 | 76 |
| - | - | - | - | - | - | - | - | - | 3 | 8,05 | 77 |
| 36 | 51 | 91 | 96 | 100 | 134 | 115 | 91 | 85 | 445 | 10,96 | 78 |
| 10 | 5 | 16 | 19 | 23 | 21 | 23 | 23 | 19 | 121 | 11,05 | 79 |
| - | - | - | - | - | - | - | - | - | - | X | 80 |
| 10 | 5 | 16 | 19 | 23 | 21 | 23 | 23 | 19 | 121 | 11,03 | 81 |
| 1980 | 2142 | 4389 | 4565 | 4247 | 3790 | 3279 | 2668 | 2222 | 7289 | 9,02 | 82 |
| 6 | 4 | 7 | 5 | 3 | 7 | 4 | 4 | 1 | 14 | 4,00 | 83 |
| 1986 | 2146 | 4396 | 4570 | 4250 | 3797 | 3283 | 2672 | 2223 | 7303 | 8,98 | 84 |

3 Wohngeld insgesamt

3.6 Empfänger von Wohngeld insgesamt nach Mietenstufe der Gemeinde, Ausstattung der

| Lfd. Nr. | Mietenstufe | Ausstattung der Wohnung 1) | Insgesamt | davon mit einer monatlichen Miete bzw. Belastung je | | | | | | |
|---------------|-------------|----------------------------|-----------|---|-----------|-------|-------|-------|-------|-------|
| | | | | unter 4,00 | 4,00 | 4,50 | 5,00 | 5,50 | 6,00 | 6,50 |
| | | | | | bis unter | | | | | |
| | | | | 4,50 | 5,00 | 5,50 | 6,00 | 6,50 | 7,00 | |
| Empfänger von | | | | | | | | | | |
| 85 | I | Kategorie A | 72440 | 2218 | 1083 | 1202 | 1880 | 2117 | 2880 | 3178 |
| 86 | | Kategorie B | 17280 | 2374 | 814 | 851 | 1160 | 1137 | 1273 | 1191 |
| 87 | | Zusammen | 89720 | 4592 | 1897 | 2053 | 3040 | 3254 | 4153 | 4369 |
| 88 | II | Kategorie A | 203203 | 3695 | 1627 | 2076 | 3317 | 3829 | 5421 | 6705 |
| 89 | | Kategorie B | 35453 | 2946 | 1331 | 1625 | 2265 | 2378 | 2640 | 2573 |
| 90 | | Zusammen | 238656 | 6641 | 2958 | 3701 | 5582 | 6207 | 8061 | 9278 |
| 91 | III | Kategorie A | 313356 | 4168 | 1751 | 2270 | 3627 | 4586 | 6812 | 8868 |
| 92 | | Kategorie B | 51065 | 2278 | 1018 | 1250 | 1825 | 2170 | 2693 | 2851 |
| 93 | | Zusammen | 364421 | 6446 | 2769 | 3520 | 5452 | 6756 | 9505 | 11719 |
| 94 | IV | Kategorie A | 220349 | 2045 | 845 | 1073 | 1664 | 1971 | 2888 | 3805 |
| 95 | | Kategorie B | 36448 | 945 | 476 | 548 | 787 | 843 | 1220 | 1377 |
| 96 | | Zusammen | 256797 | 2990 | 1321 | 1621 | 2451 | 2814 | 4108 | 5182 |
| 97 | V | Kategorie A | 124074 | 662 | 303 | 407 | 591 | 750 | 938 | 1328 |
| 98 | | Kategorie B | 27393 | 325 | 171 | 165 | 291 | 337 | 462 | 549 |
| 99 | | Zusammen | 151467 | 987 | 474 | 572 | 882 | 1087 | 1400 | 1877 |
| 100 | VI | Kategorie A | 30902 | 94 | 68 | 71 | 175 | 190 | 171 | 245 |
| 101 | | Kategorie B | 4620 | 61 | 33 | 27 | 50 | 47 | 82 | 104 |
| 102 | | Zusammen | 35522 | 155 | 101 | 98 | 225 | 237 | 253 | 349 |
| 103 | Insgesamt | Kategorie A | 964324 | 12882 | 5677 | 7099 | 11254 | 13443 | 19110 | 24129 |
| 104 | | Kategorie B | 172259 | 8929 | 3843 | 4486 | 6378 | 6912 | 8370 | 8645 |
| 105 | | Insgesamt | 1136583 | 21811 | 9520 | 11565 | 17632 | 20355 | 27480 | 32774 |

1) Ausstattung der Wohnung

Kategorie A

Beim pauschalierten Wohngeld : Mit Sammelheizung

Beim spitz berechneten Wohngeld : Mit Sammelheizung und / oder mit Bad (Duschraum)

Kategorie B

Beim pauschalierten Wohngeld : Ohne Sammelheizung

Beim spitz berechneten Wohngeld : Ohne Sammelheizung und ohne Bad (Duschraum)

am 31.12.1996

Wohnung und Höhe der monatlichen Miete bzw. Belastung je qm Wohnfläche

| qm Wohnfläche von ... DM | | | | | | | | | | Durchschnittliche monatliche Miete bzw. Belastung je qm DM | Lfd. Nr. |
|--------------------------|------|------|-------|-------|-------|-------|-------|-------|-----------------------|--|-------------|
| 7,00 | 7,50 | 8,00 | 9,00 | 10,00 | 11,00 | 12,00 | 13,00 | 14,00 | 15,00 oder mehr | | |
| bis unter | | | | | | | | | | | |
| 7,50 | 8,00 | 9,00 | 10,00 | 11,00 | 12,00 | 13,00 | 14,00 | 15,00 | | | |

pauschaliertem Wohngehd

| | | | | | | | | | | | |
|-------|-------|--------|--------|--------|--------|-------|-------|-------|--------|-------|-----|
| 3966 | 4363 | 10777 | 10245 | 9119 | 6351 | 4189 | 2498 | 1605 | 4768 | 9,06 | 85 |
| 1184 | 1132 | 1963 | 1244 | 1026 | 614 | 394 | 257 | 131 | 535 | 7,06 | 86 |
| 5150 | 5495 | 12740 | 11489 | 10145 | 6965 | 4583 | 2756 | 1736 | 5303 | 8,70 | 87 |
| 8374 | 10128 | 26615 | 29661 | 29901 | 21703 | 14891 | 9325 | 6206 | 19729 | 10,01 | 88 |
| 2591 | 2499 | 4205 | 3030 | 2272 | 1469 | 976 | 654 | 381 | 1618 | 7,61 | 89 |
| 10965 | 12627 | 30820 | 32691 | 32173 | 23172 | 15867 | 9979 | 6587 | 21347 | 9,68 | 90 |
| 12007 | 14711 | 39564 | 45645 | 45400 | 35190 | 24609 | 16264 | 10843 | 37041 | 10,43 | 91 |
| 3039 | 3184 | 6627 | 5724 | 5390 | 3718 | 2499 | 1689 | 1097 | 4019 | 9,05 | 92 |
| 15046 | 17895 | 46191 | 51369 | 50790 | 38908 | 27108 | 17947 | 11940 | 41060 | 10,24 | 93 |
| 5498 | 7459 | 21448 | 28326 | 31222 | 26307 | 20468 | 14719 | 10577 | 40034 | 11,40 | 94 |
| 1706 | 1937 | 4482 | 5071 | 4585 | 3367 | 2222 | 1523 | 1155 | 4204 | 9,99 | 95 |
| 7204 | 9396 | 25930 | 33397 | 35807 | 29674 | 22690 | 16242 | 11732 | 44238 | 11,21 | 96 |
| 1712 | 2153 | 6863 | 13238 | 15364 | 15805 | 13716 | 9883 | 6555 | 33806 | 12,57 | 97 |
| 717 | 915 | 2465 | 3083 | 3617 | 3279 | 2551 | 2155 | 1431 | 4880 | 11,41 | 98 |
| 2429 | 3068 | 9328 | 16321 | 18981 | 19084 | 16267 | 12038 | 7986 | 38686 | 12,36 | 99 |
| 286 | 435 | 1224 | 1784 | 2634 | 2810 | 2876 | 2389 | 1770 | 13680 | 14,97 | 100 |
| 168 | 219 | 512 | 482 | 505 | 410 | 404 | 250 | 220 | 1046 | 11,85 | 101 |
| 454 | 654 | 1736 | 2266 | 3139 | 3220 | 3280 | 2639 | 1990 | 14726 | 14,56 | 102 |
| 31843 | 39249 | 106491 | 128899 | 133640 | 108166 | 80749 | 55079 | 37556 | 149058 | 10,81 | 103 |
| 9405 | 9886 | 20254 | 18634 | 17395 | 12857 | 9046 | 6522 | 4415 | 16302 | 9,14 | 104 |
| 41248 | 49135 | 126745 | 147533 | 151035 | 121023 | 89795 | 61601 | 41971 | 165360 | 10,57 | 105 |

**Die folgenden Tabellen
4.1 bis 4.11
beziehen sich ausschließlich auf das
T a b e l l e n w o h n g e l d**

4 Tabellenwohngeld am 31.12.1996

4.1 Empfänger von Tabellenwohngeld nach Haushaltsgröße, monatlichem Familieneinkommen, Besitz-/Wohnverhältnis, Höhe des monatlichen Wohngelds und durchschnittlichem monatlichen Wohngeldanspruch

| Haushalte mit ... Personen | Monatliches Familieneinkommen a) Über ... DM bis einschl. ... DM | | Empfänger insgesamt | davon mit monatlichem Wohngeld von ... DM | | | | | | | | | | | Durchschnittlicher monatlicher Wohngeldanspruch | DM | |
|---------------------------------------|---|-------|---------------------|---|-----------|--------|--------|--------|--------|-------|-------|-------|-------|------|---|-----|---------------|
| | | | | unter 20 | 20 | 50 | 75 | 100 | 150 | 200 | 250 | 300 | 400 | 500 | | | 600 oder mehr |
| | | | | | bis unter | | | | | | | | | | | | |
| | | | Anzahl | | | | | | | | | | | | | | |
| Empfänger von Tabellenwohngeld | | | | | | | | | | | | | | | | | |
| 1 | 250 | 500 | 3991 | 2 | 27 | 50 | 64 | 226 | 334 | 603 | 1075 | 1426 | 179 | 5 | - | 274 | |
| | 250 | 500 | 13300 | 48 | 571 | 602 | 655 | 1983 | 2836 | 3318 | 2045 | 1171 | 69 | 1 | 1 | 195 | |
| | 500 | 750 | 50259 | 243 | 1635 | 2529 | 3662 | 13497 | 17138 | 8758 | 2185 | 581 | 30 | 1 | - | 158 | |
| | 750 | 1 000 | 187538 | 1227 | 11413 | 28445 | 44611 | 75372 | 21700 | 3747 | 759 | 260 | 4 | - | - | 107 | |
| | 1 000 | | 185911 | 23290 | 68314 | 46850 | 28248 | 13987 | 3457 | 1359 | 306 | 96 | 4 | - | - | 58 | |
| | Zusammen | | 440999 | 24810 | 81960 | 78476 | 77240 | 105065 | 45465 | 17785 | 6370 | 3534 | 286 | 7 | 1 | 96 | |
| 2 | 500 | 1 000 | 3118 | 6 | 23 | 21 | 26 | 95 | 162 | 218 | 347 | 1120 | 893 | 183 | 24 | 351 | |
| | 500 | 1 000 | 20726 | 92 | 386 | 522 | 554 | 1865 | 3392 | 5296 | 4224 | 3801 | 547 | 47 | - | 232 | |
| | 1 000 | 1 500 | 78994 | 662 | 4215 | 7896 | 11822 | 25573 | 18240 | 7717 | 2232 | 608 | 26 | 3 | - | 133 | |
| | 1 500 | | 39485 | 4598 | 14977 | 9312 | 5421 | 4057 | 745 | 209 | 91 | 65 | 8 | 2 | - | 59 | |
| | Zusammen | | 142323 | 5358 | 19601 | 17751 | 17823 | 31590 | 22539 | 13440 | 6894 | 5594 | 1474 | 235 | 24 | 132 | |
| 3 | 1 000 | 1 000 | 7753 | 7 | 36 | 56 | 65 | 210 | 351 | 664 | 949 | 2680 | 1914 | 605 | 216 | 357 | |
| | 1 000 | 1 500 | 33636 | 84 | 417 | 534 | 878 | 3490 | 6716 | 8739 | 7037 | 4975 | 718 | 45 | 3 | 227 | |
| | 1 500 | 2 000 | 47570 | 530 | 3119 | 5355 | 6319 | 15422 | 10420 | 4602 | 1335 | 413 | 42 | 9 | 4 | 131 | |
| | 2 000 | | 15829 | 1975 | 5939 | 3723 | 1898 | 1340 | 438 | 258 | 117 | 99 | 37 | 4 | 1 | 63 | |
| | Zusammen | | 104788 | 2596 | 9511 | 9668 | 9160 | 20462 | 17925 | 14263 | 9438 | 8167 | 2711 | 663 | 224 | 168 | |
| 4 | 1 000 | 1 000 | 2855 | 1 | 6 | 2 | 9 | 22 | 70 | 81 | 132 | 495 | 868 | 669 | 500 | 470 | |
| | 1 000 | 1 500 | 17056 | 30 | 104 | 126 | 180 | 559 | 1069 | 1974 | 2572 | 6236 | 3308 | 798 | 100 | 325 | |
| | 1 500 | 2 000 | 37501 | 56 | 317 | 385 | 607 | 2224 | 5297 | 8703 | 9233 | 9210 | 1357 | 109 | 3 | 256 | |
| | 2 000 | 2 500 | 42517 | 160 | 1145 | 2157 | 4123 | 11673 | 12193 | 7198 | 2926 | 848 | 63 | 19 | 12 | 161 | |
| | 2 500 | 3 000 | 32028 | 2322 | 8915 | 7242 | 5611 | 6037 | 1358 | 295 | 119 | 92 | 26 | 8 | 3 | 74 | |
| | 3 000 | | 2662 | 490 | 675 | 323 | 245 | 384 | 234 | 140 | 86 | 56 | 18 | 9 | 2 | 92 | |
| | Zusammen | | 134619 | 3059 | 11162 | 10235 | 10775 | 20899 | 20221 | 18391 | 15068 | 16937 | 5640 | 1612 | 620 | 192 | |
| 5 | 1 000 | 1 000 | 861 | - | 4 | 1 | 1 | 7 | 14 | 25 | 32 | 81 | 142 | 189 | 365 | 548 | |
| | 1 000 | 1 500 | 5155 | - | 13 | 15 | 34 | 96 | 197 | 329 | 512 | 1365 | 1509 | 824 | 261 | 395 | |
| | 1 500 | 2 000 | 16075 | 14 | 98 | 124 | 197 | 565 | 1064 | 1880 | 2780 | 6016 | 2773 | 532 | 32 | 317 | |
| | 2 000 | 2 500 | 19684 | 28 | 142 | 261 | 484 | 1918 | 3620 | 4902 | 4423 | 3404 | 460 | 35 | 7 | 235 | |
| | 2 500 | 3 000 | 23083 | 193 | 1425 | 2254 | 3167 | 7203 | 5378 | 2448 | 720 | 217 | 53 | 17 | 8 | 136 | |
| | 3 000 | | 11515 | 1114 | 3739 | 2461 | 1758 | 1473 | 398 | 198 | 164 | 139 | 47 | 19 | 5 | 75 | |
| | Zusammen | | 76373 | 1349 | 5421 | 5116 | 5641 | 11262 | 10671 | 9782 | 8631 | 11222 | 4984 | 1616 | 678 | 213 | |
| 6 o. mehr | 1 000 | 1 000 | 848 | 2 | 10 | 2 | 4 | 14 | 18 | 37 | 27 | 100 | 106 | 139 | 389 | 586 | |
| | 1 000 | 2 000 | 9915 | 2 | 11 | 27 | 26 | 130 | 249 | 419 | 655 | 2006 | 2493 | 1329 | 1988 | 473 | |
| | 2 000 | 3 000 | 25702 | 18 | 136 | 249 | 434 | 1659 | 3088 | 3982 | 4228 | 6654 | 3106 | 1130 | 984 | 308 | |
| | 3 000 | 4 000 | 17173 | 394 | 1702 | 1812 | 1889 | 3732 | 2671 | 1728 | 1048 | 1132 | 551 | 249 | 265 | 170 | |
| | 4 000 | | 1693 | 114 | 224 | 161 | 108 | 246 | 161 | 138 | 127 | 174 | 101 | 61 | 78 | 209 | |
| | Zusammen | | 55331 | 530 | 2083 | 2245 | 2461 | 5821 | 6187 | 6304 | 6085 | 10066 | 6357 | 3508 | 3684 | 296 | |
| davon | | | | | | | | | | | | | | | | | |
| 6 | | | 32264 | 353 | 1569 | 1679 | 1782 | 4130 | 4241 | 4008 | 3682 | 5613 | 3076 | 1439 | 692 | 249 | |
| 7 | | | 12780 | 121 | 371 | 406 | 498 | 1203 | 1318 | 1494 | 1520 | 2580 | 1661 | 872 | 736 | 301 | |
| 8 | | | 5457 | 36 | 92 | 110 | 127 | 333 | 411 | 528 | 586 | 1105 | 890 | 574 | 665 | 366 | |
| 9 | | | 2524 | 16 | 33 | 33 | 33 | 99 | 142 | 189 | 191 | 475 | 423 | 323 | 567 | 437 | |
| 10 o. mehr | | | 2306 | 4 | 18 | 17 | 21 | 56 | 75 | 85 | 106 | 293 | 307 | 300 | 1024 | 606 | |
| Insgesamt | 250 | 500 | 6612 | 10 | 51 | 67 | 81 | 304 | 454 | 768 | 1234 | 1914 | 808 | 400 | 521 | 342 | |
| | 250 | 500 | 16580 | 50 | 589 | 613 | 677 | 2043 | 2942 | 3490 | 2335 | 2134 | 1031 | 376 | 300 | 236 | |
| | 500 | 750 | 58078 | 257 | 1704 | 2604 | 3775 | 13821 | 17660 | 9620 | 3538 | 3032 | 1263 | 472 | 332 | 181 | |
| | 750 | 1 000 | 209979 | 1311 | 11767 | 28946 | 45118 | 77123 | 24959 | 8869 | 4668 | 4635 | 1650 | 591 | 342 | 124 | |
| | 1 000 | 1 500 | 320539 | 23794 | 72207 | 54736 | 40641 | 43245 | 29570 | 20169 | 12759 | 13678 | 6190 | 2293 | 1257 | 118 | |
| | 1 500 | 2 000 | 149757 | 5390 | 19137 | 15735 | 12971 | 22685 | 17765 | 15708 | 13961 | 17287 | 6047 | 1957 | 1114 | 177 | |
| | 2 000 | 3 000 | 159377 | 4736 | 17844 | 15972 | 15771 | 29963 | 26134 | 19110 | 12552 | 11322 | 3745 | 1213 | 1015 | 163 | |
| | 3 000 | 4 000 | 30559 | 1966 | 6009 | 4503 | 3799 | 5418 | 3192 | 1990 | 1239 | 1288 | 610 | 273 | 272 | 128 | |
| | 4 000 | | 2952 | 188 | 430 | 315 | 267 | 497 | 332 | 241 | 200 | 230 | 108 | 66 | 78 | 174 | |
| | Zusammen | | 954433 | 37702 | 129738 | 123491 | 123100 | 195099 | 123008 | 79965 | 52486 | 55520 | 21452 | 7641 | 5231 | 144 | |

a) Alle Einnahmen der zum Haushalt gehörenden Familienmitglieder abzüglich der Beträge, die nach den §§ 12 bis 17 Wohngeldgesetz abzusetzen sind.

4 Tabellenwohngeld am 31.12.1996

4.1 Empfänger von Tabellenwohngeld nach Haushaltsgröße, monatlichem Familieneinkommen, Besitz-/Wohnverhältnis, Höhe des monatlichen Wohngelds und durchschnittlichem monatlichen Wohngeldanspruch

| Haushalte mit ... Personen Besitz- bzw. Wohn- verhältnis | Empfänger ins- gesamt | davon mit monatlichem Wohngeld von ... DM | | | | | | | | | | 600 oder mehr | Durch- schnitt- licher monat- licher Wohngeld- anspruch | |
|--|-----------------------------|---|-----------|-----|-----|-----|-----|-----|-----|-----|-----|---------------------|---|-----|
| | | unter 20 | 20 | 50 | 75 | 100 | 150 | 200 | 250 | 300 | 400 | | | 500 |
| | | | bis unter | | | | | | | | | | | |
| | | 50 | 75 | 100 | 150 | 200 | 250 | 300 | 400 | 500 | 600 | | | |
| | | Anzahl | | | | | | | | | | | DM | |

Empfänger von Mietzuschuß

| | | | | | | | | | | | | | | |
|--|--------|-------|--------|--------|--------|--------|--------|-------|-------|-------|-------|------|------|-----|
| 1 | 429201 | 24350 | 79930 | 76340 | 75354 | 102127 | 44086 | 17193 | 6143 | 3401 | 270 | 6 | 1 | 96 |
| 2 | 135945 | 5133 | 18699 | 16914 | 16992 | 30225 | 21631 | 12852 | 6582 | 5288 | 1396 | 210 | 23 | 132 |
| 3 | 99897 | 2449 | 9003 | 9228 | 8719 | 19498 | 17160 | 13706 | 9026 | 7744 | 2552 | 604 | 208 | 168 |
| 4 | 122505 | 2568 | 9513 | 8866 | 9505 | 18803 | 18681 | 17216 | 14193 | 15955 | 5227 | 1466 | 512 | 195 |
| 5 | 65067 | 1021 | 4097 | 3941 | 4499 | 9122 | 9154 | 8654 | 7820 | 10261 | 4520 | 1428 | 550 | 220 |
| 6 | 26233 | 243 | 1109 | 1218 | 1326 | 3137 | 3325 | 3274 | 3142 | 4949 | 2692 | 1259 | 559 | 258 |
| 7 | 10313 | 89 | 262 | 301 | 362 | 924 | 1020 | 1182 | 1230 | 2155 | 1426 | 751 | 611 | 308 |
| 8 | 4253 | 24 | 57 | 80 | 95 | 243 | 316 | 413 | 454 | 883 | 692 | 472 | 524 | 370 |
| 9 | 1859 | 9 | 23 | 23 | 25 | 70 | 109 | 147 | 148 | 357 | 310 | 231 | 407 | 432 |
| 10 oder mehr | 1474 | 1 | 13 | 10 | 12 | 41 | 42 | 61 | 76 | 197 | 214 | 193 | 614 | 581 |
| Insgesamt | | | | | | | | | | | | | | |
| Hauptmieter a) | 876615 | 34837 | 119251 | 114094 | 114337 | 180100 | 112999 | 73203 | 47961 | 50257 | 19072 | 6548 | 3956 | 142 |
| Untermieter | 10933 | 315 | 1298 | 1510 | 1629 | 2809 | 1553 | 826 | 441 | 409 | 103 | 25 | 15 | 129 |
| Eigentümer im eigenen Haus b) | 1466 | 49 | 154 | 146 | 125 | 232 | 209 | 156 | 101 | 149 | 72 | 41 | 32 | 193 |
| Heimbewohner | 7217 | 672 | 1935 | 1104 | 738 | 966 | 673 | 464 | 274 | 343 | 41 | 4 | 3 | 105 |
| Mietähnliche Nutzungsbe- rechtigte in Beherbergungs- betrieben | 516 | 14 | 68 | 67 | 60 | 83 | 90 | 49 | 37 | 32 | 11 | 2 | 3 | 150 |
| Insgesamt | 896747 | 35887 | 122706 | 116921 | 116889 | 184190 | 115524 | 74698 | 48814 | 51190 | 19299 | 6620 | 4009 | 142 |

Empfänger von Lastenzuschuß

| | | | | | | | | | | | | | | |
|----------------------------------|-------|------|------|------|------|-------|------|------|------|------|------|------|------|-----|
| 1 | 11798 | 460 | 2030 | 2136 | 1886 | 2938 | 1379 | 592 | 227 | 133 | 16 | 1 | - | 103 |
| 2 | 6378 | 225 | 902 | 837 | 831 | 1365 | 908 | 588 | 312 | 306 | 78 | 25 | 1 | 134 |
| 3 | 4891 | 147 | 508 | 440 | 441 | 964 | 765 | 557 | 412 | 423 | 159 | 59 | 16 | 170 |
| 4 | 12114 | 491 | 1649 | 1369 | 1270 | 2096 | 1540 | 1175 | 875 | 982 | 413 | 146 | 108 | 161 |
| 5 | 11306 | 328 | 1324 | 1175 | 1142 | 2140 | 1517 | 1128 | 811 | 961 | 464 | 188 | 128 | 173 |
| 6 | 6031 | 110 | 460 | 461 | 456 | 993 | 916 | 734 | 540 | 664 | 384 | 180 | 139 | 210 |
| 7 | 2467 | 32 | 109 | 105 | 136 | 279 | 298 | 312 | 290 | 425 | 235 | 121 | 125 | 270 |
| 8 | 1204 | 12 | 35 | 30 | 32 | 90 | 95 | 115 | 132 | 222 | 198 | 102 | 141 | 349 |
| 9 | 665 | 7 | 10 | 10 | 8 | 29 | 33 | 42 | 43 | 118 | 113 | 92 | 160 | 450 |
| 10 oder mehr | 832 | 3 | 5 | 7 | 9 | 15 | 33 | 24 | 30 | 96 | 93 | 107 | 410 | 650 |
| Insgesamt | | | | | | | | | | | | | | |
| Eigentümer im eigenen Haus c) | 50059 | 1539 | 6018 | 5694 | 5366 | 9412 | 6535 | 4568 | 3208 | 3762 | 1900 | 919 | 1138 | 175 |
| Wohnungseigen- tümer d) | 7627 | 276 | 1014 | 876 | 845 | 1497 | 949 | 639 | 464 | 568 | 253 | 102 | 84 | 160 |
| Insgesamt | 57686 | 1815 | 7032 | 6570 | 6211 | 10909 | 7484 | 5267 | 3672 | 4330 | 2153 | 1021 | 1222 | 173 |

a) Einschl. mietähnliche Nutzungsverhältnisse. - b) Nach § 3 Abs. 1 Nr. 4 Wohngeldgesetz, z.B. Eigentümer in Wohngebäuden mit mehr als zwei Wohnungen, gemischtgenutzten Gebäuden, Geschäftshäusern. - c) Nach § 3 Abs. 2 Nr. 1 und Abs. 3 Nr. 1 Wohngeldgesetz, insbesondere Eigentümer in Wohngebäuden mit nicht mehr als zwei Wohnungen (Eigenheime). - d) Einschl. Inhaber eines eigentümlichen Dauerwohnrechts.

4 Tabellenwohngeld am 31.12.1996

4.2 Empfänger von Tabellenwohngeld nach Haushaltsgröße und Anzahl der Kinder im Haushalt

| Haushalte mit ... Personen | Empfänger insgesamt | davon mit ... Kindern a): im Haushalt | | | | | | | | | | |
|---|---------------------|---------------------------------------|--------|--------|-------|-------|-------|------|------|-----|-------------|---|
| | | keine | 1 | 2 | 3 | 4 | 5 | 6 | 7 | 8 | 9 oder mehr | |
| Empfänger von Tabellenwohngeld | | | | | | | | | | | | |
| Anzahl | | | | | | | | | | | | |
| 1 | 440999 | 440560 | 439 | X | X | X | X | X | X | X | X | X |
| 2 | 142323 | 83065 | 59086 | 172 | X | X | X | X | X | X | X | X |
| 3 | 104788 | 16460 | 54611 | 33594 | 123 | X | X | X | X | X | X | X |
| 4 | 134619 | 13897 | 5891 | 104153 | 10819 | 59 | X | X | X | X | X | X |
| 5 | 76373 | 6308 | 1084 | 4406 | 61390 | 2558 | 27 | X | X | X | X | X |
| 6 | 32264 | 3361 | 221 | 679 | 2529 | 24800 | 655 | 19 | X | X | X | X |
| 7 | 12780 | 1589 | 64 | 107 | 449 | 1301 | 9034 | 232 | 4 | X | X | X |
| 8 | 5457 | 804 | 21 | 12 | 73 | 271 | 589 | 3597 | 88 | 2 | X | X |
| 9 | 2524 | 391 | 12 | 3 | 13 | 42 | 146 | 320 | 1557 | 37 | X | 3 |
| 10 oder mehr | 2306 | 337 | 6 | 3 | 4 | 9 | 31 | 96 | 227 | 821 | 772 | 3 |
| Insgesamt | 954433 | 567372 | 121235 | 143129 | 75400 | 29040 | 10482 | 4264 | 1876 | 860 | 775 | 3 |
| Durchschnittlicher monatlicher Wohngeldanspruch in DM | | | | | | | | | | | | |
| 1 | 96 | 96 | 158 | X | X | X | X | X | X | X | X | X |
| 2 | 132 | 117 | 152 | 169 | X | X | X | X | X | X | X | X |
| 3 | 168 | 176 | 158 | 180 | 212 | X | X | X | X | X | X | X |
| 4 | 192 | 234 | 184 | 181 | 256 | 228 | X | X | X | X | X | X |
| 5 | 213 | 259 | 189 | 205 | 204 | 309 | 294 | X | X | X | X | X |
| 6 | 249 | 273 | 222 | 206 | 235 | 245 | 364 | 297 | X | X | X | X |
| 7 | 301 | 302 | 273 | 228 | 253 | 275 | 305 | 420 | X | X | X | X |
| 8 | 366 | 324 | 293 | 345 | 287 | 300 | 335 | 384 | 502 | X | X | X |
| 9 | 437 | 357 | 406 | X | 306 | 324 | 360 | 385 | 476 | 568 | X | X |
| 10 oder mehr | 606 | 420 | 692 | X | X | 346 | 454 | 460 | 502 | 580 | 773 | 3 |
| Insgesamt | 144 | 109 | 157 | 181 | 213 | 253 | 311 | 387 | 480 | 579 | 773 | 3 |
| Empfänger von Mietzuschuß | | | | | | | | | | | | |
| Anzahl | | | | | | | | | | | | |
| 1 | 429201 | 428768 | 433 | X | X | X | X | X | X | X | X | X |
| 2 | 135945 | 78723 | 57057 | 165 | X | X | X | X | X | X | X | X |
| 3 | 99897 | 16025 | 52198 | 31559 | 115 | X | X | X | X | X | X | X |
| 4 | 122505 | 13717 | 5322 | 93694 | 9721 | 51 | X | X | X | X | X | X |
| 5 | 65067 | 6823 | 970 | 4000 | 51086 | 2185 | 23 | X | X | X | X | X |
| 6 | 26233 | 3306 | 180 | 608 | 2141 | 19428 | 554 | 16 | X | X | X | X |
| 7 | 10313 | 1579 | 41 | 96 | 360 | 1063 | 6971 | 199 | 4 | X | X | X |
| 8 | 4253 | 794 | 15 | 11 | 64 | 201 | 480 | 2611 | 76 | 1 | X | X |
| 9 | 1859 | 388 | 11 | 3 | 12 | 39 | 114 | 235 | 1021 | 33 | X | 3 |
| 10 oder mehr | 1474 | 332 | 6 | 3 | 4 | 7 | 29 | 72 | 146 | 513 | 362 | 3 |
| Insgesamt | 896747 | 550455 | 116233 | 130139 | 63503 | 22954 | 8171 | 3133 | 1247 | 547 | 365 | 3 |
| Durchschnittlicher monatlicher Wohngeldanspruch in DM | | | | | | | | | | | | |
| 1 | 96 | 96 | 158 | X | X | X | X | X | X | X | X | X |
| 2 | 132 | 117 | 151 | 171 | X | X | X | X | X | X | X | X |
| 3 | 168 | 177 | 159 | 180 | 213 | X | X | X | X | X | X | X |
| 4 | 195 | 235 | 186 | 184 | 257 | 232 | X | X | X | X | X | X |
| 5 | 220 | 261 | 193 | 207 | 212 | 311 | 267 | X | X | X | X | X |
| 6 | 258 | 274 | 223 | 207 | 239 | 256 | 362 | 316 | X | X | X | X |
| 7 | 308 | 302 | 283 | 238 | 242 | 287 | 314 | 436 | X | X | X | X |
| 8 | 370 | 322 | 280 | 346 | 279 | 306 | 342 | 395 | 482 | X | X | X |
| 9 | 432 | 358 | 418 | X | 308 | 326 | 367 | 389 | 479 | 562 | X | X |
| 10 oder mehr | 581 | 420 | 692 | X | X | 354 | 462 | 463 | 543 | 582 | 780 | 3 |
| Insgesamt | 142 | 109 | 157 | 184 | 220 | 263 | 320 | 398 | 485 | 581 | 778 | 3 |
| Empfänger von Lastenzuschuß | | | | | | | | | | | | |
| Anzahl | | | | | | | | | | | | |
| 1 | 11798 | 11792 | 6 | X | X | X | X | X | X | X | X | X |
| 2 | 6378 | 4342 | 2029 | 7 | X | X | X | X | X | X | X | X |
| 3 | 4891 | 435 | 2413 | 2035 | 8 | X | X | X | X | X | X | X |
| 4 | 12114 | 180 | 369 | 10459 | 1098 | 8 | X | X | X | X | X | X |
| 5 | 11306 | 85 | 114 | 406 | 10304 | 393 | 4 | X | X | X | X | X |
| 6 | 6031 | 55 | 41 | 71 | 388 | 5372 | 101 | 3 | X | X | X | X |
| 7 | 2467 | 10 | 23 | 11 | 89 | 298 | 2063 | 33 | - | X | X | X |
| 8 | 1204 | 10 | 6 | 1 | 9 | 70 | 109 | 986 | 12 | 1 | X | X |
| 9 | 665 | 3 | 1 | - | 1 | 3 | 32 | 85 | 536 | 4 | - | - |
| 10 oder mehr | 832 | 5 | - | - | - | 2 | 2 | 24 | 81 | 308 | 410 | 3 |
| Insgesamt | 57686 | 16917 | 5002 | 12990 | 11897 | 6086 | 2311 | 1131 | 629 | 313 | 410 | 3 |
| Durchschnittlicher monatlicher Wohngeldanspruch in DM | | | | | | | | | | | | |
| 1 | 103 | 103 | 150 | X | X | X | X | X | X | X | X | X |
| 2 | 134 | 115 | 173 | 130 | X | X | X | X | X | X | X | X |
| 3 | 170 | 142 | 157 | 191 | 202 | X | X | X | X | X | X | X |
| 4 | 161 | 162 | 154 | 152 | 250 | 204 | X | X | X | X | X | X |
| 5 | 173 | 157 | 162 | 186 | 168 | 299 | X | X | X | X | X | X |
| 6 | 210 | 222 | 222 | 192 | 214 | 207 | 374 | X | X | X | X | X |
| 7 | 270 | 305 | 256 | 145 | 297 | 223 | 274 | 327 | - | X | X | X |
| 8 | 349 | 434 | 324 | X | 341 | 282 | 303 | 355 | 633 | X | X | X |
| 9 | 450 | X | X | - | X | X | 336 | 372 | 471 | X | - | - |
| 10 oder mehr | 650 | 419 | - | - | - | X | X | 451 | 428 | 576 | 768 | 3 |
| Insgesamt | 173 | 109 | 164 | 159 | 178 | 215 | 281 | 357 | 469 | 576 | 768 | 3 |

a) Personen, für die Kindergeld nach dem Bundeskindergeldgesetz oder eine Leistung im Sinne des § 8 Abs. 1 Bundeskindergeldgesetz gewährt wird.

4 Tabellenwohngeld am 31.12.1996

4.3 Empfänger von Tabellenwohngeld nach Haushaltsgröße und sozialer Stellung

| Haushalte mit ... Personen | Empfänger insgesamt | davon | | | | | | | | | Wohngeldempfänger, wobei der | | | |
|---|------------------------|----------------|--------|-------------|----------|-------------|----------------------|------------|-----------|----------|---------------------------------|-------------|--------------------------------|------|
| | | Erwerbstätige | | | | Arbeitslose | Nichterwerbspersonen | | | | Antragsteller und alle | | Antragsteller, aber nicht alle | |
| | | Selbstständige | Beamte | Angestellte | Arbeiter | | Rentner | Pensionäre | Studenten | Sonstige | Familienmitglieder ... beziehen | | | |
| | | | | | | Sozialhilfe | | | | | Kriegsopferfürsorge | Sozialhilfe | Kriegsopferfürsorge | |
| Empfänger von Tabellenwohngeld | | | | | | | | | | | | | | |
| | | Anzahl | | | | | | | | | | | | |
| 1 | 440999 | 1807 | 368 | 7558 | 20657 | 127231 | 229608 | 877 | 18222 | 34671 | 57210 | 1488 | 12 | 1 |
| 2 | 142323 | 1230 | 203 | 10626 | 17964 | 98714 | 49054 | 98 | 5211 | 21223 | 23699 | 214 | 3008 | 30 |
| 3 | 104788 | 1661 | 488 | 10435 | 26330 | 29412 | 10354 | 56 | 4127 | 21925 | 18796 | 169 | 2697 | 13 |
| 4 | 134619 | 2855 | 1982 | 11174 | 60814 | 31253 | 5568 | 81 | 2009 | 18883 | 16755 | 96 | 2153 | 15 |
| 5 | 76373 | 1721 | 1525 | 5532 | 40877 | 14592 | 2427 | 42 | 486 | 9171 | 9069 | 61 | 1179 | 6 |
| 6 o. mehr | 55331 | 1399 | 796 | 3250 | 30217 | 9398 | 1910 | 31 | 152 | 8178 | 8545 | 46 | 1126 | 7 |
| Insgesamt | 954433 | 10673 | 5362 | 48575 | 196859 | 248600 | 298921 | 1185 | 30207 | 114051 | 134014 | 2074 | 10175 | 72 |
| Durchschnittliche monatliche Bruttoeinnahmen a) in DM | | | | | | | | | | | | | | |
| 1 | 1232 | 976 | 1378 | 1300 | 1264 | 1061 | 1365 | 1443 | 933 | 1108 | 1271 | 1817 | 977 | X |
| 2 | 1779 | 1538 | 2113 | 2133 | 1937 | 1617 | 1873 | 2201 | 1521 | 1599 | 1746 | 2108 | 1856 | 2595 |
| 3 | 2377 | 2126 | 2906 | 2806 | 2717 | 2134 | 2449 | 2804 | 2093 | 2117 | 2232 | 2696 | 2391 | 2854 |
| 4 | 3273 | 2779 | 4164 | 3786 | 3748 | 2629 | 3019 | 3580 | 2598 | 2633 | 2666 | 3195 | 2995 | 3035 |
| 5 | 3952 | 3221 | 4921 | 4547 | 4409 | 3070 | 3491 | 4226 | 3070 | 3101 | 3146 | 3572 | 3555 | 3686 |
| 6 o. mehr | 4854 | 4151 | 5913 | 5574 | 5409 | 3806 | 4268 | 5361 | 3952 | 3886 | 3947 | 4654 | 4614 | 5686 |
| Insgesamt | 2155 | 2479 | 4255 | 3033 | 3576 | 1689 | 1552 | 1917 | 1353 | 2006 | 1961 | 2097 | 2740 | 3112 |
| Durchschnittlicher monatlicher Wohngeldanspruch in DM | | | | | | | | | | | | | | |
| 1 | 96 | 151 | 87 | 103 | 101 | 90 | 91 | 107 | 139 | 124 | 116 | 98 | 186 | X |
| 2 | 132 | 188 | 115 | 119 | 128 | 123 | 111 | 116 | 222 | 178 | 163 | 150 | 158 | 153 |
| 3 | 168 | 233 | 136 | 146 | 140 | 164 | 151 | 119 | 250 | 208 | 202 | 208 | 188 | 190 |
| 4 | 192 | 277 | 114 | 165 | 152 | 231 | 204 | 150 | 306 | 257 | 264 | 271 | 242 | 228 |
| 5 | 213 | 315 | 117 | 178 | 174 | 279 | 236 | 187 | 352 | 282 | 292 | 330 | 270 | 273 |
| 6 o. mehr | 296 | 379 | 153 | 239 | 258 | 387 | 321 | 275 | 410 | 344 | 357 | 422 | 344 | 420 |
| Insgesamt | 144 | 258 | 121 | 147 | 164 | 144 | 101 | 118 | 185 | 201 | 182 | 135 | 217 | 210 |
| Empfänger von Mietzuschuß | | | | | | | | | | | | | | |
| | | Anzahl | | | | | | | | | | | | |
| 1 | 429201 | 1678 | 354 | 7463 | 20206 | 125876 | 221303 | 853 | 18146 | 33322 | 55339 | 1413 | 12 | 1 |
| 2 | 135945 | 1075 | 191 | 10354 | 17518 | 35673 | 45616 | 92 | 5177 | 20249 | 22974 | 199 | 2876 | 26 |
| 3 | 99897 | 1402 | 434 | 9860 | 25458 | 28299 | 9397 | 47 | 4061 | 20939 | 18223 | 164 | 2574 | 11 |
| 4 | 122505 | 2131 | 1190 | 9665 | 55599 | 29199 | 4801 | 55 | 1922 | 17943 | 16371 | 94 | 2072 | 13 |
| 5 | 65067 | 1090 | 695 | 4162 | 34596 | 13287 | 2102 | 24 | 448 | 8663 | 8938 | 60 | 1132 | 6 |
| 6 o. mehr | 44132 | 725 | 270 | 2086 | 23186 | 8313 | 1655 | 17 | 122 | 7758 | 8303 | 45 | 1056 | 4 |
| Insgesamt | 896747 | 8101 | 3134 | 43590 | 176563 | 240647 | 284874 | 1088 | 29876 | 108874 | 130048 | 1975 | 9722 | 61 |
| Durchschnittliche monatliche Bruttoeinnahmen a) in DM | | | | | | | | | | | | | | |
| 1 | 1237 | 979 | 1397 | 1300 | 1269 | 1061 | 1376 | 1448 | 934 | 1118 | 1281 | 1829 | 977 | X |
| 2 | 1783 | 1557 | 2107 | 2137 | 1940 | 1619 | 1885 | 2193 | 1520 | 1598 | 1747 | 2100 | 1860 | 2659 |
| 3 | 2377 | 2133 | 2902 | 2807 | 2720 | 2132 | 2449 | 2757 | 2092 | 2115 | 2230 | 2694 | 2398 | 2368 |
| 4 | 3240 | 2789 | 4035 | 3755 | 3720 | 2620 | 3006 | 3597 | 2589 | 2620 | 2665 | 3212 | 2996 | 3085 |
| 5 | 3874 | 3232 | 4837 | 4470 | 4354 | 3051 | 3485 | 3994 | 3043 | 3076 | 3140 | 3570 | 3560 | 3686 |
| 6 o. mehr | 4687 | 4117 | 5798 | 5386 | 5272 | 3766 | 4239 | 4991 | 3888 | 3857 | 3938 | 4648 | 4617 | X |
| Insgesamt | 2081 | 2315 | 3792 | 2882 | 3447 | 1662 | 1552 | 1788 | 1343 | 1998 | 1967 | 2110 | 2741 | 2913 |
| Durchschnittlicher monatlicher Wohngeldanspruch in DM | | | | | | | | | | | | | | |
| 1 | 96 | 151 | 85 | 102 | 100 | 90 | 91 | 107 | 139 | 124 | 115 | 98 | 186 | X |
| 2 | 132 | 185 | 114 | 118 | 128 | 123 | 111 | 118 | 222 | 178 | 162 | 149 | 158 | 162 |
| 3 | 168 | 234 | 136 | 145 | 139 | 164 | 151 | 124 | 251 | 207 | 201 | 204 | 187 | 183 |
| 4 | 195 | 280 | 125 | 168 | 155 | 232 | 205 | 154 | 306 | 257 | 263 | 271 | 241 | 208 |
| 5 | 220 | 319 | 121 | 187 | 181 | 280 | 236 | 206 | 356 | 282 | 290 | 331 | 266 | 273 |
| 6 o. mehr | 299 | 387 | 160 | 250 | 256 | 380 | 318 | 283 | 412 | 341 | 354 | 419 | 338 | X |
| Insgesamt | 142 | 248 | 124 | 146 | 162 | 141 | 100 | 116 | 184 | 200 | 181 | 135 | 215 | 196 |
| Empfänger von Lastenzuschuß | | | | | | | | | | | | | | |
| | | Anzahl | | | | | | | | | | | | |
| 1 | 11798 | 129 | 14 | 95 | 451 | 1355 | 8305 | 24 | 76 | 1349 | 1871 | 75 | - | - |
| 2 | 6378 | 155 | 12 | 272 | 446 | 1041 | 3438 | 6 | 34 | 974 | 725 | 15 | 132 | 4 |
| 3 | 4891 | 259 | 54 | 575 | 872 | 1113 | 957 | 9 | 66 | 986 | 513 | 5 | 123 | 2 |
| 4 | 12114 | 724 | 792 | 1509 | 5215 | 2054 | 767 | 26 | 87 | 940 | 384 | 2 | 81 | 2 |
| 5 | 11306 | 631 | 830 | 1370 | 6281 | 1305 | 325 | 18 | 38 | 508 | 231 | 1 | 47 | - |
| 6 o. mehr | 11199 | 674 | 526 | 1164 | 7031 | 1085 | 255 | 14 | 30 | 420 | 242 | 1 | 70 | 3 |
| Insgesamt | 57686 | 2572 | 2228 | 4985 | 20296 | 7953 | 14047 | 97 | 331 | 5177 | 3966 | 99 | 453 | 11 |
| Durchschnittliche monatliche Bruttoeinnahmen a) in DM | | | | | | | | | | | | | | |
| 1 | 1046 | 935 | 898 | 1261 | 1029 | 1052 | 1077 | 1273 | 805 | 862 | 959 | 1583 | - | - |
| 2 | 1689 | 1404 | 2210 | 1999 | 1817 | 1567 | 1715 | 2320 | 1604 | 1621 | 1706 | 2216 | 1785 | X |
| 3 | 2394 | 2088 | 2891 | 2794 | 2651 | 2203 | 2451 | 3048 | 2181 | 2158 | 2279 | 3097 | 2246 | X |
| 4 | 3600 | 2728 | 4356 | 3984 | 4045 | 2753 | 3104 | 3544 | 2806 | 2886 | 2718 | X | 2979 | X |
| 5 | 4398 | 3202 | 4992 | 4760 | 4712 | 3264 | 3531 | 4536 | 3380 | 3536 | 3378 | X | 3442 | - |
| 6 o. mehr | 5512 | 4189 | 5972 | 5911 | 5862 | 4111 | 4458 | 5811 | 4213 | 4427 | 4267 | X | 4557 | X |
| Insgesamt | 3292 | 2993 | 4906 | 4355 | 4705 | 2500 | 1556 | 3372 | 2292 | 2171 | 1779 | 1828 | 2724 | 4216 |
| Durchschnittlicher monatlicher Wohngeldanspruch in DM | | | | | | | | | | | | | | |
| 1 | 103 | 144 | 133 | 114 | 107 | 93 | 98 | 112 | 165 | 135 | 119 | 101 | - | - |
| 2 | 134 | 208 | 125 | 136 | 139 | 126 | 114 | 87 | 215 | 194 | 186 | 168 | 173 | X |
| 3 | 170 | 228 | 135 | 154 | 145 | 151 | 151 | 92 | 226 | 223 | 235 | 324 | 214 | X |
| 4 | 161 | 268 | 98 | 143 | 116 | 215 | 195 | 141 | 312 | 254 | 317 | X | 274 | X |
| 5 | 173 | 307 | 113 | 151 | 139 | 268 | 237 | 161 | 310 | 286 | 344 | X | 373 | - |
| 6 o. mehr | 285 | 371 | 149 | 220 | 265 | 436 | 342 | 265 | 401 | 411 | 437 | X | 427 | X |
| Insgesamt | 173 | 291 | 117 | 163 | 176 | 213 | 118 | 148 | 259 | 222 | 198 | 133 | 262 | 287 |

a) Alle Einnahmen der zum Haushalt gehörenden Familienmitglieder, jedoch ohne die Aufwendungen zur Erwerbung, Sicherung und Erhaltung der Einnahmen (§ 12 Wohngeldgesetz) sowie die Einnahmen zur Verringerung der Miete oder Belastung (§ 13 Wohngeldgesetz).

4 Tabellenwohngeld am 31.12.1996

4.4 Empfänger von Tabellenwohngeld nach Haushaltsgröße, Fläche, Bezugsfertigkeit und Ausstattung der Wohnung

| Haushalte mit ... Personen | Wohnfläche von ... qm | Empfänger insgesamt | davon in Wohnraum, der ... bezugsfertig geworden ist | | | | | | | | | | | |
|---------------------------------------|-----------------------|---------------------|--|----------|---------|-----------------------|----------|---------|-----------------------|--|-----------------------|--|-----------------------|--|
| | | | bis 20.6.1948 a) | | | 21.6.1948 a) bis 1965 | | | 1966 bis 1971 | | 1972 bis 1977 | | 1978 o. später | |
| | | | ohne | mit | | ohne | mit | | mit | | mit | | mit | |
| | | | Sammelheizung | | | Sammelheizung | | | sonstiger Ausstattung | Sammelheizung und mit Bad o. Duschraum | sonstiger Ausstattung | Sammelheizung und mit Bad o. Duschraum | sonstiger Ausstattung | Sammelheizung und mit Bad o. Duschraum |
| | | | und ohne | oder mit | und mit | und ohne | oder mit | und mit | | | | | | |
| Bad oder Duschraum | | | Bad oder Duschraum | | | | | | | | | | | |
| Empfänger von Tabellenwohngeld | | | | | | | | | | | | | | |
| 1 | unter 40 | 120562 | 1515 | 4519 | 17454 | 1176 | 7265 | 34756 | 978 | 15208 | 624 | 12295 | 1200 | 23572 |
| | 40 b. u. 60 | 214926 | 2279 | 7149 | 28067 | 1132 | 15546 | 67425 | 677 | 21401 | 229 | 24706 | 467 | 45854 |
| | 60 b. u. 80 | 83427 | 744 | 3665 | 11320 | 240 | 5119 | 25259 | 436 | 11742 | 103 | 9353 | 157 | 15289 |
| | 80 oder mehr | 22084 | 243 | 1822 | 4010 | 96 | 1400 | 5044 | 167 | 2887 | 36 | 2641 | 55 | 3683 |
| | Zusammen | 440999 | 4781 | 17149 | 60851 | 2644 | 29330 | 132484 | 2258 | 51238 | 992 | 48995 | 1879 | 88398 |
| 2 | unter 40 | 7769 | 142 | 374 | 1180 | 145 | 613 | 1930 | 71 | 601 | 41 | 567 | 181 | 1924 |
| | 40 b. u. 60 | 49709 | 412 | 1549 | 6177 | 276 | 4053 | 16812 | 183 | 4251 | 59 | 3782 | 114 | 12041 |
| | 60 b. u. 80 | 60313 | 278 | 1463 | 6249 | 94 | 2691 | 16337 | 297 | 8725 | 57 | 6976 | 144 | 17002 |
| | 80 oder mehr | 24532 | 115 | 1089 | 3611 | 30 | 852 | 4721 | 98 | 3409 | 38 | 3554 | 62 | 6953 |
| | Zusammen | 142323 | 947 | 4475 | 17217 | 545 | 8209 | 39800 | 649 | 16986 | 195 | 14879 | 501 | 37920 |
| 3 | unter 40 | 3290 | 42 | 181 | 505 | 41 | 242 | 672 | 35 | 174 | 25 | 209 | 167 | 997 |
| | 40 b. u. 60 | 18380 | 223 | 765 | 3025 | 104 | 1651 | 6288 | 92 | 1146 | 20 | 1150 | 49 | 3867 |
| | 60 b. u. 80 | 48779 | 176 | 1001 | 4996 | 68 | 1728 | 12379 | 163 | 6317 | 34 | 5707 | 94 | 16116 |
| | 80 oder mehr | 34339 | 62 | 787 | 4405 | 20 | 717 | 5902 | 88 | 3679 | 36 | 4783 | 105 | 13755 |
| | Zusammen | 104788 | 503 | 2734 | 12931 | 233 | 4338 | 25241 | 378 | 11316 | 115 | 11849 | 415 | 34735 |
| 4 | unter 40 | 2630 | 31 | 148 | 272 | 41 | 235 | 408 | 36 | 101 | 24 | 107 | 249 | 978 |
| | 40 b. u. 60 | 11736 | 198 | 673 | 2103 | 107 | 1247 | 4034 | 57 | 575 | 19 | 589 | 80 | 2054 |
| | 60 b. u. 80 | 50856 | 163 | 1024 | 4823 | 62 | 1891 | 12554 | 195 | 6980 | 45 | 6523 | 101 | 16495 |
| | 80 b. u. 100 | 44284 | 63 | 624 | 3946 | 34 | 620 | 6950 | 104 | 5418 | 35 | 7069 | 106 | 19315 |
| | 100 b. u. 120 | 15379 | 18 | 296 | 2036 | 9 | 232 | 2419 | 8 | 1142 | 17 | 1531 | 56 | 7615 |
| | 120 oder mehr | 9794 | 5 | 191 | 1306 | 4 | 145 | 1460 | 13 | 511 | 9 | 724 | 36 | 5330 |
| | Zusammen | 134619 | 478 | 2956 | 14486 | 257 | 4370 | 27825 | 413 | 14727 | 149 | 16543 | 628 | 51787 |
| 5 | unter 40 | 901 | 7 | 61 | 88 | 14 | 94 | 129 | 18 | 40 | 5 | 20 | 94 | 331 |
| | 40 b. u. 60 | 4213 | 83 | 301 | 734 | 69 | 511 | 1329 | 48 | 154 | 10 | 141 | 78 | 755 |
| | 60 b. u. 80 | 18338 | 134 | 578 | 2145 | 53 | 1055 | 5018 | 111 | 2181 | 18 | 2326 | 56 | 4663 |
| | 80 b. u. 100 | 27398 | 45 | 448 | 2501 | 19 | 523 | 4353 | 80 | 3525 | 26 | 4643 | 62 | 11173 |
| | 100 b. u. 120 | 14252 | 25 | 268 | 1676 | 8 | 229 | 2162 | 20 | 1005 | 9 | 1328 | 46 | 7476 |
| | 120 oder mehr | 11271 | 8 | 206 | 1513 | 5 | 185 | 1721 | 13 | 586 | 5 | 677 | 38 | 6314 |
| | Zusammen | 76373 | 302 | 1862 | 8657 | 168 | 2597 | 14712 | 290 | 7491 | 73 | 9135 | 374 | 30712 |
| 6 o. mehr | unter 40 | 395 | 8 | 31 | 32 | 3 | 51 | 54 | 9 | 14 | 1 | 6 | 41 | 145 |
| | 40 b. u. 60 | 2203 | 58 | 175 | 315 | 60 | 299 | 553 | 29 | 64 | 2 | 46 | 97 | 505 |
| | 60 b. u. 80 | 8247 | 112 | 457 | 1122 | 54 | 747 | 2240 | 68 | 882 | 18 | 891 | 73 | 1583 |
| | 80 b. u. 100 | 16488 | 79 | 541 | 1853 | 40 | 559 | 2823 | 85 | 2179 | 26 | 2921 | 60 | 5328 |
| | 100 b. u. 120 | 12109 | 41 | 414 | 1652 | 18 | 345 | 1843 | 15 | 761 | 12 | 1131 | 57 | 5820 |
| | 120 oder mehr | 15889 | 20 | 406 | 2402 | 6 | 324 | 2553 | 17 | 732 | 15 | 947 | 62 | 8405 |
| | Zusammen | 55331 | 312 | 2024 | 7376 | 181 | 2325 | 10066 | 223 | 4632 | 74 | 5942 | 390 | 21786 |
| Insgesamt | unter 40 | 135547 | 1745 | 5314 | 19531 | 1420 | 8500 | 37949 | 1147 | 16138 | 720 | 13204 | 1932 | 27947 |
| | 40 b. u. 60 | 301167 | 3253 | 10606 | 40421 | 1748 | 23307 | 96441 | 1086 | 27591 | 339 | 30414 | 885 | 65076 |
| | 60 b. u. 80 | 269960 | 1607 | 8188 | 30655 | 571 | 13231 | 73787 | 1270 | 36827 | 275 | 31776 | 625 | 71148 |
| | 80 b. u. 100 | 146147 | 498 | 3947 | 16238 | 196 | 3639 | 25270 | 539 | 18871 | 156 | 23001 | 371 | 53421 |
| | 100 b. u. 120 | 56409 | 152 | 1807 | 7923 | 64 | 1450 | 9231 | 97 | 4432 | 62 | 5712 | 214 | 25265 |
| | 120 oder mehr | 45203 | 68 | 1338 | 6750 | 29 | 1042 | 7450 | 72 | 2531 | 46 | 3236 | 160 | 22481 |
| | Zusammen | 954433 | 7323 | 31200 | 121518 | 4028 | 51169 | 250128 | 4211 | 106390 | 1598 | 107343 | 4187 | 265338 |

a) im Land Berlin 24.6.1948, im Saarland 1.4.1948.

4 Tabellenwohngeld am 31.12.1996

4.5 Empfänger von Tabellenwohngeld nach Haushaltsgröße, Mietenstufe der Gemeinde, Bezugsfertigkeit und Ausstattung der Wohnung

| Haushalte mit ... Personen | Mietenstufe | Empfänger ins- gesamt | davon in Wohnraum, der ... bezugsfertig geworden ist | | | | | | |
|-------------------------------|-------------|-----------------------------|--|----------|---------|--------------------------|--|---------------------|---------|
| | | | bis 1965 | | | 1966 bis 1977 | | 1978 bis 1991 | ab 1992 |
| | | | ohne | mit | | mit | | | |
| | | | Sammelheizung | | | sonstiger Ausstattung | Sammel- heizung und mit Bad oder Duschraum | | |
| | | | und ohne | oder mit | und mit | | | | |
| | | | Bad oder Duschraum | | | | | | |

Empfänger von Tabellenwohngeld

Anzahl

| | | | | | | | | | |
|-------------|----------|--------|-------|-------|--------|------|--------|--------|--------|
| 1 | I | 39552 | 717 | 5913 | 11235 | 688 | 8665 | 7491 | 4843 |
| | II | 88494 | 1773 | 9618 | 35695 | 728 | 20918 | 13299 | 6469 |
| | III | 143139 | 1995 | 14314 | 66041 | 895 | 31268 | 20369 | 8257 |
| | IV | 105315 | 1489 | 10227 | 48792 | 543 | 24869 | 13597 | 5798 |
| | V | 49772 | 1143 | 4797 | 24609 | 325 | 10973 | 5860 | 2065 |
| | VI | 14727 | 308 | 1610 | 6963 | 71 | 3540 | 1787 | 448 |
| | Zusammen | 440999 | 7425 | 46479 | 193335 | 3250 | 100233 | 62397 | 27880 |
| 2 | I | 16641 | 104 | 1916 | 4418 | 164 | 3153 | 3108 | 3778 |
| | II | 30464 | 298 | 2797 | 11503 | 193 | 6436 | 4979 | 4258 |
| | III | 47305 | 598 | 4194 | 20051 | 278 | 10672 | 6654 | 4858 |
| | IV | 31911 | 306 | 2597 | 13902 | 158 | 7773 | 4140 | 3035 |
| | V | 12358 | 158 | 946 | 5523 | 44 | 2931 | 1711 | 1045 |
| | VI | 3644 | 28 | 234 | 1620 | 7 | 900 | 572 | 283 |
| | Zusammen | 142323 | 1492 | 12684 | 57017 | 844 | 31865 | 21164 | 17257 |
| 3 | I | 13900 | 40 | 1035 | 3418 | 95 | 2398 | 2734 | 4180 |
| | II | 23231 | 130 | 1645 | 7875 | 104 | 4602 | 4207 | 4668 |
| | III | 33889 | 329 | 2443 | 13262 | 159 | 7567 | 5158 | 4971 |
| | IV | 22382 | 150 | 1291 | 8943 | 108 | 5869 | 3118 | 2903 |
| | V | 9096 | 78 | 570 | 3720 | 18 | 2192 | 1341 | 1177 |
| | VI | 2290 | 9 | 88 | 954 | 9 | 537 | 437 | 256 |
| | Zusammen | 104788 | 736 | 7072 | 38172 | 493 | 23165 | 16995 | 18155 |
| 4 | I | 21132 | 37 | 1202 | 4683 | 100 | 3224 | 4386 | 7500 |
| | II | 31163 | 145 | 1740 | 9414 | 127 | 6147 | 6232 | 7358 |
| | III | 42500 | 320 | 2534 | 14355 | 184 | 10558 | 7363 | 7186 |
| | IV | 26897 | 157 | 1277 | 9230 | 119 | 7796 | 4228 | 4090 |
| | V | 10274 | 71 | 506 | 3622 | 27 | 2853 | 1683 | 1512 |
| | VI | 2653 | 5 | 67 | 1007 | 5 | 692 | 508 | 369 |
| | Zusammen | 134619 | 735 | 7326 | 42311 | 562 | 31270 | 24400 | 28015 |
| 5 | I | 14066 | 20 | 813 | 3214 | 78 | 1966 | 3366 | 4609 |
| | II | 18529 | 88 | 1076 | 5541 | 72 | 3442 | 3941 | 4369 |
| | III | 23467 | 217 | 1511 | 7891 | 127 | 5374 | 4290 | 4057 |
| | IV | 13942 | 111 | 735 | 4608 | 70 | 3937 | 2333 | 2148 |
| | V | 5123 | 34 | 286 | 1670 | 15 | 1593 | 835 | 690 |
| | VI | 1246 | - | 38 | 445 | 1 | 314 | 269 | 179 |
| | Zusammen | 76373 | 470 | 4459 | 23369 | 363 | 16626 | 15034 | 16052 |
| 6 oder mehr | I | 10747 | 20 | 871 | 2995 | 54 | 1329 | 2591 | 2887 |
| | II | 14176 | 79 | 1154 | 4664 | 64 | 2148 | 3061 | 3006 |
| | III | 17222 | 263 | 1500 | 5586 | 110 | 3353 | 3351 | 3059 |
| | IV | 9171 | 103 | 586 | 2882 | 48 | 2486 | 1699 | 1367 |
| | V | 3247 | 26 | 207 | 1032 | 20 | 1039 | 523 | 400 |
| | VI | 768 | 2 | 31 | 283 | 1 | 219 | 159 | 73 |
| | Zusammen | 55331 | 493 | 4349 | 17442 | 297 | 10574 | 11384 | 10792 |
| Insgesamt | I | 116038 | 938 | 11750 | 29963 | 1179 | 20735 | 23676 | 27797 |
| | II | 206057 | 2513 | 18030 | 74692 | 1288 | 43693 | 35713 | 30128 |
| | III | 307522 | 3722 | 26496 | 127186 | 1753 | 68792 | 47185 | 32388 |
| | IV | 209618 | 2316 | 16713 | 88357 | 1046 | 52730 | 29115 | 19341 |
| | V | 89870 | 1510 | 7312 | 40176 | 449 | 21581 | 11953 | 6889 |
| | VI | 25328 | 352 | 2068 | 11272 | 94 | 6202 | 3732 | 1608 |
| | Zusammen | 954433 | 11351 | 82369 | 371646 | 5809 | 213733 | 151374 | 118151 |

4 Tabellenwohngeld am 31.12.1996

4.5 Empfänger von Tabellenwohngeld nach Haushaltsgröße, Mietenstufe der Gemeinde, Bezugsfertigkeit und Ausstattung der Wohnung

| Haushalte mit ... Personen | Mietenstufe | Empfänger insgesamt | davon in Wohnraum, der ... bezugsfertig geworden ist | | | | | | |
|----------------------------|-------------|---------------------|--|----------|---------|-----------------------|---|---------------|---------|
| | | | bis 1965 | | | 1966 bis 1977 | | 1978 bis 1991 | ab 1992 |
| | | | ohne | mit | | mit | | | |
| | | | Sammelheizung | | | sonstiger Ausstattung | Sammelheizung und mit Bad oder Duschaum | | |
| | | | und ohne | oder mit | und mit | | | | |
| | | | Bad oder Duschaum | | | | | | |

Empfänger von Tabellenwohngeld

Überschreitung der Höchstbeträge für Miete/Belastung nach § 8 Wohngeldgesetz

| | | | | | | | | | |
|-----------|-------------|--------|-------|-------|--------|-------|--------|--------|-------|
| 1 | I | 27029 | 313 | 4053 | 8190 | 450 | 6012 | 4883 | 3128 |
| | II | 65845 | 1080 | 7439 | 27489 | 476 | 15672 | 9569 | 4120 |
| | III | 107725 | 1220 | 11060 | 52357 | 608 | 23264 | 14599 | 4617 |
| | IV | 75281 | 971 | 7752 | 37005 | 283 | 17533 | 8985 | 2752 |
| | V | 34449 | 841 | 3555 | 18243 | 125 | 7271 | 3524 | 890 |
| | VI | 9578 | 166 | 1081 | 4770 | 32 | 2424 | 946 | 139 |
| | Zusammen | 319907 | 4611 | 34940 | 148054 | 1974 | 72176 | 42506 | 15646 |
| | 2 | I | 12269 | 53 | 1273 | 3409 | 117 | 2471 | 2368 |
| II | 23732 | 172 | 2046 | 9242 | 143 | 5328 | 3932 | 2869 | |
| III | 36013 | 317 | 2998 | 15868 | 188 | 8875 | 4899 | 2868 | |
| IV | 23485 | 146 | 1860 | 10807 | 91 | 6115 | 2941 | 1525 | |
| V | 8655 | 108 | 662 | 4115 | 27 | 2198 | 1125 | 420 | |
| VI | 2486 | 19 | 151 | 1182 | 5 | 639 | 353 | 137 | |
| Zusammen | 106640 | 815 | 8990 | 44623 | 571 | 25626 | 15618 | 10397 | |
| 3 | I | 10434 | 21 | 716 | 2727 | 76 | 1899 | 2104 | 2891 |
| | II | 18143 | 70 | 1187 | 6282 | 77 | 3890 | 3438 | 3199 |
| | III | 24908 | 159 | 1642 | 9861 | 95 | 6213 | 3899 | 3039 |
| | IV | 15916 | 75 | 792 | 6603 | 54 | 4576 | 2291 | 1525 |
| | V | 6097 | 50 | 384 | 2622 | 11 | 1623 | 913 | 494 |
| | VI | 1552 | 5 | 46 | 697 | 4 | 404 | 281 | 115 |
| | Zusammen | 77050 | 380 | 4767 | 28792 | 317 | 18605 | 12926 | 11263 |
| | 4 | I | 15364 | 18 | 812 | 3647 | 74 | 2470 | 3351 |
| II | | 23262 | 76 | 1134 | 7211 | 90 | 4923 | 5036 | 4792 |
| III | | 28687 | 123 | 1427 | 9903 | 107 | 8046 | 5244 | 3837 |
| IV | | 17233 | 54 | 667 | 6323 | 49 | 5514 | 2799 | 1827 |
| V | | 5946 | 37 | 290 | 2196 | 15 | 1917 | 998 | 493 |
| VI | | 1617 | 3 | 37 | 698 | 3 | 477 | 280 | 119 |
| Zusammen | | 92109 | 311 | 4367 | 29978 | 338 | 23347 | 17708 | 16060 |
| 5 | | I | 10001 | 6 | 509 | 2477 | 53 | 1422 | 2561 |
| | II | 12947 | 34 | 674 | 4046 | 40 | 2463 | 3034 | 2656 |
| | III | 14385 | 63 | 788 | 5016 | 60 | 3677 | 2795 | 1986 |
| | IV | 7717 | 32 | 318 | 2759 | 24 | 2338 | 1389 | 857 |
| | V | 2441 | 17 | 146 | 839 | 7 | 845 | 397 | 190 |
| | VI | 591 | - | 18 | 269 | - | 150 | 105 | 49 |
| | Zusammen | 48082 | 152 | 2453 | 15406 | 184 | 10895 | 10281 | 8711 |
| | 6 oder mehr | I | 6652 | 6 | 503 | 2056 | 25 | 804 | 1721 |
| II | | 8536 | 27 | 640 | 3155 | 41 | 1208 | 1979 | 1486 |
| III | | 8274 | 67 | 664 | 3079 | 30 | 1614 | 1722 | 1098 |
| IV | | 3969 | 20 | 221 | 1500 | 13 | 1006 | 605 | 404 |
| V | | 1070 | 6 | 71 | 403 | 7 | 309 | 186 | 88 |
| VI | | 249 | - | 6 | 125 | 1 | 73 | 32 | 12 |
| Zusammen | | 28750 | 126 | 2105 | 10318 | 117 | 5014 | 6445 | 4625 |
| Insgesamt | | I | 81749 | 417 | 7866 | 22506 | 795 | 15078 | 16988 |
| | II | 152465 | 1459 | 13120 | 57425 | 867 | 33484 | 26988 | 19122 |
| | III | 219992 | 1949 | 18579 | 96084 | 1088 | 51689 | 33158 | 17445 |
| | IV | 143601 | 1298 | 11610 | 64997 | 514 | 37082 | 19210 | 8890 |
| | V | 58658 | 1059 | 5108 | 28418 | 192 | 14163 | 7143 | 2575 |
| | VI | 16073 | 213 | 1339 | 7741 | 45 | 4167 | 1997 | 571 |
| | Zusammen | 672538 | 6395 | 57622 | 277171 | 3501 | 155663 | 105484 | 66702 |

4 Tabellenwohngeld am 31.12.1996

4.5 Empfänger von Tabellenwohngeld nach Haushaltsgröße, Mietenstufe der Gemeinde, Bezugsfertigkeit und Ausstattung der Wohnung

| Haushalte mit ... Personen | Mietenstufe | Empfänger insgesamt | davon in Wohnraum, der ... bezugsfertig geworden ist | | | | | | |
|----------------------------|-------------|---------------------|--|----------|---------|-----------------------|---|---------------|---------|
| | | | bis 1965 | | | 1966 bis 1977 | | 1978 bis 1991 | ab 1992 |
| | | | ohne | mit | | mit | | | |
| | | | Sammelheizung | | | sonstiger Ausstattung | Sammelheizung und mit Bad oder Duschaum | 1978 bis 1991 | ab 1992 |
| | | | und ohne | oder mit | und mit | | | | |
| Bad oder Duschaum | | | | | | | | | |
| Empfänger von Mietzuschuß | | | | | | | | | |
| Anzahl | | | | | | | | | |
| 1 | I | 36279 | 526 | 4893 | 10080 | 634 | 8166 | 7239 | 4761 |
| | II | 84985 | 1614 | 8800 | 34258 | 689 | 20277 | 12964 | 6383 |
| | III | 140255 | 1929 | 13942 | 64855 | 882 | 30453 | 20013 | 8181 |
| | IV | 103845 | 1468 | 10103 | 48159 | 536 | 24379 | 13434 | 5766 |
| | V | 49283 | 1132 | 4763 | 24372 | 325 | 10825 | 5810 | 2056 |
| | VI | 14554 | 307 | 1603 | 6906 | 70 | 3464 | 1759 | 445 |
| | Zusammen | 429201 | 6976 | 44104 | 188610 | 3136 | 97564 | 61219 | 27592 |
| 2 | I | 14861 | 87 | 1591 | 3853 | 132 | 2735 | 2788 | 3675 |
| | II | 28557 | 285 | 2533 | 10820 | 177 | 5959 | 4657 | 4132 |
| | III | 45674 | 587 | 4086 | 19478 | 268 | 10160 | 6318 | 4777 |
| | IV | 31147 | 305 | 2555 | 13640 | 157 | 7524 | 3962 | 3004 |
| | V | 12128 | 158 | 940 | 5432 | 44 | 2863 | 1659 | 1032 |
| | VI | 3578 | 28 | 232 | 1602 | 7 | 881 | 551 | 277 |
| | Zusammen | 135945 | 1450 | 11937 | 54825 | 785 | 30116 | 19935 | 16897 |
| 3 | I | 12579 | 35 | 908 | 3070 | 80 | 2205 | 2351 | 3930 |
| | II | 21802 | 126 | 1542 | 7437 | 96 | 4348 | 3786 | 4467 |
| | III | 32589 | 327 | 2400 | 12856 | 159 | 7271 | 4767 | 4809 |
| | IV | 21763 | 149 | 1277 | 8723 | 106 | 5728 | 2952 | 2828 |
| | V | 8921 | 77 | 563 | 3659 | 17 | 2165 | 1282 | 1158 |
| | VI | 2243 | 9 | 88 | 934 | 9 | 529 | 419 | 255 |
| | Zusammen | 99897 | 723 | 6778 | 36679 | 467 | 22246 | 15557 | 17447 |
| 4 | I | 17516 | 35 | 1041 | 3965 | 93 | 2905 | 3242 | 6235 |
| | II | 27543 | 140 | 1597 | 8546 | 123 | 5789 | 5093 | 6255 |
| | III | 39442 | 317 | 2473 | 13614 | 183 | 10134 | 6392 | 6329 |
| | IV | 25578 | 157 | 1254 | 8874 | 118 | 7562 | 3811 | 3802 |
| | V | 9866 | 69 | 503 | 3491 | 27 | 2793 | 1554 | 1429 |
| | VI | 2560 | 5 | 67 | 993 | 5 | 679 | 467 | 344 |
| | Zusammen | 122505 | 723 | 6935 | 39489 | 549 | 29862 | 20559 | 24394 |
| 5 | I | 10188 | 20 | 677 | 2538 | 69 | 1672 | 1971 | 3241 |
| | II | 15012 | 87 | 976 | 4718 | 69 | 3123 | 2789 | 3250 |
| | III | 20880 | 217 | 1452 | 7263 | 125 | 5123 | 3384 | 3316 |
| | IV | 12927 | 109 | 717 | 4344 | 69 | 3818 | 1983 | 1887 |
| | V | 4858 | 34 | 284 | 1601 | 15 | 1564 | 734 | 626 |
| | VI | 1202 | - | 37 | 440 | 1 | 312 | 244 | 168 |
| | Zusammen | 65067 | 467 | 4143 | 20904 | 348 | 15612 | 11105 | 12488 |
| 6 oder mehr | I | 6865 | 17 | 679 | 2152 | 45 | 1007 | 1268 | 1697 |
| | II | 10650 | 78 | 1016 | 3745 | 58 | 1880 | 2001 | 1872 |
| | III | 14461 | 260 | 1429 | 5001 | 107 | 3159 | 2395 | 2110 |
| | IV | 8340 | 101 | 580 | 2680 | 48 | 2394 | 1361 | 1176 |
| | V | 3059 | 26 | 205 | 985 | 20 | 1019 | 445 | 359 |
| | VI | 757 | 2 | 31 | 282 | 1 | 218 | 153 | 70 |
| | Zusammen | 44132 | 484 | 3940 | 14845 | 279 | 9677 | 7623 | 7284 |
| Insgesamt | I | 98288 | 720 | 9789 | 25638 | 1053 | 18690 | 18859 | 23539 |
| | II | 188549 | 2330 | 16464 | 69524 | 1212 | 41370 | 31290 | 26359 |
| | III | 293301 | 3637 | 25782 | 123067 | 1724 | 66300 | 43289 | 29522 |
| | IV | 203600 | 2289 | 16486 | 86420 | 1034 | 51405 | 27503 | 18463 |
| | V | 88115 | 1496 | 7258 | 39540 | 448 | 21229 | 11484 | 6660 |
| | VI | 24894 | 351 | 2058 | 11157 | 93 | 6083 | 3593 | 1559 |
| | Zusammen | 896747 | 10823 | 77837 | 355346 | 5564 | 205077 | 135998 | 106102 |

4 Tabellenwohngeld am 31.12.1996

4.5 Empfänger von Tabellenwohngeld nach Haushaltsgröße, Mietenstufe der Gemeinde, Bezugsfertigkeit und Ausstattung der Wohnung

| Haushalte mit ... Personen | Mietenstufe | Empfänger insgesamt | davon in Wohnraum, der ... bezugsfertig geworden ist | | | | | | 1978 bis 1991 | ab 1992 |
|----------------------------|-------------|---------------------|--|----------|---------|-----------------------|---|--|---------------|---------|
| | | | bis 1965 | | | 1966 bis 1977 | | | | |
| | | | ohne | mit | | mit | | | | |
| | | | Sammelheizung | | | sonstiger Ausstattung | Sammelheizung und mit Bad oder Duschaum | | | |
| | | | und ohne | oder mit | und mit | | | | | |
| Bad oder Duschaum | | | | | | | | | | |

Empfänger von Mietzuschuß

Durchschnittliche monatliche Miete in DM

| | | | | | | | | | |
|-------------|----------|------|-----|-----|------|-----|------|------|------|
| 1 | I | 414 | 224 | 321 | 399 | 337 | 432 | 441 | 502 |
| | II | 451 | 273 | 361 | 438 | 360 | 475 | 494 | 537 |
| | III | 467 | 289 | 374 | 455 | 386 | 499 | 509 | 546 |
| | IV | 487 | 313 | 398 | 477 | 368 | 519 | 528 | 555 |
| | V | 512 | 365 | 425 | 511 | 358 | 546 | 545 | 573 |
| | VI | 541 | 358 | 438 | 535 | 410 | 592 | 581 | 579 |
| | Zusammen | 472 | 301 | 379 | 465 | 365 | 502 | 507 | 541 |
| | | | | | | | | | |
| 2 | I | 562 | 308 | 400 | 520 | 460 | 574 | 601 | 649 |
| | II | 602 | 341 | 446 | 560 | 487 | 645 | 665 | 700 |
| | III | 606 | 349 | 450 | 570 | 483 | 668 | 668 | 713 |
| | IV | 643 | 367 | 481 | 614 | 479 | 698 | 706 | 733 |
| | V | 679 | 455 | 520 | 651 | 558 | 739 | 734 | 765 |
| | VI | 735 | 456 | 549 | 703 | 604 | 783 | 799 | 834 |
| | Zusammen | 619 | 362 | 456 | 587 | 484 | 672 | 675 | 704 |
| | | | | | | | | | |
| 3 | I | 686 | 341 | 474 | 622 | 556 | 690 | 718 | 770 |
| | II | 729 | 392 | 521 | 665 | 567 | 759 | 803 | 830 |
| | III | 724 | 398 | 520 | 667 | 542 | 776 | 800 | 851 |
| | IV | 774 | 440 | 551 | 726 | 535 | 819 | 848 | 881 |
| | V | 810 | 513 | 605 | 765 | 613 | 865 | 873 | 906 |
| | VI | 899 | 522 | 615 | 854 | 642 | 953 | 954 | 981 |
| | Zusammen | 743 | 417 | 528 | 691 | 553 | 788 | 808 | 838 |
| | | | | | | | | | |
| 4 | I | 775 | 383 | 533 | 704 | 602 | 764 | 798 | 858 |
| | II | 818 | 438 | 570 | 746 | 635 | 834 | 890 | 919 |
| | III | 806 | 428 | 567 | 744 | 601 | 845 | 876 | 928 |
| | IV | 858 | 449 | 594 | 804 | 563 | 892 | 921 | 966 |
| | V | 896 | 568 | 670 | 841 | 696 | 940 | 954 | 981 |
| | VI | 1001 | 628 | 734 | 952 | 863 | 1051 | 1032 | 1060 |
| | Zusammen | 827 | 447 | 576 | 768 | 607 | 860 | 885 | 919 |
| | | | | | | | | | |
| 5 | I | 846 | 445 | 588 | 776 | 681 | 849 | 885 | 937 |
| | II | 885 | 450 | 632 | 820 | 644 | 892 | 963 | 1000 |
| | III | 876 | 464 | 624 | 819 | 627 | 913 | 953 | 1009 |
| | IV | 925 | 493 | 631 | 866 | 608 | 967 | 999 | 1044 |
| | V | 953 | 640 | 724 | 893 | 691 | 996 | 1023 | 1041 |
| | VI | 1038 | - | 771 | 1007 | X | 1050 | 1047 | 1146 |
| | Zusammen | 892 | 480 | 629 | 833 | 640 | 926 | 958 | 997 |
| | | | | | | | | | |
| 6 oder mehr | I | 930 | 545 | 669 | 893 | 722 | 945 | 990 | 1036 |
| | II | 986 | 533 | 754 | 955 | 849 | 982 | 1073 | 1110 |
| | III | 959 | 538 | 732 | 932 | 679 | 992 | 1045 | 1094 |
| | IV | 1019 | 539 | 728 | 991 | 724 | 1040 | 1093 | 1150 |
| | V | 1023 | 564 | 779 | 974 | 824 | 1053 | 1115 | 1145 |
| | VI | 1080 | X | 773 | 1058 | X | 1120 | 1095 | 1162 |
| | Zusammen | 979 | 539 | 729 | 948 | 741 | 1007 | 1057 | 1097 |
| | | | | | | | | | |
| Insgesamt | I | 616 | 262 | 413 | 570 | 431 | 599 | 644 | 762 |
| | II | 625 | 313 | 449 | 573 | 462 | 634 | 700 | 801 |
| | III | 616 | 349 | 452 | 568 | 474 | 664 | 683 | 796 |
| | IV | 638 | 356 | 459 | 593 | 457 | 691 | 704 | 806 |
| | V | 650 | 402 | 490 | 610 | 440 | 714 | 717 | 821 |
| | VI | 689 | 374 | 479 | 655 | 482 | 745 | 770 | 883 |
| | Zusammen | 628 | 345 | 452 | 583 | 458 | 666 | 691 | 794 |
| | | | | | | | | | |

4 Tabellenwohngeld am 31.12.1996

4.5 Empfänger von Tabellenwohngeld nach Haushaltsgröße, Mietenstufe der Gemeinde, Bezugsfertigkeit und Ausstattung der Wohnung

| Haushalte mit ... Personen | Mietenstufe | Empfänger insgesamt | davon in Wohnraum, der ... bezugsfertig geworden ist | | | | | | | |
|----------------------------|-------------|---------------------|--|----------|---------|-----------------------|---|--|---------------|---------|
| | | | bis 1965 | | | 1966 bis 1977 | | | 1978 bis 1991 | ab 1992 |
| | | | ohne | mit | | mit | | | | |
| | | | Sammelheizung | | | sonstiger Ausstattung | Sammelheizung und mit Bad oder Duschaum | | | |
| | | | und ohne | oder mit | und mit | | | | | |
| Bad oder Duschaum | | | | | | | | | | |

Empfänger von Mietzuschuß

Überschreitung der Höchstbeträge für Miete nach § 8 Wohngeldgesetz

| | | | | | | | | | |
|-------------|----------|--------|------|-------|--------|------|--------|-------|-------|
| 1 | I | 25445 | 237 | 3603 | 7646 | 419 | 5740 | 4733 | 3067 |
| | II | 64218 | 1040 | 7076 | 26900 | 463 | 15336 | 9346 | 4057 |
| | III | 106491 | 1210 | 10938 | 51926 | 602 | 22869 | 14385 | 4561 |
| | IV | 74627 | 966 | 7720 | 36763 | 282 | 17291 | 8875 | 2730 |
| | V | 34266 | 840 | 3545 | 18171 | 125 | 7215 | 3487 | 883 |
| | VI | 9514 | 186 | 1079 | 4753 | 31 | 2402 | 926 | 137 |
| | Zusammen | 314561 | 4479 | 33961 | 146159 | 1922 | 70853 | 41752 | 15435 |
| 2 | I | 11148 | 43 | 1105 | 3094 | 98 | 2189 | 2131 | 2488 |
| | II | 22556 | 166 | 1916 | 8873 | 135 | 5013 | 3684 | 2769 |
| | III | 34968 | 314 | 2951 | 15537 | 183 | 8540 | 4640 | 2803 |
| | IV | 22981 | 145 | 1844 | 10661 | 91 | 5949 | 2793 | 1498 |
| | V | 8506 | 108 | 659 | 4060 | 27 | 2160 | 1084 | 408 |
| | VI | 2446 | 19 | 150 | 1171 | 5 | 629 | 339 | 133 |
| | Zusammen | 102605 | 795 | 8625 | 43396 | 539 | 24480 | 14671 | 10099 |
| 3 | I | 9424 | 18 | 632 | 2471 | 66 | 1765 | 1796 | 2676 |
| | II | 17004 | 68 | 1112 | 5946 | 70 | 3707 | 3077 | 3024 |
| | III | 23829 | 159 | 1607 | 9523 | 95 | 5982 | 3567 | 2896 |
| | IV | 15429 | 75 | 784 | 6435 | 53 | 4464 | 2159 | 1459 |
| | V | 5945 | 49 | 378 | 2565 | 10 | 1601 | 864 | 478 |
| | VI | 1514 | 5 | 46 | 682 | 4 | 396 | 267 | 114 |
| | Zusammen | 73145 | 374 | 4559 | 27622 | 298 | 17915 | 11730 | 10647 |
| 4 | I | 12198 | 16 | 686 | 3049 | 69 | 2217 | 2365 | 3796 |
| | II | 20034 | 73 | 1016 | 6453 | 87 | 4628 | 3997 | 3780 |
| | III | 26003 | 120 | 1379 | 9267 | 106 | 7692 | 4380 | 3065 |
| | IV | 18098 | 54 | 650 | 6018 | 48 | 5311 | 2441 | 1576 |
| | V | 5601 | 35 | 287 | 2086 | 15 | 1871 | 882 | 425 |
| | VI | 1540 | 3 | 37 | 686 | 3 | 466 | 248 | 97 |
| | Zusammen | 81474 | 301 | 4049 | 27559 | 328 | 22185 | 14313 | 12799 |
| 5 | I | 6647 | 6 | 400 | 1891 | 44 | 1201 | 1362 | 1743 |
| | II | 9841 | 33 | 592 | 3316 | 38 | 2197 | 1988 | 1677 |
| | III | 12109 | 63 | 736 | 4468 | 59 | 3454 | 1993 | 1336 |
| | IV | 6845 | 30 | 303 | 2526 | 23 | 2233 | 1088 | 642 |
| | V | 2212 | 17 | 144 | 781 | 7 | 826 | 303 | 134 |
| | VI | 557 | - | 17 | 266 | - | 149 | 86 | 39 |
| | Zusammen | 38211 | 149 | 2192 | 13248 | 171 | 10060 | 6820 | 5571 |
| 6 oder mehr | I | 3707 | 4 | 342 | 1392 | 22 | 587 | 694 | 666 |
| | II | 5858 | 26 | 528 | 2387 | 36 | 1010 | 1140 | 731 |
| | III | 6290 | 66 | 608 | 2600 | 28 | 1453 | 1000 | 535 |
| | IV | 3342 | 19 | 218 | 1345 | 13 | 940 | 536 | 271 |
| | V | 934 | 6 | 69 | 368 | 7 | 294 | 132 | 58 |
| | VI | 244 | - | 6 | 124 | 1 | 72 | 30 | 11 |
| | Zusammen | 20375 | 121 | 1771 | 8216 | 107 | 4356 | 3532 | 2272 |
| Insgesamt | I | 68569 | 324 | 6768 | 19543 | 718 | 13699 | 13081 | 14436 |
| | II | 139511 | 1406 | 12240 | 53875 | 829 | 31891 | 23232 | 16038 |
| | III | 209690 | 1932 | 18213 | 93321 | 1073 | 49990 | 29965 | 15196 |
| | IV | 139322 | 1289 | 11519 | 63748 | 510 | 36188 | 17892 | 8176 |
| | V | 57464 | 1055 | 5082 | 28031 | 191 | 13967 | 6752 | 2386 |
| | VI | 15815 | 213 | 1335 | 7682 | 44 | 4114 | 1896 | 531 |
| | Zusammen | 630371 | 6219 | 55157 | 266200 | 3365 | 149849 | 92818 | 56763 |

4 Tabellenwohngeld am 31.12.1996

4.5 Empfänger von Tabellenwohngeld nach Haushaltsgröße, Mietstufe der Gemeinde, Bezugsfertigkeit und Ausstattung der Wohnung

| Haushalte mit ... Personen | Mietstufe | Empfänger insgesamt | davon in Wohnraum, der ... bezugsfertig geworden ist | | | | | | |
|-----------------------------|-----------|---------------------|--|----------|---------|-----------------------|---|---------------|---------|
| | | | bis 1965 | | | 1966 bis 1977 | | 1978 bis 1991 | ab 1992 |
| | | | ohne | mit | | mit | | | |
| | | | Sammelheizung | | | sonstiger Ausstattung | Sammelheizung und mit Bad oder Duschaum | | |
| | | | und ohne | oder mit | und mit | | | | |
| Bad oder Duschaum | | | | | | | | | |
| Empfänger von Lastenzuschuß | | | | | | | | | |
| Anzahl | | | | | | | | | |
| 1 | I | 3273 | 191 | 1020 | 1175 | 54 | 499 | 252 | 82 |
| | II | 3509 | 159 | 818 | 1437 | 39 | 641 | 329 | 86 |
| | III | 2884 | 66 | 372 | 1186 | 13 | 815 | 356 | 76 |
| | IV | 1470 | 21 | 124 | 633 | 7 | 490 | 163 | 32 |
| | V | 489 | 11 | 34 | 237 | - | 148 | 50 | 9 |
| | VI | 173 | 1 | 7 | 57 | 1 | 76 | 28 | 3 |
| | Zusammen | 11798 | 449 | 2375 | 4725 | 114 | 2669 | 1178 | 288 |
| 2 | I | 1780 | 17 | 325 | 565 | 32 | 418 | 320 | 103 |
| | II | 1907 | 13 | 264 | 683 | 16 | 483 | 322 | 126 |
| | III | 1631 | 11 | 108 | 573 | 10 | 512 | 336 | 81 |
| | IV | 764 | 1 | 42 | 262 | 1 | 249 | 178 | 31 |
| | V | 230 | - | 6 | 91 | - | 68 | 52 | 13 |
| | VI | 66 | - | 2 | 18 | - | 19 | 21 | 6 |
| | Zusammen | 6378 | 42 | 747 | 2192 | 59 | 1749 | 1229 | 360 |
| 3 | I | 1321 | 5 | 127 | 348 | 15 | 193 | 383 | 250 |
| | II | 1429 | 4 | 103 | 438 | 8 | 254 | 421 | 201 |
| | III | 1300 | 2 | 43 | 406 | - | 296 | 391 | 162 |
| | IV | 619 | 1 | 14 | 220 | 2 | 141 | 166 | 75 |
| | V | 175 | 1 | 7 | 61 | 1 | 27 | 59 | 19 |
| | VI | 47 | - | - | 20 | - | 8 | 18 | 1 |
| | Zusammen | 4891 | 13 | 294 | 1493 | 26 | 919 | 1438 | 708 |
| 4 | I | 3616 | 2 | 161 | 718 | 7 | 319 | 1144 | 1265 |
| | II | 3620 | 5 | 143 | 868 | 4 | 358 | 1139 | 1103 |
| | III | 3058 | 3 | 61 | 741 | 1 | 424 | 971 | 857 |
| | IV | 1319 | - | 23 | 356 | 1 | 234 | 417 | 288 |
| | V | 408 | 2 | 3 | 131 | - | 60 | 129 | 83 |
| | VI | 93 | - | - | 14 | - | 13 | 41 | 25 |
| | Zusammen | 12114 | 12 | 391 | 2828 | 13 | 1408 | 3841 | 3621 |
| 5 | I | 3878 | - | 136 | 676 | 9 | 294 | 1395 | 1368 |
| | II | 3517 | 1 | 100 | 823 | 3 | 319 | 1152 | 1119 |
| | III | 2587 | - | 59 | 628 | 2 | 251 | 906 | 741 |
| | IV | 1015 | 2 | 18 | 264 | 1 | 119 | 350 | 261 |
| | V | 265 | - | 2 | 69 | - | 29 | 101 | 64 |
| | VI | 44 | - | 1 | 5 | - | 2 | 25 | 11 |
| | Zusammen | 11306 | 3 | 316 | 2465 | 15 | 1014 | 3929 | 3564 |
| 6 oder mehr | I | 3882 | 3 | 192 | 843 | 9 | 322 | 1323 | 1190 |
| | II | 3526 | 1 | 138 | 919 | 6 | 268 | 1060 | 1134 |
| | III | 2761 | 3 | 71 | 585 | 3 | 194 | 956 | 949 |
| | IV | 831 | 2 | 6 | 202 | - | 92 | 338 | 191 |
| | V | 188 | - | 2 | 47 | - | 20 | 78 | 41 |
| | VI | 11 | - | - | 1 | - | 1 | 6 | 3 |
| | Zusammen | 11199 | 9 | 409 | 2597 | 18 | 897 | 3761 | 3508 |
| Insgesamt | I | 17750 | 218 | 1961 | 4325 | 126 | 2045 | 4817 | 4258 |
| | II | 17508 | 183 | 1566 | 5168 | 76 | 2323 | 4423 | 3769 |
| | III | 14221 | 85 | 714 | 4119 | 29 | 2432 | 3916 | 2866 |
| | IV | 6018 | 27 | 227 | 1937 | 12 | 1325 | 1612 | 878 |
| | V | 1755 | 14 | 54 | 636 | 1 | 352 | 469 | 229 |
| | VI | 434 | 1 | 10 | 115 | 1 | 119 | 139 | 49 |
| | Zusammen | 57686 | 528 | 4532 | 16300 | 245 | 8656 | 15376 | 12049 |

4 Tabellenwohngeld am 31.12.1996

4.5 Empfänger von Tabellenwohngeld nach Haushaltsgröße, Mietenstufe der Gemeinde, Bezugsfertigkeit und Ausstattung der Wohnung

| Haushalte mit ... Personen | Mietenstufe | Empfänger insgesamt | davon in Wohnraum, der ... bezugsfertig geworden ist | | | | | 1978 bis 1991 | ab 1992 |
|----------------------------|-------------|---------------------|--|----------|---------------|-------------------|---|---------------|---------|
| | | | bis 1965 | | 1966 bis 1977 | | sonstiger Ausstattung | | |
| | | | ohne | mit | mit | | | | |
| | | | Sammelheizung | | | Bad oder Duschaum | Sammelheizung und mit Bad oder Duschaum | | |
| | | | und ohne | oder mit | und mit | | | | |

Empfänger von Lastenzuschuß

Durchschnittliche monatliche Belastung in DM

| | | | | | | | | | |
|-------------|----------|------|-----|------|------|------|------|------|------|
| 1 | I | 363 | 226 | 276 | 349 | 367 | 448 | 592 | 762 |
| | II | 393 | 203 | 298 | 371 | 301 | 444 | 623 | 793 |
| | III | 417 | 211 | 289 | 371 | 360 | 451 | 580 | 828 |
| | IV | 452 | 227 | 285 | 406 | 261 | 481 | 635 | 814 |
| | V | 436 | 212 | 339 | 375 | - | 453 | 718 | 815 |
| | VI | 445 | X | 266 | 367 | X | 408 | 714 | X |
| | Zusammen | 401 | 215 | 287 | 370 | 338 | 453 | 611 | 797 |
| 2 | I | 595 | 403 | 401 | 514 | 491 | 642 | 784 | 938 |
| | II | 636 | 367 | 426 | 542 | 461 | 663 | 865 | 942 |
| | III | 685 | 316 | 448 | 590 | 530 | 683 | 847 | 1074 |
| | IV | 749 | X | 416 | 614 | X | 728 | 992 | 1140 |
| | V | 759 | - | 551 | 638 | - | 693 | 963 | 1233 |
| | VI | 807 | - | X | 671 | - | 760 | 949 | 1022 |
| | Zusammen | 657 | 369 | 418 | 561 | 485 | 675 | 863 | 999 |
| 3 | I | 903 | 432 | 583 | 770 | 599 | 797 | 978 | 1247 |
| | II | 962 | X | 703 | 822 | 723 | 849 | 1082 | 1315 |
| | III | 1038 | X | 884 | 921 | - | 948 | 1117 | 1355 |
| | IV | 1044 | X | 745 | 908 | X | 1012 | 1160 | 1326 |
| | V | 1179 | X | 664 | 1079 | X | 1257 | 1216 | 1394 |
| | VI | 1112 | - | - | 1079 | X | 1079 | 1092 | X |
| | Zusammen | 986 | 491 | 679 | 863 | 682 | 909 | 1079 | 1305 |
| 4 | I | 1156 | X | 762 | 986 | 656 | 1028 | 1088 | 1401 |
| | II | 1200 | 630 | 820 | 1055 | X | 1090 | 1212 | 1390 |
| | III | 1245 | X | 906 | 1109 | X | 1118 | 1245 | 1450 |
| | IV | 1283 | - | 896 | 1150 | X | 1216 | 1330 | 1467 |
| | V | 1291 | X | X | 1194 | - | 1169 | 1327 | 1479 |
| | VI | 1457 | - | - | 1140 | - | 1377 | 1378 | 1806 |
| | Zusammen | 1212 | 876 | 817 | 1071 | 660 | 1111 | 1202 | 1419 |
| 5 | I | 1228 | - | 881 | 1071 | 840 | 1082 | 1195 | 1409 |
| | II | 1288 | X | 999 | 1157 | X | 1223 | 1279 | 1440 |
| | III | 1327 | - | 1002 | 1159 | X | 1266 | 1332 | 1511 |
| | IV | 1370 | X | 993 | 1234 | X | 1359 | 1355 | 1561 |
| | V | 1436 | - | X | 1308 | - | 1295 | 1475 | 1579 |
| | VI | 1514 | - | X | 849 | - | X | 1519 | 1888 |
| | Zusammen | 1288 | X | 952 | 1146 | 825 | 1211 | 1275 | 1456 |
| 6 oder mehr | I | 1277 | X | 1071 | 1178 | 558 | 1202 | 1261 | 1426 |
| | II | 1364 | X | 1089 | 1294 | 1061 | 1339 | 1375 | 1452 |
| | III | 1392 | X | 1119 | 1316 | X | 1378 | 1409 | 1448 |
| | IV | 1498 | X | 841 | 1330 | - | 1457 | 1522 | 1681 |
| | V | 1545 | - | X | 1359 | - | 1562 | 1533 | 1753 |
| | VI | 1709 | - | - | X | - | X | 1714 | X |
| | Zusammen | 1354 | 714 | 1086 | 1266 | 784 | 1317 | 1361 | 1458 |
| Insgesamt | I | 977 | 257 | 476 | 785 | 489 | 821 | 1112 | 1378 |
| | II | 1008 | 238 | 509 | 836 | 477 | 844 | 1187 | 1391 |
| | III | 1037 | 272 | 543 | 843 | 511 | 825 | 1198 | 1433 |
| | IV | 1032 | 350 | 470 | 837 | 414 | 861 | 1250 | 1494 |
| | V | 1021 | 498 | 549 | 823 | X | 815 | 1274 | 1509 |
| | VI | 930 | X | 380 | 667 | X | 645 | 1182 | 1656 |
| | Zusammen | 1008 | 264 | 498 | 823 | 490 | 832 | 1175 | 1407 |

4 Tabellenwohngeld am 31.12.1996

4.5 Empfänger von Tabellenwohngeld nach Haushaltsgröße, Mieterstufe der Gemeinde, Bezugsfertigkeit und Ausstattung der Wohnung

| Haushalte mit ... Personen | Mieterstufe | Empfänger ins- gesamt | davon in Wohnraum, der ... bezugsfertig geworden ist | | | | | | |
|----------------------------------|-------------|-----------------------------|--|----------|---------|--------------------------|--|---------------------|---------|
| | | | bis 1965 | | | 1966 bis 1977 | | 1978 bis 1991 | ab 1992 |
| | | | ohne | mit | | mit | | | |
| | | | Sammelheizung | | | | | | |
| | | | und ohne | oder mit | und mit | sonstiger Ausstattung | Sammel- heizung und mit Bad oder Duschraum | | |
| Bad oder Duschraum | | | | | | | | | |

Empfänger von Lastenzuschuß

Überschreitung der Höchstbeträge für Belastung nach § 8 Wohngeldgesetz

| | | | | | | | | | |
|-------------|----------|-------|-------|------|------|-------|------|------|-------|
| 1 | I | 1584 | 76 | 450 | 544 | 31 | 272 | 150 | 61 |
| | II | 1627 | 40 | 363 | 589 | 13 | 336 | 223 | 63 |
| | III | 1234 | 10 | 122 | 431 | 6 | 395 | 214 | 56 |
| | IV | 654 | 5 | 32 | 242 | 1 | 242 | 110 | 22 |
| | V | 183 | 1 | 10 | 72 | - | 56 | 37 | 7 |
| | VI | 64 | - | 2 | 17 | 1 | 22 | 20 | 2 |
| | Zusammen | | 5346 | 132 | 979 | 1895 | 52 | 1323 | 754 |
| 2 | I | 1121 | 10 | 168 | 315 | 19 | 282 | 237 | 90 |
| | II | 1176 | 6 | 130 | 369 | 8 | 315 | 248 | 100 |
| | III | 1045 | 3 | 47 | 331 | 5 | 335 | 259 | 65 |
| | IV | 504 | 1 | 16 | 146 | - | 166 | 148 | 27 |
| | V | 149 | - | 3 | 55 | - | 38 | 41 | 12 |
| | VI | 40 | - | 1 | 11 | - | 10 | 14 | 4 |
| | Zusammen | | 4035 | 20 | 365 | 1227 | 32 | 1146 | 947 |
| 3 | I | 1010 | 3 | 84 | 256 | 10 | 134 | 308 | 215 |
| | II | 1139 | 2 | 75 | 336 | 7 | 183 | 361 | 175 |
| | III | 1079 | - | 35 | 338 | - | 231 | 332 | 143 |
| | IV | 487 | - | 8 | 168 | 1 | 112 | 132 | 66 |
| | V | 152 | 1 | 6 | 57 | 1 | 22 | 49 | 16 |
| | VI | 38 | - | - | 15 | - | 8 | 14 | 1 |
| | Zusammen | | 3905 | 6 | 208 | 1170 | 19 | 690 | 1196 |
| 4 | I | 3166 | 2 | 126 | 598 | 5 | 253 | 986 | 1196 |
| | II | 3228 | 3 | 118 | 758 | 3 | 295 | 1039 | 1012 |
| | III | 2684 | 3 | 54 | 636 | 1 | 354 | 864 | 772 |
| | IV | 1135 | - | 17 | 305 | 1 | 203 | 358 | 251 |
| | V | 345 | 2 | 3 | 110 | - | 46 | 116 | 68 |
| | VI | 77 | - | - | 12 | - | 11 | 32 | 22 |
| | Zusammen | | 10635 | 10 | 318 | 2419 | 10 | 1162 | 3395 |
| 5 | I | 3954 | - | 109 | 586 | 9 | 221 | 1199 | 1230 |
| | II | 3106 | 1 | 82 | 730 | 2 | 266 | 1046 | 979 |
| | III | 2276 | - | 52 | 548 | 1 | 223 | 802 | 650 |
| | IV | 872 | 2 | 15 | 233 | 1 | 105 | 301 | 215 |
| | V | 229 | - | 2 | 58 | - | 19 | 94 | 56 |
| | VI | 34 | - | 1 | 3 | - | 1 | 19 | 10 |
| | Zusammen | | 9871 | 3 | 261 | 2158 | 13 | 835 | 3461 |
| 6 oder mehr | I | 2945 | 2 | 161 | 664 | 3 | 217 | 1027 | 871 |
| | II | 2678 | 1 | 112 | 768 | 5 | 198 | 839 | 755 |
| | III | 1984 | 1 | 56 | 479 | 2 | 161 | 722 | 563 |
| | IV | 627 | 1 | 3 | 155 | - | 66 | 269 | 133 |
| | V | 136 | - | 2 | 35 | - | 15 | 54 | 30 |
| | VI | 5 | - | - | 1 | - | 1 | 2 | 1 |
| | Zusammen | | 8375 | 5 | 334 | 2102 | 10 | 658 | 2913 |
| Insgesamt | I | 13180 | 93 | 1098 | 2963 | 77 | 1379 | 3907 | 3663 |
| | II | 12954 | 53 | 880 | 3550 | 38 | 1593 | 3756 | 3084 |
| | III | 10302 | 17 | 366 | 2763 | 15 | 1699 | 3193 | 2249 |
| | IV | 4279 | 9 | 91 | 1249 | 4 | 894 | 1318 | 714 |
| | V | 1194 | 4 | 26 | 387 | 1 | 196 | 391 | 189 |
| | VI | 258 | - | 4 | 59 | 1 | 53 | 101 | 40 |
| | Zusammen | | 42167 | 176 | 2465 | 10971 | 136 | 5814 | 12666 |

4 Tabellenwohngeld am 31.12.1996

4.6 Empfänger von Tabellenwohngeld nach Mietenstufe der Gemeinde, Haushaltsgröße, Fläche, Bezugsfertigkeit und Ausstattung der Wohnung

| Mietenstufe Haushalte mit ... Personen | Wohnfläche von ... qm | Empfänger | | | davon in Wohnraum, der ... bezugsfertig geworden ist | | | | | | | | | |
|---|--------------------------|----------------|---|---|--|---|---|---|---|---|---|---|---------------------|--------|
| | | ins- gesamt | davon in Wohnungen mit | | bis 20.6.1948 a) | | 21.6.1948 a) bis 1965 | | 1966 bis 1971 | | 1972 bis 1977 | | 1978 oder später | |
| | | | son- stiger Aus- stat- tung | Sammel- heizung und mit Bad o. Dusche | mit | | mit | | mit | | mit | | mit | |
| | | | | | son- stiger Aus- stat- tung | Sammel- heizung und mit Bad o. Dusche | son- stiger Aus- stat- tung | Sammel- heizung und mit Bad o. Dusche | son- stiger Aus- stat- tung | Sammel- heizung und mit Bad o. Dusche | son- stiger Aus- stat- tung | Sammel- heizung und mit Bad o. Dusche | | |
| Hauptmieter b) zusammen | | | | | | | | | | | | | | |
| Anzahl | | | | | | | | | | | | | | |
| Insgesamt | unter 40 | 121391 | 17544 | 103847 | 6059 | 16899 | 8880 | 35592 | 735 | 15146 | 398 | 12011 | 1472 | 24199 |
| | 40 b. u. 60 | 295512 | 40099 | 255413 | 13296 | 39407 | 24667 | 95278 | 1041 | 27134 | 315 | 29799 | 780 | 63795 |
| | 60 b. u. 80 | 261414 | 24265 | 237149 | 8975 | 29333 | 13236 | 71696 | 1221 | 35841 | 249 | 30898 | 584 | 69381 |
| | 80 b. u. 100 | 133876 | 7780 | 126096 | 3630 | 14555 | 3200 | 22831 | 475 | 17806 | 138 | 21854 | 337 | 49250 |
| | 100 b. u. 120 | 42477 | 2797 | 39680 | 1426 | 6455 | 1097 | 7092 | 67 | 3616 | 48 | 4951 | 159 | 17666 |
| | 120 oder mehr | 21945 | 1571 | 20374 | 822 | 4255 | 594 | 4446 | 38 | 1445 | 27 | 1870 | 90 | 8358 |
| | Zusammen | 876615 | 94056 | 782559 | 34208 | 110904 | 51674 | 236935 | 3577 | 100788 | 1175 | 101283 | 3422 | 232649 |
| Nach der Mietenstufe der Gemeinde | | | | | | | | | | | | | | |
| I | unter 40 | 6584 | 1262 | 5322 | 316 | 535 | 719 | 1304 | 61 | 510 | 35 | 541 | 131 | 2432 |
| | 40 b. u. 60 | 21616 | 4028 | 17588 | 806 | 1351 | 2879 | 4686 | 160 | 1792 | 60 | 2101 | 123 | 7658 |
| | 60 b. u. 80 | 28498 | 3403 | 25095 | 895 | 1856 | 2054 | 5796 | 262 | 2932 | 38 | 2726 | 154 | 11785 |
| | 80 b. u. 100 | 21411 | 1685 | 19726 | 559 | 1476 | 804 | 3341 | 151 | 2148 | 43 | 2274 | 128 | 10487 |
| | 100 b. u. 120 | 10441 | 785 | 9656 | 295 | 855 | 396 | 1581 | 27 | 841 | 16 | 1086 | 51 | 5293 |
| | 120 oder mehr | 6773 | 535 | 6238 | 195 | 839 | 265 | 1387 | 17 | 500 | 10 | 640 | 48 | 2872 |
| | Zusammen | 95323 | 11698 | 83625 | 3066 | 6912 | 7117 | 18095 | 678 | 8723 | 202 | 9368 | 635 | 40527 |
| II | unter 40 | 21593 | 3076 | 18517 | 1317 | 3607 | 1332 | 5367 | 123 | 2853 | 57 | 2238 | 247 | 4452 |
| | 40 b. u. 60 | 54684 | 7955 | 46729 | 3018 | 8273 | 4448 | 14377 | 230 | 5114 | 63 | 5972 | 196 | 12993 |
| | 60 b. u. 80 | 55403 | 5431 | 49972 | 2335 | 7376 | 2574 | 13036 | 291 | 6646 | 67 | 6172 | 164 | 16742 |
| | 80 b. u. 100 | 32848 | 2099 | 30749 | 1159 | 4099 | 708 | 5000 | 114 | 4061 | 37 | 4463 | 81 | 13126 |
| | 100 b. u. 120 | 12128 | 793 | 11335 | 460 | 2037 | 251 | 1777 | 17 | 943 | 13 | 1211 | 52 | 5367 |
| | 120 oder mehr | 6814 | 511 | 6303 | 308 | 1480 | 162 | 1293 | 14 | 412 | 11 | 523 | 16 | 2595 |
| | Zusammen | 183470 | 19865 | 163605 | 8597 | 26872 | 9475 | 40850 | 789 | 20029 | 248 | 20579 | 756 | 55275 |
| III | unter 40 | 35770 | 5433 | 30337 | 1798 | 4868 | 2914 | 10689 | 202 | 3848 | 110 | 3286 | 409 | 7646 |
| | 40 b. u. 60 | 103725 | 13757 | 89968 | 4308 | 13513 | 8731 | 37120 | 371 | 8789 | 105 | 9703 | 242 | 20843 |
| | 60 b. u. 80 | 89471 | 8259 | 81212 | 3058 | 9905 | 4567 | 26266 | 392 | 12685 | 83 | 11053 | 159 | 21303 |
| | 80 b. u. 100 | 42036 | 2326 | 39710 | 1099 | 4765 | 981 | 7573 | 131 | 5678 | 34 | 7553 | 81 | 14141 |
| | 100 b. u. 120 | 11542 | 802 | 10740 | 433 | 2037 | 308 | 2151 | 9 | 997 | 9 | 1251 | 43 | 4304 |
| | 120 oder mehr | 5215 | 329 | 4886 | 197 | 1173 | 106 | 1150 | 4 | 328 | 3 | 380 | 19 | 1855 |
| | Zusammen | 287759 | 30906 | 256853 | 10893 | 36261 | 17607 | 84949 | 1109 | 32325 | 344 | 33226 | 953 | 70092 |
| IV | unter 40 | 33996 | 4442 | 29554 | 1348 | 4766 | 2312 | 10323 | 186 | 4437 | 123 | 3480 | 473 | 6548 |
| | 40 b. u. 60 | 73147 | 9243 | 63904 | 2986 | 9416 | 5631 | 24916 | 193 | 7490 | 64 | 7767 | 169 | 14315 |
| | 60 b. u. 80 | 58950 | 4852 | 54098 | 1656 | 6557 | 2859 | 17854 | 205 | 9273 | 48 | 7461 | 84 | 12953 |
| | 80 b. u. 100 | 25488 | 1139 | 24349 | 503 | 2876 | 532 | 4917 | 52 | 3960 | 24 | 5006 | 28 | 7590 |
| | 100 b. u. 120 | 6103 | 279 | 5824 | 146 | 1085 | 108 | 1118 | 11 | 623 | 5 | 957 | 9 | 2041 |
| | 120 oder mehr | 2354 | 144 | 2210 | 84 | 536 | 48 | 470 | 3 | 167 | 3 | 236 | 6 | 801 |
| | Zusammen | 200038 | 20099 | 179939 | 6723 | 25236 | 11690 | 59598 | 650 | 25950 | 267 | 24907 | 769 | 44248 |
| V | unter 40 | 17311 | 2582 | 14729 | 955 | 2513 | 1227 | 5639 | 135 | 2431 | 60 | 1710 | 205 | 2436 |
| | 40 b. u. 60 | 32990 | 3992 | 28998 | 1724 | 5645 | 2143 | 11005 | 62 | 3047 | 22 | 3245 | 41 | 6056 |
| | 60 b. u. 80 | 23121 | 1869 | 21252 | 822 | 2940 | 958 | 6801 | 62 | 3455 | 10 | 2858 | 17 | 5198 |
| | 80 b. u. 100 | 9616 | 436 | 9180 | 247 | 1062 | 151 | 1495 | 23 | 1459 | - | 2155 | 15 | 3009 |
| | 100 b. u. 120 | 1810 | 110 | 1700 | 72 | 357 | 28 | 311 | 2 | 179 | 4 | 314 | 4 | 539 |
| | 120 oder mehr | 642 | 39 | 603 | 28 | 191 | 10 | 116 | - | 26 | - | 68 | 1 | 202 |
| | Zusammen | 85490 | 9028 | 76462 | 3848 | 12708 | 4517 | 25367 | 284 | 10597 | 96 | 10350 | 283 | 17440 |
| VI | unter 40 | 6137 | 749 | 5388 | 325 | 610 | 376 | 2270 | 28 | 1067 | 13 | 756 | 7 | 685 |
| | 40 b. u. 60 | 9350 | 1124 | 8226 | 454 | 1209 | 635 | 3174 | 25 | 902 | 1 | 1011 | 9 | 1930 |
| | 60 b. u. 80 | 5971 | 451 | 5520 | 209 | 699 | 224 | 1943 | 9 | 850 | 3 | 628 | 6 | 1400 |
| | 80 b. u. 100 | 2477 | 95 | 2382 | 63 | 277 | 24 | 505 | 4 | 300 | - | 403 | 4 | 897 |
| | 100 b. u. 120 | 453 | 28 | 425 | 20 | 84 | 6 | 154 | 1 | 33 | 1 | 32 | - | 122 |
| | 120 oder mehr | 147 | 13 | 134 | 10 | 36 | 3 | 30 | - | 12 | - | 23 | - | 33 |
| | Zusammen | 24535 | 2460 | 22075 | 1081 | 2915 | 1268 | 8076 | 67 | 3164 | 18 | 2853 | 26 | 5067 |
| davon Haushalte mit ... Personen | | | | | | | | | | | | | | |
| | 1 | 413576 | 52686 | 360890 | 19196 | 56125 | 29729 | 126831 | 1755 | 48699 | 654 | 46353 | 1352 | 82882 |
| | 2 | 134730 | 14431 | 120299 | 4900 | 16078 | 8321 | 38194 | 593 | 16043 | 156 | 13924 | 461 | 36060 |
| | 3 | 99000 | 8195 | 90805 | 3002 | 12112 | 4364 | 24191 | 353 | 10876 | 98 | 11273 | 378 | 32353 |
| | 4 | 121527 | 8644 | 112883 | 3130 | 13098 | 4407 | 26030 | 392 | 14029 | 142 | 15717 | 573 | 44009 |
| | 5 | 64422 | 5198 | 59224 | 1948 | 7482 | 2583 | 13171 | 276 | 6963 | 63 | 8588 | 328 | 23020 |
| | 6 oder mehr | 43360 | 4902 | 38458 | 2032 | 6009 | 2270 | 8518 | 208 | 4178 | 62 | 5428 | 330 | 14325 |

a) im Land Berlin 24.6.1948, im Saarland 1.4.1948. - b) Einschl. miethäusliche Nutzungsverhältnisse.

4 Tabellenwohngeld am 31.12.1996

4.6 Empfänger von Tabellenwohngeld nach Mietenstufe der Gemeinde, Haushaltsgröße, Fläche, Bezugsfertigkeit und Ausstattung der Wohnung

| Mietenstufe Haushalte mit ... Personen | Wohnfläche von ... qm | Empfänger | | davon in Wohnraum, der ... bezugsfertig geworden ist | | | | | | | | | | |
|---|--------------------------|----------------|---|--|---|---|---|---|---|---|---|---|---------------------|-------|
| | | ins- gesamt | davon in Wohnungen mit | | bis 20.6.1948 a) | | 21.6.1948 a) bis 1965 | | 1966 bis 1971 | | 1972 bis 1977 | | 1978 oder später | |
| | | | son- stiger Aus- stat- tung | Sammel- heizung und mit Bad o. Dusche | mit | | mit | | mit | | mit | | mit | |
| | | | | | son- stiger Aus- stat- tung | Sammel- heizung und mit Bad o. Dusche | son- stiger Aus- stat- tung | Sammel- heizung und mit Bad o. Dusche | son- stiger Aus- stat- tung | Sammel- heizung und mit Bad o. Dusche | son- stiger Aus- stat- tung | Sammel- heizung und mit Bad o. Dusche | | |
| Hauptmieter b) zusammen | | | | | | | | | | | | | | |
| Durchschnittliche monatliche Miete je qm Wohnfläche in DM | | | | | | | | | | | | | | |
| Insgesamt | unter 40 | 13,00 | 10,69 | 13,37 | 10,52 | 13,15 | 10,19 | 12,38 | 11,95 | 13,00 | 12,46 | 13,94 | 14,18 | 15,02 |
| | 40 b. u. 60 | 10,16 | 8,13 | 10,48 | 8,08 | 10,27 | 8,06 | 9,91 | 8,32 | 10,27 | 9,01 | 10,91 | 10,75 | 11,36 |
| | 60 b. u. 80 | 9,88 | 7,62 | 10,10 | 7,31 | 9,47 | 7,71 | 9,50 | 7,87 | 9,83 | 8,33 | 10,54 | 9,66 | 10,90 |
| | 80 b. u. 100 | 9,83 | 7,11 | 9,99 | 6,78 | 9,02 | 7,18 | 9,25 | 7,51 | 9,58 | 7,96 | 10,49 | 9,05 | 10,55 |
| | 100 b. u. 120 | 9,16 | 6,72 | 9,33 | 6,44 | 8,50 | 6,73 | 8,77 | 6,46 | 9,01 | 7,76 | 9,56 | 8,90 | 9,87 |
| | 120 oder mehr | 8,11 | 6,03 | 8,27 | 5,85 | 7,59 | 5,97 | 7,78 | 6,53 | 8,16 | 6,89 | 8,42 | 7,64 | 8,87 |
| | Zusammen | 10,00 | 7,93 | 10,22 | 7,61 | 9,63 | 7,95 | 9,72 | 8,20 | 10,00 | 8,93 | 10,64 | 10,51 | 10,81 |
| Nach der Mietenstufe der Gemeinde | | | | | | | | | | | | | | |
| I | unter 40 | 11,10 | 8,99 | 11,60 | 8,65 | 10,96 | 8,30 | 10,70 | 9,88 | 10,60 | 8,46 | 11,14 | 13,89 | 12,53 |
| | 40 b. u. 60 | 8,68 | 6,71 | 9,13 | 6,38 | 8,28 | 6,66 | 8,35 | 6,93 | 8,42 | 7,34 | 8,70 | 9,52 | 10,03 |
| | 60 b. u. 80 | 8,44 | 6,39 | 8,72 | 5,91 | 7,70 | 6,38 | 7,94 | 6,83 | 8,10 | 5,89 | 8,09 | 8,67 | 9,54 |
| | 80 b. u. 100 | 8,36 | 6,00 | 8,56 | 5,72 | 7,40 | 5,82 | 7,72 | 6,19 | 7,88 | 6,56 | 8,09 | 7,89 | 9,22 |
| | 100 b. u. 120 | 7,97 | 5,81 | 8,14 | 5,65 | 7,07 | 5,62 | 7,47 | 5,96 | 7,57 | 6,13 | 7,69 | 8,00 | 8,70 |
| | 120 oder mehr | 7,06 | 5,16 | 7,22 | 4,74 | 6,34 | 5,15 | 6,61 | 6,06 | 6,96 | 5,70 | 7,17 | 6,52 | 7,85 |
| | Zusammen | 8,28 | 6,35 | 8,51 | 5,88 | 7,39 | 6,31 | 7,79 | 6,68 | 7,95 | 6,59 | 8,07 | 8,61 | 9,22 |
| II | unter 40 | 11,70 | 9,38 | 12,08 | 9,38 | 12,32 | 8,91 | 10,65 | 10,18 | 11,72 | 11,30 | 12,50 | 11,54 | 13,73 |
| | 40 b. u. 60 | 9,59 | 7,61 | 9,92 | 7,51 | 9,77 | 7,53 | 9,12 | 8,02 | 9,57 | 8,85 | 10,26 | 10,10 | 10,90 |
| | 60 b. u. 80 | 9,37 | 7,24 | 9,60 | 6,87 | 8,91 | 7,38 | 8,83 | 7,60 | 9,22 | 7,91 | 9,83 | 9,50 | 10,54 |
| | 80 b. u. 100 | 9,41 | 6,85 | 9,59 | 6,49 | 8,49 | 6,98 | 8,70 | 7,61 | 9,13 | 7,57 | 9,72 | 9,58 | 10,36 |
| | 100 b. u. 120 | 8,95 | 6,61 | 9,12 | 6,18 | 8,01 | 6,98 | 8,33 | 5,58 | 8,63 | 8,53 | 9,08 | 8,53 | 9,88 |
| | 120 oder mehr | 8,01 | 6,18 | 8,17 | 5,89 | 7,39 | 6,32 | 7,69 | 6,93 | 8,09 | 7,33 | 8,21 | 8,74 | 8,86 |
| | Zusammen | 9,41 | 7,37 | 9,63 | 7,03 | 8,96 | 7,45 | 8,90 | 7,79 | 9,34 | 8,36 | 9,87 | 9,80 | 10,41 |
| III | unter 40 | 12,38 | 10,59 | 12,69 | 10,20 | 12,21 | 10,12 | 11,57 | 11,56 | 12,02 | 12,63 | 13,03 | 15,61 | 14,92 |
| | 40 b. u. 60 | 9,86 | 8,08 | 10,13 | 7,84 | 9,72 | 8,09 | 9,61 | 8,44 | 9,94 | 9,26 | 10,54 | 11,24 | 11,23 |
| | 60 b. u. 80 | 9,74 | 7,70 | 9,94 | 7,25 | 9,15 | 7,85 | 9,35 | 8,18 | 9,63 | 9,13 | 10,42 | 10,08 | 10,93 |
| | 80 b. u. 100 | 9,91 | 7,43 | 10,06 | 6,91 | 8,99 | 7,68 | 9,32 | 8,09 | 9,58 | 9,12 | 10,54 | 9,72 | 10,75 |
| | 100 b. u. 120 | 9,45 | 7,10 | 9,63 | 6,62 | 8,69 | 7,33 | 9,02 | 6,78 | 9,40 | 8,17 | 9,95 | 10,01 | 10,32 |
| | 120 oder mehr | 8,65 | 6,60 | 8,79 | 6,25 | 7,91 | 6,79 | 8,46 | X | 8,98 | X | 9,05 | 8,76 | 9,48 |
| | Zusammen | 9,91 | 8,03 | 10,11 | 7,55 | 9,36 | 8,12 | 9,55 | 8,50 | 9,80 | 9,64 | 10,54 | 11,46 | 11,01 |
| IV | unter 40 | 13,61 | 11,06 | 13,98 | 11,02 | 13,62 | 10,34 | 12,84 | 12,81 | 13,26 | 13,23 | 14,70 | 14,41 | 16,31 |
| | 40 b. u. 60 | 10,64 | 8,55 | 10,94 | 8,36 | 10,65 | 8,54 | 10,33 | 9,01 | 10,77 | 9,52 | 11,55 | 11,43 | 11,99 |
| | 60 b. u. 80 | 10,52 | 8,10 | 10,73 | 7,74 | 10,11 | 8,20 | 10,05 | 8,44 | 10,41 | 8,94 | 11,35 | 10,51 | 11,80 |
| | 80 b. u. 100 | 10,67 | 7,84 | 10,81 | 7,40 | 9,79 | 8,01 | 10,05 | 8,46 | 10,37 | 9,45 | 11,33 | 10,12 | 11,56 |
| | 100 b. u. 120 | 10,38 | 7,46 | 10,52 | 7,09 | 9,44 | 7,69 | 9,95 | 7,85 | 10,32 | 7,48 | 11,02 | 10,24 | 11,22 |
| | 120 oder mehr | 9,58 | 7,14 | 9,74 | 6,89 | 8,75 | 7,24 | 9,32 | X | 9,79 | X | 10,19 | 9,71 | 10,51 |
| | Zusammen | 10,82 | 8,59 | 11,04 | 8,24 | 10,44 | 8,57 | 10,40 | 9,14 | 10,73 | 10,10 | 11,57 | 12,20 | 12,00 |
| V | unter 40 | 14,15 | 12,32 | 14,44 | 11,98 | 14,69 | 12,19 | 13,56 | 13,56 | 14,03 | 14,05 | 14,98 | 14,35 | 16,39 |
| | 40 b. u. 60 | 11,44 | 9,50 | 11,70 | 9,70 | 11,85 | 9,27 | 11,10 | 9,71 | 11,39 | 11,61 | 12,48 | 11,72 | 12,42 |
| | 60 b. u. 80 | 11,18 | 9,08 | 11,36 | 9,09 | 11,19 | 8,99 | 10,70 | 9,38 | 10,93 | 10,00 | 12,14 | 11,70 | 12,12 |
| | 80 b. u. 100 | 11,36 | 8,71 | 11,48 | 8,48 | 10,81 | 8,80 | 10,83 | 9,80 | 10,72 | - | 12,10 | 9,85 | 11,95 |
| | 100 b. u. 120 | 11,00 | 8,72 | 11,15 | 8,45 | 10,29 | 9,04 | 10,66 | X | 10,67 | X | 11,61 | X | 11,90 |
| | 120 oder mehr | 10,10 | 7,22 | 10,28 | 7,00 | 9,46 | 7,62 | 9,49 | - | 10,29 | - | 11,27 | X | 11,21 |
| | Zusammen | 11,59 | 9,71 | 11,78 | 9,61 | 11,66 | 9,61 | 11,23 | 10,54 | 11,38 | 12,07 | 12,42 | 12,43 | 12,41 |
| VI | unter 40 | 16,76 | 12,75 | 17,28 | 13,00 | 18,24 | 12,22 | 16,62 | 15,90 | 17,87 | 14,91 | 18,45 | 16,47 | 16,45 |
| | 40 b. u. 60 | 12,23 | 9,30 | 12,63 | 9,28 | 11,92 | 9,27 | 12,04 | 9,91 | 13,33 | X | 13,31 | 11,10 | 13,37 |
| | 60 b. u. 80 | 12,11 | 8,88 | 12,37 | 8,52 | 11,49 | 9,11 | 11,68 | 9,92 | 12,67 | X | 13,22 | 10,23 | 13,15 |
| | 80 b. u. 100 | 11,93 | 8,45 | 12,07 | 7,76 | 11,09 | 9,61 | 11,47 | X | 12,12 | - | 12,78 | X | 12,98 |
| | 100 b. u. 120 | 11,26 | 8,84 | 11,42 | 8,17 | 10,25 | 9,98 | 11,16 | X | 10,94 | X | 12,56 | - | 12,40 |
| | 120 oder mehr | 10,48 | 6,82 | 10,84 | 6,68 | 9,11 | X | 10,16 | - | 12,80 | - | 12,52 | - | 11,53 |
| | Zusammen | 12,71 | 9,71 | 13,01 | 9,47 | 12,16 | 9,77 | 12,55 | 11,41 | 13,75 | 12,71 | 13,91 | 11,62 | 13,21 |
| davon Haushalte mit ... Personen | | | | | | | | | | | | | | |
| | 1 | 9,75 | 7,71 | 10,04 | 7,44 | 9,52 | 7,78 | 9,59 | 7,94 | 9,94 | 9,10 | 10,48 | 10,01 | 10,90 |
| | 2 | 9,79 | 7,68 | 10,03 | 7,29 | 9,45 | 7,79 | 9,57 | 7,95 | 9,76 | 8,50 | 10,34 | 9,70 | 10,73 |
| | 3 | 10,29 | 8,20 | 10,46 | 7,92 | 9,94 | 8,19 | 9,98 | 8,41 | 10,11 | 9,20 | 10,74 | 10,54 | 10,98 |
| | 4 | 10,36 | 8,40 | 10,48 | 8,10 | 9,86 | 8,32 | 10,02 | 8,52 | 10,22 | 8,75 | 10,83 | 10,91 | 10,86 |
| | 5 | 10,16 | 8,31 | 10,30 | 7,94 | 9,63 | 8,27 | 9,79 | 8,61 | 10,06 | 8,52 | 10,85 | 10,96 | 10,64 |
| | 6 oder mehr | 10,05 | 8,38 | 10,23 | 7,87 | 9,58 | 8,43 | 9,75 | 8,75 | 10,05 | 9,25 | 10,98 | 11,31 | 10,55 |

a) Im Land Berlin 24.6.1948, im Saarland 1.4.1948. - b) Einschl. miethähnliche Nutzungsverhältnisse.

4 Tabellenwohngeld am 31.12.1996

4.6 Empfänger von Tabellenwohngeld nach Mietenstufe der Gemeinde, Haushaltsgröße, Fläche, Bezugsfertigkeit und Ausstattung der Wohnung

| Mietenstufe Haushalte mit ... Personen | Wohnfläche von ... qm | Empfänger | | davon in Wohnraum, der ... bezugsfertig geworden ist | | | | | | | | | | |
|--|--------------------------|----------------|---|--|---|---|---|---|---|---|---|---|---------------------|--------|
| | | ins- gesamt | davon in Wohnungen mit | | bis 20.6.1948 a) | | 21.6.1948 a) bis 1965 | | 1966 bis 1971 | | 1972 bis 1977 | | 1978 oder später | |
| | | | son- stiger Aus- stat- tung | Sammel- heizung und mit Bad o. Dusche | mit | | mit | | mit | | mit | | mit | |
| | | | | | son- stiger Aus- stat- tung | Sammel- heizung und mit Bad o. Dusche | son- stiger Aus- stat- tung | Sammel- heizung und mit Bad o. Dusche | son- stiger Aus- stat- tung | Sammel- heizung und mit Bad o. Dusche | son- stiger Aus- stat- tung | Sammel- heizung und mit Bad o. Dusche | | |
| Hauptmieter b) in nicht öffentlich geförderten Wohnungen | | | | | | | | | | | | | | |
| Anzahl | | | | | | | | | | | | | | |
| Insgesamt | unter 40 | 92773 | 13849 | 78924 | 6059 | 16898 | 5928 | 24221 | 552 | 9470 | 301 | 8495 | 1009 | 19840 |
| | 40 b. u. 60 | 178665 | 28658 | 150007 | 13294 | 39406 | 13902 | 50611 | 659 | 13358 | 251 | 12646 | 552 | 33986 |
| | 60 b. u. 80 | 159755 | 18293 | 141462 | 8973 | 23333 | 8040 | 41829 | 647 | 16789 | 180 | 14375 | 453 | 39136 |
| | 80 b. u. 100 | 87096 | 6765 | 80331 | 3630 | 14555 | 2499 | 17346 | 301 | 9466 | 100 | 10436 | 235 | 28528 |
| | 100 b. u. 120 | 34296 | 2649 | 31647 | 1426 | 6455 | 988 | 6394 | 58 | 2814 | 43 | 3463 | 134 | 12521 |
| | 120 oder mehr | 19836 | 1520 | 18316 | 822 | 4255 | 561 | 4208 | 31 | 1320 | 25 | 1617 | 81 | 6916 |
| | Zusammen | 572421 | 71734 | 500687 | 34204 | 110902 | 31918 | 144609 | 2248 | 53217 | 900 | 51032 | 2464 | 140927 |
| Nach der Mietenstufe der Gemeinde | | | | | | | | | | | | | | |
| I | unter 40 | 5668 | 1087 | 4581 | 316 | 535 | 562 | 1105 | 53 | 413 | 35 | 488 | 121 | 2040 |
| | 40 b. u. 60 | 16818 | 3185 | 13633 | 806 | 1351 | 2075 | 3521 | 137 | 1344 | 57 | 1441 | 110 | 5976 |
| | 60 b. u. 80 | 23137 | 2936 | 20201 | 895 | 1856 | 1682 | 4833 | 196 | 2288 | 35 | 2163 | 128 | 9061 |
| | 80 b. u. 100 | 17876 | 1564 | 16312 | 559 | 1476 | 751 | 3152 | 124 | 1863 | 38 | 1939 | 92 | 7882 |
| | 100 b. u. 120 | 9228 | 761 | 8467 | 295 | 855 | 383 | 1542 | 26 | 801 | 16 | 1047 | 41 | 4222 |
| | 120 oder mehr | 6417 | 528 | 5889 | 195 | 839 | 262 | 1352 | 16 | 485 | 10 | 611 | 45 | 2602 |
| | Zusammen | 79144 | 10061 | 69083 | 3066 | 6912 | 5715 | 15505 | 552 | 7194 | 191 | 7689 | 537 | 31783 |
| II | unter 40 | 15967 | 2627 | 13340 | 1317 | 3607 | 996 | 3275 | 102 | 1472 | 48 | 1256 | 164 | 3730 |
| | 40 b. u. 60 | 36099 | 6265 | 29834 | 3018 | 8273 | 2900 | 8213 | 163 | 2579 | 48 | 2638 | 136 | 8131 |
| | 60 b. u. 80 | 38210 | 4452 | 33758 | 2335 | 7376 | 1754 | 8579 | 180 | 3525 | 53 | 3297 | 130 | 10981 |
| | 80 b. u. 100 | 24027 | 1945 | 22082 | 1159 | 4099 | 610 | 4202 | 84 | 2401 | 33 | 2730 | 59 | 8650 |
| | 100 b. u. 120 | 10063 | 775 | 9288 | 460 | 2037 | 241 | 1688 | 16 | 761 | 13 | 966 | 45 | 3836 |
| | 120 oder mehr | 6271 | 503 | 5768 | 308 | 1480 | 156 | 1244 | 12 | 390 | 11 | 489 | 16 | 2165 |
| | Zusammen | 130637 | 16567 | 114070 | 8597 | 26872 | 6657 | 27201 | 557 | 11128 | 206 | 11376 | 550 | 37493 |
| III | unter 40 | 28236 | 4325 | 23911 | 1798 | 4868 | 2012 | 7581 | 147 | 2566 | 90 | 2505 | 278 | 6391 |
| | 40 b. u. 60 | 62013 | 9694 | 52319 | 4308 | 13513 | 4907 | 19798 | 223 | 4401 | 81 | 4065 | 175 | 10542 |
| | 60 b. u. 80 | 52196 | 6036 | 46160 | 3058 | 9905 | 2648 | 15049 | 165 | 5753 | 55 | 4770 | 110 | 10683 |
| | 80 b. u. 100 | 25555 | 1949 | 23606 | 1099 | 4765 | 716 | 5593 | 64 | 2879 | 21 | 3233 | 49 | 7136 |
| | 100 b. u. 120 | 9061 | 738 | 8323 | 433 | 2037 | 253 | 1888 | 8 | 728 | 7 | 817 | 37 | 2853 |
| | 120 oder mehr | 4551 | 313 | 4238 | 197 | 1173 | 97 | 1075 | 2 | 286 | 2 | 321 | 15 | 1383 |
| | Zusammen | 181612 | 23055 | 158557 | 10893 | 36261 | 10633 | 50984 | 609 | 16613 | 256 | 15711 | 664 | 38988 |
| IV | unter 40 | 25845 | 3189 | 22656 | 1348 | 4765 | 1367 | 7118 | 137 | 2772 | 85 | 2656 | 252 | 5345 |
| | 40 b. u. 60 | 40168 | 5942 | 34226 | 2984 | 9415 | 2717 | 12247 | 96 | 3252 | 50 | 3028 | 95 | 6284 |
| | 60 b. u. 80 | 31168 | 3209 | 27959 | 1654 | 6557 | 1389 | 9155 | 74 | 3531 | 28 | 2874 | 64 | 5842 |
| | 80 b. u. 100 | 13701 | 866 | 12835 | 503 | 2876 | 316 | 3170 | 21 | 1677 | 8 | 1673 | 18 | 3439 |
| | 100 b. u. 120 | 4367 | 246 | 4121 | 146 | 1085 | 84 | 922 | 6 | 396 | 3 | 474 | 7 | 1241 |
| | 120 oder mehr | 1954 | 128 | 1826 | 84 | 536 | 37 | 411 | 1 | 136 | 2 | 147 | 4 | 596 |
| | Zusammen | 117203 | 13580 | 103623 | 6719 | 25234 | 5910 | 33023 | 335 | 11764 | 176 | 10852 | 440 | 22750 |
| V | unter 40 | 12466 | 2037 | 10429 | 955 | 2513 | 771 | 3607 | 92 | 1426 | 32 | 1000 | 187 | 1883 |
| | 40 b. u. 60 | 18238 | 2816 | 15422 | 1724 | 5645 | 1020 | 5245 | 27 | 1233 | 14 | 1051 | 31 | 2248 |
| | 60 b. u. 80 | 11444 | 1342 | 10102 | 822 | 2940 | 471 | 3168 | 26 | 1192 | 8 | 915 | 15 | 1887 |
| | 80 b. u. 100 | 4533 | 363 | 4170 | 247 | 1062 | 95 | 912 | 7 | 491 | - | 673 | 14 | 1032 |
| | 100 b. u. 120 | 1261 | 101 | 1160 | 72 | 357 | 21 | 263 | 1 | 108 | 3 | 142 | 4 | 290 |
| | 120 oder mehr | 527 | 35 | 492 | 28 | 191 | 6 | 107 | - | 16 | - | 31 | 1 | 147 |
| | Zusammen | 48469 | 6694 | 41775 | 3848 | 12708 | 2384 | 13302 | 153 | 4466 | 57 | 3812 | 252 | 7487 |
| VI | unter 40 | 4591 | 584 | 4007 | 325 | 610 | 220 | 1535 | 21 | 821 | 11 | 590 | 7 | 451 |
| | 40 b. u. 60 | 5329 | 756 | 4573 | 454 | 1209 | 283 | 1587 | 13 | 549 | 1 | 423 | 5 | 805 |
| | 60 b. u. 80 | 3600 | 318 | 3282 | 209 | 699 | 96 | 1045 | 6 | 500 | 1 | 356 | 6 | 682 |
| | 80 b. u. 100 | 1404 | 78 | 1326 | 63 | 277 | 11 | 317 | 1 | 155 | - | 188 | 3 | 389 |
| | 100 b. u. 120 | 316 | 28 | 288 | 20 | 84 | 6 | 91 | 1 | 20 | 1 | 17 | - | 76 |
| | 120 oder mehr | 116 | 13 | 103 | 10 | 36 | 3 | 19 | - | 7 | - | 18 | - | 23 |
| | Zusammen | 15356 | 1777 | 13579 | 1081 | 2915 | 619 | 4594 | 42 | 2052 | 14 | 1592 | 21 | 2426 |
| davon | | | | | | | | | | | | | | |
| Haushalte mit ... | | | | | | | | | | | | | | |
| Personen | | | | | | | | | | | | | | |
| 1 | | 272137 | 39765 | 232372 | 19192 | 56123 | 17726 | 73094 | 1228 | 26602 | 534 | 24535 | 1085 | 52018 |
| 2 | | 86156 | 10763 | 75393 | 4900 | 16078 | 5107 | 22548 | 328 | 7938 | 104 | 7026 | 324 | 21803 |
| 3 | | 66899 | 6442 | 60457 | 3002 | 12112 | 2888 | 16028 | 214 | 5913 | 72 | 5957 | 266 | 20447 |
| 4 | | 78455 | 6780 | 71675 | 3130 | 13098 | 2964 | 17841 | 226 | 7404 | 99 | 7427 | 361 | 25905 |
| 5 | | 41162 | 4066 | 37096 | 1948 | 7482 | 1716 | 9044 | 148 | 3466 | 51 | 3821 | 203 | 13283 |
| 6 oder mehr | | 27612 | 3918 | 23694 | 2032 | 6009 | 1517 | 6054 | 104 | 1894 | 40 | 2266 | 225 | 7471 |

a) Im Land Berlin 24.6.1948, im Saarland 1.4.1948. - b) Einschl. miethähnliche Nutzungsverhältnisse.

4 Tabellenwohngeld am 31.12.1996

4.6 Empfänger von Tabellenwohngeld nach Mietenstufe der Gemeinde, Haushaltsgröße, Fläche, Bezugsfertigkeit und Ausstattung der Wohnung

| Mietenstufe Haushalte mit ... Personen | Wohnfläche von ... qm | Empfänger | | davon in Wohnraum, der ... bezugsfertig geworden ist | | | | | | | | | | |
|---|--------------------------|----------------|---|--|---|---|---|---|---|---|---|---|---|---|
| | | ins- gesamt | davon in Wohnungen mit | | bis 20.6.1948 a) | | 21.6.1948 a) bis 1965 | | 1966 bis 1971 | | 1972 bis 1977 | | 1978 oder später | |
| | | | son- stiger Aus- stat- tung | Sammel- heizung und mit Bad o. Dusche | mit | | mit | | mit | | mit | | mit | |
| | | | | | son- stiger Aus- stat- tung | Sammel- heizung und mit Bad o. Dusche | son- stiger Aus- stat- tung | Sammel- heizung und mit Bad o. Dusche | son- stiger Aus- stat- tung | Sammel- heizung und mit Bad o. Dusche | son- stiger Aus- stat- tung | Sammel- heizung und mit Bad o. Dusche | son- stiger Aus- stat- tung | Sammel- heizung und mit Bad o. Dusche |
| Hauptmieter b) in nicht öffentlich geförderten Wohnungen | | | | | | | | | | | | | | |
| Durchschnittliche monatliche Miete je qm Wohnfläche in DM | | | | | | | | | | | | | | |
| Insgesamt | unter 40 | 13,67 | 10,90 | 14,14 | 10,52 | 13,15 | 10,61 | 13,42 | 12,41 | 14,44 | 12,77 | 14,74 | 14,42 | 15,48 |
| | 40 b. u. 60 | 10,39 | 8,20 | 10,81 | 8,08 | 10,27 | 8,20 | 10,37 | 8,27 | 10,83 | 8,95 | 11,11 | 10,84 | 11,94 |
| | 60 b. u. 80 | 9,91 | 7,54 | 10,21 | 7,31 | 9,47 | 7,67 | 9,80 | 7,59 | 10,11 | 7,82 | 10,33 | 9,67 | 11,18 |
| | 80 b. u. 100 | 9,66 | 6,98 | 9,88 | 6,78 | 9,02 | 7,06 | 9,34 | 7,07 | 9,58 | 7,50 | 10,04 | 8,86 | 10,69 |
| | 100 b. u. 120 | 9,01 | 8,66 | 9,21 | 6,44 | 8,50 | 6,66 | 8,75 | 6,24 | 8,88 | 7,60 | 9,05 | 8,93 | 9,93 |
| | 120 oder mehr | 8,00 | 5,98 | 8,17 | 5,85 | 7,59 | 5,87 | 7,74 | 6,40 | 8,09 | 6,76 | 8,20 | 7,59 | 8,80 |
| | Zusammen | 10,03 | 7,87 | 10,30 | 7,61 | 9,63 | 7,95 | 9,97 | 8,08 | 10,28 | 8,70 | 10,46 | 10,42 | 11,04 |
| Nach der Mietenstufe der Gemeinde | | | | | | | | | | | | | | |
| I | unter 40 | 11,17 | 9,09 | 11,66 | 8,65 | 10,96 | 8,29 | 10,91 | 10,36 | 10,89 | 8,46 | 11,23 | 14,17 | 12,48 |
| | 40 b. u. 60 | 8,73 | 6,72 | 9,19 | 6,38 | 8,28 | 6,68 | 8,42 | 6,87 | 8,46 | 7,29 | 8,64 | 9,63 | 10,16 |
| | 60 b. u. 80 | 8,38 | 6,32 | 8,67 | 5,91 | 7,70 | 6,33 | 7,91 | 6,69 | 8,09 | 5,92 | 7,97 | 8,68 | 9,58 |
| | 80 b. u. 100 | 8,24 | 5,90 | 8,46 | 5,72 | 7,40 | 5,79 | 7,71 | 6,08 | 7,86 | 6,46 | 7,96 | 7,46 | 9,23 |
| | 100 b. u. 120 | 7,88 | 5,78 | 8,07 | 5,65 | 7,07 | 5,63 | 7,45 | 5,85 | 7,57 | 6,13 | 7,66 | 7,99 | 8,69 |
| | 120 oder mehr | 7,02 | 5,15 | 7,18 | 4,74 | 6,34 | 5,15 | 6,60 | 5,94 | 6,97 | 5,70 | 7,16 | 6,48 | 7,82 |
| | Zusammen | 8,19 | 6,27 | 8,43 | 5,88 | 7,39 | 6,23 | 7,75 | 6,58 | 7,92 | 6,56 | 7,96 | 8,60 | 9,21 |
| II | unter 40 | 12,14 | 9,52 | 12,66 | 9,38 | 12,32 | 9,19 | 11,59 | 10,42 | 12,70 | 11,42 | 12,67 | 12,11 | 13,95 |
| | 40 b. u. 60 | 9,64 | 7,66 | 10,05 | 7,51 | 9,77 | 7,66 | 9,35 | 8,08 | 9,66 | 8,73 | 9,91 | 10,23 | 11,21 |
| | 60 b. u. 80 | 9,31 | 7,20 | 9,59 | 6,87 | 8,91 | 7,43 | 9,01 | 7,59 | 9,17 | 7,58 | 9,38 | 9,31 | 10,68 |
| | 80 b. u. 100 | 9,25 | 6,79 | 9,46 | 6,49 | 8,49 | 7,01 | 8,76 | 7,58 | 8,97 | 7,36 | 9,28 | 9,21 | 10,46 |
| | 100 b. u. 120 | 8,79 | 6,58 | 8,97 | 6,18 | 8,01 | 6,95 | 8,36 | 5,69 | 8,40 | 8,53 | 8,80 | 8,39 | 9,91 |
| | 120 oder mehr | 7,93 | 6,16 | 8,08 | 5,89 | 7,39 | 6,28 | 7,68 | 7,10 | 8,06 | 7,33 | 8,15 | 8,74 | 8,78 |
| | Zusammen | 9,32 | 7,34 | 9,58 | 7,03 | 8,96 | 7,50 | 8,99 | 7,82 | 9,24 | 8,18 | 9,42 | 9,69 | 10,51 |
| III | unter 40 | 12,88 | 10,73 | 13,25 | 10,20 | 12,21 | 10,55 | 12,24 | 12,16 | 13,03 | 12,52 | 13,56 | 14,97 | 15,29 |
| | 40 b. u. 60 | 10,13 | 8,20 | 10,48 | 7,84 | 9,72 | 8,39 | 10,07 | 8,42 | 10,49 | 9,38 | 10,90 | 11,24 | 12,06 |
| | 60 b. u. 80 | 9,85 | 7,65 | 10,14 | 7,25 | 9,15 | 7,94 | 9,71 | 8,12 | 10,05 | 8,82 | 10,43 | 10,39 | 11,54 |
| | 80 b. u. 100 | 9,89 | 7,33 | 10,10 | 6,91 | 8,99 | 7,68 | 9,51 | 7,82 | 9,82 | 8,64 | 10,44 | 10,23 | 11,25 |
| | 100 b. u. 120 | 9,41 | 7,06 | 9,62 | 6,62 | 8,69 | 7,32 | 9,08 | 6,99 | 9,48 | 7,86 | 9,64 | 10,26 | 10,65 |
| | 120 oder mehr | 8,61 | 6,52 | 8,76 | 6,25 | 7,91 | 6,69 | 8,47 | X | 8,95 | X | 9,02 | 8,80 | 9,63 |
| | Zusammen | 10,06 | 8,04 | 10,32 | 7,55 | 9,36 | 8,31 | 9,89 | 8,59 | 10,23 | 9,54 | 10,64 | 11,44 | 11,61 |
| IV | unter 40 | 14,50 | 11,68 | 14,87 | 11,02 | 13,62 | 11,37 | 13,95 | 13,37 | 14,80 | 14,75 | 15,55 | 16,00 | 17,00 |
| | 40 b. u. 60 | 11,10 | 8,72 | 11,51 | 8,36 | 10,65 | 8,97 | 11,05 | 9,46 | 11,77 | 9,60 | 12,36 | 11,79 | 13,16 |
| | 60 b. u. 80 | 10,86 | 8,11 | 11,17 | 7,74 | 10,11 | 8,42 | 10,70 | 8,16 | 11,23 | 8,16 | 11,76 | 10,56 | 12,72 |
| | 80 b. u. 100 | 10,83 | 7,73 | 11,03 | 7,40 | 9,79 | 8,07 | 10,53 | 7,93 | 10,99 | 9,96 | 11,49 | 9,73 | 12,33 |
| | 100 b. u. 120 | 10,33 | 7,39 | 10,50 | 7,09 | 9,44 | 7,66 | 10,03 | 7,34 | 10,63 | X | 10,78 | 10,18 | 11,63 |
| | 120 oder mehr | 9,47 | 7,08 | 9,63 | 6,89 | 8,75 | 7,10 | 9,36 | X | 9,86 | X | 9,86 | X | 10,52 |
| | Zusammen | 11,24 | 8,72 | 11,54 | 8,24 | 10,44 | 8,96 | 11,08 | 9,60 | 11,66 | 10,50 | 12,17 | 12,63 | 12,98 |
| V | unter 40 | 15,23 | 12,37 | 15,72 | 11,98 | 14,69 | 12,41 | 15,03 | 14,43 | 16,18 | 15,19 | 16,72 | 13,52 | 17,63 |
| | 40 b. u. 60 | 12,02 | 9,71 | 12,44 | 9,70 | 11,85 | 9,60 | 12,04 | 10,34 | 12,93 | 12,08 | 13,39 | 12,62 | 14,12 |
| | 60 b. u. 80 | 11,74 | 9,23 | 12,07 | 9,09 | 11,19 | 9,42 | 11,64 | 8,93 | 12,19 | 9,24 | 12,72 | 11,87 | 13,70 |
| | 80 b. u. 100 | 11,80 | 8,68 | 12,07 | 8,48 | 10,81 | 9,00 | 11,57 | 8,73 | 11,89 | - | 12,64 | 9,97 | 13,53 |
| | 100 b. u. 120 | 11,10 | 8,67 | 11,31 | 8,45 | 10,29 | 9,26 | 10,90 | X | 11,09 | X | 11,59 | X | 12,90 |
| | 120 oder mehr | 9,99 | 6,99 | 10,21 | 7,00 | 9,46 | 6,48 | 9,45 | - | 10,46 | - | 10,91 | X | 11,58 |
| | Zusammen | 12,25 | 9,85 | 12,59 | 9,61 | 11,66 | 10,00 | 12,23 | 11,07 | 12,97 | 12,00 | 13,30 | 12,29 | 14,10 |
| VI | unter 40 | 18,51 | 13,47 | 19,20 | 13,00 | 18,24 | 13,79 | 19,12 | 16,59 | 19,57 | 15,99 | 20,15 | 16,47 | 18,70 |
| | 40 b. u. 60 | 13,08 | 9,46 | 13,67 | 9,28 | 11,92 | 9,66 | 13,23 | 10,31 | 14,71 | X | 14,93 | 11,58 | 15,78 |
| | 60 b. u. 80 | 12,94 | 8,84 | 13,33 | 8,52 | 11,49 | 9,30 | 12,83 | 10,32 | 13,96 | X | 14,33 | 10,23 | 14,95 |
| | 80 b. u. 100 | 12,43 | 8,23 | 12,67 | 7,76 | 11,09 | 10,12 | 12,19 | X | 13,11 | - | 13,68 | X | 13,54 |
| | 100 b. u. 120 | 11,57 | 8,84 | 11,84 | 8,17 | 10,25 | 9,98 | 11,82 | X | 11,42 | X | 13,17 | - | 13,42 |
| | 120 oder mehr | 10,58 | 6,82 | 11,06 | 6,68 | 9,11 | X | 10,01 | - | 14,91 | - | 12,95 | - | 12,42 |
| | Zusammen | 13,73 | 9,89 | 14,18 | 9,47 | 12,16 | 10,43 | 14,00 | 12,20 | 15,36 | 13,70 | 15,55 | 11,80 | 15,08 |
| davon | | | | | | | | | | | | | | |
| Haushalte mit ... | | | | | | | | | | | | | | |
| Personen | | | | | | | | | | | | | | |
| 1 | | 9,80 | 7,67 | 10,17 | 7,44 | 9,52 | 7,78 | 9,90 | 7,80 | 10,25 | 8,93 | 10,35 | 10,03 | 11,14 |
| 2 | | 9,81 | 7,59 | 10,11 | 7,29 | 9,45 | 7,75 | 9,81 | 7,79 | 9,98 | 8,18 | 10,11 | 9,69 | 10,92 |
| 3 | | 10,37 | 8,17 | 10,57 | 7,92 | 9,94 | 8,22 | 10,22 | 8,40 | 10,44 | 8,97 | 10,62 | 10,41 | 11,21 |
| 4 | | 10,39 | 8,34 | 10,56 | 8,10 | 9,86 | 8,32 | 10,22 | 8,54 | 10,55 | 8,33 | 10,65 | 10,75 | 11,07 |
| 5 | | 10,13 | 8,22 | 10,31 | 7,94 | 9,63 | 8,21 | 9,90 | 8,67 | 10,24 | 8,35 | 10,61 | 10,91 | 10,85 |
| 6 oder mehr | | 9,96 | 8,23 | 10,20 | 7,87 | 9,58 | 8,29 | 9,79 | 8,50 | 10,14 | 8,95 | 10,68 | 11,23 | 10,88 |

a) Im Land Berlin 24.6.1948, im Saarland 1.4.1948. - b) Einschl. miethähnliche Nutzungsverhältnisse.

4 Tabellenwohngeld am 31.12.1996

4.6 Empfänger von Tabellenwohngeld nach Mietenstufe der Gemeinde, Haushaltsgröße, Fläche, Bezugsfertigkeit und Ausstattung der Wohnung

| Mietenstufe Haushalte mit ... Personen | Wohnfläche von ... qm | Empfänger | | | | davon in Wohnraum, der ... bezugsfertig geworden ist | | | | | | | | | |
|--|--------------------------|----------------|---|---|---|--|---|---|---|---|---|---|---|---|--|
| | | ins- gesamt | davon in Wohnungen mit | | bis 20.6.1948 a) | | 21.6.1948 a) bis 1965 | | 1966 bis 1971 | | 1972 bis 1977 | | 1978 oder später | | |
| | | | son- stiger Aus- stat- tung | Sammel- heizung und mit Bad o. Dusche | mit | | mit | | mit | | mit | | mit | | |
| | | | | | son- stiger Aus- stat- tung | Sammel- heizung und mit Bad o. Dusche | son- stiger Aus- stat- tung | Sammel- heizung und mit Bad o. Dusche | son- stiger Aus- stat- tung | Sammel- heizung und mit Bad o. Dusche | son- stiger Aus- stat- tung | Sammel- heizung und mit Bad o. Dusche | son- stiger Aus- stat- tung | Sammel- heizung und mit Bad o. Dusche | |
| Hauptmieter b) in öffentlich geförderten Wohnungen | | | | | | | | | | | | | | | |
| Anzahl | | | | | | | | | | | | | | | |
| Insgesamt | unter 40 | 28618 | 3695 | 24923 | - | 1 | 2952 | 11371 | 183 | 5676 | 97 | 3516 | 463 | 4359 | |
| | 40 b. u. 60 | 116847 | 11441 | 105406 | 2 | 1 | 10765 | 44667 | 382 | 13776 | 64 | 17153 | 228 | 29809 | |
| | 60 b. u. 80 | 101659 | 5972 | 95687 | 2 | - | 5196 | 29867 | 574 | 19052 | 69 | 16523 | 131 | 30245 | |
| | 80 b. u. 100 | 46780 | 1015 | 45765 | - | - | 701 | 5485 | 174 | 8140 | 38 | 11418 | 102 | 20722 | |
| | 100 b. u. 120 | 8181 | 148 | 8033 | - | - | 109 | 698 | 9 | 802 | 5 | 1388 | 25 | 5145 | |
| | 120 oder mehr | 2109 | 51 | 2058 | - | - | 33 | 238 | 7 | 125 | 2 | 253 | 9 | 1442 | |
| | Zusammen | 304194 | 22322 | 281872 | 4 | 2 | 19756 | 92326 | 1329 | 47571 | 275 | 50251 | 958 | 91722 | |
| Nach der Mietenstufe der Gemeinde | | | | | | | | | | | | | | | |
| I | unter 40 | 916 | 175 | 741 | - | - | 157 | 199 | 8 | 97 | - | 53 | 10 | 392 | |
| | 40 b. u. 60 | 4798 | 843 | 3955 | - | - | 804 | 1165 | 23 | 448 | 3 | 660 | 13 | 1682 | |
| | 60 b. u. 80 | 5361 | 467 | 4894 | - | - | 372 | 963 | 66 | 644 | 3 | 563 | 26 | 2724 | |
| | 80 b. u. 100 | 3535 | 121 | 3414 | - | - | 53 | 189 | 27 | 285 | 5 | 335 | 36 | 2605 | |
| | 100 b. u. 120 | 1213 | 24 | 1189 | - | - | 13 | 39 | 1 | 40 | - | 39 | 10 | 1071 | |
| | 120 oder mehr | 356 | 7 | 349 | - | - | 3 | 35 | 1 | 15 | - | 29 | 3 | 270 | |
| | Zusammen | 16179 | 1637 | 14542 | - | - | 1402 | 2590 | 126 | 1529 | 11 | 1679 | 98 | 8744 | |
| II | unter 40 | 5626 | 449 | 5177 | - | - | 336 | 2092 | 21 | 1381 | 9 | 982 | 83 | 722 | |
| | 40 b. u. 60 | 18585 | 1690 | 16895 | - | - | 1548 | 6164 | 67 | 2535 | 15 | 3334 | 60 | 4862 | |
| | 60 b. u. 80 | 17193 | 979 | 16214 | - | - | 820 | 4457 | 111 | 3121 | 14 | 2875 | 34 | 5761 | |
| | 80 b. u. 100 | 8821 | 154 | 8667 | - | - | 98 | 798 | 30 | 1660 | 4 | 1733 | 22 | 4476 | |
| | 100 b. u. 120 | 2065 | 18 | 2047 | - | - | 10 | 89 | 1 | 182 | - | 245 | 7 | 1531 | |
| | 120 oder mehr | 543 | 8 | 535 | - | - | 6 | 49 | 2 | 22 | - | 34 | - | 430 | |
| | Zusammen | 52833 | 3298 | 49535 | - | - | 2818 | 13649 | 232 | 8901 | 42 | 9203 | 206 | 17782 | |
| III | unter 40 | 7534 | 1108 | 6426 | - | - | 902 | 3108 | 55 | 1282 | 20 | 781 | 131 | 1255 | |
| | 40 b. u. 60 | 41712 | 4063 | 37649 | - | - | 3824 | 17322 | 148 | 4388 | 24 | 5638 | 67 | 10301 | |
| | 60 b. u. 80 | 37275 | 2223 | 35052 | - | - | 1919 | 11217 | 227 | 6932 | 28 | 6283 | 49 | 10620 | |
| | 80 b. u. 100 | 16481 | 377 | 16104 | - | - | 265 | 1980 | 67 | 2799 | 13 | 4320 | 32 | 7005 | |
| | 100 b. u. 120 | 2481 | 64 | 2417 | - | - | 55 | 263 | 1 | 269 | 2 | 434 | 6 | 1451 | |
| | 120 oder mehr | 664 | 16 | 648 | - | - | 9 | 75 | 2 | 42 | 1 | 59 | 4 | 472 | |
| | Zusammen | 106147 | 7851 | 98296 | - | - | 6974 | 33965 | 500 | 15712 | 88 | 17515 | 289 | 31104 | |
| IV | unter 40 | 8151 | 1253 | 6898 | - | 1 | 945 | 3205 | 49 | 1665 | 38 | 824 | 221 | 1203 | |
| | 40 b. u. 60 | 32979 | 3301 | 29678 | 2 | 1 | 3114 | 12669 | 97 | 4238 | 14 | 4739 | 74 | 8031 | |
| | 60 b. u. 80 | 27782 | 1643 | 26139 | 2 | - | 1470 | 8699 | 131 | 5742 | 20 | 4587 | 20 | 7111 | |
| | 80 b. u. 100 | 11787 | 273 | 11514 | - | - | 216 | 1747 | 31 | 2283 | 16 | 3333 | 10 | 4151 | |
| | 100 b. u. 120 | 1736 | 33 | 1703 | - | - | 24 | 196 | 5 | 227 | 2 | 483 | 2 | 797 | |
| | 120 oder mehr | 400 | 16 | 384 | - | - | 11 | 59 | 2 | 31 | 1 | 89 | 2 | 205 | |
| | Zusammen | 82835 | 6519 | 76316 | 4 | 2 | 5780 | 26575 | 315 | 14186 | 91 | 14055 | 329 | 21498 | |
| V | unter 40 | 4845 | 545 | 4300 | - | - | 456 | 2032 | 43 | 1005 | 28 | 710 | 18 | 553 | |
| | 40 b. u. 60 | 14752 | 1176 | 13576 | - | - | 1123 | 5760 | 35 | 1814 | 8 | 2194 | 10 | 3808 | |
| | 60 b. u. 80 | 11677 | 527 | 11150 | - | - | 487 | 3633 | 36 | 2263 | 2 | 1943 | 2 | 3311 | |
| | 80 b. u. 100 | 5083 | 73 | 5010 | - | - | 56 | 583 | 16 | 968 | - | 1482 | 1 | 1977 | |
| | 100 b. u. 120 | 549 | 9 | 540 | - | - | 7 | 48 | 1 | 71 | 1 | 172 | - | 249 | |
| | 120 oder mehr | 115 | 4 | 111 | - | - | 4 | 9 | - | 10 | - | 37 | - | 55 | |
| | Zusammen | 37021 | 2334 | 34687 | - | - | 2133 | 12065 | 131 | 6131 | 39 | 6538 | 31 | 9953 | |
| VI | unter 40 | 1546 | 165 | 1381 | - | - | 156 | 735 | 7 | 246 | 2 | 166 | - | 234 | |
| | 40 b. u. 60 | 4021 | 368 | 3653 | - | - | 352 | 1587 | 12 | 353 | - | 588 | 4 | 1125 | |
| | 60 b. u. 80 | 2371 | 133 | 2238 | - | - | 128 | 898 | 3 | 350 | 2 | 272 | - | 718 | |
| | 80 b. u. 100 | 1073 | 17 | 1056 | - | - | 13 | 188 | 3 | 145 | - | 215 | 1 | 508 | |
| | 100 b. u. 120 | 197 | - | 197 | - | - | - | 63 | - | 13 | - | 15 | - | 46 | |
| | 120 oder mehr | 31 | - | 31 | - | - | - | 11 | - | 5 | - | 5 | - | 10 | |
| | Zusammen | 9179 | 683 | 8496 | - | - | 649 | 3482 | 25 | 1112 | 4 | 1261 | 5 | 2641 | |
| davon Haushalte mit ... Personen | | | | | | | | | | | | | | | |
| | 1 | 141439 | 12921 | 128518 | 4 | 2 | 12003 | 53737 | 527 | 22097 | 120 | 21818 | 267 | 30864 | |
| | 2 | 48574 | 3668 | 44906 | - | - | 3214 | 15646 | 265 | 8105 | 52 | 6898 | 137 | 14257 | |
| | 3 | 32101 | 1753 | 30348 | - | - | 1476 | 8163 | 139 | 4963 | 26 | 5316 | 112 | 11906 | |
| | 4 | 43072 | 1864 | 41208 | - | - | 1443 | 8189 | 166 | 6625 | 43 | 8290 | 212 | 18104 | |
| | 5 | 23260 | 1132 | 22128 | - | - | 867 | 4127 | 128 | 3497 | 12 | 4767 | 125 | 9737 | |
| | 6 oder mehr | 15748 | 984 | 14764 | - | - | 753 | 2464 | 104 | 2284 | 22 | 3162 | 105 | 6854 | |

a) Im Land Berlin 24.6.1948, im Saarland 1.4.1948. - b) Einschl. mietähnliche Nutzungsverhältnisse.

4 Tabellenwohngeld am 31.12.1996

4.6 Empfänger von Tabellenwohngeld nach Mietenstufe der Gemeinde, Haushaltsgröße, Fläche, Bezugsfertigkeit und Ausstattung der Wohnung

| Mietenstufe Haushalte mit ... Personen | Wohnfläche von ... qm | Empfänger | | | | davon in Wohnraum, der ... bezugsfertig geworden ist | | | | | | | | | |
|---|--------------------------|----------------|---|---|---|--|---|---|---|---|---|---|---|---|--|
| | | ins- gesamt | davon in Wohnungen mit | | bis 20.6.1948 a) | | 21.6.1948 a) bis 1965 | | 1966 bis 1971 | | 1972 bis 1977 | | 1978 oder später | | |
| | | | son- stiger Aus- stat- tung | Sammel- heizung und mit Bad o. Dusche | son- stiger Aus- stat- tung | Sammel- heizung und mit Bad o. Dusche | mit | | mit | | mit | | mit | | |
| | | | | | | | son- stiger Aus- stat- tung | Sammel- heizung und mit Bad o. Dusche | son- stiger Aus- stat- tung | Sammel- heizung und mit Bad o. Dusche | son- stiger Aus- stat- tung | Sammel- heizung und mit Bad o. Dusche | son- stiger Aus- stat- tung | Sammel- heizung und mit Bad o. Dusche | |
| Hauptmieter b) in öffentlich geförderten Wohnungen | | | | | | | | | | | | | | | |
| Durchschnittliche monatliche Miete je qm Wohnfläche in DM | | | | | | | | | | | | | | | |
| Insgesamt | unter 40 | 11,02 | 9,96 | 11,16 | - | X | 9,44 | 10,39 | 10,69 | 10,86 | 11,53 | 12,18 | 13,68 | 12,96 | |
| | 40 b. u. 60 | 9,82 | 7,95 | 10,02 | X | X | 7,87 | 9,40 | 8,41 | 9,74 | 9,25 | 10,52 | 10,52 | 10,70 | |
| | 60 b. u. 80 | 9,83 | 7,86 | 9,94 | X | - | 7,76 | 9,09 | 8,18 | 9,58 | 9,61 | 10,72 | 9,62 | 10,54 | |
| | 80 b. u. 100 | 10,14 | 7,97 | 10,18 | - | - | 7,61 | 8,95 | 8,27 | 9,58 | 9,19 | 10,90 | 9,49 | 10,35 | |
| | 100 b. u. 120 | 9,78 | 7,66 | 9,82 | - | - | 7,33 | 8,93 | 7,91 | 9,47 | 9,10 | 10,82 | 8,73 | 9,73 | |
| | 120 oder mehr | 9,13 | 7,69 | 9,16 | - | - | 7,66 | 8,37 | 7,15 | 8,89 | X | 9,86 | 8,07 | 9,19 | |
| | Zusammen | 9,94 | 8,11 | 10,06 | X | X | 7,96 | 9,30 | 8,39 | 9,69 | 9,72 | 10,83 | 10,77 | 10,46 | |
| Nach der Mietenstufe der Gemeinde | | | | | | | | | | | | | | | |
| I | unter 40 | 10,63 | 8,43 | 11,20 | - | - | 8,35 | 9,61 | 7,11 | 9,44 | - | 10,35 | 10,85 | 12,82 | |
| | 40 b. u. 60 | 8,51 | 6,66 | 8,90 | - | - | 6,60 | 8,16 | 7,25 | 8,29 | X | 8,84 | 8,65 | 9,59 | |
| | 60 b. u. 80 | 8,71 | 6,81 | 8,88 | - | - | 6,62 | 8,06 | 7,24 | 8,11 | X | 8,56 | 8,59 | 9,41 | |
| | 80 b. u. 100 | 8,94 | 7,24 | 9,00 | - | - | 6,32 | 7,91 | 6,69 | 7,98 | 7,35 | 8,87 | 8,92 | 9,21 | |
| | 100 b. u. 120 | 8,61 | 6,61 | 8,65 | - | - | 5,35 | 8,19 | X | 7,45 | - | 8,38 | 8,04 | 8,72 | |
| | 120 oder mehr | 7,84 | 6,44 | 7,87 | - | - | X | 6,99 | X | 6,43 | - | 7,27 | X | 8,14 | |
| | Zusammen | 8,73 | 6,88 | 8,90 | - | - | 6,68 | 8,12 | 7,12 | 8,10 | 7,11 | 8,70 | 8,68 | 9,23 | |
| II | unter 40 | 10,53 | 8,57 | 10,70 | - | - | 8,14 | 9,34 | 9,22 | 10,79 | 10,73 | 12,31 | 10,36 | 12,59 | |
| | 40 b. u. 60 | 9,49 | 7,43 | 9,70 | - | - | 7,30 | 8,81 | 7,88 | 9,46 | 9,23 | 10,55 | 9,79 | 10,39 | |
| | 60 b. u. 80 | 9,51 | 7,45 | 9,62 | - | - | 7,28 | 8,49 | 7,62 | 9,29 | 9,11 | 10,34 | 10,23 | 10,28 | |
| | 80 b. u. 100 | 9,86 | 7,60 | 9,90 | - | - | 6,81 | 8,33 | 7,70 | 9,36 | X | 10,40 | 10,57 | 10,17 | |
| | 100 b. u. 120 | 9,74 | 8,14 | 9,76 | - | - | 7,71 | 7,77 | X | 9,63 | - | 10,19 | 9,41 | 9,82 | |
| | 120 oder mehr | 9,09 | 7,03 | 9,12 | - | - | 7,43 | 8,09 | X | 8,63 | - | 9,06 | - | 9,27 | |
| | Zusammen | 9,65 | 7,55 | 9,76 | - | - | 7,33 | 8,67 | 7,71 | 9,48 | 9,35 | 10,51 | 10,14 | 10,20 | |
| III | unter 40 | 10,69 | 10,09 | 10,79 | - | - | 9,25 | 10,08 | 10,12 | 10,20 | 13,13 | 11,42 | 16,93 | 13,05 | |
| | 40 b. u. 60 | 9,48 | 7,81 | 9,66 | - | - | 7,72 | 9,10 | 8,46 | 9,38 | 8,87 | 10,28 | 11,27 | 10,39 | |
| | 60 b. u. 80 | 9,58 | 7,83 | 9,68 | - | - | 7,71 | 8,85 | 8,22 | 9,29 | 9,73 | 10,41 | 9,40 | 10,34 | |
| | 80 b. u. 100 | 9,96 | 7,97 | 10,00 | - | - | 7,67 | 8,77 | 8,34 | 9,33 | 9,87 | 10,61 | 8,94 | 10,24 | |
| | 100 b. u. 120 | 9,61 | 7,51 | 9,66 | - | - | 7,37 | 8,56 | X | 9,20 | X | 10,55 | 8,50 | 9,69 | |
| | 120 oder mehr | 8,95 | 8,34 | 8,96 | - | - | 7,84 | 8,24 | X | 9,20 | X | 9,21 | X | 9,03 | |
| | Zusammen | 9,66 | 8,01 | 9,77 | - | - | 7,83 | 9,02 | 8,39 | 9,36 | 9,88 | 10,46 | 11,50 | 10,28 | |
| IV | unter 40 | 11,08 | 9,61 | 11,33 | - | X | 9,03 | 10,60 | 11,23 | 10,98 | 10,32 | 12,21 | 12,52 | 13,36 | |
| | 40 b. u. 60 | 10,09 | 8,25 | 10,29 | X | X | 8,18 | 9,64 | 8,59 | 10,02 | 9,24 | 11,02 | 10,95 | 11,07 | |
| | 60 b. u. 80 | 10,14 | 8,09 | 10,26 | X | - | 7,99 | 9,36 | 8,60 | 9,91 | 10,00 | 11,10 | 10,36 | 11,06 | |
| | 80 b. u. 100 | 10,50 | 8,20 | 10,55 | - | - | 7,91 | 9,18 | 8,82 | 9,92 | 9,19 | 11,25 | 10,80 | 10,92 | |
| | 100 b. u. 120 | 10,52 | 8,02 | 10,56 | - | - | 7,81 | 9,57 | 8,47 | 9,79 | X | 11,27 | X | 10,61 | |
| | 120 oder mehr | 10,14 | 7,56 | 10,25 | - | - | 7,74 | 9,05 | X | 9,48 | X | 10,76 | X | 10,50 | |
| | Zusammen | 10,26 | 8,34 | 10,40 | X | X | 8,18 | 9,55 | 8,76 | 10,00 | 9,49 | 11,16 | 11,51 | 11,04 | |
| V | unter 40 | 11,68 | 12,13 | 11,63 | - | - | 11,87 | 11,17 | 11,98 | 11,27 | 12,73 | 12,72 | 22,03 | 12,61 | |
| | 40 b. u. 60 | 10,72 | 8,99 | 10,87 | - | - | 8,96 | 10,25 | 9,25 | 10,37 | 10,87 | 12,04 | 9,18 | 11,42 | |
| | 60 b. u. 80 | 10,64 | 8,68 | 10,73 | - | - | 8,58 | 9,88 | 9,69 | 10,27 | X | 11,88 | X | 11,24 | |
| | 80 b. u. 100 | 10,96 | 8,85 | 10,99 | - | - | 8,45 | 9,67 | 10,28 | 10,13 | - | 11,86 | X | 11,14 | |
| | 100 b. u. 120 | 10,78 | 9,31 | 10,80 | - | - | 8,39 | 9,37 | X | 10,04 | X | 11,63 | - | 10,74 | |
| | 120 oder mehr | 10,58 | X | 10,63 | - | - | X | 9,96 | - | 10,00 | - | 11,57 | - | 10,25 | |
| | Zusammen | 10,81 | 9,33 | 10,89 | - | - | 9,20 | 10,16 | 10,10 | 10,35 | 12,21 | 11,95 | 13,41 | 11,27 | |
| VI | unter 40 | 12,18 | 10,53 | 12,37 | - | - | 10,38 | 11,95 | 14,24 | 12,79 | X | 13,07 | - | 12,64 | |
| | 40 b. u. 60 | 11,10 | 8,99 | 11,31 | - | - | 8,96 | 10,85 | 9,50 | 11,23 | - | 12,10 | X | 11,61 | |
| | 60 b. u. 80 | 10,87 | 8,98 | 10,98 | - | - | 8,97 | 10,32 | X | 10,88 | X | 11,82 | - | 11,48 | |
| | 80 b. u. 100 | 11,29 | 9,42 | 11,32 | - | - | 9,02 | 10,28 | X | 11,07 | - | 12,00 | X | 11,49 | |
| | 100 b. u. 120 | 10,56 | - | 10,56 | - | - | - | 10,22 | - | 10,23 | - | 11,89 | - | 10,70 | |
| | 120 oder mehr | 10,09 | - | 10,09 | - | - | - | 10,47 | - | 9,56 | - | 10,86 | - | 9,62 | |
| | Zusammen | 11,15 | 9,25 | 11,27 | - | - | 9,19 | 10,74 | 10,34 | 11,23 | X | 12,06 | 10,96 | 11,55 | |
| davon | | | | | | | | | | | | | | | |
| Haushalte mit ... | | | | | | | | | | | | | | | |
| Personen | | | | | | | | | | | | | | | |
| 1 | | 9,64 | 7,85 | 9,82 | X | X | 7,78 | 9,19 | 8,26 | 9,59 | 9,94 | 10,63 | 9,90 | 10,52 | |
| 2 | | 9,76 | 7,95 | 9,89 | - | - | 7,85 | 9,22 | 8,15 | 9,55 | 9,19 | 10,58 | 9,73 | 10,43 | |
| 3 | | 10,14 | 8,31 | 10,22 | - | - | 8,13 | 9,46 | 8,43 | 9,71 | 9,90 | 10,88 | 10,95 | 10,59 | |
| 4 | | 10,29 | 8,64 | 10,35 | - | - | 8,31 | 9,54 | 8,49 | 9,84 | 9,82 | 11,00 | 11,26 | 10,54 | |
| 5 | | 10,23 | 8,69 | 10,29 | - | - | 8,41 | 9,53 | 8,54 | 9,87 | 9,37 | 11,05 | 11,04 | 10,34 | |
| 6 oder mehr | | 10,22 | 9,07 | 10,29 | - | - | 8,74 | 9,64 | 9,01 | 9,97 | 9,82 | 11,22 | 11,49 | 10,17 | |

a) Im Land Berlin 24.6.1948, im Saarland 1.4.1948. - b) Einschl. mietähnliche Nutzungsverhältnisse.

4 Tabellenwohngeld am 31.12.1996

4.6 Empfänger von Tabellenwohngeld nach Mietenstufe der Gemeinde, Haushaltsgröße, Fläche, Bezugsfertigkeit und Ausstattung der Wohnung

| Mietenstufe Haushalte mit ... Personen | Wohnfläche von ... qm | Empfänger | | davon in Wohnraum, der ... bezugsfertig geworden ist | | | | | | | | | | |
|---|--------------------------|----------------|---|--|---|---|---|---|---|---|---|---|---|---|
| | | ins- gesamt | davon in Wohnungen mit | | bis 20.6.1948 a) | | 21.6.1948 a) bis 1965 | | 1966 bis 1971 | | 1972 bis 1977 | | 1978 oder später | |
| | | | | | mit | | mit | | mit | | mit | | mit | |
| | | | son- stiger Aus- stat- tung | Sammel- heizung und mit Bad o. Dusche | son- stiger Aus- stat- tung | Sammel- heizung und mit Bad o. Dusche | son- stiger Aus- stat- tung | Sammel- heizung und mit Bad o. Dusche | son- stiger Aus- stat- tung | Sammel- heizung und mit Bad o. Dusche | son- stiger Aus- stat- tung | Sammel- heizung und mit Bad o. Dusche | son- stiger Aus- stat- tung | Sammel- heizung und mit Bad o. Dusche |
| Empfänger von Lastenzuschuß | | | | | | | | | | | | | | |
| Anzahl | | | | | | | | | | | | | | |
| Insgesamt | unter 40 | 428 | 60 | 368 | 32 | 39 | 22 | 80 | - | 68 | 2 | 69 | 4 | 112 |
| | 40 b. u. 60 | 2477 | 543 | 1934 | 295 | 293 | 225 | 582 | 14 | 255 | 4 | 309 | 5 | 495 |
| | 60 b. u. 80 | 7105 | 1283 | 5822 | 702 | 1012 | 491 | 1763 | 39 | 875 | 20 | 758 | 31 | 1414 |
| | 80 b. u. 100 | 11505 | 1479 | 10026 | 765 | 1502 | 607 | 2298 | 59 | 1204 | 16 | 1096 | 32 | 3926 |
| | 100 b. u. 120 | 13500 | 996 | 12504 | 505 | 1372 | 398 | 2067 | 29 | 796 | 12 | 838 | 52 | 7431 |
| | 120 oder mehr | 22671 | 1135 | 21536 | 556 | 2383 | 462 | 2909 | 33 | 1058 | 17 | 1330 | 67 | 13856 |
| | Zusammen | 57686 | 5496 | 52190 | 2855 | 6601 | 2205 | 9699 | 174 | 4256 | 71 | 4400 | 191 | 27234 |
| Nach der Mietenstufe der Gemeinde | | | | | | | | | | | | | | |
| I | unter 40 | 69 | 30 | 39 | 16 | 5 | 11 | 8 | - | 1 | 1 | 6 | 2 | 19 |
| | 40 b. u. 60 | 451 | 202 | 249 | 94 | 43 | 94 | 78 | 9 | 16 | 2 | 39 | 3 | 73 |
| | 60 b. u. 80 | 1487 | 501 | 986 | 254 | 166 | 209 | 298 | 17 | 105 | 5 | 105 | 16 | 312 |
| | 80 b. u. 100 | 2915 | 665 | 2250 | 317 | 318 | 293 | 536 | 32 | 245 | 5 | 186 | 18 | 965 |
| | 100 b. u. 120 | 4191 | 466 | 3725 | 228 | 365 | 183 | 625 | 17 | 235 | 6 | 209 | 32 | 2291 |
| | 120 oder mehr | 8637 | 550 | 8087 | 237 | 754 | 243 | 1129 | 22 | 398 | 10 | 500 | 38 | 5306 |
| | Zusammen | 17750 | 2414 | 15336 | 1146 | 1651 | 1033 | 2674 | 97 | 1000 | 29 | 1045 | 109 | 8966 |
| II | unter 40 | 83 | 13 | 70 | 7 | 6 | 6 | 13 | - | 14 | - | 7 | - | 30 |
| | 40 b. u. 60 | 628 | 185 | 443 | 116 | 80 | 62 | 133 | 4 | 54 | 2 | 51 | 1 | 125 |
| | 60 b. u. 80 | 1883 | 430 | 1453 | 254 | 273 | 147 | 441 | 13 | 198 | 6 | 148 | 10 | 393 |
| | 80 b. u. 100 | 3425 | 487 | 2938 | 281 | 514 | 171 | 724 | 20 | 326 | 7 | 285 | 8 | 1089 |
| | 100 b. u. 120 | 4145 | 355 | 3790 | 193 | 476 | 140 | 652 | 6 | 252 | 3 | 249 | 13 | 2161 |
| | 120 oder mehr | 7344 | 407 | 6937 | 221 | 907 | 151 | 949 | 8 | 327 | 7 | 412 | 20 | 4342 |
| | Zusammen | 17508 | 1877 | 15631 | 1072 | 2256 | 677 | 2912 | 51 | 1171 | 25 | 1152 | 52 | 8140 |
| III | unter 40 | 97 | 9 | 88 | 4 | 8 | 2 | 17 | - | 14 | 1 | 25 | 2 | 24 |
| | 40 b. u. 60 | 691 | 96 | 595 | 56 | 74 | 39 | 158 | - | 86 | - | 119 | 1 | 158 |
| | 60 b. u. 80 | 2125 | 220 | 1905 | 130 | 339 | 76 | 539 | 5 | 307 | 6 | 282 | 3 | 438 |
| | 80 b. u. 100 | 3137 | 243 | 2894 | 125 | 407 | 105 | 612 | 7 | 367 | 2 | 367 | 4 | 1141 |
| | 100 b. u. 120 | 3362 | 138 | 3224 | 70 | 359 | 56 | 502 | 5 | 181 | 1 | 237 | 6 | 1945 |
| | 120 oder mehr | 4809 | 147 | 4662 | 81 | 518 | 55 | 586 | 2 | 217 | - | 290 | 9 | 3051 |
| | Zusammen | 14221 | 853 | 13368 | 466 | 1705 | 333 | 2414 | 19 | 1172 | 10 | 1320 | 25 | 6757 |
| IV | unter 40 | 84 | 3 | 81 | 3 | 14 | - | 20 | - | 11 | - | 13 | - | 23 |
| | 40 b. u. 60 | 453 | 42 | 411 | 20 | 62 | 21 | 135 | 1 | 63 | - | 71 | - | 80 |
| | 60 b. u. 80 | 1126 | 99 | 1027 | 45 | 168 | 47 | 332 | 3 | 194 | 3 | 152 | 1 | 181 |
| | 80 b. u. 100 | 1495 | 69 | 1426 | 32 | 198 | 35 | 309 | - | 211 | 1 | 199 | 1 | 509 |
| | 100 b. u. 120 | 1402 | 32 | 1370 | 14 | 127 | 15 | 222 | 1 | 108 | 2 | 121 | - | 792 |
| | 120 oder mehr | 1458 | 23 | 1435 | 11 | 148 | 11 | 202 | 1 | 88 | - | 94 | - | 903 |
| | Zusammen | 6018 | 268 | 5750 | 125 | 717 | 129 | 1220 | 6 | 675 | 6 | 650 | 2 | 2488 |
| V | unter 40 | 56 | 4 | 52 | 2 | 3 | 2 | 16 | - | 13 | - | 9 | - | 11 |
| | 40 b. u. 60 | 181 | 16 | 165 | 9 | 26 | 7 | 62 | - | 25 | - | 20 | - | 32 |
| | 60 b. u. 80 | 381 | 26 | 355 | 17 | 62 | 9 | 128 | - | 47 | - | 57 | - | 61 |
| | 80 b. u. 100 | 448 | 14 | 434 | 10 | 59 | 2 | 97 | - | 48 | 1 | 49 | 1 | 181 |
| | 100 b. u. 120 | 335 | 4 | 331 | - | 41 | 3 | 52 | - | 17 | - | 16 | 1 | 205 |
| | 120 oder mehr | 354 | 7 | 347 | 6 | 53 | 1 | 37 | - | 22 | - | 29 | - | 206 |
| | Zusammen | 1755 | 71 | 1684 | 44 | 244 | 24 | 392 | - | 172 | 1 | 180 | 2 | 696 |
| VI | unter 40 | 39 | 1 | 38 | - | 3 | 1 | 6 | - | 15 | - | 9 | - | 5 |
| | 40 b. u. 60 | 73 | 2 | 71 | - | 8 | 2 | 16 | - | 11 | - | 9 | - | 27 |
| | 60 b. u. 80 | 103 | 7 | 96 | 2 | 4 | 3 | 25 | 1 | 24 | - | 14 | 1 | 29 |
| | 80 b. u. 100 | 85 | 1 | 84 | - | 6 | 1 | 20 | - | 7 | - | 10 | - | 41 |
| | 100 b. u. 120 | 65 | 1 | 64 | - | 4 | 1 | 14 | - | 3 | - | 6 | - | 37 |
| | 120 oder mehr | 69 | 1 | 68 | - | 3 | 1 | 6 | - | 6 | - | 5 | - | 48 |
| | Zusammen | 434 | 13 | 421 | 2 | 28 | 9 | 87 | 1 | 66 | - | 53 | 1 | 187 |
| davon | | | | | | | | | | | | | | |
| Haushalte mit ... | | | | | | | | | | | | | | |
| Personen | | | | | | | | | | | | | | |
| 1 | | 11798 | 2971 | 8827 | 1612 | 1735 | 1212 | 2990 | 88 | 1431 | 26 | 1238 | 33 | 1433 |
| 2 | | 6378 | 866 | 5512 | 423 | 822 | 366 | 1370 | 41 | 868 | 18 | 881 | 18 | 1571 |
| 3 | | 4891 | 357 | 4534 | 161 | 604 | 146 | 889 | 16 | 393 | 10 | 526 | 24 | 2122 |
| 4 | | 12114 | 449 | 11665 | 238 | 1191 | 165 | 1637 | 10 | 652 | 3 | 756 | 33 | 7429 |
| 5 | | 11306 | 373 | 10933 | 178 | 1042 | 141 | 1423 | 9 | 495 | 6 | 519 | 39 | 7454 |
| 6 oder mehr | | 11199 | 480 | 10719 | 243 | 1207 | 175 | 1390 | 10 | 417 | 8 | 480 | 44 | 7225 |

a) Im Land Berlin 24.6.1948, im Saarland 1.4.1948.

4 Tabellenwohngeld am 31.12.1996

4.6 Empfänger von Tabellenwohngeld nach Mietenstufe der Gemeinde, Haushaltsgröße, Fläche, Bezugsfertigkeit und Ausstattung der Wohnung

| Mietenstufe Haushalte mit ... Personen | Wohnfläche von ... qm | Empfänger | | davon in Wohnraum, der ... bezugsfertig geworden ist | | | | | | | | | | |
|---|--------------------------|----------------|------------------------------|--|---|---|---|---|---|---|---|---|---|---|
| | | ins- gesamt | davon in Wohnungen mit | bis 20.6.1948 a) | | 21.6.1948 a) bis 1965 | | 1966 bis 1971 | | 1972 bis 1977 | | 1978 oder später | | |
| | | | | mit | | mit | | mit | | mit | | mit | | |
| | | | | son- stiger Aus- stat- tung | Sammel- heizung und mit Bad o. Dusche | son- stiger Aus- stat- tung | Sammel- heizung und mit Bad o. Dusche | son- stiger Aus- stat- tung | Sammel- heizung und mit Bad o. Dusche | son- stiger Aus- stat- tung | Sammel- heizung und mit Bad o. Dusche | son- stiger Aus- stat- tung | Sammel- heizung und mit Bad o. Dusche | son- stiger Aus- stat- tung |
| Empfänger von Lastenzuschuß | | | | | | | | | | | | | | |
| Durchschnittliche monatliche Belastung je qm Wohnfläche in DM | | | | | | | | | | | | | | |
| Insgesamt | unter 40 | 14,08 | 9,82 | 14,79 | 9,80 | 14,94 | 7,86 | 11,47 | - | 12,41 | X | 14,35 | X | 18,98 |
| | 40 b. u. 60 | 9,96 | 5,91 | 11,09 | 5,56 | 10,25 | 6,20 | 9,79 | 6,09 | 9,79 | X | 10,33 | 10,68 | 14,27 |
| | 60 b. u. 80 | 9,48 | 5,34 | 10,38 | 5,17 | 9,18 | 5,35 | 9,42 | 5,04 | 9,84 | 5,26 | 10,10 | 9,35 | 12,89 |
| | 80 b. u. 100 | 9,60 | 5,14 | 10,24 | 5,09 | 8,43 | 4,92 | 8,18 | 5,06 | 8,58 | 6,88 | 9,63 | 9,90 | 12,76 |
| | 100 b. u. 120 | 9,81 | 5,19 | 10,18 | 5,10 | 8,09 | 4,87 | 7,84 | 4,43 | 7,86 | 6,60 | 8,72 | 8,48 | 11,61 |
| | 120 oder mehr | 8,29 | 4,91 | 8,47 | 4,79 | 6,82 | 4,63 | 6,77 | 4,36 | 6,47 | 4,55 | 6,67 | 8,11 | 9,45 |
| | Zusammen | 8,98 | 5,17 | 9,32 | 5,06 | 7,69 | 4,97 | 7,72 | 4,79 | 7,90 | 5,90 | 8,26 | 8,63 | 10,49 |
| Nach der Mietenstufe der Gemeinde | | | | | | | | | | | | | | |
| I | unter 40 | 11,95 | 6,14 | 16,53 | 5,67 | 15,05 | 5,43 | 8,12 | - | X | X | 12,08 | X | 22,56 |
| | 40 b. u. 60 | 7,89 | 5,15 | 10,08 | 5,22 | 8,15 | 4,72 | 9,65 | 6,64 | 10,93 | X | 7,72 | X | 12,74 |
| | 60 b. u. 80 | 7,74 | 4,86 | 9,13 | 4,75 | 7,20 | 4,84 | 7,58 | 4,88 | 8,83 | 4,55 | 8,65 | 10,38 | 11,86 |
| | 80 b. u. 100 | 8,36 | 4,63 | 9,44 | 4,39 | 7,41 | 4,54 | 7,43 | 5,60 | 7,62 | 4,48 | 8,61 | 8,47 | 11,80 |
| | 100 b. u. 120 | 9,07 | 5,07 | 9,57 | 4,77 | 7,02 | 4,87 | 7,23 | 4,82 | 7,52 | 6,12 | 7,75 | 8,23 | 10,98 |
| | 120 oder mehr | 7,73 | 4,85 | 7,92 | 4,73 | 6,08 | 4,53 | 6,17 | 3,93 | 5,90 | 4,27 | 6,23 | 8,13 | 8,89 |
| | Zusammen | 8,10 | 4,88 | 8,50 | 4,68 | 6,56 | 4,66 | 6,74 | 4,86 | 6,81 | 5,01 | 6,99 | 8,42 | 9,65 |
| II | unter 40 | 14,63 | 13,70 | 14,80 | 16,26 | 12,90 | 10,64 | 10,18 | - | 12,16 | - | 15,19 | - | 18,50 |
| | 40 b. u. 60 | 9,21 | 5,34 | 10,81 | 4,97 | 9,18 | 5,83 | 9,42 | X | 8,36 | X | 10,70 | X | 14,49 |
| | 60 b. u. 80 | 9,08 | 5,51 | 10,11 | 5,27 | 8,30 | 5,82 | 9,21 | 4,54 | 8,97 | 5,42 | 9,52 | 8,40 | 13,14 |
| | 80 b. u. 100 | 9,28 | 5,15 | 9,95 | 5,29 | 8,10 | 4,76 | 7,92 | 4,35 | 8,37 | 6,82 | 9,65 | 9,08 | 12,66 |
| | 100 b. u. 120 | 9,60 | 5,24 | 10,00 | 5,30 | 8,24 | 4,86 | 7,60 | 3,11 | 7,67 | X | 8,74 | 8,47 | 11,52 |
| | 120 oder mehr | 8,26 | 4,83 | 8,46 | 4,58 | 6,92 | 4,74 | 6,96 | 5,59 | 6,52 | 4,97 | 6,56 | 7,67 | 9,46 |
| | Zusammen | 8,80 | 5,15 | 9,15 | 5,07 | 7,54 | 5,01 | 7,58 | 4,53 | 7,56 | 6,13 | 7,97 | 8,15 | 10,41 |
| III | unter 40 | 14,51 | 15,71 | 14,39 | X | 16,83 | X | 13,96 | - | 13,04 | X | 13,40 | X | 15,69 |
| | 40 b. u. 60 | 10,27 | 6,83 | 10,81 | 6,01 | 10,92 | 7,77 | 10,28 | - | 9,54 | - | 9,74 | X | 12,77 |
| | 60 b. u. 80 | 10,15 | 5,50 | 10,68 | 5,23 | 9,52 | 5,70 | 9,96 | 6,67 | 10,21 | 6,56 | 10,28 | X | 13,02 |
| | 80 b. u. 100 | 10,18 | 6,40 | 10,49 | 6,42 | 8,78 | 6,11 | 8,42 | 4,61 | 8,73 | X | 9,80 | X | 12,94 |
| | 100 b. u. 120 | 10,39 | 5,27 | 10,60 | 5,17 | 8,08 | 4,92 | 8,45 | 4,92 | 8,20 | X | 8,98 | 10,23 | 12,03 |
| | 120 oder mehr | 8,87 | 5,49 | 8,98 | 5,47 | 7,38 | 5,03 | 7,42 | X | 6,71 | - | 7,22 | 9,14 | 9,88 |
| | Zusammen | 9,64 | 5,82 | 9,85 | 5,67 | 8,19 | 5,65 | 8,39 | 4,89 | 8,40 | 7,80 | 8,88 | 10,59 | 11,01 |
| IV | unter 40 | 16,76 | X | 17,08 | X | 16,50 | - | 14,35 | - | 18,03 | - | 16,50 | - | 19,85 |
| | 40 b. u. 60 | 11,58 | 8,56 | 11,89 | 9,00 | 10,50 | 8,23 | 10,10 | X | 10,61 | - | 12,41 | - | 16,49 |
| | 60 b. u. 80 | 10,45 | 5,27 | 10,94 | 5,36 | 11,09 | 5,18 | 10,13 | X | 10,66 | X | 10,95 | X | 12,56 |
| | 80 b. u. 100 | 10,87 | 5,25 | 11,13 | 4,82 | 9,71 | 5,51 | 9,15 | - | 9,50 | X | 10,25 | X | 13,83 |
| | 100 b. u. 120 | 10,90 | 6,30 | 11,01 | 7,38 | 10,00 | 5,37 | 8,60 | X | 8,67 | X | 9,71 | - | 12,35 |
| | 120 oder mehr | 9,55 | 4,20 | 9,64 | 4,82 | 7,70 | 3,38 | 7,43 | X | 7,75 | - | 7,79 | - | 10,84 |
| | Zusammen | 10,42 | 5,60 | 10,60 | 5,82 | 9,45 | 5,35 | 8,88 | 5,12 | 9,36 | 4,87 | 9,88 | X | 11,99 |
| V | unter 40 | 12,90 | X | 12,75 | X | X | X | 8,61 | - | 10,24 | - | 15,74 | - | 21,67 |
| | 40 b. u. 60 | 11,48 | 10,15 | 11,61 | 6,24 | 14,23 | 15,62 | 9,00 | - | 11,38 | - | 9,36 | - | 16,17 |
| | 60 b. u. 80 | 11,19 | 8,17 | 11,41 | 9,16 | 11,62 | 6,20 | 10,11 | - | 10,39 | - | 10,21 | - | 15,74 |
| | 80 b. u. 100 | 11,51 | 7,52 | 11,63 | 6,26 | 10,09 | X | 9,65 | - | 9,94 | X | 10,39 | X | 13,91 |
| | 100 b. u. 120 | 11,23 | X | 11,32 | - | 10,29 | X | 9,49 | - | 7,35 | - | 9,58 | X | 12,42 |
| | 120 oder mehr | 10,03 | 5,53 | 10,11 | 5,70 | 8,20 | X | 7,55 | - | 9,19 | - | 7,56 | - | 11,56 |
| | Zusammen | 10,96 | 7,64 | 11,07 | 7,42 | 10,04 | 7,09 | 9,31 | - | 9,69 | X | 9,52 | X | 12,73 |
| VI | unter 40 | 11,71 | X | 11,83 | - | X | X | 9,41 | - | 10,71 | - | 13,51 | - | 15,02 |
| | 40 b. u. 60 | 12,78 | X | 13,03 | - | 11,79 | X | 8,98 | - | 9,12 | - | 13,65 | - | 17,39 |
| | 60 b. u. 80 | 11,58 | 6,57 | 11,95 | X | X | X | 11,07 | X | 9,04 | - | 13,59 | X | 14,96 |
| | 80 b. u. 100 | 11,32 | X | 11,43 | - | 8,82 | X | 8,71 | - | 7,96 | - | 6,62 | - | 14,85 |
| | 100 b. u. 120 | 11,31 | X | 11,44 | - | X | X | 7,10 | - | X | - | 8,56 | - | 14,51 |
| | 120 oder mehr | 9,47 | X | 9,57 | - | X | X | 3,83 | - | 6,50 | - | 6,33 | - | 11,03 |
| | Zusammen | 11,03 | 4,89 | 11,20 | X | 9,12 | 4,90 | 8,38 | X | 8,21 | - | 9,99 | X | 13,52 |
| davon | | | | | | | | | | | | | | |
| Haushalte mit ... | | | | | | | | | | | | | | |
| Personen | | | | | | | | | | | | | | |
| 1 | | 4,55 | 3,25 | 4,98 | 3,19 | 3,84 | 3,20 | 4,13 | 3,72 | 5,04 | 3,99 | 5,57 | 6,48 | 7,92 |
| 2 | | 6,51 | 4,27 | 6,85 | 4,16 | 5,45 | 4,19 | 5,61 | 4,54 | 6,16 | 5,39 | 7,07 | 7,20 | 8,94 |
| 3 | | 9,25 | 6,80 | 9,43 | 6,59 | 8,24 | 6,88 | 8,77 | 5,59 | 8,81 | 8,06 | 8,72 | 7,96 | 10,26 |
| 4 | | 10,63 | 8,04 | 10,72 | 8,15 | 9,62 | 7,90 | 10,30 | 6,37 | 10,91 | X | 9,97 | 8,61 | 11,01 |
| 5 | | 10,61 | 8,95 | 10,66 | 9,28 | 9,75 | 8,36 | 9,95 | 7,83 | 10,61 | 9,05 | 10,44 | 9,76 | 10,92 |
| 6 oder mehr | | 10,00 | 9,10 | 10,04 | 9,20 | 9,48 | 9,01 | 9,64 | 8,26 | 10,01 | 7,55 | 9,69 | 9,30 | 10,22 |

a) Im Land Berlin 24.6.1948, im Saarland 1.4.1948.

4 Tabellenwohngeld

4.7 Empfänger von Tabellenwohngeld nach Bezugsfertigkeit, monatlicher Miete/Belastung

| Lfd. Nr. | Wohnraum bezugsfertig geworden von ... bis ... | Ausstattung der Wohnung ohne / mit Sammelheizung (SH.) sowie Bad oder Duschraum (Bad) | Insgesamt | davon mit einer monatlichen von ... bis | | | | | | | |
|----------|--|---|-----------|---|-------------|-------------|-------------|-------------|-------------|-------------|---------------------|
| | | | | unter 4,00 | 4,00 - 4,50 | 4,50 - 5,00 | 5,00 - 5,50 | 5,50 - 6,00 | 6,00 - 6,50 | 6,50 - 7,00 | |
| 1 | | | | | | | | | | | Empfänger von |
| 01 | Insgesamt | ohne SH.u.Bad | 12000 | 1129 | 423 | 597 | 840 | 1015 | 1189 | 1131 | |
| 02 | | mit SH.od.Bad | 91716 | 4961 | 1682 | 2228 | 3377 | 4555 | 6198 | 6948 | |
| 03 | | mit SH. u.Bad | 850717 | 11380 | 4003 | 5453 | 8778 | 11392 | 16173 | 21078 | |
| 04 | | Insgesamt | 954433 | 17470 | 6108 | 8278 | 12995 | 16962 | 23560 | 29157 | |
| | | | | | | | | | | | Empfänger von |
| 05 | Zusammen | ohne SH.u.Bad | 11433 | 670 | 414 | 584 | 830 | 1009 | 1183 | 1122 | |
| 06 | | mit SH.od.Bad | 86787 | 2094 | 1546 | 2093 | 3251 | 4421 | 6053 | 6812 | |
| 07 | | mit SH. u.Bad | 798527 | 3292 | 2865 | 4272 | 7421 | 9826 | 14436 | 19276 | |
| 08 | | Zusammen | 896747 | 6056 | 4825 | 6949 | 11502 | 15256 | 21672 | 27210 | |
| | | | | | | | | | | | Hauptmieter b) |
| 09 | Bis 20.6.1948 a) | ohne SH.u.Bad | 6762 | 389 | 285 | 408 | 531 | 674 | 800 | 674 | Zu |
| 10 | | mit SH.od.Bad | 27446 | 978 | 681 | 976 | 1397 | 1877 | 2082 | 2221 | |
| 11 | | mit SH. u.Bad | 110904 | 859 | 711 | 1062 | 1949 | 2544 | 3556 | 4391 | |
| 12 | | Zusammen | 145112 | 2226 | 1677 | 2446 | 3877 | 4895 | 6438 | 7286 | |
| 13 | 21.6.1948 a) | ohne SH.u.Bad | 3775 | 235 | 107 | 163 | 257 | 298 | 349 | 406 | |
| 14 | - 1965 | mit SH.od.Bad | 47893 | 833 | 685 | 955 | 1579 | 2395 | 3547 | 4098 | |
| 15 | | mit SH. u.Bad | 236935 | 949 | 888 | 1310 | 2253 | 3243 | 5033 | 7248 | |
| 16 | | Zusammen | 288609 | 2017 | 1680 | 2428 | 4089 | 5936 | 8929 | 11752 | |
| 17 | 1966 - 1971 | ohne SH.u.Bad | 204 | 15 | 4 | 7 | 14 | 9 | 11 | 16 | |
| 18 | | mit SH.od.Bad | 3373 | 92 | 70 | 97 | 118 | 190 | 225 | 225 | |
| 19 | | mit SH. u.Bad | 100788 | 352 | 349 | 491 | 816 | 1059 | 1508 | 2089 | |
| 20 | | Zusammen | 104365 | 459 | 428 | 568 | 927 | 1186 | 1709 | 2330 | |
| 21 | 1972 - 1977 | ohne SH.u.Bad | 69 | 4 | 1 | 1 | - | 5 | 3 | 4 | |
| 22 | | mit SH.od.Bad | 1106 | 32 | 24 | 25 | 38 | 40 | 51 | 49 | |
| 23 | | mit SH. u.Bad | 101283 | 380 | 335 | 474 | 807 | 1022 | 1440 | 1651 | |
| 24 | | Zusammen | 102458 | 416 | 360 | 500 | 845 | 1067 | 1494 | 1704 | |
| 25 | 1978 oder später | ohne SH.u.Bad | 287 | 1 | 4 | 1 | 6 | 9 | 7 | 9 | |
| 26 | | mit SH.od.Bad | 3135 | 29 | 21 | 23 | 58 | 74 | 67 | 136 | |
| 27 | | mit SH. u.Bad | 232649 | 530 | 489 | 803 | 1339 | 1753 | 2614 | 3562 | |
| 28 | | Zusammen | 236071 | 560 | 514 | 827 | 1403 | 1836 | 2688 | 3707 | |
| 29 | Zusammen | ohne SH.u.Bad | 11097 | 644 | 401 | 580 | 808 | 995 | 1170 | 1109 | |
| 30 | | mit SH.od.Bad | 82959 | 1964 | 1486 | 2049 | 3169 | 4304 | 5937 | 6729 | |
| 31 | | mit SH. u.Bad | 782559 | 3070 | 2772 | 4140 | 7164 | 9621 | 14151 | 18941 | |
| 32 | | Zusammen | 876615 | 5678 | 4659 | 6769 | 11141 | 14920 | 21258 | 26779 | |
| | | | | | | | | | | | In nicht öffentlich |
| 33 | Bis 20.6.1948 1) | ohne SH.u.Bad | 6762 | 389 | 285 | 408 | 531 | 674 | 800 | 674 | |
| 34 | | mit SH.od.Bad | 27442 | 978 | 681 | 975 | 1397 | 1877 | 2081 | 2220 | |
| 35 | | mit SH. u.Bad | 110902 | 859 | 711 | 1062 | 1949 | 2544 | 3556 | 4391 | |
| 36 | | Zusammen | 145106 | 2226 | 1677 | 2445 | 3877 | 4895 | 6437 | 7285 | |
| 37 | 21.6.1948 1) | ohne SH.u.Bad | 2766 | 209 | 92 | 125 | 198 | 218 | 255 | 271 | |
| 38 | - 1965 | mit SH.od.Bad | 29152 | 757 | 587 | 778 | 1133 | 1567 | 2051 | 2221 | |
| 39 | | mit SH. u.Bad | 144609 | 845 | 775 | 1122 | 1882 | 2559 | 3644 | 4641 | |
| 40 | | Zusammen | 176527 | 1811 | 1454 | 2025 | 3213 | 4344 | 5950 | 7133 | |
| 41 | 1966 - 1971 | ohne SH.u.Bad | 149 | 14 | 4 | 3 | 8 | 6 | 8 | 10 | |
| 42 | | mit SH.od.Bad | 2099 | 82 | 64 | 61 | 77 | 96 | 134 | 158 | |
| 43 | | mit SH. u.Bad | 53217 | 306 | 310 | 419 | 714 | 904 | 1229 | 1524 | |
| 44 | | Zusammen | 55465 | 402 | 378 | 483 | 799 | 1006 | 1371 | 1692 | |
| 45 | 1972 - 1977 | ohne SH.u.Bad | 52 | 4 | 1 | 1 | - | 5 | 2 | 3 | |
| 46 | | mit SH.od.Bad | 848 | 29 | 21 | 24 | 35 | 38 | 44 | 43 | |
| 47 | | mit SH. u.Bad | 51032 | 344 | 306 | 415 | 730 | 909 | 1254 | 1395 | |
| 48 | | Zusammen | 51932 | 377 | 327 | 440 | 765 | 952 | 1300 | 1441 | |
| 49 | 1978 oder später | ohne SH.u.Bad | 209 | 1 | 4 | 1 | 6 | 8 | 7 | 6 | |
| 50 | | mit SH.od.Bad | 2255 | 27 | 18 | 21 | 53 | 60 | 57 | 72 | |
| 51 | | mit SH. u.Bad | 140927 | 472 | 450 | 734 | 1218 | 1534 | 2274 | 2870 | |
| 52 | | Zusammen | 143391 | 500 | 472 | 756 | 1275 | 1602 | 2338 | 2948 | |
| 53 | Zusammen | ohne SH.u.Bad | 9938 | 617 | 385 | 538 | 743 | 911 | 1072 | 964 | |
| 54 | | mit SH.od.Bad | 61796 | 1873 | 1371 | 1859 | 2695 | 3438 | 4367 | 4714 | |
| 55 | | mit SH. u.Bad | 500687 | 2826 | 2552 | 3752 | 6491 | 8450 | 11957 | 14821 | |
| 56 | | Zusammen | 572421 | 5916 | 4308 | 6149 | 9929 | 12799 | 17396 | 20499 | |
| | | | | | | | | | | | In öffentlich |
| 57 | Bis 20.6.1948 1) | ohne SH.u.Bad | - | - | - | - | - | - | - | - | |
| 58 | | mit SH.od.Bad | 4 | - | - | 1 | - | - | 1 | 1 | |
| 59 | | mit SH. u.Bad | 2 | - | - | - | - | - | - | - | |
| 60 | | Zusammen | 6 | - | - | 1 | - | - | 1 | 1 | |
| 61 | 21.6.1948 1) | ohne SH.u.Bad | 1009 | 26 | 15 | 38 | 59 | 80 | 94 | 135 | |
| 62 | - 1965 | mit SH.od.Bad | 18747 | 76 | 98 | 177 | 446 | 828 | 1496 | 1877 | |
| 63 | | mit SH. u.Bad | 92326 | 104 | 113 | 188 | 371 | 684 | 1389 | 2607 | |
| 64 | | Zusammen | 112082 | 206 | 226 | 403 | 876 | 1592 | 2979 | 4619 | |
| 65 | 1966 - 1971 | ohne SH.u.Bad | 55 | 1 | 4 | 6 | 3 | 3 | 3 | 6 | |
| 66 | | mit SH.od.Bad | 1274 | 10 | 11 | 9 | 20 | 22 | 56 | 67 | |
| 67 | | mit SH. u.Bad | 47571 | 46 | 39 | 72 | 102 | 155 | 279 | 565 | |
| 68 | | Zusammen | 48900 | 57 | 50 | 85 | 128 | 180 | 338 | 638 | |
| 69 | 1972 - 1977 | ohne SH.u.Bad | 17 | - | 1 | - | - | - | 1 | 1 | |
| 70 | | mit SH.od.Bad | 258 | 3 | 3 | 1 | 3 | 2 | 7 | 6 | |
| 71 | | mit SH. u.Bad | 50251 | 36 | 29 | 59 | 77 | 113 | 186 | 256 | |
| 72 | | Zusammen | 50526 | 39 | 33 | 60 | 80 | 115 | 194 | 263 | |
| 73 | 1978 oder später | ohne SH.u.Bad | 78 | - | - | - | - | - | - | 3 | |
| 74 | | mit SH.od.Bad | 880 | 2 | 3 | 2 | 5 | 14 | 10 | 64 | |
| 75 | | mit SH. u.Bad | 91722 | 58 | 39 | 69 | 123 | 219 | 340 | 692 | |
| 76 | | Zusammen | 92680 | 60 | 42 | 71 | 128 | 234 | 350 | 759 | |
| 77 | Zusammen | ohne SH.u.Bad | 1159 | 27 | 16 | 42 | 85 | 84 | 98 | 145 | |
| 78 | | mit SH.od.Bad | 21163 | 91 | 115 | 190 | 474 | 866 | 1570 | 2015 | |
| 79 | | mit SH. u.Bad | 281872 | 244 | 220 | 388 | 673 | 1171 | 2194 | 4120 | |
| 80 | | Zusammen | 304194 | 362 | 351 | 620 | 1212 | 2121 | 3862 | 6280 | |

a) Im Land Berlin 24.6.1948, im Saarland 1.4.1948. - b) Einschl. miethähnliche Nutzungsverhältnisse.

am 31.12.1996

Ausstattung und öffentlicher Förderung der Wohnung und je qm Wohnfläche

| Miets/Belastung je qm Wohnfläche unter ... DM | | | | | | | | | | Durchschnittl. monatl. Miets/Belastung je qm DM | Lfd. Nr. |
|---|-------------------|-------------------|--------------------|---------------------|---------------------|---------------------|---------------------|---------------------|-----------------------|---|----------|
| 7,00 - 7,50 | 7,50 - 8,00 | 8,00 - 9,00 | 9,00 - 10,00 | 10,00 - 11,00 | 11,00 - 12,00 | 12,00 - 13,00 | 13,00 - 14,00 | 14,00 - 15,00 | 15,00 oder mehr | | |
| Tabellenwohngeld | | | | | | | | | | | |
| 994 | 822 | 1346 | 874 | 542 | 361 | 203 | 131 | 81 | 322 | 6,82 | 01 |
| 7982 | 8250 | 14077 | 9794 | 6790 | 3940 | 2627 | 1667 | 1197 | 5443 | 7,87 | 02 |
| 28978 | 38877 | 110612 | 138702 | 135478 | 103126 | 70280 | 44565 | 28399 | 73443 | 10,14 | 03 |
| 37954 | 47949 | 126035 | 149370 | 142810 | 107427 | 73110 | 46363 | 29677 | 79208 | 9,92 | 04 |
| Mietzuschuß | | | | | | | | | | | |
| 988 | 818 | 1339 | 869 | 539 | 354 | 199 | 127 | 80 | 308 | 7,04 | 05 |
| 7875 | 8127 | 13904 | 9620 | 6646 | 3834 | 2538 | 1584 | 1135 | 5254 | 8,13 | 06 |
| 27105 | 36858 | 106396 | 134311 | 131375 | 99442 | 67090 | 41980 | 26239 | 66343 | 10,24 | 07 |
| 35968 | 45803 | 121639 | 144800 | 138560 | 103630 | 69827 | 43691 | 27454 | 71905 | 10,03 | 08 |
| zusammen | | | | | | | | | | | |
| sammen | | | | | | | | | | | |
| 571 | 463 | 729 | 462 | 287 | 177 | 87 | 63 | 41 | 121 | 6,80 | 09 |
| 2284 | 2173 | 3860 | 2661 | 2067 | 1378 | 867 | 512 | 351 | 1281 | 7,79 | 10 |
| 5476 | 6524 | 15442 | 16338 | 14787 | 11514 | 8204 | 5345 | 3510 | 8692 | 9,63 | 11 |
| 8331 | 9160 | 20031 | 19461 | 17141 | 13069 | 9158 | 5920 | 3902 | 10094 | 9,18 | 12 |
| 360 | 298 | 490 | 298 | 181 | 116 | 74 | 32 | 21 | 90 | 7,08 | 13 |
| 5042 | 5371 | 8632 | 5785 | 3601 | 1822 | 1042 | 586 | 393 | 1533 | 8,01 | 14 |
| 10727 | 14889 | 41307 | 44856 | 36805 | 24233 | 15092 | 9070 | 5509 | 13423 | 9,72 | 15 |
| 16129 | 20558 | 50429 | 51039 | 40587 | 26171 | 16208 | 9688 | 5923 | 15046 | 9,42 | 16 |
| 13 | 8 | 29 | 25 | 13 | 11 | 8 | 4 | 3 | 14 | 7,80 | 17 |
| 299 | 317 | 638 | 437 | 254 | 144 | 97 | 57 | 40 | 223 | 8,22 | 18 |
| 3243 | 4887 | 15655 | 21169 | 18014 | 11114 | 6563 | 4128 | 2606 | 6745 | 10,00 | 19 |
| 3555 | 5212 | 16322 | 21631 | 18281 | 11269 | 6668 | 4189 | 2649 | 6982 | 9,95 | 20 |
| 6 | 3 | 17 | 6 | 5 | 5 | 1 | 3 | - | 5 | 8,20 | 21 |
| 47 | 56 | 121 | 129 | 127 | 73 | 67 | 49 | 33 | 145 | 8,98 | 22 |
| 2109 | 2901 | 9230 | 14884 | 19054 | 17364 | 12093 | 6764 | 3611 | 7164 | 10,64 | 23 |
| 2162 | 2960 | 9368 | 15019 | 19186 | 17442 | 12161 | 6816 | 3644 | 7314 | 10,63 | 24 |
| 16 | 22 | 43 | 56 | 34 | 31 | 17 | 10 | 2 | 19 | 9,38 | 25 |
| 107 | 113 | 349 | 373 | 400 | 250 | 258 | 170 | 146 | 561 | 10,66 | 26 |
| 5182 | 7268 | 23714 | 35829 | 41393 | 34073 | 24024 | 15731 | 10186 | 24159 | 10,81 | 27 |
| 5305 | 7403 | 24106 | 36258 | 41827 | 34354 | 24299 | 15911 | 10334 | 24799 | 10,81 | 28 |
| 966 | 794 | 1308 | 847 | 520 | 340 | 187 | 112 | 67 | 249 | 7,01 | 29 |
| 7779 | 8030 | 13600 | 9385 | 6449 | 3667 | 2331 | 1374 | 963 | 3743 | 8,04 | 30 |
| 26737 | 36469 | 105348 | 133176 | 130053 | 98298 | 65976 | 41038 | 25422 | 60183 | 10,22 | 31 |
| 35482 | 45293 | 120256 | 143408 | 137022 | 102305 | 68494 | 42524 | 26452 | 64175 | 10,00 | 32 |
| geförderten Wohnungen | | | | | | | | | | | |
| 571 | 463 | 729 | 462 | 287 | 177 | 87 | 63 | 41 | 121 | 6,80 | 33 |
| 2284 | 2173 | 3859 | 2661 | 2067 | 1378 | 867 | 512 | 351 | 1281 | 7,79 | 34 |
| 5476 | 6524 | 15441 | 16337 | 14787 | 11514 | 8204 | 5345 | 3510 | 8692 | 9,63 | 35 |
| 8331 | 9160 | 20029 | 19460 | 17141 | 13069 | 9158 | 5920 | 3902 | 10094 | 9,18 | 36 |
| 235 | 197 | 330 | 204 | 146 | 95 | 65 | 28 | 19 | 79 | 7,02 | 37 |
| 2598 | 2726 | 4594 | 3363 | 2395 | 1364 | 852 | 504 | 351 | 1311 | 8,02 | 38 |
| 5972 | 7503 | 19381 | 21654 | 21349 | 16569 | 11735 | 7621 | 4825 | 12532 | 9,97 | 39 |
| 8805 | 10426 | 24305 | 25221 | 23890 | 18028 | 12652 | 8153 | 5195 | 13922 | 9,63 | 40 |
| 10 | 6 | 15 | 18 | 10 | 11 | 7 | 3 | 2 | 14 | 7,94 | 41 |
| 155 | 151 | 309 | 213 | 168 | 89 | 76 | 46 | 37 | 183 | 8,09 | 42 |
| 2006 | 2405 | 6371 | 7282 | 7273 | 6073 | 4571 | 3330 | 2181 | 6319 | 10,28 | 43 |
| 2171 | 2562 | 6695 | 7513 | 7451 | 6173 | 4654 | 3379 | 2220 | 6516 | 10,20 | 44 |
| 5 | 3 | 9 | 4 | 3 | 4 | 1 | 3 | - | 5 | 8,23 | 45 |
| 36 | 41 | 87 | 85 | 84 | 54 | 49 | 37 | 22 | 119 | 8,73 | 46 |
| 1687 | 2093 | 5283 | 6104 | 6767 | 6336 | 4943 | 3564 | 2519 | 6403 | 10,46 | 47 |
| 1708 | 2137 | 5379 | 6193 | 6854 | 6394 | 4993 | 3604 | 2541 | 6527 | 10,43 | 48 |
| 10 | 15 | 26 | 27 | 24 | 28 | 15 | 10 | 2 | 19 | 9,56 | 49 |
| 81 | 85 | 260 | 260 | 307 | 154 | 166 | 104 | 104 | 426 | 10,63 | 50 |
| 3788 | 4747 | 13147 | 16086 | 18925 | 17756 | 15090 | 11590 | 8425 | 21883 | 11,04 | 51 |
| 3879 | 4847 | 13433 | 16373 | 19256 | 17938 | 15271 | 11644 | 8531 | 22328 | 11,04 | 52 |
| 831 | 684 | 1109 | 715 | 470 | 315 | 175 | 107 | 64 | 238 | 6,96 | 53 |
| 5154 | 5176 | 9109 | 6582 | 5021 | 3039 | 2010 | 1203 | 865 | 3320 | 8,00 | 54 |
| 18909 | 23272 | 59623 | 67463 | 69101 | 58248 | 44543 | 31390 | 21460 | 55829 | 10,30 | 55 |
| 24894 | 29132 | 69841 | 74760 | 74592 | 61602 | 46728 | 32700 | 22389 | 59387 | 10,03 | 56 |
| geförderten Wohnungen | | | | | | | | | | | |
| - | - | - | - | - | - | - | - | - | - | - | 57 |
| - | - | 1 | - | - | - | - | - | - | - | X | 58 |
| - | - | 1 | 1 | - | - | - | - | - | - | X | 59 |
| - | - | 2 | - | - | - | - | - | - | - | - | 60 |
| 125 | 101 | 160 | 94 | 35 | 21 | 9 | 4 | 2 | 11 | 7,26 | 61 |
| 2444 | 2645 | 4038 | 2422 | 1206 | 458 | 190 | 82 | 42 | 222 | 7,99 | 62 |
| 4755 | 7386 | 21926 | 23302 | 15456 | 7664 | 3357 | 1449 | 684 | 891 | 9,30 | 63 |
| 7324 | 10132 | 26124 | 25818 | 16697 | 8143 | 3556 | 1535 | 728 | 1124 | 9,07 | 64 |
| 3 | 2 | 14 | 7 | 3 | - | 1 | 1 | 1 | - | 7,44 | 65 |
| 144 | 166 | 329 | 224 | 86 | 55 | 21 | 11 | 3 | 40 | 8,43 | 66 |
| 1237 | 2482 | 9284 | 13887 | 10741 | 5041 | 1992 | 798 | 425 | 426 | 9,69 | 67 |
| 1384 | 2650 | 9627 | 14118 | 10830 | 5096 | 2014 | 810 | 429 | 466 | 9,66 | 68 |
| 1 | - | 8 | 2 | 2 | 1 | - | - | - | - | 8,13 | 69 |
| 11 | 15 | 34 | 44 | 19 | 18 | 12 | 11 | 11 | 26 | 9,81 | 70 |
| 442 | 808 | 3947 | 8780 | 12287 | 11028 | 7150 | 3200 | 1092 | 761 | 10,83 | 71 |
| 454 | 823 | 3989 | 8826 | 12332 | 11048 | 7168 | 3212 | 1103 | 787 | 10,83 | 72 |
| 6 | 7 | 17 | 29 | 10 | 3 | 2 | - | - | - | 8,96 | 73 |
| 26 | 28 | 89 | 113 | 93 | 96 | 92 | 66 | 42 | 135 | 11,05 | 74 |
| 1394 | 2521 | 10567 | 19743 | 22468 | 16317 | 8934 | 4201 | 1761 | 2276 | 10,46 | 75 |
| 1426 | 2556 | 10673 | 19885 | 22571 | 16416 | 9028 | 4267 | 1803 | 2411 | 10,46 | 76 |
| 135 | 110 | 199 | 132 | 50 | 25 | 12 | 5 | 3 | 11 | 7,47 | 77 |
| 2625 | 2854 | 4491 | 2803 | 1428 | 628 | 321 | 171 | 98 | 423 | 8,14 | 78 |
| 7828 | 13197 | 45725 | 65713 | 60952 | 40050 | 21433 | 9648 | 3962 | 4354 | 10,06 | 79 |
| 10588 | 16161 | 50415 | 68648 | 62430 | 40703 | 21766 | 9824 | 4063 | 4788 | 9,94 | 80 |

4 Tabellenwohngeld

4.7 Empfänger von Tabellenwohngeld nach Bezugsfertigkeit,
monatlicher Miete/Beastung

| Lfd. Nr. | Wohnraum bezugsfertig geworden von ... bis ... | Ausstattung der Wohnung ohne / mit Sammelheizung (SH.) sowie Bad oder Duschraum (Bad) | Insgesamt | davon mit einer monatlichen von ... bis | | | | | | |
|---------------------|---|--|-----------|--|-------------------|-------------------|-------------------|-------------------|-------------------|-------------------|
| | | | | unter 4,00 | 4,00 - 4,50 | 4,50 - 5,00 | 5,00 - 5,50 | 5,50 - 6,00 | 6,00 - 6,50 | 6,50 - 7,00 |
| Empfänger von | | | | | | | | | | |
| Zu | | | | | | | | | | |
| 81 | Bis 1965 | ohne SH.u.Bad | 528 | 452 | 9 | 10 | 9 | 5 | 6 | 7 |
| 82 | | mit SH.od.Bad | 4532 | 2725 | 119 | 119 | 113 | 119 | 122 | 122 |
| 83 | | mit SH. u.Bad | 16300 | 4918 | 498 | 466 | 525 | 517 | 527 | 528 |
| 84 | | Zusammen | 21360 | 8095 | 626 | 595 | 647 | 641 | 655 | 657 |
| 85 | 1966 - 1971 | ohne SH.u.Bad | 9 | 6 | - | - | - | 1 | - | - |
| 86 | | mit SH.od.Bad | 165 | 84 | 11 | 9 | 6 | 5 | 13 | 7 |
| 87 | | mit SH. u.Bad | 4256 | 1043 | 190 | 182 | 184 | 203 | 181 | 168 |
| 88 | | Zusammen | 4430 | 1133 | 201 | 191 | 190 | 209 | 194 | 175 |
| 89 | 1972 - 1977 | ohne SH.u.Bad | 1 | - | - | - | - | - | - | - |
| 90 | | mit SH.od.Bad | 70 | 32 | 2 | 2 | 2 | 5 | 1 | 1 |
| 91 | | mit SH. u.Bad | 4400 | 935 | 158 | 148 | 143 | 168 | 179 | 152 |
| 92 | | Zusammen | 4471 | 967 | 160 | 150 | 145 | 173 | 180 | 153 |
| 93 | 1978 o. später | ohne SH.u.Bad | 29 | 1 | - | 3 | 1 | - | - | 2 |
| 94 | | mit SH.od.Bad | 162 | 26 | 4 | 5 | 5 | 5 | 9 | 6 |
| 95 | | mit SH. u.Bad | 27234 | 1192 | 292 | 385 | 505 | 678 | 850 | 954 |
| 96 | | Zusammen | 27425 | 1219 | 296 | 393 | 511 | 683 | 859 | 962 |
| 97 | Zusammen | ohne SH.u.Bad | 567 | 459 | 9 | 13 | 10 | 6 | 6 | 9 |
| 98 | | mit SH.od.Bad | 4929 | 2867 | 136 | 135 | 126 | 134 | 145 | 136 |
| 99 | | mit SH. u.Bad | 52190 | 8088 | 1138 | 1181 | 1357 | 1566 | 1737 | 1802 |
| 100 | | Zusammen | 57686 | 11414 | 1283 | 1329 | 1493 | 1706 | 1888 | 1947 |
| In nicht öffentlich | | | | | | | | | | |
| 101 | Bis 1965 | ohne SH.u.Bad | 519 | 445 | 8 | 9 | 9 | 5 | 6 | 7 |
| 102 | | mit SH.od.Bad | 4376 | 2644 | 107 | 111 | 105 | 108 | 115 | 118 |
| 103 | | mit SH. u.Bad | 15166 | 4535 | 421 | 400 | 465 | 467 | 480 | 482 |
| 104 | | Zusammen | 20061 | 7624 | 536 | 520 | 579 | 580 | 601 | 607 |
| 105 | 1966 - 1971 | ohne SH.u.Bad | 8 | 5 | - | - | - | 1 | - | - |
| 106 | | mit SH.od.Bad | 131 | 74 | 8 | 3 | 3 | 3 | 8 | 3 |
| 107 | | mit SH. u.Bad | 3439 | 863 | 139 | 122 | 129 | 148 | 129 | 106 |
| 108 | | Zusammen | 3578 | 942 | 147 | 125 | 132 | 152 | 137 | 109 |
| 109 | 1972 - 1977 | ohne SH.u.Bad | - | - | - | - | - | - | - | - |
| 110 | | mit SH.od.Bad | 66 | 31 | 2 | 1 | 2 | 5 | 1 | 1 |
| 111 | | mit SH. u.Bad | 3594 | 821 | 126 | 115 | 109 | 122 | 132 | 125 |
| 112 | | Zusammen | 3660 | 852 | 128 | 116 | 111 | 127 | 133 | 126 |
| 113 | 1978 o. später | ohne SH.u.Bad | 15 | 1 | - | 3 | - | - | - | 1 |
| 114 | | mit SH.od.Bad | 143 | 24 | 4 | 4 | 3 | 4 | 9 | 6 |
| 115 | | mit SH. u.Bad | 16703 | 1012 | 216 | 282 | 329 | 444 | 562 | 597 |
| 116 | | Zusammen | 16861 | 1037 | 220 | 289 | 332 | 448 | 571 | 604 |
| 117 | Zusammen | ohne SH.u.Bad | 542 | 451 | 8 | 12 | 9 | 6 | 6 | 8 |
| 118 | | mit SH.od.Bad | 4716 | 2779 | 121 | 119 | 113 | 120 | 133 | 128 |
| 119 | | mit SH. u.Bad | 38902 | 7231 | 902 | 919 | 1032 | 1181 | 1303 | 1310 |
| 120 | | Zusammen | 44160 | 10455 | 1031 | 1050 | 1154 | 1307 | 1442 | 1446 |
| In öffentlich | | | | | | | | | | |
| 121 | Bis 1965 | ohne SH.u.Bad | 9 | 7 | 1 | 1 | - | - | - | - |
| 122 | | mit SH.od.Bad | 156 | 81 | 12 | 8 | 8 | 11 | 7 | 4 |
| 123 | | mit SH. u.Bad | 1134 | 383 | 77 | 66 | 60 | 50 | 47 | 46 |
| 124 | | Zusammen | 1299 | 471 | 90 | 75 | 68 | 61 | 54 | 50 |
| 125 | 1966 - 1971 | ohne SH.u.Bad | 1 | 1 | - | - | - | - | - | - |
| 126 | | mit SH.od.Bad | 34 | 10 | 3 | 6 | 3 | 2 | 5 | 4 |
| 127 | | mit SH. u.Bad | 817 | 180 | 51 | 60 | 55 | 55 | 52 | 62 |
| 128 | | Zusammen | 852 | 191 | 54 | 66 | 58 | 57 | 57 | 66 |
| 129 | 1972 - 1977 | ohne SH.u.Bad | 1 | - | - | - | - | - | - | - |
| 130 | | mit SH.od.Bad | 4 | 1 | - | 1 | - | - | - | - |
| 131 | | mit SH. u.Bad | 806 | 114 | 32 | 33 | 34 | 46 | 47 | 27 |
| 132 | | Zusammen | 811 | 115 | 32 | 34 | 34 | 46 | 47 | 27 |
| 133 | 1978 o. später | ohne SH.u.Bad | 14 | - | - | - | 1 | - | - | 1 |
| 134 | | mit SH.od.Bad | 19 | 2 | - | 1 | 2 | 1 | - | - |
| 135 | | mit SH. u.Bad | 10531 | 180 | 76 | 103 | 176 | 234 | 288 | 357 |
| 136 | | Zusammen | 10564 | 182 | 76 | 104 | 179 | 235 | 288 | 358 |
| 137 | Zusammen | ohne SH.u.Bad | 25 | 8 | 1 | 1 | 1 | - | - | 1 |
| 138 | | mit SH.od.Bad | 213 | 94 | 15 | 16 | 13 | 14 | 12 | 8 |
| 139 | | mit SH. u.Bad | 13288 | 857 | 236 | 262 | 325 | 385 | 434 | 492 |
| 140 | | Zusammen | 13526 | 959 | 252 | 279 | 339 | 399 | 446 | 501 |

am 31.12.1996

Ausstattung und öffentlicher Förderung der Wohnung und je qm Wohnfläche

| Belastung je qm Wohnfläche unter ... DM | | | | | | | | | | Durchschnittl. monatl. Belastung je qm DM | Lfd. Nr. |
|---|-------------------|-------------------|--------------------|---------------------|---------------------|---------------------|---------------------|---------------------|-----------------------|---|----------|
| 7,00 - 7,50 | 7,50 - 8,00 | 8,00 - 9,00 | 9,00 - 10,00 | 10,00 - 11,00 | 11,00 - 12,00 | 12,00 - 13,00 | 13,00 - 14,00 | 14,00 - 15,00 | 15,00 oder mehr | | |
| Lastenzuschuß | | | | | | | | | | | |
| sammen | | | | | | | | | | | |
| 4 | 1 | 4 | 2 | 2 | 1 | 2 | 3 | 1 | 10 | 3,47 | 81 |
| 90 | 109 | 150 | 143 | 132 | 93 | 79 | 71 | 54 | 172 | 5,16 | 82 |
| 522 | 527 | 1057 | 1038 | 958 | 796 | 696 | 585 | 469 | 1673 | 7,71 | 83 |
| 616 | 637 | 1211 | 1183 | 1082 | 890 | 777 | 659 | 524 | 1855 | 7,13 | 84 |
| - | - | 1 | - | - | - | - | - | - | 1 | 5,70 | 85 |
| 9 | 4 | 4 | 5 | 2 | 3 | - | 1 | 1 | 1 | 4,74 | 86 |
| 168 | 143 | 254 | 204 | 209 | 179 | 172 | 124 | 126 | 526 | 7,90 | 87 |
| 177 | 147 | 259 | 209 | 211 | 182 | 172 | 125 | 127 | 528 | 7,79 | 88 |
| - | 1 | - | - | - | - | - | - | - | - | X | 89 |
| 1 | 2 | 7 | 2 | 2 | 3 | 1 | 3 | 1 | 3 | 5,88 | 90 |
| 165 | 192 | 332 | 287 | 237 | 225 | 200 | 172 | 172 | 535 | 8,26 | 91 |
| 166 | 195 | 339 | 289 | 239 | 228 | 201 | 175 | 173 | 538 | 8,23 | 92 |
| 2 | 2 | 2 | 3 | 1 | 6 | 2 | 1 | - | 3 | 9,51 | 93 |
| 7 | 8 | 12 | 24 | 8 | 7 | 9 | 8 | 6 | 13 | 8,46 | 94 |
| 1018 | 1157 | 2573 | 2862 | 2699 | 2484 | 2122 | 1704 | 1393 | 4366 | 10,49 | 95 |
| 1027 | 1167 | 2587 | 2889 | 2708 | 2497 | 2133 | 1713 | 1399 | 4382 | 10,48 | 96 |
| 6 | 4 | 7 | 5 | 3 | 7 | 4 | 4 | 1 | 14 | 4,00 | 97 |
| 107 | 123 | 173 | 174 | 144 | 106 | 89 | 83 | 62 | 189 | 5,28 | 98 |
| 1873 | 2019 | 4216 | 4391 | 4103 | 3684 | 3190 | 2585 | 2160 | 7100 | 9,32 | 99 |
| 1986 | 2146 | 4396 | 4570 | 4250 | 3797 | 3283 | 2672 | 2223 | 7303 | 8,98 | 100 |
| geförderten Wohnungen | | | | | | | | | | | |
| 4 | 1 | 4 | 2 | 2 | 1 | 2 | 3 | 1 | 10 | 3,48 | 101 |
| 86 | 109 | 148 | 136 | 131 | 92 | 76 | 70 | 52 | 168 | 5,17 | 102 |
| 484 | 495 | 1000 | 987 | 908 | 762 | 662 | 561 | 458 | 1599 | 7,78 | 103 |
| 574 | 605 | 1152 | 1125 | 1041 | 855 | 740 | 634 | 511 | 1777 | 7,17 | 104 |
| - | - | 1 | - | - | - | - | - | - | 1 | 5,99 | 105 |
| 8 | 4 | 4 | 5 | 2 | 3 | - | 1 | 1 | 1 | 4,76 | 106 |
| 119 | 105 | 212 | 172 | 185 | 152 | 151 | 101 | 117 | 489 | 8,19 | 107 |
| 127 | 109 | 217 | 177 | 187 | 155 | 151 | 102 | 118 | 491 | 8,06 | 108 |
| - | - | - | - | - | - | - | - | - | - | - | 109 |
| - | 1 | 7 | 2 | 2 | 3 | 1 | 3 | 1 | 3 | 5,97 | 110 |
| 119 | 151 | 244 | 209 | 175 | 191 | 165 | 140 | 152 | 498 | 8,34 | 111 |
| 119 | 152 | 251 | 211 | 177 | 194 | 166 | 143 | 153 | 501 | 8,31 | 112 |
| - | 1 | - | 3 | - | 3 | 1 | - | - | 2 | 9,23 | 113 |
| 6 | 6 | 10 | 20 | 7 | 6 | 9 | 8 | 6 | 11 | 8,45 | 114 |
| 640 | 690 | 1482 | 1604 | 1484 | 1303 | 1224 | 974 | 854 | 3006 | 10,44 | 115 |
| 646 | 697 | 1492 | 1627 | 1491 | 1312 | 1234 | 982 | 860 | 3019 | 10,42 | 116 |
| 4 | 2 | 5 | 5 | 2 | 4 | 3 | 3 | 1 | 13 | 3,74 | 117 |
| 100 | 120 | 169 | 163 | 142 | 104 | 86 | 82 | 60 | 183 | 5,28 | 118 |
| 1362 | 1441 | 2938 | 2972 | 2752 | 2408 | 2202 | 1776 | 1581 | 5592 | 9,08 | 119 |
| 1466 | 1563 | 3112 | 3140 | 2896 | 2516 | 2291 | 1861 | 1642 | 5788 | 8,68 | 120 |
| geförderten Wohnungen | | | | | | | | | | | |
| - | - | - | - | - | - | - | - | - | - | 3,20 | 121 |
| 4 | - | 2 | 7 | 1 | 1 | 3 | 1 | 2 | 4 | 4,95 | 122 |
| 38 | 32 | 57 | 51 | 50 | 34 | 34 | 24 | 11 | 74 | 6,66 | 123 |
| 42 | 32 | 59 | 58 | 51 | 35 | 37 | 25 | 13 | 78 | 6,46 | 124 |
| - | - | - | - | - | - | - | - | - | - | X | 125 |
| 1 | - | - | - | - | - | - | - | - | - | 4,67 | 126 |
| 49 | 38 | 42 | 32 | 24 | 27 | 21 | 23 | 9 | 37 | 6,70 | 127 |
| 50 | 38 | 42 | 32 | 24 | 27 | 21 | 23 | 9 | 37 | 6,62 | 128 |
| - | 1 | - | - | - | - | - | - | - | - | X | 129 |
| 1 | 1 | - | - | - | - | - | - | - | - | X | 130 |
| 46 | 41 | 88 | 78 | 62 | 34 | 35 | 32 | 20 | 37 | 7,91 | 131 |
| 47 | 43 | 88 | 78 | 62 | 34 | 35 | 32 | 20 | 37 | 7,89 | 132 |
| 2 | 1 | 2 | - | 1 | 3 | 1 | 1 | - | 1 | 9,74 | 133 |
| 1 | 2 | 2 | 4 | 1 | 1 | - | - | - | 2 | 8,47 | 134 |
| 378 | 467 | 1091 | 1258 | 1215 | 1181 | 898 | 730 | 539 | 1360 | 10,57 | 135 |
| 381 | 470 | 1095 | 1262 | 1217 | 1185 | 899 | 731 | 539 | 1363 | 10,56 | 136 |
| 2 | 2 | 2 | - | 1 | 3 | 1 | 1 | - | 1 | 7,99 | 137 |
| 1 | 3 | 4 | 11 | 2 | 2 | 3 | 1 | 2 | 6 | 5,94 | 138 |
| 511 | 578 | 1278 | 1419 | 1351 | 1276 | 988 | 809 | 579 | 1508 | 9,95 | 139 |
| 520 | 583 | 1284 | 1430 | 1354 | 1281 | 992 | 811 | 581 | 1515 | 9,89 | 140 |

4 Tabellenwohngeld am 31.12.1996

4.8 Empfänger von Tabellenwohngeld nach Haushaltsgröße, monatlichen Bruttoeinnahmen, Höhe der monatlichen Miete bzw. Belastung und durchschnittlicher monatlicher Miete bzw. Belastung

| Haushalte mit ... Personen | Monatliche Bruttoeinnahmen a) Über ... DM bis einschl. ... DM | | Empfänger insgesamt | davon mit einer monatlichen Miete bzw. Belastung von ... DM | | | | | | | | | | Durchschnittliche monatl. Miete bzw. Belastung DM | | |
|---------------------------------------|--|-------|---------------------|---|-----------|-------|-------|-------|--------|--------|--------|-------|-------|---|---------------|--|
| | | | | unter 200 | 200 | 250 | 300 | 350 | 400 | 500 | 600 | 700 | 800 | | 900 oder mehr | |
| | | | | | bis unter | | | | | | | | | | | |
| | | | | | 250 | 300 | 350 | 400 | 500 | 600 | 700 | 800 | 900 | | | |
| Anzahl | | | | | | | | | | | | | | | | |
| Empfänger von Tabellenwohngeld | | | | | | | | | | | | | | | | |
| 1 | | 500 | 5758 | 1031 | 581 | 654 | 694 | 580 | 950 | 587 | 314 | 150 | 96 | 121 | 376 | |
| | | 500 | 16995 | 3223 | 2211 | 2420 | 2353 | 2067 | 2761 | 1118 | 433 | 190 | 108 | 111 | 330 | |
| | | 750 | 90675 | 3034 | 5833 | 10002 | 13960 | 15575 | 25927 | 11471 | 3411 | 950 | 292 | 220 | 396 | |
| | | 1 000 | 257481 | 1107 | 3459 | 9735 | 19739 | 29795 | 78477 | 63811 | 32671 | 12753 | 4116 | 1818 | 493 | |
| | | 1 500 | 70090 | 784 | 859 | 2052 | 4308 | 6753 | 19469 | 16688 | 9707 | 5014 | 2425 | 2031 | 525 | |
| | Zusammen | | 440999 | 9179 | 12943 | 24863 | 41054 | 54770 | 127584 | 93675 | 46536 | 19057 | 7037 | 4301 | 470 | |
| 2 | | 500 | 499 | 19 | 11 | 20 | 28 | 33 | 100 | 84 | 62 | 46 | 31 | 65 | 602 | |
| | | 500 | 4409 | 291 | 254 | 276 | 374 | 376 | 828 | 731 | 548 | 351 | 176 | 204 | 497 | |
| | | 1 000 | 32546 | 430 | 842 | 1324 | 2189 | 2779 | 7608 | 7450 | 4970 | 2625 | 1311 | 1018 | 528 | |
| | | 1 500 | 67382 | 47 | 147 | 450 | 1164 | 2347 | 10844 | 16789 | 15590 | 10263 | 5457 | 4284 | 627 | |
| | | 2 000 | 37487 | 15 | 45 | 109 | 260 | 591 | 3543 | 7355 | 8507 | 7038 | 4596 | 5428 | 704 | |
| | Zusammen | | 142323 | 802 | 1299 | 2179 | 4015 | 6126 | 22923 | 32409 | 29677 | 20323 | 11571 | 10999 | 621 | |
| 3 | | 1 000 | 1012 | 13 | 13 | 22 | 35 | 51 | 125 | 140 | 167 | 132 | 107 | 207 | 705 | |
| | | 1 500 | 6259 | 124 | 206 | 245 | 296 | 359 | 895 | 1090 | 967 | 807 | 510 | 760 | 615 | |
| | | 2 000 | 22778 | 42 | 173 | 353 | 644 | 945 | 3090 | 4427 | 4579 | 3607 | 2397 | 2521 | 653 | |
| | | 2 500 | 34433 | 9 | 34 | 93 | 221 | 531 | 2462 | 4752 | 6560 | 6813 | 5544 | 7414 | 753 | |
| | | 2 500 | 40306 | 5 | 14 | 18 | 80 | 198 | 1331 | 3712 | 6317 | 7917 | 7405 | 13309 | 835 | |
| | Zusammen | | 104788 | 193 | 440 | 731 | 1276 | 2084 | 7903 | 14121 | 18590 | 19276 | 15963 | 24211 | 754 | |
| 4 | | 1 500 | 2182 | 15 | 33 | 45 | 54 | 83 | 215 | 266 | 339 | 341 | 261 | 530 | 756 | |
| | | 1 500 | 8967 | 75 | 181 | 225 | 356 | 428 | 1125 | 1253 | 1432 | 1278 | 1008 | 1606 | 678 | |
| | | 2 000 | 21026 | 17 | 62 | 205 | 382 | 518 | 1754 | 2809 | 3601 | 3786 | 3283 | 4611 | 746 | |
| | | 2 500 | 22861 | 3 | 17 | 48 | 128 | 254 | 1033 | 2088 | 3248 | 3873 | 4015 | 8154 | 839 | |
| | | 3 000 | 22258 | - | 3 | 15 | 59 | 126 | 724 | 1699 | 2871 | 3843 | 3970 | 8948 | 878 | |
| | 3 500 | 57323 | - | - | 4 | 21 | 58 | 634 | 2503 | 6027 | 9798 | 11045 | 27233 | 939 | | |
| | Zusammen | | 134619 | 110 | 296 | 542 | 1000 | 1467 | 5485 | 10618 | 17518 | 22919 | 23582 | 51082 | 861 | |
| 5 | | 1 500 | 340 | 1 | 1 | 3 | 9 | 8 | 19 | 30 | 38 | 37 | 36 | 158 | 987 | |
| | | 2 000 | 1775 | 9 | 23 | 38 | 43 | 53 | 149 | 202 | 241 | 246 | 246 | 525 | 782 | |
| | | 2 000 | 5608 | 9 | 42 | 120 | 156 | 188 | 643 | 740 | 780 | 814 | 708 | 1408 | 735 | |
| | | 2 500 | 9107 | 4 | 12 | 48 | 107 | 154 | 551 | 926 | 1221 | 1419 | 1468 | 3197 | 828 | |
| | | 3 000 | 9517 | 1 | 2 | 14 | 45 | 66 | 375 | 649 | 981 | 1335 | 1497 | 4552 | 913 | |
| | 3 500 | 10532 | - | - | 4 | 13 | 50 | 268 | 599 | 1056 | 1485 | 1645 | 5412 | 946 | | |
| | 4 000 | 12747 | - | - | 2 | 9 | 25 | 190 | 611 | 1196 | 1808 | 2076 | 6830 | 963 | | |
| | 4 500 | 26747 | - | - | 1 | 4 | 3 | 80 | 539 | 1703 | 3052 | 4095 | 17270 | 1057 | | |
| | Zusammen | | 76373 | 24 | 80 | 230 | 386 | 547 | 2275 | 4296 | 7216 | 10196 | 11771 | 39352 | 950 | |
| 6 oder mehr | | 2 000 | 365 | 2 | 4 | 3 | 5 | 8 | 20 | 30 | 43 | 42 | 37 | 171 | 930 | |
| | | 3 000 | 4992 | 13 | 34 | 56 | 95 | 147 | 431 | 552 | 614 | 652 | 539 | 1859 | 830 | |
| | | 3 000 | 10585 | 9 | 12 | 36 | 61 | 137 | 410 | 699 | 980 | 1250 | 1466 | 5525 | 943 | |
| | | 4 000 | 13113 | 3 | 3 | 5 | 24 | 64 | 264 | 601 | 940 | 1396 | 1668 | 8145 | 1031 | |
| | | 5 000 | 26276 | 3 | 2 | 6 | 16 | 26 | 199 | 560 | 1240 | 2070 | 2991 | 19163 | 1156 | |
| | Zusammen | | 55331 | 30 | 55 | 106 | 201 | 382 | 1324 | 2442 | 3817 | 5410 | 6701 | 34863 | 1055 | |
| Insges. | | 500 | 6621 | 1051 | 594 | 680 | 732 | 627 | 1083 | 706 | 416 | 241 | 168 | 323 | 420 | |
| | | 750 | 18211 | 3276 | 2263 | 2474 | 2429 | 2156 | 2947 | 1318 | 591 | 300 | 185 | 272 | 348 | |
| | | 1 000 | 95063 | 3288 | 6051 | 10246 | 14291 | 15910 | 26691 | 12150 | 3976 | 1350 | 528 | 582 | 403 | |
| | | 1 500 | 298345 | 1674 | 4536 | 11346 | 22280 | 33014 | 87185 | 72608 | 38947 | 16501 | 6172 | 4082 | 501 | |
| | | 2 000 | 153181 | 400 | 1036 | 2450 | 5261 | 8723 | 29713 | 35187 | 29317 | 19355 | 11096 | 10643 | 604 | |
| | | 2 000 | 170745 | 156 | 414 | 1039 | 2329 | 3976 | 15541 | 24925 | 29878 | 29479 | 24319 | 38689 | 746 | |
| | | 3 000 | 97113 | 251 | 101 | 220 | 407 | 691 | 3078 | 7013 | 11855 | 15954 | 16620 | 40923 | 886 | |
| | 4 000 | 72758 | 132 | 82 | 66 | 115 | 230 | 865 | 2758 | 6404 | 10329 | 12282 | 39495 | 977 | | |
| | 5 000 | 42396 | 110 | 36 | 130 | 88 | 49 | 391 | 896 | 1970 | 3672 | 5255 | 29799 | 1122 | | |
| | Zusammen | | 954433 | 10338 | 15113 | 28651 | 47932 | 65376 | 167494 | 157561 | 123354 | 97181 | 76625 | 164808 | 651 | |

a) Alle Einnahmen der zum Haushalt gehörenden Familienmitglieder, jedoch ohne die Aufwendungen zur Erwerbung, Sicherung und Erhaltung der Einnahmen (§ 12 Wohngeldgesetz) sowie die Einnahmen zur Verringerung der Miete oder Belastung (§ 13 Wohngeldgesetz).

4 Tabellenwohngeld am 31.12.1996

4.8 Empfänger von Tabellenwohngeld nach Haushaltsgröße, monatlichen Bruttoeinnahmen, Höhe der monatlichen Miete bzw. Belastung und durchschnittlicher monatlicher Miete bzw. Belastung

| Haushalte mit ... Personen | Monatliche Bruttoeinnahmen a) | | Empfänger insgesamt | davon mit einer monatlichen Miete von ... DM | | | | | | | | | | | Durchschnittliche monatl. Miete |
|----------------------------|-------------------------------|----------|---------------------|--|-------|-------|-------|-------|--------|--------|--------|--------|-------|---------------|---------------------------------|
| | | | | unter 200 | 200 | 250 | 300 | 350 | 400 | 500 | 600 | 700 | 800 | 900 oder mehr | |
| | bis unter | | | | | | | | | | | | | | |
| | 250 | 300 | | | 350 | 400 | 500 | 600 | 700 | 800 | 900 | | | | |
| Anzahl | | | | | | | | | | | | | | DM | |
| Empfänger von Mietzuschuß | | | | | | | | | | | | | | | |
| 1 | | 500 | 5251 | 865 | 483 | 589 | 658 | 550 | 925 | 558 | 299 | 142 | 85 | 97 | 379 |
| | | 500 | 15041 | 2552 | 1775 | 2116 | 2161 | 1959 | 2650 | 1072 | 411 | 169 | 97 | 79 | 337 |
| | | 750 | 87413 | 2369 | 5157 | 9398 | 13583 | 15308 | 25660 | 11312 | 3317 | 899 | 246 | 164 | 399 |
| | | 1 000 | 252629 | 843 | 2995 | 9079 | 19147 | 29310 | 77801 | 63320 | 32256 | 12474 | 3934 | 1470 | 493 |
| | | 1 500 | 68867 | 712 | 738 | 1922 | 4188 | 6645 | 19300 | 16574 | 9619 | 4944 | 2369 | 1856 | 524 |
| | Zusammen | | 429201 | 7341 | 11148 | 23104 | 39737 | 53772 | 126336 | 92836 | 45902 | 18628 | 6731 | 3666 | 472 |
| 2 | | 500 | 445 | 14 | 6 | 16 | 21 | 30 | 97 | 78 | 60 | 43 | 29 | 51 | 593 |
| | | 500 | 4044 | 243 | 195 | 238 | 343 | 342 | 783 | 708 | 523 | 338 | 170 | 161 | 498 |
| | | 1 000 | 30562 | 349 | 643 | 1073 | 1945 | 2590 | 7365 | 7266 | 4824 | 2506 | 1205 | 796 | 528 |
| | | 1 500 | 64810 | 23 | 89 | 321 | 1022 | 2168 | 10476 | 16479 | 15288 | 9997 | 5259 | 3694 | 625 |
| | | 2 000 | 36084 | 3 | 14 | 73 | 216 | 547 | 3416 | 7204 | 8371 | 6902 | 4451 | 4887 | 699 |
| | Zusammen | | 135945 | 632 | 947 | 1721 | 3547 | 5677 | 22137 | 31729 | 29066 | 19786 | 11114 | 9589 | 619 |
| 3 | | 1 000 | 944 | 10 | 10 | 21 | 32 | 50 | 120 | 138 | 165 | 127 | 103 | 168 | 678 |
| | | 1 500 | 5921 | 117 | 187 | 221 | 272 | 341 | 863 | 1058 | 941 | 777 | 490 | 654 | 607 |
| | | 2 000 | 21785 | 28 | 147 | 303 | 584 | 895 | 2998 | 4336 | 4482 | 3505 | 2307 | 2180 | 647 |
| | | 2 500 | 32860 | 6 | 16 | 62 | 195 | 492 | 2369 | 4642 | 6431 | 6666 | 5389 | 6592 | 743 |
| | | 3 000 | 38407 | 3 | 7 | 11 | 68 | 179 | 1280 | 3621 | 6197 | 7755 | 7257 | 12029 | 820 |
| | Zusammen | | 99897 | 164 | 367 | 618 | 1151 | 1957 | 7630 | 13795 | 18216 | 18830 | 15546 | 21623 | 743 |
| 4 | | 1 500 | 1993 | 13 | 29 | 41 | 47 | 76 | 207 | 256 | 324 | 328 | 252 | 420 | 718 |
| | | 2 000 | 8487 | 66 | 172 | 210 | 330 | 417 | 1088 | 1215 | 1383 | 1242 | 968 | 1396 | 666 |
| | | 2 500 | 19768 | 10 | 51 | 173 | 347 | 483 | 1700 | 2731 | 3510 | 3664 | 3185 | 3914 | 730 |
| | | 3 000 | 21277 | 2 | 8 | 35 | 111 | 230 | 981 | 2007 | 3142 | 3777 | 3853 | 7131 | 818 |
| | | 3 500 | 20600 | - | 2 | 13 | 43 | 118 | 675 | 1636 | 2798 | 3733 | 3831 | 7751 | 851 |
| | 4 000 | 50380 | - | - | 2 | 16 | 47 | 594 | 2414 | 5804 | 9414 | 10534 | 21555 | 890 | |
| | Zusammen | | 122505 | 91 | 262 | 474 | 894 | 1371 | 5245 | 10259 | 16961 | 22158 | 22623 | 42167 | 827 |
| 5 | | 1 500 | 270 | 1 | 1 | 3 | 7 | 8 | 11 | 29 | 35 | 33 | 35 | 107 | 868 |
| | | 2 000 | 1674 | 7 | 22 | 36 | 41 | 50 | 142 | 192 | 235 | 238 | 237 | 474 | 761 |
| | | 2 500 | 5216 | 4 | 34 | 111 | 147 | 177 | 619 | 721 | 754 | 780 | 671 | 1198 | 716 |
| | | 3 000 | 8330 | 2 | 9 | 38 | 90 | 140 | 526 | 892 | 1171 | 1353 | 1412 | 2697 | 801 |
| | | 3 500 | 8683 | - | 2 | 11 | 42 | 62 | 346 | 621 | 937 | 1291 | 1427 | 3944 | 883 |
| | 4 000 | 9428 | - | - | 3 | 12 | 44 | 251 | 567 | 989 | 1425 | 1570 | 4567 | 908 | |
| | 4 500 | 10906 | - | - | 2 | 7 | 21 | 173 | 563 | 1132 | 1692 | 1948 | 5368 | 915 | |
| | 5 000 | 20560 | - | - | 1 | 3 | 2 | 74 | 495 | 1580 | 2812 | 3732 | 11861 | 968 | |
| | Zusammen | | 65067 | 14 | 68 | 205 | 349 | 504 | 2142 | 4080 | 6833 | 9624 | 11032 | 30216 | 892 |
| 6 oder mehr | | 2 000 | 299 | 2 | 4 | 3 | 5 | 7 | 17 | 27 | 37 | 41 | 32 | 124 | 844 |
| | | 3 000 | 4572 | 10 | 25 | 52 | 77 | 137 | 412 | 532 | 579 | 620 | 514 | 1614 | 808 |
| | | 4 000 | 9504 | 5 | 8 | 27 | 53 | 118 | 382 | 662 | 919 | 1194 | 1404 | 4732 | 912 |
| | | 5 000 | 11212 | 2 | 1 | 3 | 20 | 53 | 223 | 552 | 872 | 1290 | 1538 | 6658 | 988 |
| | | 5 000 | 18545 | - | - | 3 | 11 | 19 | 157 | 475 | 1082 | 1843 | 2593 | 12362 | 1052 |
| | Zusammen | | 44132 | 19 | 38 | 88 | 166 | 334 | 1191 | 2248 | 3489 | 4988 | 6081 | 25490 | 979 |
| Insges. | | 500 | 6001 | 880 | 490 | 610 | 688 | 592 | 1049 | 670 | 398 | 225 | 153 | 246 | 416 |
| | | 750 | 16136 | 2593 | 1809 | 2160 | 2229 | 2039 | 2826 | 1260 | 563 | 276 | 174 | 207 | 354 |
| | | 1 000 | 91423 | 2583 | 5329 | 9612 | 13887 | 15617 | 26381 | 11976 | 3857 | 1280 | 471 | 430 | 405 |
| | | 1 500 | 291016 | 1321 | 3853 | 10413 | 21413 | 32317 | 86227 | 71893 | 38346 | 16064 | 5654 | 3315 | 500 |
| | | 2 000 | 148004 | 287 | 849 | 2146 | 4934 | 8392 | 29068 | 34642 | 28787 | 18887 | 10715 | 3297 | 600 |
| | | 2 500 | 162227 | 116 | 295 | 888 | 2138 | 3771 | 15091 | 24368 | 29234 | 28761 | 23557 | 34008 | 733 |
| | | 3 000 | 89364 | 244 | 92 | 193 | 368 | 637 | 2906 | 6756 | 11444 | 15457 | 16023 | 35244 | 857 |
| | | 4 000 | 61719 | 130 | 79 | 62 | 104 | 210 | 789 | 2584 | 6076 | 9733 | 11519 | 30433 | 921 |
| | | 5 000 | 30857 | 107 | 34 | 126 | 83 | 40 | 344 | 798 | 1762 | 3331 | 4661 | 19571 | 1016 |
| | | Zusammen | | 896747 | 8261 | 12830 | 26210 | 45844 | 63615 | 164681 | 154947 | 120467 | 94014 | 73127 | 132751 |

a) Alle Einnahmen der zum Haushalt gehörenden Familienmitglieder, jedoch ohne die Aufwendungen zur Erwerbung, Sicherung und Erhaltung der Einnahmen (§ 12 Wohngeldgesetz) sowie die Einnahmen zur Verringerung der Miete oder Belastung (§ 13 Wohngeldgesetz).

4 Tabellenwohngeld am 31.12.1996

4.8 Empfänger von Tabellenwohngeld nach Haushaltsgröße, monatlichen Bruttoeinnahmen, Höhe der monatlichen Miete bzw. Belastung und durchschnittlicher monatlicher Miete bzw. Belastung

| Haushalte mit ... Personen | Monatliche Bruttoeinnahmen a) über ... DM bis einschl. ... DM | | Empfänger insgesamt | davon mit einer monatlichen Belastung von ... DM | | | | | | | | | | Durchschnittliche monatliche Belastung DM | | |
|-----------------------------|--|----------|---------------------|--|-----------|------|------|------|------|------|------|------|------|--|---------------|------|
| | | | | unter 200 | 200 | 250 | 300 | 350 | 400 | 500 | 600 | 700 | 800 | | 900 oder mehr | |
| | | | | | bis unter | | | | | | | | | | | |
| | | | | | 250 | 300 | 350 | 400 | 500 | 600 | 700 | 800 | 900 | | | |
| Anzahl | | | | | | | | | | | | | DM | | | |
| Empfänger von Lastenzuschuß | | | | | | | | | | | | | | | | |
| 1 | | 500 | 507 | 166 | 98 | 65 | 36 | 30 | 25 | 29 | 15 | 8 | 11 | 24 | 339 | |
| | | 500 | 750 | 1954 | 671 | 436 | 304 | 192 | 108 | 111 | 46 | 22 | 21 | 11 | 32 | 277 |
| | | 750 | 1 000 | 3262 | 665 | 676 | 604 | 377 | 267 | 267 | 159 | 94 | 51 | 46 | 56 | 324 |
| | | 1 000 | 1 500 | 4852 | 264 | 464 | 656 | 592 | 495 | 676 | 491 | 415 | 279 | 182 | 348 | 474 |
| | | 1 500 | | 1223 | 72 | 121 | 130 | 120 | 108 | 169 | 114 | 88 | 70 | 56 | 175 | 538 |
| | Zusammen | | 11798 | 1838 | 1795 | 1759 | 1317 | 998 | 1248 | 839 | 634 | 429 | 306 | 635 | 401 | |
| 2 | | 500 | 54 | 5 | 5 | 4 | 7 | 3 | 3 | 6 | 2 | 3 | 2 | 14 | 672 | |
| | | 500 | 1 000 | 365 | 48 | 59 | 38 | 31 | 34 | 45 | 23 | 25 | 13 | 6 | 43 | 476 |
| | | 1 000 | 1 500 | 1984 | 81 | 199 | 251 | 244 | 189 | 243 | 184 | 146 | 119 | 108 | 222 | 521 |
| | | 1 500 | 2 000 | 2572 | 24 | 58 | 129 | 142 | 179 | 368 | 316 | 302 | 266 | 198 | 590 | 687 |
| | | 2 000 | | 1403 | 12 | 31 | 36 | 44 | 44 | 127 | 151 | 136 | 136 | 145 | 541 | 839 |
| | Zusammen | | 6378 | 170 | 352 | 458 | 468 | 449 | 786 | 680 | 611 | 537 | 457 | 1410 | 657 | |
| 3 | | 1 000 | 68 | 3 | 3 | 1 | 3 | 1 | 5 | 2 | 2 | 5 | 4 | 39 | 1082 | |
| | | 1 000 | 1 500 | 338 | 7 | 19 | 24 | 24 | 18 | 32 | 32 | 26 | 30 | 20 | 106 | 761 |
| | | 1 500 | 2 000 | 1013 | 14 | 26 | 50 | 60 | 50 | 92 | 91 | 97 | 102 | 90 | 341 | 795 |
| | | 2 000 | 2 500 | 1573 | 3 | 18 | 31 | 26 | 39 | 93 | 110 | 129 | 147 | 155 | 822 | 964 |
| | | 2 500 | | 1899 | 2 | 7 | 7 | 12 | 19 | 51 | 91 | 120 | 162 | 148 | 1280 | 1143 |
| | Zusammen | | 4891 | 29 | 73 | 113 | 125 | 127 | 273 | 326 | 374 | 446 | 417 | 2588 | 986 | |
| 4 | | 1 500 | 189 | 2 | 4 | 4 | 7 | 7 | 8 | 10 | 15 | 13 | 9 | 110 | 1159 | |
| | | 1 500 | 2 000 | 480 | 9 | 9 | 15 | 26 | 11 | 37 | 38 | 49 | 36 | 40 | 210 | 900 |
| | | 2 000 | 2 500 | 1260 | 7 | 11 | 32 | 35 | 35 | 54 | 78 | 91 | 122 | 98 | 697 | 998 |
| | | 2 500 | 3 000 | 1584 | 1 | 9 | 13 | 17 | 24 | 52 | 81 | 106 | 96 | 162 | 1023 | 1132 |
| | | 3 000 | 3 500 | 1858 | - | 1 | 2 | 16 | 8 | 49 | 63 | 73 | 110 | 139 | 1197 | 1209 |
| | 3 500 | | 6943 | - | - | 2 | 5 | 11 | 40 | 89 | 223 | 384 | 511 | 5678 | 1293 | |
| | Zusammen | | 12114 | 19 | 34 | 68 | 106 | 96 | 240 | 359 | 557 | 761 | 959 | 8915 | 1212 | |
| 5 | | 1 500 | 70 | - | - | - | 2 | - | 8 | 1 | 3 | 4 | 1 | 51 | 1444 | |
| | | 1 500 | 2 000 | 101 | 2 | 1 | 2 | 2 | 3 | 7 | 10 | 6 | 8 | 9 | 51 | 1132 |
| | | 2 000 | 2 500 | 392 | 5 | 8 | 9 | 9 | 11 | 24 | 19 | 26 | 34 | 37 | 210 | 975 |
| | | 2 500 | 3 000 | 777 | 2 | 3 | 10 | 17 | 14 | 25 | 34 | 50 | 66 | 56 | 500 | 1124 |
| | | 3 000 | 3 500 | 834 | 1 | - | 3 | 3 | 4 | 29 | 28 | 44 | 44 | 70 | 608 | 1226 |
| | | 3 500 | 4 000 | 1104 | - | - | 1 | 1 | 6 | 17 | 32 | 67 | 60 | 75 | 845 | 1266 |
| | | 4 000 | 4 500 | 1841 | - | - | - | 2 | 4 | 17 | 48 | 64 | 116 | 128 | 1462 | 1251 |
| | 4 500 | | 6187 | - | - | - | 1 | 1 | 6 | 44 | 123 | 240 | 363 | 5409 | 1353 | |
| | Zusammen | | 11306 | 10 | 12 | 25 | 37 | 43 | 133 | 216 | 383 | 572 | 739 | 9136 | 1288 | |
| 6 oder mehr | | 2 000 | 66 | - | - | - | - | 1 | 3 | 3 | 6 | 1 | 5 | 47 | 1320 | |
| | | 2 000 | 3 000 | 420 | 3 | 9 | 4 | 18 | 10 | 19 | 20 | 35 | 32 | 25 | 245 | 1065 |
| | | 3 000 | 4 000 | 1081 | 4 | 4 | 9 | 8 | 19 | 28 | 37 | 61 | 56 | 62 | 793 | 1217 |
| | | 4 000 | 5 000 | 1901 | 1 | 2 | 2 | 4 | 11 | 41 | 49 | 68 | 106 | 130 | 1487 | 1281 |
| | | 5 000 | | 7731 | 3 | 2 | 3 | 5 | 7 | 42 | 85 | 158 | 227 | 398 | 6801 | 1407 |
| | Zusammen | | 11199 | 11 | 17 | 18 | 35 | 48 | 133 | 194 | 328 | 422 | 620 | 9373 | 1354 | |
| Insges. | | 500 | 620 | 171 | 104 | 70 | 44 | 35 | 34 | 36 | 18 | 16 | 15 | 77 | 466 | |
| | | 500 | 750 | 2075 | 683 | 454 | 314 | 200 | 117 | 121 | 58 | 28 | 24 | 11 | 65 | 299 |
| | | 750 | 1 000 | 3640 | 705 | 722 | 634 | 404 | 293 | 310 | 174 | 119 | 70 | 57 | 152 | 361 |
| | | 1 000 | 1 500 | 7329 | 353 | 683 | 933 | 867 | 697 | 958 | 715 | 601 | 437 | 318 | 767 | 515 |
| | | 1 500 | 2 000 | 5177 | 113 | 187 | 304 | 327 | 331 | 645 | 545 | 530 | 468 | 381 | 1346 | 710 |
| | | 2 000 | 3 000 | 8518 | 40 | 119 | 151 | 191 | 205 | 450 | 557 | 644 | 718 | 762 | 4681 | 1007 |
| | | 3 000 | 4 000 | 7749 | 7 | 9 | 27 | 39 | 54 | 172 | 257 | 411 | 497 | 597 | 5679 | 1216 |
| | | 4 000 | 5 000 | 11039 | 2 | 3 | 4 | 11 | 20 | 76 | 174 | 328 | 596 | 763 | 9062 | 1292 |
| | | 5 000 | | 11539 | 3 | 2 | 4 | 5 | 9 | 47 | 98 | 208 | 341 | 594 | 10228 | 1405 |
| | | Zusammen | | 57686 | 2077 | 2283 | 2441 | 2088 | 1761 | 2813 | 2614 | 2887 | 3167 | 3498 | 32057 | 1008 |

a) Alle Einnahmen der zum Haushalt gehörenden Familienmitglieder, jedoch ohne die Aufwendungen zur Erwerbung, Sicherung und Erhaltung der Einnahmen (§ 12 Wohngeldgesetz) sowie die Einnahmen zur Verringerung der Miete oder Belastung (§ 13 Wohngeldgesetz).

4 Tabellenwohngeld am 31.12.1996

4.9 Empfänger von Tabellenwohngeld nach Haushaltsgröße, monatlichen Bruttoeinnahmen und Wohnkostenbelastung vor und nach Gewährung des Wohngelds

| Haushalte mit ... Personen | Monatliche Bruttoeinnahmen a) | | Empfänger insgesamt | Durchschnittliche monatliche Wohnkostenbelastung der Empfänger von Wohngeld | | | | Von den Empfängern hatten einen Belastungsgrad b) nach Gewährung des Wohngelds von ... % | | | | |
|---------------------------------------|-------------------------------|---------------------|---------------------|---|------|-------|------|--|-----------|--------|--------|--------------|
| | Über ... DM | bis einschl. ... DM | | vor | nach | vor | nach | unter 10 | 10 | 15 | 20 | 25 oder mehr |
| | | | | | | | | | bis unter | | | |
| | Gewährung des Wohngelds | | | | 15 | 20 | 25 | | | | | |
| Anzahl | DM | % b) | Anzahl | | | | | | | | | |
| Empfänger von Tabellenwohngeld | | | | | | | | | | | | |
| 1 | | 500 | 5758 | 376 | 150 | 119,9 | 47,7 | 175 | 697 | 809 | 768 | 3309 |
| | | 500 | 16995 | 330 | 171 | 50,9 | 26,5 | 670 | 2645 | 3551 | 3548 | 6581 |
| | | 750 | 90675 | 396 | 271 | 43,5 | 29,7 | 843 | 3785 | 10198 | 19595 | 56254 |
| | | 1 000 | 257481 | 493 | 409 | 40,7 | 33,8 | 1183 | 3800 | 13445 | 33699 | 205354 |
| | | 1 500 | 70090 | 525 | 445 | 27,0 | 22,9 | 4600 | 7979 | 12877 | 14121 | 30513 |
| | | Zusammen | 440998 | 470 | 374 | 38,2 | 30,3 | 7471 | 18906 | 40880 | 71731 | 302011 |
| 2 | | 500 | 499 | 602 | 261 | 211,9 | 91,7 | 13 | 30 | 31 | 33 | 392 |
| | | 500 | 4409 | 497 | 250 | 58,5 | 29,5 | 208 | 627 | 884 | 641 | 2049 |
| | | 1 000 | 32546 | 528 | 349 | 40,1 | 26,5 | 751 | 2747 | 6445 | 7281 | 15322 |
| | | 1 500 | 67382 | 627 | 506 | 36,1 | 29,1 | 446 | 1877 | 7365 | 14762 | 42932 |
| | | 2 000 | 37487 | 704 | 609 | 29,6 | 25,6 | 767 | 2455 | 6007 | 9214 | 19044 |
| | | Zusammen | 142323 | 621 | 489 | 34,9 | 27,5 | 2185 | 7736 | 20732 | 31931 | 79739 |
| 3 | | 1 000 | 1012 | 705 | 306 | 97,1 | 42,2 | 49 | 108 | 115 | 118 | 622 |
| | | 1 500 | 6259 | 615 | 348 | 46,6 | 26,4 | 279 | 958 | 1228 | 1097 | 2697 |
| | | 2 000 | 22778 | 653 | 434 | 36,4 | 24,2 | 503 | 2741 | 5690 | 5278 | 8566 |
| | | 2 500 | 34433 | 753 | 579 | 33,5 | 25,8 | 335 | 2515 | 6680 | 8418 | 16485 |
| | | 2 500 | 40306 | 835 | 722 | 27,6 | 23,9 | 421 | 3061 | 9584 | 11753 | 15487 |
| | | Zusammen | 104788 | 754 | 586 | 31,7 | 24,6 | 1587 | 9383 | 23297 | 26664 | 43857 |
| 4 | | 1 500 | 2182 | 756 | 357 | 61,8 | 29,2 | 142 | 340 | 410 | 327 | 963 |
| | | 2 000 | 8967 | 678 | 380 | 37,7 | 21,2 | 527 | 2545 | 2113 | 1348 | 2434 |
| | | 2 500 | 21028 | 746 | 466 | 32,9 | 20,5 | 826 | 4953 | 6458 | 4033 | 4758 |
| | | 3 000 | 22861 | 839 | 591 | 30,5 | 21,5 | 642 | 4302 | 6618 | 5176 | 6123 |
| | | 3 500 | 22258 | 878 | 681 | 27,0 | 20,9 | 455 | 4297 | 7271 | 5072 | 5163 |
| | 3 500 | 57323 | 939 | 827 | 22,5 | 19,8 | 782 | 10966 | 22947 | 13098 | 9530 | |
| | | Zusammen | 134619 | 861 | 669 | 26,3 | 20,4 | 3374 | 27403 | 45817 | 29054 | 28971 |
| 5 | | 1 500 | 340 | 987 | 435 | 87,5 | 38,6 | 36 | 53 | 46 | 43 | 162 |
| | | 2 000 | 1775 | 782 | 430 | 42,9 | 23,6 | 151 | 330 | 388 | 308 | 598 |
| | | 2 500 | 5608 | 795 | 407 | 32,0 | 17,8 | 598 | 2197 | 1230 | 663 | 920 |
| | | 3 000 | 9107 | 828 | 507 | 30,1 | 18,4 | 758 | 2813 | 2720 | 1388 | 1428 |
| | | 3 500 | 9517 | 913 | 623 | 28,1 | 19,2 | 544 | 2748 | 2687 | 1767 | 1771 |
| | 4 000 | 10532 | 946 | 704 | 25,2 | 18,7 | 489 | 3195 | 3352 | 1810 | 1686 | |
| | 4 500 | 12747 | 963 | 777 | 22,6 | 18,2 | 380 | 4163 | 4390 | 2182 | 1632 | |
| | 4 500 | 26747 | 1057 | 945 | 20,9 | 18,7 | 548 | 7606 | 10101 | 4847 | 3645 | |
| | | Zusammen | 76373 | 950 | 738 | 24,1 | 18,7 | 3504 | 23105 | 24914 | 13008 | 11842 |
| 6 oder mehr | | 2 000 | 365 | 930 | 429 | 55,5 | 25,6 | 73 | 60 | 56 | 30 | 146 |
| | | 3 000 | 4992 | 830 | 448 | 31,4 | 16,9 | 1133 | 1639 | 853 | 496 | 871 |
| | | 4 000 | 10585 | 943 | 561 | 26,8 | 15,9 | 2219 | 3491 | 2442 | 1330 | 1103 |
| | | 4 000 | 13113 | 1031 | 713 | 22,8 | 15,7 | 2237 | 4966 | 3110 | 1553 | 1247 |
| | | 5 000 | 26276 | 1156 | 926 | 19,2 | 15,4 | 4240 | 10290 | 6615 | 3003 | 2128 |
| | | Zusammen | 55331 | 1055 | 759 | 21,7 | 15,6 | 9902 | 20446 | 13076 | 6412 | 5495 |
| Insgesamt | | 500 | 6621 | 420 | 171 | 135,0 | 54,9 | 188 | 732 | 855 | 823 | 4023 |
| | | 750 | 18211 | 348 | 177 | 53,7 | 27,3 | 721 | 2789 | 3763 | 3693 | 7245 |
| | | 1 000 | 95063 | 403 | 271 | 44,3 | 29,8 | 1073 | 4443 | 11022 | 20230 | 58295 |
| | | 1 500 | 298345 | 501 | 401 | 40,9 | 32,7 | 2384 | 7840 | 21526 | 42410 | 224185 |
| | | 2 000 | 153181 | 604 | 470 | 34,6 | 25,9 | 2840 | 12140 | 24060 | 32279 | 81862 |
| | | 2 500 | 170745 | 746 | 561 | 30,7 | 23,1 | 6055 | 24613 | 39137 | 38678 | 62262 |
| | | 3 000 | 97113 | 886 | 690 | 25,5 | 19,8 | 5301 | 20778 | 29992 | 21259 | 19783 |
| | | 4 000 | 72758 | 977 | 822 | 22,0 | 18,5 | 3908 | 19170 | 25980 | 13703 | 9997 |
| | | 4 000 | 42396 | 1122 | 945 | 19,3 | 16,2 | 5553 | 14474 | 12381 | 5725 | 4263 |
| | | | Zusammen | 954433 | 651 | 507 | 30,2 | 23,5 | 28023 | 106979 | 168716 | 178800 |

a) Alle Einnahmen der zum Haushalt gehörenden Familienmitglieder, jedoch ohne die Aufwendungen zur Erwerbung, Sicherung und Erhaltung der Einnahmen (§ 12 Wohngeldgesetz) sowie die Einnahmen zur Verringerung der Miete oder Belastung (§ 13 Wohngeldgesetz). - b) Anteil der Wohnkosten an den Bruttoeinnahmen.

4 Tabellenwohngeld am 31.12.1996

4.9 Empfänger von Tabellenwohngeld nach Haushaltsgröße, monatlichen Bruttoeinnahmen und Wohnkostenbelastung vor und nach Gewährung des Wohngelds

| Haushalte mit ... Personen | Monatliche Bruttoeinnahmen a) | | Empfänger insgesamt | Durchschnittliche monatliche Wohnkostenbelastung der Empfänger von Wohngeld | | | | Von den Empfängern hatten einen Belastungsgrad b) nach Gewährung des Wohngelds von ... % | | | | |
|----------------------------|-------------------------------|---------------------|---------------------|---|------|-------|------|--|-----------|--------|--------|--------------|
| | Über ... DM | bis einschl. ... DM | | vor | nach | vor | nach | unter 10 | 10 | 15 | 20 | 25 oder mehr |
| | | | | | | | | | bis unter | | | |
| | Gewährung des Wohngelds | | | | 15 | 20 | 25 | Anzahl | | | | |
| | | Anzahl | DM | | % b) | | | | | | | |
| Empfänger von Mietzuschuß | | | | | | | | | | | | |
| 1 | | 500 | 5251 | 379 | 150 | 120,7 | 47,7 | 143 | 577 | 719 | 716 | 3096 |
| | | 500 | 15041 | 337 | 174 | 51,9 | 26,9 | 535 | 2162 | 2851 | 3300 | 6193 |
| | | 750 | 87413 | 399 | 273 | 43,7 | 29,9 | 708 | 3208 | 9149 | 19011 | 55337 |
| | | 1 000 | 252629 | 493 | 409 | 40,7 | 33,8 | 969 | 3982 | 12616 | 32841 | 202821 |
| | | 1 500 | 68867 | 524 | 445 | 26,9 | 22,9 | 4376 | 7725 | 12700 | 13994 | 30072 |
| | | Zusammen | 429201 | 472 | 376 | 38,2 | 30,4 | 6731 | 17054 | 38035 | 69862 | 297519 |
| 2 | | 500 | 445 | 593 | 250 | 207,3 | 87,2 | 11 | 23 | 25 | 30 | 356 |
| | | 500 | 4044 | 498 | 249 | 58,6 | 29,3 | 170 | 537 | 794 | 610 | 1933 |
| | | 1 000 | 30562 | 528 | 348 | 40,0 | 26,4 | 649 | 2385 | 5903 | 7056 | 14569 |
| | | 1 500 | 64810 | 625 | 504 | 35,9 | 28,9 | 341 | 1667 | 6987 | 14398 | 41417 |
| | | 2 000 | 36084 | 699 | 605 | 29,4 | 25,5 | 622 | 2307 | 5860 | 9039 | 18256 |
| | | Zusammen | 135945 | 619 | 487 | 34,7 | 27,3 | 1793 | 6919 | 19569 | 31133 | 76531 |
| 3 | | 1 000 | 944 | 678 | 283 | 92,6 | 38,7 | 43 | 102 | 111 | 118 | 570 |
| | | 1 500 | 5921 | 607 | 341 | 46,0 | 25,9 | 246 | 884 | 1190 | 1069 | 2532 |
| | | 1 500 | 21765 | 647 | 427 | 36,1 | 23,8 | 446 | 2571 | 5547 | 5174 | 8027 |
| | | 2 000 | 32860 | 743 | 568 | 33,1 | 25,3 | 285 | 2391 | 6503 | 8269 | 15412 |
| | | 2 500 | 38407 | 820 | 707 | 27,1 | 23,4 | 365 | 2945 | 9397 | 11484 | 14216 |
| | | Zusammen | 99897 | 743 | 575 | 31,3 | 24,2 | 1385 | 8893 | 22748 | 26114 | 40757 |
| 4 | | 1 500 | 1993 | 718 | 329 | 57,7 | 26,5 | 123 | 316 | 393 | 319 | 842 |
| | | 2 000 | 8487 | 666 | 369 | 37,1 | 20,6 | 465 | 2461 | 2060 | 1303 | 2198 |
| | | 2 000 | 19768 | 730 | 450 | 32,2 | 19,8 | 748 | 4759 | 6319 | 3912 | 4030 |
| | | 2 500 | 21277 | 818 | 568 | 29,7 | 20,7 | 591 | 4131 | 6413 | 4997 | 5145 |
| | | 3 000 | 20600 | 851 | 653 | 26,1 | 20,1 | 411 | 4178 | 7052 | 4870 | 4089 |
| | | 3 500 | 50380 | 890 | 776 | 21,5 | 18,7 | 701 | 10567 | 21856 | 11715 | 5541 |
| | Zusammen | 122505 | 827 | 631 | 25,5 | 19,5 | 3039 | 26412 | 44093 | 27116 | 21845 | |
| 5 | | 1 500 | 270 | 868 | 346 | 74,3 | 29,6 | 27 | 46 | 45 | 41 | 111 |
| | | 2 000 | 1674 | 761 | 417 | 41,6 | 22,8 | 127 | 317 | 377 | 300 | 553 |
| | | 2 000 | 5216 | 716 | 392 | 31,2 | 17,1 | 540 | 2137 | 1177 | 620 | 742 |
| | | 2 500 | 8330 | 801 | 482 | 29,1 | 17,5 | 687 | 2702 | 2617 | 1293 | 1031 |
| | | 3 000 | 8683 | 883 | 593 | 27,2 | 18,3 | 516 | 2622 | 2583 | 1661 | 1301 |
| | | 3 500 | 9428 | 908 | 666 | 24,2 | 17,7 | 455 | 3075 | 3161 | 1633 | 1104 |
| | | 4 000 | 10906 | 915 | 726 | 21,5 | 17,1 | 357 | 3938 | 4025 | 1782 | 804 |
| | | 4 500 | 20560 | 968 | 853 | 19,2 | 16,9 | 506 | 7018 | 8712 | 3251 | 1073 |
| | Zusammen | 65067 | 892 | 672 | 23,0 | 17,4 | 3215 | 21855 | 22697 | 10581 | 6719 | |
| 6 oder mehr | | 2 000 | 299 | 844 | 371 | 49,8 | 21,9 | 56 | 58 | 56 | 28 | 101 |
| | | 3 000 | 4572 | 808 | 435 | 30,6 | 16,5 | 1019 | 1569 | 803 | 458 | 723 |
| | | 3 000 | 9504 | 912 | 535 | 25,9 | 15,2 | 2032 | 3286 | 2276 | 1174 | 736 |
| | | 4 000 | 11212 | 988 | 670 | 21,9 | 14,8 | 2028 | 4578 | 2708 | 1223 | 675 |
| | | 5 000 | 18545 | 1052 | 826 | 17,7 | 13,9 | 3357 | 8631 | 4584 | 1429 | 544 |
| | Zusammen | 44132 | 979 | 680 | 20,9 | 14,5 | 8492 | 18122 | 10427 | 4312 | 2779 | |
| Insgesamt | | 500 | 6001 | 416 | 165 | 133,2 | 52,9 | 154 | 604 | 755 | 766 | 3722 |
| | | 500 | 16136 | 354 | 179 | 54,6 | 27,6 | 574 | 2274 | 3041 | 3439 | 6808 |
| | | 750 | 91423 | 405 | 272 | 44,4 | 29,9 | 899 | 3792 | 9896 | 19620 | 57216 |
| | | 1 000 | 291016 | 500 | 401 | 40,9 | 32,7 | 2011 | 6965 | 20108 | 41291 | 220641 |
| | | 1 500 | 148004 | 600 | 467 | 34,4 | 26,8 | 2425 | 11446 | 23338 | 31663 | 79132 |
| | | 2 000 | 162227 | 733 | 549 | 30,2 | 22,6 | 5429 | 23675 | 38142 | 37749 | 57232 |
| | | 3 000 | 89364 | 857 | 663 | 24,7 | 19,1 | 4939 | 19986 | 28896 | 20085 | 15458 |
| | | 4 000 | 61719 | 921 | 764 | 20,8 | 17,2 | 3618 | 18064 | 23302 | 11306 | 4829 |
| | | 5 000 | 30857 | 1016 | 844 | 17,6 | 14,6 | 4606 | 12449 | 9491 | 3199 | 1112 |
| | | Zusammen | 896747 | 628 | 486 | 30,2 | 23,4 | 24655 | 99255 | 157569 | 169118 | 446150 |

a) Alle Einnahmen der zum Haushalt gehörenden Familienmitglieder, jedoch ohne die Aufwendungen zur Erwerbung, Sicherung und Erhaltung der Einnahmen (§ 12 Wohngeldgesetz) sowie die Einnahmen zur Verringerung der Miete oder Belastung (§ 13 Wohngeldgesetz). - b) Anteil der Wohnkosten an den Bruttoeinnahmen.

4 Tabellenwohngeld am 31.12.1996

4.9 Empfänger von Tabellenwohngeld nach Haushaltsgröße, monatlichen Bruttoeinnahmen und Wohnkostenbelastung vor und nach Gewährung des Wohngelds

| Haushalte mit ... Personen | Monatliche Bruttoeinnahmen a) | | Empfänger von Wohngeld insgesamt | Durchschnittliche monatliche Wohnkostenbelastung der Empfänger von Wohngeld | | | | Von den Empfängern hatten einen Belastungsgrad b) nach Gewährung des Wohngelds von ... % | | | | | |
|-----------------------------|-------------------------------|---------------------|----------------------------------|---|------|-----------|--------|--|------|------|-------|--------------|-------|
| | | | | vor | | nach | | unter 10 | 10 | 15 | 20 | 25 oder mehr | |
| | über ... DM | bis einschl. ... DM | | DM | % b) | bis unter | | | | | | | |
| | | | | Anzahl | DM | % b) | Anzahl | | | | | | |
| Empfänger von Lastenzuschuß | | | | | | | | | | | | | |
| 1 | | 500 | 507 | 339 | 147 | 110,9 | 48,2 | 32 | 120 | 90 | 52 | 213 | |
| | | 500 | 750 | 1954 | 277 | 149 | 43,0 | 23,2 | 135 | 483 | 700 | 248 | 388 |
| | | 750 | 1 000 | 3262 | 324 | 219 | 36,6 | 24,8 | 135 | 577 | 1049 | 584 | 917 |
| | | 1 000 | 1 500 | 4852 | 474 | 389 | 39,7 | 32,6 | 214 | 418 | 829 | 858 | 2533 |
| | | 1 500 | | 1223 | 538 | 445 | 29,1 | 24,0 | 224 | 254 | 177 | 127 | 441 |
| | | Zusammen | | 11798 | 401 | 298 | 38,3 | 28,4 | 740 | 1852 | 2845 | 1869 | 4492 |
| 2 | | 500 | 54 | 672 | 350 | 252,8 | 131,7 | 2 | 7 | 6 | 3 | 36 | |
| | | 500 | 1 000 | 365 | 476 | 267 | 56,4 | 31,6 | 38 | 90 | 90 | 31 | 116 |
| | | 1 000 | 1 500 | 1984 | 521 | 367 | 40,6 | 28,6 | 102 | 362 | 542 | 225 | 753 |
| | | 1 500 | 2 000 | 2572 | 687 | 577 | 39,6 | 33,3 | 105 | 210 | 378 | 364 | 1515 |
| | | 2 000 | | 1403 | 839 | 717 | 34,2 | 29,2 | 145 | 148 | 147 | 175 | 788 |
| | | Zusammen | | 6378 | 657 | 523 | 38,9 | 31,0 | 392 | 817 | 1163 | 798 | 3208 |
| 3 | | 1 000 | 68 | 1082 | 625 | 167,2 | 96,6 | 6 | 6 | 4 | - | 52 | |
| | | 1 000 | 1 500 | 338 | 761 | 479 | 56,6 | 35,6 | 33 | 74 | 38 | 28 | 165 |
| | | 1 500 | 2 000 | 1013 | 795 | 584 | 44,6 | 32,8 | 57 | 170 | 143 | 104 | 539 |
| | | 2 000 | 2 500 | 1573 | 964 | 800 | 43,0 | 35,6 | 50 | 124 | 177 | 149 | 1073 |
| | | 2 500 | | 1899 | 1143 | 1021 | 36,9 | 33,0 | 56 | 116 | 187 | 269 | 1271 |
| | | Zusammen | | 4891 | 986 | 816 | 41,2 | 34,1 | 202 | 490 | 549 | 550 | 3100 |
| 4 | | 1 500 | 189 | 1159 | 656 | 115,5 | 65,4 | 19 | 24 | 17 | 8 | 121 | |
| | | 1 500 | 2 000 | 480 | 900 | 568 | 49,9 | 31,5 | 62 | 84 | 53 | 45 | 236 |
| | | 2 000 | 2 500 | 1260 | 998 | 715 | 44,0 | 31,5 | 78 | 194 | 139 | 121 | 728 |
| | | 2 500 | 3 000 | 1584 | 1132 | 899 | 41,0 | 32,6 | 51 | 171 | 205 | 179 | 978 |
| | | 3 000 | 3 500 | 1658 | 1209 | 1029 | 37,1 | 31,6 | 44 | 119 | 219 | 202 | 1074 |
| | | 3 500 | | 6943 | 1293 | 1196 | 30,0 | 27,8 | 81 | 399 | 1091 | 1383 | 3989 |
| | Zusammen | | 12114 | 1212 | 1051 | 33,7 | 29,2 | 335 | 991 | 1724 | 1938 | 7126 | |
| 5 | | 1 500 | 70 | 1444 | 780 | 149,0 | 80,5 | 9 | 7 | 1 | 2 | 51 | |
| | | 1 500 | 2 000 | 101 | 1132 | 648 | 63,4 | 36,3 | 24 | 13 | 11 | 8 | 45 |
| | | 2 000 | 2 500 | 392 | 975 | 608 | 42,5 | 26,5 | 58 | 60 | 53 | 43 | 178 |
| | | 2 500 | 3 000 | 777 | 1124 | 784 | 40,9 | 28,5 | 71 | 111 | 103 | 95 | 397 |
| | | 3 000 | 3 500 | 834 | 1226 | 937 | 37,7 | 28,8 | 28 | 126 | 104 | 106 | 470 |
| | | 3 500 | 4 000 | 1104 | 1266 | 1032 | 33,6 | 27,4 | 34 | 120 | 191 | 177 | 582 |
| | 4 000 | 4 500 | 1841 | 1251 | 1076 | 29,2 | 25,1 | 23 | 225 | 365 | 400 | 828 | |
| | 4 500 | | 6187 | 1353 | 1251 | 26,4 | 24,4 | 42 | 588 | 1389 | 1596 | 2572 | |
| | Zusammen | | 11306 | 1288 | 1115 | 29,3 | 25,4 | 289 | 1250 | 2217 | 2427 | 5123 | |
| 6 oder mehr | | 2 000 | 66 | 1320 | 689 | 82,5 | 43,1 | 17 | 2 | - | 2 | 45 | |
| | | 2 000 | 3 000 | 420 | 1065 | 588 | 39,9 | 22,0 | 114 | 70 | 50 | 38 | 148 |
| | | 3 000 | 4 000 | 1081 | 1217 | 786 | 34,3 | 22,2 | 187 | 205 | 166 | 156 | 367 |
| | | 4 000 | 5 000 | 1901 | 1281 | 965 | 28,0 | 21,1 | 209 | 388 | 402 | 330 | 572 |
| | | 5 000 | | 7731 | 1407 | 1163 | 22,7 | 18,7 | 883 | 1659 | 2031 | 1574 | 1584 |
| | Zusammen | | 11199 | 1354 | 1069 | 24,6 | 19,4 | 1410 | 2324 | 2649 | 2100 | 2716 | |
| Insgesamt | | 500 | 620 | 466 | 229 | 153,2 | 75,3 | 34 | 128 | 100 | 57 | 301 | |
| | | 500 | 750 | 2075 | 299 | 159 | 46,5 | 24,7 | 147 | 515 | 722 | 254 | 437 |
| | | 750 | 1 000 | 3640 | 361 | 238 | 40,8 | 26,8 | 174 | 651 | 1126 | 610 | 1079 |
| | | 1 000 | 1 500 | 7329 | 515 | 392 | 42,0 | 32,0 | 373 | 875 | 1418 | 1119 | 3544 |
| | | 1 500 | 2 000 | 5177 | 710 | 552 | 40,7 | 31,6 | 415 | 694 | 722 | 616 | 2730 |
| | | 2 000 | 3 000 | 8518 | 1007 | 784 | 40,5 | 31,6 | 626 | 938 | 995 | 929 | 5030 |
| | | 3 000 | 4 000 | 7749 | 1216 | 1004 | 34,5 | 28,5 | 362 | 792 | 1096 | 1174 | 4325 |
| | | 4 000 | 5 000 | 11039 | 1292 | 1143 | 28,7 | 25,4 | 290 | 1106 | 2078 | 2397 | 5168 |
| | | 5 000 | | 11539 | 1405 | 1214 | 23,5 | 20,3 | 947 | 2025 | 2890 | 2526 | 3151 |
| | | Zusammen | | 57686 | 1008 | 835 | 30,6 | 25,4 | 3368 | 7724 | 11147 | 9682 | 25765 |

a) Alle Einnahmen der zum Haushalt gehörenden Familienmitglieder, jedoch ohne die Aufwendungen zur Erwerbung, Sicherung und Erhaltung der Einnahmen (§ 12 Wohngeldgesetz) sowie die Einnahmen zur Verringerung der Miete oder Belastung (§ 13 Wohngeldgesetz). - b) Anteil der Wohnkosten an den Bruttoeinnahmen

4 Tabellenwohngeld am 31.12.1996

4.10 Empfänger von Tabellenwohngeld nach Haushaltsgröße, sozialer Stellung, bei der Einkommensermittlung abzusetzenden monatlichen Beträgen sowie durchschnittlichen(m) monatlichen(m) Bruttoeinnahmen, Abzugsbeträgen, Familieneinkommen und Wohngeld

| Haushalte mit ... Personen | Beteiligung am Erwerbsleben Soziale Stellung | Empfänger insgesamt | davon mit monatlichen Abzugsbeträgen a) von ... DM | | | | | | | | Durchschnittliche(s) monatliche(s) | | | | |
|---------------------------------------|--|--|---|-----------|--------|-------|-------|--------|--------|----------------|------------------------------------|------------------|----------------------|----------|-----|
| | | | unter 100 | 100 | 200 | 300 | 400 | 600 | 900 | 1200 oder mehr | Bruttoeinnahmen b) | Abzugsbeträge a) | Familieneinkommen c) | Wohngeld | |
| | | | | bis unter | | | | | | | | | | | |
| | | | | 200 | 300 | 400 | 600 | 900 | 1200 | | | | | | |
| Anzahl | | | | | | | | DM | | | | | | | |
| Empfänger von Tabellenwohngeld | | | | | | | | | | | | | | | |
| 1 | Erwerbstätige | 30390 | 4914 | 3268 | 2927 | 4129 | 7177 | 8569 | 638 | 768 | 1257 | 451 | 919 | 104 | |
| | | 127231 | 98838 | 9635 | 10928 | 4117 | 2471 | 820 | 173 | 249 | 1061 | 111 | 955 | 90 | |
| . | Arbeitslose | 283378 | 25958 | 95972 | 35887 | 46086 | 32115 | 23334 | 14564 | 9462 | 1306 | 385 | 940 | 98 | |
| | | Zusammen | 440899 | 129710 | 108875 | 49742 | 54332 | 41763 | 30723 | 15375 | 10479 | 1232 | 311 | 943 | 96 |
| 2 | Erwerbstätige | 30023 | 795 | 637 | 1772 | 1346 | 3838 | 11102 | 8391 | 2142 | 1891 | 777 | 1359 | 127 | |
| | | 36714 | 8928 | 3730 | 10623 | 4712 | 4499 | 2864 | 876 | 482 | 1617 | 320 | 1318 | 123 | |
| . | Arbeitslose | 75586 | 3228 | 8235 | 13182 | 10434 | 16554 | 13047 | 4984 | 5922 | 1772 | 543 | 1261 | 138 | |
| | | Zusammen | 142323 | 12951 | 12602 | 25577 | 16492 | 24891 | 27013 | 14251 | 8546 | 1779 | 535 | 1297 | 132 |
| 3 | Erwerbstätige | 38914 | 255 | 167 | 608 | 675 | 2341 | 6426 | 10777 | 17665 | 2718 | 1159 | 1728 | 145 | |
| | | 29412 | 933 | 851 | 3941 | 5472 | 6845 | 6343 | 3262 | 1765 | 2134 | 591 | 1579 | 164 | |
| . | Arbeitslose | 36462 | 1816 | 730 | 1507 | 2069 | 7624 | 9900 | 6445 | 6371 | 2210 | 811 | 1455 | 197 | |
| | | Zusammen | 104788 | 3004 | 1748 | 6056 | 8216 | 16810 | 22669 | 20484 | 25801 | 2377 | 879 | 1591 | 168 |
| 4 | Erwerbstätige | 76825 | 177 | 174 | 156 | 181 | 2129 | 3386 | 7826 | 62796 | 3728 | 1613 | 2316 | 157 | |
| | | 31253 | 545 | 789 | 303 | 463 | 11102 | 6460 | 6335 | 5256 | 2629 | 832 | 1852 | 231 | |
| . | Arbeitslose | 26541 | 1379 | 909 | 601 | 533 | 2970 | 5796 | 5910 | 8443 | 2715 | 1012 | 1773 | 249 | |
| | | Zusammen | 134619 | 2101 | 1872 | 1060 | 1177 | 16201 | 15642 | 20071 | 76495 | 3273 | 1313 | 2101 | 192 |
| 5 | Erwerbstätige | 49655 | 42 | 108 | 59 | 56 | 178 | 1371 | 2189 | 45652 | 4399 | 2013 | 2595 | 178 | |
| | | 14592 | 132 | 387 | 78 | 81 | 336 | 4867 | 2773 | 5938 | 3070 | 1164 | 1971 | 279 | |
| . | Arbeitslose | 12126 | 180 | 976 | 194 | 188 | 458 | 1679 | 2472 | 5979 | 3182 | 1249 | 2005 | 275 | |
| | | Zusammen | 76373 | 354 | 1471 | 331 | 325 | 972 | 7917 | 7434 | 57569 | 3952 | 1730 | 2382 | 213 |
| 6 o. m. | Erwerbstätige | 35662 | 21 | 75 | 42 | 35 | 59 | 182 | 762 | 34486 | 5386 | 2723 | 2874 | 259 | |
| | | 9398 | 63 | 276 | 63 | 56 | 124 | 303 | 1681 | 6832 | 3806 | 1745 | 2137 | 387 | |
| . | Arbeitslose | 10271 | 51 | 952 | 215 | 201 | 330 | 704 | 1244 | 6574 | 3963 | 1623 | 2412 | 341 | |
| | | Zusammen | 55331 | 135 | 1303 | 320 | 292 | 513 | 1189 | 3687 | 47892 | 4854 | 2353 | 2663 | 296 |
| Insges. | Erwerbstätige | 261469 | 6204 | 4429 | 5564 | 6422 | 15722 | 29036 | 30583 | 163509 | 3445 | 1542 | 2085 | 164 | |
| | | 10673 | 709 | 722 | 748 | 561 | 1198 | 1679 | 1651 | 3405 | 2479 | 973 | 1568 | 258 | |
| . | Selbständige | 5362 | 29 | 18 | 19 | 34 | 194 | 289 | 391 | 4388 | 4255 | 2013 | 2673 | 121 | |
| | | Beamte | 48575 | 818 | 388 | 919 | 1486 | 4004 | 8341 | 8488 | 24131 | 3033 | 1342 | 1888 | 147 |
| . | Angestellte | 196859 | 4648 | 3301 | 3878 | 4341 | 10326 | 18727 | 20053 | 131585 | 3576 | 1609 | 2146 | 164 | |
| | | Arbeitslose | 248600 | 109439 | 15668 | 25936 | 14901 | 25377 | 21657 | 15100 | 20522 | 1689 | 413 | 1299 | 144 |
| . | Nichterwerbbsp. | 444364 | 32612 | 107774 | 51586 | 59511 | 60051 | 54460 | 35619 | 42751 | 1656 | 537 | 1150 | 133 | |
| | | Rentner | 298921 | 7505 | 94646 | 35813 | 47602 | 40575 | 32814 | 20347 | 19619 | 1552 | 474 | 1099 | 101 |
| . | Pensionäre | 1185 | 30 | 103 | 61 | 124 | 271 | 217 | 145 | 234 | 1917 | 845 | 1180 | 118 | |
| | | Studenten | 30207 | 4020 | 3304 | 6313 | 3897 | 3999 | 3282 | 2530 | 2862 | 1353 | 508 | 941 | 185 |
| . | Sonstige | 114051 | 21057 | 9721 | 9399 | 7888 | 15206 | 18147 | 12597 | 20036 | 2006 | 706 | 1337 | 201 | |
| | | Zusammen | 954433 | 148255 | 127871 | 83086 | 80834 | 101150 | 105153 | 81302 | 226782 | 2155 | 780 | 1445 | 144 |
| Nachrichtlich: | Antragsteller und alle Familienmitglieder beziehen | 134014 | 18712 | 14266 | 13605 | 11890 | 16874 | 19221 | 14219 | 25227 | 1961 | 730 | 1272 | 182 | |
| | | Sozialhilfe | 2074 | 50 | 115 | 117 | 119 | 170 | 451 | 496 | 566 | 2097 | 973 | 1150 | 135 |
| . | Kriegsopferfürsorge | 10175 | 245 | 247 | 382 | 414 | 1218 | 1883 | 1650 | 4136 | 2740 | 1168 | 1667 | 217 | |
| | | Antragsteller, aber nicht alle Familienmitglieder beziehen | 72 | 1 | 2 | - | 2 | 9 | 7 | 11 | 40 | 3112 | 1545 | 1680 | 210 |
| . | Sozialhilfe | 72 | 1 | 2 | - | 2 | 9 | 7 | 11 | 40 | 3112 | 1545 | 1680 | 210 | |
| | | Kriegsopferfürsorge | | | | | | | | | | | | | |

a) Bei der Einkommensermittlung nach den §§ 12 bis 17 Wohngeldgesetz zu berücksichtigende Abzüge. - b) Alle Einnahmen der zum Haushalt gehörenden Familienmitglieder, jedoch ohne die Aufwendungen zur Erwerbung, Sicherung und Erhaltung der Einnahmen (§ 12 Wohngeldgesetz) sowie die Einnahmen zur Verringerung der Miete oder Belastung (§ 13 Wohngeldgesetz). - c) Alle Einnahmen der zum Haushalt gehörenden Familienmitglieder abzüglich der Beträge, die nach den §§ 12 bis 17 Wohngeldgesetz abzusetzen sind.

4 Tabellenwohngeld am 31.12.1996

4.11 Empfänger von Tabellenwohngeld nach Art der Abzüge von den Einnahmen gemäß §§ 12 bis 17 Wohngeldgesetz und Haushaltsgröße

| Bei der Ermittlung des Familieneinkommens zu berücksichtigende Abzüge nach den §§ 12 bis 17 Wohngeldgesetz | Empfänger insgesamt | davon Haushalte mit ... Personen | | | | | |
|---|---------------------|----------------------------------|--------|--------|--------|-------|-------------|
| | | 1 | 2 | 3 | 4 | 5 | 6 oder mehr |
| Empfänger von Tabellenwohngeld mit | | | | | | | |
| - Aufwendungen zur Erwerbung, Sicherung und Erhaltung der Einnahmen nach § 12 | 354910 | 75455 | 44845 | 50702 | 88997 | 55120 | 39791 |
| dar. Aufwendungen nur des Antragstellers ohne Überschreitung des Pauschbetrags für Werbungskosten gemäß Einkommensteuergesetz | 283430 | 75449 | 34295 | 36110 | 66830 | 42387 | 28359 |
| mit Überschreitung des Pauschbetrags für Werbungskosten gemäß Einkommensteuergesetz | 258689 | 72984 | 32957 | 34011 | 58319 | 36035 | 24383 |
| | 24741 | 2465 | 1338 | 2099 | 8511 | 6352 | 3976 |
| - monatlichen Aufwendungen zur Erfüllung gesetzlicher Unterhaltsverpflichtungen nach § 12 a | 15840 | 5337 | 1281 | 1887 | 3658 | 2140 | 1537 |
| davon | | | | | | | |
| Über ... DM bis einschl. ... DM | | | | | | | |
| 400 | 14395 | 4826 | 1162 | 1732 | 3382 | 1942 | 1351 |
| 800 | 1220 | 455 | 104 | 122 | 229 | 166 | 144 |
| 1 200 | 186 | 49 | 11 | 30 | 41 | 29 | 26 |
| | 39 | 7 | 4 | 3 | 6 | 3 | 16 |
| - außer Betracht bleibenden Einnahmen nach § 14 | 38960 | 35264 | 2594 | 402 | 341 | 216 | 143 |
| und zwar | | | | | | | |
| mit Betrag nach § 14 Abs. 1 Nr. 6 | 29964 | 27190 | 1773 | 341 | 317 | 209 | 134 |
| mit Betrag nach § 14 Abs. 1 Nr.29 | 9919 | 8896 | 914 | 65 | 25 | 10 | 9 |
| - Familienfreibeträgen nach § 15 | 404537 | 447 | 66483 | 93247 | 123012 | 70642 | 50706 |
| und zwar | | | | | | | |
| mit Betrag nach § 15 Abs. 1 ohne § 15 Abs. 2 | 353079 | 439 | 41967 | 76305 | 116858 | 68825 | 48685 |
| mit Betrag nach § 15 Abs. 1 u. 2 | 33982 | - | 17291 | 12023 | 3864 | 640 | 164 |
| mit Betrag nach § 15 Abs. 3 | 56851 | 9 | 9712 | 13335 | 13283 | 8790 | 11722 |
| mit Betrag nach § 15 Abs. 4 | 12049 | - | 4958 | 2733 | 1367 | 1205 | 1786 |
| - Freibeträgen für besondere Personengruppen nach § 16 | 132573 | 86795 | 25698 | 7072 | 6174 | 3733 | 3101 |
| und zwar | | | | | | | |
| mit Betrag nach § 16 Abs. 1 Nr. 2 | 164 | 92 | 46 | 13 | 3 | 4 | 6 |
| mit Betrag nach § 16 Abs. 2 Nr. 1 | 74371 | 44215 | 15870 | 4998 | 4353 | 2661 | 2274 |
| mit Betrag nach § 16 Abs. 2 Nr. 2 | 60233 | 42251 | 11430 | 2420 | 2014 | 1176 | 942 |
| mit Betrag nach § 16 Abs. 4 | 353 | 237 | 62 | 15 | 19 | 12 | 8 |
| - pauschalem Abzug beim Antragsteller von ... % der Einnahmen nach § 17 | 954433 | 440999 | 142323 | 104788 | 134619 | 76373 | 55331 |
| davon | | | | | | | |
| 6 % nach § 17 Abs. 1 | 376106 | 168283 | 59784 | 54000 | 51534 | 24263 | 18242 |
| 12,5 % nach § 17 Abs. 2 | 340883 | 248547 | 57268 | 16890 | 10458 | 4537 | 3183 |
| 20 % nach § 17 Abs. 3 | 62696 | 12398 | 12775 | 12564 | 12359 | 6830 | 5770 |
| 30 % nach § 17 Abs. 4 | 174748 | 11771 | 12496 | 21334 | 60268 | 40743 | 28136 |

Fachserie 13: Sozialleistungen

Reihe 1: Versicherte in der Kranken- und Rentenversicherung

Die Mikrozensus-Ergebnisse über den Krankenversicherungsschutz und über Altersvorsorge in der gesetzlichen Rentenversicherung werden in *jährlichen* Berichten dargestellt. Die Angaben zur Krankenversicherung beziehen sich auf die Wohnbevölkerung nach der Beteiligung am Erwerbsleben, der Art der Krankenkasse/-versicherung des Versicherungsschutzes. Weitere Unterteilungen erfolgen u.a. nach Geschlecht, Altersgruppen, Stellung im Beruf und monatlichem Nettoeinkommen.

Die Tabellen zur Altersvorsorge enthalten Daten über Pflichtmitglieder und Beitragszahler nach der Beteiligung am Erwerbsleben gegliedert nach Geschlecht, Altersgruppen, Stellung im Beruf, Art der gesetzlichen Rentenversicherung und Versicherungsverhältnis. Einige Eckdaten sind im langfristigen Vergleich nachgewiesen.

Reihe 2: Sozialhilfe

Der *jährliche* Bericht enthält detaillierte Angaben über die Sozialhilfeempfänger/-innen sowie über die Ausgaben und Einnahmen der Sozialhilfe. Die Empfänger/-innen von Sozialhilfe werden u.a. nach Hilfearten, Geschlecht, Alter, Staatsangehörigkeit und Art der Unterbringung aufgegliedert. Darüber hinaus werden für die Empfänger laufender Hilfe zum Lebensunterhalt auch Angaben über den Erwerbsstatus, die besondere soziale Situation, die Bezugsdauer sowie über die wesentlichen Komponenten der Bedarfsberechnung nachgewiesen.

Reihe 3: Kriegspferfürsorge

In *jährlicher* Erscheinungsfolge berichtet diese Reihe über die Ausgaben und Einnahmen sowie über die Empfänger/-innen laufender und einmaliger Leistungen in länderweiser Gliederung. Der Nachweis erfolgt nach Hilfearten sowie nach Empfängergruppen (Beschädigte und Hinterbliebene sowie Sonderfürsorgeberechtigte).

Reihe 4: Wohngeld

Die Ergebnisse der Wohngeldstatistik werden wegen der unterschiedlichen wohngeldrechtlichen Vorschriften für das frühere Bundesgebiet und die neuen Länder und Berlin-Ost ab dem Berichtsjahr 1991 *jährlich* wie folgt veröffentlicht:

4: Wohngeld im früheren Bundesgebiet

4.S.1: Wohngeld in den neuen Ländern und Berlin-Ost

Die Veröffentlichungen enthalten jeweils Angaben zum spitz berechneten und pauschalisierten Wohngeld und liefern detaillierte Daten über die Anzahl und Struktur der Wohngeldempfänger sowie deren Wohnkosten, Wohnverhältnisse und Wohngeldansprüche.

Reihe 5: Schwerbehinderte und Rehabilitationsmaßnahmen

5.1: Schwerbehinderte

Die Veröffentlichung – Erscheinungsfolge alle *zwei Jahre* – enthält in länderweiser Gliederung Daten über die von den Versorgungsämtern als Schwerbehinderte anerkannten Personen, d.h. bei denen ein Grad der Behinderung um 50 und mehr Prozent festgestellt worden ist. Nachgewiesen werden die Schwerbehinderten nach Geschlecht, Altersgruppen, Staatsangehörigkeit, Grad der Behinderung, Art und Ursache der Behinderung sowie nach Mehrfachbehinderung.

5.2: Rehabilitationsmaßnahmen

Der *Jahresbericht* enthält Angaben über die von den gesetzlichen Trägern der Rehabilitation im Berichtsjahr durchgeführten medizinischen und beruflördernden Rehabilitationsmaßnahmen sowie die Maßnahmen zur sozialen Eingliederung. Dabei wird u.a. nach Art, Dauer und Ergebnis der Maßnahme differenziert. Außerdem finden sich Angaben über die Rehabilitanden u.a. in der Gliederung nach Geschlecht, Altersgruppen, Stellung im Beruf sowie Art und Ursache der Behinderung.

Reihe 6: Jugendhilfe

6.1.1: Institutionelle Beratung, Einzelbetreuung und sozialpädagogische Familienhilfe

Der *jährliche* Bericht enthält Angaben über die jungen Menschen, bei denen eine Erziehungsberatung abgeschlossen wurde, die durch einen Betreuungshelfer/-innen oder Erziehungsbeistand unterstützt werden und die an Maßnahmen der sozialen Gruppenarbeit teilnehmen sowie über die Familien, denen sozialpädagogische Familienhilfe gewährt wird. Darüber hinaus werden Informationen über die Hilfestellung selbst, z.B. über den Anlaß und die Dauer, bereitgestellt.

6.1.2: Erzieherische Hilfen außerhalb des Elternhauses

Mit dieser Veröffentlichung werden *jährlich* Strukturdaten über die neu begonnenen und abgeschlossenen Hilfen zur Erziehung außerhalb des Elternhauses, nämlich Erziehung in einer Tagesgruppe, Vollzeitpflege, Heimerziehung und intensive sozialpädagogische Einzelbetreuung, sowie über den betroffenen Personenkreis zur Verfügung gestellt. Sie enthält auch fortgeschriebene Bestandsdaten zum Jahresende.

6.1.3: Adoptionen und sonstige Hilfen

Neben detaillierten Angaben zu den Adoptionen und Eckzahlen zur Adoptionsvermittlung werden in dieser Reihe auch die *jährlichen* Ergebnisse über die Pflegschaften, Vormundschaften, Beistandschaften und Vaterschaftsfeststellungen, die Sorgerechtsmaßnahmen und die Pflegeerlaubnis nachgewiesen. Ab 1995 sind Angaben zu Vorläufigen Schutzmaßnahmen (Inobhutnahme, Herausnahme) enthalten.

6.1.4: Erzieherische Hilfen außerhalb des Elternhauses am 31.12.1995

Alle *fünf Jahre*, zuletzt am 31.12.1995, wird eine Bestandsaufnahme über die Hilfen zur Erziehung außerhalb des Elternhauses durchgeführt, deren Ergebnisse in dieser Reihe dargestellt werden. Die Berichtsinhalte stimmen mit denen der Reihe 6.1.2 weitgehend überein.

6.2: Maßnahmen der Jugendarbeit im Rahmen der Jugendhilfe

Dieser in *vierjährigen* Abständen, letzte Erhebung im Jahr 1996, erscheinende Bericht enthält Angaben über die von den öffentlichen und freien Trägern der Jugendhilfe durchgeführten Maßnahmen der Jugendarbeit im Bereich der Kinder- und Jugendberufshilfe, der internationalen Jugendarbeit, der Jugendberufshilfe und der Fortbildungsmaßnahmen der Mitarbeiter in der Jugendarbeit. Nachgewiesen wird u.a. die Zahl der Maßnahmen und der Teilnehmer/-innen; die Maßnahmen werden nach Dauer und Trägerschaft gegliedert.

6.3: Einrichtungen und tätige Personen in der Jugendhilfe

Diese Veröffentlichung berichtet alle *vier Jahre*, zuletzt zum 31.12.1994, über Einrichtungen der Jugendhilfe und – soweit möglich – die in ihnen verfügbaren Plätze sowie über dort tätige Personen. Dabei wird gegliedert nach Trägerschaft und Art der Einrichtung, sowie nach Alter, Ausbildungsabschluss, Stellung im Beruf und Arbeitsbereich der in der Jugendhilfe tätigen Personen.

6.3.1: Tageseinrichtungen für Kinder

In *vierjähriger* Folge, erstmals zum 31.12.1994, bringt diese Reihe ausführliche Ergebnisse über die Tageseinrichtungen für Kinder. Sie vermitteln – z.T. in länderweiser Gliederung – wichtige Strukturzahlen über die Art und Größe der Einrichtung sowie über demographische und erwerbsstatistische Angaben des dort tätigen Personals. Zusätzlich werden ausgewählte Daten dieser Veröffentlichung (Zusammenfassung) gemeinsam mit den Ergebnissen der sonstigen Einrichtungen der Jugendhilfe in der Reihe 6.3 dargestellt.

6.4: Ausgaben und Einnahmen der öffentlichen Jugendhilfe

Diese *jährliche* Veröffentlichung enthält ab 1992 die Ausgaben der öffentlichen Jugendhilfeträger für Maßnahmen und Einrichtungen sowie die korrespondierenden Einnahmen. Der Nachweis erfolgt nach Hilfe- bzw. Einrichtungsarten sowie nach Einnahme- und Ausgabenarten, z.B. Gebühren, Entgelte, Kostenbeiträge, Personalausgaben, Leistungen an Berechtigte, Investitionen und Zuschüsse an Träger der freien Jugendhilfe.

6.S.1: Einrichtungen und tätige Personen in der Jugendhilfe 1991 in den neuen Ländern und Berlin-Ost

In diesem Sonderheft sind die Ergebnisse über die Einrichtungen der Jugendhilfe und deren Personal in den neuen Ländern und Berlin-Ost dargestellt. Sie ergänzen die Daten der Erhebung 1990 im früheren Bundesgebiet. Die Berichtsinhalte stimmen mit denen der Reihe 6.3 weitgehend überein.

Reihe 7: Leistungen an Asylbewerber

Asylbewerber, abgelehnte Bewerber, die zur Ausreise verpflichtet sind, sowie geduldete Ausländer/-innen erhalten seit dem 1. November 1993 anstelle der Sozialhilfe Leistungen nach dem Asylbewerberleistungsgesetz. Angaben über Leistungen an diesen Personenkreis werden daher nicht mehr in der Sozialhilfestatistik, sondern ab dem Berichtsjahr 1994 in der *jährlichen* Asylbewerberleistungsstatistik erfaßt. Die differenzierten Ergebnisse der Statistik über die Leistungsempfänger sowie über die Ausgaben und Einnahmen nach dem Asylbewerberleistungsgesetz sind in der o.g. Veröffentlichung dargestellt.

Reihe 8: Sonderbeiträge:

In *unregelmäßiger* Folge werden Daten aus Sondererhebungen der Sozialhilfe, der Kriegspferfürsorge und der Jugendhilfe veröffentlicht.

8.S.6: Laufende Leistungen der Hilfe zum Lebensunterhalt September 1981

In dieser Zusatzstatistik würden über die in der jährlichen Statistik ermittelten Grunddaten hinaus zusätzliche Erkenntnisse über die Struktur des Empfängerkreises der Hilfeleistungen und über die Art der Hilfeleistungen und über die Art der Hilfeleistungen gewonnen.

8.S.7: Einmalige Leistungen der Hilfe zum Lebensunterhalt September 1981 bis August 1982

Diese Zusatzstatistik erbrachte Erkenntnisse über die Struktur des Empfängerkreises und über die Art der Hilfeleistungen. Im Vordergrund stehen dabei Informationen über die Zusammensetzung des Kreises der Hilfeempfänger nach bestimmten Personengruppen, speziell über Ausländer/-innen und Asylbegehrende.



Statistisches Bundesamt
Gustav-Stresemann-Ring 11
65189 Wiesbaden

Veröffentlichungen und Prospekte sind durch den Verlag METZLER-POESCHEL, Verlagsauslieferung SFG – Servicecenter Fachverlage GmbH, Postfach 43 43, 72774 Reutlingen, erhältlich.

Der 1. Gesundheitsbericht für Deutschland



Statistisches Bundesamt



- Alles über das Gesundheitswesen in Deutschland
- 100 Themenbereiche informieren über aktuelle Probleme und wichtige Zusammenhänge
- Verständlich, anschaulich und umfassend
- 555 Seiten mit 222 zweifarbigen Abbildungen und 136 Tabellen
- DM 89,-

Mit dem Gesundheitsbericht steht der Öffentlichkeit erstmals ein Nachschlagewerk zur Verfügung, das über alle Teilaspekte des Gesundheitswesens, seine wichtigsten Zusammenhänge und aktuellen Problemlagen informiert und ein Gesamtbild des in Deutschland gewachsenen komplexen Gesundheitswesens zeichnet. Die Beiträge sind so aufbereitet, daß sie von jedem Interessierten genutzt werden können, der sich aus beruflichen oder privaten Gründen über bestimmte Aspekte des Gesundheitswesens informieren möchte, auch wenn dieser nur über ein geringes Vorwissen zu den verschiedenen Problembereichen, Organisationen, Strukturen und Prozessen verfügt.

Der Gesundheitsbericht ist ein Ergebnis des Forschungsvorhabens "Aufbau einer Gesundheitsberichterstattung (GBE) des Bundes". An ihm waren eine Vielzahl namhafter Experten, Forscher, Wissenschaftler sowie Verwaltungsfachleute aus zahlreichen Institutionen beteiligt.

Bestellnummer 1022100-97900. ISBN 3-8246-0569-4.

Erhältlich im Buchhandel oder direkt beim Verlag Metzler-Poeschel,
Auslieferung SFG-Servicecenter Fachverlage GmbH, Postfach 43 43,
72774 Reutlingen, Telefon: (0 70 71) 93 53 50, Telefax: (0 70 71) 3 36 53
Internet: <http://www.s-f-g.com>, E-Mail: staba@s-f-g.com

**METZLER
POESCHEL**