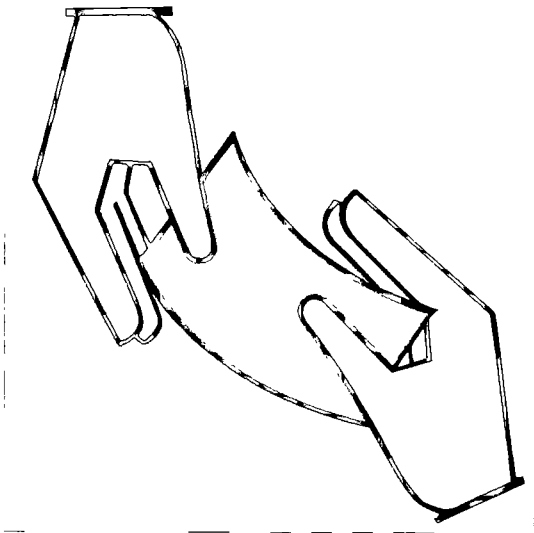


Statistisches Bundesamt

Sozialleistungen



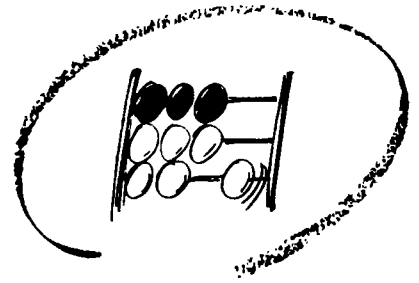
Fachserie **13**

Reihe 4

Wohngeld im früheren Bundesgebiet

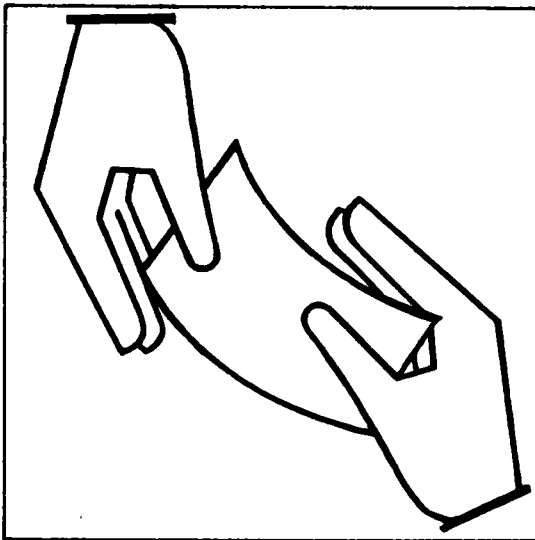
1994

**METZLER
POESCHEL**



Statistisches Bundesamt

Sozialleistungen



Fachserie **13**

Reihe 4

Wohngeld im früheren Bundesgebiet

1994

Statistisches Bundesamt
Bibliothek - Dokumentation - Archiv

**METZLER
POESCHEL**



Weitere Informationen zu dieser Veröffentlichung können direkt beim Statistischen Bundesamt erfragt werden:
Gruppe VII D, Telefon: 06 11 / 75 25 03 oder Fax: 06 11 / 76 14 57

 **STATIS-BUND**

Im Statistischen Informationssystem des Bundes (STATIS-BUND) sind rund 1,5 Mill. ausgewählte statistische Zeitreihen gespeichert. Alle Zeitreihen können via Mailbox, auf Diskette oder Magnetband bezogen werden.

Fachliche Beratung: 06 11 / 75 - 27 16 und 22 56.

Mailbox: 06 11 / 75 29 20 · Technische Rückfragen: 06 11 / 75 32 84.

 **T-ONLINE / BILDSCHIRMTEXT**

Ausgewählte Tabellen und Grafiken bietet das Statistische Bundesamt über T-ONLINE / BILDSCHIRMTEXT an. Die Informationsseiten sind in T-ONLINE mit * 48484# abrufbar, ebenso wie die Bestellung von Veröffentlichungen und die Übermittlung von Anfragen.

Herausgeber: Statistisches Bundesamt, Wiesbaden



Informationen: Statistisches Bundesamt
Allgemeiner Auskunftsdienst
65180 Wiesbaden
• Telefon: 06 11 / 75 24 05
• Telefax: 06 11 / 75 33 30
• T-Online (Btx): * 48484#
• Internet: <http://www.statistik-bund.de>

Zweigstelle Berlin
Postfach 276, 10124 Berlin
• Telefon: 030 / 23 24 68 66
• Telefax: 030 / 23 24 68 72

Verlag: Metzler-Poeschel, Stuttgart

Verlagsauslieferung: Hermann Leins GmbH & Co. KG
Postfach 11 52
72125 Kusterdingen
Telefon: 0 70 71 / 93 53 50
Telefax: 0 70 71 / 3 36 53

Erscheinungsfolge: jährlich

Erschienen im Dezember 1996

Preis: DM 17,70

Bestellnummer: 2130400 - 94700

© Statistisches Bundesamt, Wiesbaden 1996

Alle Rechte vorbehalten. Es ist insbesondere nicht gestattet, ohne ausdrückliche Genehmigung des Statistischen Bundesamtes diese Veröffentlichung oder Teile daraus für gewerbliche Zwecke zu übersetzen, zu vervielfältigen, auf Mikrofilm/-fiche zu verfilmen oder in elektronische Systeme einzuspeichern.

Recyclingpapier aus 100 % Altpapier.

Inhalt

	Seite
Vorbemerkung	5
Textteil	
Wohngeld im früheren Bundesgebiet 1994 - Ergebnisse der Wohngeldstatistik.....	6
Tabellenteil	
1 Ausgewählte Ergebnisse der vierteljährlichen Wohngeldstatistik 1994	
1.1 Empfänger von Wohngeld insgesamt und durchschnittlicher Wohngeldanspruch im jeweils letzten Monat des Berichtsvierteljahres	12
2 Hauptergebnisse der Wohngeldstatistik am 31.12.1994 nach Ländern ¹⁾	
2.1 Empfänger von Wohngeld insgesamt nach Haushaltsgröße und Mietenstufe der Gemeinde.....	14
2.2 Empfänger von Wohngeld insgesamt nach Höhe des monatlichen Wohngelds und der monatlichen Miete/Belastung.....	16
2.3 Empfänger von Wohngeld insgesamt nach Ausstattung und Fläche der Wohnung, Überschreitung der Höchstbeträge für Miete/Belastung, durchschnittliche(r) monatliche(r) Miete/Belastung je m ² Wohnfläche und Wohngeldanspruch sowie im Kalenderjahr gezahltes Wohngeld.....	18
3 Wohngeld insgesamt am 31.12.1994 ¹⁾	
3.1 Empfänger von Wohngeld insgesamt nach Haushaltsgröße, Mietenstufe der Gemeinde, Höhe des monatlichen Wohngelds und des durchschnittlichen monatlichen Wohngeldanspruchs.....	20
3.2 Empfänger von Wohngeld insgesamt nach Haushaltsgröße, Ausstattung und Fläche der Wohnung	25
3.3 Empfänger von Wohngeld insgesamt nach Haushaltsgröße, Mietenstufe der Gemeinde, Ausstattung und Fläche der Wohnung.....	30
3.4 Empfänger von Wohngeld insgesamt nach Mietenstufe der Gemeinde, Haushaltsgröße, Ausstattung und Fläche der Wohnung.....	38
3.5 Empfänger von Wohngeld insgesamt nach Haushaltsgröße, Mietenstufe der Gemeinde, Höhe der monatlichen Miete bzw. Belastung und der durchschnittlichen monatlichen Miete bzw. Belastung	44
3.6 Empfänger von Wohngeld insgesamt nach Mietenstufe der Gemeinde, Ausstattung der Wohnung und Höhe der monatlichen Miete bzw. Belastung je qm Wohnfläche	54
4 Spitz berechnetes Wohngeld am 31.12.1994¹⁾	
4.1 Empfänger von spitz berechnetem Wohngeld nach Haushaltsgröße, monatlichem Familieneinkommen, Besitz-/Wohnverhältnis, Höhe des monatlichen Wohngelds und durchschnittlichem monatlichen Wohngeldanspruch.....	67
4.2 Empfänger von spitz berechnetem Wohngeld nach Haushaltsgröße und Anzahl der Kinder im Haushalt.....	69
4.3 Empfänger von spitz berechnetem Wohngeld nach Haushaltsgröße und sozialer Stellung	70
4.4 Empfänger von spitz berechnetem Wohngeld nach Haushaltsgröße, Fläche, Bezugsfertigkeit und Ausstattung der Wohnung.....	71
4.5 Empfänger von spitz berechnetem Wohngeld nach Haushaltsgröße, Mietenstufe der Gemeinde, Bezugsfertigkeit und Ausstattung der Wohnung.....	72

¹⁾ Die Ergebnisse zum 31.12.1994 enthalten auch die rückwirkenden Bewilligungen aus dem 1. Quartal 1995.

4.6	Empfänger von spitz berechnetem Wohngeld nach Mietenstufe der Gemeinde, Haushaltsgröße, Fläche, Bezugsfertigkeit und Ausstattung der Wohnung	80
4.7	Empfänger von spitz berechnetem Wohngeld nach Bezugsfertigkeit, Ausstattung und öffentlicher Förderung der Wohnung und monatlicher Miete/Belastung je qm Wohnfläche	88
4.8	Empfänger von spitz berechnetem Wohngeld nach Haushaltsgröße, monatlichen Bruttoeinnahmen, Höhe der monatlichen Miete bzw. Belastung und durchschnittlicher monatlicher Miete bzw. Belastung	92
4.9	Empfänger von spitz berechnetem Wohngeld nach Haushaltsgröße, monatlichen Bruttoeinnahmen und Wohnkostenbelastung vor und nach Gewährung des Wohngelds.....	95
4.10	Empfänger von spitz berechnetem Wohngeld nach Haushaltsgröße, sozialer Stellung, bei der Einkommensermittlung abzusetzenden monatlichen Beträgen sowie durchschnittlichen(m) monatlichen(m) Bruttoeinnahmen, Abzugsbeträgen, Familieneinkommen und Wohngeld.....	98
4.11	Empfänger von spitz berechnetem Wohngeld nach Art der Abzüge von den Einnahmen gemäß §§12 bis 17 Wohngeldgesetz und Haushaltsgröße.....	99

Gebietsstand

Angaben für die Bundesrepublik Deutschland nach dem Gebietsstand bis zum 03.10.1990; sie schließen Berlin-West ein.

Zeichenerklärung

-	= Nichts vorhanden
.	= Zahlenwert unbekannt oder geheimzuhalten
0	= weniger als die Hälfte von 1 in der letzten besetzten Stelle, jedoch mehr als nichts
x	= Tabellenfach gesperrt, weil Aussage nicht sinnvoll

Abkürzungen

BGBI.	= Bundesgesetzblatt
WoGG	= Wohngeldgesetz

Maßeinheiten

Mill.	= Million
%	= Prozent
qm bzw. m ²	= Quadratmeter

Abweichungen in den Summen durch Runden der Zahlen - den Anteilswerten liegen die ungerundeten Besetzungszahlen zugrunde.

VORBEMERKUNG

Wohngeld ist ein von Bund und Ländern getragener Zuschuß zu den Wohnkosten. Es wird Mietern und Eigentümern gezahlt, wenn die Höhe ihrer Miete oder Belastung die wirtschaftliche Leistungsfähigkeit ihres Haushalts überfordert. Die Einzelheiten der Wohngeldgewährung regelt das Wohngeldgesetz (WoGG).

Das Wohngeldgesetz in der Fassung vom 1. Februar 1993 (BGBl. I S. 183 ff), zuletzt geändert durch Artikel 5 des Gesetzes vom 23. Juni 1993 (BGBl. I S. 948 ff) sieht in § 35 eine vierteljährlich und eine jährlich durchzuführende Wohngeldstatistik vor. Während in der Jahresstatistik die Strukturdaten in tief gegliederten Merkmalskombinationen nachgewiesen werden, erfolgt der Ergebnismachweis in der Vierteljahresstatistik lediglich anhand der wichtigsten Eckzahlen. Der Wohngeldstatistik liegen als Sekundärerhebung die Daten der Bewilligungsstellen zugrunde. Die statistischen Ergebnisse sollen einen umfassenden Überblick über die sozialen und finanziellen Auswirkungen des Wohngeldgesetzes ermöglichen und die notwendigen Unterlagen für die weitere Planung sowie für die Fortentwicklung des Wohngeldrechts bereitstellen.

Im vorliegenden Heft der Fachserie 13 "Sozialleistungen", Reihe 4 werden die Ergebnisse der Wohngeldstatistik für das Berichtsjahr 1994 veröffentlicht. Die Angaben beziehen sich ausschließlich auf das frühere Bundesgebiet. Die entsprechenden Ergebnisse für die neuen Länder und Berlin-Ost werden in einem gesonderten Heft der o.g. Fachserie, jedoch Reihe 4. S. 1, veröffentlicht.

Wohngeld im früheren Bundesgebiet 1994

Ergebnisse der Wohngeldstatistik

Vorbemerkung

Wohngeld ist ein von Bund und Ländern getragener Zuschuß zu den Wohnkosten. Es wird sowohl an Mieter als auch an Haus- und Wohnungseigentümer gezahlt, wenn die Höhe ihrer Miete oder Belastung die wirtschaftliche Leistungsfähigkeit ihres Haushalts überfordert.

Bei der Wohngeldgewährung ist grundsätzlich zwischen dem spitz berechneten und dem pauschalierten Wohngeld zu unterscheiden. Beim spitz berechneten Wohngeld handelt es sich um die herkömmliche Form der Wohngeldgewährung. Sofern die Voraussetzungen vorliegen, erhalten die Mieter einer Wohnung auf Antrag einen Mietzuschuß, die Eigentümer eines Eigenheims oder einer Eigentumswohnung einen Lastenzuschuß. Die Höhe des Zuschusses richtet sich dabei nach der Haushaltsgröße, dem Familieneinkommen und der zuschußfähigen Miete bzw. Belastung und ergibt sich im Einzelfall letztendlich aus den Wohngeldtabellen. Deshalb bezeichnet man das spitz berechnete Wohngeld auch als „Tabellenwohngeld“.

Das pauschalierte Wohngeld gibt es im früheren Bundesgebiet seit dem 1. April 1991. Dabei handelt es sich um ein vereinfachtes Verfahren der Wohngeldgewährung an Empfänger von Sozialhilfe (Hilfe zum Lebensunterhalt) und Kriegsopferfürsorge (ergänzende Hilfe zum Lebensunterhalt). Unter bestimmten Voraussetzungen wird diesen Personen das Wohngeld zusammen mit der Sozialhilfe oder Kriegsopferfürsorge, auf die es angerechnet wird, als Pauschale gewährt. Die Höhe dieser Pauschale bestimmt sich nach landesspezifischen Prozentsätzen der anerkannten Aufwendungen für die Unterkunft.¹⁾ Ein besonderer Wohngeldantrag, der in der Regel eine relativ aufwendige Mieten- und Einkommensermittlung beinhaltet, ist insoweit nicht erforderlich. Das pauschalierte Wohngeld wird im übrigen nur Mietern gewährt und entspricht insofern dem Mietzuschuß beim Tabellenwohngeld. Haus- und Wohnungseigentümer sowie Heimbewohner erhalten grundsätzlich kein pauschaliertes Wohngeld; sofern die Voraussetzungen erfüllt sind, steht ihnen jedoch spitz berechnetes Wohngeld zu. Der gleichzeitige Bezug von spitz berechnetem und pauschaliertem Wohngeld ist ausgeschlossen. Durch die Wohngeldpauschalierung soll in erster Linie der Verwaltungsaufwand gesenkt werden; für den einzelnen Hilfeempfänger ändert sich dadurch der Umfang der sozialen Leistungen nicht.

Die Einführung des pauschalierten Wohngeldes führte seinerzeit zu einer Zweiteilung des statistischen Berichts-

systems. Seitdem ist eine geschlossene Gesamtdarstellung der Wohngelddaten nur für die Teilbereiche möglich, in denen sich die Erhebungsmerkmale bei der pauschalierten und der spitz berechneten Wohngeldgewährung decken.²⁾ Des Weiteren ist eine Zusammenführung dieser Ergebnisse mit denen der neuen Länder und Berlin-Ost noch nicht möglich, da dort derzeit noch wohngeldrechtliche Sondervorschriften gelten.³⁾

Aus den vorgenannten Gründen beziehen sich die nachfolgend erläuterten Daten ausschließlich auf die im früheren Bundesgebiet zum Stichtag 31. Dezember 1994 durchgeführten Wohngeldstatistiken. Zunächst wird, soweit dies möglich ist, ein Gesamtüberblick über die Wohngeldförderung dargeboten, das heißt die Daten zum Tabellenwohngeld und zum pauschalierten Wohngeld werden zu einem Gesamtergebnis zusammengefaßt bzw. parallel besprochen. Anschließend werden dann die Angaben dargestellt, die ausschließlich über die spitz berechnete Wohngeldberechnung vorliegen.

1,9 Mill. Haushalte im früheren Bundesgebiet erhalten Wohngeld

Am 31. Dezember 1994 bezogen im früheren Bundesgebiet 1,9 Mill. Haushalte Wohngeld, das waren 6,4 % der privaten Haushalte. Gegenüber dem Vorjahr ist damit die Zahl der Empfängerhaushalte um 3,2 % gestiegen. Eine differenzierte Betrachtung der beiden vorgenannten Empfängergruppen zeigt, daß sich die gegenläufige Entwicklung der vorangegangenen Jahre auch im Berichtsjahr fortgesetzt hat: Während bei den Beziehern von Tabellenwohngeld gegenüber 1993 ein Rückgang von 4,5 % festzustellen war, stieg die Zahl der Empfänger von pauschaliertem Wohngeld im selben Zeitraum um 12,8 %. Die erhöhte Bezieherzahl beim pauschalierten Wohngeld dürfte im wesentlichen auf die generell gestiegene Inanspruchnahme von Sozialhilfeleistungen zurückzuführen sein. Sofern diese Haushalte zuvor Tabellenwohngeld erhielten, erklärt dies auch zum Teil die rückläufige Entwicklung beim Tabellenwohngeld, da diese Haushalte dann vom Tabellenwohngeld zum pauschalierten Wohngeld überwechselten. Darüber hinaus ist der Rückgang beim Tabellenwohngeld jedoch auch auf das Herauswachsen aus der Wohngeldförderung zurückzuführen, das heißt ein Teil der Wohngeldbezieher hat infolge von nominalen Einkommenserhöhungen im Laufe des Jahres 1994 die gesetzlich hierfür vorgeschriebenen Höchstbeträge überschritten und gehört somit nicht mehr zum Kreis der Anspruchsberechtigten. Entsprechend der eben beschriebenen Entwicklung ist der Anteil der Wohngeldempfänger mit spitz berechnetem Wohngeld auf nunmehr 51 % (1993: 56 %) zurückgegangen, während der Anteil der Haushalte von Sozialhilfe- und Kriegsopferfürsorgeempfängern mit pauschaliertem Wohngeld auf 49 % (1993: 44 %) angestiegen ist.

²⁾ Siehe hierzu Fachserie 13, Reihe 4 "Wohngeld im früheren Bundesgebiet 1991", S. 6 ff.

³⁾ Siehe hierzu Fachserie 13, Reihe 4.S.1 "Wohngeld in den neuen Ländern und Berlin-Ost 1994", S. 6 ff.

¹⁾ Diese Prozentsätze bewegen sich in einer Größenordnung von 41 bis 53 %

Tabelle 1: Empfänger von Wohngeld am 31. Dezember 1994 nach Haushaltsgröße, Mietenstufe der Gemeinde, Größe und Ausstattung der Wohnung
Früheres Bundesgebiet

Gegenstand der Nachweisung	Empfänger von Wohngeld insgesamt		Empfänger von spitz berechnetem Wohngeld						Empfänger von pauschalitem Wohngeld	
			zusammen		Mietzuschuß		Lastenzuschuß			
	1000	%	1000	%	1000	%	1000	%	1000	%
Insgesamt	1902,2	100	979,6	100	906,5	100	73,0	100	922,6	100
nach der Haushaltsgröße										
Haushalte										
von Alleinstehenden	895,3	47,1	472,2	48,2	458,6	50,6	13,6	18,6	423,1	45,9
mit 2 Familienmitgliedern	367,3	19,3	141,6	14,5	133,7	14,7	7,9	10,8	225,7	24,5
mit 3 Familienmitgliedern	234,6	12,3	95,3	9,7	89,6	9,9	5,6	7,7	139,3	15,1
mit 4 Familienmitgliedern	213,2	11,2	136,1	13,9	118,9	13,1	17,2	23,5	77,1	8,4
mit 5 Familienmitgliedern	111,8	5,9	78,6	8,0	62,8	6,9	15,8	21,6	33,3	3,6
mit 6 Familienmitgliedern und mehr	80,0	4,2	55,8	5,7	42,9	4,7	12,9	17,7	24,1	2,6
nach der Mietenstufe der Gemeinde ¹⁾										
I (unter - 15)	184,9	9,7	115,9	11,8	93,5	10,3	22,5	30,8	68,9	7,5
II (- 15 bis unter - 5)	394,7	20,8	207,1	21,1	185,5	20,5	21,6	29,6	187,6	20,3
III (- 5 bis unter 5)	595,2	31,3	315,4	32,2	297,3	32,8	18,1	24,8	279,9	30,3
IV (5 bis unter 15)	423,8	22,3	221,9	22,7	213,8	23,6	8,1	11,0	201,9	21,9
V (15 bis unter 25)	249,9	13,1	94,0	9,6	91,7	10,1	2,3	3,2	155,9	16,9
VI (25 und mehr)	53,6	2,8	25,2	2,6	24,8	2,7	0,5	0,6	28,4	3,1
nach der Wohnfläche										
von bis unter m ²										
unter 40	375,7	19,8	136,9	14,0	136,5	15,1	0,4	0,6	238,8	25,9
40 - 60	612,1	32,2	311,9	31,8	309,0	34,1	2,9	4,0	300,2	32,5
60 - 80	518,5	27,3	271,7	27,7	263,0	29,0	8,8	12,0	246,8	26,7
80 - 100	246,2	12,9	148,6	15,2	133,3	14,7	15,2	20,9	97,7	10,6
100 - 120	87,5	4,6	61,0	6,2	42,6	4,7	18,4	25,2	26,6	2,9
120 und mehr	62,1	3,3	49,5	5,0	22,2	2,4	27,3	37,4	12,6	1,4
nach der Ausstattung der Wohnung										
Kategorie A ²⁾	1731,2	91,0	965,1	98,5	892,8	98,5	72,3	99,0	766,1	83,0
Kategorie B ³⁾	170,9	9,0	14,5	1,5	13,7	1,5	0,8	1,0	156,5	17,0

¹⁾ Die Angaben zu den Mietenstufen in den Klammern beziehen sich jeweils auf die Abweichung des örtlichen Mietenniveaus vom Bundesdurchschnitt in % - ²⁾ Beim spitz berechneten Wohngeld: mit Sammelheizung und/oder mit Bad (Duschraum), beim pauschalitem Wohngeld: mit Sammelheizung - ³⁾ Beim spitz berechneten Wohngeld: ohne Sammelheizung und ohne Bad (Duschraum), beim pauschalitem Wohngeld: ohne Sammelheizung.

Stärker als die Bezieherzahl stiegen die Ausgaben für das Wohngeld (+ 6,3%). Für das Berichtsjahr 1994 beliefen sie sich auf 4,1 Mrd. DM. Dies ist auf die gegenläufige Entwicklung der beiden vorgenannten Empfängergruppen zurückzuführen. Die aus dem Kreis der Bezieher ausgeschiedenen Empfänger von Tabellenwohngeld hatten nämlich einen relativ geringeren Wohngeldanspruch als die neu hinzugekommenen Fälle beim pauschalitem Wohngeld, die in der Regel ein überdurchschnittlich hohes Wohngeld beziehen. Dieser Umstand zeigt sich auch bei näherer Betrachtung des Wohngeldvolumens: Obwohl der größere Teil der Wohngeldempfänger (51%) Tabellenwohngeld erhielt, entfielen auf diese Empfängergruppe lediglich 43% oder 1,75 Mrd. DM der Wohngeldaufwendungen. Beim pauschalitem Wohngeld war dies umgekehrt, dort lag der Ausgabenanteil mit 57% (2,33 Mrd. DM) deutlich über dem Empfängeranteil (49%).

Die Unterscheidung der Wohngeldempfänger nach der Haushaltsgröße zeigt, daß die Wohngeldleistungen insgesamt überwiegend an Ein- und Zweipersonenhaushalte gezahlt werden (66,4%). Dies entspricht in etwa auch dem Anteil dieser Haushaltsgruppe an allen Haushalten. Bei den Empfängern von pauschalitem Wohngeld war dieser Anteil mit 70,3% besonders hoch. Demgegenüber waren unter den wohngeldbeziehenden Eigentümerhaushalten verstärkt die größeren Haushalte vertreten. Bei 62,9% der Lastenzuschußempfänger handelte es sich um größere Familien mit vier und mehr Personen. Insgesamt hat sich die Größenstruktur der Haushalte mit Wohngeldbezug gegenüber dem Vorjahr nur unwesentlich verändert.

Deutlicher Anstieg der Wohnkosten

Die Höhe der Miete bzw. der Belastung ist die zentrale Größe bei der Festlegung des Wohngeldes. Insofern werden die Angaben hierfür auch im Rahmen der Wohngeldstatistik erfaßt. Die im nachfolgenden beschriebenen Daten beziehen sich jeweils auf die tatsächlich gezahlte Miete bzw. Belastung, und nicht auf den unter Umständen gekürzten Betrag, der bei der Wohngeldgewährung letztendlich berücksichtigt bzw. anerkannt wurde. Zur Miete gehören auch bestimmte Umlagen, Zuschläge und Vergütungen, zum Beispiel die Kosten des Wasserverbrauchs, der Abwasser- und Müllbeseitigung, der Treppenbeleuchtung u.ä. Außer Betracht bleiben dagegen die Heizungs- und Warmwasserkosten, weswegen zuweilen hier auch von der „Bruttokaltmiete“ gesprochen wird. Zur Belastung der Eigentümerhaushalte zählen der Kapitaldienst (Zinsen, Tilgung) sowie die Aufwendungen für die Bewirtschaftung, zu denen Instandhaltungs-, Betriebs- und Verwaltungskosten zu rechnen sind.

Die durchschnittliche monatliche Miete bzw. Belastung der Wohngeldempfänger erhöhte sich binnen Jahresfrist von 9,02 DM je m² Wohnfläche auf 9,49 DM (+ 5,2%). Dieser Anstieg lag geringfügig über der allgemeinen Mietentwicklung, deren Veränderungsrate im Jahr 1994 + 4,6% betrug. Die durchschnittliche Quadratmetermiete der Bezieher von pauschalitem Wohngeld lag mit 9,90 DM über den entsprechenden Werten, die sich sowohl für die Mietzuschußempfänger (9,24 DM) als auch für die Lastenzuschußempfänger (8,70 DM) ergaben. Dies liegt zum Teil daran, daß überproportional viele Bezieher von pauschalitem Wohngeld in den Hochpreisregionen

Tabelle 2: Durchschnittliche monatliche Miete/Belastung und Überschreitungsquoten der Empfänger von Wohngeld am 31. Dezember 1994 nach Mietenstufe der Gemeinde, Größe und Ausstattung der Wohnung

Früheres Bundesgebiet

Gegenstand der Nachweisung	Empfänger von Wohngeld insgesamt	Empfänger von spitz berechnetem Wohngeld						Empfänger von pauschalierem Wohngeld	
		zusammen			Mietzuschuß		Lastenzuschuß		durchschnittliche monatliche Miete
	durchschnittliche monatliche Miete/Belastung	durchschnittliche monatliche Miete/Belastung	Überschreitungsquote der Höchstbeträge für Miete/Belastung	durchschnittliche monatliche Miete	Überschreitungsquote der Höchstbeträge für Miete	durchschnittliche monatliche Belastung	Überschreitungsquote der Höchstbeträge für Belastung		
	DM je m ²	%	DM je m ²	%	DM je m ²	%	DM je m ²	%	
Insgesamt	9,49	9,17	62,8	9,24	62,0	8,70	72,6	9,90	17,6
nach der Mietenstufe der Gemeinde ¹⁾									
I (unter - 15)	7,84	7,68	64,1	7,64	62,0	7,78	72,6	8,19	25,9
II (- 15 bis unter - 5)	8,75	8,61	67,1	8,63	66,4	8,48	73,5	8,94	15,7
III (- 5 bis unter 5)	9,35	9,20	64,1	9,18	63,5	9,39	73,3	9,55	17,0
IV (5 bis unter 15)	10,24	9,98	59,9	9,98	59,5	10,09	70,9	10,56	16,9
V (15 bis unter 25)	11,04	10,70	56,9	10,70	56,6	10,73	67,4	11,29	15,2
VI (25 und mehr)	12,70	11,58	53,7	11,59	53,6	11,21	58,8	13,79	32,2
nach der Wohnfläche									
von bis unter m ²									
unter 40	13,39	12,45	33,1	12,45	33,1	13,72	49,9	13,92	20,8
40 - 60	9,52	9,33	62,8	9,33	62,9	9,36	46,8	9,72	14,6
60 - 80	9,23	9,05	68,0	9,05	68,4	9,07	55,4	9,42	16,8
80 - 100	9,18	9,13	69,5	9,08	69,5	9,55	68,8	9,25	19,5
100 - 120	8,73	8,79	76,6	8,47	75,8	9,54	78,5	8,58	20,5
120 und mehr	7,67	7,70	79,9	7,47	80,6	7,88	79,4	7,57	20,1
nach der Ausstattung der Wohnung									
Kategorie A ²⁾	9,61	9,21	63,1	9,28	62,3	8,73	73,0	10,23	18,2
Kategorie B ³⁾	8,10	6,25	46,0	6,40	46,5	4,65	36,3	8,26	14,2

¹⁾ Die Angaben zu den Mietenstufen in den Klammern beziehen sich jeweils auf die Abweichung des örtlichen Mietenniveaus vom Bundesdurchschnitt in % - ²⁾ Beim spitz berechneten Wohngeld mit Sammelheizung und/oder mit Bad (Duschraum), beim pauschalierem Wohngeld mit Sammelheizung - ³⁾ Beim spitz berechneten Wohngeld ohne Sammelheizung und ohne Bad (Duschraum), beim pauschalierem Wohngeld ohne Sammelheizung

der oberen Mietenstufen (dies sind insbesondere die Großstädte) leben. Hinzu kommt, daß es sich bei dieser Empfängergruppe relativ häufig um Ein- oder Zweipersonenhaushalte handelt, die somit kleinere Wohnungen bewohnen, für die ebenfalls relativ hohe Quadratmetermieten zu zahlen sind. So lebten zum Berichtszeitpunkt 58,4% der Empfänger von pauschalierem Wohngeld in Wohnungen mit weniger als 60 m² Wohnfläche, während sich der entsprechende Anteil bei den Mietzuschußempfängern auf lediglich 49,1% belief. Darüber hinaus wohnten die Empfänger pauschalierem Wohngeldes relativ häufiger (20,0%) in Gemeinden der beiden oberen Mietenstufen V und VI, als dies bei den Beziehern von Mietzuschuß der Fall war (12,8%). Betrachtet man insofern die Quadratmetermieten der beiden vorgenannten Empfängergruppen für identische Wohnungsgrößenklassen und Mietenstufen, dann relativiert sich der eingangs festgestellte Unterschied, wenngleich er als solcher bestehen bleibt. Eine Ausnahme bilden hierbei jedoch die kleinen Wohnungen mit weniger als 40 m² Wohnfläche in Gemeinden der drei oberen Mietenstufen IV bis VI. Wie schon in den vorangegangenen Jahren lagen auch zum aktuellen Berichtszeitpunkt für diese Wohnungen die Quadratmetermieten der Empfänger von pauschalierem Wohngeld erheblich über denjenigen der Mietzuschußbezieher.

Wohngeld wird nicht für unangemessen hohe Wohnkosten gewährt. Dieser Grundsatz gilt sowohl beim spitz berechneten als auch beim pauschalierem Wohngeld. Die gesetzlichen Bestimmungen, inwieweit die Unterkunftskosten angemessen sind, weichen jedoch voneinander ab. Bei der Berechnung des spitzen Wohngeldes werden die Wohnkosten der Wohngeldempfänger nur bis zu bestimmten Obergrenzen berücksichtigt, die von mehreren

Faktoren abhängig sind. Neben der Haushaltsgröße sowie der Bezugsfertigkeit und Ausstattung der Wohnung ist hierfür die bereits erwähnte Mietenstufe der Gemeinde maßgebend.⁴⁾ Die zuschufähigen Höchstbeträge für Miete und Belastung sollen die Anmietung von angemessenem und familiengerechtem Wohnraum ermöglichen. Andererseits verhindern sie aber auch, daß darüber hinausgehende Kosten für besonders teure oder große Wohnungen zu entsprechend höheren Wohngeldleistungen führen. Mieterhöhungen bewirken für sich genommen nur dann Wohngeldmehrleistungen, solange die zuschufähigen Höchstbeträge nicht überschritten sind. Sobald die Wohnkosten über den Höchstbeträgen liegen, müssen die Mietsteigerungen vollständig vom Wohngeldempfänger getragen werden. Bei einer allgemeinen Wohngeldanpassung, wie dies zuletzt im Jahr 1990 der Fall war, werden die Höchstbeträge für Miete und Belastung angehoben.

Im Dezember 1994 hatten 62,8% aller Empfängerhaushalte mit Tabellenwohngeld eine Miete bzw. Belastung über dem zuschufähigen Höchstbetrag. Gegenüber dem Vorjahr hat damit diese sogenannte Überschreitungsquote um fünf Prozentpunkte zugenommen. Überdurchschnittliche Höchstbetragsüberschreitungen ergaben sich insbesondere für die Gruppe der Lastenzuschußempfänger (72,6%) sowie für die Empfängerhaushalte, die in Wohnungen mit mehr als 60 m² Wohnfläche bzw. in Gemeinden der drei unteren Mietenstufen I bis III wohnten.

Im Gegensatz zum Tabellenwohngeld gibt es beim pauschalierem Wohngeld keine allgemein verbindlichen

⁴⁾ Das System der Mietenstufen ist ausführlich dargestellt in der Fachserie 13, Reihe 4 "Wohngeld 1986", S. 17 ff.

Obergrenzen für die anerkannte Miete. Gemäß den hier anzuwendenden gesetzlichen Vorschriften sind die laufenden Kosten für die Unterkunft, soweit es sich um Wohnraum handelt, in Höhe der tatsächlichen Aufwendungen zu berücksichtigen. Übersteigen die Unterkunfts-kosten einen der Besonderheit des Einzelfalles angemessenen Umfang, so sind sie nur so lange anzuerkennen, wie es dem Hilfeempfänger nicht möglich oder zuzumuten ist, durch Wohnungswechsel oder auf andere Weise die Aufwendungen zu senken. Welche Unterkunfts-kosten angemessen sind, ist im Sozialhilferecht nicht näher erläutert. Eine abschließende und schematische Definition der „angemessenen Unterkunfts-kosten“ wird zusätzlich durch die angespannte Lage auf dem Wohnungsmarkt, die in erster Linie für Personen mit niedrigen Einkommen problematisch ist, erschwert. In der Praxis dienen die Höchstbeträge des Tabellenwohngeldes oft als Anhaltspunkt für eventuell unangemessen hohe Mieten; sie definieren jedoch nicht verbindlich die angemessenen Unterkunfts-kosten. So ist es durchaus möglich, daß eine Miete auch dann angemessen ist, wenn die Höchstbeträge des Tabellenwohngeldes überschritten werden. Insofern wurden im Dezember 1994 bei nur 17,6% der Empfänger von pauschalierem Wohngeld die tatsächlichen Unterkunfts-kosten nicht in voller Höhe anerkannt, da diese unangemessen hoch waren. Gegenüber dem Vorjahr (17,0%) hat sich dieser Wert somit kaum erhöht. Ähnlich wie im vorangegangenen Jahr wurden überdurchschnittlich hohe Überschreitungsquoten bei den Empfängern festgestellt, die in Gemeinden der Mietenstufe VI und I (32,2 bzw. 25,9%) wohnten.

Monatliches Wohngeld durchschnittlich 191 DM

Im Dezember 1994 belief sich der monatliche Wohngeldbetrag für alle Wohngeldempfänger im Durchschnitt auf 191 DM, das sind 13 DM mehr als im Vorjahr. Während beim Tabellenwohngeld eine durchschnittliche Leistungserhöhung von 2 DM zu verzeichnen war, erhöhten sich für die Bezieher von pauschalierem Wohngeld die monatlichen Wohngeldleistungen von durchschnittlich 237 auf 253 DM. Dieser Anstieg sowie auch das absolut höhere

Tabelle 3: Empfänger von Wohngeld am 31. Dezember 1994 nach Haushaltsgröße und Höhe des monatlichen Wohngeldes Früheres Bundesgebiet

Art des Zuschusses Haushaltsgröße	Insgesamt		Davon mit einem monatlichen Wohngeld von bis unter . DM			Durchschnittlicher monatlicher Wohngeldanspruch
			unter 100	100 - 300	300 und mehr	
	1000	%	% von Spalte 1			DM
Empfänger von Wohngeld insgesamt	1 902,2	100	28,0	53,9	18,1	191
Spitz berechnet	979,6	51,5	46,3	46,8	6,9	132
zusammen	906,5	47,7	46,7	46,8	6,5	130
Mietzuschuß	73,0	3,8	40,8	47,6	11,6	157
Lastenzuschuß	922,6	48,5	8,6	61,5	29,9	253
nach der Haushaltsgröße						
Haushalte von Alleinstehenden	895,3	47,1	38,1	56,0	5,9	143
mit 2 Familienmitgliedern	367,3	19,3	20,1	59,1	20,7	209
mit 3 Familienmitgliedern	234,6	12,3	15,7	50,4	33,9	246
mit 4 Familienmitgliedern	213,2	11,2	22,3	47,4	30,3	230
mit 5 Familienmitgliedern	111,8	5,9	20,7	48,4	31,0	238
mit 6 Familienmitgliedern und mehr	80,0	4,2	12,2	43,1	44,7	307

Leistungsniveau beim pauschalierem Wohngeld ist auf die höheren tatsächlichen und die höheren anerkannten Wohnkosten dieser Empfängergruppe zurückzuführen. Es sei jedoch noch einmal darauf hingewiesen, daß sich dadurch für den einzelnen Hilfeempfänger der Umfang der sozialen Leistungen nicht ändert.

Deutliches Nord-Süd-Gefälle beim Wohngeld

Bei der Wohngeldförderung ist deutlich ein Nord-Süd-Gefälle erkennbar: Gemessen an der Gesamtzahl der privaten Haushalte, bezogen in den drei Stadtstaaten sowie in Nordrhein-Westfalen, Schleswig-Holstein und Niedersachsen überdurchschnittlich viele Haushalte Wohngeld. In diesen Ländern wurden auch die höchsten Wohngeldausgaben je Einwohner festgestellt. Die Spitzenposition nimmt dabei Bremen ein. Hier bezogen 13,3% aller Haushalte Wohngeld. Die Wohngeldausgaben je Einwohner beliefen sich in Bremen für das Jahr 1994 auf 142 DM und waren damit mehr als viermal so hoch wie in Bayern (33 DM je Einwohner), wo nur 3,7% der Haushalte

Tabelle 4: Empfänger von Wohngeld am 31. Dezember 1994 Früheres Bundesgebiet

Land	Wohngeldempfänger		Im Jahr 1994 gezahlte Wohngeldbeträge ¹⁾		Durchschnittliche(s) monatliche(s)			
	insgesamt	Anteil an den Privathaushalten	insgesamt	je Einwohner	Miete/ Belastung je m ² Wohnfläche	Wohngeld insgesamt	davon	
							spitz berechnetes	pauschalieres
	Anzahl	%	Mill DM		DM			
Baden-Württemberg	190748	4,1	399,9	39	9,71	182	139	235
Bayern	195484	3,7	392,8	33	9,43	177	125	253
Berlin-West	118568	10,0	204,7	94	8,86	172	108	210
Bremen	45453	13,3	96,2	142	9,92	193	124	246
Hamburg	122049	13,9	188,0	110	10,94	221	130	256
Hessen	108150	4,0	332,7	56	9,83	189	131	279
Niedersachsen	223496	6,6	559,7	73	9,05	201	139	265
Nordrhein-Westfalen	675064	8,4	1379,1	77	9,45	188	133	252
Rheinland-Pfalz	87235	5,0	208,1	53	8,71	190	136	264
Saarland	32284	6,4	75,7	70	8,83	205	136	275
Schleswig-Holstein	103645	8,3	241,7	89	10,24	211	139	287
Früheres Bundesgebiet	1902176	6,4	4078,5	62	9,49	191	132	253

¹⁾ Kassenbuchungen der Bewilligungsstellen.

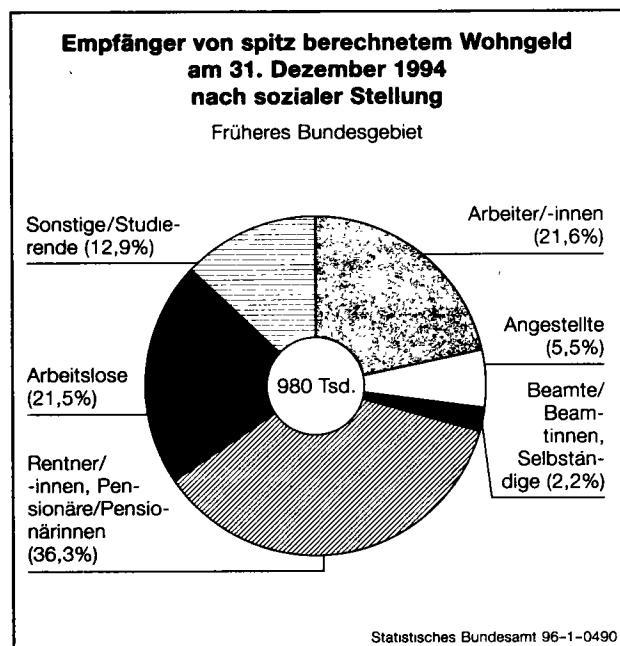
Wohngeld erhielten. Die teuersten Quadratmetermieten mußten die Wohngeldempfänger in Hamburg bezahlen (10,94 DM je m²); sie hatten jedoch mit 221 DM je Haushalt auch den höchsten monatlichen Wohngeldanspruch. Die niedrigsten Quadratmetermieten wurden mit 8,71 DM je m² in Rheinland-Pfalz festgestellt.

Zusätzliche Daten zum spitz berechneten Wohngeld

Die im folgenden beschriebenen Daten beziehen sich ausschließlich auf das spitz berechnete Wohngeld. Im Rahmen der Statistik über die Gewährung pauschalierten Wohngeldes werden keine entsprechenden Daten erhoben.

Soziale Stellung

Größtenteils handelte es sich bei den Empfängern von Tabellenwohngeld um Nichterwerbspersonen (49,2%); überwiegend waren dies Personen, die Rente oder Pension bezogen. Demgegenüber gingen nur 29,3% der Bezieher einer beruflichen Tätigkeit nach, wovon nahezu drei Viertel Arbeiterinnen und Arbeiter waren. Bei 21,5% der Haushalte mit Tabellenwohngeld war der Antragsteller bzw. die Antragstellerin arbeitslos. Gegenüber dem Vorjahr ist der Anteil der Nichterwerbspersonen – offensichtlich infolge des Überwechselns zum pauschalierten Wohngeld – um weitere 2,1 Prozentpunkte zurückgegangen. Demgegenüber war bei den Arbeitslosen ein Anstieg um 1,6 Prozentpunkte zu verzeichnen. Bei den Erwerbstätigen war im Vergleich zum Vorjahr keine signifikante Veränderung (+ 0,5 Prozentpunkte) festzustellen.



Einkommenssituation

Das spitz berechnete Wohngeld bemißt sich im Einzelfall nach der Haushaltsgröße und dem Verhältnis der Wohn-

kosten zum Familieneinkommen. Das Familieneinkommen berechnet sich aus den gesamten Einnahmen des Haushalts, von denen bestimmte Einkommensbestandteile einschließlich des Kindergeldes sowie Freibeträge für besondere Personengruppen und Pauschalen für Steuern und Sozialversicherungsbeiträge abgezogen werden. Diese Freibeträge sollen besonderen finanziellen Belastungen bei bestimmten Personengruppen, wie beispielsweise Schwerbehinderten oder Alleinerziehenden, Rechnung tragen.

Die aussagefähigste Größe zur Beurteilung der Einkommenssituation der Wohngeldempfänger wäre zweifellos deren verfügbares Einkommen. Aus erhebungstechnischen Gründen ist es jedoch in der Wohngeldstatistik nicht möglich, zuverlässige Angaben darüber zu ermitteln. Aus diesem Grund ist die Darstellung der Einkommenssituation der Bezieher von spitz berechnetem Wohngeld nur anhand des Familieneinkommens möglich, das der Wohngeldberechnung zugrunde liegt, oder aufgrund der Bruttoeinnahmen (alle Einnahmen der zum Haushalt rechnenden Familienmitglieder, jedoch ohne die Werbungskosten sowie die Einnahmen zur Verringerung der Miete oder Belastung). Das verfügbare Einkommen ist in der Regel höher als das wohngeldrechtliche Familieneinkommen, jedoch niedriger als die Bruttoeinnahmen.

Tabelle 5: Durchschnittliche monatliche Bruttoeinnahmen, Familieneinkommen und Wohnkostenbelastung der Empfänger von spitz berechnetem Wohngeld am 31. Dezember 1994 nach der Haushaltsgröße
Früheres Bundesgebiet

Nachgewiesene Haushalte	Durchschnittliche(s) monatliche(s)						
	Bruttoeinnahmen ¹⁾	Familieneinkommen ²⁾	Wohnkostenbelastung				
			vor		nach		
	Gewährung des Wohngeldes						
DM	% von Spalte 1	DM	% von Spalte 1				
Empfängerhaushalte von spitz berechnetem Wohngeld insgesamt	2091	1366	65,3	605	473	28,9	22,6
mit Familienmitgliedern							
1	1232	883	71,7	438	341	35,6	27,7
2	1738	1238	71,2	579	455	33,3	26,2
3	2297	1517	66,0	709	554	30,9	24,1
4	3246	2028	62,5	818	651	25,2	20,1
5	3855	2299	59,6	900	718	23,3	18,6
6 und mehr	4602	2592	56,3	973	717	21,1	15,6

¹⁾ Alle Einnahmen der zum Haushalt rechnenden Familienmitglieder, jedoch ohne die Aufwendungen zur Erwerbung, Sicherung und Erhaltung der Einnahmen (§12 Wohngeldgesetz) sowie die Einnahmen zur Verringerung der Miete oder Belastung (§13 Wohngeldgesetz) – ²⁾ Alle Einnahmen der zum Haushalt rechnenden Familienmitglieder abzüglich der Beträge, die nach den §§ 12 bis 17 Wohngeldgesetz abzusetzen sind

Im Vergleich zum Vorjahr haben die durchschnittlichen Bruttoeinnahmen der Empfänger von Tabellenwohngeld um 1,9% zugenommen. Beim Familieneinkommen war der Zuwachs weniger stark ausgeprägt (+ 0,7%); der monatliche Durchschnittswert lag hier im Dezember 1994 bei 1366 DM. Gemessen an den Bruttoeinnahmen in Höhe von 2091 DM waren dies gut 65%. Dieser Anteil reicht von 72% bei den Einpersonenhaushalten bis zu 56% bei den Familien mit sechs und mehr Familienmitgliedern. Dies bedeutet, daß mit zunehmender Haushaltsgröße relativ höhere Beträge abgesetzt werden konnten.

Entlastungswirkung des Wohngeldes

Das Wohngeld stellt immer nur einen Zuschuß zur Miete oder Belastung dar. Ein Teil der Wohnkosten muß in jedem Fall vom Antragsteller selbst getragen werden. Im Mittel erhielten die Empfänger von Tabellenwohngeld Leistungen in Höhe von 21,8% ihrer Wohnkosten; gegenüber dem Vorjahr verringerte sich dieser Wert geringfügig um 0,8 Prozentpunkte. Durch den Bezug von Wohngeld sanken 1994 die monatlichen Wohnkosten der Empfänger von Tabellenwohngeld durchschnittlich von 605 auf 473 DM. Unter Berücksichtigung des Wohngeldes betragen demnach deren selbst zu tragende Wohnkosten einschließlich der Umlagen, aber ohne Heizung, im Durchschnitt 22,6% der Bruttoeinnahmen⁵⁾.

Die Wohnkostenbelastung nach Wohngeldgewährung streut relativ breit. Im allgemeinen ist sie bei kleinen Haushalten sowie bei geringen Einkommen höher. So betrug der Anteil der selbst zu tragenden Wohnkosten an den Bruttoeinnahmen der Haushalte mit ein bis drei Personen durchschnittlich 24 bis 28%, bei den Haushalten mit vier und mehr Personen dagegen durchschnittlich 16 bis 20%.

⁵⁾ In den Bruttoeinnahmen sind – wie bereits erwähnt – insbesondere die Steuern sowie die Pflichtbeiträge zur Sozialversicherung enthalten

1 Ausgewählte Ergebnisse der

1.1 Empfänger von Wohngeld insgesamt und durchschnittlicher Wohngeldanspruch

Lfd. Nr.	Land	Empfänger von Wohngeld insgesamt				Empfänger von spitz berechnetem Wohngeld			
		März	Juni	September	Dezember	März	Juni	September	Dezember
Empfänger von Wohn									
1	Baden-Württemberg.....	175,1	179,8	178,2	180,0	95,1	95,8	90,5	92,6
2	Bayern.....	181,4	187,7	186,5	177,7	104,4	105,8	100,7	100,6
3	Berlin-West.....	102,7	108,1	110,9	111,6	39,4	39,1	38,8	37,7
4	Bremen.....	41,4	42,4	42,3	42,8	18,0	17,9	17,1	17,0
5	Hamburg 1).....	106,1	110,1	112,9	115,9	29,3	29,6	28,3	28,4
6	Hessen.....	94,0	96,6	96,3	98,5	56,9	57,7	55,6	55,7
7	Niedersachsen.....	190,6	194,8	195,9	204,5	99,5	99,8	92,9	95,1
8	Nordrhein-Westfalen.....	621,4	640,8	631,1	626,2	326,6	332,4	314,9	319,4
9	Rheinland-Pfalz.....	71,9	75,4	75,0	76,5	41,2	43,6	41,6	42,4
10	Saarland.....	30,3	31,5	31,8	31,1	15,1	15,2	14,8	15,2
11	Schleswig-Holstein.....	90,9	91,2	90,1	98,1	49,8	49,9	48,4	48,2
12	Früheres Bundesgebiet.....	1 705,9	1 758,3	1 751,0	1 762,7	875,3	886,8	843,5	852,4
Durchschnittlicher Wohngeld									
13	Baden-Württemberg.....	172	175	179	182	134	135	134	135
14	Bayern.....	171	175	178	178	121	123	121	122
15	Berlin-West.....	162	167	170	174	101	101	101	104
16	Bremen.....	187	189	193	196	118	118	116	119
17	Hamburg 1).....	211	215	221	224	126	126	125	126
18	Hessen.....	178	183	186	192	123	124	124	126
19	Niedersachsen.....	190	193	200	204	133	134	132	134
20	Nordrhein-Westfalen.....	181	184	186	188	129	130	128	129
21	Rheinland-Pfalz.....	179	183	188	190	130	132	132	132
22	Saarland.....	195	199	203	205	133	134	135	134
23	Schleswig-Holstein.....	197	198	200	212	134	135	135	135
24	Früheres Bundesgebiet.....	182	185	189	192	127	129	127	129

1) Die Aussagefähigkeit der Angaben zum pauschalierten Wohngeld ist in Hamburg wegen der schlechten Datenqualität eingeschränkt.

vierteljährlichen Wohngeldstatistik 1994

im jeweils letzten Monat des Berichtsvierteljahres

Davon												Lfd. Nr.
davon								Empfänger von pauschaliertem Wohngeld				
Empfänger von Mietzuschuß				Empfänger von Lastenzuschuß								
März	Juni	September	Dezember	März	Juni	September	Dezember	März	Juni	September	Dezember	

geld in 1 000

88,4	89,0	84,2	86,3	6,8	6,8	6,3	6,3	80,0	84,0	87,7	87,3	1
95,9	97,2	92,8	92,8	8,5	8,6	8,0	7,8	77,0	81,9	85,8	77,1	2
39,2	38,9	38,6	37,5	0,2	0,2	0,2	0,2	63,3	69,0	72,1	73,9	3
17,5	17,4	16,5	16,5	0,6	0,6	0,5	0,5	23,4	24,5	25,3	25,8	4
28,9	29,1	27,9	28,0	0,4	0,4	0,4	0,4	76,8	80,6	84,5	87,5	5
53,7	54,4	52,4	52,5	3,2	3,3	3,2	3,2	37,1	38,9	40,7	42,8	6
86,7	86,6	81,1	82,8	12,8	13,2	11,8	12,3	91,1	95,0	103,0	109,4	7
307,5	313,0	296,9	301,0	19,1	19,4	18,0	18,4	294,8	308,4	316,3	306,7	8
35,6	37,6	36,2	36,7	5,7	5,9	5,4	5,7	30,7	31,8	33,4	34,1	9
13,0	13,1	12,8	13,1	2,1	2,1	2,0	2,1	15,3	16,2	17,0	15,9	10
43,5	43,6	42,4	42,2	6,3	6,3	6,0	6,0	41,1	41,3	41,7	49,8	11
809,7	819,8	781,8	789,5	65,5	67,0	61,8	62,9	830,6	871,5	907,4	910,3	12

anspruch in DM

133	134	132	134	157	159	158	159	216	221	226	232	13
120	121	120	121	140	141	138	139	239	242	246	252	14
101	100	101	104	158	149	141	144	200	204	206	209	15
117	117	115	118	140	139	133	143	240	242	245	246	16
126	126	125	125	159	158	154	156	243	247	253	256	17
121	122	122	124	151	152	150	156	263	271	272	279	18
130	131	130	131	154	153	150	152	253	256	261	265	19
127	128	126	127	162	163	160	164	240	243	245	249	20
128	130	131	130	144	146	142	146	245	252	257	261	21
132	134	134	134	136	136	137	134	256	260	263	274	22
131	133	132	133	153	152	151	155	273	275	277	287	23
125	126	125	126	153	154	151	154	239	243	246	251	24

2 Hauptergebnisse der Wohngeldstatistik

2.1 Empfänger von Wohngeld insgesamt nach

Lfd. Nr.	Gegenstand der Nachweisung	Empfängergruppe	Früheres Bundesgebiet	Baden-Württemberg	Bayern	Berlin-West
						Empfänger von
1	Insgesamt	Wohngeld insgesamt	1 902 176	190 748	195 484	118 568
2		Spitz berechnetes Wohngeld	978 555	105 283	116 813	44 083
3		Mietzuschuß	908 537	98 026	107 548	43 842
4		Lastenzuschuß	73 018	7 257	9 287	241
5		Pauschalisiertes Wohngeld	922 621	85 465	78 671	74 485
						nach der
6	Einpersonenhaushalte	Wohngeld insgesamt	895 299	82 199	93 342	66 723
7		Spitz berechnetes Wohngeld	472 181	47 367	57 648	27 017
8		Mietzuschuß	458 602	46 296	55 871	26 905
9		Lastenzuschuß	13 579	1 101	1 777	112
10		Pauschalisiertes Wohngeld	423 118	34 832	35 694	39 706
11	Mehrpersonenhaushalte	Wohngeld insgesamt	1 006 877	108 549	102 142	51 845
12		Spitz berechnetes Wohngeld	507 374	57 916	59 165	17 086
13		Mietzuschuß	447 935	51 760	51 675	16 937
14		Lastenzuschuß	59 439	6 156	7 490	129
15		Pauschalisiertes Wohngeld	499 503	50 633	42 977	34 779
	davon mit					
16	2 Familienmitgliedern	Wohngeld insgesamt	367 293	39 473	39 834	23 182
17		Spitz berechnetes Wohngeld	141 593	15 101	17 427	5 624
18		Mietzuschuß	133 698	14 473	16 562	5 590
19		Lastenzuschuß	7 895	628	865	34
20		Pauschalisiertes Wohngeld	225 700	24 372	22 407	17 558
21	3 Familienmitgliedern	Wohngeld insgesamt	234 588	25 043	23 632	13 384
22		Spitz berechnetes Wohngeld	95 266	11 456	11 725	3 730
23		Mietzuschuß	89 624	10 829	10 968	3 712
24		Lastenzuschuß	5 642	627	757	16
25		Pauschalisiertes Wohngeld	139 322	13 567	11 907	9 654
26	4 Familienmitgliedern	Wohngeld insgesamt	213 194	22 477	21 545	6 855
27		Spitz berechnetes Wohngeld	136 123	15 138	16 014	4 231
28		Mietzuschuß	118 946	13 578	13 710	4 201
29		Lastenzuschuß	17 177	1 580	2 304	30
30		Pauschalisiertes Wohngeld	77 071	7 339	5 531	4 624
31	5 Familienmitgliedern	Wohngeld insgesamt	111 843	12 723	10 953	3 724
32		Spitz berechnetes Wohngeld	76 574	9 591	8 883	1 999
33		Mietzuschuß	62 798	7 830	6 741	1 977
34		Lastenzuschuß	15 776	1 761	2 142	22
35		Pauschalisiertes Wohngeld	33 269	3 132	2 070	1 725
36	6 und mehr Familienmitgliedern	Wohngeld insgesamt	79 959	8 833	6 178	2 700
37		Spitz berechnetes Wohngeld	55 818	6 630	5 116	1 482
38		Mietzuschuß	42 869	5 050	3 694	1 457
39		Lastenzuschuß	12 949	1 580	1 422	25
40		Pauschalisiertes Wohngeld	24 141	2 203	1 062	1 218
						nach der Mietenstufe
	In Gemeinden mit Mieten der Stufe					
41	I	Wohngeld insgesamt	184 873	28 111	58 225	-
42		Spitz berechnetes Wohngeld	115 946	16 325	39 382	-
43		Mietzuschuß	93 469	13 840	33 527	-
44		Lastenzuschuß	22 477	2 485	5 855	-
45		Pauschalisiertes Wohngeld	68 927	11 786	18 843	-
46	II	Wohngeld insgesamt	394 710	41 326	31 347	118 568
47		Spitz berechnetes Wohngeld	207 105	23 965	20 069	44 083
48		Mietzuschuß	185 515	21 907	18 779	43 842
49		Lastenzuschuß	21 590	2 058	1 290	241
50		Pauschalisiertes Wohngeld	187 605	17 361	11 278	74 485
51	III	Wohngeld insgesamt	595 237	58 073	40 498	-
52		Spitz berechnetes Wohngeld	315 358	32 035	24 033	-
53		Mietzuschuß	297 255	30 169	22 910	-
54		Lastenzuschuß	18 103	1 866	1 123	-
55		Pauschalisiertes Wohngeld	279 879	26 038	16 465	-
56	IV	Wohngeld insgesamt	423 800	43 150	28 546	-
57		Spitz berechnetes Wohngeld	221 888	23 887	15 109	-
58		Mietzuschuß	213 827	23 286	14 852	-
59		Lastenzuschuß	8 061	621	457	-
60		Pauschalisiertes Wohngeld	201 912	19 263	11 437	-
61	V	Wohngeld insgesamt	249 942	20 088	5 334	-
62		Spitz berechnetes Wohngeld	94 023	9 071	3 138	-
63		Mietzuschuß	91 692	8 844	2 946	-
64		Lastenzuschuß	2 331	227	192	-
65		Pauschalisiertes Wohngeld	155 919	11 017	2 196	-
66	VI	Wohngeld insgesamt	53 614	-	33 534	-
67		Spitz berechnetes Wohngeld	25 235	-	15 082	-
68		Mietzuschuß	24 779	-	14 732	-
69		Lastenzuschuß	456	-	350	-
70		Pauschalisiertes Wohngeld	28 379	-	18 452	-

1) Die Aussagefähigkeit der Angaben zum pauschalisierten Wohngeld ist in Hamburg wegen der schlechten Datenqualität eingeschränkt.

am 31.12.1994 nach Ländern

Haushaltsgröße und Mietenstufe der Gemeinde

Bremen	Hamburg 1)	Hessen	Nieder- sachsen	Nordrhein- Westfalen	Rheinland- Pfalz	Saarland	Schleswig- Holstein	Lfd Nr
Wohngeld insgesamt								
45 453	122 049	108 150	223 496	675 064	87 235	32 284	103 645	1
19 684	33 749	65 360	114 090	360 300	50 871	16 153	53 169	2
19 070	33 269	61 588	99 429	339 120	44 213	13 926	46 510	3
614	480	3 774	14 661	21 180	6 656	2 227	6 659	4
25 769	88 300	42 790	109 408	314 764	36 364	16 131	50 476	5
Haushaltsgröße								
26 706	71 364	51 689	96 224	310 180	35 219	13 479	48 174	6
11 182	20 456	32 911	50 692	170 094	21 562	7 178	26 072	7
10 988	20 298	32 037	48 110	166 904	19 813	6 653	24 757	8
194	160	874	2 582	3 190	1 749	525	1 315	9
15 524	50 906	18 778	45 532	140 086	13 657	6 301	22 102	10
18 747	50 685	56 461	127 272	364 884	52 016	18 805	55 471	11
8 502	13 291	32 449	63 398	190 206	29 309	8 975	27 097	12
8 082	12 971	29 549	51 319	172 216	24 400	7 273	21 753	13
420	320	2 800	12 079	17 990	4 909	1 702	5 344	14
10 245	37 394	24 012	63 674	174 678	22 707	9 630	28 374	15
7 263	21 120	20 407	41 623	130 335	17 518	7 254	19 284	16
2 944	4 431	9 471	15 573	53 313	7 699	2 952	7 058	17
2 869	4 367	8 930	13 873	51 214	7 005	2 525	6 290	18
75	64	541	1 700	2 099	694	427	788	19
4 319	16 689	10 936	26 050	77 022	9 819	4 302	12 226	20
4 980	13 170	12 920	26 534	83 315	11 663	4 645	13 302	21
1 821	2 843	6 160	11 368	34 104	5 185	1 859	4 995	22
1 749	2 808	5 827	10 270	32 568	4 790	1 608	4 475	23
72	35	333	1 118	1 516	365	251	520	24
3 159	10 327	6 760	17 146	49 211	6 478	2 766	8 307	25
3 634	9 667	12 091	29 104	77 683	11 507	3 819	12 812	26
2 075	3 392	8 410	18 363	50 317	7 803	2 249	8 131	27
1 938	3 293	7 623	14 739	45 405	6 460	1 737	6 262	28
137	99	787	3 624	4 912	1 343	512	1 869	29
1 559	6 275	3 661	10 741	27 366	3 704	1 570	4 661	30
1 710	4 192	6 263	15 729	41 645	6 534	1 862	6 308	31
970	1 608	4 675	10 751	29 581	4 937	1 167	4 412	32
892	1 546	4 045	7 586	24 700	3 607	811	3 063	33
78	62	630	3 165	4 881	1 330	356	1 349	34
740	2 564	1 588	4 978	12 264	1 597	695	1 896	35
1 160	2 536	4 780	12 282	31 706	4 794	1 225	3 765	36
692	1 017	3 733	7 323	22 691	3 665	746	2 501	37
634	957	3 124	4 851	18 309	2 536	592	1 663	38
58	60	609	2 472	4 562	1 147	156	838	39
468	1 519	1 047	4 959	8 815	1 109	477	1 264	40
der Gemeinde								
-	-	16 177	42 216	24 732	14 548	864	-	41
-	-	10 093	22 482	17 457	9 738	469	-	42
-	-	8 519	16 240	14 158	6 901	284	-	43
-	-	1 574	6 242	3 299	2 837	185	-	44
-	-	6 084	19 734	7 275	4 810	395	-	45
-	-	19 804	53 978	79 423	33 169	10 198	6 897	46
-	-	13 264	28 800	47 267	19 557	5 463	4 617	47
-	-	12 029	24 279	40 667	16 592	4 138	3 262	48
-	-	1 235	4 521	6 580	2 965	1 345	1 355	49
-	-	6 540	25 178	32 156	13 612	4 715	2 280	50
-	-	24 609	72 220	342 665	33 709	9 056	14 207	51
-	-	13 654	34 311	179 452	18 742	4 325	8 806	52
-	-	13 158	31 620	170 808	17 948	3 864	6 778	53
-	-	496	2 691	8 644	794	481	2 028	54
-	-	10 955	37 909	163 413	14 967	4 731	5 401	55
45 453	-	16 128	52 576	162 656	-	12 166	44 925	56
19 684	-	10 494	27 204	96 499	-	5 876	23 135	57
19 070	-	10 235	26 151	94 107	-	5 640	20 708	58
614	-	259	1 053	2 392	-	236	2 429	59
25 769	-	5 634	25 372	86 357	-	6 290	21 790	60
-	122 049	13 629	2 506	45 166	5 809	-	35 339	61
-	33 749	6 667	1 293	19 625	2 834	-	15 646	62
-	33 269	8 500	1 139	19 360	2 772	-	14 862	63
-	480	167	154	265	62	-	784	64
-	88 300	4 962	1 213	25 563	2 975	-	19 693	65
-	-	17 803	-	-	-	-	2 277	66
-	-	9 188	-	-	-	-	985	67
-	-	9 145	-	-	-	-	902	68
-	-	43	-	-	-	-	63	69
-	-	8 615	-	-	-	-	1 312	70

2 Hauptergebnisse der Wohngeldstatistik

2.2 Empfänger von Wohngeld insgesamt nach Höhe des monatlichen

Lfd Nr	Gegenstand der Nachweisung	Empfängergruppe	Früheres Bundesgebiet	Baden-Württemberg	Bayern	Berlin-West
Empfänger von Wohngeld						
1	Insgesamt	Wohngeld insgesamt	1 902 176	190 748	195 484	118 568
2		Spitz berechnetes Wohngeld	979 555	105 283	116 813	44 083
3		Mietzuschuß	906 537	98 026	107 546	43 842
4		Lastenzuschuß	73 018	7 257	9 267	241
5		Pauschalisiertes Wohngeld	922 621	85 465	78 671	74 485
nach dem monatlichen						
von .. bis unter .. DM						
6	unter 100	Wohngeld insgesamt	532 587	55 111	63 974	33 309
7		Spitz berechnetes Wohngeld	453 608	46 453	57 695	25 621
8		Mietzuschuß	423 793	43 459	53 542	25 517
9		Lastenzuschuß	29 615	2 994	4 153	104
10		Pauschalisiertes Wohngeld	78 989	6 658	6 279	7 688
11	100 - 150	Wohngeld insgesamt	312 746	32 703	34 610	23 814
12		Spitz berechnetes Wohngeld	208 923	21 799	24 450	8 964
13		Mietzuschuß	195 439	20 492	22 538	8 936
14		Lastenzuschuß	14 484	1 307	1 912	48
15		Pauschalisiertes Wohngeld	102 823	10 904	10 380	14 830
16	150 - 200	Wohngeld insgesamt	283 458	29 899	27 820	21 663
17		Spitz berechnetes Wohngeld	128 344	14 205	14 399	4 105
18		Mietzuschuß	118 644	13 301	13 247	4 078
19		Lastenzuschuß	9 700	904	1 152	27
20		Pauschalisiertes Wohngeld	155 114	15 694	13 421	17 558
21	200 - 250	Wohngeld insgesamt	244 382	24 878	22 088	15 815
22		Spitz berechnetes Wohngeld	75 269	8 913	8 381	2 242
23		Mietzuschuß	68 665	8 223	7 646	2 220
24		Lastenzuschuß	6 404	690	735	22
25		Pauschalisiertes Wohngeld	169 113	15 965	13 707	13 573
26	250 - 300	Wohngeld insgesamt	185 625	18 355	15 990	9 981
27		Spitz berechnetes Wohngeld	45 188	5 516	4 889	1 310
28		Mietzuschuß	41 020	5 106	4 426	1 297
29		Lastenzuschuß	4 148	410	463	13
30		Pauschalisiertes Wohngeld	140 459	12 839	11 101	8 651
31	300 - 400	Wohngeld insgesamt	215 055	19 899	18 918	9 951
32		Spitz berechnetes Wohngeld	43 746	5 409	4 575	1 272
33		Mietzuschuß	39 267	4 942	4 084	1 254
34		Lastenzuschuß	4 479	467	491	18
35		Pauschalisiertes Wohngeld	171 309	14 490	14 343	8 679
36	400 und mehr	Wohngeld insgesamt	128 313	9 903	11 884	4 055
37		Spitz berechnetes Wohngeld	23 499	2 988	2 424	549
38		Mietzuschuß	19 509	2 503	2 063	540
39		Lastenzuschuß	3 990	485	361	9
40		Pauschalisiertes Wohngeld	104 814	6 915	9 460	3 506
nach der monatlichen						
von .. bis unter .. DM						
41	unter 200	Wohngeld insgesamt	80 383	7 435	7 249	5 299
42		Spitz berechnetes Wohngeld	14 644	1 730	2 581	467
43		Mietzuschuß	11 751	1 444	2 090	441
44		Lastenzuschuß	2 893	286	491	26
45		Pauschalisiertes Wohngeld	65 739	5 705	4 668	4 832
46	200 - 300	Wohngeld insgesamt	151 291	14 861	19 752	14 571
47		Spitz berechnetes Wohngeld	64 762	7 245	11 653	3 861
48		Mietzuschuß	59 049	6 672	10 798	3 823
49		Lastenzuschuß	5 713	373	855	38
50		Pauschalisiertes Wohngeld	86 529	7 616	8 099	10 710
51	300 - 400	Wohngeld insgesamt	291 075	27 909	30 988	24 549
52		Spitz berechnetes Wohngeld	151 623	15 902	19 651	9 708
53		Mietzuschuß	147 219	15 850	19 272	9 679
54		Lastenzuschuß	4 404	252	579	29
55		Pauschalisiertes Wohngeld	139 452	12 007	11 137	14 841
56	400 - 500	Wohngeld insgesamt	353 086	32 540	31 580	24 800
57		Spitz berechnetes Wohngeld	189 858	18 572	19 552	10 338
58		Mietzuschuß	188 345	18 325	19 109	10 322
59		Lastenzuschuß	3 513	247	443	16
60		Pauschalisiertes Wohngeld	163 228	13 968	12 028	14 462
61	500 - 600	Wohngeld insgesamt	300 407	28 368	27 614	17 406
62		Spitz berechnetes Wohngeld	156 289	15 617	16 347	6 774
63		Mietzuschuß	152 682	15 348	15 900	6 763
64		Lastenzuschuß	3 587	269	447	11
65		Pauschalisiertes Wohngeld	144 138	12 751	11 267	10 632
66	600 und mehr	Wohngeld insgesamt	725 934	79 635	78 301	31 943
67		Spitz berechnetes Wohngeld	402 399	46 217	46 829	12 935
68		Mietzuschuß	349 491	40 387	40 377	12 814
69		Lastenzuschuß	52 908	5 830	6 452	121
70		Pauschalisiertes Wohngeld	323 535	33 418	31 472	19 008

1) Die Aussagefähigkeit der Angaben zum pauschalisierten Wohngeld ist in Hamburg wegen der schlechten Datenqualität eingeschränkt.

am 31.12.1994 nach Ländern

Wohngelds und der monatlichen Miete/Belastung

Bremen	Hamburg 1)	Hessen	Nieder- sachsen	Nordrhein- Westfalen	Rheinland- Pfalz	Saarland	Schleswig- Holstein	Lfd Nr
insgesamt								
45 453	122 049	108 150	223 496	675 064	87 235	32 284	103 645	1
19 884	33 749	65 360	114 090	360 300	50 871	16 153	53 169	2
19 070	33 269	61 586	99 429	339 120	44 213	13 926	46 510	3
814	480	3 774	14 661	21 180	6 658	2 227	6 659	4
25 769	88 300	42 790	109 406	314 764	36 364	16 131	50 476	5
Wohngeld								
10 347	24 866	32 322	59 953	195 307	24 626	7 720	25 062	6
9 443	15 297	30 551	50 424	165 538	22 673	6 910	23 003	7
9 186	15 092	29 053	44 493	157 430	19 698	5 927	20 396	8
257	205	1 498	5 931	8 108	2 975	983	2 607	9
904	9 569	1 771	9 529	29 769	1 953	810	2 059	10
7 527	15 983	17 749	35 080	109 483	14 571	4 876	16 150	11
4 686	7 928	14 071	24 429	77 341	10 926	3 594	11 715	12
4 566	7 848	13 304	21 448	73 255	9 504	3 148	10 400	13
120	80	767	2 981	4 086	1 422	446	1 315	14
2 841	8 055	3 678	10 651	32 142	3 645	1 282	4 435	15
7 440	17 838	15 442	31 644	99 466	12 891	4 788	14 567	16
2 397	4 806	8 488	15 410	47 802	6 913	2 408	7 411	17
2 320	4 740	7 974	13 392	44 921	6 093	2 081	6 497	18
77	66	514	2 018	2 881	820	327	914	19
5 043	13 032	6 954	16 234	51 664	5 978	2 380	7 156	20
7 023	17 628	13 362	27 674	87 270	11 082	4 140	13 192	21
1 362	2 355	4 929	9 202	27 926	4 246	1 392	4 321	22
1 302	2 320	4 590	7 900	26 000	3 788	1 180	3 696	23
60	35	339	1 302	1 926	458	212	625	24
5 661	15 273	8 483	18 672	59 344	6 836	2 748	8 671	25
6 028	15 640	9 996	22 312	64 956	8 359	3 559	10 469	26
816	1 314	3 039	5 737	16 683	2 489	812	2 561	27
769	1 277	2 623	4 923	15 386	2 157	713	2 143	28
47	37	216	814	1 297	332	99	416	29
5 212	14 326	6 957	16 575	48 273	5 870	2 747	7 908	30
5 312	18 293	11 405	27 853	74 800	9 927	4 702	13 995	31
702	1 349	2 842	5 686	16 195	2 377	725	2 614	32
674	1 321	2 809	4 799	14 719	2 065	614	2 188	33
28	28	233	887	1 476	312	111	428	34
4 610	16 944	8 563	22 167	58 605	7 550	3 977	11 381	35
1 776	11 801	7 844	18 780	43 782	5 779	2 499	10 210	36
278	700	1 440	3 202	8 815	1 247	312	1 544	37
253	671	1 233	2 474	7 409	908	263	1 192	38
25	29	207	728	1 406	339	49	352	39
1 498	11 101	6 404	15 576	34 967	4 532	2 187	8 666	40
Miete/Belastung								
682	8 926	2 276	10 941	31 280	2 696	860	2 739	41
81	190	1 048	1 738	4 691	1 193	238	667	42
58	155	885	1 282	4 148	667	134	447	43
23	35	163	456	543	526	104	240	44
601	8 736	1 228	9 203	26 589	1 503	622	2 052	45
2 706	8 793	6 707	17 086	49 744	7 110	2 244	7 717	46
900	1 259	4 163	6 626	20 362	4 223	1 218	3 252	47
850	1 202	3 786	5 603	19 103	3 308	966	2 740	48
50	57	377	1 023	1 259	917	252	512	49
1 806	7 534	2 544	10 460	29 362	2 867	1 026	4 465	50
7 151	17 356	14 931	31 926	104 362	12 521	4 396	14 986	51
3 057	4 438	9 879	15 632	55 779	7 445	2 480	7 452	52
3 005	4 400	9 584	14 701	54 666	6 939	2 261	7 060	53
52	38	295	931	1 111	506	219	392	54
4 094	12 918	5 052	16 294	48 583	5 076	1 916	7 534	55
10 452	22 555	19 820	38 612	134 399	14 482	5 456	18 388	56
4 803	7 240	12 739	19 656	75 933	8 363	2 946	9 516	57
4 752	7 207	12 502	19 058	75 006	8 095	2 768	9 201	58
51	33	237	798	927	268	178	315	59
5 649	15 315	7 081	18 756	58 466	6 119	2 512	8 672	60
9 854	21 267	17 880	34 336	109 315	13 241	4 995	16 131	61
4 376	6 878	10 833	17 593	56 723	7 499	2 501	8 128	62
4 341	6 850	10 636	16 740	58 732	7 222	2 345	7 805	63
35	28	197	853	991	277	156	323	64
5 478	14 369	7 047	16 743	49 592	5 742	2 494	8 003	65
14 608	43 152	46 536	90 595	245 964	37 185	14 331	43 684	66
6 467	13 744	26 698	52 645	143 812	22 148	6 770	24 134	67
6 064	13 455	24 193	42 045	127 463	17 984	5 452	19 257	68
403	289	2 505	10 600	16 349	4 164	1 318	4 877	69
8 141	29 408	18 836	37 950	102 152	15 037	7 561	18 550	70

2 Hauptergebnisse der Wohngeldstatistik

2.3 Empfänger von Wohngeld insgesamt nach Ausstattung und Fläche der Wohnung, monatliche(r) Miete/Belastung je m² Wohnfläche und Wohngeldanspruch

Lfd Nr	Gegenstand der Nachweisung	Empfängergruppe	Früheres Bundesgebiet	Baden-Württemberg	Bayern	Berlin-West		
Empfänger von Wohngeld								
1	Insgesamt	Wohngeld insgesamt	1 902 176	190 748	195 484	118 568		
2		Spitz berechnetes Wohngeld	979 555	105 283	116 813	44 083		
3		Mietzuschuß	906 537	98 028	107 548	43 842		
4		Lastenzuschuß	73 018	7 257	9 287	241		
5		Pauschalisiertes Wohngeld	922 621	85 465	78 671	74 485		
nach der Ausstattung								
6	Kategorie A	Wohngeld insgesamt	1 731 230	171 239	172 917	101 847		
7		Spitz berechnetes Wohngeld	965 083	102 760	114 203	42 859		
8		Mietzuschuß	892 629	95 674	105 082	42 624		
9		Lastenzuschuß	72 254	7 086	9 121	235		
10		Pauschalisiertes Wohngeld	766 147	68 479	58 714	58 988		
11	Kategorie B	Wohngeld insgesamt	170 946	19 509	22 587	16 721		
12		Spitz berechnetes Wohngeld	14 472	2 523	2 610	1 224		
13		Mietzuschuß	13 708	2 352	2 484	1 218		
14		Lastenzuschuß	784	171	146	8		
15		Pauschalisiertes Wohngeld	156 474	16 986	19 957	15 497		
nach der								
	von	bis unter	m ²					
16		unter 40		Wohngeld insgesamt	375 749	39 731	37 488	27 642
17				Spitz berechnetes Wohngeld	136 946	16 793	18 175	8 417
18				Mietzuschuß	136 501	16 895	18 087	8 408
19				Lastenzuschuß	445	98	88	9
20				Pauschalisiertes Wohngeld	238 803	22 938	19 313	19 225
21		40 - 60		Wohngeld insgesamt	612 069	53 031	60 899	42 285
22				Spitz berechnetes Wohngeld	311 880	28 053	34 668	16 626
23				Mietzuschuß	308 981	27 848	34 235	16 581
24				Lastenzuschuß	2 899	407	433	45
25				Pauschalisiertes Wohngeld	300 189	24 978	28 031	25 659
26		60 - 80		Wohngeld insgesamt	518 502	51 965	52 116	30 205
27				Spitz berechnetes Wohngeld	271 740	28 862	30 841	11 427
28				Mietzuschuß	262 990	27 737	29 781	11 378
29				Lastenzuschuß	8 750	1 125	1 080	49
30				Pauschalisiertes Wohngeld	246 762	23 103	21 275	18 778
31		80 - 100		Wohngeld insgesamt	246 236	28 563	26 817	13 133
32				Spitz berechnetes Wohngeld	148 555	18 406	18 296	5 356
33				Mietzuschuß	133 307	16 848	16 590	5 312
34				Lastenzuschuß	15 248	1 558	1 706	44
35				Pauschalisiertes Wohngeld	97 681	10 157	8 521	7 777
36		100 und mehr		Wohngeld insgesamt	149 620	17 458	18 364	5 303
37				Spitz berechnetes Wohngeld	110 434	13 169	14 833	2 257
38				Mietzuschuß	64 758	9 100	8 853	2 163
39				Lastenzuschuß	45 676	4 069	5 980	94
40				Pauschalisiertes Wohngeld	39 186	4 289	3 531	3 046
nach der Überschreitung der								
41	Ohne Überschreitung	Wohngeld insgesamt	1 124 782	93 346	106 545	81 135		
42		Spitz berechnetes Wohngeld	364 116	39 282	44 251	12 408		
43		Mietzuschuß	344 108	37 810	41 473	12 316		
44		Lastenzuschuß	20 008	1 452	2 778	92		
45		Pauschalisiertes Wohngeld	780 648	54 084	62 294	68 727		
46	Mit Überschreitung	Wohngeld insgesamt	777 414	97 402	88 939	37 433		
47		Spitz berechnetes Wohngeld	615 439	66 021	72 562	31 675		
48		Mietzuschuß	562 429	60 216	66 073	31 528		
49		Lastenzuschuß	53 010	5 805	6 489	149		
50		Pauschalisiertes Wohngeld	161 975	31 381	16 377	5 758		
Durchschnittliche monatliche								
51	Miete/Belastung je m ² Wohnfläche	Wohngeld insgesamt	9,49	9,71	9,43	8,86		
52		Spitz berechnetes Wohngeld	9,17	9,40	8,91	8,98		
53		Mietzuschuß	9,24	9,24	8,98	8,98		
54		Lastenzuschuß	8,70	10,63	8,44	8,85		
55		Pauschalisiertes Wohngeld	9,90	10,17	10,36	8,79		
56	Wohngeldanspruch	Wohngeld insgesamt	191	182	177	172		
57		Spitz berechnetes Wohngeld	132	139	125	108		
58		Mietzuschuß	130	137	124	108		
59		Lastenzuschuß	157	162	141	150		
60		Pauschalisiertes Wohngeld	253	235	253	210		
Jährliche Beträge								
61	Im Kalenderjahr gezahltes Wohngeld 4)	Wohngeld insgesamt	4 078 543	399 930	392 798	204 745		
62		Spitz berechnetes Wohngeld	1 746 271	189 205	187 786	60 884		
63		Mietzuschuß	1 586 834	173 337	169 830	60 275		
64		Lastenzuschuß	159 437	15 868	17 956	609		
65		Pauschalisiertes Wohngeld	2 332 272	210 726	205 012	143 861		

1) Die Aussagefähigkeit der Angaben zum pauschalisierten Wohngeld ist in Hamburg wegen der schlechten Datenqualität eingeschränkt.

2) Ausstattung der Wohnung

Kategorie A

Beim pauschalisierten Wohngeld

Mit Sammelheizung

Beim spitz berechneten Wohngeld

Mit Sammelheizung und/oder mit Bad (Duschraum)

Kategorie B

Beim pauschalisierten Wohngeld:

Ohne Sammelheizung

Beim spitz berechneten Wohngeld:

Ohne Sammelheizung und ohne Bad (Duschraum)

am 31.12.1994 nach Ländern

Überschreitung der Höchstbeträge für Miete/Belastung, durchschnittliche(r)
sowie im Kalenderjahr gezahltes Wohngeld

Bremen	Hamburg 1)	Hessen	Nieder- sachsen	Nordrhein- Westfalen	Rheinland- Pfalz	Saarland	Schleswig- Holstein	Lfd Nr
insgesamt								
45 453	122 049	108 150	223 496	675 064	87 235	32 264	103 645	1
19 664	33 749	65 380	114 090	360 300	50 671	16 153	53 169	2
19 070	33 269	61 586	99 429	339 120	44 213	13 926	46 510	3
614	480	3 774	14 661	21 180	6 658	2 227	6 659	4
25 769	88 300	42 790	109 406	314 764	36 364	16 131	50 476	5
der Wohnung 2)								
39 003	116 187	90 866	212 594	626 938	77 875	27 895	93 849	6
19 626	33 099	64 620	113 238	355 785	49 859	16 153	52 881	7
19 016	32 626	60 882	98 668	334 669	43 372	13 926	46 270	8
610	473	3 738	14 570	21 066	6 487	2 227	6 611	9
19 377	83 088	28 266	99 356	271 153	28 016	11 742	40 966	10
6 450	5 662	17 264	10 902	48 126	9 380	4 389	9 796	11
58	650	740	852	4 515	1 012	-	288	12
54	643	704	781	4 431	841	-	240	13
4	7	38	91	84	171	-	48	14
6 392	5 212	16 524	10 050	43 611	8 348	4 389	9 508	15
Wohnfläche								
9 692	38 804	16 148	39 309	127 291	11 101	5 111	23 432	16
3 213	6 816	8 839	12 977	45 154	5 146	2 306	9 107	17
3 201	6 804	6 817	12 921	45 073	5 119	2 303	9 073	18
12	12	22	56	81	27	6	34	19
6 479	31 968	7 309	26 332	82 137	5 955	2 802	14 325	20
16 604	44 334	36 058	64 853	229 236	23 436	7 353	33 978	21
8 063	13 967	21 446	32 645	123 432	12 673	3 457	16 650	22
7 992	13 910	21 294	32 235	122 786	12 380	3 379	16 583	23
71	57	152	410	666	283	78	287	24
8 741	30 367	14 612	32 206	105 804	10 765	3 696	17 128	25
13 949	27 356	32 086	60 365	190 052	24 938	9 112	26 358	26
5 662	8 625	18 792	30 340	105 209	13 960	4 284	13 506	27
5 500	8 734	18 309	28 745	102 968	13 203	4 057	12 558	28
162	91	483	1 595	2 221	787	227	950	29
8 287	18 531	13 294	30 025	84 643	10 948	4 628	12 850	30
3 600	9 476	14 973	30 736	85 782	15 400	6 017	11 539	31
2 011	3 439	9 620	17 802	53 789	9 568	3 053	7 215	32
1 852	3 306	8 854	14 841	49 509	8 276	2 571	5 348	33
159	133	786	2 961	4 280	1 292	482	1 667	34
1 789	6 037	5 353	12 934	31 993	5 832	2 964	4 324	35
1 208	2 079	8 885	28 233	42 703	12 358	4 691	8 338	36
735	702	6 663	20 326	32 716	9 494	3 050	6 489	37
525	515	4 312	10 687	18 784	5 235	1 616	2 968	38
210	187	2 351	9 639	13 932	4 259	1 434	3 521	39
473	1 377	2 222	7 907	9 987	2 664	1 641	1 849	40
Höchstbeträge für Miete/Belastung 3)								
26 995	96 761	40 591	136 853	417 570	46 645	17 475	56 626	41
8 057	13 532	25 273	37 520	139 526	17 539	5 237	21 511	42
7 866	13 334	24 198	33 653	134 013	15 321	4 547	19 577	43
191	198	1 075	3 867	5 513	2 218	690	1 934	44
18 938	85 249	15 318	99 333	278 044	29 306	12 238	37 115	45
18 458	23 268	67 559	86 643	257 494	40 390	14 809	45 019	46
11 627	20 217	40 087	78 570	220 774	33 332	10 916	31 658	47
11 204	19 935	37 386	65 776	205 107	28 892	9 379	26 933	48
423	282	2 899	10 794	15 667	4 440	1 537	4 725	49
6 831	3 051	27 472	10 073	36 720	7 058	3 893	13 361	50
Beträge in DM								
9,92	10,94	9,83	9,05	9,45	8,71	8,83	10,24	51
9,67	10,62	9,31	8,90	9,21	8,40	8,34	9,84	52
9,68	10,68	9,44	9,13	9,23	8,56	8,65	10,01	53
9,37	9,72	8,11	8,04	9,05	7,73	7,19	9,14	54
10,14	11,08	10,72	9,24	9,77	9,22	9,38	10,76	55
193	221	189	201	188	190	205	211	56
124	130	131	139	133	136	136	139	57
123	129	129	136	131	134	136	136	58
150	162	159	156	166	148	136	158	59
246	256	279	285	252	264	275	287	60
in 1000 DM								
96 237	188 005	332 657	559 852	1 379 061	206 096	75 700	241 664	61
32 184	56 014	117 735	242 801	625 675	87 539	29 322	106 925	62
30 912	54 968	109 255	208 679	578 062	84 062	25 301	91 254	63
1 273	1 046	8 480	34 122	46 914	13 476	4 021	15 671	64
64 052	131 991	214 921	316 851	753 185	110 557	46 378	134 736	65

3) Beim pauschalierten Wohngeld Überschreitung der anerkannten Wohnkosten.

4) Kassenbuchungen der Bewilligungsstellen

3 Wohngeld insgesamt am 31.12.1994

3.1 Empfänger von Wohngeld insgesamt nach Haushaltsgröße, Mietstufe der Gemeinde, Höhe des monatlichen Wohngelds und des durchschnittlichen monatlichen Wohngeldanspruchs

Haushalte mit ... Personen	in Gemeinden mit Mietstufe ...	Empfänger insgesamt	davon mit monatlichem Wohngeld von ... DM													Durchschnittlicher monatlicher Wohngeldanspruch DM	
			unter 100	100	150	200	250	300	350	400	450	500	600	700	800 oder mehr		
				bis unter													
Wohnverhältnis			150	200	250	300	350	400	450	500	600	700	800				
Empfänger von Wohngeld insgesamt																	
1	I	65162	33123	14409	9159	5072	2095	836	280	100	42	28	7	5	6	113	
	II	176550	75564	40731	29490	17236	7764	3469	1236	486	218	179	57	24	96	127	
	III	272442	109305	55026	46365	32342	16891	7207	3137	1300	572	351	118	44	84	138	
	IV	210830	74218	43563	35187	27839	15585	7648	3581	1848	623	462	121	52	103	150	
	V	138982	39785	25767	24765	20474	13424	7277	3550	1775	900	807	229	136	99	170	
	VI	31333	9486	6243	5036	4259	2729	1551	969	509	229	240	57	18	7	169	
	Zusammen	895299	341481	185739	150002	107222	58188	27988	12753	6018	2584	2067	589	279	389	143	
2	I	34545	8914	5545	5532	5785	4606	2361	1056	458	157	90	21	12	8	180	
	II	76964	16388	11452	13407	13279	10687	6381	3023	1276	530	377	101	33	30	194	
	III	119631	24824	16408	18361	20364	17366	11550	6000	2639	1104	661	188	54	112	203	
	IV	80778	15636	9851	10856	12063	11992	9156	5524	2949	1300	899	271	111	170	220	
	V	45124	8661	4316	5466	6789	7634	5683	3769	2245	1158	902	286	107	108	247	
	VI	10251	1468	1148	1368	1588	1350	964	703	626	420	429	107	37	43	254	
	Zusammen	367293	73891	48720	54990	59868	53635	36095	20075	10193	4669	3358	974	354	471	209	
3	I	24169	5047	3241	3316	3408	3238	2770	1616	782	417	245	54	19	16	213	
	II	49586	8317	5985	6760	7243	6864	5866	4180	2220	1045	784	188	74	60	231	
	III	75480	12027	8656	9184	10478	10715	9427	6906	3929	2099	1477	362	106	114	241	
	IV	51957	7619	5332	5729	6322	6969	6460	5501	3681	2037	1555	437	147	168	260	
	V	28086	3122	2565	2733	3339	3820	3760	3139	2290	1454	1273	360	111	120	284	
	VI	5310	664	460	527	649	698	672	472	329	241	318	152	75	52	293	
	Zusammen	234588	36796	26239	28249	31439	32304	28955	21814	13231	7293	5653	1553	532	530	246	
4	I	28850	8296	4551	3813	3249	2795	2336	1561	1109	563	445	96	14	22	194	
	II	46823	11383	6716	6205	5380	4857	4202	3317	2118	1209	1005	286	77	68	214	
	III	67579	15226	9038	8376	7691	7215	6390	5180	3666	2123	1856	559	139	120	227	
	IV	44396	8739	5369	5277	4906	4662	4328	3649	2787	1899	1887	554	181	158	247	
	V	21725	3198	2245	2539	2273	2349	2452	2025	1637	1216	1189	347	120	135	275	
	VI	3821	713	433	432	387	355	381	317	226	139	188	97	31	122	282	
	Zusammen	213194	47555	28352	26642	23886	22233	20089	16049	11543	7149	6570	1939	562	625	230	
5	I	18429	5011	3151	2627	2171	1621	1163	694	443	391	103	38	15	197		
	II	25447	5688	3805	3523	3079	2490	2016	1598	1236	834	825	253	63	47	223	
	III	34831	6968	4859	4560	3986	3578	2997	2519	1999	1350	1340	425	156	94	238	
	IV	21594	3858	2613	2554	2359	2142	1982	1715	1392	1049	1195	440	176	119	263	
	V	9758	1265	1051	1066	1143	933	937	901	714	647	721	215	87	78	291	
	VI	1784	322	191	230	180	178	159	152	111	69	61	31	25	75	292	
	Zusammen	111843	23112	15670	14560	12918	10932	9254	7886	6146	4392	4533	1467	545	428	238	
6 oder mehr	I	13718	2146	1592	1748	1661	1417	1188	994	904	600	757	349	167	195	275	
	II	19340	2343	1966	2208	2262	2087	1892	1591	1310	1001	1361	653	306	360	302	
	III	25274	2953	2541	2859	2901	2633	2380	2180	1732	1430	1809	892	448	456	306	
	IV	14245	1617	1286	1457	1499	1388	1327	1233	1087	846	1218	624	326	337	325	
	V	6267	567	526	609	600	634	573	560	482	453	642	312	125	174	345	
	VI	1115	136	115	134	126	114	93	86	62	56	67	44	17	65	342	
	Zusammen	79959	9762	8026	9015	9049	8333	7453	6644	5587	4386	5854	2874	1389	1587	307	
davon	6 Zusammen	46254	7001	5619	5881	5682	4922	4126	3591	2856	2113	2706	1050	381	326	269	
	7 Zusammen	18489	1930	1641	2058	2099	2064	1958	1630	1376	1097	1363	698	302	273	312	
	8 Zusammen	7984	517	493	656	791	837	805	798	710	619	832	493	228	205	365	
	9 Zusammen	3776	169	158	249	283	312	352	380	381	323	480	289	207	193	421	
	10 oder mehr Zusammen	3456	145	115	171	194	198	212	245	264	234	473	344	271	590	530	
	Insgesamt	I	184873	62537	32489	26195	21346	15772	10654	6508	4047	2222	1956	630	255	262	172
	II	394710	119683	70655	61593	48479	34739	23826	14945	8646	4837	4531	1538	577	661	178	
III	595237	171303	96528	89705	77762	58158	39951	25922	15265	8678	7494	2544	947	980	187		
IV	423800	111687	68014	61060	54988	42738	30901	21203	13744	7754	7216	2447	993	1055	199		
V	249942	54598	36470	37178	34618	28794	20682	13944	9153	5828	5534	1749	686	708	215		
VI	53614	12789	8590	7727	7189	5424	3820	2699	1863	1154	1304	488	203	364	213		
Insgesamt	1902176	532597	312746	283458	244382	185625	129834	85221	52718	30473	28035	9396	3661	4030	191		

3 Wohngeld insgesamt am 31.12.1994

3.1 Empfänger von Wohngeld insgesamt nach Haushaltsgröße, Mietenstufe der Gemeinde, Höhe des monatlichen Wohngelds und des durchschnittlichen monatlichen Wohngeldanspruchs

Haushalte mit ... Personen	in Gemeinden mit Mieten der Stufe ...	Empfänger insgesamt	davon mit monatlichem Wohngeld von ... DM													Durchschnittlicher monatlicher Wohngeldanspruch DM
			unter 100	100	150	200	250	300	350	400	450	500	600	700	800 oder mehr	
				bis unter												
Wohnverhältnis			150	200	250	300	350	400	450	500	600	700	800			
Empfänger von spitz berechnetem Wohngeld																
1	I	41444	26501	9071	3746	1329	546	201	50	-	-	-	-	-	90	
	II	93230	59231	20994	8335	2975	1065	494	68	7	1	-	-	-	90	
	III	151442	91262	35172	15688	5906	2267	756	315	67	9	-	-	-	96	
	IV	115896	64537	29322	13172	5387	1923	1054	427	35	39	-	-	-	102	
	V	54373	28076	14191	7455	2782	1049	553	178	72	17	-	-	-	107	
	VI	15796	8423	3970	1994	802	328	124	101	46	3	5	-	-	107	
	Zusammen	472181	278090	112720	50390	19181	7178	3182	1139	227	69	5	-	-	97	
2	I	15671	7880	3560	2199	1143	481	231	98	61	18	-	-	-	114	
	II	29417	14046	6658	4425	2245	1108	516	255	112	40	12	-	-	119	
	III	47723	21832	11124	7967	4002	1824	844	439	158	110	23	-	-	122	
	IV	32952	14217	7203	5293	2990	1582	809	471	255	86	41	5	-	131	
	V	12519	5130	2542	2125	1185	715	391	213	123	49	44	2	-	139	
	VI	3311	1368	729	498	297	169	108	48	43	25	24	2	-	140	
	Zusammen	141593	64473	31816	21907	11862	5879	2899	1524	752	328	144	9	-	125	
3	I	11899	4716	2385	1931	1342	748	377	218	70	79	32	1	-	141	
	II	20652	7507	4210	3399	2416	1457	750	418	271	118	89	16	1	150	
	III	31280	10806	6382	5092	3845	2459	1263	635	342	243	185	26	2	154	
	IV	21337	7067	4186	3417	2584	1772	1004	600	309	209	127	51	11	162	
	V	8222	2569	1469	1317	1038	725	458	276	163	90	79	34	4	172	
	VI	1876	631	362	287	214	147	93	51	37	25	20	8	1	165	
	Zusammen	95266	33296	18994	15443	11439	7308	3945	2198	1192	764	532	136	19	155	
4	I	21166	8141	4197	3132	2294	1539	946	411	225	130	128	23	-	148	
	II	31203	10996	5895	4798	3496	2532	1604	911	439	280	176	58	18	159	
	III	43234	14596	7786	6403	5026	3812	2562	1479	744	343	317	151	15	166	
	IV	27933	8498	4791	4235	3415	2528	1753	1101	697	349	355	98	28	179	
	V	10379	2932	1702	1616	1256	953	704	473	304	171	145	44	14	186	
	VI	2308	706	391	382	282	176	145	89	57	31	29	10	5	180	
	Zusammen	136123	45919	24762	20566	15769	11540	7714	4464	2456	1304	1150	384	80	166	
5	I	14993	4943	3011	2355	1799	1186	673	485	269	135	101	27	9	163	
	II	18737	5525	3507	3017	2393	1651	1052	676	417	230	193	62	10	176	
	III	24196	6725	4386	3778	2975	2311	1587	1047	649	342	256	102	23	184	
	IV	14389	3769	2385	2190	1827	1365	1023	701	490	284	245	67	33	196	
	V	5084	1226	634	768	636	491	373	284	177	121	124	29	11	206	
	VI	1175	320	185	202	146	126	78	52	34	16	5	7	3	188	
	Zusammen	78574	22508	14308	12310	9776	7130	4796	3245	2036	1128	934	294	89	182	
6 oder mehr	I	10773	2090	1512	1570	1430	1113	861	663	513	290	358	161	95	117	
	II	13866	2194	1798	1901	1819	1530	1318	952	736	461	592	255	133	177	
	III	17483	2798	2269	2424	2263	1996	1504	1198	894	634	729	363	203	269	
	IV	9481	1560	1163	1246	1193	1039	875	653	501	361	463	196	120	111	
	V	3446	545	470	461	432	358	289	230	183	150	165	87	34	41	
	VI	769	134	111	126	105	95	62	45	31	14	23	15	2	263	
	Zusammen	55818	9322	7323	7728	7242	6131	4909	3741	2858	1910	2330	1077	587	234	
davon																
6	Zusammen	32941	6769	5197	5116	4574	3570	2622	1828	1240	765	839	278	101	216	
7	Zusammen	12838	1840	1485	1763	1716	1562	1335	985	759	484	513	246	96	259	
8	Zusammen	5387	478	434	556	634	664	567	520	436	327	412	206	102	316	
9	Zusammen	2471	151	132	193	209	225	246	250	246	196	262	152	111	386	
10 oder mehr	Zusammen	2181	84	75	100	109	110	139	158	177	138	304	195	177	542	
Insgesamt	I	115946	54271	23736	14933	9337	5613	3289	1925	1138	652	619	212	104	132	
	II	207105	99559	43062	25875	15344	9343	5734	3280	1982	1130	1062	391	162	130	
	III	315958	148019	67119	40752	24017	14669	8516	5113	2854	1681	1520	642	243	131	
	IV	221888	99638	49050	29553	17396	10209	6518	3953	2277	1328	1231	417	192	135	
	V	94023	40539	21208	13742	7329	4291	2768	1654	1022	598	557	196	63	137	
	VI	25235	11582	5748	3489	1846	1041	610	386	248	114	106	42	11	130	
	Insgesamt	979555	453608	209923	128344	75269	45166	27435	16311	9521	5503	5095	1900	775	132	

3 Wohngeld insgesamt am 31.12.1994

3.1 Empfänger von Wohngeld insgesamt nach Haushaltsgröße, Mietenstufe der Gemeinde, Höhe des monatlichen Wohngelds und des durchschnittlichen monatlichen Wohngeldanspruchs

Haushalte mit ... Personen	in Gemeinden mit Mieten der Stufe ...	Empfänger insgesamt	davon mit monatlichem Wohngeld von ... DM													Durchschnittlicher monatlicher Wohngeldanspruch DM
			unter 100	100	150	200	250	300	350	400	450	500	600	700	800 oder mehr	
				bis unter												
Wohnverhältnis			150	200	250	300	350	400	450	500	600	700	800			
Empfänger von spitz berechnetem Wohngeld																
Mietzuschußempfänger																
1	I	37705	24369	8040	3359	1201	497	192	47	-	-	-	-	-	89	
	II	89234	57015	19399	7865	2798	1014	471	64	7	1	-	-	-	90	
	III	148147	89381	34424	15236	5730	2202	739	302	65	8	-	-	-	96	
	IV	114100	63560	28907	12968	5269	1871	1039	413	34	39	-	-	-	102	
	V	53800	27751	14075	7384	2752	1037	541	174	70	16	-	-	-	107	
	VI	15616	8328	3927	1967	793	325	124	99	45	3	5	-	-	107	
	Zusammen	458602	270404	109372	48839	18543	6946	3106	1099	221	67	5	-	-	97	
2	I	13513	6779	3067	1902	994	407	204	87	55	18	-	-	-	114	
	II	27055	12941	6128	4072	2049	1009	474	237	98	37	10	-	-	119	
	III	45667	20967	10685	7074	3788	1692	783	417	146	94	21	-	-	121	
	IV	31961	13811	7002	5145	2696	1509	766	459	249	83	37	4	-	131	
	V	12238	5028	2499	2085	1156	687	379	200	118	47	37	2	-	138	
	VI	3264	1353	720	491	292	167	104	45	43	24	23	2	-	140	
	Zusammen	133698	60879	30101	20769	11175	5471	2710	1445	709	303	128	8	-	124	
3	I	10367	4088	2103	1682	1176	631	329	202	62	64	29	1	-	142	
	II	19052	6946	3916	3123	2222	1327	684	377	259	108	75	14	1	149	
	III	29775	10274	6083	4910	3649	2344	1196	587	319	225	164	22	2	154	
	IV	20589	6824	4077	3286	2485	1713	964	569	287	207	122	46	9	161	
	V	8004	2501	1423	1287	1021	707	441	268	157	86	77	33	3	172	
	VI	1837	623	357	281	210	142	89	48	34	25	19	8	1	164	
	Zusammen	89624	31256	17959	14569	10763	6864	3703	2051	1118	715	486	124	16	155	
4	I	16051	5566	3209	2539	1936	1300	798	313	179	101	92	18	-	156	
	II	26092	8590	4906	4186	3114	2272	1417	786	379	246	137	46	13	164	
	III	38977	12767	6995	5865	4682	3549	2380	1361	678	306	264	119	11	168	
	IV	25812	7687	4406	3987	3251	2369	1668	1039	641	331	319	88	22	180	
	V	9811	2790	1608	1534	1194	920	677	453	286	160	131	40	14	187	
	VI	2203	669	378	368	271	171	139	83	53	30	26	7	4	179	
	Zusammen	118946	38069	21502	18479	14448	10581	7079	4035	2216	1174	969	318	64	170	
5	I	9577	2691	1814	1632	1284	912	506	359	191	94	70	18	6	175	
	II	14089	3781	2532	2279	1927	1418	884	559	330	176	151	43	8	183	
	III	20376	5373	3612	3232	2577	2049	1428	919	564	299	223	82	13	188	
	IV	12970	3290	2097	1992	1679	1271	959	658	454	261	218	58	28	198	
	V	4673	1087	760	705	601	457	360	261	171	110	118	25	9	209	
	VI	1113	302	173	191	137	124	77	51	30	15	5	6	2	188	
	Zusammen	62798	18524	10988	10031	8205	6231	4214	2807	1740	955	785	232	66	189	
6 oder mehr	I	6256	1034	860	918	878	735	544	435	305	160	214	87	36	243	
	II	9983	1440	1245	1393	1367	1165	1014	738	552	344	411	161	75	258	
	III	14313	2209	1858	1984	1917	1693	1284	1019	744	525	570	261	142	255	
	IV	8395	1356	1010	1106	1071	925	800	587	444	329	409	173	96	263	
	V	3166	495	434	432	395	318	271	220	173	141	150	76	30	262	
	VI	746	127	110	124	103	91	62	44	30	13	23	12	2	232	
	Zusammen	42869	6661	5517	5957	5731	4927	3975	3043	2248	1512	1777	770	381	256	
davon																
6	Zusammen	25460	4847	3903	3914	3584	2894	2173	1538	1010	614	680	204	66	221	
7	Zusammen	9952	1306	1118	1379	1376	1237	1059	785	597	395	405	192	69	262	
8	Zusammen	4195	345	340	444	512	537	457	406	339	247	315	151	87	313	
9	Zusammen	1848	110	101	154	173	171	192	194	177	152	179	110	79	375	
10 oder mehr	Zusammen	1414	53	55	66	86	88	94	120	125	104	198	113	100	505	
Insgesamt	I	93469	44527	19093	12032	7469	4482	2573	1443	792	437	405	124	42	129	
	II	185515	90713	38726	22918	13477	8205	4944	2761	1625	912	784	264	97	127	
	III	297255	140971	63657	38361	22343	13529	7810	4605	2516	1457	1242	484	168	129	
	IV	213827	96528	47499	28484	16651	9658	6196	3725	2109	1250	1105	369	155	134	
	V	91692	39652	20799	13427	7119	4126	2669	1576	976	560	513	176	56	136	
	VI	24779	11402	5665	3422	1806	1020	595	370	236	110	101	35	9	129	
	Insgesamt	906537	423793	195439	118644	68865	41020	24787	14480	8252	4726	4150	1452	527	402	

3 Wohngeld insgesamt am 31.12.1994

3.1 Empfänger von Wohngeld insgesamt nach Haushaltsgröße, Mietenstufe der Gemeinde, Höhe des monatlichen Wohngelds und des durchschnittlichen monatlichen Wohngeldanspruchs

Haushalte mit ... Personen	in Gemeinden mit Mieten der Stufe ... Wohnverhältnis	Empfänger insgesamt	davon mit monatlichem Wohngeld von ... DM													Durchschnittlicher monatlicher Wohngeldanspruch DM
			unter 100	100	150	200	250	300	350	400	450	500	600	700	800 oder mehr	
				bis unter												
			150	200	250	300	350	400	450	500	600	700	800			
Empfänger von spitz berechnetem Wohngeld																
Lastenzuschußempfänger																
1	I	3739	2132	1031	387	128	49	9	3	-	-	-	-	-	-	97
	II	3998	2276	995	470	177	51	23	4	-	-	-	-	-	-	99
	III	3235	1881	748	392	176	65	17	13	2	1	-	-	-	-	102
	IV	1796	977	415	204	118	52	15	14	1	-	-	-	-	-	108
	V	573	325	116	71	30	12	12	4	2	1	-	-	-	-	107
	VI	180	95	43	27	9	3	-	2	1	-	-	-	-	-	106
	Zusammen	13579	7686	3348	1551	638	232	76	40	6	2	-	-	-	-	101
2	I	2158	1101	493	297	149	74	27	11	6	-	-	-	-	-	113
	II	2362	1105	530	353	196	99	42	18	14	3	2	-	-	-	122
	III	2056	865	439	293	214	132	61	22	12	16	2	-	-	-	135
	IV	991	406	201	148	94	73	43	12	6	3	4	1	-	-	141
	V	281	102	43	40	29	28	12	13	5	2	7	-	-	-	171
	VI	47	15	9	7	5	2	4	3	-	1	1	-	-	-	176
	Zusammen	7895	3594	1715	1138	687	408	189	79	43	25	16	1	-	-	128
3	I	1532	628	282	249	166	117	48	16	8	15	3	-	-	-	140
	II	1600	561	294	276	194	130	66	41	12	10	14	2	-	-	155
	III	1505	532	299	182	196	115	67	48	23	18	21	4	-	-	163
	IV	748	243	109	131	99	59	40	31	22	2	5	5	2	-	173
	V	218	68	46	30	17	18	17	8	6	4	2	1	1	-	178
	VI	39	8	5	6	4	5	4	3	3	-	1	-	-	-	218
	Zusammen	5642	2040	1035	874	676	444	242	147	74	49	46	12	3	-	157
4	I	5115	2575	988	593	358	239	148	98	46	29	36	5	-	-	126
	II	5111	2406	989	612	382	250	187	125	60	34	39	12	5	-	136
	III	4257	1829	791	538	344	263	182	118	66	37	53	32	4	-	150
	IV	2021	801	385	248	164	159	85	62	46	18	36	10	6	1	160
	V	568	202	94	82	62	33	27	20	18	11	14	4	-	1	175
	VI	105	37	13	14	11	5	6	6	4	1	3	3	1	1	204
	Zusammen	17177	7850	3260	2087	1321	959	635	429	240	130	181	66	16	3	141
5	I	5416	2262	1197	723	515	274	187	126	78	41	31	9	3	-	141
	II	4648	1744	975	738	466	233	168	117	87	54	42	19	2	3	155
	III	3820	1362	774	546	398	262	169	128	85	43	43	20	10	-	164
	IV	1419	479	288	158	148	94	64	43	36	23	27	9	5	5	174
	V	411	139	74	63	35	34	13	23	6	11	6	4	2	1	180
	VI	62	18	12	11	9	2	1	1	4	1	-	1	1	1	199
	Zusammen	15776	5984	3320	2279	1571	899	572	438	296	173	149	62	23	10	155
6 oder mehr	I	4517	1056	652	652	552	378	317	228	208	130	144	74	59	67	234
	II	3873	754	553	508	452	385	304	214	184	117	181	94	58	89	260
	III	3170	589	411	440	346	303	220	179	150	109	159	102	61	101	275
	IV	1086	204	153	140	122	114	75	66	57	32	54	23	24	22	263
	V	280	51	36	29	37	40	18	10	10	9	15	11	4	10	277
	VI	23	7	1	2	2	4	-	1	1	1	-	3	-	1	293
	Zusammen	12949	2661	1806	1771	1511	1204	934	698	610	398	553	307	206	290	256
davon																
6	Zusammen	7481	1922	1294	1202	990	676	449	290	230	151	159	74	35	9	197
7	Zusammen	2886	534	367	384	340	325	276	200	162	89	108	54	27	20	248
8	Zusammen	1192	133	94	112	122	127	110	114	97	80	97	55	35	16	325
9	Zusammen	623	41	31	39	36	54	54	56	69	44	83	42	32	42	418
10 oder mehr	Zusammen	767	31	20	34	23	22	45	38	52	34	106	82	77	203	611
Insgesamt	I	22477	9744	4643	2901	1868	1131	716	482	346	215	214	88	62	67	146
	II	21590	8846	4336	2957	1867	1138	790	519	357	218	278	127	65	92	155
	III	18103	7048	3462	2391	1674	1140	706	508	338	224	278	158	75	101	166
	IV	8061	3110	1551	1069	745	551	322	228	168	78	126	48	37	28	164
	V	2331	887	409	315	210	165	99	78	47	38	44	20	7	12	171
	VI	456	180	83	67	40	21	15	16	13	4	5	7	2	3	168
	Insgesamt	73018	29815	14484	9700	6404	4146	2648	1831	1269	777	945	448	248	303	157

3 Wohngeld insgesamt am 31.12.1994

3.1 Empfänger von Wohngeld insgesamt nach Haushaltsgröße, Mietenstufe der Gemeinde, Höhe des monatlichen Wohngelds und des durchschnittlichen monatlichen Wohngeldanspruchs

Haushalte mit ... Personen	in Gemeinden mit Mieten der Stufe ...	Empfänger insgesamt	davon mit monatlichem Wohngeld von ... DM													Durchschnittlicher monatlicher Wohngeldanspruch DM
			unter 100	100	150	200	250	300	350	400	450	500	600	700	800 oder mehr	
				bis unter												
Wohnverhältnis			150	200	250	300	350	400	450	500	600	700	800			
Empfänger von pauschalisiertem Wohngeld																
1	I	23718	6622	5338	5413	3743	1549	635	230	100	42	28	7	5	154	
	II	83320	16273	19737	21155	14261	6699	2975	1168	479	217	179	57	24	169	
	III	121000	18043	19854	30677	26436	14324	6451	2822	1233	563	351	118	44	84	
	IV	94934	9681	14241	22015	22452	13662	6594	3154	1813	584	462	121	52	103	
	V	84609	11709	11576	17310	17692	12375	6724	3372	1703	883	807	229	136	93	
	VI	15537	1063	2273	3042	3457	2401	1427	868	463	226	235	57	18	7	
	Zusammen	423118	63391	73019	99612	88041	51010	24806	11614	5791	2515	2062	589	279	389	
2	I	18874	1034	1985	3333	4642	4125	2130	958	397	139	90	21	12	8	
	II	47547	2342	4794	8982	11034	9579	5865	2768	1164	490	365	101	33	30	
	III	71908	2992	5284	10994	16362	15542	10706	5561	2481	994	638	188	54	112	
	IV	47826	1419	2648	5563	9073	10410	8347	5053	2694	1214	858	266	111	170	
	V	32605	1531	1774	3341	5604	6919	5292	3556	2122	1109	858	284	107	108	
	VI	6940	100	419	870	1291	1181	856	655	583	395	405	105	37	43	
	Zusammen	225700	9418	16904	33083	48006	47756	33196	18551	9441	4341	3214	965	354	471	
3	I	12270	331	856	1385	2066	2490	2393	1398	712	338	213	53	19	16	
	II	28934	810	1775	3361	4827	5407	5116	3762	1949	927	695	172	73	60	
	III	44200	1221	2274	4092	6633	8256	8184	6271	3587	1856	1292	336	104	114	
	IV	30620	552	1146	2312	3738	5197	5456	4901	3372	1828	1428	386	136	168	
	V	19864	553	1096	1416	2301	3095	3302	2863	2127	1364	1194	326	107	120	
	VI	3434	33	98	240	435	551	579	421	292	216	299	144	74	52	
	Zusammen	139322	3500	7245	12806	20000	24996	25010	19616	12039	6529	5121	1417	513	530	
4	I	7684	155	354	681	955	1256	1390	1150	884	433	317	73	14	22	
	II	15620	387	821	1407	1884	2325	2598	2406	1679	929	829	228	59	68	
	III	24345	630	1252	1973	2665	3403	3828	3701	2922	1780	1539	408	124	120	
	IV	18663	251	578	1042	1491	2134	2579	2548	2100	1550	1532	456	153	153	
	V	11346	206	543	923	1017	1396	1748	1552	1333	1045	1044	303	106	130	
	VI	1513	7	42	50	105	179	236	228	169	108	159	87	26	117	
	Zusammen	77071	1636	3590	6076	8117	10693	12375	11585	9087	5845	5420	1555	482	610	
5	I	3436	68	140	272	372	435	490	516	425	308	290	76	29	15	
	II	6710	163	298	506	686	829	964	922	819	604	632	191	53	43	
	III	10635	243	473	782	1011	1267	1410	1472	1350	1008	1074	323	133	89	
	IV	7205	89	228	364	532	777	959	1014	902	765	950	373	143	109	
	V	4674	39	217	298	507	442	564	617	537	526	597	186	76	68	
	VI	609	2	6	28	34	52	81	100	77	53	56	24	22	74	
	Zusammen	33269	604	1362	2250	3142	3802	4468	4641	4110	3264	3599	1173	456	398	
6 oder mehr	I	2945	56	80	178	231	304	327	331	391	310	399	188	72	78	
	II	5474	149	168	307	443	557	574	639	574	769	398	173	183	413	
	III	7791	155	272	435	638	697	876	982	838	796	1080	529	245	248	
	IV	4764	57	123	211	306	349	452	580	586	485	755	428	206	226	
	V	2821	21	56	148	168	276	284	330	309	303	477	225	91	133	
	VI	346	2	4	8	21	19	31	41	31	42	44	29	15	59	
	Zusammen	24141	440	703	1287	1807	2202	2544	2903	2729	2476	3524	1797	802	927	
davon																
6	Zusammen	13313	232	422	765	1108	1352	1504	1763	1616	1348	1867	772	280	284	
7	Zusammen	5651	90	156	295	383	502	623	645	617	613	850	452	206	219	
8	Zusammen	2597	39	59	100	157	173	238	278	274	292	420	287	126	154	
9	Zusammen	1305	18	26	56	74	87	106	130	135	127	218	137	96	95	
10 oder mehr	Zusammen	1275	61	40	71	85	88	73	87	87	96	169	149	94	175	
Insgesamt	I	68927	8266	8753	11262	12009	10159	7365	4583	2909	1570	1337	418	151	145	
	II	187605	20124	27593	35718	33135	25396	18092	11665	6664	3707	3469	1147	415	480	
	III	279879	23284	29409	48953	53745	43489	31435	20809	12411	6997	5974	1902	704	767	
	IV	201912	12049	18964	31507	37592	32529	24383	17250	11467	6426	5985	2030	801	929	
	V	155919	14059	15262	23436	27289	24503	17914	12290	8131	5230	4977	1553	623	652	
	VI	28379	1207	2842	4238	5343	4383	3210	2313	1615	1040	1198	446	192	352	
	Insgesamt	922621	78989	102823	155114	169113	140459	102399	68910	43197	24970	22940	7496	2886	3325	

3 Wohngeld insgesamt am 31.12.1994

3.2 Empfänger von Wohngeld insgesamt nach Haushaltsgröße, Ausstattung und Fläche der Wohnung

Haushalte mit ... Personen	Ausstattung der Wohnung 1)	Empfänger insgesamt	davon nutzten eine Wohnfläche von ... qm					
			unter 40	40	60	80	100	120 oder mehr
				bis unter				
			60	80	100	120		
Empfänger von Wohngeld insgesamt								
1	Kategorie A	809527	275044	353440	142631	28504	6406	3502
	Kategorie B	85772	34878	34838	12384	2704	669	299
	Zusammen	895299	309922	388278	155015	31208	7075	3801
2	Kategorie A	328721	30189	122774	128065	35518	8098	4077
	Kategorie B	38572	5160	17136	11987	3185	765	339
	Zusammen	367293	35349	139910	140052	38703	8863	4416
3	Kategorie A	212087	13055	40583	96026	45692	11456	5275
	Kategorie B	22501	2015	7007	8791	3295	968	425
	Zusammen	234588	15070	47590	104817	48987	12424	5700
4	Kategorie A	200439	9084	19723	72456	63323	22414	13439
	Kategorie B	12755	1056	3123	4579	2616	907	474
	Zusammen	213194	10140	22846	77035	65939	23321	13913
5	Kategorie A	105604	3223	7314	25500	35976	18955	14636
	Kategorie B	6239	446	1341	2002	1397	675	378
	Zusammen	111843	3669	8655	27502	37373	19630	15014
6 oder mehr	Kategorie A	74852	1356	3996	12616	22788	15471	18625
	Kategorie B	5107	243	794	1465	1238	745	622
	Zusammen	79959	1599	4790	14081	24026	16216	19247
Insgesamt	Kategorie A	1731230	331951	547830	477294	231801	82800	59554
	Kategorie B	170946	43798	64239	41208	14435	4729	2537
	Insgesamt	1902176	375749	612069	518502	246236	87529	62091

1) Ausstattung der Wohnung

Kategorie A

Beim pauschalierten Wohngeld : Mit Sammelheizung
 Beim spitz berechneten Wohngeld : Mit Sammelheizung und / oder mit Bad (Duschraum)

Kategorie B

Beim pauschalierten Wohngeld : Ohne Sammelheizung
 Beim spitz berechneten Wohngeld : Ohne Sammelheizung und ohne Bad (Duschraum)

3 Wohngeld insgesamt am 31.12.1994

3.2 Empfänger von Wohngeld insgesamt nach Haushaltsgröße, Ausstattung und Fläche der Wohnung

Haushalte mit ... Personen	Ausstattung der Wohnung 1)	Empfänger insgesamt	davon nutzten eine Wohnfläche von ... qm					
			unter 40	40	60	80	100	120 oder mehr
				bis unter				
			60	80	100	120		
Empfänger von spitz berechnetem Wohngeld								
1	Kategorie A	462589	118159	226372	93099	17991	4384	2584
	Kategorie B	9592	3321	4494	1386	280	70	41
	Zusammen	472181	121480	230866	94485	18271	4454	2625
2	Kategorie A	139769	6746	46535	59562	18890	5002	3034
	Kategorie B	1824	310	828	477	154	39	16
	Zusammen	141593	7056	47363	60039	19044	5041	3050
3	Kategorie A	94373	3331	16067	42043	22756	6606	3570
	Kategorie B	893	137	364	269	82	20	21
	Zusammen	95266	3468	16431	42312	22838	6626	3591
4	Kategorie A	135313	3180	10435	48208	44728	17354	11408
	Kategorie B	810	81	299	262	112	37	19
	Zusammen	136123	3261	10734	48470	44840	17391	11427
5	Kategorie A	77960	1148	3999	17504	26893	15456	12960
	Kategorie B	614	43	186	195	99	50	41
	Zusammen	78574	1191	4185	17699	26992	15506	13001
6 oder mehr	Kategorie A	55079	452	2152	8490	16410	11864	15711
	Kategorie B	739	38	149	245	160	94	53
	Zusammen	55818	490	2301	8735	16570	11958	15764
Insgesamt	Kategorie A	965083	133016	305560	268906	147668	60666	49267
	Kategorie B	14472	3930	6320	2834	887	310	191
	Insgesamt	979555	136946	311880	271740	148555	60976	49458

1) Ausstattung der Wohnung

Kategorie A

Beim pauschalierten Wohngeld : Mit Sammelheizung

Beim spitz berechneten Wohngeld : Mit Sammelheizung und / oder mit Bad (Duschraum)

Kategorie B

Beim pauschalierten Wohngeld : Ohne Sammelheizung

Beim spitz berechneten Wohngeld : Ohne Sammelheizung und ohne Bad (Duschraum)

3 Wohngeld insgesamt am 31.12.1994

3.2 Empfänger von Wohngeld insgesamt nach Haushaltsgröße, Ausstattung und Fläche der Wohnung

Haushalte mit ... Personen	Ausstattung der Wohnung 1)	Empfänger insgesamt	davon nutzten eine Wohnfläche von ... qm					
			unter 40	40	60	80	100	120 oder mehr
				bis unter				
				60	80	100	120	
Empfänger von spitz berechnetem Wohngeld								
Mietzuschußempfänger								
1	Kategorie A	449578	117808	224627	89595	14591	2256	701
	Kategorie B	9024	3302	4321	1184	178	32	7
	Zusammen	458602	121110	228948	90779	14769	2288	708
2	Kategorie A	131936	6698	46079	58019	16726	3322	1092
	Kategorie B	1762	310	819	460	136	28	9
	Zusammen	133698	7008	46898	58479	16862	3350	1101
3	Kategorie A	88756	3321	15881	41207	21253	5246	1848
	Kategorie B	868	136	362	262	77	17	14
	Zusammen	89624	3457	16243	41469	21330	5263	1862
4	Kategorie A	118163	3173	10252	46712	40710	12134	5182
	Kategorie B	783	81	299	257	107	27	12
	Zusammen	118946	3254	10551	46969	40817	12161	5194
5	Kategorie A	62231	1144	3908	16722	24173	10594	5690
	Kategorie B	567	43	186	189	91	42	16
	Zusammen	62798	1187	4094	16911	24264	10636	5706
6 oder mehr	Kategorie A	42165	447	2099	8141	15107	8818	7553
	Kategorie B	704	38	148	242	158	82	36
	Zusammen	42869	485	2247	8383	15265	8900	7589
Insgesamt	Kategorie A	892829	132591	302846	260396	132560	42370	22066
	Kategorie B	13708	3910	6135	2594	747	228	94
	Insgesamt	906537	136501	308981	262990	133307	42598	22160

1) Ausstattung der Wohnung

Kategorie A

Beim pauschalierten Wohngeld : Mit Sammelheizung
 Beim spitz berechneten Wohngeld : Mit Sammelheizung und / oder mit Bad (Duschraum)

Kategorie B

Beim pauschalierten Wohngeld : Ohne Sammelheizung
 Beim spitz berechneten Wohngeld : Ohne Sammelheizung und ohne Bad (Duschraum)

3 Wohngeld insgesamt am 31.12.1994

3.2 Empfänger von Wohngeld insgesamt nach Haushaltsgröße, Ausstattung und Fläche der Wohnung

Haushalte mit ... Personen	Ausstattung der Wohnung 1)	Empfänger insgesamt	davon nutzten eine Wohnfläche von ... qm					120 oder mehr
			unter 40	40	60	80	100	
				bis unter				
			60	80	100	120		
Empfänger von spitz berechnetem Wohngeld								
Lastenzuschußempfänger								
1	Kategorie A	13011	351	1745	3504	3400	2128	1883
	Kategorie B	568	19	173	202	102	38	34
	Zusammen	13579	370	1918	3706	3502	2166	1917
2	Kategorie A	7833	48	456	1543	2164	1680	1942
	Kategorie B	62	-	9	17	18	11	7
	Zusammen	7895	48	465	1560	2182	1691	1949
3	Kategorie A	5617	10	186	836	1503	1360	1722
	Kategorie B	25	1	2	7	5	3	7
	Zusammen	5642	11	188	843	1508	1363	1729
4	Kategorie A	17150	7	183	1496	4018	5220	6226
	Kategorie B	27	-	-	5	5	10	7
	Zusammen	17177	7	183	1501	4023	5230	6233
5	Kategorie A	15729	4	91	782	2720	4862	7270
	Kategorie B	47	-	-	6	8	8	25
	Zusammen	15776	4	91	788	2728	4870	7295
6 oder mehr	Kategorie A	12914	5	53	349	1303	3046	8158
	Kategorie B	35	-	1	3	2	12	17
	Zusammen	12949	5	54	352	1305	3058	8175
Insgesamt	Kategorie A	72254	425	2714	8510	15108	18296	27201
	Kategorie B	764	20	185	240	140	82	97
	Insgesamt	73018	445	2899	8750	15248	18378	27298

1) Ausstattung der Wohnung

Kategorie A

Beim pauschalierten Wohngeld : Mit Sammelheizung

Beim spitz berechneten Wohngeld : Mit Sammelheizung und / oder mit Bad (Duschraum)

Kategorie B

Beim pauschalierten Wohngeld : Ohne Sammelheizung

Beim spitz berechneten Wohngeld : Ohne Sammelheizung und ohne Bad (Duschraum)

3 Wohngeld insgesamt am 31.12.1994

3.2 Empfänger von Wohngeld insgesamt nach Haushaltsgröße, Ausstattung und Fläche der Wohnung

Haushalte mit ... Personen	Ausstattung der Wohnung 1)	Empfänger insgesamt	davon nutzten eine Wohnfläche von ... qm					120 oder mehr
			unter 40	40	60	80	100	
				bis unter				
				60	80	100	120	
Empfänger von pauschalierem Wohngeld								
1	Kategorie A	346938	156885	127068	49532	10513	2022	918
	Kategorie B	76180	31557	30344	10998	2424	599	258
	Zusammen	423118	188442	157412	60530	12937	2621	1176
2	Kategorie A	188952	23443	76239	68503	16628	3096	1043
	Kategorie B	36748	4950	16308	11510	3031	726	323
	Zusammen	225700	28293	92547	80013	19659	3822	1366
3	Kategorie A	117714	9724	24516	53983	22936	4850	1705
	Kategorie B	21608	1878	6643	8522	3213	948	404
	Zusammen	139322	11602	31159	62505	26149	5798	2109
4	Kategorie A	65126	5904	9288	24248	18595	5060	2031
	Kategorie B	11945	975	2824	4317	2504	870	455
	Zusammen	77071	6879	12112	28565	21099	5930	2486
5	Kategorie A	27644	2075	3315	7996	9083	3499	1676
	Kategorie B	5625	403	1155	1807	1298	625	337
	Zusammen	33269	2478	4470	9803	10381	4124	2013
6 oder mehr	Kategorie A	19773	904	1844	4126	6378	3607	2914
	Kategorie B	4368	205	645	1220	1078	651	569
	Zusammen	24141	1109	2489	5346	7456	4258	3483
Insgesamt	Kategorie A	766147	198935	242270	208388	84133	22134	10287
	Kategorie B	156474	39868	57919	38374	13548	4419	2346
	Insgesamt	922621	238803	300189	246762	97681	26553	12633

1) Ausstattung der Wohnung

Kategorie A

Beim pauschalierem Wohngeld : Mit Sammelheizung

Beim spitz berechneten Wohngeld : Mit Sammelheizung und / oder mit Bad (Duschraum)

Kategorie B

Beim pauschalierem Wohngeld : Ohne Sammelheizung

Beim spitz berechneten Wohngeld : Ohne Sammelheizung und ohne Bad (Duschraum)

3 Wohngeld insgesamt am 31.12.1994

3.3 Empfänger von Wohngeld insgesamt nach Haushaltsgröße, Mietstufe der Gemeinde, Ausstattung und Fläche der Wohnung

Haushalte mit ... Personen	in Gemeinden mit Mieten der Stufe ...	Empfänger			Von den Empfängern nutzten eine Wohnfläche von ... qm					
		Insgesamt	davon		unter 40	40	60	80	100	120 oder mehr
			in Wohnungen mit der Ausstattung 1)			bis unter				
			Kategorie A	Kategorie B		60	80	100	120	
Empfänger von Wohngeld insgesamt										
Anzahl										
1	I	65162	57109	8053	17243	24011	15724	5432	1621	1131
	II	176550	156426	20124	57053	72974	34642	8406	2244	1231
	III	272442	248999	23443	82669	127966	50563	8759	1730	765
	IV	210830	193535	17295	76856	94467	33097	5148	897	365
	V	139982	125186	13796	62352	56249	16891	2771	457	262
	VI	31333	28272	3061	13749	12611	4098	692	126	57
	Zusammen	895299	809527	85772	309922	388278	155015	31208	7075	3601
2	I	34545	30216	4329	2389	9320	13434	6023	2043	1336
	II	76964	68360	8604	6227	26483	30016	10015	2755	1468
	III	119631	107651	11980	11082	47066	46547	11724	2266	946
	IV	80778	73446	7332	8196	32109	31877	7032	1147	417
	V	45124	39856	5268	6320	20060	14845	3169	526	204
	VI	10251	9192	1059	1135	4872	3333	740	126	45
	Zusammen	367293	328721	38572	35349	139910	140052	38703	8863	4416
3	I	24169	21411	2758	942	3153	8836	6813	2804	1621
	II	49586	44739	4847	2310	8487	21078	12172	3671	1868
	III	75480	68324	7156	4998	15808	34591	15404	3350	1329
	IV	51957	47776	4181	3526	11558	25027	9429	1774	643
	V	28086	24998	3088	2907	7317	12602	4366	694	200
	VI	5310	4839	471	387	1267	2683	603	131	39
	Zusammen	234588	212087	22501	15070	47590	104817	48987	12424	5700
4	I	28850	27151	1699	700	1700	6851	9142	5817	4640
	II	46823	44063	2760	1483	4188	14323	15449	8998	4382
	III	67579	63374	4205	3653	7747	25696	21272	6135	3076
	IV	44396	42112	2284	2389	5396	19050	13049	3135	1377
	V	21725	20098	1627	1700	3378	9340	5877	1065	365
	VI	3821	3641	180	215	437	1775	1150	171	73
	Zusammen	213194	200439	12755	10140	22846	77035	65939	23321	13913
5	I	18429	17549	880	256	700	2451	4801	4931	5290
	II	25447	24170	1277	552	1591	5169	8101	5497	4537
	III	34831	32680	2151	1340	3144	9355	12120	5405	3467
	IV	21594	20399	1195	861	1920	6747	7960	2813	1293
	V	9758	9089	669	591	1173	3179	3626	832	357
	VI	1784	1717	67	69	127	601	765	152	70
	Zusammen	111843	105604	6239	3669	8655	27502	37373	19630	15014
6 oder mehr	I	13718	12988	730	130	451	1203	2721	3233	5980
	II	19340	18193	1147	300	940	2853	5133	4259	5855
	III	25274	23435	1839	615	1842	5095	8073	4867	4782
	IV	14245	13339	906	320	1023	3185	5053	2723	1941
	V	6267	5823	444	214	488	1513	2510	969	573
	VI	1115	1074	41	20	46	232	536	165	116
	Zusammen	79959	74852	5107	1599	4790	14081	24026	16216	19247
Insgesamt	I	184873	166424	18449	21660	39335	48499	34932	20449	19998
	II	394710	355951	38759	67925	114663	108081	59276	25424	19341
	III	595237	544463	50774	104357	203573	171847	77352	23753	14355
	IV	423800	390607	33193	92148	146473	118983	47671	12489	6036
	V	249942	225050	24892	74084	88665	58370	22319	4543	1961
	VI	53614	48735	4879	15575	19360	12722	4686	871	400
	Insgesamt	1902176	1731230	170946	375749	612069	518502	246236	87529	62091

1) Ausstattung der Wohnung

Kategorie A

Beim pauschalierten Wohngeld : Mit Sammelheizung
 Beim spitz berechneten Wohngeld : Mit Sammelheizung und / oder mit Bad (Duschraum)

Kategorie B

Beim pauschalierten Wohngeld : Ohne Sammelheizung
 Beim spitz berechneten Wohngeld : Ohne Sammelheizung und ohne Bad (Duschraum)

3 Wohngeld insgesamt am 31.12.1994

3.3 Empfänger von Wohngeld insgesamt nach Haushaltsgröße, Mietenstufe der Gemeinde, Ausstattung und Fläche der Wohnung

Haushalte mit ... Personen	in Gemeinden mit Mieten der Stufe ...	Empfänger			Von den Empfängern nutzten eine Wohnfläche von ... qm					
		Insgesamt	davon		unter 40	40	60	80	100	120 oder mehr
			in Wohnungen mit der Ausstattung 1)			bis unter				
			Kategorie A	Kategorie B		60	80	100	120	
Empfänger von spitz berechnetem Wohngeld										
Anzahl										
1	I	41444	40294	1150	7646	15935	11398	4186	1294	985
	II	93230	91028	2202	21257	42709	21777	5140	1486	861
	III	151442	148935	2507	34180	78328	31765	5035	1023	511
	IV	115896	113987	1909	34096	58910	19506	2704	486	195
	V	54373	52953	1420	18428	26986	7862	924	119	54
	VI	15796	15392	404	5873	7398	2177	282	47	19
	Zusammen	472181	462589	9592	121480	230866	94485	18271	4454	2625
2	I	15671	15496	175	523	3425	5983	3344	1347	1049
	II	29417	29037	380	1116	8330	12386	4955	1607	1023
	III	47723	47032	691	2267	16554	21035	5930	1289	648
	IV	32952	32576	376	2057	12308	14324	3428	584	251
	V	12519	12358	161	847	5241	5082	1120	161	68
	VI	3311	3270	41	246	1505	1229	267	53	11
	Zusammen	141593	139769	1824	7056	47363	60039	19044	5041	3050
3	I	11899	11823	76	210	1244	4124	3537	1629	1155
	II	20652	20483	169	562	2843	8274	5791	2015	1167
	III	31280	30918	362	1198	5813	14438	7265	1755	811
	IV	21337	21147	190	1003	4234	10437	4417	901	345
	V	8222	8140	82	373	1899	4042	1542	269	97
	VI	1876	1862	14	122	398	997	286	57	16
	Zusammen	95266	94373	893	3468	16431	42312	22838	6626	3591
4	I	21166	21064	102	246	829	4683	6720	4682	4006
	II	31203	31059	144	521	1963	9133	10651	5294	3641
	III	43234	42913	321	1247	3852	16752	14518	4417	2448
	IV	27833	27668	165	947	2723	12029	8864	2222	1048
	V	10379	10310	69	223	1131	4782	3341	662	240
	VI	2308	2299	9	77	236	1091	746	114	44
	Zusammen	136123	135313	810	3261	10734	48470	44840	17391	11427
5	I	14993	14901	92	114	338	1694	3807	4233	4807
	II	18737	18648	89	224	795	3424	5986	4374	3934
	III	24196	23949	247	420	1604	6229	8857	4168	2918
	IV	14389	14249	140	349	1001	4274	5672	2073	1020
	V	5084	5042	42	68	374	1675	2141	556	270
	VI	1175	1171	4	16	73	403	529	102	52
	Zusammen	78574	77960	614	1191	4185	17699	26992	15506	13001
6 oder mehr	I	10773	10692	81	41	213	757	1969	2595	5198
	II	13866	13759	107	140	457	1764	3531	3133	4841
	III	17483	17112	371	157	896	3234	5703	3648	3845
	IV	9481	9340	141	136	552	2001	3460	1899	1433
	V	3446	3411	35	15	156	806	1507	578	384
	VI	769	765	4	1	27	173	400	105	63
	Zusammen	55818	55079	739	490	2301	8735	16570	11958	15764
Insgesamt	I	115946	114270	1676	8780	21984	28639	23563	15780	17200
	II	207105	204014	3091	23820	57097	56758	36054	17909	15467
	III	315358	310859	4499	39469	107647	93453	47308	16300	11181
	IV	221888	218967	2921	38588	79728	62571	28546	8164	4292
	V	94023	92214	1809	19954	35787	24249	10575	2345	1113
	VI	25235	24759	476	6335	9637	6070	2510	478	205
	Insgesamt	979555	965083	14472	136946	311880	271740	148555	60976	49458

1) Ausstattung der Wohnung

Kategorie A

Beim pauschalierten Wohngeld : Mit Sammelheizung

Beim spitz berechneten Wohngeld : Mit Sammelheizung und / oder mit Bad (Duschraum)

Kategorie B

Beim pauschalierten Wohngeld : Ohne Sammelheizung

Beim spitz berechneten Wohngeld : Ohne Sammelheizung und ohne Bad (Duschraum)

3 Wohngeld insgesamt am 31.12.1994

3.3 Empfänger von Wohngeld insgesamt nach Haushaltsgröße, Mietstufe der Gemeinde, Ausstattung und Fläche der Wohnung

Haushalte mit ... Personen	in Gemeinden mit Mieten der Stufe ...	Empfänger			Von den Empfängern nutzten eine Wohnfläche von ... qm					
		Insgesamt	davon		unter 40	40	60	80	100	120 oder mehr
			in Wohnungen mit der Ausstattung 1)			bis unter				
			Kategorie A	Kategorie B		60	80	100	120	
Empfänger von spitz berechnetem Wohngeld										
Mietzuschußempfänger										
Anzahl										
1	I	37705	36814	891	7598	15563	10541	3155	588	260
	II	89234	87225	2009	21185	42230	20766	4081	762	210
	III	148147	145711	2436	34090	78434	30758	4180	543	142
	IV	114100	112220	1880	34013	58537	18916	2288	280	66
	V	53800	52394	1406	18378	26843	7667	811	80	21
	VI	15616	15214	402	5846	7341	2131	254	35	9
	Zusammen	458602	449578	9024	121110	228948	90779	14769	2288	708
2	I	13513	13363	150	514	3338	5660	2820	844	337
	II	27055	26696	359	1099	8227	11983	4301	1071	374
	III	45667	44989	678	2258	16420	20577	5304	867	241
	IV	31961	31588	373	2050	12212	14051	3133	400	115
	V	12238	12077	161	842	5204	4996	1044	125	27
	VI	3264	3223	41	245	1497	1212	260	43	7
	Zusammen	133698	131936	1762	7008	46898	58479	16862	3350	1101
3	I	10367	10304	63	210	1219	3962	3204	1219	553
	II	19052	18891	161	560	2807	8078	5396	1616	595
	III	29775	29416	359	1194	5749	14179	6803	1415	435
	IV	20589	20400	189	1001	4194	10280	4173	735	206
	V	8004	7922	82	370	1881	3990	1476	227	60
	VI	1837	1823	14	122	393	980	278	51	13
	Zusammen	89624	88756	868	3457	16243	41469	21330	5263	1862
4	I	16051	15967	84	244	804	4412	5831	3120	1640
	II	26032	25954	138	521	1922	8758	9591	3678	1622
	III	38977	38658	319	1244	3789	16264	13324	3155	1201
	IV	25812	25647	165	945	2690	11757	8224	1612	584
	V	9811	9743	68	223	1114	4708	3131	506	129
	VI	2203	2194	9	77	232	1070	716	90	18
	Zusammen	118946	118163	783	3254	10551	46969	40817	12161	5194
5	I	9577	9517	60	113	308	1537	3113	2620	1886
	II	14089	14008	81	224	774	3222	5214	2955	1700
	III	20376	20133	243	417	1584	5965	8082	2940	1388
	IV	12970	12833	137	349	987	4143	5328	1600	563
	V	4673	4631	42	68	368	1644	2024	430	139
	VI	1113	1109	4	16	73	400	503	91	30
	Zusammen	62798	62231	567	1187	4094	16911	24264	10636	5706
6 oder mehr	I	6256	6204	52	40	202	669	1619	1660	2066
	II	9993	9890	103	137	437	1660	3151	2304	2304
	III	14313	13944	369	157	863	3132	5347	2813	1981
	IV	8395	8254	141	136	545	1954	3305	1531	925
	V	3166	3131	35	15	153	795	1449	494	260
	VI	746	742	4	1	27	173	394	98	53
	Zusammen	42869	42165	704	485	2247	8383	15265	8900	7589
Insgesamt	I	93469	92169	1300	8719	21434	26781	19742	10051	6742
	II	185515	182664	2851	23726	56397	54467	31734	12386	6805
	III	297255	292851	4404	39360	106859	90875	43040	11733	5388
	IV	213827	210942	2885	38493	79165	61101	26451	6158	2459
	V	91692	89898	1794	19896	35563	23800	9335	1862	636
	VI	24779	24305	474	6307	9563	5966	2405	408	130
	Insgesamt	906537	892829	13708	136501	308981	262990	133307	42598	22160

1) Ausstattung der Wohnung

Kategorie A

Beim pauschalierten Wohngeld : Mit Sammelheizung
 Beim spitz berechneten Wohngeld : Mit Sammelheizung und / oder mit Bad (Duschraum)

Kategorie B

Beim pauschalierten Wohngeld : Ohne Sammelheizung
 Beim spitz berechneten Wohngeld : Ohne Sammelheizung und ohne Bad (Duschraum)

3 Wohngeld insgesamt am 31.12.1994

3.3 Empfänger von Wohngeld insgesamt nach Haushaltsgröße, Mietstufe der Gemeinde, Ausstattung und Fläche der Wohnung

Haushalte mit ... Personen	in Gemeinden mit Mieten der Stufe ...	Empfänger			Von den Empfängern nutzten eine Wohnfläche von ... qm					
		Insgesamt	davon		unter 40	40	60	80	100	120 oder mehr
			in Wohnungen mit der Ausstattung 1)			bis unter				
			Kategorie A	Kategorie B		60	80	100	120	
Empfänger von spitz berechnetem Wohngeld										
Mietzuschußempfänger										
Durchschnittliche monatliche Miete in DM										
1	I	381	385	222	303	368	422	462	481	504
	II	419	423	251	329	413	492	535	572	578
	III	437	440	270	346	432	524	588	606	595
	IV	454	457	286	370	459	561	639	653	724
	V	477	481	335	388	492	609	701	745	686
	VI	505	510	327	449	503	633	738	918	723
	Zusammen	440	443	277	359	441	522	563	578	573
2	I	520	522	326	330	443	532	584	607	632
	II	560	563	328	360	476	581	662	693	747
	III	566	570	326	369	486	605	713	740	767
	IV	598	601	349	415	527	640	765	828	900
	V	631	634	387	453	555	691	829	881	916
	VI	677	680	452	564	602	738	872	922	1177
	Zusammen	576	580	340	395	503	611	698	710	739
3	I	643	644	429	379	481	614	698	742	775
	II	681	683	376	385	516	652	775	828	866
	III	679	683	369	389	520	677	808	891	962
	IV	719	722	389	462	583	721	857	943	1025
	V	756	758	511	475	611	764	931	1038	1121
	VI	844	846	528	751	716	842	1023	1023	1202
	Zusammen	695	698	395	431	548	689	804	852	890
4	I	728	729	540	393	496	643	746	819	878
	II	761	763	427	398	521	683	810	901	978
	III	754	757	413	398	528	702	843	952	1041
	IV	793	795	430	503	594	742	890	1038	1153
	V	833	835	503	462	617	783	949	1107	1249
	VI	915	917	488	909	763	849	1018	1231	1178
	Zusammen	770	772	441	445	556	714	842	922	988
5	I	784	785	646	407	511	639	759	849	923
	II	820	822	457	434	524	672	827	947	1042
	III	809	813	423	456	524	694	859	977	1080
	IV	845	849	447	532	571	735	901	1063	1187
	V	879	882	525	500	608	771	946	1115	1339
	VI	944	945	X	1094	756	825	979	1183	1617
	Zusammen	823	826	467	481	546	705	858	957	1036
6 oder mehr	I	844	846	622	491	530	629	752	862	1010
	II	883	888	493	521	549	674	827	958	1122
	III	862	872	493	561	533	681	851	988	1168
	IV	908	915	491	608	587	727	900	1064	1294
	V	931	936	619	457	568	751	936	1126	1329
	VI	974	977	X	X	672	780	973	1188	1377
	Zusammen	881	887	508	553	553	695	857	980	1134
Insgesamt	I	562	566	300	312	394	528	672	787	896
	II	570	574	291	335	434	582	753	875	1008
	III	569	572	324	352	451	615	801	928	1067
	IV	583	587	327	381	483	658	852	1008	1180
	V	596	601	364	394	513	703	911	1075	1257
	VI	623	629	350	467	536	744	958	1124	1331
	Insgesamt	576	580	322	366	462	620	792	899	1016

1) Ausstattung der Wohnung

Kategorie A

Beim pauschalierten Wohngeld : Mit Sammelheizung

Beim spitz berechneten Wohngeld : Mit Sammelheizung und / oder mit Bad (Duschraum)

Kategorie B

Beim pauschalierten Wohngeld : Ohne Sammelheizung

Beim spitz berechneten Wohngeld : Ohne Sammelheizung und ohne Bad (Duschraum)

3 Wohngeld insgesamt am 31.12.1994

3.3 Empfänger von Wohngeld insgesamt nach Haushaltsgröße, Mietenstufe der Gemeinde, Ausstattung und Fläche der Wohnung

Haushalte mit ... Personen	in Gemeinden mit Mieten der Stufe ...	Empfänger			Von den Empfängern nutzten eine Wohnfläche von ... qm					
		Insgesamt	davon		unter 40	40	60	80	100	120 oder mehr
			in Wohnungen mit der Ausstattung 1)			bis unter				
			Kategorie A	Kategorie B		60	80	100	120	
Empfänger von spitz berechnetem Wohngeld										
Lastenzuschußempfänger										
Anzahl										
1	I	3739	3480	259	48	372	857	1031	706	725
	II	3996	3803	193	72	479	1011	1059	724	651
	III	3295	3224	71	90	494	1007	855	480	369
	IV	1796	1767	29	83	373	590	416	205	129
	V	573	559	14	50	143	195	113	39	33
	VI	180	178	2	27	57	46	28	12	10
	Zusammen	13579	13011	568	370	1918	3706	3502	2166	1917
2	I	2158	2133	25	9	87	323	524	503	712
	II	2362	2341	21	17	103	403	654	536	649
	III	2056	2043	13	9	134	458	626	422	407
	IV	991	988	3	7	96	273	295	184	136
	V	281	281	-	5	37	86	76	36	41
	VI	47	47	-	1	8	17	7	10	4
	Zusammen	7895	7833	62	48	465	1560	2182	1691	1949
3	I	1532	1519	13	-	25	162	333	410	602
	II	1600	1592	8	2	36	196	395	399	572
	III	1506	1502	3	4	64	259	462	340	376
	IV	748	747	1	2	40	157	244	166	139
	V	218	218	-	3	18	52	66	42	37
	VI	39	39	-	-	5	17	8	6	3
	Zusammen	5642	5617	25	11	188	843	1508	1363	1729
4	I	5115	5097	18	2	25	271	889	1562	2366
	II	5111	5105	6	-	41	375	1060	1616	2019
	III	4257	4255	2	3	63	488	1194	1262	1247
	IV	2021	2021	-	2	33	272	640	610	464
	V	568	567	1	-	17	74	210	156	111
	VI	105	105	-	-	4	21	30	24	26
	Zusammen	17177	17150	27	7	183	1501	4023	5230	6233
5	I	5416	5384	32	1	30	157	694	1613	2921
	II	4648	4640	8	-	21	202	772	1419	2234
	III	3820	3816	4	3	20	264	775	1228	1530
	IV	1419	1416	3	-	14	131	344	473	457
	V	411	411	-	-	6	31	117	126	131
	VI	62	62	-	-	-	3	26	11	22
	Zusammen	15776	15729	47	4	91	788	2728	4870	7295
6 oder mehr	I	4517	4488	29	1	11	88	350	935	3132
	II	3873	3869	4	3	20	104	380	829	2537
	III	3170	3168	2	-	13	102	356	835	1864
	IV	1086	1086	-	1	7	47	155	368	508
	V	280	280	-	-	3	11	58	84	124
	VI	23	23	-	-	-	-	6	7	10
	Zusammen	12949	12914	35	5	54	352	1305	3058	8175
Insgesamt	I	22477	22101	376	61	550	1858	3821	5729	10458
	II	21590	21350	240	94	700	2291	4320	5523	8662
	III	18103	18008	95	109	788	2578	4268	4567	5793
	IV	8061	8025	36	95	563	1470	2094	2006	1833
	V	2331	2316	15	58	224	449	640	483	477
	VI	456	454	2	28	74	104	105	70	75
	Insgesamt	73018	72254	764	445	2899	8750	15248	18378	27298

1) Ausstattung der Wohnung

Kategorie A

Beim pauschalierten Wohngeld : Mit Sammelheizung

Beim spitz berechneten Wohngeld : Mit Sammelheizung und / oder mit Bad (Duschraum)

Kategorie B

Beim pauschalierten Wohngeld : Ohne Sammelheizung

Beim spitz berechneten Wohngeld : Ohne Sammelheizung und ohne Bad (Duschraum)

3 Wohngeld insgesamt am 31.12.1994

3.3 Empfänger von Wohngeld insgesamt nach Haushaltsgröße, Mietenstufe der Gemeinde, Ausstattung und Fläche der Wohnung

Haushalte mit ... Personen	in Gemeinden mit Mieten der Stufe ...	Empfänger			Von den Empfängern nutzten eine Wohnfläche von ... qm					
		Insgesamt	davon		unter 40	40	60	80	100	120 oder mehr
			in Wohnungen mit der Ausstattung 1)			bis unter				
			Kategorie A	Kategorie B		60	80	100	120	

Empfänger von spitz berechnetem Wohngeld

Lastenzuschußempfänger

Durchschnittliche monatliche Belastung in DM

1	I	334	344	206	283	253	277	314	371	441
	II	366	374	197	319	315	319	362	402	447
	III	404	408	212	422	371	378	409	439	457
	IV	426	429	233	432	407	407	414	476	523
	V	426	432	189	467	416	388	436	484	531
	VI	439	442	X	435	442	324	645	341	508
	Zusammen	378	386	204	393	347	343	370	408	454
2	I	550	553	310	581	522	484	525	584	576
	II	604	606	354	556	605	573	575	597	660
	III	660	662	363	664	628	639	626	667	739
	IV	683	684	X	623	645	642	683	729	734
	V	795	795	-	498	728	722	830	838	948
	VI	899	899	-	X	913	707	817	1303	X
	Zusammen	622	624	337	574	619	595	602	634	658
3	I	858	860	663	-	760	784	800	877	902
	II	900	902	442	X	703	773	880	948	937
	III	971	970	X	X	846	889	956	1007	1035
	IV	1012	1013	X	X	837	909	988	1057	1172
	V	1051	1051	-	X	793	1012	1070	1182	1056
	VI	1130	1130	-	-	1031	1091	1158	1342	X
	Zusammen	930	931	641	676	805	857	913	964	968
4	I	1091	1090	1247	X	883	879	1031	1091	1140
	II	1139	1140	868	-	891	966	1093	1153	1190
	III	1177	1177	X	X	941	1029	1134	1195	1272
	IV	1214	1214	-	X	901	1037	1182	1250	1324
	V	1260	1260	X	-	961	1154	1194	1307	1433
	VI	1322	1322	-	-	X	1145	1295	1513	1439
	Zusammen	1148	1148	1138	858	917	995	1112	1164	1203
5	I	1131	1130	1386	X	805	947	1026	1114	1180
	II	1216	1216	1232	-	944	1015	1115	1207	1277
	III	1260	1260	X	X	849	1082	1184	1273	1322
	IV	1298	1299	X	-	1022	1060	1218	1312	1420
	V	1367	1367	-	-	969	1243	1248	1389	1499
	VI	1508	1508	-	-	-	X	1425	1804	1540
	Zusammen	1210	1210	1303	X	891	1040	1134	1209	1261
6 oder mehr	I	1187	1185	1399	X	720	943	1037	1142	1225
	II	1291	1292	X	X	1010	989	1148	1248	1341
	III	1333	1333	X	-	819	1077	1230	1304	1383
	IV	1413	1413	-	X	1097	1081	1290	1400	1495
	V	1417	1417	-	-	X	891	1352	1334	1560
	VI	1752	1752	-	-	-	-	1336	1622	2092
	Zusammen	1279	1279	1280	1431	917	1012	1167	1253	1320
Insgesamt	I	926	934	471	358	386	533	748	957	1076
	II	964	971	281	411	450	600	825	1014	1144
	III	1005	1009	316	512	519	699	912	1094	1216
	IV	996	999	302	467	531	701	950	1153	1284
	V	1017	1022	260	488	562	722	1029	1221	1361
	VI	960	964	X	433	562	694	1097	1324	1389
	Insgesamt	968	974	379	452	484	639	858	1038	1147

1) Ausstattung der Wohnung

Kategorie A

Beim pauschalierten Wohngeld : Mit Sammelheizung

Beim spitz berechneten Wohngeld : Mit Sammelheizung und / oder mit Bad (Duschraum)

Kategorie B

Beim pauschalierten Wohngeld : Ohne Sammelheizung

Beim spitz berechneten Wohngeld : Ohne Sammelheizung und ohne Bad (Duschraum)

3 Wohngeld insgesamt am 31.12.1994

3.3 Empfänger von Wohngeld insgesamt nach Haushaltsgröße, Mietstufe der Gemeinde, Ausstattung und Fläche der Wohnung

Haushalte mit ... Personen	in Gemeinden mit Mietstufe ...	Empfänger			Von den Empfängern nutzten eine Wohnfläche von ... qm					
		Insgesamt	davon		unter 40	40	60	80	100	120 oder mehr
			in Wohnungen mit der Ausstattung 1)			bis unter				
			Kategorie A	Kategorie B		60	80	100	120	
Empfänger von pauschalisiertem Wohngeld										
Anzahl										
1	I	23718	16815	6903	9597	8076	4326	1246	327	146
	II	83320	65398	17922	36796	30265	12865	3266	758	370
	III	121000	100064	20936	48489	49038	18798	3724	707	244
	IV	94934	79548	15386	42760	35557	13591	2444	412	170
	V	84609	72233	12376	43924	29263	9029	1847	338	208
	VI	15537	12880	2657	7876	5213	1921	410	79	38
	Zusammen	423118	346938	76180	188442	157412	60530	12937	2621	1176
2	I	18874	14720	4154	1866	5895	7451	2679	696	287
	II	47547	39323	8224	5111	18153	17630	5060	1148	445
	III	71908	60619	11289	8815	30512	25512	5794	977	298
	IV	47826	40870	6956	6139	19801	17553	3604	563	166
	V	32605	27498	5107	5473	14819	9763	2049	365	136
	VI	6940	5922	1018	889	3367	2104	473	73	34
	Zusammen	225700	188952	36748	28293	92547	80013	19659	3822	1366
3	I	12270	9588	2682	732	1909	4712	3276	1175	466
	II	28934	24256	4678	1748	5644	12804	6381	1656	701
	III	44200	37406	6794	3800	9956	20153	8139	1595	518
	IV	30620	26629	3991	2523	7324	14590	5012	873	298
	V	19864	16858	3006	2534	5418	8560	2824	425	103
	VI	3434	2977	457	265	869	1686	517	74	23
	Zusammen	139322	117714	21608	11602	31159	62505	26149	5798	2109
4	I	7684	6087	1597	454	871	2168	2422	1135	634
	II	15620	13004	2616	962	2225	5190	4798	1704	741
	III	24345	20461	3884	2406	3895	8944	6754	1718	628
	IV	16563	14444	2119	1442	2673	7021	4185	913	329
	V	11346	9788	1558	1477	2247	4558	2536	403	125
	VI	1513	1342	171	138	201	684	404	57	29
	Zusammen	77071	65126	11945	6879	12112	28565	21099	5930	2486
5	I	3436	2648	788	142	362	757	994	698	483
	II	6710	5522	1188	328	796	1745	2115	1123	603
	III	10635	8731	1904	920	1540	3126	3263	1237	549
	IV	7205	6150	1055	512	919	2473	2288	740	273
	V	4674	4047	627	523	799	1504	1485	276	87
	VI	609	546	63	53	54	198	236	50	18
	Zusammen	33269	27644	5625	2478	4470	9803	10381	4124	2013
6 oder mehr	I	2945	2296	649	89	238	446	752	638	782
	II	5474	4434	1040	160	483	1089	1602	1126	1014
	III	7791	6323	1468	458	946	1861	2370	1219	937
	IV	4764	3999	765	184	471	1184	1593	824	508
	V	2821	2412	409	199	332	707	1003	391	189
	VI	346	309	37	19	19	59	136	60	53
	Zusammen	24141	19773	4368	1109	2489	5346	7456	4258	3483
Insgesamt	I	68927	52154	16773	12880	17351	19860	11369	4669	2798
	II	187605	151937	35668	44105	57566	51323	23222	7515	3874
	III	279879	233604	46275	64888	96926	78394	30044	7453	3174
	IV	201912	171640	30272	53560	66745	56412	19126	4325	1744
	V	155919	132836	23083	54130	52878	34121	11744	2198	848
	VI	26379	23976	4403	9240	9723	6652	2176	393	195
	Insgesamt	922621	766147	156474	238803	300189	246762	97681	26553	12633

1) Ausstattung der Wohnung

Kategorie A

Beim pauschalisierten Wohngeld : Mit Sammelheizung

Beim spitz berechneten Wohngeld : Mit Sammelheizung und / oder mit Bad (Duschraum)

Kategorie B

Beim pauschalisierten Wohngeld : Ohne Sammelheizung

Beim spitz berechneten Wohngeld : Ohne Sammelheizung und ohne Bad (Duschraum)

3 Wohngeld insgesamt am 31.12.1994

3.3 Empfänger von Wohngeld insgesamt nach Haushaltsgröße, Mietenstufe der Gemeinde, Ausstattung und Fläche der Wohnung

Haushalte mit ... Personen	in Gemeinden mit Mieten der Stufe ...	Empfänger			Von den Empfängern nutzten eine Wohnfläche von ... qm					
		Insgesamt	davon		unter 40	40	60	80	100	120 oder mehr
			in Wohnungen mit der Ausstattung 1)			bis unter				
			Kategorie A	Kategorie B		60	80	100	120	
Empfänger von pauschalisiertem Wohngeld										
Durchschnittliche tatsächliche monatliche Miets in DM										
1	I	337	362	275	240	367	439	484	473	550
	II	379	400	300	284	404	508	594	618	668
	III	403	415	348	292	431	552	658	728	707
	IV	441	452	383	355	465	586	705	772	810
	V	441	446	411	347	491	639	786	834	861
	VI	556	576	457	472	560	773	928	1061	1218
	Zusammen	416	430	351	322	445	562	661	695	734
2	I	518	544	424	325	462	558	610	659	659
	II	533	556	422	343	467	591	688	744	787
	III	540	554	466	351	484	617	731	796	834
	IV	590	608	488	435	525	661	808	875	983
	V	600	610	546	408	549	706	876	971	1125
	VI	738	761	606	594	631	873	1062	1223	1269
	Zusammen	562	580	471	385	504	633	741	792	840
3	I	616	646	508	394	478	606	692	735	781
	II	637	685	493	405	484	634	767	821	896
	III	637	654	542	380	503	658	798	879	955
	IV	685	704	558	494	549	701	860	974	1090
	V	685	696	627	438	564	732	927	1059	1120
	VI	867	895	687	853	654	857	1183	1281	1390
	Zusammen	658	679	545	433	524	675	811	866	929
4	I	691	725	564	454	501	638	750	808	873
	II	706	741	533	460	486	654	804	907	962
	III	702	724	583	437	518	680	842	934	1021
	IV	756	778	607	538	562	731	902	1041	1158
	V	743	751	692	477	569	747	950	1112	1479
	VI	1049	1083	784	1442	709	900	1253	1352	1610
	Zusammen	726	751	591	491	533	701	855	934	1014
5	I	749	798	583	557	548	632	773	869	917
	II	767	806	583	447	514	656	835	942	1032
	III	760	791	618	497	532	679	873	1002	1090
	IV	829	860	647	722	588	741	915	1085	1220
	V	798	808	729	542	590	745	955	1139	1389
	VI	1168	1211	791	2058	796	878	1130	1788	1820
	Zusammen	788	821	625	583	554	701	882	997	1068
6 oder mehr	I	860	910	685	627	618	686	814	910	1075
	II	882	928	686	510	596	679	848	1017	1201
	III	865	905	695	602	623	705	888	1053	1250
	IV	937	970	765	619	651	763	942	1124	1402
	V	928	943	839	591	621	808	967	1189	1521
	VI	1381	1417	1073	2853	1958	910	1063	1377	1988
	Zusammen	897	936	720	630	632	725	898	1053	1245
Insgesamt	I	519	554	407	274	425	558	677	767	883
	II	514	542	391	301	438	591	745	856	975
	III	528	544	447	316	462	624	793	915	1048
	IV	565	582	465	380	493	668	853	1004	1177
	V	547	554	504	364	520	704	908	1053	1227
	VI	688	715	538	523	600	843	1108	1316	1570
	Insgesamt	540	560	445	344	478	639	801	904	1027

1) Ausstattung der Wohnung

Kategorie A

Beim pauschalisierten Wohngeld : Mit Sammelheizung

Beim spitz berechneten Wohngeld : Mit Sammelheizung und / oder mit Bad (Duschraum)

Kategorie B

Beim pauschalisierten Wohngeld : Ohne Sammelheizung

Beim spitz berechneten Wohngeld : Ohne Sammelheizung und ohne Bad (Duschraum)

3 Wohngeld insgesamt am 31.12.1994

3.4 Empfänger von Wohngeld insgesamt nach Mietenstufe der Gemeinde, Haushaltsgröße, Ausstattung und Fläche der Wohnung

Mietenstufe	Ausstattung der Wohnung 1)	Empfänger insgesamt	davon nutzten eine Wohnfläche von ... qm					120 oder mehr
			unter 40	40	60	80	100	
				bis unter				
Haushalte mit ... Personen			60	80	100	120		
Empfänger von spitz berechnetem Wohngeld Mietzuschußempfänger Anzahl								
Insgesamt	Kategorie A	892829	132591	302846	260396	132560	42370	22066
	Kategorie B	13708	3910	6135	2594	747	228	94
	Insgesamt	906537	136501	308981	262990	133307	42598	22160
Nach der Mietenstufe der Gemeinde								
I	Kategorie A	92169	8402	20897	26533	19621	10007	6709
	Kategorie B	1300	317	537	248	121	44	33
	Zusammen	93469	8719	21434	26781	19742	10051	6742
II	Kategorie A	182664	23012	55048	53904	31573	12339	6788
	Kategorie B	2851	714	1349	563	161	47	17
	Zusammen	185515	23726	56397	54467	31734	12386	6805
III	Kategorie A	292851	38278	104908	89881	42783	11641	5360
	Kategorie B	4404	1082	1951	994	257	92	28
	Zusammen	297255	39360	106859	90875	43040	11733	5388
IV	Kategorie A	210942	37548	77891	60631	26299	6126	2447
	Kategorie B	2885	945	1274	470	152	32	12
	Zusammen	213827	38493	79165	61101	26451	6158	2459
V	Kategorie A	89698	19249	34739	23541	9887	1850	632
	Kategorie B	1794	647	824	259	48	12	4
	Zusammen	91692	19896	35563	23800	9935	1862	636
VI	Kategorie A	24305	6102	9363	5906	2397	407	130
	Kategorie B	474	205	200	60	8	1	-
	Zusammen	24779	6307	9563	5966	2405	408	130
Nach der Haushaltsgröße								
1	Zusammen	458602	121110	228948	90779	14769	2288	708
2	Zusammen	133698	7008	46898	58479	16862	3350	1101
3	Zusammen	89624	3457	16243	41469	21330	5263	1862
4	Zusammen	118946	3254	10551	46969	40817	12161	5194
5	Zusammen	62798	1187	4094	16911	24264	10636	5706
6 oder mehr	Zusammen	42869	485	2247	8383	15265	8900	7589

1) Ausstattung der Wohnung

Kategorie A

Beim pauschalierten Wohngeld : Mit Sammelheizung

Beim spitz berechneten Wohngeld : Mit Sammelheizung und / oder mit Bad (Duschraum)

Kategorie B

Beim pauschalierten Wohngeld : Ohne Sammelheizung

Beim spitz berechneten Wohngeld : Ohne Sammelheizung und ohne Bad (Duschraum)

3 Wohngeld insgesamt am 31.12.1994

3.4 Empfänger von Wohngeld insgesamt nach Mietenstufe der Gemeinde, Haushaltsgröße, Ausstattung und Fläche der Wohnung

Mietenstufe	Ausstattung der Wohnung 1)	Empfänger insgesamt	davon nutzten eine Wohnfläche von ... qm				
			unter 40	40	60	80	100
Haushalte mit ... Personen			bis unter				
			60	80	100	120	

Empfänger von spitz berechnetem Wohngeld Mietzuschußempfänger Durchschnittliche monatliche Miets je qm Wohnfläche in DM

Insgesamt	Kategorie A	9,28	12,58	9,39	9,08	9,10	8,49	7,48
	Kategorie B	6,40	8,08	6,33	5,86	5,55	5,60	5,18
	Insgesamt	9,24	12,45	9,33	9,05	9,08	8,47	7,47

Nach der Mietenstufe der Gemeinde

I	Kategorie A	7,66	11,54	7,95	7,70	7,68	7,41	6,52
	Kategorie B	5,42	6,93	5,02	5,15	5,25	6,13	5,17
	Zusammen	7,64	11,35	7,88	7,67	7,67	7,41	6,51
II	Kategorie A	8,67	11,33	8,82	8,54	8,64	8,25	7,40
	Kategorie B	5,66	6,83	5,62	5,39	5,02	4,96	5,10
	Zusammen	8,63	11,18	8,74	8,51	8,62	8,24	7,40
III	Kategorie A	9,21	12,07	9,12	9,01	9,22	8,76	7,93
	Kategorie B	6,20	7,90	6,18	5,77	5,55	5,36	5,30
	Zusammen	9,18	11,95	9,07	8,97	9,20	8,74	7,92
IV	Kategorie A	10,01	13,12	9,84	9,64	9,81	9,53	8,79
	Kategorie B	6,83	8,48	6,77	6,03	5,94	5,99	5,05
	Zusammen	9,98	13,00	9,79	9,61	9,79	9,51	8,77
V	Kategorie A	10,74	13,47	10,52	10,29	10,48	10,18	9,33
	Kategorie B	7,97	9,43	7,73	7,32	6,71	6,85	X
	Zusammen	10,70	13,34	10,46	10,26	10,46	10,16	9,31
VI	Kategorie A	11,65	15,84	11,07	10,90	11,03	10,70	9,99
	Kategorie B	8,08	9,33	7,77	7,16	6,26	X	-
	Zusammen	11,59	15,62	11,00	10,87	11,02	10,69	9,99

Nach der Haushaltsgröße

1	Zusammen	9,03	12,20	9,04	7,88	6,59	5,51	4,19
2	Zusammen	9,01	13,16	9,73	9,01	8,12	6,75	5,54
3	Zusammen	9,61	14,81	10,61	9,88	9,30	8,08	6,73
4	Zusammen	9,63	15,42	10,73	10,05	9,66	8,72	7,43
5	Zusammen	9,99	15,77	10,64	9,92	9,69	8,99	7,66
6 oder mehr	Zusammen	9,19	17,81	10,81	9,79	9,61	9,12	8,10

1) Ausstattung der Wohnung

Kategorie A

Beim pauschalierten Wohngeld : Mit Sammelheizung

Beim spitz berechneten Wohngeld : Mit Sammelheizung und / oder mit Bad (Duschraum)

Kategorie B

Beim pauschalierten Wohngeld : Ohne Sammelheizung

Beim spitz berechneten Wohngeld : Ohne Sammelheizung und ohne Bad (Duschraum)

3 Wohngeld insgesamt am 31.12.1994

3.4 Empfänger von Wohngeld insgesamt nach Mietenstufe der Gemeinde, Haushaltsgröße, Ausstattung und Fläche der Wohnung

Mietenstufe	Ausstattung der Wohnung 1)	Empfänger insgesamt	davon nutzten eine Wohnfläche von ... qm					120 oder mehr
			unter 40	40	60	80	100	
Haushalte mit ... Personen			bis unter					
			60	80	100	120		

Empfänger von spitz berechnetem Wohngeld Lastenzuschußempfänger Anzahl

Insgesamt	Kategorie A	72254	425	2714	8510	15108	18296	27201
	Kategorie B	764	20	185	240	140	82	97
	Insgesamt	73018	445	2899	8750	15248	18378	27298

Nach der Mietenstufe der Gemeinde

I	Kategorie A	22101	50	467	1756	3754	5687	10387
	Kategorie B	376	11	83	102	67	42	71
	Zusammen	22477	61	550	1858	3821	5729	10458
II	Kategorie A	21350	87	638	2210	4273	5496	8646
	Kategorie B	240	7	62	81	47	27	16
	Zusammen	21590	94	700	2291	4320	5523	8662
III	Kategorie A	18008	108	764	2545	4250	4557	5784
	Kategorie B	95	1	24	33	18	10	9
	Zusammen	18103	109	788	2578	4268	4567	5793
IV	Kategorie A	8025	95	555	1452	2088	2003	1832
	Kategorie B	36	-	8	18	6	3	1
	Zusammen	8061	95	563	1470	2094	2006	1833
V	Kategorie A	2316	57	217	444	638	483	477
	Kategorie B	15	1	7	5	2	-	-
	Zusammen	2331	58	224	449	640	483	477
VI	Kategorie A	454	28	73	103	105	70	75
	Kategorie B	2	-	1	1	-	-	-
	Zusammen	456	28	74	104	105	70	75

Nach der Haushaltsgröße

1	Zusammen	13579	370	1918	3706	3502	2166	1917
2	Zusammen	7895	48	465	1560	2182	1691	1949
3	Zusammen	5642	11	188	843	1508	1363	1729
4	Zusammen	17177	7	183	1501	4023	5230	6233
5	Zusammen	15776	4	91	788	2728	4870	7295
6 oder mehr	Zusammen	12949	5	54	352	1305	3058	8175

1) Ausstattung der Wohnung

Kategorie A

Beim pauschalierten Wohngeld : Mit Sammelheizung

Beim spitz berechneten Wohngeld : Mit Sammelheizung und / oder mit Bad (Duschraum)

Kategorie B

Beim pauschalierten Wohngeld : Ohne Sammelheizung

Beim spitz berechneten Wohngeld : Ohne Sammelheizung und ohne Bad (Duschraum)

3 Wohngeld insgesamt am 31.12.1994

3.4 Empfänger von Wohngeld insgesamt nach Mietenstufe der Gemeinde, Haushaltsgröße, Ausstattung und Fläche der Wohnung

Mietenstufe	Ausstattung der Wohnung 1)	Empfänger insgesamt	davon nutzten eine Wohnfläche von ... qm				
			unter 40	40 bis unter 60	60 bis unter 80	80 bis unter 100	100 bis unter 120 oder mehr

Empfänger von spitz berechnetem Wohngeld Lastenzuschußempfänger Durchschnittliche monatliche Belastung je qm Wohnfläche in DM								
Insgesamt	Kategorie A	8,73	14,14	9,75	9,22	9,60	9,56	7,89
	Kategorie B	4,65	4,65	3,43	3,67	3,91	6,44	6,04
	Insgesamt	8,70	13,72	9,36	9,07	9,55	9,54	7,88
Nach der Mietenstufe der Gemeinde								
I	Kategorie A	7,81	12,12	8,20	7,77	8,37	8,75	7,30
	Kategorie B	5,38	4,66	3,27	3,33	4,52	7,96	6,94
	Zusammen	7,78	10,77	7,47	7,53	8,30	8,75	7,30
II	Kategorie A	8,52	12,92	9,16	8,69	9,25	9,35	7,86
	Kategorie B	3,66	5,47	3,41	3,30	3,04	5,30	3,71
	Zusammen	8,48	12,39	8,67	8,51	9,19	9,33	7,85
III	Kategorie A	9,41	15,25	10,25	9,97	10,19	10,10	8,45
	Kategorie B	4,05	X	3,81	4,66	4,22	3,65	3,30
	Zusammen	9,39	15,15	10,06	9,90	10,17	10,09	8,44
IV	Kategorie A	10,11	14,44	10,33	10,07	10,63	10,66	9,19
	Kategorie B	4,24	-	4,14	4,89	3,03	X	X
	Zusammen	10,09	14,44	10,25	10,01	10,61	10,65	9,19
V	Kategorie A	10,76	15,10	11,10	10,43	11,46	11,33	9,67
	Kategorie B	4,43	X	3,37	6,10	X	-	-
	Zusammen	10,73	14,90	10,87	10,39	11,43	11,33	9,67
VI	Kategorie A	11,24	14,22	11,19	9,93	12,37	12,37	10,09
	Kategorie B	X	-	X	X	-	-	-
	Zusammen	11,21	14,22	11,09	9,86	12,37	12,37	10,09
Nach der Haushaltsgröße								
1	Zusammen	4,33	11,96	6,76	4,94	4,19	3,78	3,17
2	Zusammen	6,19	17,46	11,87	8,46	6,76	5,88	4,56
3	Zusammen	8,70	20,04	15,46	12,10	10,22	8,90	6,68
4	Zusammen	10,19	24,72	17,15	13,92	12,30	10,71	8,45
5	Zusammen	10,12	X	16,62	14,48	12,46	11,08	8,81
6 oder mehr	Zusammen	9,64	43,11	17,22	14,02	12,84	11,42	8,74

1) Ausstattung der Wohnung

Kategorie A

Beim pauschalierten Wohngeld : Mit Sammelheizung

Beim spitz berechneten Wohngeld : Mit Sammelheizung und / oder mit Bad (Duschraum)

Kategorie B

Beim pauschalierten Wohngeld : Ohne Sammelheizung

Beim spitz berechneten Wohngeld : Ohne Sammelheizung und ohne Bad (Duschraum)

3 Wohngeld insgesamt am 31.12.1994

3.4 Empfänger von Wohngeld insgesamt nach Mietenstufe der Gemeinde, Haushaltsgröße, Ausstattung und Fläche der Wohnung

Mietenstufe	Ausstattung der Wohnung 1)	Empfänger insgesamt	davon nutzten eine Wohnfläche von ... qm					120 oder mehr
			unter 40	40	60	80	100	
Haushalte mit ... Personen			bis unter					
			60	80	100	120		

Empfänger von pauschalierem Wohngeld

Anzahl

Insgesamt	Kategorie A	766147	198935	242270	208388	84133	22134	10287
	Kategorie B	156474	39868	57919	38374	13548	4419	2346
	Insgesamt	922621	238803	300189	246762	97681	26553	12633

Nach der Mietenstufe der Gemeinde

I	Kategorie A	52154	9685	12356	15253	8993	3677	2190
	Kategorie B	16773	3195	4995	4607	2376	992	608
	Zusammen	68927	12880	17351	19860	11369	4669	2798
II	Kategorie A	151937	35128	44810	42847	19856	6201	3095
	Kategorie B	35668	8977	12756	8476	3366	1314	779
	Zusammen	187605	44105	57566	51323	23222	7515	3874
III	Kategorie A	233604	53787	78482	66463	25973	6269	2630
	Kategorie B	46275	11101	17444	11931	4071	1184	544
	Zusammen	279879	64888	95926	78394	30044	7453	3174
IV	Kategorie A	171640	45862	54749	48779	17002	3750	1498
	Kategorie B	30272	7698	11996	7633	2124	575	246
	Zusammen	201912	53560	66745	56412	19126	4325	1744
V	Kategorie A	132836	46581	43966	29283	10385	1908	713
	Kategorie B	23083	7549	8912	4838	1359	290	135
	Zusammen	155919	54130	52878	34121	11744	2198	848
VI	Kategorie A	23976	7892	7907	5763	1924	329	161
	Kategorie B	4403	1348	1816	889	252	64	34
	Zusammen	28379	9240	9723	6652	2176	393	195

Nach der Haushaltsgröße

1	Zusammen	423118	188442	157412	60530	12937	2621	1176
2	Zusammen	225700	28293	92547	80013	19659	3822	1366
3	Zusammen	139322	11602	31159	62505	26149	5798	2109
4	Zusammen	77071	6879	12112	28565	21099	5930	2486
5	Zusammen	33269	2478	4470	9803	10381	4124	2013
6 oder mehr	Zusammen	24141	1109	2489	5346	7456	4258	3483

1) Ausstattung der Wohnung

Kategorie A

Beim pauschalierem Wohngeld : Mit Sammelheizung

Beim spitz berechneten Wohngeld : Mit Sammelheizung und / oder mit Bad (Duschraum)

Kategorie B

Beim pauschalierem Wohngeld : Ohne Sammelheizung

Beim spitz berechneten Wohngeld : Ohne Sammelheizung und ohne Bad (Duschraum)

3 Wohngeld insgesamt am 31.12.1994

3.4 Empfänger von Wohngeld insgesamt nach Mietenstufe der Gemeinde, Haushaltsgröße, Ausstattung und Fläche der Wohnung

Mietenstufe	Ausstattung der Wohnung 1)	Empfänger insgesamt	davon nutzten eine Wohnfläche von ... qm					120 oder mehr
			unter 40	40	60	80	100	
Haushalte mit ... Personen			bis unter					
			60	80	100	120		
Empfänger von pauschalierem Wohngeld								
Durchschnittliche monatliche Miete je qm Wohnfläche in DM								
Insgesamt	Kategorie A	10,23	14,64	10,10	9,66	9,49	8,85	7,80
	Kategorie B	8,26	10,59	8,15	8,08	7,73	7,22	6,54
	Insgesamt	9,90	13,92	9,72	9,42	9,25	8,58	7,57
Nach der Mietenstufe der Gemeinde								
I	Kategorie A	8,67	12,94	9,34	8,66	8,19	7,60	6,76
	Kategorie B	6,65	8,13	6,83	6,74	6,42	6,20	5,45
	Zusammen	8,19	11,67	8,62	8,22	7,82	7,30	6,48
II	Kategorie A	9,35	12,52	9,45	9,06	8,87	8,43	7,52
	Kategorie B	7,07	8,40	7,02	7,04	6,85	6,51	5,87
	Zusammen	8,94	11,64	8,91	8,73	8,58	8,10	7,18
III	Kategorie A	9,80	13,34	9,67	9,37	9,37	8,87	7,94
	Kategorie B	8,28	10,16	8,03	8,18	7,97	7,76	7,08
	Zusammen	9,55	12,77	9,37	9,19	9,18	8,70	7,80
IV	Kategorie A	10,85	15,99	10,45	10,04	10,03	9,70	8,76
	Kategorie B	8,88	10,93	8,58	8,59	8,54	8,29	8,76
	Zusammen	10,56	15,21	10,12	9,85	9,86	9,52	8,76
V	Kategorie A	11,43	15,46	10,84	10,49	10,59	10,18	8,70
	Kategorie B	10,46	14,44	9,72	9,65	9,72	8,98	8,27
	Zusammen	11,29	15,31	10,65	10,37	10,49	10,02	8,63
VI	Kategorie A	14,36	22,90	12,64	12,71	13,10	13,08	11,96
	Kategorie B	10,72	12,17	10,36	10,41	10,78	9,54	10,29
	Zusammen	13,79	21,02	12,22	12,41	12,83	12,51	11,67
Nach der Haushaltsgröße								
1	Zusammen	9,96	13,30	9,30	8,45	7,69	6,61	5,23
2	Zusammen	9,72	14,38	9,98	9,47	8,64	7,56	6,21
3	Zusammen	9,82	16,80	10,25	9,79	9,42	8,25	6,99
4	Zusammen	10,04	18,76	10,56	10,05	9,83	8,88	7,59
5	Zusammen	10,11	21,81	11,06	10,02	10,04	9,44	7,99
6 oder mehr	Zusammen	10,19	21,71	12,63	10,39	10,17	9,89	8,96

1) Ausstattung der Wohnung

Kategorie A

Beim pauschaliereten Wohngeld : Mit Sammelheizung
 Beim spitz berechneten Wohngeld : Mit Sammelheizung und / oder mit Bad (Duschraum)

Kategorie B

Beim pauschaliereten Wohngeld : Ohne Sammelheizung
 Beim spitz berechneten Wohngeld : Ohne Sammelheizung und ohne Bad (Duschraum)

3 Wohngeld insgesamt

3.5 Empfänger von Wohngeld insgesamt nach Haushaltsgröße, Mietenstufe der Gemeinde, und der durchschnittlichen monatlichen

Lfd. Nr.	Haushalte mit ... Personen	in Gemeinden mit Mieten der Stufe ...	Empfänger insgesamt	davon mit einer monatlichen Miete						
				unter 100	100	150	200	250	300	350
					bis unter					
				150	200	250	300	350	400	
Empfänger von										
1	1	I	65162	1891	2731	4149	5895	7889	9502	8736
2		II	176550	4325	4339	7624	12178	17665	22863	24578
3		III	272442	6278	5442	7540	12908	21073	31164	39479
4		IV	210830	2749	2784	4790	8955	14360	21466	27535
5		V	138982	5725	2006	3563	5521	9053	13082	15221
6		VI	31333	86	157	465	1000	1607	2375	2803
7		Zusammen	895299	21054	17459	28131	46457	71647	100452	118352
8	2	I	34545	134	285	624	1126	1644	2334	2915
9		II	76964	300	491	1061	1915	2923	4386	6060
10		III	119631	467	808	1440	2473	3701	5936	8831
11		IV	80778	219	444	665	1239	1834	3037	4583
12		V	45124	208	265	915	838	917	1579	2155
13		VI	10251	14	14	27	110	158	277	362
14		Zusammen	367293	1342	2307	4732	7701	11177	17549	24906
15	3	I	24169	47	80	156	390	601	878	1120
16		II	49586	105	156	398	626	1008	1571	2042
17		III	75480	163	302	612	1055	1515	2213	3002
18		IV	51957	57	141	316	583	732	1179	1647
19		V	28086	38	89	285	465	658	711	834
20		VI	5310	3	3	7	24	40	64	91
21		Zusammen	234588	413	771	1774	3133	4554	6616	8736
22	4	I	28850	21	46	81	187	314	498	687
23		II	46823	49	94	172	364	534	866	1154
24		III	67579	61	173	325	640	840	1367	1850
25		IV	44396	28	55	166	364	462	655	824
26		V	21725	15	22	89	215	251	462	689
27		VI	3821	1	1	2	5	16	25	26
28		Zusammen	213194	175	391	835	1775	2417	3673	5030
29	5	I	18429	10	14	39	71	128	182	310
30		II	25447	24	41	84	95	224	339	453
31		III	34831	18	80	127	190	356	509	705
32		IV	21594	15	21	46	137	183	267	315
33		V	9758	12	7	13	43	93	139	214
34		VI	1784	1	-	-	1	1	3	14
35		Zusammen	111843	80	163	303	537	985	1439	2021
36	6 oder mehr	I	13718	13	13	32	38	90	164	218
37		II	19940	45	44	57	87	116	191	316
38		III	25274	27	45	77	138	201	297	436
39		IV	14245	13	28	35	66	119	141	195
40		V	6267	8	5	10	14	34	68	68
41		VI	1115	-	-	1	1	4	3	4
42		Zusammen	79959	106	135	212	344	564	864	1237
43	Insgesamt	I	184873	2116	3169	5075	7697	10666	13558	13986
44		II	394710	4848	5185	9396	15265	22470	30216	34613
45		III	595237	7014	6850	10121	17404	27686	41486	54103
46		IV	423800	3081	3473	6018	11344	17690	26745	35099
47		V	249942	6006	2394	4875	7096	11006	16041	19181
48		VI	53614	105	175	502	1141	1826	2747	3300
49		Insgesamt	1902176	23170	21226	35987	59947	91344	130793	160282

am 31.12.1994

Höhe der monatlichen Miete bzw. Belastung
Miete bzw. Belastung

bzw. Belastung von ... DM								Durchschnittliche monatliche Miete bzw. Belastung ... Gewährung des Wohngeldes		Lfd. Nr.
400	450	500	600	700	800	900	1000 oder mehr	vor	nach	
bis unter								DM		
450	500	600	700	800	900	1000				
Wohngeld insgesamt										
7609	5571	6587	2776	1041	422	162	201	362	249	1
23422	18550	23096	10378	4204	1720	756	853	399	271	2
40399	33376	43060	18927	7388	3032	1221	1215	422	284	3
30898	27886	37517	17806	7673	3611	1314	1486	448	298	4
17363	16440	24655	13604	6414	2846	1453	2036	455	284	5
3363	3618	6440	3993	2300	1378	710	1038	530	361	6
122994	105441	141355	67484	29020	13009	5615	6829	428	285	7
3572	3842	7329	5112	2863	1497	631	637	521	340	8
7645	8527	16652	12404	7179	3794	1734	1893	544	361	9
11974	13603	27030	20109	11792	5938	2758	2771	552	350	10
6391	7925	18381	15200	9565	5538	2672	3085	595	374	11
3202	3969	9822	8094	5444	3376	1902	2438	610	363	12
565	725	1863	1645	1261	907	675	1648	719	466	13
33349	38591	81077	62564	38104	21050	10372	12472	569	369	14
1478	1729	4282	4534	3619	2398	1254	1613	643	430	15
2913	3459	8428	8844	7529	5427	2962	4018	662	431	16
4301	5365	13108	13852	11669	7941	4618	5764	660	419	17
2374	2978	8161	9281	8805	6440	3864	5399	703	443	18
1183	1567	4094	4763	4386	3328	2185	3500	708	425	19
159	216	566	751	786	705	496	1399	861	568	20
12408	15314	38639	42025	36894	26239	15379	21693	679	432	21
935	1244	3630	4752	4518	4014	2674	5249	782	589	22
1503	1961	5297	7280	7758	6500	4438	8853	784	570	23
2332	2781	7897	11130	11814	9704	6257	10608	762	535	24
1176	1610	4613	6873	7742	6735	4669	8424	798	551	25
631	703	2079	3176	3495	3208	2417	4273	797	522	26
41	80	236	401	522	616	512	1337	979	698	27
6618	8379	23752	33612	35849	30777	20967	38744	785	555	28
450	539	1642	2363	2601	2490	2211	5385	880	682	29
595	771	2156	3106	3509	3561	2824	7655	878	655	30
900	1208	3238	4414	5219	5173	3918	8776	843	605	31
437	588	1861	2614	3357	3232	2593	5928	870	606	32
208	483	718	1144	1389	1382	1315	2598	860	570	33
17	28	113	134	225	293	269	685	1040	748	34
2607	3617	9728	13775	16300	16131	13130	31027	867	629	35
285	397	1029	1350	1508	1659	1447	5475	961	685	36
408	498	1475	1785	2209	2209	2033	7867	965	663	37
571	743	1901	2656	3257	3392	2843	8690	922	616	38
254	320	936	1273	1881	1964	1685	5335	956	631	39
93	173	463	581	801	825	805	2319	952	607	40
9	17	52	78	128	134	159	525	1116	773	41
1620	2148	5856	7723	9784	10183	8972	30211	960	643	42
14329	13322	24499	20887	16150	12480	8379	18560	590	418	43
36486	33766	57104	43797	32488	23211	14746	31139	565	386	44
60417	57076	96234	71088	51139	35180	21615	37824	563	376	45
41530	41307	71469	53047	39023	27520	16797	29657	582	383	46
22680	23335	41831	31362	21929	14965	10077	17164	569	354	47
4154	4684	9270	7002	5222	4033	2821	6632	660	447	48
179596	173490	300407	227183	165951	117389	74435	140976	574	383	49

3 Wohngeld insgesamt

3.5 Empfänger von Wohngeld insgesamt nach Haushaltsgröße, Mietenstufe der Gemeinde, und der durchschnittlichen monatlichen

Lfd. Nr.	Haushalte mit ... Personen	in Gemeinden mit Mieten der Stufe ...	Empfänger insgesamt	davon mit einer monatlichen Miete						
				unter 100	100	150	200	250	300	350
					bis unter					
				150	200	250	300	350	400	
Empfänger von spitz										
50	1	I	41444	167	839	2027	3702	5375	6833	6327
51		II	93230	128	811	2498	4974	8987	12876	14751
52		III	151442	253	779	2250	5387	11058	18104	24258
53		IV	115896	127	617	1440	3549	7325	12237	16521
54		V	54373	119	196	626	1336	2872	4895	6608
55		VI	15796	2	23	128	387	798	1284	1676
56		Zusammen	472181	796	3265	8969	19335	36415	56229	70141
57	2	I	15671	1	41	198	433	739	1114	1435
58		II	29417	5	44	185	403	854	1385	2167
59		III	47723	4	61	278	542	962	1881	3123
60		IV	32952	2	61	123	342	519	893	1610
61		V	12519	1	4	41	76	133	258	464
62		VI	3311	-	1	4	20	29	61	119
63		Zusammen	141593	13	212	829	1816	3236	5592	8918
64	3	I	11899	-	4	35	109	206	337	491
65		II	20652	-	6	64	148	253	448	639
66		III	31280	-	11	78	215	390	606	985
67		IV	21337	-	10	68	155	206	316	498
68		V	8222	-	1	17	25	54	86	130
69		VI	1876	1	-	1	1	6	11	19
70		Zusammen	95266	1	32	263	653	1115	1804	2762
71	4	I	21166	-	2	32	74	139	254	394
72		II	31203	1	4	30	91	191	349	542
73		III	43234	-	5	40	171	288	568	708
74		IV	27833	-	4	45	153	180	251	345
75		V	10379	-	1	4	22	28	65	109
76		VI	2308	-	-	-	2	4	8	10
77		Zusammen	136123	1	16	151	513	830	1495	2108
78	5	I	14993	1	-	4	25	62	94	181
79		II	18737	-	2	7	23	94	138	248
80		III	24196	-	1	10	38	114	200	352
81		IV	14389	-	-	10	60	78	124	153
82		V	5084	-	-	1	3	8	24	33
83		VI	1175	-	-	-	-	1	1	3
84		Zusammen	78574	1	3	32	149	357	581	970
85	6 oder mehr	I	10773	-	2	8	19	46	94	139
86		II	13866	-	5	7	24	48	79	175
87		III	17483	-	1	11	34	74	139	223
88		IV	9481	1	7	16	32	53	55	91
89		V	3446	-	-	2	4	7	7	21
90		VI	769	-	-	-	-	2	2	4
91		Zusammen	55818	1	15	44	113	230	370	653
92	Insgesamt	I	115946	169	888	2304	4362	6567	8726	8967
93		II	207105	134	872	2791	5663	10427	15275	18522
94		III	315358	257	858	2667	6387	12886	21492	29649
95		IV	221888	130	699	1702	4291	8361	13876	19218
96		V	94023	120	202	691	1466	3102	5335	7365
97		VI	25235	3	24	133	410	840	1367	1831
98		Insgesamt	979555	813	3543	10288	22579	42183	66071	85552

am 31.12.1994

Höhe der monatlichen Miete bzw. Belastung
Miete bzw. Belastung

bzw. Belastung von ... DM								Durchschnittliche monatliche Miete bzw. Belastung ... Gewährung des Wohngeldes		Lfd. Nr.
400	450	500	600	700	800	900	1000 oder mehr	vor	nach	
bis unter								DM		
450	500	600	700	800	900	1000				

berechnetem Wohngeld

5344	3731	4382	1728	602	205	83	99	377	287	50
14371	11197	13632	5774	2043	706	276	206	417	327	51
25415	21296	26501	10770	3597	1165	341	268	436	340	52
18926	17130	22299	9860	3713	1400	451	301	453	351	53
8192	7904	11705	5926	2513	932	334	215	476	369	54
1998	2240	3467	1921	1007	480	199	186	505	398	55
74246	63498	81986	35979	13475	4888	1684	1275	438	341	56
1751	1894	3398	2241	1207	605	289	325	524	410	57
2318	3539	7001	5068	2879	1539	689	741	563	444	58
4651	5787	11957	8894	5081	2388	1055	1059	571	449	59
2582	3510	8322	6723	3996	2265	1053	951	600	469	60
809	1133	3016	2636	1758	1081	569	540	634	496	61
172	247	720	654	495	295	197	297	680	540	62
12883	16110	34414	26216	15416	8173	3852	3913	579	455	63
690	811	2222	2265	1866	1235	648	980	671	529	64
997	1281	3575	3956	3408	2452	1382	2043	698	548	65
1505	2101	5374	6065	5259	3762	2143	2786	693	539	66
793	1036	3266	4027	3890	2694	1710	2528	729	568	67
267	363	1129	1502	1490	1118	782	1258	764	592	68
40	64	195	266	312	286	188	486	850	685	69
4292	5656	15761	18081	16225	11687	6853	10081	709	554	70
560	822	2575	3513	3403	2960	2051	4387	815	667	71
766	1136	3240	5015	5446	4472	3135	6785	823	664	72
1134	1460	4697	7534	8226	6695	4163	7545	796	629	73
535	806	2642	4419	5208	4569	3050	5626	823	645	74
135	228	800	1513	1886	1836	1351	2401	856	670	75
18	43	124	247	357	414	343	738	934	753	76
3148	4495	14078	22241	24526	20946	14093	27482	818	651	77
303	384	1254	1934	2123	2046	1828	4754	910	747	78
325	472	1440	2253	2622	2753	2115	6245	918	742	79
474	700	2045	3064	3855	3795	2867	6681	880	696	80
200	316	1118	1743	2377	2302	1766	4142	890	694	81
54	109	292	626	808	820	779	1527	918	712	82
6	16	71	95	166	214	181	421	974	786	83
1362	1997	6220	9715	11951	11930	9536	23770	900	718	84
197	280	754	1040	1206	1290	1145	4553	988	749	85
240	296	976	1289	1604	1644	1485	5994	997	739	86
300	440	1255	1831	2356	2514	2060	6251	947	688	87
138	170	600	876	1330	1364	1191	3557	966	703	88
39	58	188	311	479	526	507	1297	971	708	89
4	9	37	59	104	108	123	317	997	763	90
918	1253	3810	5406	7079	7446	6511	21969	973	717	91
8845	7922	14585	12721	10407	8341	6044	15098	633	500	92
19617	17921	29864	23355	18002	13566	9082	22014	611	481	93
33479	31784	51829	38158	28374	20319	12629	24590	594	463	94
23174	22968	38247	27648	20514	14734	9221	17105	598	464	95
9496	9795	17130	12514	8934	6313	4322	7238	606	470	96
2238	2619	4614	3242	2441	1797	1231	2445	629	500	97
96849	93009	156269	117638	88672	65070	42529	88490	605	473	98

3 Wohngeld insgesamt

3.5 Empfänger von Wohngeld insgesamt nach Haushaltsgröße, Mietenstufe der Gemeinde, und der durchschnittlichen monatlichen

Lfd. Nr.	Haushalte mit ... Personen	in Gemeinden mit Mieten der Stufe ...	Empfänger insgesamt	davon mit einer monatlichen Miete						
				unter 100	100	150	200	250	300	350
					bis unter					
				150	200	250	300	350	400	
Empfänger von spitz Mietzuschuß										
99	1	I	37705	146	609	1472	2973	4766	6378	6051
100		II	89234	108	598	1963	4312	8390	12435	14451
101		III	148147	232	647	1865	4858	10646	17782	23989
102		IV	114100	123	551	1264	3289	7101	12084	16388
103		V	53800	115	166	552	1264	2815	4837	6569
104		VI	15616	1	14	103	354	782	1271	1666
105		Zusammen	458602	725	2585	7219	17090	34500	54787	69114
106	2	I	13513	1	24	111	263	534	909	1233
107		II	27055	2	32	117	275	652	1195	1988
108		III	45667	4	50	230	426	831	1743	3014
109		IV	31961	1	53	99	289	480	832	1554
110		V	12238	-	3	31	66	120	249	452
111		VI	3264	-	1	3	15	26	59	117
112		Zusammen	133698	8	163	591	1334	2643	4987	8358
113	3	I	10367	-	1	22	76	155	285	430
114		II	19052	-	4	53	116	211	396	599
115		III	29775	-	9	68	197	364	584	956
116		IV	20589	-	9	61	145	192	306	487
117		V	8004	-	-	13	22	53	83	126
118		VI	1837	1	-	1	1	6	11	19
119		Zusammen	89624	1	23	218	557	981	1665	2617
120	4	I	16051	-	2	23	59	108	211	340
121		II	26092	-	3	22	79	169	306	506
122		III	38977	-	5	39	152	272	546	683
123		IV	25812	-	2	43	144	176	239	335
124		V	9811	-	1	3	17	23	61	109
125		VI	2203	-	-	-	-	3	8	9
126		Zusammen	118946	-	13	130	451	751	1371	1982
127	5	I	9577	1	-	2	20	47	72	153
128		II	14089	-	1	6	19	82	115	235
129		III	20376	-	1	8	33	106	192	342
130		IV	12970	-	-	8	60	78	116	149
131		V	4673	-	-	-	2	8	23	33
132		VI	1113	-	-	-	-	1	1	3
133		Zusammen	62798	1	2	24	134	322	519	915
134	6 oder mehr	I	6256	-	1	4	13	30	68	99
135		II	9933	-	1	6	18	36	66	157
136		III	14313	-	1	9	30	67	126	214
137		IV	8395	1	7	16	30	53	53	87
138		V	3166	-	-	2	1	6	7	21
139		VI	746	-	-	-	-	2	2	4
140		Zusammen	42869	1	10	37	92	194	322	582
141	Insgesamt	I	93469	148	637	1634	3404	5640	7923	8306
142		II	185515	110	639	2167	4819	9540	14513	17936
143		III	297255	236	713	2219	5736	12286	20973	29198
144		IV	213827	125	622	1491	3957	8080	13630	19000
145		V	91692	115	170	601	1372	3025	5260	7310
146		VI	24779	2	15	107	370	820	1352	1818
147		Insgesamt	906537	736	2796	8219	19658	39391	63651	83568

am 31.12.1994

Höhe der monatlichen Miete bzw. Belastung
Miete bzw. Belastung

bzw. Belastung von ... DM							1000 oder mehr	Durchschnittliche monatliche Miete bzw. Belastung ... Gewährung des Wohngeldes		Lfd. Nr.
400	450	500	600	700	800	900		vor	nach	
bis unter								DM		
450	500	600	700	800	900	1000				

berechnetem Wohngeld

empfänger

5156	3593	4192	1603	518	160	54	34	381	292	99
14118	11012	13361	5588	1933	624	217	124	419	329	100
25228	21097	26203	10543	3479	1077	289	172	497	341	101
18809	17007	22130	9742	3620	1328	416	248	454	352	102
8149	7875	11656	5891	2478	921	322	190	477	370	103
1989	2233	3454	1904	999	475	194	177	505	399	104
73449	62817	80996	35271	13027	4585	1492	945	440	343	105
1598	1739	3162	2049	1068	498	204	120	520	406	106
2766	3381	6701	4827	2632	1390	581	456	560	441	107
4532	5655	11703	8666	4878	2260	932	743	566	445	108
2536	3464	8201	6592	3909	2178	979	794	598	467	109
801	1121	2987	2605	1730	1057	550	466	631	493	110
169	247	717	649	494	293	196	278	677	537	111
12402	15607	33471	25388	14771	7676	3442	2857	576	452	112
630	744	2082	2121	1736	1086	506	493	643	502	113
941	1222	3447	3798	3255	2310	1256	1444	681	532	114
1466	2061	5266	5931	5128	3609	1988	2148	679	526	115
770	1016	3228	3967	3827	2766	1631	2184	719	568	116
264	361	1118	1490	1467	1100	762	1145	756	584	117
40	63	193	263	310	281	185	463	844	680	118
4111	5467	15334	17570	15723	11152	6328	7877	695	540	119
490	728	2340	3169	2954	2445	1552	1630	728	572	120
721	1090	3092	4723	5028	3981	2631	3741	761	597	121
1107	1441	4577	7349	7946	6282	3743	4835	754	586	122
525	796	2604	4344	5104	4397	2849	4254	793	613	123
132	225	791	1485	1864	1798	1302	2000	833	646	124
18	42	124	243	353	408	336	659	915	736	125
2993	4322	13528	21313	23249	19311	12413	17119	770	600	126
265	335	1085	1602	1670	1513	1183	1629	784	609	127
307	457	1340	2066	2392	2335	1659	3075	820	636	128
464	580	1981	2954	3664	3512	2513	3926	809	621	129
198	314	1100	1718	2315	2195	1658	3061	845	647	130
53	107	288	621	796	803	743	1196	879	670	131
6	16	70	95	164	210	177	370	944	757	132
1293	1909	5864	9056	11001	10568	7933	13257	823	634	133
148	228	594	830	947	904	727	1663	844	602	134
217	263	889	1178	1444	1412	1206	3100	883	625	135
287	427	1198	1745	2237	2323	1862	3787	862	607	136
133	165	586	860	1300	1317	1134	2653	908	645	137
39	55	185	306	472	518	489	1065	931	670	138
4	9	37	59	103	108	123	295	974	742	139
828	1147	3489	4978	6503	6582	5541	12563	881	625	140
8287	7367	13455	11374	8893	6606	4226	5569	562	433	141
19070	17425	28830	22180	16744	12052	7550	11940	570	443	142
33084	31361	50928	37188	27332	19069	11327	15611	569	440	143
22971	22762	37849	27223	20075	14181	8667	13194	583	450	144
9438	9744	17025	12398	8807	6197	4168	6062	596	460	145
2226	2610	4595	3213	2423	1775	1211	2242	623	494	146
95076	91269	152682	113576	84274	59874	37149	54618	576	446	147

3 Wohngeld insgesamt

3.5 Empfänger von Wohngeld insgesamt nach Haushaltsgröße, Mietstufe der Gemeinde, und der durchschnittlichen monatlichen

Lfd. Nr.	Haushalte mit ... Personen	in Gemeinden mit Mieten der Stufe ...	Empfänger insgesamt	davon mit einer monatlichen Miete						
				unter 100	100	150	200	250	300	350
					bis unter					
				150	200	250	300	350	400	
Empfänger von spitz										
Lastenzuschuß										
148	1	I	3739	21	230	555	729	609	455	276
149		II	3996	20	213	535	662	597	441	300
150		III	3295	21	132	385	489	412	322	269
151		IV	1796	4	66	176	260	224	153	133
152		V	573	4	30	74	72	57	58	39
153		VI	180	1	9	25	33	16	13	10
154		Zusammen	13579	71	680	1750	2245	1915	1442	1027
155	2	I	2158	-	17	87	170	205	205	202
156		II	2362	3	12	68	128	202	190	179
157		III	2056	-	11	48	116	131	138	109
158		IV	991	1	8	24	53	39	61	56
159		V	281	1	1	10	10	13	9	12
160		VI	47	-	-	1	5	3	2	2
161		Zusammen	7895	5	49	238	482	593	605	560
162	3	I	1532	-	3	13	33	51	52	61
163		II	1600	-	2	11	32	42	52	40
164		III	1505	-	2	10	18	26	22	29
165		IV	748	-	1	7	10	14	10	11
166		V	218	-	1	4	3	1	3	4
167		VI	39	-	-	-	-	-	-	-
168		Zusammen	5642	-	9	45	96	134	139	145
169	4	I	5115	-	-	9	15	31	43	54
170		II	5111	1	1	8	12	22	43	36
171		III	4257	-	-	1	19	16	22	25
172		IV	2021	-	2	2	9	4	12	10
173		V	568	-	-	1	5	5	4	-
174		VI	105	-	-	-	2	1	-	1
175		Zusammen	17177	1	3	21	62	79	124	126
176	5	I	5416	-	-	2	5	15	22	28
177		II	4648	-	1	1	4	12	23	13
178		III	3820	-	-	2	5	8	8	10
179		IV	1419	-	-	2	-	-	8	4
180		V	411	-	-	1	1	-	1	-
181		VI	62	-	-	-	-	-	-	-
182		Zusammen	15776	-	1	8	15	35	62	55
183	6 oder mehr	I	4517	-	1	4	6	16	26	40
184		II	3873	-	4	1	6	12	13	18
185		III	3170	-	-	2	4	7	7	9
186		IV	1086	-	-	-	2	-	2	4
187		V	280	-	-	-	3	1	-	-
188		VI	23	-	-	-	-	-	-	-
189		Zusammen	12949	-	5	7	21	36	48	71
190	Insgesamt	I	22477	21	251	670	958	927	803	661
191		II	21590	24	233	624	844	887	762	586
192		III	18103	21	145	448	651	600	519	451
193		IV	8061	5	77	211	334	281	246	218
194		V	2331	5	32	90	94	77	75	55
195		VI	456	1	9	26	40	20	15	13
196		Insgesamt	73018	77	747	2069	2921	2792	2420	1984

am 31.12.1994

Höhe der monatlichen Miete bzw. Belastung
Miete bzw. Belastung

bzw. Belastung von ... DM							1000 oder mehr	Durchschnittliche monatliche Miete bzw. Belastung ... Gewährung des Wohngeldes		Lfd. Nr.
400	450	500	600	700	800	900		vor	nach	
bis unter								DM		
450	500	600	700	800	900	1000				

berechnetem Wohngeld

empfänger

188	138	190	125	84	45	29	65	334	237	148
253	185	271	186	110	82	59	82	366	267	149
187	139	298	227	118	88	52	96	404	302	150
117	123	169	118	93	72	35	53	426	318	151
43	29	49	35	35	11	12	25	426	319	152
9	7	13	17	8	5	5	9	439	333	153
797	681	990	708	448	303	192	330	378	277	154
153	155	236	192	139	107	85	205	550	436	155
152	158	300	241	187	149	108	285	604	482	156
119	132	254	228	203	128	123	316	680	525	157
46	46	121	131	87	87	74	157	683	542	158
8	12	29	31	28	24	19	74	795	623	159
3	-	3	5	1	2	1	19	899	723	160
481	503	943	828	645	497	410	1056	622	495	161
60	67	140	144	130	149	142	487	858	718	162
56	59	128	158	153	142	126	599	900	745	163
39	40	108	134	131	153	155	638	971	808	164
23	20	38	60	63	68	79	344	1012	839	165
3	2	11	12	23	18	20	113	1051	872	166
-	1	2	3	2	5	3	23	1130	912	167
181	189	427	511	502	535	525	2204	930	773	168
70	94	235	344	449	515	499	2757	1091	965	169
45	46	148	292	418	491	504	3044	1139	1003	170
27	19	120	185	280	413	420	2710	1177	1027	171
10	10	38	75	104	172	201	1372	1214	1054	172
3	3	9	28	22	38	49	401	1260	1085	173
-	1	-	4	4	6	7	79	1322	1118	174
155	173	550	928	1277	1635	1680	10363	1148	1007	175
38	49	169	332	453	533	645	3125	1131	990	176
18	15	100	187	230	418	456	3170	1216	1062	177
10	20	64	110	191	283	354	2755	1260	1095	178
2	2	18	25	62	107	108	1081	1298	1123	179
1	2	4	5	12	17	36	331	1367	1186	180
-	-	1	-	2	4	4	51	1508	1309	181
69	88	356	659	950	1362	1603	10513	1210	1055	182
49	52	160	210	259	386	418	2890	1187	952	183
23	33	87	111	160	232	279	2894	1291	1031	184
13	13	57	86	119	191	198	2464	1333	1057	185
5	5	14	16	30	47	57	504	1413	1150	186
-	3	3	5	7	8	18	232	1417	1140	187
-	-	-	-	1	-	-	22	1752	1459	188
90	106	321	428	576	864	970	9406	1279	1023	189
558	555	1130	1347	1514	1735	1818	9529	926	780	190
547	496	1034	1175	1258	1514	1532	10074	954	808	191
395	423	901	970	1042	1256	1302	8979	1005	839	192
203	206	398	425	439	553	554	3911	996	832	193
58	51	105	116	127	116	154	1176	1017	846	194
12	9	19	29	18	22	20	203	960	793	195
1773	1740	3587	4062	4398	5196	5380	33872	968	811	196

3 Wohngeld insgesamt

3.5 Empfänger von Wohngeld insgesamt nach Haushaltsgröße, Mietenstufe der Gemeinde, und der durchschnittlichen monatlichen

Lfd. Nr.	Haushalte mit ... Personen	in Gemeinden mit Mieten der Stufe ...	Empfänger insgesamt	davon mit einer monatlichen Miete						
				unter 100	100	150	200	250	300	350
					bis unter					
				150	200	250	300	350	400	
Empfänger von										
197	1	I	23718	1724	1892	2122	2193	2514	2689	2409
198		II	83320	4197	3528	5126	7204	8678	9987	9827
199		III	121000	6025	4863	5290	7521	10015	13060	15221
200		IV	94934	2622	2167	3950	5406	7035	9229	11014
201		V	84609	5606	1810	2937	4185	6181	8187	8613
202		VI	15537	84	134	337	613	809	1091	1127
203		Zusammen	423118	20258	14194	19162	27122	35232	44223	49211
204	2	I	18874	133	244	426	693	905	1220	1480
205		II	47547	295	447	876	1512	2069	3001	3893
206		III	71908	463	747	1162	1931	2739	4055	5708
207		IV	47826	217	383	542	897	1315	2144	2973
208		V	32605	207	261	874	762	784	1321	1691
209		VI	6940	14	13	23	90	129	216	243
210		Zusammen	225700	1329	2095	3903	5885	7941	11957	15988
211	3	I	12270	47	76	121	271	395	541	629
212		II	28934	105	150	334	478	755	1123	1403
213		III	44200	183	291	534	840	1125	1607	2017
214		IV	30620	57	131	248	428	526	863	1149
215		V	19864	38	88	268	440	604	825	704
216		VI	3434	2	3	6	23	34	53	72
217		Zusammen	139322	412	739	1511	2480	3439	4812	5974
218	4	I	7684	21	44	49	113	175	244	293
219		II	15620	48	90	142	273	343	517	612
220		III	24345	61	168	285	469	552	799	942
221		IV	16563	28	51	121	211	282	404	479
222		V	11946	15	21	85	193	223	397	580
223		VI	1513	1	1	2	3	12	17	16
224		Zusammen	77071	174	375	684	1262	1587	2378	2922
225	5	I	3436	9	14	29	46	66	88	129
226		II	6710	24	39	77	72	130	201	215
227		III	10635	18	79	117	152	242	309	353
228		IV	7205	15	21	36	77	105	143	162
229		V	4674	12	7	12	40	85	115	181
230		VI	609	1	-	-	1	-	2	11
231		Zusammen	33269	79	160	271	388	628	858	1051
232	6 oder mehr	I	2945	13	11	24	19	44	70	79
233		II	5474	45	39	50	63	68	112	141
234		III	7791	27	44	66	104	127	164	213
235		IV	4764	12	21	19	34	66	86	104
236		V	2821	8	5	8	10	27	61	47
237		VI	346	-	-	1	1	2	1	-
238		Zusammen	24141	105	120	168	231	334	494	584
239	Insgesamt	I	68927	1947	2281	2771	3335	4099	4832	5019
240		II	187605	4714	4293	6605	9602	12043	14941	16091
241		III	279879	6757	5992	7454	11017	14800	19994	24454
242		IV	201912	2951	2774	4316	7053	9329	12869	15881
243		V	155919	5886	2192	4184	5630	7904	10706	11816
244		VI	28379	102	151	369	731	986	1380	1469
245		Insgesamt	922621	22357	17683	25699	37368	49161	64722	74730

am 31.12.1994

Höhe der monatlichen Miete bzw. Belastung
Miete bzw. Belastung

bzw. Belastung von ... DM								Durchschnittliche monatliche Miete bzw. Belastung ... Gewährung des Wohngeldes		Lfd. Nr.
400	450	500	600	700	800	900	1000 oder mehr	vor	nach	
bis unter								DM		
450	500	600	700	800	900	1000				

pauschaliertem Wohngeld

2265	1840	2205	1048	439	217	79	102	337	183	197
9051	7353	9464	4604	2161	1014	479	647	379	210	198
14924	12080	16559	8157	3791	1867	880	947	403	213	199
11972	10756	15218	7946	3960	2211	863	1185	441	232	200
9171	8536	12950	7678	3901	1914	1119	1821	441	229	201
1355	1378	2973	2072	1293	898	511	652	556	324	202
48748	41943	59369	31505	15545	8121	3931	5654	416	222	203
1821	1948	3931	2871	1656	892	342	312	518	282	204
4727	4988	9651	7336	4300	2255	1045	1152	533	293	205
7323	7816	15073	11215	6711	3550	1703	1712	540	284	206
3809	4415	10059	8477	5569	3273	1619	2134	590	308	207
2393	2836	6806	5458	3686	2295	1333	1898	600	312	208
393	478	1143	991	766	612	478	1351	738	430	209
20466	22481	46663	36348	22688	12877	6520	8559	562	299	210
788	918	2060	2289	1753	1163	606	633	616	333	211
1916	2178	4853	4888	4221	2975	1580	1975	637	348	212
2796	3264	7734	7787	6410	4179	2475	2978	637	334	213
1581	1942	4895	5254	4915	3606	2154	2871	685	357	214
916	1204	2965	3261	2896	2210	1403	2242	685	355	215
119	152	371	485	474	419	308	913	867	504	216
8116	9658	22878	23944	20669	14552	8526	11612	658	349	217
375	422	1055	1239	1115	1054	623	862	691	373	218
737	825	2057	2265	2312	2028	1303	2068	706	384	219
1198	1321	3200	3596	3588	3009	2094	3063	702	369	220
641	804	1971	2454	2534	2166	1619	2798	756	393	221
496	475	1279	1663	1609	1372	1066	1872	743	387	222
23	37	112	154	165	202	169	599	1049	612	223
3470	3884	9674	11371	11323	9831	6874	11262	726	385	224
147	155	388	429	478	444	383	631	749	401	225
270	299	716	853	887	808	709	1410	767	415	226
426	508	1193	1350	1364	1378	1051	2095	760	399	227
237	272	743	871	980	930	827	1786	829	431	228
154	374	426	518	581	562	536	1071	798	416	229
11	12	42	39	59	79	88	264	1168	675	230
1245	1620	3508	4060	4349	4201	3594	7257	788	417	231
88	117	275	310	302	369	302	922	860	454	232
168	202	498	496	605	565	548	1873	882	470	233
271	303	646	825	901	878	783	2499	865	453	234
116	150	336	397	551	600	494	1778	937	487	235
54	115	275	270	322	299	298	1022	928	483	236
5	8	15	19	24	26	36	208	1381	796	237
702	895	2046	2317	2705	2737	2461	8242	897	472	238
5484	5400	9914	8186	5743	4139	2335	3462	519	281	239
16869	15845	27240	20442	14486	9545	5664	9125	514	281	240
26938	25292	44405	32930	22765	14861	8986	13234	528	278	241
18356	18399	33222	25399	18509	12786	7576	12552	565	295	242
13184	13540	24701	18848	12995	8652	5755	9926	547	284	243
1916	2065	4656	3760	2781	2236	1590	4187	688	401	244
82747	80481	144138	109545	77279	52319	31906	52486	540	287	245

3.6 Empfänger von Wohngeld insgesamt nach Mietenstufe der Gemeinde, Ausstattung der

Lfd. Nr.	Mietenstufe	Ausstattung der Wohnung 1)	Insgesamt	davon mit einer monatlichen Miete bzw. Belastung je						
				unter 4,00	4,00	4,50	5,00	5,50	6,00	6,50
					bis unter					
				4,50	5,00	5,50	6,00	6,50	7,00	
Empfänger von										
1	I	Kategorie A	166424	10849	4551	5559	7821	8709	10425	10792
2		Kategorie B	18449	3541	1106	1078	1408	1249	1281	1193
3		Zusammen	184873	14390	5657	6637	9229	9958	11706	11985
4	II	Kategorie A	355951	10388	4501	6074	9485	11577	15695	18865
5		Kategorie B	38759	4453	2108	2464	3088	3153	3155	2948
6		Zusammen	394710	14841	6609	8538	12573	14730	18850	21813
7	III	Kategorie A	544463	8313	3785	5344	8772	12098	17944	23513
8		Kategorie B	50774	3164	1542	2046	3037	3266	3782	3611
9		Zusammen	595237	11477	5327	7390	11809	15364	21726	27124
10	IV	Kategorie A	390607	3638	1626	2337	3762	5337	8098	11242
11		Kategorie B	33193	1326	716	905	1280	1489	1994	2247
12		Zusammen	423800	4964	2342	3242	5042	6806	10092	13489
13	V	Kategorie A	225050	2313	1119	1521	1777	2018	3125	4243
14		Kategorie B	24892	686	263	295	530	574	890	1095
15		Zusammen	249942	2999	1382	1816	2307	2592	4015	5338
16	VI	Kategorie A	48735	226	101	133	284	338	468	652
17		Kategorie B	4879	106	44	61	98	97	152	192
18		Zusammen	53614	332	145	194	382	435	620	844
19	Insgesamt	Kategorie A	1731230	35727	15683	20968	31901	40077	55755	69307
20		Kategorie B	170946	13276	5779	6849	9441	9808	11254	11286
21		Insgesamt	1902176	49003	21462	27817	41342	49885	67009	80593

1) Ausstattung der Wohnung

Kategorie A

Beim pauschalierten Wohngeld : Mit Sammelheizung

Beim spitz berechneten Wohngeld : Mit Sammelheizung und / oder mit Bad (Duschraum)

Kategorie B

Beim pauschalierten Wohngeld : Ohne Sammelheizung

Beim spitz berechneten Wohngeld : Ohne Sammelheizung und ohne Bad (Duschraum)

am 31.12.1994

Wohnung und Höhe der monatlichen Miete bzw. Belastung je qm Wohnfläche

qm Wohnfläche von ... DM										Durchschnittliche monatliche Miete bzw. Belastung je qm DM	Lfd. Nr.
7,00	7,50	8,00	9,00	10,00	11,00	12,00	13,00	14,00	15,00 oder mehr		
bis unter											
7,50	8,00	9,00	10,00	11,00	12,00	13,00	14,00	15,00			
Wohngeld insgesamt											
11850	12350	23704	17586	13292	8618	5825	3691	2569	8233	7,95	1
1198	1038	1627	1018	890	507	340	248	142	645	6,53	2
12988	13388	25331	18604	14182	9125	6165	3939	2711	8878	7,84	3
22848	26064	57892	52383	40579	23853	15810	10636	7167	22135	8,91	4
2773	2433	3643	2400	1871	1133	839	569	362	1367	6,95	5
25621	28497	61535	54783	42450	24986	16649	11204	7529	23502	8,75	6
31862	39045	95415	90540	67878	41817	27001	17986	12011	41139	9,45	7
3565	3497	6098	4599	3799	2286	1642	1131	706	3003	8,09	8
35427	42542	101513	95139	71677	44103	28643	19117	12717	44142	9,35	9
15987	20784	56945	63912	54624	38006	25757	17620	12814	48118	10,36	10
2456	2346	4779	4158	2710	1660	1138	793	630	2586	8,71	11
18443	23130	61724	68070	57334	39666	26895	18413	13444	50704	10,24	12
5629	8037	23969	36150	33270	26653	17861	11398	7769	38198	11,12	13
1325	1559	3414	3113	2665	1997	1337	941	684	3524	10,28	14
6954	9596	27383	39263	35935	28650	19198	12339	8453	41722	11,04	15
1068	1314	3890	5352	6428	5467	3921	3186	2096	13811	12,91	16
326	333	704	569	473	370	253	175	166	760	10,49	17
1394	1647	4594	5921	6901	5837	4174	3361	2262	14571	12,70	18
89244	107594	261815	265923	216071	144414	96175	64516	44426	171634	9,61	19
11583	11206	20265	15857	12408	7953	5549	3857	2690	11885	8,10	20
100827	118800	282080	281780	228479	152367	101724	68373	47116	183519	9,49	21

3 Wohngeld insgesamt

3.6 Empfänger von Wohngeld insgesamt nach Mietenstufe der Gemeinde, Ausstattung der

Lfd. Nr.	Mietenstufe	Ausstattung der Wohnung 1)	Insgesamt	davon mit einer monatlichen Miets bzw. Belastung je						
				unter 4,00	4,00	4,50	5,00	5,50	6,00	6,50
					bis unter					
				4,50	5,00	5,50	6,00	6,50	7,00	
Empfänger von spitz.										
22	I	Kategorie A	114270	8703	3443	4324	5956	6578	7769	8010
23		Kategorie B	1676	685	123	116	145	95	96	58
24		Zusammen	115946	9388	3566	4440	6101	6673	7865	8068
25	II	Kategorie A	204014	6583	2683	3833	5930	7504	9894	11751
26		Kategorie B	3091	580	279	343	386	374	296	230
27		Zusammen	207105	7163	2962	4176	6316	7878	10190	11981
28	III	Kategorie A	310859	4204	1926	2936	4944	7171	10675	14183
29		Kategorie B	4499	369	261	380	586	600	613	445
30		Zusammen	315358	4573	2187	3316	5530	7771	11288	14628
31	IV	Kategorie A	218967	1701	753	1131	1963	3144	4931	6908
32		Kategorie B	2921	147	103	196	245	295	310	312
33		Zusammen	221888	1848	856	1327	2208	3439	5241	7220
34	V	Kategorie A	92214	480	173	248	462	656	1102	1594
35		Kategorie B	1809	41	24	43	72	90	125	160
36		Zusammen	94023	521	197	291	534	746	1227	1754
37	VI	Kategorie A	24759	122	44	49	113	180	281	431
38		Kategorie B	476	9	9	14	25	22	22	32
39		Zusammen	25235	131	53	63	138	202	303	463
40	Insgesamt	Kategorie A	965083	21793	9022	12521	19368	25233	34652	42877
41		Kategorie B	14472	1811	799	1092	1459	1476	1462	1237
42		Insgesamt	979555	23604	9821	13613	20827	26709	36114	44114

1) Ausstattung der Wohnung

Kategorie A

Beim pauschalierten Wohngeld : Mit Sammelheizung

Beim spitz berechneten Wohngeld : Mit Sammelheizung und / oder mit Bad (Duschraum)

Kategorie B

Beim pauschalierten Wohngeld : Ohne Sammelheizung

Beim spitz berechneten Wohngeld : Ohne Sammelheizung und ohne Bad (Duschraum)

am 31.12.1994

Wohnung und Höhe der monatlichen Miete bzw. Belastung je qm Wohnfläche

qm Wohnfläche von ... DM										Durchschnittliche monatliche Miete bzw. Belastung je qm DM	Lfd. Nr.
7,00	7,50	8,00	9,00	10,00	11,00	12,00	13,00	14,00	15,00 oder mehr		
bis unter											
7,50	8,00	9,00	10,00	11,00	12,00	13,00	14,00	15,00			
berechnetem Wohngeld											
8524	8892	16321	11520	8192	5142	3428	2055	1483	3930	7,70	22
48	53	73	41	41	27	29	19	10	37	5,41	23
8572	8945	16394	11561	8233	5169	3457	2074	1493	3967	7,68	24
14257	16219	34689	30120	22256	12889	8274	5318	3384	8450	8,64	25
132	118	135	75	42	18	32	14	8	29	5,44	26
14389	16337	34804	30195	22298	12907	8306	5332	3392	8479	8,61	27
19418	24107	58617	55531	39421	22899	13842	8965	5964	16056	9,23	28
281	212	289	128	104	53	44	30	16	88	6,13	29
19699	24319	58906	55659	39525	22952	13886	8995	5980	16144	9,20	30
9740	12886	35101	39085	31707	21471	13878	8992	6510	19266	10,02	31
314	202	323	119	106	57	55	27	21	89	6,78	32
10054	12888	35424	39204	31813	21528	13933	9019	6531	19355	9,98	33
2434	3436	11262	16422	15194	12435	7481	4593	3243	10999	10,74	34
158	196	367	206	135	46	24	29	19	74	7,93	35
2592	3632	11629	16628	15329	12481	7505	4622	3262	11073	10,70	36
683	847	2498	3400	3744	3008	1935	1459	972	4993	11,64	37
54	56	88	48	26	20	14	8	5	24	8,05	38
737	903	2586	3448	3770	3028	1949	1467	977	5017	11,58	39
55056	66187	158468	156078	120514	77844	48838	31382	21556	63694	9,21	40
987	837	1275	617	454	221	198	127	79	341	6,25	41
56043	67024	159743	156695	120968	78065	49036	31509	21635	64035	9,17	42

3 Wohngeld insgesamt

3.6 Empfänger von Wohngeld insgesamt nach Mietenstufe der Gemeinde, Ausstattung der

Lfd. Nr.	Mietenstufe	Ausstattung der Wohnung 1)	Insgesamt	davon mit einer monatlichen Miete bzw. Belastung je						
				unter 4,00	4,00	4,50	5,00	5,50	6,00	6,50
					bis unter					
				4,50	5,00	5,50	6,00	6,50	7,00	
Empfänger von spitz Mietzuschuß										
43	I	Kategorie A	92169	3955	2820	3632	5189	5731	6806	6976
44		Kategorie B	1300	400	119	109	141	88	88	53
45		Zusammen	93469	4355	2939	3741	5330	5819	6894	7029
46	II	Kategorie A	182664	2551	2158	3276	5296	6814	9109	10912
47		Kategorie B	2851	381	275	341	380	372	293	226
48		Zusammen	185515	2932	2433	3617	5676	7186	9402	11138
49	III	Kategorie A	292851	1544	1515	2504	4470	6652	10173	13615
50		Kategorie B	4404	299	261	374	585	599	610	444
51		Zusammen	297255	1843	1776	2878	5055	7251	10783	14059
52	IV	Kategorie A	210942	580	594	956	1777	2938	4720	6696
53		Kategorie B	2885	122	100	194	245	294	310	312
54		Zusammen	213827	702	694	1150	2022	3232	5030	7008
55	V	Kategorie A	89898	141	124	209	421	607	1051	1529
56		Kategorie B	1784	31	22	42	71	90	125	160
57		Zusammen	91682	172	146	251	492	697	1176	1689
58	VI	Kategorie A	24305	25	32	46	106	176	270	425
59		Kategorie B	474	7	9	14	25	22	22	32
60		Zusammen	24779	32	41	60	131	198	292	457
61	Insgesamt	Kategorie A	892829	8796	7243	10623	17259	22918	32129	40153
62		Kategorie B	13708	1240	786	1074	1447	1465	1448	1227
63		Insgesamt	906537	10036	8029	11697	18706	24383	33577	41380

1) Ausstattung der Wohnung

Kategorie A

Beim pauschalierten Wohngeld : Mit Sammelheizung
 Beim spitz berechneten Wohngeld : Mit Sammelheizung und / oder mit Bad (Duschraum)

Kategorie B

Beim pauschalierten Wohngeld : Ohne Sammelheizung
 Beim spitz berechneten Wohngeld : Ohne Sammelheizung und ohne Bad (Duschraum)

am 31.12.1994

Wohnung und Höhe der monatlichen Miete bzw. Belastung je qm Wohnfläche

qm Wohnfläche von ... DM										Durchschnittliche monatliche Miete bzw. Belastung je qm DM	Lfd. Nr.
7,00	7,50	8,00	9,00	10,00	11,00	12,00	13,00	14,00	15,00 oder mehr		
bis unter											
7,50	8,00	9,00	10,00	11,00	12,00	13,00	14,00	15,00			

berechnetem Wohngeld

empfänger

7453	7843	14226	9694	6664	3875	2464	1380	940	2521	7,66	43
43	44	66	37	32	22	21	11	5	21	5,42	44
7496	7887	14292	9731	6696	3897	2485	1391	945	2542	7,64	45
13368	15307	32804	28269	20524	11511	7117	4427	2682	6539	8,67	46
130	117	132	71	41	17	29	12	8	26	5,66	47
13498	15424	32936	28340	20565	11528	7146	4439	2690	6565	8,63	48
18758	23383	57112	54008	37948	21552	12714	8013	5198	13692	9,21	49
279	211	288	128	101	52	42	30	15	86	6,20	50
19037	23594	57400	54136	38049	21604	12756	8043	5213	13778	9,18	51
9501	12412	34535	38455	31036	20873	13294	8495	6111	17969	10,01	52
314	202	321	119	106	56	55	26	21	88	6,83	53
9815	12614	34856	38574	31142	20929	13349	8521	6132	18057	9,98	54
2376	3381	11125	16270	15010	12259	7304	4459	3120	10512	10,74	55
158	196	367	206	135	46	24	29	19	73	7,97	56
2534	3577	11492	16476	15145	12305	7328	4488	3139	10585	10,70	57
669	841	2472	3375	3717	2981	1914	1434	953	4869	11,65	58
54	56	88	48	26	20	14	8	5	24	8,08	59
723	897	2560	3423	3743	3001	1928	1442	958	4893	11,59	60
52125	63167	152274	150071	114899	73051	44807	28208	19004	56102	9,28	61
978	826	1262	609	441	219	185	116	73	318	6,40	62
53103	63993	153536	150680	115340	73264	44992	28324	19077	56420	9,24	63

3.6 Empfänger von Wohngeld insgesamt nach Mietenstufe der Gemeinde, Ausstattung der

Lfd. Nr.	Mietenstufe	Ausstattung der Wohnung 1)	Insgesamt	davon mit einer monatlichen Miets bzw. Belastung je						
				unter 4,00	4,00	4,50	5,00	5,50	6,00	6,50
					bis unter					
				4,50	5,00	5,50	6,00	6,50	7,00	
Empfänger von spitz Lastenzuschuß										
64	I	Kategorie A	22101	4748	623	692	767	847	963	1034
65		Kategorie B	376	265	4	7	4	7	8	5
66		Zusammen	22477	5013	627	699	771	854	971	1039
67	II	Kategorie A	21350	4032	525	557	634	690	785	839
68		Kategorie B	240	199	4	2	6	2	3	4
69		Zusammen	21590	4231	529	559	640	692	788	843
70	III	Kategorie A	18008	2660	411	432	474	519	502	568
71		Kategorie B	95	70	-	6	1	1	3	1
72		Zusammen	18103	2730	411	438	475	520	505	569
73	IV	Kategorie A	8025	1121	159	175	186	206	211	212
74		Kategorie B	36	25	3	2	-	1	-	-
75		Zusammen	8061	1146	162	177	186	207	211	212
76	V	Kategorie A	2316	339	49	39	41	49	51	65
77		Kategorie B	15	10	2	1	1	-	-	-
78		Zusammen	2331	349	51	40	42	49	51	65
79	VI	Kategorie A	454	97	12	3	7	4	11	6
80		Kategorie B	2	2	-	-	-	-	-	-
81		Zusammen	456	99	12	3	7	4	11	6
82	Insgesamt	Kategorie A	72254	12997	1779	1898	2109	2315	2523	2724
83		Kategorie B	764	571	13	18	12	11	14	10
84		Insgesamt	73018	13568	1792	1916	2121	2326	2537	2734

1) Ausstattung der Wohnung

Kategorie A

Beim pauschalierten Wohngeld : Mit Sammelheizung

Beim spitz berechneten Wohngeld : Mit Sammelheizung und / oder mit Bad (Duschraum)

Kategorie B

Beim pauschalierten Wohngeld : Ohne Sammelheizung

Beim spitz berechneten Wohngeld : Ohne Sammelheizung und ohne Bad (Duschraum)

am 31.12.1994

Wohnung und Höhe der monatlichen Miete bzw. Belastung je qm Wohnfläche

qm Wohnfläche von ... DM										Durchschnittliche monatliche Miete bzw. Belastung je qm DM	Lfd. Nr.
7,00	7,50	8,00	9,00	10,00	11,00	12,00	13,00	14,00	15,00 oder mehr		
bis unter											
7,50	8,00	9,00	10,00	11,00	12,00	13,00	14,00	15,00			

berechnetem Wohngeld

empfänger

1071	1049	2095	1826	1528	1267	964	675	543	1409	7,81	64
5	9	7	4	9	5	8	8	5	16	5,38	65
1076	1058	2102	1830	1537	1272	972	683	548	1425	7,78	66
889	912	1865	1851	1732	1378	1157	891	702	1911	8,52	67
2	1	3	4	1	1	3	2	-	3	3,66	68
891	913	1868	1855	1733	1379	1160	893	702	1914	8,48	69
660	724	1505	1523	1473	1347	1128	952	766	2364	9,41	70
2	1	1	-	3	1	2	-	1	2	4,05	71
662	725	1506	1523	1476	1348	1130	952	767	2366	9,39	72
239	274	566	630	671	598	584	497	399	1297	10,11	73
-	-	2	-	-	1	-	1	-	1	4,24	74
239	274	568	630	671	599	584	498	399	1298	10,09	75
58	55	137	152	184	176	177	134	123	487	10,76	76
-	-	-	-	-	-	-	-	-	1	4,43	77
58	55	137	152	184	176	177	134	123	488	10,73	78
14	6	26	25	27	27	21	25	19	124	11,24	79
-	-	-	-	-	-	-	-	-	-	X	80
14	6	26	25	27	27	21	25	19	124	11,21	81
2931	3020	6194	6007	5615	4793	4031	3174	2552	7592	8,73	82
9	11	13	8	13	8	13	11	6	23	4,65	83
2940	3031	6207	6015	5628	4801	4044	3185	2558	7615	8,70	84

3 Wohngeld insgesamt

3.6 Empfänger von Wohngeld insgesamt nach Mietenstufe der Gemeinde, Ausstattung der

Lfd. Nr.	Mietenstufe	Ausstattung der Wohnung 1)	Insgesamt	davon mit einer monatlichen Miete bzw. Belastung je							
				unter 4,00	4,00	4,50	5,00	5,50	6,00	6,50	
					bis unter						
				4,50	5,00	5,50	6,00	6,50	7,00	Empfänger von	
85	I	Kategorie A	52154	2146	1108	1235	1865	2131	2656	2782	
86		Kategorie B	16773	2876	983	962	1263	1164	1185	1135	
87		Zusammen	68927	5022	2091	2197	3128	3285	3841	3917	
88	II	Kategorie A	151937	3805	1818	2241	3555	4073	5801	7114	
89		Kategorie B	35668	3873	1829	2121	2702	2779	2859	2718	
90		Zusammen	187605	7678	3647	4362	6257	6852	8660	9832	
91	III	Kategorie A	233604	4109	1859	2408	3828	4927	7269	9330	
92		Kategorie B	46275	2795	1281	1666	2451	2666	3169	3166	
93		Zusammen	279879	6904	3140	4074	6279	7593	10438	12496	
94	IV	Kategorie A	171640	1937	873	1206	1799	2193	3167	4334	
95		Kategorie B	30272	1179	613	709	1035	1174	1684	1935	
96		Zusammen	201912	3116	1486	1915	2834	3367	4851	6269	
97	V	Kategorie A	132836	1833	946	1273	1315	1362	2023	2649	
98		Kategorie B	23083	645	239	252	458	484	765	935	
99		Zusammen	155919	2478	1185	1525	1773	1846	2788	3584	
100	VI	Kategorie A	23976	104	57	84	171	158	187	221	
101		Kategorie B	4403	97	35	47	73	75	130	160	
102		Zusammen	28379	201	92	131	244	233	317	381	
103	Insgesamt	Kategorie A	766147	13934	6661	8447	12533	14844	21103	26430	
104		Kategorie B	156474	11465	4980	5757	7982	8932	9792	10049	
105		Insgesamt	922621	25399	11641	14204	20515	23176	30895	36479	

1) Ausstattung der Wohnung

Kategorie A

Beim pauschalierten Wohngeld : Mit Sammelheizung

Beim spitz berechneten Wohngeld : Mit Sammelheizung und / oder mit Bad (Duschraum)

Kategorie B

Beim pauschalierten Wohngeld : Ohne Sammelheizung

Beim spitz berechneten Wohngeld : Ohne Sammelheizung und ohne Bad (Duschraum)

am 31.12.1994

Wohnung und Höhe der monatlichen Miete bzw. Belastung je qm Wohnfläche

qm Wohnfläche von ... DM										Durchschnittliche monatliche Miete bzw. Belastung je qm DM	Lfd. Nr.
7,00	7,50	8,00	9,00	10,00	11,00	12,00	13,00	14,00	15,00 oder mehr		
bis unter											
7,50	8,00	9,00	10,00	11,00	12,00	13,00	14,00	15,00			
pauschaliertem Wohngeld											
3326	3458	7383	6066	5100	3476	2397	1636	1086	4303	8,67	85
1090	985	1554	977	849	480	311	229	132	608	6,65	86
4416	4443	8937	7043	5949	3956	2708	1865	1218	4911	8,19	87
8591	9845	23223	22263	18323	10964	7536	5317	3783	13685	9,35	88
2641	2315	3508	2325	1829	1115	807	555	354	1338	7,07	89
11232	12160	26731	24588	20152	12079	8343	5872	4137	15023	8,94	90
12444	14338	36738	35009	28457	18918	13159	9021	6047	25083	9,80	91
3284	3285	5809	4471	3695	2233	1598	1101	690	2915	8,28	92
15728	18223	42607	39480	32152	21151	14757	10122	6737	27998	9,55	93
6247	8098	21844	24827	22917	16535	11879	8628	6304	28852	10,85	94
2142	2144	4456	4039	2604	1603	1083	766	609	2497	8,88	95
8389	10242	26300	28866	25521	18138	12962	9394	6913	31349	10,56	96
3195	4601	12707	19728	18076	14218	10380	6805	4526	27199	11,43	97
1167	1363	3047	2907	2530	1951	1313	912	665	3450	10,46	98
4362	5964	15754	22635	20606	16169	11693	7717	5191	30649	11,29	99
385	467	1392	1952	2684	2459	1986	1727	1124	8818	14,36	100
272	277	616	521	447	350	239	167	161	736	10,72	101
657	744	2008	2473	3131	2809	2225	1894	1285	9554	13,79	102
34188	41407	103347	109845	95557	66570	47337	33134	22870	107940	10,23	103
10596	10369	18990	15240	11954	7732	5351	3730	2611	11544	8,26	104
44784	51776	122337	125085	107511	74302	52688	36864	25481	119484	9,90	105

**Die folgenden Tabellen
4.1 bis 4.11
beziehen sich ausschließlich auf das
s p i t z b e r e c h n e t e
Wohngeld**

4 Spitz berechnetes Wohngeld am 31.12.1994

4.1 Empfänger von spitz berechnetem Wohngeld nach Haushaltsgröße, monatlichem Familieneinkommen, Besitz-/Wohnverhältnis, Höhe des monatlichen Wohngelds und durchschnittlichem monatlichen Wohngeldanspruch

Haushalte mit ... Personen	Monatliches Familieneinkommen a) Über ... DM bis einschl. ... DM		Empfänger insgesamt	davon mit monatlichem Wohngeld von ... DM											Durchschnittlicher monatlicher Wohngeldanspruch DM	
				unter 20	bis unter											600 oder mehr
					20	50	75	100	150	200	250	300	400	500		
				Anzahl											DM	
Empfänger von spitz berechnetem Wohngeld																
1	250	500	24237	964	3027	2970	2987	4813	2630	1942	2047	2623	230	4	-	149
	500	750	14092	97	663	661	775	2225	3083	3394	2131	1012	50	1	-	188
	750	1 000	63102	287	2322	3681	5323	18347	21063	9536	2097	436	11	-	-	151
	1 000	Zusammen	196014	1552	14871	31774	46323	78801	20708	30889	687	209	-	-	-	104
			174736	22036	68732	43769	25276	10534	2906	1221	216	41	5	-	-	56
			472181	24936	89615	82855	80684	112720	50390	19181	7178	4321	296	5	-	97
2	500	1 000	8184	205	711	683	701	1260	1006	759	670	1292	763	125	9	204
	1 000	1 500	19248	96	500	541	757	2155	3662	4588	3792	2831	308	18	-	218
	1 500	Zusammen	78458	788	5389	8939	12530	25702	16954	6452	1400	297	7	-	-	126
			35703	4256	14888	8707	4782	2699	285	63	17	3	2	1	-	54
			141593	5345	21488	18870	18770	31816	21907	11862	5879	4423	1080	144	9	125
3	1 000	1 500	10793	132	475	477	414	966	1039	1140	1243	2600	1635	519	153	277
	1 500	2 000	19248	138	647	776	1123	3707	6172	7126	5325	3374	315	12	1	210
	2 000	Zusammen	42264	652	3697	5817	6337	13654	8090	3118	724	167	6	1	1	120
			13493	1812	6119	3253	1427	667	142	55	16	2	-	-	-	49
			95266	2734	10938	10323	9301	18994	15443	11439	7308	6143	1956	532	155	155
4	1 000	1 500	9221	176	709	698	674	1236	1040	835	660	1066	948	721	458	251
	1 500	2 000	14189	26	159	180	264	776	1193	1824	2173	4974	2208	391	21	301
	2 000	2 500	30278	111	448	638	953	2852	5139	6861	6868	5781	600	37	-	233
	2 500	3 000	46475	286	1988	3403	5645	14452	12341	6158	1844	354	4	-	-	144
	3 000	Zusammen	35312	2654	11315	8576	6374	5444	852	90	5	2	-	-	-	65
			648	281	281	68	12	2	1	1	-	1	-	1	-	30
			136123	3534	14900	13563	13922	24762	20566	15769	11540	12178	3760	1150	479	166
5	1 000	1 500	4431	64	279	312	308	690	557	470	325	506	366	242	312	253
	1 500	2 000	4268	2	16	23	47	162	264	367	520	1170	1108	485	84	357
	2 000	2 500	12057	27	155	182	267	784	1212	1680	2088	3942	1500	204	16	286
	2 500	3 000	20585	67	325	544	837	2912	4489	5142	3708	2350	188	3	-	210
	3 000	Zusammen	26964	307	2202	3152	4090	8867	5702	2093	488	62	1	-	-	123
			10289	1030	4130	2509	1573	893	86	4	1	1	1	-	1	55
			78574	1557	7107	6722	7122	14308	12310	9776	7130	8031	3184	934	413	182
6 o. mehr	1 000	1 000	2753	22	95	100	96	240	318	262	253	444	293	213	417	350
	2 000	2 000	7590	3	34	40	59	229	372	558	683	1696	1752	1118	1046	419
	3 000	3 000	26935	47	285	511	820	2693	4195	4782	4238	5588	2310	809	657	272
	4 000	4 000	17539	445	2093	2040	2148	4015	2745	1580	921	853	372	165	162	150
		Zusammen	1001	76	184	119	105	146	98	60	36	69	41	25	42	171
			55818	593	2691	2810	3228	7323	7728	7242	6131	8650	4768	2330	2324	256
davon																
6			32941	403	1979	2079	2308	5197	5116	4574	3570	4450	2005	839	421	216
7			12838	133	501	533	673	1485	1763	1716	1562	2320	1243	513	396	259
8			5387	43	144	128	163	434	556	634	664	1087	763	412	359	318
9			2471	10	44	43	54	132	193	209	225	496	442	262	361	386
10 o. mehr			2181	4	23	27	30	75	100	109	110	297	315	304	787	542
Insgesamt	250	250	48073	1553	5247	5153	5070	8823	6011	4448	3858	4871	1669	726	644	175
	500	500	17342	97	673	672	795	2309	3224	3603	2474	2084	858	312	241	225
	750	750	70328	298	2375	3779	5485	18755	21677	10439	3374	2648	919	349	230	168
	1 000	1 000	216332	1647	15357	32293	47008	78846	24194	7524	4199	3416	1158	456	234	117
	1 500	1 500	301193	22846	74372	53285	39006	40815	27581	17133	9803	10250	4145	1312	645	108
	2 000	2 000	126917	5169	19730	15751	12613	20280	15004	12157	10199	11195	3358	937	524	155
	2 500	3 000	169891	5196	22296	19474	19212	35039	27723	18320	10301	8358	2503	812	657	145
	3 000	4 000	28478	1817	6505	4617	3733	4910	2832	1585	922	855	373	166	163	113
	4 000	Zusammen	1001	76	184	119	105	146	98	60	36	69	41	25	42	171
			979555	38699	146739	135143	133027	209923	128344	75269	45186	43746	15024	5095	3380	132

a) Alle Einnahmen der zum Haushalt gehörenden Familienmitglieder abzüglich der Beträge, die nach den §§ 12 bis 17 Wohngeldgesetz abzusetzen sind.

4 Spitz berechnetes Wohngeld am 31.12.1994

4.1 Empfänger von spitz berechnetem Wohngeld nach Haushaltsgröße, monatlichem Familieneinkommen, Besitz-/Wohnverhältnis, Höhe des monatlichen Wohngelds und durchschnittlichem monatlichen Wohngeldanspruch

Haushalte mit ... Personen Besitz- bzw. Wohn- verhältnis	Empfänger ins- gesamt	davon mit monatlichem Wohngeld von ... DM												Durch- schnitt- licher monat- licher Wohngeld- anspruch	
		unter 20	20	50	75	100	150	200	250	300	400	500	600 oder mehr		
			bis unter												
			50	75	100	150	200	250	300	400	500	600			
Anzahl													DM		

Empfänger von Mietzuschuß

1	458602	24475	87168	80392	78369	109372	48839	18543	6946	4205	288	5	-	97
2	133698	5106	20233	17826	17714	30101	20769	11175	5471	4155	1012	128	8	124
3	89624	2558	10222	9694	8782	17959	14569	10763	6864	5754	1833	486	140	155
4	118946	2893	12086	11320	11770	21502	18479	14448	10581	11114	3390	969	394	170
5	62798	1150	5065	4988	5321	10988	10031	8205	6231	7021	2695	785	318	189
6	25460	272	1402	1500	1673	3903	3914	3584	2894	3711	1624	680	303	221
7	9952	89	353	391	473	1118	1379	1376	1237	1844	992	405	295	262
8	4195	32	100	87	126	340	444	512	537	863	586	315	253	313
9	1848	8	27	35	40	101	154	173	171	386	329	179	245	375
10 oder mehr	1414	1	16	19	17	55	66	86	88	214	229	198	425	505
Insgesamt Hauptmieter a)	881065	35167	131487	122473	120950	190534	115794	67164	39996	38331	12754	4082	2333	131
Untermieter	12840	340	1693	1792	1904	3162	1832	977	512	472	111	29	16	128
Eigentümer im eigenen Haus b)	1895	49	232	221	193	361	257	172	136	138	79	29	28	171
Heimbewohner	9916	1009	3068	1661	1158	1250	644	486	328	288	17	6	1	90
Mietähnliche Nutzungsbe- rechtigte in Beherbergungs- betrieben	821	19	192	105	80	132	117	66	48	38	17	4	3	134
Insgesamt	906537	36584	136672	126252	124285	195439	118644	68865	41020	39267	12978	4150	2381	130

Empfänger von Lastenzuschuß

1	13579	461	2447	2463	2315	3348	1551	638	232	116	8	-	-	101
2	7895	239	1255	1044	1056	1715	1138	687	408	268	68	16	1	128
3	5642	176	716	629	519	1035	874	676	444	389	123	46	15	157
4	17177	641	2814	2243	2152	3250	2087	1321	959	1064	370	181	85	141
5	15776	407	2042	1734	1801	3320	2279	1571	899	1010	469	149	95	155
6	7481	131	577	579	635	1294	1202	990	676	739	381	159	118	197
7	2886	44	148	142	200	367	384	340	325	476	251	108	101	248
8	1192	11	44	41	37	94	112	122	127	224	177	97	106	325
9	623	2	17	8	14	31	39	36	54	110	113	83	116	418
10 oder mehr	767	3	7	8	13	20	34	23	22	83	86	106	362	611
Insgesamt Eigentümer im eigenen Haus c)	64569	1817	8760	7803	7694	12910	8609	5691	3667	3985	1835	862	936	158
Wohnungseigen- tümer d)	8449	298	1307	1088	1048	1574	1091	713	479	494	211	83	63	146
Insgesamt	73018	2115	10067	8891	8742	14484	9700	6404	4146	4479	2046	945	999	157

a) Einschl. miethähnliche Nutzungsverhältnisse. - b) Nach § 3 Abs. 1 Nr. 4 Wohngeldgesetz, z.B. Eigentümer in Wohngebäuden mit mehr als zwei Wohnungen, gemischtgenutzten Gebäuden, Geschäftshäusern. - c) Nach § 3 Abs. 2 Nr. 1 und Abs. 3 Nr. 1 Wohngeldgesetz, insbesondere Eigentümer in Wohngebäuden mit nicht mehr als zwei Wohnungen (Eigenheime). - d) Einschl. Inhaber eines eigentümlichen Dauerwohnrechts.

4 Spitz berechnetes Wohngeld am 31.12.1994

4.2 Empfänger von spitz berechnetem Wohngeld nach Haushaltsgröße und Anzahl der Kinder im Haushalt

Haushalte mit ... Personen	Empfänger insgesamt	davon mit ... Kindern a) im Haushalt										
		keine	1	2	3	4	5	6	7	8	9 oder mehr	
Empfänger von spitz berechnetem Wohngeld												
Anzahl												
1	472181	471844	337	X	X	X	X	X	X	X	X	X
2	141593	87493	53986	114	X	X	X	X	X	X	X	X
3	95266	13820	51941	29429	76	X	X	X	X	X	X	X
4	136123	8930	6530	111785	8840	38	X	X	X	X	X	X
5	78574	4078	1101	5047	66295	2032	21	X	X	X	X	X
6	32941	1931	208	983	3156	26150	504	9	X	X	X	X
7	12838	950	45	167	636	1566	9273	192	9	X	X	X
8	5387	515	10	39	123	276	772	3583	68	1	X	X
9	2471	272	3	13	19	53	169	417	1499	24	2	X
10 oder mehr	2181	248	3	4	11	18	48	110	262	810	667	X
Insgesamt	979555	590081	114164	147581	79156	30133	10787	4311	1838	835	669	X
Durchschnittlicher monatlicher Wohngeldanspruch in DM												
1	97	122	X	X	X	X	X	X	X	X	X	X
2	125	113	144	155	X	X	X	X	X	X	X	X
3	155	151	150	165	167	X	X	X	X	X	X	X
4	166	197	166	159	231	220	X	X	X	X	X	X
5	182	213	175	179	178	272	192	X	X	X	X	X
6	216	234	190	191	203	215	322	364	X	X	X	X
7	259	265	198	205	212	233	265	339	264	X	X	X
8	316	276	326	238	225	259	291	333	436	X	X	X
9	386	308	X	235	333	302	305	346	424	441	X	X
10 oder mehr	542	378	X	375	319	319	344	369	423	526	724	X
Insgesamt	132	104	148	161	185	220	271	335	423	523	723	X
Empfänger von Mietzuschuß												
Anzahl												
1	458602	458272	330	X	X	X	X	X	X	X	X	X
2	133698	81770	51820	108	X	X	X	X	X	X	X	X
3	89624	13228	48973	27353	70	X	X	X	X	X	X	X
4	118946	8727	6014	96383	7788	34	X	X	X	X	X	X
5	62798	4001	1000	4360	51723	1695	19	X	X	X	X	X
6	25480	1898	178	854	2575	19523	424	8	X	X	X	X
7	9952	937	36	146	490	1239	6940	157	7	X	X	X
8	4195	509	8	36	98	210	605	2676	53	-	X	X
9	1848	270	3	13	16	41	136	325	1022	21	1	X
10 oder mehr	1414	245	3	4	9	10	36	78	183	495	351	X
Insgesamt	906537	569857	108365	129257	62769	22752	8160	3244	1265	516	352	X
Durchschnittlicher monatlicher Wohngeldanspruch in DM												
1	97	122	X	X	X	X	X	X	X	X	X	X
2	124	112	143	155	X	X	X	X	X	X	X	X
3	155	152	150	165	164	X	X	X	X	X	X	X
4	170	199	167	163	231	228	X	X	X	X	X	X
5	189	214	175	182	185	272	186	X	X	X	X	X
6	221	235	187	191	205	221	313	388	X	X	X	X
7	262	266	175	203	211	237	270	333	265	X	X	X
8	313	275	242	246	208	262	293	332	419	-	X	X
9	375	308	X	235	357	317	306	349	413	439	X	X
10 oder mehr	505	373	X	387	359	359	365	388	430	503	692	X
Insgesamt	130	104	148	164	192	227	274	335	415	500	691	X
Empfänger von Lastenzuschuß												
Anzahl												
1	13579	13572	7	X	X	X	X	X	X	X	X	X
2	7895	5723	2166	6	X	X	X	X	X	X	X	X
3	5642	592	2968	2076	6	X	X	X	X	X	X	X
4	17177	203	516	15402	1052	4	X	X	X	X	X	X
5	15776	77	101	687	14572	337	2	X	X	X	X	X
6	7481	33	30	129	581	6627	80	1	X	X	X	X
7	2886	13	9	21	146	327	2333	35	2	X	X	X
8	1192	6	2	3	25	66	167	907	15	1	X	X
9	623	2	-	-	3	12	33	92	477	3	1	X
10 oder mehr	767	3	-	-	2	8	12	32	79	315	316	X
Insgesamt	73018	20224	5799	18324	16387	7381	2627	1067	573	319	317	X
Durchschnittlicher monatlicher Wohngeldanspruch in DM												
1	101	138	X	X	X	X	X	X	X	X	X	X
2	128	115	160	153	X	X	X	X	X	X	X	X
3	157	135	149	174	196	X	X	X	X	X	X	X
4	141	139	154	135	229	X	X	X	X	X	X	X
5	155	172	165	165	152	270	X	X	X	X	X	X
6	197	207	209	191	193	196	373	X	X	X	X	X
7	248	240	286	213	216	221	252	366	X	X	X	X
8	325	307	X	X	292	251	286	335	499	X	X	X
9	418	X	-	-	X	251	303	338	446	X	X	X
10 oder mehr	611	X	-	-	X	268	310	321	409	562	759	X
Insgesamt	157	107	154	141	159	201	259	336	442	562	758	X

a) Personen, für die Kindergeld nach dem Bundeskindergeldgesetz oder eine Leistung im Sinne des § 8 Abs. 1 Bundeskindergeldgesetz gewährt wird.

4 Spitz berechnetes Wohngeld am 31.12.1994

4.3 Empfänger von spitz berechnetem Wohngeld nach Haushaltsgröße und sozialer Stellung

Haushalte mit ... Personen	Empfänger insgesamt	davon								Wohngeldempfänger, wobei der			
		Erwerbstätige				Arbeitslose	Nichterwerbspersonen			Antragsteller und alle		Antragsteller, aber nicht alle	
		Selbstständige	Beamte	Angestellte	Arbeiter		Rentner	Pensionäre	Studenten	Sonstige	Familienmitglieder ... beziehen		
						Sozialhilfe					Kriegsopferfürsorge	Sozialhilfe	Kriegsopferfürsorge

Empfänger von spitz berechnetem Wohngeld

	Anzahl													
1	472181	1853	680	8515	21051	108912	278164	1377	21614	30015	43542	1837	-	-
2	141593	1338	270	10974	17518	32439	55526	215	5650	17663	17657	203	2957	82
3	95266	1670	790	10469	25717	23753	10443	89	4747	17588	13142	119	2289	12
4	136123	2971	4525	13065	68225	25990	5161	86	2313	13787	11131	69	1719	31
5	78574	1875	3133	6704	45633	11704	2230	33	517	6745	6083	38	1032	12
6 o. mehr	55818	1499	1334	3875	33894	7580	1789	32	165	5860	6268	45	1093	13
Insgesamt	979555	11206	10732	53602	211828	210378	353313	1832	35006	91658	97823	2311	9090	150

Durchschnittliche monatliche Bruttoeinnahmen a) in DM

1	1232	982	1452	1302	1255	1034	1342	1490	895	1136	1332	1832	-	-
2	1738	1497	2015	2019	1862	1539	1852	2132	1429	1557	1732	2181	1837	2168
3	2297	2028	2831	2666	2635	2007	2359	2649	1929	2040	2162	2565	2374	2664
4	3246	2545	4112	3657	3618	2493	2881	3239	2384	2585	2609	3040	2922	3340
5	3855	2992	4729	4341	4163	2895	3280	4051	2901	3052	3075	3665	3452	3782
6 o. mehr	4602	3723	5487	5212	4935	3600	4016	5037	3685	3803	3840	4297	4457	4987
Insgesamt	2091	2317	4147	2952	3445	1598	1501	1812	1263	1920	1930	2014	2676	2823

Durchschnittlicher monatlicher Wohngeldanspruch in DM

1	97	147	78	103	100	93	92	104	147	121	114	100	-	-
2	125	182	105	114	121	119	108	102	215	163	152	150	153	140
3	155	214	122	137	126	156	141	117	246	187	182	194	176	171
4	168	273	102	149	134	211	189	180	296	226	235	236	225	172
5	182	298	113	157	156	249	217	185	316	240	252	300	242	148
6 o. mehr	256	351	159	207	233	335	293	262	380	299	314	356	305	253
Insgesamt	132	247	112	137	149	136	99	113	185	178	165	122	201	160

Empfänger von Mietzuschuß

	Anzahl													
1	458602	1707	663	8403	20538	107646	268085	1339	21524	28697	41959	1736	-	-
2	133698	1155	254	10649	16966	31247	50958	200	5604	16665	16870	174	2804	68
3	89624	1377	689	9809	24630	22608	9172	70	4655	16614	12632	114	2162	9
4	118946	2147	2656	10913	53750	24006	4315	65	2202	12892	10748	66	1593	28
5	62798	1178	1308	4705	36465	10529	1855	20	484	6254	5831	34	962	11
6 o. mehr	42869	724	452	2304	25507	6727	1499	17	137	5502	6003	43	1005	11
Insgesamt	906537	8298	6022	46783	183856	202763	335884	1711	34606	86624	94043	2167	8526	127

Durchschnittliche monatliche Bruttoeinnahmen a) in DM

1	1238	987	1455	1302	1251	1034	1352	1494	895	1150	1347	1846	-	-
2	1743	1512	2029	2019	1865	1540	1867	2119	1428	1558	1734	2181	1847	2198
3	2297	2047	2812	2664	2637	2005	2362	2591	1927	2040	2163	2580	2382	2523
4	3199	2548	4060	3615	3584	2487	2870	3155	2383	2569	2606	3038	2929	3307
5	3757	2981	4640	4240	4102	2885	3265	4109	2884	3029	3069	3557	3458	3773
6 o. mehr	4469	3589	5377	5039	4843	3580	3961	4559	3679	3779	3822	4270	4465	4970
Insgesamt	2002	2151	3769	2770	3316	1573	1500	1736	1254	1913	1935	2023	2675	2842

Durchschnittlicher monatlicher Wohngeldanspruch in DM

1	97	147	78	102	100	93	92	104	147	121	114	100	-	-
2	124	179	101	114	121	119	108	105	215	162	150	150	153	137
3	155	213	124	137	126	156	141	119	246	186	181	195	174	169
4	170	275	105	153	137	211	189	179	295	226	233	234	224	178
5	189	302	118	164	162	247	215	188	318	239	250	320	238	158
6 o. mehr	256	377	170	214	228	325	284	227	378	294	309	359	297	270
Insgesamt	130	238	112	136	148	134	98	110	184	176	164	122	198	162

Empfänger von Lastenzuschuß

	Anzahl													
1	13579	146	17	112	513	1266	10079	38	90	1318	1583	101	-	-
2	7895	183	16	325	552	1192	4568	15	46	998	787	29	153	14
3	5642	293	101	660	1087	1145	1271	19	92	974	510	5	127	3
4	17177	824	1869	2152	8475	1984	846	21	111	895	383	3	126	3
5	15776	697	1825	1999	9168	1175	375	13	33	491	252	4	70	1
6 o. mehr	12949	775	882	1571	8177	853	290	15	28	358	265	2	88	2
Insgesamt	73018	2918	4710	6819	27972	7615	17429	121	400	5034	3780	144	564	23

Durchschnittliche monatliche Bruttoeinnahmen a) in DM

1	1042	920	1336	1289	1008	1030	1071	1367	916	834	943	1586	-	-
2	1651	1404	1791	2025	1760	1506	1682	2300	1487	1540	1700	2181	1644	2019
3	2304	1943	2962	2698	2583	2046	2341	2863	2005	2037	2148	2231	2230	X
4	3574	2538	4187	3874	3860	2562	2932	3501	2408	2819	2690	X	2828	X
5	4246	3010	4792	4579	4409	2982	3356	3962	3155	3341	3220	X	3367	X
6 o. mehr	5043	3848	5544	5464	5223	3756	4295	5580	3712	4180	4253	X	4364	X
Insgesamt	3203	2787	4631	4203	4295	2263	1517	2889	2027	2042	1824	1888	2679	2718

Durchschnittlicher monatlicher Wohngeldanspruch in DM

1	101	145	109	118	105	99	96	103	165	130	122	96	-	-
2	128	197	171	125	127	122	113	63	191	185	179	152	158	156
3	157	221	111	136	131	154	141	109	229	202	215	161	198	X
4	141	266	97	128	109	211	188	185	313	231	283	X	248	X
5	155	290	109	140	135	264	225	180	279	255	306	X	298	X
6 o. mehr	256	328	153	197	246	411	340	301	390	369	423	X	392	X
Insgesamt	157	273	113	148	159	201	115	146	249	202	196	117	241	150

a) Alle Einnahmen der zum Haushalt gehörenden Familienmitglieder, jedoch ohne die Aufwendungen zur Erwerbung, Sicherung und Erhaltung der Einnahmen (§ 12 Wohngeldgesetz) sowie die Einnahmen zur Verringerung der Miete oder Belastung (§ 13 Wohngeldgesetz).

4 Spitz berechnetes Wohngeld am 31.12.1994

4.4 Empfänger von spitz berechnetem Wohngeld nach Haushaltsgröße, Fläche, Bezugsfertigkeit und Ausstattung der Wohnung

Haushalte mit ... Personen	Wohnfläche von ... qm	Empfänger insgesamt	davon in Wohnraum, der ... bezugsfertig geworden ist											
			bis 20.6.1948 a)		21.6.1948 a) bis 1965			1966 bis 1971		1972 bis 1977		1978 o. später		
			ohne	mit	ohne	mit		mit		mit		mit		
			Sammelheizung			Sammelheizung			sonstiger Ausstat-tung	Sammel-heizung und mit Bad o. Dusch-raum	sonstiger Ausstat-tung	Sammel-heizung und mit Bad o. Dusch-raum	sonstiger Ausstat-tung	Sammel-heizung und mit Bad o. Dusch-raum
			und ohne	oder mit	und mit	und ohne	oder mit	und mit						
			Bad oder Duschrom			Bad oder Duschrom								
Empfänger von spitz berechnetem Wohngeld														
1	unter 40	121480	1858	5308	17139	1956	8467	34637	1256	16252	858	12836	1326	20187
	40 b. u. 60	230866	2995	8588	29723	1404	18918	72654	841	24176	243	28606	467	42251
	60 b. u. 80	94485	1032	4558	12899	327	6531	29112	508	13511	131	11019	156	14701
	80 oder mehr	25350	288	2241	4649	97	1858	5860	196	3394	48	3112	65	3742
	Zusammen	472181	6173	20695	64410	3184	35574	142263	2801	57333	1280	55573	2014	80881
2	unter 40	7056	154	467	1051	136	586	1721	57	552	37	554	139	1602
	40 b. u. 60	47363	488	1688	5734	313	4451	16074	208	4258	74	3935	116	10024
	60 b. u. 80	60039	341	1838	6484	112	3301	16890	341	9218	73	7530	119	13792
	80 oder mehr	27195	160	1350	4124	44	1099	5392	146	3956	37	4130	82	6615
	Zusammen	141593	1143	5343	17393	605	9437	40077	752	17984	221	16149	456	32033
3	unter 40	3468	66	267	516	55	250	668	36	198	22	235	177	978
	40 b. u. 60	16431	224	777	2575	127	1694	5582	86	1018	32	1100	51	3165
	60 b. u. 80	42312	182	1011	4369	68	1826	11118	176	5974	42	5345	104	12097
	80 oder mehr	33055	80	945	4390	27	807	5654	100	3818	44	5067	112	12011
	Zusammen	95266	552	3000	11850	277	4577	23022	398	11008	140	11747	444	28251
4	unter 40	3261	35	242	362	34	269	495	36	134	25	152	274	1203
	40 b. u. 60	10734	203	697	1812	86	1208	3604	60	549	18	596	94	1809
	60 b. u. 80	48470	178	1070	4573	66	1957	12213	236	7325	45	7018	87	13702
	80 b. u. 100	44840	75	731	4195	18	756	7025	87	5840	49	7812	100	18162
	100 b. u. 120	17381	16	392	2314	5	270	2522	20	1307	14	1831	68	8632
	120 oder mehr	11427	8	232	1485	1	169	1613	19	575	16	929	38	6342
	Zusammen	136123	515	3364	14731	210	4629	27472	458	15730	165	18338	661	49850
5	unter 40	1191	16	102	149	23	90	178	26	34	14	41	89	429
	40 b. u. 60	4185	106	316	693	76	582	1230	37	176	16	159	90	704
	60 b. u. 80	17699	138	645	1929	48	1061	4954	120	2433	22	2503	46	3600
	80 b. u. 100	26992	58	604	2522	23	555	4303	98	3774	21	4934	84	10016
	100 b. u. 120	15506	26	365	1865	5	297	2238	34	1099	25	1533	66	7953
	120 oder mehr	13001	7	280	1711	5	187	1869	22	642	9	823	69	7377
	Zusammen	78574	351	2312	8869	180	2772	14772	337	8158	107	9993	444	30279
6 o. mehr	unter 40	490	6	44	48	23	42	70	14	17	2	9	52	163
	40 b. u. 60	2301	75	211	361	64	348	548	30	66	12	61	80	445
	60 b. u. 80	8735	156	553	1122	76	845	2368	82	1040	20	1064	61	1348
	80 b. u. 100	16570	101	652	1756	51	655	2837	105	2336	29	3108	54	4886
	100 b. u. 120	11958	59	471	1691	19	356	1767	21	760	16	1153	64	5581
	120 oder mehr	15764	27	497	2380	5	346	2411	16	731	15	1022	70	8244
	Zusammen	55818	424	2428	7358	238	2592	10001	268	4950	94	6417	381	20667
Insgesamt	unter 40	136946	2135	6430	19265	1627	9704	37769	1425	17187	958	13827	2057	24562
	40 b. u. 60	311880	4091	12277	40898	2070	27201	99692	1262	30243	393	34457	898	58398
	60 b. u. 80	271740	2027	9675	31376	697	16521	76655	1463	39501	333	34479	573	59440
	80 b. u. 100	148555	616	4835	16977	209	4360	26123	607	20454	189	25017	400	48768
	100 b. u. 120	60976	195	2259	8804	61	1629	9662	152	4929	79	6580	250	26376
	120 oder mehr	49458	94	1666	7291	30	1166	7706	105	2849	55	3857	222	24417
	Zusammen	979555	9158	37142	124611	4694	59581	257607	5014	115163	2007	118217	4400	241961

a) Im Land Berlin 24.6.1948, im Saarland 1.4.1948.

4 Spitz berechnetes Wohngeld am 31.12.1994

4.5 Empfänger von spitz berechnetem Wohngeld nach Haushaltsgröße, Mietenstufe der Gemeinde, Bezugsfertigkeit und Ausstattung der Wohnung

Haushalte mit ... Personen	Mietenstufe	Empfänger insgesamt	davon in Wohnraum, der ... bezugsfertig geworden ist						
			bis 1965			1966 bis 1977		1978 bis 1991	ab 1992
			ohne	mit		mit			
			Sammelheizung			sonstiger Ausstattung	Sammelheizung und mit Bad oder Duschaum		
			und ohne	oder mit	und mit				
Bad oder Duschaum									

Empfänger von spitz berechnetem Wohngeld

Anzahl

1	I	41444	1079	7203	11720	986	9759	8184	2513
	II	93230	2154	11337	37301	876	23697	14388	3477
	III	151442	2450	17154	69142	1063	34960	22094	4579
	IV	115896	1873	12999	54219	601	28136	14830	3238
	V	54373	1404	5652	26905	439	12465	6995	1113
	VI	15796	397	1924	7386	116	3889	1813	271
	Zusammen	472181	9357	56269	206673	4081	112906	67704	15191
2	I	15671	143	2248	4447	197	3255	3326	2055
	II	29417	369	3227	11067	245	6809	5368	2332
	III	47723	671	4849	20219	295	11846	7260	2783
	IV	32952	368	3124	14489	179	8509	4443	1840
	V	12519	156	1067	5716	46	3105	1857	572
	VI	3311	41	265	1532	11	809	496	157
	Zusammen	141593	1748	14780	57470	973	34133	22750	9739
3	I	11899	51	1142	3017	117	2186	2799	2587
	II	20652	160	1728	7084	114	4532	4228	2806
	III	31280	341	2583	12146	166	7530	5349	3065
	IV	21337	183	1499	8538	113	5702	3376	1926
	V	8222	80	535	3317	26	2220	1349	695
	VI	1876	14	90	770	2	485	377	138
	Zusammen	95266	829	7577	34872	538	22755	17478	11217
4	I	21166	49	1356	4802	146	3501	6113	5199
	II	31203	136	1920	9104	136	6671	8195	5041
	III	43234	304	2644	14257	205	11843	9095	5086
	IV	27833	159	1529	9525	117	8506	5138	2859
	V	10379	68	475	3669	17	3118	2025	1007
	VI	2308	9	69	846	2	629	539	214
	Zusammen	136123	725	7993	42203	623	34068	31105	19406
5	I	14993	33	1022	3464	111	2126	5080	3157
	II	18737	79	1232	5546	101	3705	5168	2906
	III	24196	236	1631	7892	130	6059	5442	2806
	IV	14389	138	913	4672	83	4292	2944	1347
	V	5084	41	245	1693	18	1642	990	455
	VI	1175	4	41	374	1	327	327	101
	Zusammen	78574	531	5084	23641	444	18151	19951	10772
6 oder mehr	I	10773	41	1033	3048	74	1328	3419	1830
	II	13866	104	1285	4439	66	2351	3788	1833
	III	17483	347	1675	5569	136	3615	4047	2094
	IV	9481	131	750	2950	66	2701	2036	847
	V	3446	35	240	1092	17	1138	656	268
	VI	769	4	37	261	3	234	179	51
	Zusammen	55818	662	5020	17359	362	11367	14125	6923
Insgesamt	I	115946	1396	14004	30498	1631	22155	28921	17341
	II	207105	3002	20729	74541	1538	47765	41135	18395
	III	315358	4349	30536	129225	1935	75553	53287	20413
	IV	221888	2852	20814	94393	1159	57846	32767	12057
	V	94023	1784	8214	42392	563	23688	13272	4110
	VI	25235	469	2426	11169	135	6373	3731	932
	Zusammen	979555	13852	96723	382218	7021	233380	173113	73248

4 Spitz berechnetes Wohngeld am 31.12.1994

4.5 Empfänger von spitz berechnetem Wohngeld nach Haushaltsgröße, Mietenstufe der Gemeinde, Bezugsfertigkeit und Ausstattung der Wohnung

Haushalte mit ... Personen	Mietenstufe	Empfänger ins- gesamt	davon in Wohnraum, der ... bezugsfertig geworden ist						
			bis 1965			1966 bis 1977		1978 bis 1991	ab 1992
			ohne	mit		mit			
			Sammelheizung			sonstiger Ausstattung	Sammel- heizung und mit Bad oder Duschraum		
			und ohne	oder mit	und mit				
			Bad oder Duschraum						

Empfänger von spitz berechnetem Wohngeld

Überschreitung der Höchstbeträge für Miete/Belastung nach § 8 Wohngeldgesetz

1	I	25239	367	4410	7790	583	5948	4659	1482
	II	63047	1070	8014	25931	556	15929	9544	2003
	III	103407	1281	11940	49364	685	23796	14093	2248
	IV	73697	970	8423	36707	301	17661	8414	1221
	V	33037	902	3635	17673	147	7205	3111	364
	VI	8853	194	1103	4447	40	2298	707	64
	Zusammen	307280	4784	37525	141912	2312	72837	40528	7382
2	I	10365	56	1351	3023	121	2276	2301	1237
	II	21077	182	2133	8066	179	5223	3888	1406
	III	32627	290	2992	14019	193	8905	4875	1353
	IV	21373	162	1812	9852	96	5991	2745	715
	V	7728	76	639	3658	29	2127	1044	155
	VI	1927	24	136	919	5	544	249	50
	Zusammen	95087	790	9063	39537	623	25066	15102	4916
3	I	8238	23	709	2171	80	1577	2015	1663
	II	14702	69	1087	5021	80	3501	3217	1727
	III	20647	127	1456	7864	80	5779	3726	1615
	IV	13214	65	731	5479	58	3876	2215	790
	V	4741	46	274	1952	10	1453	799	207
	VI	1088	8	52	460	1	319	203	45
	Zusammen	62630	338	4309	22947	309	16505	12175	6047
4	I	14433	16	815	3448	93	2351	4491	3219
	II	21208	54	1090	6238	81	4669	6102	2974
	III	25827	97	1243	8503	101	7720	5806	2357
	IV	15097	44	606	5443	50	4914	2933	1107
	V	5183	27	219	1877	10	1777	993	280
	VI	1133	2	32	470	-	331	234	64
	Zusammen	82881	240	4005	25979	335	21762	20559	10001
5	I	9952	17	585	2445	73	1254	3694	1884
	II	11894	28	631	3576	52	2280	3673	1654
	III	12909	51	686	4237	50	3322	3311	1252
	IV	6529	30	318	2218	20	1925	1550	468
	V	1938	12	88	664	6	646	405	117
	VI	401	1	16	159	-	119	87	19
	Zusammen	43623	139	2324	13299	201	9546	12720	5394
6 oder mehr	I	6063	17	489	1770	34	653	2187	913
	II	7085	25	549	2445	17	1012	2221	816
	III	6688	53	550	2345	30	1232	1809	669
	IV	3080	19	184	1135	5	714	812	211
	V	860	11	57	307	4	222	203	56
	VI	152	-	7	74	1	38	24	8
	Zusammen	23928	125	1836	8076	91	3871	7256	2673
Insgesamt	I	74290	496	8359	20647	984	14059	19347	10398
	II	139013	1428	13504	51277	965	32614	28645	10580
	III	202105	1899	18867	86332	1139	50754	33620	9494
	IV	132990	1290	12074	60834	530	35081	18669	4512
	V	53487	1074	4912	26131	206	13430	6555	1179
	VI	13554	229	1346	6529	47	3649	1504	250
	Zusammen	615439	6416	59062	251750	3871	149587	108340	36413

4 Spitz berechnetes Wohngeld am 31.12.1994

4.5 Empfänger von spitz berechnetem Wohngeld nach Haushaltsgröße, Mietenstufe der Gemeinde, Bezugsfertigkeit und Ausstattung der Wohnung

Haushalte mit ... Personen	Mietenstufe	Empfänger insgesamt	davon in Wohnraum, der ... bezugsfertig geworden ist						1978 bis 1991	ab 1992	
			bis 1965			1966 bis 1977		sonstiger Ausstattung			Sammelheizung und mit Bad oder Duschraum
			ohne	mit		mit					
			Sammelheizung			und ohne	oder mit				
			Bad oder Duschraum								
Empfänger von Mietzuschuß											
Anzahl											
1	I	37705	824	6018	10364	913	9202	7905	2479		
	II	89234	1962	10367	35686	832	22929	14027	3431		
	III	148147	2379	16713	67759	1046	34007	21712	4531		
	IV	114100	1845	12839	53439	589	27531	14633	3224		
	V	53800	1390	5611	26620	436	12297	6339	1107		
	VI	15616	395	1910	7327	115	3809	1791	269		
	Zusammen	458602	8795	53458	201195	3931	109775	66407	15041		
2	I	13513	119	1852	3712	155	2751	2931	1993		
	II	27055	348	2882	10183	215	6196	4962	2269		
	III	45667	658	4692	19454	283	10994	6844	2742		
	IV	31961	365	3085	14136	175	8156	4255	1809		
	V	12238	156	1059	5605	46	3015	1794	563		
	VI	3264	41	263	1514	11	796	485	154		
	Zusammen	133698	1687	13813	54604	885	31908	21271	9530		
3	I	10367	41	992	2635	90	1904	2297	2408		
	II	19052	152	1588	6608	109	4199	3718	2678		
	III	29775	339	2532	11666	166	7261	4849	2962		
	IV	20589	182	1481	8285	112	5525	3124	1880		
	V	8004	80	528	3245	25	2168	1273	685		
	VI	1837	14	90	757	2	473	365	136		
	Zusammen	89624	808	7211	33196	504	21530	15626	10749		
4	I	16051	47	1148	3865	126	3014	3793	4058		
	II	26092	131	1738	7917	123	6099	6005	4079		
	III	38977	302	2545	13182	203	11058	7401	4286		
	IV	25812	159	1501	8992	116	8160	4351	2533		
	V	9811	67	469	3517	17	3044	1779	918		
	VI	2203	9	68	829	2	618	484	193		
	Zusammen	118946	715	7469	38302	587	31993	23813	16067		
5	I	9577	31	832	2553	87	1697	2244	2133		
	II	14089	76	1075	4463	95	3314	3072	1994		
	III	20376	232	1555	6981	129	5680	3692	2107		
	IV	12970	135	888	4353	82	4136	2236	1140		
	V	4673	41	239	1596	18	1609	783	387		
	VI	1113	4	41	363	1	323	287	94		
	Zusammen	62798	519	4630	20309	412	16759	12314	7855		
6 oder mehr	I	6256	36	785	2096	62	932	1330	1015		
	II	9393	102	1123	3485	57	1998	2166	1062		
	III	14313	345	1586	4925	133	3344	2579	1401		
	IV	8395	131	742	2707	66	2573	1478	698		
	V	3166	35	237	1032	17	1109	505	231		
	VI	746	4	37	255	3	232	166	49		
	Zusammen	42869	653	4510	14500	338	10188	8224	4456		
Insgesamt	I	93469	1098	11627	25225	1433	19500	20500	14086		
	II	185515	2771	18773	68342	1431	44735	33950	15513		
	III	297255	4255	29623	123967	1960	72344	47077	18029		
	IV	213827	2817	20516	91912	1140	56081	30077	11284		
	V	91692	1769	8143	41615	559	23242	12473	3891		
	VI	24779	467	2409	11045	134	6251	3578	895		
	Zusammen	906537	13177	91091	362106	6657	222153	147655	63698		

4 Spitz berechnetes Wohngeld am 31.12.1994

4.5 Empfänger von spitz berechnetem Wohngeld nach Haushaltsgröße, Mietenstufe der Gemeinde, Bezugsfertigkeit und Ausstattung der Wohnung

Haushalte mit ... Personen	Mietenstufe	Empfänger insgesamt	davon in Wohnraum, der ... bezugsfertig geworden ist						1978 bis 1991	ab 1992	
			bis 1965			1966 bis 1977					
			ohne	mit		mit					
			Sammelheizung			sonstiger Ausstattung	Sammelheizung und mit Bad oder Duschaum				
			und ohne	oder mit	und mit						
Bad oder Duschaum											

Empfänger von Mietzuschuß

Durchschnittliche monatliche Miete in DM

1	I	381	212	301	374	312	403	415	489
	II	419	250	336	406	346	446	470	520
	III	437	269	349	425	363	475	484	524
	IV	454	285	363	445	354	492	503	526
	V	477	336	390	475	329	515	519	536
	VI	505	326	407	503	380	563	545	530
	Zusammen	440	276	351	434	343	475	482	519
2	I	520	274	379	487	428	543	569	629
	II	560	324	415	522	468	604	630	682
	III	566	327	422	532	463	633	640	678
	IV	598	349	443	572	450	657	671	690
	V	631	384	488	604	532	698	695	677
	VI	677	452	513	646	506	749	736	767
	Zusammen	576	336	426	548	460	635	641	672
3	I	643	321	450	583	498	654	687	749
	II	681	362	482	620	545	712	760	813
	III	679	373	485	626	491	738	761	821
	IV	719	388	502	680	531	766	799	834
	V	756	505	548	712	575	817	829	832
	VI	844	528	632	797	X	916	881	929
	Zusammen	695	388	490	647	517	745	766	807
4	I	728	369	507	666	547	719	764	832
	II	761	412	530	693	605	776	829	886
	III	754	413	530	694	554	797	825	873
	IV	793	424	544	743	561	833	861	904
	V	833	503	599	780	696	883	892	901
	VI	915	488	734	873	X	945	947	1011
	Zusammen	770	422	535	714	568	806	830	874
5	I	784	472	550	731	629	779	835	901
	II	820	430	575	759	635	837	900	957
	III	809	418	572	755	587	858	890	941
	IV	845	445	594	794	575	891	929	973
	V	879	516	633	811	668	930	962	976
	VI	944	X	688	893	X	986	967	1055
	Zusammen	823	440	577	768	608	863	896	942
6 oder mehr	I	844	546	602	813	689	872	917	997
	II	883	494	651	855	664	900	979	1043
	III	862	498	654	844	624	918	938	996
	IV	908	489	656	886	559	945	992	1062
	V	931	619	690	883	710	976	1022	1046
	VI	974	X	725	941	X	995	1020	1128
	Zusammen	881	504	647	855	637	925	962	1022
Insgesamt	I	562	248	385	530	393	551	611	751
	II	570	287	411	523	434	587	660	782
	III	569	323	415	525	441	625	646	764
	IV	583	325	419	545	435	643	665	767
	V	596	364	441	559	390	666	677	769
	VI	623	350	445	593	406	689	715	823
	Zusammen	576	316	414	536	423	622	652	767

4 Spitz berechnetes Wohngeld am 31.12.1994

4.5 Empfänger von spitz berechnetem Wohngeld nach Haushaltsgröße, Mietenstufe der Gemeinde, Bezugsfertigkeit und Ausstattung der Wohnung

Haushalte mit ... Personen	Mietenstufe	Empfänger ins- gesamt	davon in Wohnraum, der ... bezugsfertig geworden ist						
			bis 1965			1966 bis 1977		1978 bis 1991	ab 1992
			ohne	mit		mit			
			Sammelheizung			sonstiger Ausstattung	Sammel- heizung und mit Bad oder Duschraum		
			und ohne	oder mit	und mit				
Bad oder Duschraum									

Empfänger von Mietzuschuß

Überschreitung der Höchstbeträge für Miete nach § 8 Wohngeldgesetz

1	I	23629	292	3970	7210	543	5660	4497	1457
	II	61360	1029	7631	25350	539	15534	9304	1973
	III	101988	1267	11787	48862	676	23337	13845	2214
	IV	72926	963	8367	36427	295	17382	8279	1213
	V	32821	900	3628	17578	147	7197	3070	361
	VI	8791	194	1100	4428	39	2273	694	63
	Zusammen	301515	4645	36483	139855	2239	71323	39689	7281
2	I	9115	46	1165	2666	100	1950	1995	1193
	II	19633	173	1957	7580	157	4830	3582	1354
	III	31350	285	2916	13619	186	8473	4547	1324
	IV	20763	161	1788	9661	92	5772	2599	690
	V	7545	76	637	3588	29	2071	997	147
	VI	1899	24	135	908	5	539	240	48
	Zusammen	90305	765	8598	38022	569	23635	13960	4756
3	I	7064	17	605	1904	63	1381	1591	1503
	II	13466	65	987	4674	75	3261	2786	1618
	III	19433	125	1415	7493	80	5497	3301	1522
	IV	12639	65	722	5286	58	3750	2008	750
	V	4571	46	269	1896	9	1417	735	199
	VI	1057	8	52	451	1	308	194	43
	Zusammen	58230	326	4050	21704	286	15614	10615	5635
4	I	10008	14	653	2681	78	1962	2446	2174
	II	16701	51	948	5194	72	4200	4134	2102
	III	22047	95	1154	7573	100	7228	4267	1630
	IV	13339	44	584	4975	49	4612	2248	827
	V	4713	26	214	1757	10	1722	783	201
	VI	1050	2	31	457	-	323	191	46
	Zusammen	67858	232	3584	22637	309	20047	14069	6980
5	I	5384	15	431	1674	55	931	1293	985
	II	7831	25	499	2650	47	1953	1802	855
	III	9602	47	621	3456	50	3015	1765	648
	IV	5333	27	296	1952	19	1793	954	292
	V	1594	12	82	584	6	619	231	60
	VI	353	1	16	149	-	116	58	13
	Zusammen	30097	127	1945	10465	177	8427	6103	2853
6 oder mehr	I	2771	12	308	1067	28	407	587	362
	II	4154	23	424	1686	13	762	927	319
	III	4416	53	479	1858	29	1046	696	256
	IV	2275	19	179	955	5	621	385	111
	V	672	11	54	267	4	203	105	28
	VI	136	-	7	68	1	36	18	6
	Zusammen	14424	118	1451	5901	80	3075	2717	1082
Insgesamt	I	57971	396	7132	17202	867	12291	12409	7674
	II	123145	1366	12446	47134	903	30540	22535	8221
	III	188836	1872	18372	82861	1121	48596	28420	7594
	IV	127275	1279	11936	59256	518	33930	16473	3883
	V	51916	1071	4884	25670	205	13169	5921	996
	VI	13286	229	1341	6461	46	3595	1396	219
	Zusammen	562429	8213	56111	238584	3660	142121	87153	28587

4 Spitz berechnetes Wohngeld am 31.12.1994

4.5 Empfänger von spitz berechnetem Wohngeld nach Haushaltsgröße, Mietenstufe der Gemeinde, Bezugsfertigkeit und Ausstattung der Wohnung

Haushalte mit ... Personen	Mietenstufe	Empfänger ins- gesamt	davon in Wohnraum, der ... bezugsfertig geworden ist						1978 bis 1991	ab 1992		
			bis 1985			1986 bis 1991						
			ohne	mit		mit						
			Sammelheizung								sonstiger Ausstattung	Sammel- heizung und mit Bad oder Duschraum
			und ohne	oder mit	und mit							
Bad oder Duschraum												
Empfänger von Lastenzuschuß												
Anzahl												
1	I	3739	255	1185	1356	73	557	279	34			
	II	3996	192	970	1615	44	768	361	46			
	III	3295	71	441	1383	17	953	382	48			
	IV	1796	28	160	780	12	605	197	14			
	V	573	14	41	285	3	168	56	6			
	VI	180	2	14	59	1	80	22	2			
	Zusammen	13579	562	2811	5478	150	3131	1297	150			
2	I	2158	24	396	735	42	504	395	62			
	II	2362	21	345	884	30	613	406	63			
	III	2056	13	157	765	12	652	416	41			
	IV	991	3	59	353	4	353	188	31			
	V	281	-	8	111	-	90	63	9			
	VI	47	-	2	18	-	13	11	3			
	Zusammen	7895	61	967	2866	88	2225	1479	209			
3	I	1532	10	150	382	27	282	502	179			
	II	1600	8	140	476	5	333	510	128			
	III	1505	2	51	480	-	369	500	103			
	IV	748	1	18	253	1	177	252	46			
	V	218	-	7	72	1	52	76	10			
	VI	39	-	-	13	-	12	12	2			
	Zusammen	5642	21	366	1676	34	1225	1852	468			
4	I	5115	2	208	937	20	487	2320	1141			
	II	5111	5	182	1187	13	572	2190	962			
	III	4257	2	99	1075	2	585	1694	800			
	IV	2021	-	28	533	1	346	787	326			
	V	568	1	6	152	-	74	246	89			
	VI	105	-	1	17	-	11	55	21			
	Zusammen	17177	10	524	3901	36	2075	7292	3339			
5	I	5416	2	190	911	24	429	2836	1024			
	II	4648	3	157	1083	6	391	2096	912			
	III	3820	4	76	911	1	379	1750	699			
	IV	1419	3	25	319	1	156	708	207			
	V	411	-	6	97	-	33	207	68			
	VI	62	-	-	11	-	4	40	7			
	Zusammen	15776	12	454	3332	32	1392	7637	2917			
6 oder mehr	I	4517	5	248	952	12	396	2089	815			
	II	3873	2	162	954	9	353	1822	771			
	III	3170	2	89	644	3	271	1468	693			
	IV	1086	-	8	243	-	128	558	149			
	V	280	-	3	60	-	29	151	37			
	VI	23	-	-	6	-	2	13	2			
	Zusammen	12949	9	510	2859	24	1179	5901	2467			
Insgesamt	I	22477	298	2377	5273	198	2655	8421	3255			
	II	21590	231	1956	6199	107	3030	7185	2882			
	III	18103	94	913	5258	35	3209	6210	2384			
	IV	8061	35	298	2481	19	1765	2690	773			
	V	2331	15	71	777	4	446	799	219			
	VI	456	2	17	124	1	122	153	37			
	Zusammen	73018	675	5632	20112	364	11227	25458	9550			

4 Spitz berechnetes Wohngeld am 31.12.1994

4.5 Empfänger von spitz berechnetem Wohngeld nach Haushaltsgröße, Mietenstufe der Gemeinde, Bezugsfertigkeit und Ausstattung der Wohnung

Haushalte mit ... Personen	Mietenstufe	Empfänger insgesamt	davon in Wohnraum, der ... bezugsfertig geworden ist					
			bis 1965		1966 bis 1977		1978 bis 1991	ab 1992
			ohne	mit	mit			
			Sammelheizung			sonstiger Ausstattung		
			und ohne	oder mit	und mit			
Bad oder Duschaum								

Empfänger von Lastenzuschuß

Durchschnittliche monatliche Belastung in DM

1	I	334	204	262	332	346	431	530	720
	II	366	197	284	345	324	442	566	735
	III	404	212	289	358	387	441	620	645
	IV	426	236	302	378	354	463	626	565
	V	426	189	254	383	X	450	717	856
	VI	439	X	276	405	X	404	755	X
	Zusammen		378	204	276	352	345	443	593
2	I	550	315	370	469	430	616	782	818
	II	604	354	430	527	496	637	840	937
	III	660	363	444	543	525	690	894	945
	IV	683	X	412	576	X	675	926	1063
	V	795	-	416	694	-	751	998	1379
	VI	899	-	X	625	-	670	1529	X
	Zusammen		622	340	407	529	477	659	862
3	I	858	501	584	735	575	766	969	1250
	II	900	442	679	789	688	828	1035	1234
	III	971	X	746	829	-	930	1095	1274
	IV	1012	X	595	892	X	968	1120	1434
	V	1051	-	815	947	X	943	1210	1339
	VI	1130	-	-	1129	-	1010	1094	X
	Zusammen		930	553	648	813	596	871	1052
4	I	1091	X	742	921	753	976	1108	1316
	II	1139	632	789	999	920	1060	1173	1354
	III	1177	X	849	1037	X	1094	1212	1396
	IV	1214	-	963	1062	X	1183	1242	1449
	V	1260	X	1211	1108	-	1106	1301	1537
	VI	1322	-	X	986	-	1287	1257	1767
	Zusammen		1148	772	797	1003	811	1073	1174
5	I	1131	X	840	1001	773	1011	1130	1365
	II	1216	X	954	1077	1193	1122	1240	1414
	III	1260	X	984	1125	X	1158	1276	1482
	IV	1298	X	1083	1137	X	1254	1321	1534
	V	1367	-	1458	1189	-	1372	1346	1675
	VI	1508	-	-	1563	-	X	1446	1846
	Zusammen		1210	901	925	1080	847	1119	1219
6 oder mehr	I	1187	1186	915	1073	658	1065	1219	1386
	II	1291	X	1025	1191	957	1223	1339	1407
	III	1333	X	1078	1229	X	1283	1359	1433
	IV	1413	-	1003	1235	-	1368	1466	1563
	V	1417	-	X	1265	-	1327	1422	1749
	VI	1752	-	-	1943	-	X	1508	X
	Zusammen		1279	909	980	1167	766	1203	1316
Insgesamt	I	926	247	457	734	507	790	1100	1330
	II	964	242	500	788	563	819	1171	1363
	III	1005	311	537	806	480	823	1197	1404
	IV	996	307	488	787	476	833	1231	1461
	V	1017	260	541	790	X	802	1262	1581
	VI	960	X	420	769	X	627	1262	1754
	Zusammen		968	257	467	779	518	813	1164

4 Spitz berechnetes Wohngeld am 31.12.1994

4.5 Empfänger von spitz berechnetem Wohngeld nach Haushaltsgröße, Mietenstufe der Gemeinde, Bezugsfertigkeit und Ausstattung der Wohnung

Haushalte mit ... Personen	Mietenstufe	Empfänger insgesamt	davon in Wohnraum, der ... bezugsfertig geworden ist						1978 bis 1991	ab 1992
			bis 1965			1966 bis 1977				
			ohne	mit		mit				
			Sammelheizung			sonstiger Ausstattung	Sammelheizung und mit Bad oder Duschaum			
			und ohne	oder mit	und mit					
Bad oder Duschaum										

Empfänger von Lastenzuschuß

Überschreitung der Höchstbeträge für Belastung nach § 8 Wohngeldgesetz

1	I	1610	75	440	580	40	288	162	25
	II	1687	41	383	581	17	395	240	30
	III	1419	14	153	502	9	459	248	34
	IV	771	7	56	280	6	279	135	8
	V	216	2	7	95	-	68	41	3
	VI	62	-	3	19	1	25	13	1
	Zusammen		5765	139	1042	2057	73	1514	839
2	I	1250	10	186	357	21	326	306	44
	II	1444	9	176	486	22	393	306	52
	III	1277	5	76	400	7	432	328	29
	IV	610	1	24	191	4	219	146	25
	V	183	-	2	70	-	56	47	8
	VI	28	-	1	11	-	5	9	2
	Zusammen		4792	25	465	1515	54	1431	1142
3	I	1174	6	104	267	17	196	424	160
	II	1236	4	100	347	5	240	431	109
	III	1214	2	41	371	-	282	425	93
	IV	575	-	9	193	-	126	207	40
	V	170	-	5	56	1	36	64	8
	VI	31	-	-	9	-	11	9	2
	Zusammen		4400	12	259	1243	23	891	1560
4	I	4425	2	162	767	15	389	2045	1045
	II	4507	3	142	1044	9	469	1968	872
	III	3780	2	89	930	1	492	1539	727
	IV	1758	-	22	468	1	302	685	280
	V	470	1	5	120	-	55	210	79
	VI	83	-	1	13	-	8	43	18
	Zusammen		15023	8	421	3342	26	1715	6490
5	I	4568	2	154	771	18	323	2401	899
	II	4063	3	132	925	5	327	1871	799
	III	3307	4	65	781	-	307	1546	604
	IV	1196	3	22	266	1	132	596	176
	V	344	-	6	80	-	27	174	57
	VI	48	-	-	10	-	3	29	6
	Zusammen		13526	12	379	2834	24	1119	6617
6 oder mehr	I	3292	5	181	703	6	246	1600	551
	II	2931	2	125	759	4	250	1294	497
	III	2272	-	71	487	1	186	1114	413
	IV	805	-	5	180	-	93	427	100
	V	188	-	3	40	-	19	98	28
	VI	16	-	-	6	-	2	6	2
	Zusammen		9504	7	385	2175	11	796	4539
Insgesamt	I	16319	100	1227	3445	117	1768	6938	2724
	II	15868	62	1058	4143	62	2074	6110	2359
	III	13269	27	495	3471	18	2158	5200	1900
	IV	5715	11	138	1578	12	1151	2196	629
	V	1571	3	28	461	1	281	634	183
	VI	268	-	5	68	1	54	109	31
	Zusammen		53010	203	2951	13166	211	7466	21187

4 Spitz berechnetes Wohngeld am 31.12.1994

4.6 Empfänger von spitz berechnetem Wohngeld nach Mietenstufe der Gemeinde, Haushaltsgröße, Fläche, Bezugsfertigkeit und Ausstattung der Wohnung

Mietenstufe Haushalte mit ... Personen	Wohnfläche von ... qm	Empfänger		davon in Wohnraum, der ... bezugsfertig geworden ist										
		ins- gesamt	davon in Wohnungen mit		bis 20.6.1948 a)		21.6.1948 a) bis 1965		1966 bis 1971		1972 bis 1977		1978 oder später	
			son- stiger Aus- stat- tung	Sammel- heizung und mit Bad o. Dusche	mit		mit		mit		mit		mit	
					son- stiger Aus- stat- tung	Sammel- heizung und mit Bad o. Dusche	son- stiger Aus- stat- tung	Sammel- heizung und mit Bad o. Dusche	son- stiger Aus- stat- tung	Sammel- heizung und mit Bad o. Dusche	son- stiger Aus- stat- tung	Sammel- heizung und mit Bad o. Dusche	son- stiger Aus- stat- tung	Sammel- heizung und mit Bad o. Dusche
Hauptmieter b) in öffentlich geförderten Wohnungen														
Anzahl														
Insgesamt	unter 40	31973	4697	27276	-	-	3882	13020	250	6360	124	3927	441	3969
	40 b. u. 60	130582	15080	115482	-	-	14324	51844	456	15438	86	19763	214	28437
	60 b. u. 80	106665	7463	99202	-	-	6576	34001	666	20805	86	18255	135	26141
	80 b. u. 100	48120	1225	46895	-	-	896	6177	198	8913	42	12642	89	19163
	100 b. u. 120	7941	168	7773	-	-	126	744	13	685	5	1575	24	4569
	120 oder mehr	1930	54	1936	-	-	40	225	5	126	1	251	8	1334
	Zusammen	327251	28687	298564	-	-	25844	106011	1588	52527	344	56413	911	83613
Nach der Mietenstufe der Gemeinde														
I	unter 40	898	238	660	-	-	201	194	13	107	2	66	22	293
	40 b. u. 60	5005	1119	3886	-	-	1066	1245	39	510	4	751	10	1380
	60 b. u. 80	5033	602	4431	-	-	501	1004	70	695	4	631	27	2101
	80 b. u. 100	3022	123	2899	-	-	83	195	20	318	6	338	14	2048
	100 b. u. 120	1060	27	1033	-	-	14	56	5	38	-	46	8	893
	120 oder mehr	345	8	337	-	-	5	31	1	17	-	22	2	267
	Zusammen	15363	2117	13246	-	-	1870	2725	148	1685	16	1854	83	6982
II	unter 40	5951	571	5380	-	-	476	2267	21	1471	10	1063	64	579
	40 b. u. 60	20364	2241	18123	-	-	2096	6921	74	2763	20	3748	51	4691
	60 b. u. 80	17915	1207	16708	-	-	1026	5072	143	3375	14	3147	24	5114
	80 b. u. 100	9127	182	8945	-	-	118	925	38	1810	7	1931	19	4279
	100 b. u. 120	2021	22	1999	-	-	13	103	2	206	-	274	7	1416
	120 oder mehr	531	13	518	-	-	11	47	1	28	-	48	1	395
	Zusammen	55909	4236	51673	-	-	3740	15335	279	9653	51	10211	166	16474
III	unter 40	8468	1396	7072	-	-	1171	3510	96	1406	25	874	104	1282
	40 b. u. 60	46745	5437	41308	-	-	5162	19917	177	4887	35	6444	63	10060
	60 b. u. 80	39148	2774	36374	-	-	2436	12640	244	7572	34	6972	60	9190
	80 b. u. 100	17226	475	16751	-	-	346	2208	79	3073	12	4846	38	6624
	100 b. u. 120	2536	75	2461	-	-	62	309	3	297	3	533	7	1322
	120 oder mehr	625	17	608	-	-	13	71	2	40	1	58	1	439
	Zusammen	114748	10174	104574	-	-	9190	38655	601	17275	110	19727	273	28917
IV	unter 40	9464	1600	7864	-	-	1274	3884	56	1899	36	955	234	1126
	40 b. u. 60	37542	4291	33251	-	-	4094	15131	109	4879	15	5600	73	7641
	60 b. u. 80	29892	2035	27857	-	-	1824	10118	165	6339	30	5111	16	6289
	80 b. u. 100	12368	338	12030	-	-	261	2059	48	2504	13	3623	16	3844
	100 b. u. 120	1680	36	1644	-	-	32	207	1	252	1	516	2	669
	120 oder mehr	368	14	354	-	-	9	60	1	32	-	86	4	176
	Zusammen	91314	8314	83000	-	-	7494	31459	380	15905	95	15891	345	19745
V	unter 40	5566	701	4865	-	-	583	2413	55	1185	48	783	15	494
	40 b. u. 60	16677	1537	15140	-	-	1473	6986	41	2036	10	2546	13	3572
	60 b. u. 80	12171	671	11500	-	-	626	4186	38	2419	2	2099	5	2796
	80 b. u. 100	5299	84	5215	-	-	67	658	12	1047	4	1640	1	1870
	100 b. u. 120	543	8	535	-	-	5	51	2	81	1	182	-	221
	120 oder mehr	99	2	97	-	-	2	10	-	5	-	31	-	51
	Zusammen	40355	3003	37352	-	-	2756	14304	148	6773	65	7281	34	8994
VI	unter 40	1626	191	1435	-	-	177	752	9	292	3	186	2	205
	40 b. u. 60	4229	455	3774	-	-	433	1644	16	363	2	674	4	1093
	60 b. u. 80	2506	174	2332	-	-	163	981	6	405	2	295	3	651
	80 b. u. 100	1078	23	1055	-	-	21	132	1	161	-	264	1	498
	100 b. u. 120	101	-	101	-	-	-	18	-	11	-	24	-	48
	120 oder mehr	22	-	22	-	-	-	6	-	4	-	6	-	6
	Zusammen	9562	843	8719	-	-	794	3533	32	1236	7	1449	10	2501
davon														
Haushalte mit ...														
Personen														
	1	161929	17461	144468	-	-	16432	63942	643	25099	156	25414	230	30013
	2	51259	4583	46676	-	-	4103	17799	302	8716	56	7608	122	12553
	3	30535	2031	28504	-	-	1705	8213	167	4999	29	5415	130	9877
	4	43910	2108	41802	-	-	1674	8841	189	7254	46	9190	199	16517
	5	23494	1305	22179	-	-	1007	4422	151	3919	27	5275	120	8563
	6 oder mehr	16134	1199	14935	-	-	923	2794	136	2540	30	3511	110	6090

a) Im Land Berlin 24.6.1948, im Saarland 1.4.1948. - b) Einschl. miethliche Nutzungsverhältnisse.

4 Spitz berechnetes Wohngeld am 31.12.1994

4.6 Empfänger von spitz berechnetem Wohngeld nach Mietenstufe der Gemeinde, Haushaltsgröße, Fläche, Bezugsfertigkeit und Ausstattung der Wohnung

Mietenstufe Haushalte mit ... Personen	Wohnfläche von ... qm	Empfänger		davon in Wohnraum, der ... bezugsfertig geworden ist										
		ins- gesamt	davon in Wohnungen mit	bis 20.6.1948 a)		21.6.1948 a) bis 1965		1966 bis 1971		1972 bis 1977		1978 oder später		
				mit		mit		mit		mit		mit		
				son- stiger Aus- stat- tung	Sammel- heizung und mit Bad o. Dusche	son- stiger Aus- stat- tung	Sammel- heizung und mit Bad o. Dusche	son- stiger Aus- stat- tung	Sammel- heizung und mit Bad o. Dusche	son- stiger Aus- stat- tung	Sammel- heizung und mit Bad o. Dusche	son- stiger Aus- stat- tung	Sammel- heizung und mit Bad o. Dusche	son- stiger Aus- stat- tung
Empfänger von Lastenzuschuß														
Anzahl														
Insgesamt	unter 40	445	62	383	34	42	25	75	1	69	1	83	1	114
	40 b. u. 60	2899	722	2177	371	337	314	693	15	299	10	356	12	492
	60 b. u. 80	8750	1636	7114	882	1294	651	2239	59	1060	19	922	25	1599
	80 b. u. 100	15248	1837	13411	945	1915	739	3033	81	1596	19	1413	53	5454
	100 b. u. 120	18378	1299	17079	654	1772	480	2579	53	1127	23	1153	89	10448
	120 oder mehr	27298	1400	25898	697	2812	515	3321	59	1320	24	1829	105	16616
	Zusammen	73018	6956	66062	3583	8172	2724	11940	268	5471	96	5756	285	34723
Nach der Mietenstufe der Gemeinde														
I	unter 40	61	26	35	17	4	6	5	1	4	1	7	1	15
	40 b. u. 60	550	288	262	124	47	124	86	8	30	5	35	7	84
	60 b. u. 80	1858	652	1206	315	212	285	365	31	138	6	120	15	371
	80 b. u. 100	3821	801	3020	366	377	346	771	46	327	6	243	37	1302
	100 b. u. 120	5729	621	5108	289	434	233	781	29	299	13	299	57	3295
	120 oder mehr	10458	697	9761	306	885	264	1306	35	474	17	679	75	6417
	Zusammen	22477	3065	19412	1417	1959	1258	3314	150	1272	48	1383	192	11484
II	unter 40	94	22	72	11	11	11	11	-	6	-	11	-	33
	40 b. u. 60	700	238	462	135	84	91	128	6	68	3	64	3	118
	60 b. u. 80	2291	548	1743	333	365	184	557	18	230	7	184	6	407
	80 b. u. 100	4320	609	3711	367	646	204	871	21	427	7	344	10	1423
	100 b. u. 120	5523	454	5069	247	616	158	819	17	369	8	346	24	2919
	120 oder mehr	8662	483	8179	271	1024	175	1067	15	404	5	577	17	5107
	Zusammen	21590	2354	19236	1364	2746	823	3453	77	1504	30	1526	60	10007
III	unter 40	109	7	102	4	9	3	18	-	21	-	28	-	26
	40 b. u. 60	788	125	663	69	91	55	219	-	86	1	123	-	144
	60 b. u. 80	2578	278	2300	161	412	106	680	4	371	4	344	3	493
	80 b. u. 100	4268	303	3965	157	566	130	820	10	489	2	480	4	1610
	100 b. u. 120	4567	179	4388	93	476	73	632	6	273	-	324	7	2683
	120 oder mehr	5793	174	5619	91	650	65	685	7	299	1	371	10	3614
	Zusammen	18103	1066	17037	575	2204	432	3054	27	1539	8	1670	24	8570
IV	unter 40	95	2	93	-	12	2	23	-	12	-	22	-	24
	40 b. u. 60	563	66	497	27	78	36	168	1	69	1	86	1	96
	60 b. u. 80	1470	120	1350	54	221	58	442	5	242	2	213	1	232
	80 b. u. 100	2094	99	1995	41	236	52	437	3	278	2	255	1	789
	100 b. u. 120	2006	37	1969	23	185	11	279	1	159	2	156	-	1190
	120 oder mehr	1833	33	1800	21	186	8	214	1	117	1	156	2	1127
	Zusammen	8061	357	7704	166	918	167	1563	11	877	8	888	5	3458
V	unter 40	58	4	54	2	4	2	15	-	13	-	9	-	13
	40 b. u. 60	224	22	202	15	29	6	72	-	29	-	36	1	36
	60 b. u. 80	449	30	419	14	77	16	164	-	58	-	51	-	69
	80 b. u. 100	640	22	618	13	85	5	113	1	60	2	82	1	278
	100 b. u. 120	483	4	479	1	58	2	57	-	22	-	22	1	320
	120 oder mehr	477	12	465	8	60	2	43	1	24	-	40	1	298
	Zusammen	2331	94	2237	53	313	33	464	2	206	2	240	4	1014
VI	unter 40	28	1	27	-	2	1	3	-	13	-	6	-	3
	40 b. u. 60	74	3	71	1	8	2	20	-	17	-	12	-	14
	60 b. u. 80	104	8	96	5	7	2	31	1	21	-	10	-	27
	80 b. u. 100	105	3	102	1	5	2	21	-	15	-	9	-	52
	100 b. u. 120	70	4	66	1	3	3	11	-	5	-	6	-	41
	120 oder mehr	75	1	74	-	7	1	6	-	2	-	6	-	53
	Zusammen	456	20	436	8	32	11	92	1	73	-	49	-	190
davon														
Haushalte mit ...														
Personen														
	1	13579	3549	10030	1927	1931	1446	3547	122	1756	28	1975	26	1421
	2	7895	1138	6757	545	1094	483	1772	71	1133	17	1092	22	1686
	3	5642	446	5196	215	694	172	982	26	507	8	718	25	2295
	4	17177	632	16545	302	1673	232	2228	18	929	18	1146	62	10569
	5	15776	580	15196	284	1457	182	1875	20	645	12	747	82	10472
	6 oder mehr	12949	611	12338	310	1323	209	1536	11	501	13	678	68	8300

a) Im Land Berlin 24.6.1948, im Saarland 1.4.1948.

4.7 Empfänger von spitz berechnetem Wohngeld nach Bezugsfähigkeit,
monatlicher Miete/Belastung

Lfd. Nr.	Wohnraum bezugsfertig geworden von ... bis ...	Ausstattung der Wohnung ohne / mit Sammelheizung (SH.) sowie Bad oder Duschraum (Bad)	Insgesamt	davon mit einer monatlichen von ... bis						
				unter 4,00	4,00 - 4,50	4,50 - 5,00	5,00 - 5,50	5,50 - 6,00	6,00 - 6,50	6,50 - 7,00
Empfänger von										
Zu										
81	Bis 1965	ohne SH.u.Bad	675	564	13	14	10	9	8	7
92		mit SH.od.Bad	5632	3216	179	175	183	154	156	156
83		mit SH. u.Bad	20112	5899	710	690	707	696	714	683
84		Zusammen	26419	9679	902	879	900	859	878	846
85	1966 - 1971	ohne SH.u.Bad	5	5	-	-	-	-	-	-
86		mit SH.od.Bad	263	116	20	16	16	17	17	12
87		mit SH. u.Bad	5471	1257	263	237	288	297	253	265
88		Zusammen	5739	1378	283	253	304	314	270	277
89	1972 - 1977	ohne SH.u.Bad	3	1	-	-	-	-	-	-
90		mit SH.od.Bad	93	37	4	5	8	2	3	4
91		mit SH. u.Bad	5756	1104	177	227	202	231	240	250
92		Zusammen	5852	1142	181	232	210	233	243	254
93	1978 o. später	ohne SH.u.Bad	81	1	-	4	2	2	6	3
94		mit SH.od.Bad	204	32	3	6	7	10	13	8
95		mit SH. u.Bad	34723	1336	423	542	698	908	1127	1346
96		Zusammen	35008	1369	426	552	707	920	1146	1357
97	Zusammen	ohne SH.u.Bad	764	571	13	18	12	11	14	10
98		mit SH.od.Bad	6192	3401	206	202	214	183	189	180
99		mit SH. u.Bad	66062	9596	1573	1696	1895	2132	2334	2544
100		Zusammen	73018	13568	1792	1916	2121	2326	2537	2734
In nicht öffentlich										
101	Bis 1965	ohne SH.u.Bad	664	555	12	13	10	9	8	7
102		mit SH.od.Bad	5371	3083	148	158	167	140	149	151
103		mit SH. u.Bad	18535	5354	599	573	618	621	644	630
104		Zusammen	24570	8992	759	744	795	770	801	788
105	1966 - 1971	ohne SH.u.Bad	5	5	-	-	-	-	-	-
106		mit SH.od.Bad	210	99	17	12	8	12	12	10
107		mit SH. u.Bad	4302	1025	190	155	196	212	167	171
108		Zusammen	4517	1129	207	167	204	224	179	181
109	1972 - 1977	ohne SH.u.Bad	3	1	-	-	-	-	-	-
110		mit SH.od.Bad	85	35	3	5	8	2	2	3
111		mit SH. u.Bad	4598	958	130	181	154	174	180	180
112		Zusammen	4686	994	133	186	162	176	182	183
113	1978 o. später	ohne SH.u.Bad	32	1	-	3	2	1	1	2
114		mit SH.od.Bad	183	31	3	6	6	6	13	7
115		mit SH. u.Bad	21421	1100	321	398	490	644	789	902
116		Zusammen	21636	1132	324	407	498	651	803	911
117	Zusammen	ohne SH.u.Bad	704	562	12	16	12	10	9	9
118		mit SH.od.Bad	5849	3248	171	181	189	160	176	171
119		mit SH. u.Bad	48856	8437	1240	1307	1458	1651	1780	1883
120		Zusammen	55409	12247	1423	1504	1659	1821	1965	2063
In öffentlich										
121	Bis 1965	ohne SH.u.Bad	11	9	1	1	-	-	-	-
122		mit SH.od.Bad	261	133	31	17	16	14	7	5
123		mit SH. u.Bad	1577	545	111	117	89	75	70	53
124		Zusammen	1849	687	143	135	105	89	77	58
125	1966 - 1971	ohne SH.u.Bad	-	-	-	-	-	-	-	-
126		mit SH.od.Bad	53	17	3	4	8	5	5	2
127		mit SH. u.Bad	1169	232	73	82	92	85	86	94
128		Zusammen	1222	249	76	86	100	90	91	96
129	1972 - 1977	ohne SH.u.Bad	-	-	-	-	-	-	-	-
130		mit SH.od.Bad	8	2	1	-	-	-	1	1
131		mit SH. u.Bad	1158	146	47	46	48	57	60	70
132		Zusammen	1166	148	48	46	48	57	61	71
133	1978 o. später	ohne SH.u.Bad	49	-	-	1	-	1	5	1
134		mit SH.od.Bad	21	1	-	-	1	4	-	1
135		mit SH. u.Bad	13302	236	102	144	208	264	338	444
136		Zusammen	13372	237	102	145	209	269	343	446
137	Zusammen	ohne SH.u.Bad	60	9	1	2	-	1	5	1
138		mit SH.od.Bad	343	153	35	21	25	23	13	9
139		mit SH. u.Bad	17206	1159	333	389	437	481	554	661
140		Zusammen	17609	1321	369	412	462	505	572	671

Wohngeld am 31.12.1994

Ausstattung und öffentlicher Förderung der Wohnung und je qm Wohnfläche

Belastung je qm Wohnfläche unter ... DM										Durchschnittl. monatl. Belastung je qm DM	Lfd. Nr.	
7,00 - 7,50	7,50 8,00	8,00 9,00	9,00 10,00	10,00 11,00	11,00 12,00	12,00 13,00	13,00 14,00	14,00 15,00	15,00 oder mehr			
Lastenzuschuß												
sammen												
7	3	7	4	7	4	6	2	2	8	3,41	81	
147	143	237	175	162	129	102	69	57	192	5,07	82	
770	714	1437	1290	1167	970	797	668	542	1658	7,37	83	
924	860	1681	1469	1336	1103	905	739	601	1858	6,84	84	
-	-	-	-	-	-	-	-	-	-	2,47	85	
11	5	10	5	5	4	3	-	-	6	4,97	86	
233	217	369	284	277	210	213	176	137	495	7,53	87	
244	222	379	289	282	214	216	176	137	501	7,41	88	
-	1	1	-	-	-	-	-	-	-	7,64	89	
1	4	5	2	3	4	3	3	1	4	5,91	90	
265	246	475	397	346	300	275	237	185	599	8,13	91	
266	251	481	399	349	304	278	240	186	603	8,10	92	
2	7	5	4	6	4	7	9	4	15	10,58	93	
6	6	24	14	8	14	9	14	10	20	8,52	94	
1498	1685	3637	3840	3647	3162	2629	2007	1620	4618	10,17	95	
1506	1698	3666	3858	3661	3180	2645	2030	1634	4653	10,17	96	
9	11	13	8	13	8	13	11	6	23	4,65	97	
165	158	276	196	178	151	117	86	68	222	5,21	98	
2766	2862	5918	5811	5437	4642	3914	3088	2484	7370	9,01	99	
2940	3031	6207	6015	5628	4801	4044	3185	2558	7615	8,70	100	
geförderten Wohnungen												
7	3	7	4	7	4	6	2	2	8	3,41	101	
143	138	233	171	157	123	100	67	54	189	5,09	102	
718	674	1360	1218	1103	909	759	643	518	1594	7,46	103	
868	815	1600	1393	1267	1036	865	712	574	1791	6,89	104	
-	-	-	-	-	-	-	-	-	-	2,47	105	
7	2	10	4	5	4	2	-	-	6	5,00	106	
167	159	287	240	234	173	190	159	126	451	7,77	107	
174	161	297	244	239	177	192	159	126	457	7,64	108	
-	1	1	-	-	-	-	-	-	-	X	109	
1	4	5	1	2	4	3	3	1	3	5,76	110	
195	182	345	296	253	240	228	188	166	548	8,18	111	
196	187	351	297	255	244	231	191	167	551	8,14	112	
-	1	4	2	2	1	1	1	2	8	10,28	113	
4	6	24	12	6	12	8	14	8	17	8,46	114	
972	1043	2188	2209	1956	1719	1451	1159	963	3117	10,02	115	
976	1050	2216	2223	1964	1732	1460	1174	973	3142	10,01	116	
7	5	12	6	9	5	7	3	4	16	3,93	117	
155	150	272	188	170	143	113	84	63	215	5,21	118	
2052	2058	4180	3963	3546	3041	2628	2149	1773	5710	8,75	119	
2214	2213	4464	4157	3725	3189	2748	2236	1840	5941	8,37	120	
geförderten Wohnungen												
-	-	-	-	-	-	-	-	-	-	3,16	121	
4	5	4	4	5	6	2	2	3	3	4,80	122	
52	40	77	72	64	61	38	25	24	64	6,27	123	
56	45	81	76	69	67	40	27	27	67	6,06	124	
-	-	-	-	-	-	-	-	-	-	-	125	
4	3	-	1	-	-	1	-	-	-	4,86	126	
66	58	82	44	43	37	23	17	11	44	6,62	127	
70	61	82	45	43	37	24	17	11	44	6,54	128	
-	-	-	-	-	-	-	-	-	-	-	129	
-	-	-	1	1	-	-	-	-	1	7,45	130	
70	64	130	101	93	60	47	49	19	51	7,94	131	
70	64	130	102	94	60	47	49	19	52	7,94	132	
2	6	1	2	4	3	6	8	2	7	10,77	133	
2	-	-	2	2	2	1	-	2	3	9,83	134	
526	642	1449	1631	1691	1443	1178	848	657	1501	10,41	135	
530	648	1450	1635	1697	1448	1185	856	661	1511	10,42	136	
2	6	1	2	4	3	6	8	2	7	9,99	137	
10	8	4	8	8	8	4	2	5	7	5,30	138	
714	804	1738	1848	1891	1601	1286	939	711	1660	9,73	139	
726	818	1743	1858	1903	1612	1296	949	718	1674	9,66	140	

4 Spitz berechnetes Wohngeld am 31.12.1994

4.8 Empfänger von spitz berechnetem Wohngeld nach Haushaltsgröße, monatlichen Bruttoeinnahmen, Höhe der monatlichen Miete bzw. Belastung und durchschnittlicher monatlicher Miete bzw. Belastung

Haushalte mit ... Personen	Monatliche Bruttoeinnahmen a) Über ... DM bis einschl. ... DM		Em-pfänger ins-gesamt	davon mit einer monatlichen Miete bzw. Belastung von ... DM											Durchschnittliche monatliche Miete bzw. Belastung	
				unter 200	200	250	300	350	400	500	600	700	800	900 oder mehr		
					bis unter											
					250	300	350	400	500	600	700	800	900			
Anzahl													DM			

Empfänger von spitz berechnetem Wohngeld

1		500	6456	1159	685	807	759	671	1045	609	318	193	84	126	370	
		500	750	21361	4296	2969	3354	3319	2672	3025	1067	380	135	67	77	312
		750	1 000	99251	4725	8404	13262	16906	17404	25290	9520	2697	684	191	168	374
		1 000	1 500	260720	1929	5653	14910	27554	38037	82472	53160	24116	8764	2851	1274	461
		1 500		84393	921	1624	4082	7691	11357	25912	17630	8468	3699	1695	1314	480
	Zusammen		472181	13030	19335	36415	56229	70141	137744	81986	35979	13475	4888	2959	438	
2		500	597	19	35	31	48	44	99	105	58	52	35	71	570	
		500	1 000	4794	343	299	369	474	505	1007	758	461	256	139	183	464
		1 000	1 500	37752	607	1182	1993	2922	3874	9360	8420	5000	2432	1078	884	502
		1 500	2 000	63939	62	236	672	1724	3561	13429	16814	12931	7580	3853	3077	592
		2 000		34511	23	64	171	424	934	5098	8317	7766	5096	3068	3550	655
	Zusammen		141593	1054	1816	3236	5592	8918	28993	34414	26216	15416	8173	7765	579	
3		1 000	1302	22	19	40	65	67	177	221	187	157	110	237	672	
		1 000	1 500	7853	188	324	377	473	546	1391	1511	1175	762	501	605	563
		1 500	2 000	24207	73	257	527	860	1245	3934	4857	4649	3430	2067	2308	627
		2 000	2 500	28344	7	36	147	320	672	2772	4816	5692	5086	3756	5040	720
		2 500		33560	6	17	24	86	232	1674	4356	6378	6790	5253	8744	793
	Zusammen		95266	296	653	1115	1804	2762	9948	15761	18081	16225	11687	16934	709	
4		1 500	2645	54	67	70	101	132	319	357	417	302	243	583	708	
		1 500	2 000	11018	99	308	378	544	605	1618	1729	1897	1392	982	1466	636
		2 000	2 500	18516	14	122	288	577	675	2058	2798	3335	3049	2272	3328	705
		2 500	3 000	19910	1	13	75	188	386	1432	2467	3341	3552	2922	5553	792
		3 000	3 500	25060	-	3	10	77	236	1319	2845	4354	4728	4029	7459	819
	3 500		58974	-	-	9	28	74	897	3882	8897	11503	10498	23186	900	
	Zusammen		136123	168	513	830	1495	2108	7643	14078	22241	24526	20946	41575	818	
5		1 500	435	3	8	6	12	18	34	49	52	39	42	172	899	
		1 500	2 000	2317	15	51	77	97	146	293	337	323	319	225	434	681
		2 000	2 500	6191	14	71	185	246	301	846	933	976	805	589	1225	691
		2 500	3 000	7454	4	15	56	130	218	640	953	1130	1097	1024	2187	786
		3 000	3 500	9623	-	3	25	58	154	562	977	1370	1549	1459	3466	848
	3 500	4 000	13754	-	1	6	28	101	568	1233	1969	2286	2158	5404	881	
	4 000	4 500	17715	-	-	1	9	24	330	1240	2271	2877	2921	8042	930	
	4 500		21085	-	-	1	1	8	86	498	1624	2979	3512	12376	1037	
	Zusammen		78574	36	149	357	581	970	3359	6220	9715	11951	11930	33306	900	
6 oder mehr		2 000	454	11	6	8	17	22	46	51	53	41	35	164	805	
		2 000	3 000	5425	31	64	132	153	236	621	739	677	665	619	1488	754
		3 000	4 000	10642	13	32	63	124	229	691	1023	1278	1481	1455	4253	865
		4 000	5 000	18418	5	9	23	60	121	605	1276	1971	2635	2659	9054	957
		5 000		20879	-	2	4	16	45	208	721	1427	2257	2678	13521	1103
	Zusammen		55818	60	113	230	370	653	2171	3810	5406	7079	7446	28480	973	
Insges.		500	7679	1183	723	847	825	733	1205	783	454	323	177	426	425	
		500	750	22801	4355	3025	3444	3417	2797	3237	1304	556	244	160	262	330
		1 000	1 000	104073	5036	8672	13579	17345	17854	26265	10272	3185	991	387	487	380
		1 000	1 500	308739	2771	7226	17352	31050	42589	93521	63426	30683	12230	4624	3267	470
		1 500	2 000	168880	616	2067	4735	9368	14653	40150	37881	26718	15743	8558	8331	558
	2 000	3 000	152971	249	702	1797	3391	5538	18959	26735	27921	23565	17237	26877	700	
	3 000	4 000	105746	258	79	244	480	1022	4715	10728	17117	19254	16746	35104	839	
	4 000	5 000	78226	102	32	57	137	294	1389	4056	8880	12973	13119	37187	951	
	5 000		30440	74	53	128	58	72	417	1084	2124	3349	4063	19018	1077	
	Zusammen		979555	14644	22579	42183	66071	85552	189858	156269	117638	88672	65070	131019	605	

a) Alle Einnahmen der zum Haushalt gehörenden Familienmitglieder, jedoch ohne die Aufwendungen zur Erwerbung, Sicherung und Erhaltung der Einnahmen (§ 12 Wohngeldgesetz) sowie die Einnahmen zur Verringerung der Miete oder Belastung (§ 13 Wohngeldgesetz).

4 Spitz berechnetes Wohngeld am 31.12.1994

4.8 Empfänger von spitz berechnetem Wohngeld nach Haushaltsgröße, monatlichen Bruttoeinnahmen, Höhe der monatlichen Miete bzw. Belastung und durchschnittlicher monatlicher Miete bzw. Belastung

Haushalte mit ... Personen	Monatliche Bruttoeinnahmen a) Über ... DM	bis einschl. ... DM	Em-Em-pfänger ins-gesamt	davon mit einer monatlichen Miete von ... DM											Durchschnittliche monatliche Miete	
				unter 200	200	250	300	350	400	500	600	700	800	900 oder mehr		
					bis unter											
					250	300	350	400	500	600	700	800	900			
Anzahl												DM				
Empfänger von Mietzuschuß																
1	500	500	5844	911	550	740	715	655	1020	590	308	184	76	95	376	
	750	750	19025	3332	2497	3018	3143	2565	2895	1005	348	113	54	55	318	
	1 000	1 000	95443	3871	7537	12646	16495	17128	24957	9321	2590	623	157	118	376	
	1 500	1 500	255361	1593	5035	14190	26893	37525	81695	52597	23679	8483	2669	1002	461	
	1 500	1 500	82929	822	1471	3906	7541	11241	25699	17483	8346	3624	1629	1167	480	
	Zusammen		458602	10529	17090	34500	54787	69114	136266	80996	35271	13027	4585	2437	440	
2	500	500	527	14	27	24	41	38	97	100	54	49	33	50	557	
	750	750	4287	257	219	306	425	485	963	737	427	236	125	127	466	
	1 000	1 000	35125	452	905	1660	2646	3633	9066	8141	4777	2266	953	626	502	
	1 500	1 500	60849	31	150	531	1509	3352	12969	16373	12564	7278	3632	2460	588	
	2 000	2 000	32910	8	33	122	366	870	4914	8120	7566	4942	2933	3036	649	
	Zusammen		133698	762	1334	2643	4987	8358	28009	33471	25388	14771	7676	6299	576	
3	1 000	1 000	1190	17	16	37	59	63	165	210	173	152	108	190	650	
	1 500	1 500	7367	169	291	337	444	518	1341	1463	1146	718	466	474	555	
	2 000	2 000	22810	50	214	468	805	1194	3800	4734	4497	3311	1935	1802	617	
	2 500	2 500	26640	5	27	126	286	630	2665	4668	5525	4897	3599	4212	706	
	2 500	2 500	31617	1	9	13	71	212	1607	4259	8229	6645	5044	7527	776	
	Zusammen		89624	242	557	981	1665	2617	9578	15334	17570	15723	11152	14205	696	
4	1 500	1 500	2313	49	57	60	94	120	298	334	392	284	214	411	667	
	2 000	2 000	10155	82	276	356	504	579	1559	1672	1824	1315	891	1097	614	
	2 500	2 500	17123	11	108	257	530	699	1990	2708	3208	2915	2128	2629	684	
	3 000	3 000	18219	1	85	152	361	1365	2369	3239	3413	2763	4482	764		
	3 500	3 500	22575	-	1	7	68	218	1256	2732	4200	4519	3770	5804	795	
	Zusammen		48561	-	6	23	65	847	3713	8450	10803	9545	15109	833		
5	1 500	1 500	332	2	7	5	9	15	30	42	45	35	33	109	797	
	2 000	2 000	2109	14	47	73	91	140	282	314	299	299	204	346	657	
	2 500	2 500	5562	10	63	166	222	283	815	900	926	760	538	879	659	
	3 000	3 000	6667	1	14	48	114	209	618	914	1081	1035	956	1677	748	
	3 500	3 500	8545	-	3	22	52	147	531	935	1301	1465	1356	2733	808	
	Zusammen		11681	-	6	24	93	540	1159	1838	2148	1944	3929	831		
6 oder mehr	2 000	2 000	360	9	5	7	15	22	39	45	44	32	32	110	741	
	3 000	3 000	4804	24	57	118	140	223	588	698	638	621	566	1131	716	
	4 000	4 000	9284	12	24	52	106	208	634	957	1210	1394	1328	3359	826	
	4 000	5 000	14460	3	6	14	51	100	541	1168	1815	2419	2374	5969	882	
	5 000	5 000	13961	-	-	3	10	29	173	621	1271	2037	2282	7535	975	
	Zusammen		42869	48	92	194	322	582	1975	3489	4978	6503	6582	18104	881	
Insges.	500	500	6886	929	578	772	769	710	1173	751	434	306	165	299	420	
	750	750	20280	3368	2530	3094	3228	2682	3096	1237	513	218	137	177	334	
	1 000	1 000	99766	4111	7744	12912	16893	17540	25883	10047	3036	906	336	359	382	
	1 500	1 500	299964	2259	6290	16248	30078	41796	92381	62511	29970	11719	4257	2455	470	
	2 000	2 000	162061	456	1768	4357	8921	14264	39306	37114	26000	15159	8031	6685	552	
	2 000	3 000	143394	199	606	1616	3161	5306	18386	26018	27089	22718	16369	21926	682	
	Zusammen		93260	255	62	219	425	950	4462	10271	16344	18304	15468	26500	799	
	Zusammen		60172	100	29	48	124	285	1279	3759	8262	11901	11613	22792	866	
	Zusammen		20754	74	51	125	52	55	379	974	1928	3043	3499	10574	948	
	Zusammen		906537	11751	19658	39391	63651	83568	186345	152682	113576	84274	59874	91767	576	

a) Alle Einnahmen der zum Haushalt gehörenden Familienmitglieder, jedoch ohne die Aufwendungen zur Erwerbung, Sicherung und Erhaltung der Einnahmen (§ 12 Wohngeldgesetz) sowie die Einnahmen zur Verringerung der Miete oder Belastung (§ 13 Wohngeldgesetz).

4 Spitz berechnetes Wohngeld am 31.12.1994

4.8 Empfänger von spitz berechnetem Wohngeld nach Haushaltsgröße, monatlichen Bruttoeinnahmen, Höhe der monatlichen Miete bzw. Belastung und durchschnittlicher monatlicher Miete bzw. Belastung

Haushalte mit ... Personen	Monatliche Bruttoeinnahmen a) Über ... DM bis einschl. ... DM		Em- Em- pfänger ins- gesamt	davon mit einer monatlichen Belastung von ... DM										Durch- schnitt- liche monatli- che Belastung	DM		
				unter 200	200	250	300	350	400	500	600	700	800			900 oder mehr	
					bis unter												
					250	300	350	400	500	600	700	800	900				
Anzahl													DM				
Empfänger von Lastenzuschuß																	
1	500	500	612	248	135	67	44	16	25	19	10	9	8	31	310		
	500	750	2336	964	472	336	176	107	130	62	32	22	13	22	261		
	750	1 000	3808	854	867	616	411	276	333	199	107	61	34	50	315		
	1 000	1 500	5359	336	618	720	661	512	777	563	437	281	182	272	449		
	1 500		1464	99	153	176	150	116	213	147	122	75	66	147	497		
	Zusammen		13579	2501	2245	1915	1442	1027	1478	990	708	448	303	522	378		
2	500	500	70	5	8	7	7	6	2	5	4	3	2	21	665		
	500	1 000	507	86	80	63	49	40	44	21	34	20	14	56	451		
	1 000	1 500	2627	155	277	333	276	241	294	279	223	166	125	258	506		
	1 500	2 000	3090	31	86	141	215	209	460	441	367	302	221	617	665		
	2 000		1601	15	31	49	58	64	184	197	200	154	135	514	782		
	Zusammen		7895	292	482	593	605	560	984	943	828	645	497	1466	622		
3	1 000	1 000	112	5	3	3	6	4	12	11	14	5	2	47	898		
	1 000	1 500	486	19	33	40	29	28	50	48	29	44	35	131	684		
	1 500	2 000	1397	23	43	59	55	51	134	123	152	119	132	506	799		
	2 000	2 500	1704	2	9	21	34	42	107	148	167	189	157	828	939		
	2 500		1943	5	8	11	15	20	67	97	149	145	209	1217	1079		
	Zusammen		5642	54	96	134	139	145	370	427	511	502	535	2729	930		
4	1 500	1 500	332	5	10	10	7	12	21	23	25	18	29	172	994		
	1 500	2 000	863	17	32	22	40	26	59	57	73	77	91	369	890		
	2 000	2 500	1393	3	14	31	47	36	68	90	127	134	144	699	965		
	2 500	3 000	1691	-	4	10	16	25	67	98	102	139	159	1071	1097		
	3 000	3 500	2485	-	2	3	9	18	63	113	154	209	259	1655	1125		
	3 500		10413	-	-	3	5	9	50	169	447	700	953	8077	1213		
	Zusammen		17177	25	62	79	124	126	328	550	928	1277	1635	12043	1148		
5	1 500	1 500	103	1	1	1	3	3	4	7	7	4	9	63	1230		
	1 500	2 000	208	1	4	4	6	6	11	23	24	20	21	88	920		
	2 000	2 500	629	4	8	19	24	18	31	33	50	45	51	346	975		
	2 500	3 000	787	3	1	8	16	9	22	39	49	62	68	510	1106		
	3 000	3 500	1078	-	-	3	6	7	31	42	69	84	103	733	1162		
	3 500	4 000	2073	-	1	-	4	8	28	74	131	138	214	1475	1168		
	4 000	4 500	4169	-	-	-	3	4	25	101	182	265	409	3180	1185		
	4 500		6729	-	-	-	-	-	5	37	147	332	487	5721	1289		
	Zusammen		15776	9	15	35	62	55	157	356	659	950	1362	12116	1210		
6 oder mehr	2 000	2 000	94	2	1	1	2	-	7	6	9	9	3	54	1053		
	2 000	3 000	621	7	7	14	13	13	33	41	39	44	53	357	1044		
	3 000	4 000	1358	1	8	11	18	21	57	66	68	87	127	894	1129		
	4 000	5 000	3958	2	3	9	9	21	64	108	156	216	285	3085	1228		
	5 000		6918	-	2	1	6	16	35	100	156	220	396	5986	1361		
	Zusammen		12949	12	21	36	48	71	196	321	428	576	864	10376	1279		
Insges.	500	500	793	254	145	75	56	23	32	32	20	17	12	127	472		
	500	750	2521	987	495	350	189	115	141	67	43	26	23	85	297		
	750	1 000	4307	925	928	667	452	314	382	225	149	85	52	128	339		
	1 000	1 500	8775	512	936	1104	972	793	1140	915	713	511	367	812	498		
	1 500	2 000	6819	160	299	378	447	389	844	767	718	584	527	1706	698		
	2 000	3 000	9577	50	96	181	230	232	573	717	832	847	868	4951	969		
	3 000	4 000	12486	3	17	25	55	72	253	457	773	950	1277	8604	1143		
	4 000	5 000	18054	2	3	9	13	29	110	297	618	1072	1506	14395	1234		
	5 000		9686	-	2	3	6	17	38	110	196	306	564	8444	1354		
	Zusammen		73018	2893	2921	2792	2420	1984	3513	3587	4062	4398	5196	39252	968		

a) Alle Einnahmen der zum Haushalt gehörenden Familienmitglieder, jedoch ohne die Aufwendungen zur Erwerbung, Sicherung und Erhaltung der Einnahmen (§ 12 Wohngeldgesetz) sowie die Einnahmen zur Verringerung der Miete oder Belastung (§ 13 Wohngeldgesetz).

4 Spitz berechnetes Wohngeld am 31.12.1994

4.9 Empfänger von spitz berechnetem Wohngeld nach Haushaltsgröße, monatlichen Bruttoeinnahmen und Wohnkostenbelastung vor und nach Gewährung des Wohngelds

Haushalte mit ... Personen	Monatliche Bruttoeinnahmen a) Über ... DM bis einschl. ... DM		Empfänger insgesamt	Durchschnittliche monatliche Wohnkostenbelastung der Empfänger von Wohngeld				Von den Empfängern hatten einen Belastungsgrad b) nach Gewährung des Wohngelds von ... %					
				vor	nach	vor	nach	unter 10	10	15	20	25 oder mehr	
									bis unter				
				Gewährung des Wohngelds					15	20	25		
Anzahl	DM	% b)	Anzahl										
Empfänger von spitz berechnetem Wohngeld													
1		500	6456	370	140	138,6	52,3	212	724	981	710	3829	
		500	21361	312	160	47,7	24,5	787	3357	5192	5052	6973	
		750	99251	374	250	41,5	27,7	1289	5062	14740	25207	52953	
		1 000	260720	461	376	38,0	31,0	2694	6439	21432	46384	183771	
		1 500	84393	480	400	25,3	21,1	5774	13336	19080	18000	28203	
		Zusammen		472181	438	341	35,6	27,7	10756	28918	61425	95353	275729
2		500	597	570	239	208,2	87,2	14	44	60	29	450	
		500	4794	464	228	58,2	26,6	376	771	1084	799	1764	
		1 000	37752	502	337	38,4	25,8	808	3203	7991	9368	16382	
		1 500	63939	592	481	34,1	27,7	559	2402	9054	15807	36117	
		2 000	34511	655	568	27,8	24,1	944	2931	7074	9032	14530	
		Zusammen		141593	579	455	33,3	26,2	2701	9351	25263	35035	69243
3		1 000	1302	672	277	101,3	41,7	84	170	213	131	704	
		1 000	7853	563	321	42,4	24,2	366	1335	1884	1604	2664	
		1 500	24207	627	432	35,2	24,3	539	2964	5893	5817	8994	
		2 000	28344	720	567	32,1	25,3	371	2425	6127	6949	12472	
		2 500	33560	793	696	26,4	23,1	434	2976	9257	9533	11320	
		Zusammen		95266	709	554	30,8	24,1	1794	9870	23414	24034	36154
4		1 500	2645	708	321	60,2	27,3	218	617	544	287	979	
		1 500	11018	636	360	35,6	20,1	720	3256	3131	1594	2317	
		2 000	18516	705	453	31,3	20,1	871	5039	5404	3333	3869	
		2 500	19910	792	579	28,8	21,0	546	4390	6197	3998	4779	
		3 000	25060	819	655	25,1	20,1	375	5971	8940	5053	4721	
		3 500	58974	900	806	22,0	19,7	1072	11873	23892	11973	10164	
	Zusammen		136123	818	651	25,2	20,1	3802	31146	48108	26238	26829	
5		1 500	435	899	380	85,2	36,0	58	100	52	35	190	
		1 500	2317	681	351	37,2	19,2	265	829	525	230	468	
		2 000	6191	691	398	30,4	17,5	720	2504	1444	615	908	
		2 500	7454	786	507	28,5	18,4	619	2510	2106	1033	1186	
		3 000	9623	848	606	26,0	18,6	499	3308	2834	1490	1492	
		3 500	13754	881	689	23,4	18,3	484	4894	4343	2043	1990	
		4 000	17715	930	790	21,9	18,6	329	5960	6016	2824	2586	
		4 500	21085	1037	945	20,8	19,0	594	5619	7586	3792	3494	
		Zusammen		78574	900	718	23,4	18,6	3568	25724	24906	12062	12314
		2 000	454	805	322	49,1	19,7	144	107	67	22	114	
6 oder mehr		2 000	5425	754	398	29,0	15,4	1560	1955	782	439	689	
		3 000	10642	865	540	24,4	15,2	2415	4007	2207	1001	1012	
		4 000	18418	957	710	21,1	15,7	2936	7661	4118	1963	1740	
		5 000	20879	1103	906	19,1	15,7	3526	7954	4938	2371	2090	
		Zusammen		55818	973	717	21,1	15,6	10581	21684	12112	5796	5645
Insgesamt		500	7679	425	165	160,2	62,2	228	776	1067	772	4836	
		500	22801	330	166	50,4	25,4	894	3585	5440	5206	7676	
		750	104073	380	249	42,2	27,6	1675	5885	15843	26005	54665	
		1 000	308739	470	370	38,2	30,1	4138	11603	31840	57626	203532	
		1 500	168880	558	433	32,0	24,9	4272	18798	33303	38626	73881	
		2 000	152971	700	534	28,9	22,1	7276	26238	38229	33374	47854	
		3 000	105746	839	676	23,9	19,3	5149	26757	35350	20046	18444	
		4 000	78226	951	816	21,5	18,5	4323	22463	26650	13111	11679	
		5 000	30444	1077	914	18,6	15,8	5247	10588	7506	3752	3347	
		Zusammen		979555	605	473	28,9	22,6	33202	126693	195228	198518	425914

a) Alle Einnahmen der zum Haushalt gehörenden Familienmitglieder, jedoch ohne die Aufwendungen zur Erwerbung, Sicherung und Erhaltung der Einnahmen (§ 12 Wohngeldgesetz) sowie die Einnahmen zur Verringerung der Miete oder Belastung (§ 13 Wohngeldgesetz). - b) Anteil der Wohnkosten an den Bruttoeinnahmen.

4 Spitz berechnetes Wohngeld am 31.12.1994

4.9 Empfänger von spitz berechnetem Wohngeld nach Haushaltsgröße, monatlichen Bruttoeinnahmen und Wohnkostenbelastung vor und nach Gewährung des Wohngelds

Haushalte mit ... Personen	Monatliche Bruttoeinnahmen ^{a)}		Empfänger insgesamt	Durchschnittliche monatliche Wohnkostenbelastung der Empfänger von Wohngeld				Von den Empfängern hatten einen Belastungsgrad b) nach Gewährung des Wohngelds von ... %				
				vor		nach		unter 10	bis unter			25 oder mehr
	über ... DM	bis einschl. ... DM		DM	% b)	10	15		20			
	Gewährung des Wohngelds				Anzahl			15	20	25		
		Anzahl	DM		% b)		Anzahl					
Empfänger von Mietzuschuß												
1		500	5844	376	140	144,3	53,6	151	564	842	656	3631
		500	19025	318	163	48,5	24,8	599	2695	4375	4795	6561
		750	95443	376	251	41,7	27,8	1095	4328	13485	24584	51951
		1 000	255361	461	377	38,0	31,0	2414	5846	20501	45474	181126
		1 500	82929	480	400	29,3	21,1	5492	12983	18889	17849	27716
		Zusammen	458602	440	343	35,5	27,7	9751	26416	58092	93358	270985
2		500	527	557	227	202,0	82,2	8	33	55	28	403
		500	4287	466	226	54,3	26,3	309	617	977	762	1622
		1 000	35125	502	336	38,3	25,6	672	2701	7339	9041	15372
		1 500	60849	588	478	33,9	27,5	435	2116	8612	15321	34365
		2 000	32910	649	563	27,6	23,9	775	2759	6847	8823	13706
		Zusammen	133698	576	452	33,1	25,9	2199	8226	23830	33975	65468
3		1 000	1190	650	257	97,1	38,4	76	154	201	125	634
		1 500	7367	555	313	41,8	23,6	339	1231	1803	1567	2427
		2 000	22810	617	421	34,6	23,6	476	2796	5700	5663	8175
		2 500	26640	706	552	31,5	24,7	334	2299	5938	6743	11326
		2 500	31617	776	678	25,8	22,6	370	2849	9099	9259	10040
		Zusammen	89624	695	540	30,2	23,5	1595	9329	22741	23357	32602
4		1 500	2313	667	289	55,9	24,2	186	575	514	268	770
		2 000	10155	614	340	34,4	19,1	635	3127	3022	1523	1848
		2 500	17123	684	433	30,4	19,2	798	4847	5236	3148	3094
		3 000	18219	764	550	27,7	20,0	501	4229	5991	3759	3739
		3 500	22575	785	621	24,1	19,0	347	5746	8554	4650	3278
		3 500	48561	833	737	20,5	18,1	982	11240	22108	9756	4475
	Zusammen	118946	770	600	24,1	18,8	3449	29764	45425	23104	17204	
5		1 500	332	797	297	73,1	27,2	44	90	47	27	124
		2 000	2109	657	335	35,9	18,3	241	784	492	212	380
		2 500	5562	659	372	29,0	16,4	644	2400	1365	552	601
		3 000	6667	748	472	27,1	17,1	580	2403	2004	916	764
		3 500	8545	808	567	24,8	17,4	472	3163	2659	1301	950
		4 000	11681	831	638	22,1	17,0	451	4625	3916	1659	1030
		4 500	13546	852	711	20,0	16,7	307	5509	5044	1835	851
		4 500	14356	919	826	18,5	16,6	529	5004	5933	2048	782
		Zusammen	62798	823	634	21,9	16,9	3268	23978	21520	8550	5482
	6 oder mehr		2 000	360	741	290	43,9	17,2	116	96	59	20
		3 000	4804	716	375	27,6	14,4	1418	1845	703	376	462
		4 000	9284	826	508	23,3	14,3	2183	3742	1978	808	573
		4 000	14460	882	639	19,5	14,1	2656	6881	3159	1149	621
		5 000	13961	975	783	17,0	13,6	2914	6595	3069	924	459
		Zusammen	42869	881	625	19,7	14,0	9287	19159	8968	3271	2184
Insgesamt		500	6886	420	157	161,4	60,4	160	603	920	713	4490
		750	20280	334	167	50,9	25,5	685	2881	4593	4943	7178
		1 000	99766	382	250	42,3	27,8	1416	5013	14492	25344	53501
		1 500	299964	470	370	38,2	30,1	3653	10360	30147	56330	199474
		2 000	162061	552	429	31,7	24,6	3743	17857	32368	37777	70316
		2 500	143394	682	519	28,2	21,5	6626	25193	37074	32144	42357
		3 000	93260	799	636	22,8	18,2	4759	25519	33209	17786	11987
		4 000	60172	866	731	19,6	16,6	3984	20622	22775	8912	3879
		5 000	20754	948	788	16,5	13,7	4523	8824	4998	1666	743
		Zusammen	906537	576	446	28,8	22,3	29549	116872	180576	185615	393925

a) Alle Einnahmen der zum Haushalt gehörenden Familienmitglieder, jedoch ohne die Aufwendungen zur Erwerbung, Sicherung und Erhaltung der Einnahmen (§ 12 Wohngeldgesetz) sowie die Einnahmen zur Verringerung der Miete oder Belastung (§ 13 Wohngeldgesetz). - b) Anteil der Wohnkosten an den Bruttoeinnahmen.

4 Spitz berechnetes Wohngeld am 31.12.1994

4.9 Empfänger von spitz berechnetem Wohngeld nach Haushaltsgröße, monatlichen Bruttoeinnahmen und Wohnkostenbelastung vor und nach Gewährung des Wohngelds

Haushalte mit ... Personen	Monatliche Bruttoeinnahmen a)		Empfänger insgesamt	Durchschnittliche monatliche Wohnkostenbelastung der Empfänger von Wohngeld				Von den Empfängern hatten einen Belastungsgrad b) nach Gewährung des Wohngelds von ... %				
				vor		nach		unter 10	bis unter			25 oder mehr
	über ... DM	bis einschl. ... DM		DM	% b)	10	15		20			
				Anzahl	DM	% b)	Anzahl					
Empfänger von Lastenzuschuß												
1		500	612	310	138	95,3	42,5	61	160	139	54	198
		500	2396	261	139	40,6	21,6	188	662	817	257	412
		750	3808	315	211	35,7	23,9	194	734	1255	623	1002
		1 000	5359	449	366	37,4	30,5	280	593	931	910	2645
		1 500	1464	497	404	27,3	22,2	282	353	191	151	487
		Zusammen	13579	378	277	36,3	26,6	1005	2502	3333	1995	4744
2		500	70	665	328	258,5	127,5	6	11	5	1	47
		500	507	451	251	53,2	29,6	67	154	107	37	142
		1 000	2627	506	361	39,5	28,2	136	502	652	327	1010
		1 500	3090	665	559	38,5	32,3	124	286	442	486	1752
		2 000	1601	782	674	32,2	27,8	169	172	227	209	824
		Zusammen	7895	622	495	37,7	30,0	502	1125	1433	1060	3775
3		1 000	112	898	484	150,2	81,0	8	16	12	6	70
		1 000	486	684	446	51,7	33,7	27	104	81	37	237
		1 500	1397	799	608	45,0	34,3	63	168	133	154	819
		2 000	1704	939	789	41,9	35,2	37	126	189	206	1146
		2 500	1943	1079	976	35,0	31,7	64	127	198	274	1280
		Zusammen	5642	930	773	40,4	33,6	199	541	673	677	3552
4		1 500	332	994	545	94,1	51,7	32	42	30	19	209
		1 500	863	890	588	49,7	32,8	85	129	109	71	469
		2 000	1383	965	706	42,7	31,3	73	192	168	185	775
		2 500	1691	1097	887	39,7	32,1	45	161	206	239	1040
		3 000	2485	1125	967	34,3	29,5	28	225	386	403	1443
		3 500	10413	1213	1126	29,0	26,9	90	633	1784	2217	5689
	Zusammen	17177	1148	1007	32,1	28,2	353	1382	2683	3134	9625	
5		1 500	103	1230	647	130,5	68,6	14	10	5	8	66
		1 500	208	920	520	50,9	28,8	24	45	33	18	88
		2 000	629	975	629	43,0	27,8	76	104	79	63	307
		2 500	787	1106	803	40,0	27,1	39	107	102	117	422
		3 000	1078	1162	912	35,6	27,9	27	145	175	189	542
		3 500	2073	1168	975	30,8	25,7	33	269	427	384	960
	4 000	4169	1185	1047	27,7	24,5	22	451	972	989	1735	
	4 500	6729	1289	1200	25,7	23,9	65	615	1593	1744	2712	
	Zusammen	15776	1210	1055	28,5	24,8	300	1746	3386	3512	6832	
6 oder mehr		2 000	94	1053	448	72,2	30,7	28	11	8	2	45
		2 000	621	1044	585	40,2	22,5	142	110	79	63	227
		3 000	1358	1129	760	31,5	21,2	232	265	229	193	439
		4 000	3958	1228	968	26,8	21,2	280	780	959	820	1119
		5 000	6918	1361	1153	23,2	19,7	612	1359	1869	1447	1631
		Zusammen	12949	1279	1023	25,4	20,3	1294	2525	3144	2525	3461
Insgesamt		500	793	472	234	151,3	75,1	68	173	147	59	346
		500	2521	297	159	46,1	24,6	209	704	847	263	498
		750	4307	339	219	38,4	24,8	259	872	1351	661	1164
		1 000	8775	498	374	40,4	30,4	485	1243	1633	1296	4058
		1 500	6819	698	540	40,0	31,0	529	941	935	849	3565
		2 000	9577	969	759	39,3	30,8	650	1045	1155	1230	5497
		3 000	12486	1143	972	31,9	27,2	390	1238	2141	2260	6457
		4 000	18054	1234	1100	27,6	24,6	339	1841	3875	4199	7800
		5 000	9686	1354	1182	23,2	20,3	724	1764	2508	2086	2604
		Zusammen	73018	968	811	30,2	25,3	3653	9821	14652	12903	31989

a) Alle Einnahmen der zum Haushalt gehörenden Familienmitglieder, jedoch ohne die Aufwendungen zur Erwerbung, Sicherung und Erhaltung der Einnahmen (§ 12 Wohngeldgesetz) sowie die Einnahmen zur Verringerung der Miete oder Belastung (§ 13 Wohngeldgesetz). - b) Anteil der Wohnkosten an den Bruttoeinnahmen.

4 Spitz berechnetes Wohngeld am 31.12.1994

4.10 Empfänger von spitz berechnetem Wohngeld nach Haushaltsgröße, sozialer Stellung, bei der Einkommensermittlung abzusetzenden monatlichen Beträgen sowie durchschnittlichen(m) monatlichen(m) Bruttoeinnahmen, Abzugsbeträgen, Familieneinkommen und Wohngeld

Haushalte mit ... Personen	Beteiligung am Erwerbsleben Soziale Stellung	Empfänger insgesamt	davon mit monatlichen Abzugsbeträgen a) von ... DM								Durchschnittliche(s) monatliche(s)			
			unter 100	100	200	300	400	600	900	1200 oder mehr	Bruttoeinnahmen b)	Abzugsbeträge a)	Familieneinkommen c)	Wohngeld
				bis unter										
				200	300	400	600	900	1200					
Anzahl										DM				
Empfänger von spitz berechnetem Wohngeld														
1	Erwerbstätige	32099	3548	3102	3265	4092	8267	7190	899	1736	1256	518	860	103
	Arbeitslose	108912	81381	8435	8521	2921	1998	1621	2835	1200	1034	148	891	93
	Nichterwerbspersonen	331170	29139	103756	42106	52272	36578	33992	22152	17175	1295	433	882	98
	Zusammen	472181	108068	115293	53892	59285	46843	42803	25886	20111	1232	373	883	97
2	Erwerbstätige	30100	626	1380	1285	1524	4756	12754	5421	2354	1904	775	1281	121
	Arbeitslose	32439	8239	9308	5281	2559	2962	2013	705	1372	1539	313	1250	119
	Nichterwerbspersonen	79054	2428	10546	12839	10172	16916	12957	5050	8146	1757	575	1216	128
	Zusammen	141593	11293	21234	19405	14255	24634	27724	11176	11872	1738	557	1238	125
3	Erwerbstätige	38646	150	585	699	911	2392	7563	13721	12625	2621	1163	1635	133
	Arbeitslose	23753	604	4872	3388	3072	3539	4584	1779	1915	2007	556	1491	156
	Nichterwerbspersonen	32867	1158	1306	2626	3792	6052	7378	4787	5768	2127	796	1396	181
	Zusammen	95266	1912	6763	6713	7775	11983	19525	20287	20308	2297	885	1517	155
4	Erwerbstätige	88786	103	152	497	810	1706	4521	9973	71024	3613	1643	2182	139
	Arbeitslose	25990	311	431	2275	4398	5499	4825	3748	4503	2493	778	1780	211
	Nichterwerbspersonen	21347	838	547	676	1281	3188	4495	3764	6558	2637	1033	1686	225
	Zusammen	136123	1252	1130	3448	6469	10393	13841	17485	82085	3246	1382	2028	166
5	Erwerbstätige	57345	20	47	31	37	641	1411	3124	52034	4177	1950	2445	159
	Arbeitslose	11704	77	191	102	146	2476	2896	2015	3801	2895	1071	1899	249
	Nichterwerbspersonen	9525	51	603	132	195	825	1793	1723	4263	3100	1270	1918	239
	Zusammen	78574	148	841	265	378	3942	6040	6882	60098	3855	1736	2299	182
6 o. m.	Erwerbstätige	40392	7	17	11	23	42	411	939	38942	4935	2418	2736	232
	Arbeitslose	7580	28	135	44	49	174	1035	1449	4666	3600	1586	2105	335
	Nichterwerbspersonen	7846	12	656	152	188	303	730	1011	4794	3854	1620	2324	299
	Zusammen	55818	47	808	207	260	519	2176	3399	48402	4802	2193	2592	256
Insges.	Erwerbstätige	287368	4454	5283	5788	7397	17804	33850	34077	178715	3336	1532	1997	149
	Selbständige	11206	657	857	849	753	1442	1981	1602	3065	2317	937	1450	247
	Beamte	10732	34	30	24	70	401	540	527	9106	4147	2274	2252	112
	Angestellte	53602	525	562	940	1626	4778	10893	8350	25928	2952	1401	1755	137
	Arbeiter	211828	3238	3834	3975	4948	11183	20436	23598	140618	3445	1559	2074	149
	Arbeitslose	210378	90640	23372	19611	13145	16648	16974	12531	17457	1598	401	1224	136
	Nichterwerbsp.	481809	27626	117414	58531	67900	63862	61285	38487	46704	1564	543	1052	120
	Rentner	353313	8099	102381	42552	54929	47731	43892	27062	26667	1501	500	1021	99
	Pensionäre	1832	35	125	106	163	425	406	238	334	1812	891	1029	113
	Studenten	35006	4766	3952	7734	4596	4455	3824	2620	3059	1263	496	864	185
	Sonstige	91658	14726	10956	8139	8212	11251	13163	8567	16644	1920	720	1243	178
	Zusammen	979555	122720	146089	83930	88442	98314	112109	85095	242876	2091	803	1366	132
Nachrichtlich:														
	Antragsteller und alle Familienmitglieder beziehen	97823	11516	10961	9951	9017	12431	14031	10178	19738	1930	772	1204	165
	Sozialhilfe	2311	58	94	89	88	134	629	637	582	2014	1001	1033	122
	Kriegsopferfürsorge													
	Antragsteller, aber nicht alle Familienmitglieder beziehen	9090	135	255	358	449	1060	1743	1534	3556	2676	1180	1597	201
	Sozialhilfe	150	2	6	10	5	11	23	20	73	2823	1349	1554	180
	Kriegsopferfürsorge													

a) Bei der Einkommensermittlung nach den §§ 12 bis 17 Wohngeldgesetz zu berücksichtigende Abzüge. - b) Alle Einnahmen der zum Haushalt gehörenden Familienmitglieder, jedoch ohne die Aufwendungen zur Erwerbung, Sicherung und Erhaltung der Einnahmen (§ 12 Wohngeldgesetz) sowie die Einnahmen zur Verringerung der Miete oder Belastung (§ 13 Wohngeldgesetz). - c) Alle Einnahmen der zum Haushalt gehörenden Familienmitglieder abzüglich der Beträge, die nach den §§ 12 bis 17 Wohngeldgesetz abzusetzen sind.

4 Spitz berechnetes Wohngeld am 31.12.1994

4.11 Empfänger von spitz berechnetem Wohngeld nach Art der Abzüge von den Einnahmen gemäß §§ 12 bis 17 Wohngeldgesetz und Haushaltsgröße

Bei der Ermittlung des Familieneinkommens zu berücksichtigende Abzüge nach den §§ 12 bis 17 Wohngeldgesetz	Empfänger ins-gesamt	davon Haushalte mit ... Personen					
		1	2	3	4	5	6 oder mehr
Empfänger von spitz berechnetem Wohngeld mit							
- Aufwendungen zur Erwerbung, Sicherung und Erhaltung der Einnahmen nach § 12	399378	89920	48606	51704	101565	62982	44601
dar. Aufwendungen nur des Antragstellers ohne Überschreitung des Pauschbetrags für Werbungskosten gemäß Einkommensteuergesetz	323577	89919	36364	36926	78790	49436	32142
mit Überschreitung des Pauschbetrags für Werbungskosten gemäß Einkommensteuergesetz	291794	86911	34978	34524	66973	41062	27346
	31783	3008	1386	2402	11817	8374	4796
- monatlichen Aufwendungen zur Erfüllung gesetzlicher Unterhaltsverpflichtungen nach § 12 a	17312	5902	1285	2009	3996	2389	1731
davon über ... DM bis einschl. ... DM							
400	15657	5260	1177	1827	3678	2190	1525
800	1411	574	99	140	266	168	164
1 200	214	58	9	35	47	28	37
	30	10	-	7	5	3	5
- außer Betracht bleibenden Einnahmen nach § 14	55012	49792	3917	525	392	225	161
und zwar mit Betrag nach § 14 Abs. 1 Nr. 6	41905	38099	2693	404	359	212	138
mit Betrag nach § 14 Abs. 1 Nr.29	14534	12954	1378	129	35	15	23
- Familienfreibeträgen nach § 15	406095	340	62156	86342	128981	75234	53042
und zwar mit Betrag nach § 15 Abs. 1 ohne § 15 Abs. 2	357609	337	37254	70468	123901	73900	51749
mit Betrag nach § 15 Abs. 1 u. 2	31865	-	16846	10978	3292	596	153
mit Betrag nach § 15 Abs. 3	53619	3	9780	12311	11911	8081	11533
mit Betrag nach § 15 Abs. 4	12613	-	5426	2707	1274	1136	2070
- Freibeträgen für besondere Personengruppen nach § 16	158333	105106	31465	7614	6773	4031	3344
und zwar mit Betrag nach § 16 Abs. 1 Nr. 2	234	132	68	13	9	7	5
mit Betrag nach § 16 Abs. 2 Nr. 1	86084	51548	19111	5371	4784	2843	2427
mit Betrag nach § 16 Abs. 2 Nr. 2	74427	52764	14466	2681	2210	1269	1037
mit Betrag nach § 16 Abs. 4	950	662	175	33	37	27	16
- pauschalem Abzug beim Antragsteller von ... % der Einnahmen nach § 17	979555	472181	141593	95266	136123	78574	55818
davon 6 % nach § 17 Abs. 1	307232	144987	49833	42449	38968	17818	13177
12,5 % nach § 17 Abs. 2	398509	298639	64660	17529	10174	4326	3181
20 % nach § 17 Abs. 3	67664	13526	11901	10924	13052	8928	9333
30 % nach § 17 Abs. 4	206150	15029	15199	24364	73929	47502	30127

Fachserie 13: Sozialleistungen

Reihe 1: Versicherte in der Kranken und Rentenversicherung

Die Mikrozensus-Ergebnisse über den Krankenversicherungsschutz und über Altersvorsorge in der gesetzlichen Rentenversicherung werden in *jährlichen* Berichten dargestellt. Die Angaben zur Krankenversicherung beziehen sich auf die Wohnbevölkerung nach der Beteiligung am Erwerbsleben, der Art der Krankenkasse-/versicherung des Versicherungsschutzes. Weitere Unterteilungen erfolgen u.a. nach Geschlecht, Altersgruppen, Stellung im Beruf und monatlichem Nettoeinkommen.

Die Tabellen zur Altersvorsorge enthalten Daten über Pflichtmitglieder und Beitragszahler nach der Beteiligung am Erwerbsleben gegliedert nach Geschlecht, Altersgruppen, Stellung im Beruf, Art der gesetzlichen Rentenversicherung und Versicherungsverhältnis. Einige Eckdaten sind im langfristigen Vergleich nachgewiesen.

Reihe 2: Sozialhilfe

Die *Jahresberichte* bringen Angaben über den Sozialhilfeaufwand (Ausgaben/Einnahmen) und über Sozialhilfeempfänger in länderweise Gliederung. Nachgewiesen werden Hilfearten sowie Hilfen außerhalb und innerhalb von Einrichtungen. Dabei werden die Empfänger von Sozialhilfe u.a. nach Hilfearten, Geschlecht, Altersgruppen und Ausländereigenschaft sowie Empfänger laufender Hilfen zum Lebensunterhalt auch nach Hauptsache der Hilfegebarung und nach der Art weiterer Einkünfte aufgegliedert.

Reihe 3: Kriegsoferfürsorge

In *jährlicher* Erscheinungsweise berichtet diese Reihe über die Ausgaben und Einnahmen sowie über die Empfänger laufender und die Fälle einmaliger Leistungen in länderweiser Gliederung. Der Nachweis erfolgt nach Hilfearten sowie nach Empfängergruppen (Beschädigte und Hinterbliebene sowie Sonderfürsorgeberechtigte).

Reihe 4: Wohngeld

Die Ergebnisse der Wohngeldstatistik werden wegen der unterschiedlichen wohngeldrechtlichen Vorschriften für das frühere Bundesgebiet und die neuen Länder und Berlin-Ost ab dem Berichtsjahr 1991 *jährlich* wie folgt veröffentlicht:

4: Wohngeld im früheren Bundesgebiet

4.S.1: Wohngeld in den neuen Ländern und Berlin-Ost

Die Veröffentlichungen enthalten jeweils Angaben zum spitz berechneten und pauschalierten Wohngeld und liefern detaillierte Daten über die Anzahl und Struktur der Wohngeldempfänger sowie deren Wohnkosten, Wohnverhältnisse und Wohngeldansprüche.

Reihe 5: Schwerbehinderte und Rehabilitationsmaßnahmen

5.1: Schwerbehinderte

Die Veröffentlichung – Erscheinungsfolge alle *zwei Jahre* – enthält in länderweiser Gliederung Daten über die von den Versorgungsämtern als Schwerbehinderte anerkannten Personen, d.h. bei denen ein Grad der Behinderung um 50 und mehr Prozent festgestellt worden ist. Nachgewiesen werden die Schwerbehinderten nach Geschlecht, Altersgruppen, Staatsangehörigkeit, Grad der Behinderung, Art und Ursache der Behinderung sowie nach Mehrfachbehinderung.

5.2: Rehabilitationsmaßnahmen

Der *Jahresbericht* enthält Angaben über die von den gesetzlichen Trägern der Rehabilitation im Berichtsjahr durchgeführten medizinischen und berufsfördernden Rehabilitationsmaßnahmen sowie die Maßnahmen zur sozialen Eingliederung. Dabei wird u.a. nach Art, Dauer und Ergebnis der Maßnahme differenziert. Außerdem finden sich Angaben über die Rehabilitanden u.a. in der Gliederung nach Geschlecht, Altersgruppen, Stellung im Beruf sowie Art und Ursache der Behinderung.

Reihe 6: Jugendhilfe

6.1.1: Institutionelle Beratung, Einzelbetreuung und sozialpädagogische Familienhilfe

Der *jährliche* Bericht enthält Angaben über die jungen Menschen, bei denen eine Erziehungsberatung abgeschlossen wurde, die durch einen Betreuerhelfer oder Erziehungsbeistand unterstützt werden und die an Maßnahmen der sozialen Gruppenarbeit teilnehmen sowie über die Familien, denen sozialpädagogische Familienhilfe gewährt wird. Darüber hinaus werden Informationen über die Hilfegebarung selbst, z.B. über den Anlaß und die Dauer, bereitgestellt.

6.1.2: Erzieherische Hilfen außerhalb des Elternhauses

Mit dieser Veröffentlichung werden *jährlich* Strukturdaten über die neu begonnenen und abgeschlossenen Hilfen zur Erziehung außerhalb des Elternhauses, nämlich Erziehung in einer Tagesgruppe, Vollzeitpflege, Heimerziehung und intensive sozialpädagogische Einzelbetreuung, sowie über den betroffenen Personenkreis zur Verfügung gestellt. Sie enthält auch fortgeschrittene Bestandsdaten zum Jahresende.

6.1.3: Adoptionen und sonstige Hilfen

Neben detaillierten Angaben zu den Adoptionen und Eckzahlen zur Adoptionsvermittlung werden in dieser Reihe auch die *jährlichen* Ergebnisse über die Pflegschaften, Vormundschaften, Beistandschaften und Vaterschaftsfeststellungen, die Sorgerechtsmaßnahmen und die Pflegeerlaubnis nachgewiesen.

6.1.4: Erzieherische Hilfen außerhalb des Elternhauses am 1.1.1991

Alle *fünf Jahre*, zuletzt am 1.1.1991, wird eine Bestandserhebung über die Hilfen zur Erziehung außerhalb des Elternhauses durchgeführt, deren Ergebnisse in dieser Reihe dargestellt werden. Die Berichtsinhalte stimmen mit denen der Reihe 6.1.2 weitgehend überein.

6.2: Maßnahmen der Jugendarbeit im Rahmen der Jugendhilfe

Dieser in *vierjährigen* Abständen erscheinende Bericht enthält Angaben über die von den öffentlichen und freien Trägern der Jugendhilfe durchgeführten Maßnahmen der Jugendarbeit im Bereich der Kinder- und Jugenderholung, der internationalen Jugendarbeit, der Jugendbildungsarbeit und der Fortbildungsmaßnahmen der Mitarbeiter in der Jugendarbeit. Nachgewiesen wird u.a. die Zahl der Maßnahmen und der Teilnehmer; die Maßnahmen werden nach Dauer und Trägerschaft gegliedert.

6.3: Einrichtungen und tätige Personen in der Jugendhilfe

Diese Veröffentlichung berichtet alle *vier Jahre* über Einrichtungen der Jugendhilfe und – soweit möglich – die in ihnen verfügbaren Plätze sowie über dort tätige Personen. Dabei wird gegliedert nach Trägerschaft und Art der Einrichtung, sowie nach Alter, Ausbildungsabschluß, Stellung im Beruf und Arbeitsbereich der in der Jugendhilfe tätigen Personen.

6.3.1: Tageseinrichtungen für Kinder

In *vierjähriger* Folge bringt diese Reihe ausführliche Ergebnisse über die Tageseinrichtungen für Kinder. Sie vermitteln – z.T. in länderweise Gliederung – wichtige Strukturzahlen über die Art und Größe der Einrichtung sowie über demographische und erwerbsstatistische Angaben des dort tätigen Personals. Zusätzlich werden ausgewählte Daten dieser Veröffentlichung (Zusammenfassung) gemeinsam mit den Ergebnissen der sonstigen Einrichtungen der Jugendhilfe in der Reihe 6.3 dargestellt.

6.4: Ausgaben und Einnahmen der öffentlichen Jugendhilfe

Diese *jährliche* Veröffentlichung enthält ab 1992 die Ausgaben der öffentlichen Jugendhilfeträger für Maßnahmen und Einrichtungen sowie die korrespondierenden Einnahmen. Der Nachweis erfolgt nach Hilfe- bzw. Einrichtungsarten sowie nach Einnahme- und Ausgabenarten, z.B. Gebühren, Entgelte, Kostenbeiträge, Personalausgaben, Leistungen an Berechtigte, Investitionen und Zuschüsse an Träger der freien Jugendhilfe.

6.S.1: Einrichtungen und tätige Personen in der Jugendhilfe 1991 in den neuen Ländern und Berlin-Ost

In diesem Sonderheft sind die Ergebnisse über die Einrichtungen der Jugendhilfe und deren Personal in den neuen Ländern und Berlin-Ost dargestellt. Sie ergänzen die Daten der Erhebung 1990 im früheren Bundesgebiet. Die Berichtsinhalte stimmen mit denen der Reihe 6.3 weitgehend überein.

Reihe S: Sonderbeiträge:

In *unregelmäßiger* Folge werden Daten aus Sondererhebungen der Sozialhilfe, der Kriegsoferfürsorge und der Jugendhilfe veröffentlicht.

S.6: Laufende Leistungen der Hilfe zum Lebensunterhalt September 1981

In dieser Zusatzstatistik würden über die in der jährlichen Statistik ermittelten Grunddaten hinaus zusätzliche Erkenntnisse über die Struktur des Empfängerkreises der Hilfeleistungen und über die Art der Hilfeleistungen und über die Art der Hilfeleistungen gewonnen.

S.7: Einmalige Leistungen der Hilfe zum Lebensunterhalt September 1981 bis August 1982

Diese Zusatzstatistik erbrachte Erkenntnisse über die Struktur des Empfängerkreises und über die Art der Hilfeleistungen. Im Vordergrund stehen dabei Informationen über die Zusammensetzung des Kreises der Hilfeempfänger nach bestimmten Personengruppen, speziell über Ausländer und Asylbegehrende.




Statistisches Bundesamt
Gustav-Stresemann-Ring 11
65189 Wiesbaden

Veröffentlichungen und Prospekte sind durch den Verlag METZLER-POESCHEL; Verlagsauslieferung Hermann Leins Postfach 11 52, 72125 Kusterdingen, erhältlich.

Zum Wirtschaftsstandort Deutschland – Informationen aus 1. Hand



Statistisches Bundesamt



Ob in Buchform oder auf CD-ROM, das Statistische Jahrbuch ist ein kompetenter und zuverlässiger Partner für alle, die sich über das wirtschaftliche, soziale und kulturelle Leben in Deutschland informieren wollen. Daneben sind Strukturdaten über die Mitgliedstaaten der Europäischen Union und Vergleichszahlen von Japan und den Vereinigten Staaten hilfreich für die Standortbestimmung Deutschlands. Detailliertes und vergleichendes Zahlenmaterial über fast alle Länder der Erde gewährt Einblick in die jeweiligen ökonomischen, ökologischen und bevölkerungspolitischen Verhältnisse.

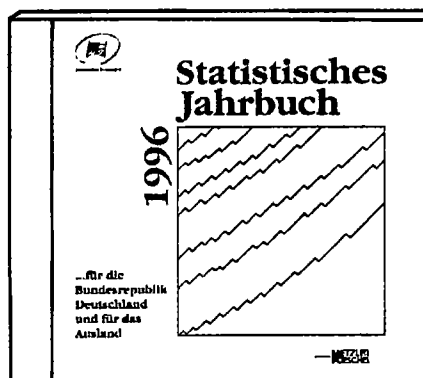
Statistisches Jahrbuch 1996

- **für die Bundesrepublik Deutschland und für das Ausland**

Beide Bände in einem Schuber
zum Vorzugspreis: DM 158,-;
ISBN 3-8246-0541-4

Als Einzelbände:

- **für die Bundesrepublik Deutschland**
756 S., DM 128,-; ISBN 3-8246-0540-6
- **für das Ausland**
399 S., DM 57,-; ISBN 3-8246-0542-2



- **auf CD-ROM:** DM 200,-;
ISBN 3-8246-0543-0

Erhältlich im Buchhandel oder direkt beim Verlag Metzler-Poeschel,
Verlagsauslieferung H. Leins, Postfach 11 52, 72125 Kusterdingen,
Telefon (0 70 71) 93 53 50, Telefax (0 70 71) 3 36 53.

**METZLER
POESCHEL**