

# GESAMTKATALOG 2018



**Herausgeber:** Statistisches Bundesamt, Wiesbaden

**Internet:** [www.destatis.de](http://www.destatis.de)

Ihr Kontakt zu uns:

[www.destatis.de/kontakt](http://www.destatis.de/kontakt)

Zentraler Auskunftsdienst

Tel: +49 (0) 611 / 75 24 05

Erscheinungsfolge: unregelmäßig

Erschienen am 26. September 2018

Artikelnummer: 0000101189014

Redaktionsschluss: 26. September 2018. Änderungen vorbehalten.

**Vertriebspartner:** IBRO Versandservice GmbH  
Bereich Statistisches Bundesamt  
Kastanienweg 1  
18184 Roggentin

[destatis@ibro.de](mailto:destatis@ibro.de)

Tel: +49 (0) 3 82 04 / 6 65 43

Fax: +49 (0) 3 82 04 / 6 69 19

© Statistisches Bundesamt (Destatis), 2018

Vervielfältigung und Verbreitung, auch auszugsweise, mit Quellenangabe gestattet.

## Allgemeine Hinweise

### Serviceangebot des Amtes

### Querschnittsveröffentlichungen

- Statistisches Jahrbuch
- Deutschland – Land und Leute
- Wirtschaft und Statistik
- Datenreport
- Statistische Wochenberichte

### Veröffentlichungen zu Organisations- und Methodenfragen

- Jahresbericht
- Strategie- und Programmplan

### Schriftenreihe „Statistik und Wissenschaft“

### Fachveröffentlichungen (Fachserien, Fachberichte, thematische Tabellenbände)

- Arbeitsmarkt – Fachserie 1 (Bevölkerung und Erwerbstätigkeit)
- Außenhandel – Fachserie 7
- Bauen – Fachserien 4 und 5
- Bevölkerung – Fachserie 1
- Bildung, Forschung, Kultur – Fachserie 11
- Binnenhandel, Gastgewerbe, Tourismus – Fachserie 6
- Dienstleistungen – Fachserien 2 und 9
- Einkommen, Konsum, Lebensbedingungen, Wohnen – Fachserie 15
- Energie – Fachserie 4 (Produzierendes Gewerbe)
- Gesundheit – Fachserie 12 und Gesundheitsberichterstattung des Bundes
- Industrie / Verarbeitendes Gewerbe – Fachserie 4 (Produzierendes Gewerbe)
- Internationales
- Justiz und Rechtspflege – Fachserie 10
- Land- und Forstwirtschaft, Fischerei – Fachserie 3
- Öffentliche Finanzen und Steuern – Fachserie 14
- Preise – Fachserie 17
- Regionales
- Soziales – Fachserie 13
- Transport und Verkehr – Fachserie 8
- Umwelt / Umweltstatistische Erhebungen – Fachserie 19
- Umwelt / Umweltökonomische Gesamtrechnungen – Fachserie 19
- Unternehmen, Handwerk – Fachserien 2 und 4
- Verdienste und Arbeitskosten – Fachserie 16
- Volkswirtschaftliche Gesamtrechnungen – Fachserie 18

# Inhaltsverzeichnis

---

## **Verzeichnisse**

- Klassifikationen und Systematiken

## **Veröffentlichungen des Bundeswahlleiters**

- Wahl zum 19. Deutschen Bundestag am 24. September 2017
- Wahl der Abgeordneten des Europäischen Parlaments aus der Bundesrepublik am 25. Mai 2014

## **Gutachten des Sachverständigenrates zur Begutachtung der gesamtwirtschaftlichen Entwicklung**

### Was bringt der Gesamtkatalog?

Der Gesamtkatalog bietet einen Überblick über die Veröffentlichungen des Statistischen Bundesamtes.

Unter [www.destatis.de/Publikationen](http://www.destatis.de/Publikationen) stehen die aktuellen Publikationen zum Download bereit. Neben elektronischen Veröffentlichungen gibt es auch noch ausgewählte gedruckte Veröffentlichungen zu übergreifenden oder spezifischen Themen. Der Gesamtkatalog soll zur Orientierung dienen und die Suche nach Publikationen im Internet unterstützen.

Die Veröffentlichungen in diesem Katalog sind in drei Kategorien unterteilt:

- Querschnittsveröffentlichungen (z.B. Statistisches Jahrbuch, Wirtschaft und Statistik)
- Thematische Veröffentlichungen (Broschüren, Fachserien, Fachberichte, thematische Tabellenbände)
- Klassifikationen und Verzeichnisse.

Außerdem enthält der Gesamtkatalog die Veröffentlichungen des Bundeswahlleiters und des Sachverständigenrates zur Begutachtung der gesamtwirtschaftlichen Entwicklung.

Unter **Querschnittsveröffentlichungen** sind Veröffentlichungen aufgeführt, die Ergebnisse aus mehreren oder allen Statistikbereichen enthalten. Im Einzelnen handelt es sich um das Statistische Jahrbuch, das Wissenschaftsmagazin „Wirtschaft und Statistik“ und den Datenreport. Daneben finden sich in dieser Kategorie anlassbezogene Publikationen, wie z.B. „25 Jahre Deutsche Einheit“.

Im Bereich **thematische Veröffentlichungen** werden die Ergebnisse einzelner Statistiken nach 23 großen Themengebieten als Broschüre, Fachbericht, Fachserie bzw. Tabellenband veröffentlicht. Das Themenspektrum reicht vom Arbeitsmarkt über Bevölkerung bis zu den Volkswirtschaftlichen Gesamtrechnungen.

- In unseren **Broschüren** bereiten wir ausgewählte Themen für die breite Öffentlichkeit auf. Unter dem Motto „Kennzahlen auf einen Blick“ stellen wir Ihnen Schlüsselindikatoren zu einem Thema in Form von kurzen Texten, kleinen Tabellen und anschaulichen Grafiken zusammen. Zu sogenannten Megathemen erscheint die Reihe „Im Blickpunkt“. Hier berichten wir Ihnen ausführlich, anschaulich und statistikübergreifend über Themen, die unsere Gesellschaft bewegen.
- In **Fachserien und Tabellenbänden** präsentieren wir Ihnen die Ergebnisse einzelner Statistiken sachlich tief gegliedert in Tabellen. Die einzelnen Ausgaben stehen nicht nur als pdf-Dateien, sondern in der Regel auch im xls-Format zur Weiterverarbeitung für Sie in unserem Internetangebot bereit.
- **Fachberichte** enthalten umfassende Ergebnisse aus einer oder mehreren Statistiken. Im Unterschied zu den Fachserien sind die Ergebnisse textlich kommentiert und grafisch veranschaulicht.

**Klassifikationen** sind Hilfsmittel für die einheitliche Zuordnung von Tatbeständen in den Statistiken und für eine dem Erhebungs- und Darstellungszweck entsprechende Gliederung der Ergebnisse. In Verzeichnissen werden Informationen nach bestimmten Strukturen gegliedert und übersichtlich aufgelistet.

## Allgemeine Hinweise

---

Das Statistische Bundesamt stimmt die Veröffentlichung der Ergebnisse mit den Statistischen Ämtern der Länder ab. Dabei gilt der Grundsatz, dass das Statistische Bundesamt vorrangig Bundes- und Länderergebnisse und nur in Ausnahmen Regierungsbezirks-, oder Kreisergebnisse darstellt. Regional tiefer aufgefächert ist das Zahlenangebot in den Gemeinschaftsveröffentlichungen der Statistischen Ämter des Bundes und der Länder bzw. Veröffentlichungen der Statistischen Ämter der Länder. Ein gemeinsames Veröffentlichungsverzeichnis steht unter [www.statistik-portal.de](http://www.statistik-portal.de) zur Verfügung.

Die Veröffentlichungen sind mit einer eindeutigen Artikelnummer versehen. Der Artikelstamm (die ersten sieben Stellen der Artikelnummer \*) kennzeichnet die Veröffentlichung, die nachfolgenden Stellen der Artikelnummer bezeichnen die jeweilige Ausgabe.

Die allgemeinen Copyright-Bestimmungen für unsere herausgegebenen Standard-Veröffentlichungen in gedruckter und elektronischer Form sowie der zum Download bereitgestellten Produkte finden Sie unter: [www.destatis.de](http://www.destatis.de).

## Allgemeine Hinweise

---

### Welche Bezugsbedingungen gelten?

Sämtliche Standardveröffentlichungen stehen auf unserer Internetseite unter der Rubrik „Publikationen“ ([www.destatis.de/publikationen](http://www.destatis.de/publikationen)) oder über die Themenseiten „Zahlen & Fakten“ online zur Verfügung. Die überwiegende Zahl unserer Publikationen kann ausschließlich kostenfrei als Download im pdf- oder zum Teil auch im xls-Format bezogen werden.

Neben dem Download bieten wir seit 2014 auch barrierefreie ePUBs (E-Books) für Tablets und Smartphones an. Zum Öffnen einer ePUB-Datei benötigen Sie einen geeigneten [E-Book-Reader](#), der dieses Format unterstützt. Auf Tablets und Smartphones muss dafür unter Umständen eine zusätzliche App installiert werden. Für den Verkauf von Print-Ausgaben gibt es eine Bestellfunktion für die Auslieferung durch unseren Vertriebspartner. Durch den RSS-Newsfeed können Sie sich schnell und komfortabel über alle Neuerscheinungen informieren.

Für Fragen oder Unterstützung steht Ihnen unsere E-Mail-Adresse: [publikationen@destatis.de](mailto:publikationen@destatis.de) sowie das Kontaktformular unter [www.destatis.de/kontakt](http://www.destatis.de/kontakt) zur Verfügung.

**Kostenpflichtige Bücher und CDs** werden gegen Rechnung und Übernahme der Versandkosten von unserem Vertriebspartner geliefert.

Ihre Bestellungen und Aufträge richten Sie bitte direkt an den Beauftragten des Statistischen Bundesamtes für die Vertriebsabwicklung:

IBRo Versandservice GmbH  
Bereich Statistisches Bundesamt  
Kastanienweg 1  
18184 Roggentin  
Telefon: +49 (0) 38204 / 6 65 43  
Telefax: +49 (0) 38204 / 6 69 19  
E-Mail: [destatis@ibro.de](mailto:destatis@ibro.de)

Die IBRo Versandservice GmbH erreichen Sie montags bis donnerstags zwischen 8 und 17 Uhr sowie freitags zwischen 8 und 15 Uhr.

Unsere Verkaufspreise für Publikationen sind Endpreise. Das Statistische Bundesamt betreibt keinen gewerblichen Betrieb und erzielt keine steuerbaren Umsätze, so dass die Preise keine Umsatzsteuer enthalten. Sie sind zahlbar ohne Abzug von Skonto – rein netto. Versandkosten für Porto und Verpackung werden nach Gewicht portooptimiert ermittelt und gesondert in Rechnung gestellt.

Fragen zu Nutzungsrechten, Probleme mit Ihren Aufträgen oder sonstige Fragen rund um den Vertrieb? Wenden Sie sich bitte an folgende Kontaktstelle in unserem Hause:

Statistisches Bundesamt  
Bereich Vertrieb  
65180 Wiesbaden  
Telefon: +49 (0) 611 / 75 31 25  
Telefax: +49 (0) 3018 / 106 44 31 25  
E-Mail: [vertrieb@destatis.de](mailto:vertrieb@destatis.de)

Unsere „Allgemeinen Geschäftsbedingungen“ für die Vertriebsabwicklung im Verkauf von gedruckten und auf Datenträger herausgegebenen Publikationen finden Sie online unter [www.destatis.de](http://www.destatis.de).

### Web-Angebot

Das Statistische Bundesamt stellt als zentraler Informationsdienstleister das umfangreichste Angebot an statistischen Daten für Deutschland bereit. Hauptverbreitungskanal ist das Internet. Unter [www.destatis.de](http://www.destatis.de) finden Sie das gesamte Veröffentlichungsprogramm einschließlich des Zugangs zu den statistischen Datenbanken. Die zweisprachige Homepage – deutsch und englisch – bietet u.a.:

- Pressemitteilungen mit den neuesten statistischen Ergebnissen,
- Indikatoren u.a. zu Wirtschaft und Konjunktur sowie eine interaktive Anwendung zur Darstellung konjunkturell relevanter Indikatoren in einem Quadrantensystem (Konjunkturmotor),
- Strukturdaten zu 23 Themen der amtlichen Statistik,
- Download unserer Publikationen
- Zugang zu Online-Datenerhebungen,
- Methodisches Wissen zu den amtlichen Statistiken,
- Zugriff auf europäische Statistiken unter [www.destatis.de/europa](http://www.destatis.de/europa) sowie
- Links zu den Angeboten der anderen statistischen Ämter in Deutschland, der EU und weltweit sowie zu denen der internationalen Organisationen.

Texte, Tabellen und Schaubilder geben einen schnellen Überblick. Interaktive Grafiken ergänzen die traditionellen Darstellungsformen und animieren zu Experimenten. Durch einen [RSS-Newsfeed](#) können Sie sich schnell und komfortabel über Aktuelles auf der Website [www.destatis.de](http://www.destatis.de) unterrichten lassen.

Das [STATMagazin](#) ist das Web-Magazin des Statistischen Bundesamtes. Es liefert Ihnen in kurzer Form statistisches Hintergrundwissen zu Themen, die aktuell im Fokus der öffentlichen Diskussion stehen.

### StatistikCampus

Speziell für Studierende und Lehrende an Hochschulen bieten wir den [StatistikCampus](#) an, der auf die Interessen von Studentinnen und Studenten zugeschnitten ist. Auf diesen Seiten finden Sie Empfehlungen und Unterstützung bei der Nutzung des umfangreichen Datenangebotes. Wir informieren darüber, welche Daten überhaupt verfügbar sind, geben Tipps zur Datenrecherche und zeigen, welche Veröffentlichungen sich besonders für Studierende eignen.

### Online-Datenbanken

Unter [www.destatis.de/genesis](http://www.destatis.de/genesis) bietet das statistische Informationssystem GENESIS-Online tief gegliederte Ergebnisse aus über 220 amtlichen Statistiken.

**GENESIS-Online** bietet:

- Recherche über Begriffe, Sachgebiete oder in Verzeichnissen.
- Erläuterungen der Statistiken und Merkmale.
- Flexible Tabellenstrukturen.
- Graphische Darstellung der Ergebnistabellen bzgl. zeitlicher oder regionaler Gliederung.
- Download der Ergebnistabellen in verschiedenen Formaten (EXCEL, HTML, CSV).
- Personalisierte Verzeichnisse (z.B. „Meine Tabellen“) sowie individuelle Einstellungsmöglichkeiten zur Datenbanknutzung.
- Informationsservice über die laufenden Datenaktualisierungen und –ergänzungen (Menüpunkt „Neue Daten“ bzw. RSS-Newsfeed).
- Automatisierter Datenabruf über den „Webservice“.



## Serviceangebote des Amtes

---

Das Datenangebot von GENESIS-Online steht allen Nutzern kostenfrei zur Verfügung. Zusatzfunktionen der Datenbank (z.B. personalisierte Verzeichnisse, Webservice) und besondere Formate können von registrierten Kunden bzw. Premiumkunden gegen eine jährliche Gebühr (50,- EUR bzw. 500,- EUR) genutzt werden.

Seit März 2016 steht GENESIS-Online auch in englischer Sprache zur Verfügung.

Die Copyright-Bestimmungen für GENESIS-Online finden Sie unter: [www.destatis.de](http://www.destatis.de)

Für Fragen oder Anregungen wenden Sie sich bitte an [genesis-online@destatis.de](mailto:genesis-online@destatis.de).

### Regionaldatenbank Deutschland

Die „Regionaldatenbank Deutschland“ ist eine Datenbank der Statistischen Ämter des Bundes und der Länder. Sie enthält bis zur Regionalebene „Kreise“ (kreisfreie Städte bzw. Landkreise) tief gegliederte Ergebnisse der amtlichen Statistik. Die Datenbank wird laufend aktualisiert und kontinuierlich ausgebaut. Der Tabellenabruf erfolgt unentgeltlich und kann variabel auf den individuellen Bedarf angepasst werden. Die Abspeicherung der Ergebnisse ist in verschiedenen Formaten (EXCEL, HTML und CSV) möglich. Das Datenangebot der „Regionaldatenbank Deutschland“ ist unter [www.regionalstatistik.de](http://www.regionalstatistik.de) abrufbar.

Für Fragen oder Anregungen wenden Sie sich bitte an [statistik-regional@destatis.de](mailto:statistik-regional@destatis.de).

### Tarifdatenbank

Mit der [Tarifdatenbank](#) können Sie kostenfrei Informationen über die Tarifverdienste in einzelnen Branchen und Regionen sowie über wichtige tarifliche Regelungen, wie zum Beispiel Arbeitszeit, Sonderzahlungen oder Urlaubsdauer, online abrufen. Der Zugriff auf die Tarifdatenbank erfolgt über eine Suchmaske, in der Angaben zum Tarifvertrag, Bundesland, Wirtschaftszweig oder Beruf eingegeben werden. Aus der Trefferliste können Sie den gewünschten Tarifvertrag direkt auswählen. Sofern vorhanden, lassen sich die Vorgänger-Tarifverträge anzeigen, sodass auch Veränderungen der Tarifinhalte nachvollziehbar sind. Alle Ergebnisse können als PDF-, XLS- oder CSV-Dateien exportiert werden. Die Tarifdatenbank wird laufend um neue Tarifverträge sowie um aktuelle Tarifinformationen ergänzt.

### Zensusdatenbank

Über die [Zensusdatenbank](#) lassen sich Ergebnisse des Zensus 2011 bis zur Gemeindeebene auswerten. Zu den Themen Bevölkerung, Gebäude und Wohnungen, Migration und Religion, Bildung und Beruf sowie Haushalts- und Familienzusammenhänge können vordefinierte oder maßgeschneiderte Tabellen, Diagramme und Karten abgerufen werden.

Im Jahr 2021 wird wieder ein Zensus stattfinden. Damit nimmt Deutschland an der EU-weiten Zensusrunde 2021 teil, die in der EU-Verordnung 712/2017 für alle Mitgliedstaaten verpflichtend festgeschrieben ist. Mit dem Zensus sollen in Deutschland die amtliche Einwohnerzahl sowie weitere tief gegliederte Daten zur Bevölkerung, Erwerbstätigkeit und zum Gebäude- und Wohnungsbestand gewonnen werden. Informationen zum Stand der Vorbereitungen finden Sie unter [www.destatis.de](http://www.destatis.de).

## Serviceangebote des Amtes

---

### Informationsdienste

Wenn Sie nicht wissen, welche Daten aus welchen statistischen Quellen Ihnen weiterhelfen oder wie bestimmte statistische Daten zu interpretieren sind, bieten Ihnen die verschiedenen Auskunftsdienste des Statistischen Bundesamtes Beratung und Unterstützung bei der Datenrecherche und –analyse.

Der **Zentrale Auskunftsdienst** ist Anlaufstelle für alle Auskünfte quer über das gesamte Arbeitsgebiet der amtlichen Statistik. Sie erreichen ihn:

Montag bis Donnerstag:	8 bis 12 Uhr sowie 13 bis 16 Uhr
Freitag:	8 bis 12 Uhr sowie 13 bis 15 Uhr
Telefon:	+49 (0) 611 / 75 24 05
oder unter:	<a href="http://www.destatis.de/kontakt">www.destatis.de/kontakt</a>

Daneben stehen Ihnen für einige Bereiche der amtlichen Statistik spezielle Servicenummern zur Verfügung. Zur direkten Kontaktaufnahme mit unseren Fachbereichen finden Sie über unsere Homepage [www.destatis.de](http://www.destatis.de) unter der Rubrik Presse & Service – Informationsservice eine Liste mit Ansprechpartnern.

### Pressestelle

Die Pressestelle bietet Journalistinnen und Journalisten einen umfassenden, schnellen und mediengerechten Informationsservice zu allen statistischen Fragen. Sie vermittelt auch Interviewpartner.

Diese erreichen Sie:

Montag bis Donnerstag:	8 bis 17 Uhr
Freitag:	8 bis 15 Uhr
Telefon:	+49 (0) 611 / 75 34 44
Telefax:	+49 (0) 611 / 75 39 76
oder unter:	<a href="http://www.destatis.de/kontakt">www.destatis.de/kontakt</a>

### Bibliothek

Die Bibliothek des Statistischen Bundesamtes ist die größte deutsche Bibliothek, die sich auf Literatur zu statistischen Methoden und Ergebnissen spezialisiert hat. Sie ist für die Literatur- und Informationsversorgung im Statistischen Bundesamt zuständig. Die Bibliothek ist auch ohne Voranmeldung öffentlich zugänglich, und zwar

Montag bis Donnerstag:	9 bis 15 Uhr
Freitag:	9 bis 14 Uhr

Gustav-Stresemann-Ring 11  
65189 Wiesbaden

Der Literaturbestand umfasst ca. 550 000 Medieneinheiten wie Bücher, CD-ROMs und Zeitschriftenbände sowie ca. 1 000 laufend gehaltene Zeitschriften. Schwerpunktmaterialien sind:

- Aktuelle und ältere amtliche Statistiken des Bundes und der Länder,
- historische Statistiken des Deutschen Reichs und seiner Länder sowie aus der ehemaligen DDR,
- Veröffentlichungen ausländischer Statistikämter, inter- und supranationaler Organisationen,
- Statistische Veröffentlichungen anderer Institutionen wie Ministerien und Bundesbehörden,
- in- und ausländische Lehrbücher und Methodenliteratur zur Statistik,

## Serviceangebote des Amtes

---

- Publikationen von Wirtschaftsforschungs- und anderen wissenschaftlichen Instituten sowie
- Hintergrundliteratur zu den verschiedensten statistikrelevanten Gebieten.

Im Lesesaal der Bibliothek stehen Benutzerarbeitsplätze und ein WLAN-Zugang auch externen Nutzern zur Verfügung. Der Online-Katalog (OPAC) der Bibliothek ist im Internet unter [www.destatis.de/bibliothek](http://www.destatis.de/bibliothek) zugänglich. Weitere Informationen zur Bibliothek und ihrer Nutzung erhalten Sie unter:

Telefon: +49 (0) 611 / 75 45 73  
E-Mail: [bibliothek@destatis.de](mailto:bibliothek@destatis.de)

Im **Gemeinsamen Archiv der Online-Publikationen** „[Statistische Bibliothek](#)“ werden alle elektronischen Veröffentlichungen der Statistischen Ämter der Länder sowie des Statistischen Bundesamtes sowohl für die Nutzung zentral gespeichert als auch für die zurückliegenden Jahre archiviert. Neben monografischen Publikationen sind dies vor allem die statistischen Berichte und Fachserien.

Das Angebot ist über [www.destatis.de](http://www.destatis.de) – Presse & Service – Bibliothek ersichtlich.

### Hauptstadtservice

Für den Deutschen Bundestag, für die Ministerien und Behörden der Bundesregierung, für Landesvertretungen, Botschaften sowie die in Berlin ansässigen Wirtschaftsverbände bietet das Statistische Bundesamt mit dem Bereich [i-Punkt Hauptstadtkommunikation](#) einen Service in der Hauptstadt. Der i-Punkt ist gleichzeitig bundesweiter Ansprechpartner für Daten der [europäischen und internationalen Statistik](#).

Sie erreichen den **i-Punkt**

Statistisches Bundesamt  
i-Punkt  
Friedrichstraße 50  
10117 Berlin



Telefon: +49 (0) 611 / 75 94 14  
oder unter: [www.destatis.de/kontakt](http://www.destatis.de/kontakt)

## Querschnittsveröffentlichungen

---

Die Querschnittsveröffentlichungen bieten einen Überblick über die Ergebnisse aus verschiedenen oder allen Themenbereichen der amtlichen Statistik. Sie erscheinen anlassbezogen oder in Form von Jahrbüchern bzw. Periodika und stellen ein breit gefächertes Datenangebot zur Verfügung.

### Statistisches Jahrbuch für die Bundesrepublik Deutschland

Artikelnummer:	1010110*
Erscheinungsweise:	jährlich
Format:	Print, pdf
 - ISBN:	978-3-8246-1057-0
Ausgabe:	2017
 -Preis:	71,- EUR

Informativ und nutzerfreundlich: Das Statistische Jahrbuch bietet einen sorgfältig ausgesuchten und aufbereiteten Querschnitt unseres Datenangebotes.

Es liefert Informationen zu Gesellschaft, Staat, Wirtschaft und Umwelt sowie einen Anhang mit internationalen Vergleichsdaten.

Unter [www.destatis.de](http://www.destatis.de) steht Ihnen das Statistische Jahrbuch komplett und auch kapitelweise als Download zur Verfügung. Alternativ können Sie die Printausgabe des Statistischen Jahrbuchs in hochwertiger Verarbeitung auch bestellen.

### 20 Jahre Deutsche Einheit – Wunsch oder Wirklichkeit <sup>1</sup>

Artikelnummer:	0000125*
Erscheinungsweise:	einmalig
Format:	pdf
Erschienen:	2010

„20 Jahre Deutsche Einheit“ gibt einen breiten Überblick über den Stand der deutschen Einheit – über den Annäherungsprozess von Ost und West ebenso wie über noch bestehende Unterschiede.

### 25 Jahre Deutsche Einheit – Gemeinschaftsveröffentlichung <sup>2</sup>

Artikelnummer:	0007028*
Erscheinungsweise:	einmalig
Format:	pdf
Berichtsjahr:	2015

Leicht verständlich und detailliert, umfangreich und zugleich kompakt finden Sie in der Veröffentlichung "25 Jahre Deutsche Einheit" der Statistischen Ämter des Bundes und der Länder Informationen zu Bevölkerung, Wirtschaft, Arbeitsmarkt, materiellen Lebensbedingungen und Lebensqualität.

---

1 Zum Download über unsere Homepage [www.destatis.de](http://www.destatis.de) – Publikationen – Statistisches Jahrbuch – Ältere Ausgaben.

2 Zum Download über unsere Homepage [www.destatis.de](http://www.destatis.de) – Publikationen – Thematische Veröffentlichungen – Regionales.

## Querschnittsveröffentlichungen

---

### Deutschland – Land und Leute <sup>3</sup>

Artikelnummer:	0000093*
Erscheinungsweise:	unregelmäßig
Format:	pdf
Berichtsjahr:	2009

„Deutschland – Land und Leute“ informiert auf einen Blick erfassbar über das große Themenspektrum der amtlichen Statistik. Viele Schaubilder, etliche Tabellen und einige kurze Texte eröffnen einen Einblick in den Wissensschatz der amtlichen Statistik. Der Aufbau und die moderne Gestaltung erleichtern den Leserinnen und Lesern den Zugang zu statistischen Zahlen, die ihnen wertvolle Informationen über Alltagsthemen und Entwicklungen in Deutschland liefern. Die Veröffentlichung soll Lust auf mehr wecken. Ein Großteil der präsentierten Daten ist der Datenbank GENESIS-Online entnommen – so können nach Wunsch auch detailliertere Ergebnisse und längere Zeiträume zu einem Thema recherchiert werden.

### WISTA – Wirtschaft und Statistik

Artikelnummer:	1010200*
Erscheinungsweise:	zweimonatlich
Format:	Print, pdf
Berichtsjahr:	2018
📖-Preis/Einzelheft:	18, – EUR
📖-Jahresbezugspreis/6 Ausg.:	108, – EUR

Seit 2015 erscheint „Wirtschaft und Statistik“ mit einem neuen inhaltlichen Konzept und in geänderter Periodizität. Als Wissenschaftsmagazin des Statistischen Bundesamtes wird die Zeitschrift künftig unter dem Kurznamen WISTA nur noch zweimonatlich veröffentlicht. Es bietet Fachbeiträge interner und externer Autorinnen und Autoren rund um die Themen der amtlichen Statistik. Die Schwerpunkte liegen dabei auf Analysen statistischer Ergebnisse und auf der Dokumentation methodischer Fragen und Entwicklungen. Ergänzt werden die wissenschaftlichen Beiträge durch Kurznachrichten mit aktuellem Bezug wie beispielsweise nationale und internationale Tagungsankündigungen sowie neu veröffentlichte Publikationen.

### Statistische Wochenberichte

Das Statistische Bundesamt bietet mit den Statistischen Wochenberichten im Internet umfangreiche Tabellenwerke an, die einen umfassenden Überblick zu den Entwicklungen in fast allen Bereichen des gesellschaftlichen und wirtschaftlichen Lebens in Deutschland liefern. Mit einer wöchentlichen Aktualisierung, stehen Ihnen so rund um die Uhr die neuesten Daten mit ihren Veränderungsdaten zur Verfügung.

Ganz nach Ihren Interessen können Sie die Statistischen Wochenberichte entweder thematisch untergliedert oder als Gesamtpaket auf Ihren Rechner herunterladen und dabei zwischen den Formaten PDF und Excel 2002 (XLS) wählen. Bei jeder Tabelle finden Sie außerdem Ansprechstellen für fachliche Fragen zur jeweiligen Statistik.

---

<sup>3</sup> Zum Download über unsere Homepage [www.destatis.de](http://www.destatis.de) – Publikationen – Thematische Veröffentlichungen – Broschüren.

## Querschnittsveröffentlichungen

---

### Datenreport

Artikelnummer:	1010400*
Erscheinungsweise:	zweijährlich
Format:	Print, pdf
Berichtsjahr:	2016
📖-Preis:	4,50 EUR (Bereitstellungspauschale incl. Versandkosten)

Der Datenreport ist ein Sozialbericht, der von der Bundeszentrale für politische Bildung zusammen mit dem Statistischen Bundesamt, dem Wissenschaftszentrum Berlin und dem Sozio-oekonomischen Panel des Deutschen Instituts für Wirtschaftsforschung herausgegeben wird.

Er kombiniert Daten der amtlichen Statistik mit denen der Sozialforschung und schafft ein umfassendes Bild der Lebensverhältnisse und der Einstellungen der Menschen in Deutschland.

Die vorliegende Ausgabe 2016 enthält neue Abschnitte zur Bevölkerung mit Migrationshintergrund, zur Lebenssituation älterer Menschen mit Migrationshintergrund und zu Asylsuchenden. Des Weiteren befassen sich neue Abschnitte mit den Themen Wohnen, Zeitverwendung, Vermögen, Berufspendler und Lebensqualität und Identität in der Europäischen Union. Das bereits vorhandene Kapitel Einstellungen zur Rolle der Frau wurde erstmals um Einstellungen zur Rolle des Mannes ergänzt.

Ein farbiges Leitsystem erleichtert die Unterscheidung der Beiträge des Statistischen Bundesamtes und der sozialwissenschaftlichen Forschungsinstitute.

Der Datenreport steht als Download unter [www.destatis.de](http://www.destatis.de) zur Verfügung und kann komplett oder für die aktuelle Ausgabe auch kapitelweise heruntergeladen werden.

Die Buchausgabe ist gegen eine Bereitstellungspauschale nur über die [Bundeszentrale für politische Bildung](#) erhältlich.

### Jahresbericht <sup>1</sup>

Artikelnummer:	0000016*
Erscheinungsweise:	jährlich (2017)
Format:	pdf
Berichtsjahr:	2016

Menschen lassen sich mehr von Emotionen leiten und immer weniger von Fakten – so könnte man die Diskussion um das postfaktische Zeitalter verkürzt beschreiben, die im letzten Jahr ihren vorläufigen Höhepunkt fand. „Postfaktisch“ wurde 2016 in Deutschland zum Wort des Jahres gekürt.

Das Statistische Bundesamt garantiert hohe Qualitätsstandards der Daten und ist unabhängig, genau darauf beruht die Glaubwürdigkeit. Jedoch: Der Kontext „rund um die Zahl“ wird indes auch für die Nutzerinnen und Nutzer immer wichtiger und muss transparent mitkommuniziert werden, damit das Vertrauen zum Statistischen Bundesamt beständig bleibt. Einer, der dazu ermuntert, ist Professor Klaus Töpfer, Bundesminister a. D. und Grandseigneur für Nachhaltigkeit weltweit. Er bereichert in einem im Interview in vielfacher Hinsicht, zum Beispiel mit seinen Ausführungen vom Weg der Zahl zur entscheidungsrelevanten Information.

Wie unsere persönliche Wahrnehmung auf tägliche Dinge wie Ernährung, Beköstigung und Erwerbstätigkeit durch Fakten „geradegerückt“ werden kann, wird im Interview mit Professorin Uta Meier-Gräwe aufgezeigt. Als Wissenschaftlerin und Sachverständige für die Bundesregierung beschäftigt sie sich mit den Daten der Zeitverwendungserhebung seit der ersten Erhebung dieser Art in Deutschland.

### Annual Report <sup>2</sup>

Artikelnummer:	0000040*
Erscheinungsweise:	jährlich
Format:	pdf
Berichtsjahr:	2016

### Ihr Nutzen. Unser Auftrag. <sup>3</sup>

Artikelnummer:	0000182*
Erscheinungsweise:	unregelmäßig
Format:	pdf
Berichtsjahr:	2018

Die Publikation „Ihr Nutzen. Unser Auftrag.“ zeigt einen Überblick über das Arbeitsgebiet des Statistischen Bundesamtes sowie über die aktuellen thematischen Schwerpunkte und Ziele.

In Kapitel eins werden die Ziele und das Serviceangebot vorgestellt. Es zeigt weiterhin einen Überblick über die Zusammenarbeit mit Partnern auf nationaler, internationaler und europäischer Ebene.

Kapitel zwei zeigt die derzeit wichtigsten Trends und Ziele für die Weiterentwicklung der Bundesstatistik auf. Hier sind Stichworte wie Digitalisierung, Entlastung der Auskunftgebenden, Registernutzung und Open Data zu nennen.

Das dritte, programmatische Kapitel orientiert sich besonders stark an den Bedürfnissen unserer Nutzerinnen und Nutzer: So stehen unsere politikrelevanten Schwerpunktthemen im Fokus, die über die Lebensverhältnisse, die Wirtschaft und die Umwelt in Deutschland ausführlich Auskunft geben und zu einer evidenzbasierten Politik beitragen können.

---

1 Zum Download über unsere Homepage [www.destatis.de](http://www.destatis.de) – Über uns – Unsere Aufgaben – Jahresbericht.

2 Englische Übersetzung der Veröffentlichung zum Download über unsere Homepage [www.destatis.de](http://www.destatis.de) – English – About us – Our Mission.

3 Zum Download über unsere Homepage [www.destatis.de](http://www.destatis.de) – Über uns – Ziele, Strategie.

## Veröffentlichungen zu Organisations- und Methodenfragen

---

### Strategy and Programme Plan 2017 – 2021 <sup>4</sup>

Artikelnummer: 1030101\*  
Erscheinungsweise: jährlich  
Format: pdf  
Berichtsjahr: 2017 – 2021

---

<sup>4</sup> Englische Übersetzung der Veröffentlichung zum Download über unsere Homepage [www.destatis.de](http://www.destatis.de) – English – About us – Our mission.



### Schriftenreihe „Statistik und Wissenschaft“

Im Mai 2004 wurde der erste Band dieser Veröffentlichungsreihe mit dem Titel "Mikroanalysen und amtliche Statistik (MIKAS)" herausgegeben. Mit der Schriftenreihe "Statistik und Wissenschaft" sollte die intensive Zusammenarbeit zwischen Wissenschaft und Statistik in der Literatur deutlicher dokumentiert werden. "Statistik und Wissenschaft" stand für die Themen, die sich aus der Kooperation der amtlichen Statistik mit der Wissenschaft ergaben. Ebenfalls fanden wissenschaftlich herausragende Nachwuchsarbeiten (Dissertationen und Diplomarbeiten) in dieser Reihe einen festen Platz.

Der Band "Die Bestandsmessung der Bürokratiekosten der deutschen Wirtschaft nach dem Standardkosten-Modell" (Band 14) ist die letzte Veröffentlichung, die in der Schriftenreihe "Statistik und Wissenschaft" publiziert wurde. Die Schriftenreihe ist damit eingestellt. Die einzelnen Bände stehen nur noch als Download-Publikationen zur Verfügung.

#### **Band 1      MIKAS – Mikroanalysen und amtliche Statistik –**

Artikelnummer:    1030801\*  
Erscheinungsweise: unregelmäßig  
Format:            pdf  
Erschienen:        2004

In Mikroanalysen steht der Einzelne, das Individuum – sei es als Person, Haushalt, Unternehmen oder als Organisation – im Zentrum des Interesses. Aus der Vielzahl der Einzelinformationen lassen sich dann fundierte Schlüsse für sozio-ökonomische Gruppen und für die Gesellschaft insgesamt ziehen. Mit dem vorliegenden Band „Mikroanalysen und amtliche Statistik – MIKAS“ beginnt das Statistische Bundesamt zugleich eine neue Veröffentlichungsreihe mit dem Titel „Statistik und Wissenschaft“. Mit dieser Buchreihe wird die intensive Zusammenarbeit zwischen Wissenschaft und Statistik nun auch in der Literatur deutlicher dokumentiert.

#### **Band 2      Strategic Voting in Mixed Electoral Systems**

Artikelnummer:    1030802\*  
Erscheinungsweise: unregelmäßig  
Format:            pdf  
Erschienen:        2004

Bei der in englischer Sprache vorliegenden Untersuchung handelt es sich um die an der State University of New York at Stony Brook entstandene Dissertation von Thomas Gschwend zum Thema „Strategic voting in mixed electoral systems“. Sie wurde vom Statistischen Bundesamt auf Vorschlag eines unabhängigen Gutachtergremiums mit dem Gerhard-Fürst-Preis des Jahres 2002 in der Kategorie „Dissertationen“ ausgezeichnet.

Gegenstand der Dissertation von Thomas Gschwend ist das Phänomen des „strategic voting“ in der Bundesrepublik Deutschland. Mit „strategic voting“ ist ein Wahlverhalten gemeint, bei dem der Wähler aus taktischen Erwägungen nicht dem von ihm am meisten geschätzten Kandidaten oder der von ihm am meisten geschätzten Partei seine Stimme gibt, sondern nur die zweitbeste Wahl trifft.

### **Band 3 Erbschaft- und Schenkungsteuerstatistik 2002 – Möglichkeiten und Grenzen –**

Artikelnummer: 1030803\*  
Erscheinungsweise: unregelmäßig  
Format: pdf  
Erschienen: 2005

Das Statistische Bundesamt und das Deutsche Institut für Wirtschaftsforschung (DIW), Berlin, haben am 24. November 2004 einen gemeinsamen Workshop zum Thema „Erbschaft- und Schenkungsteuerstatistik 2002 – Möglichkeiten und Grenzen –“ veranstaltet.

Der Workshop ermöglichte einen Erfahrungsaustausch der Statistikproduzenten untereinander sowie mit den Nutzern der Daten.

Dieser Tagungsband enthält die zu Aufsätzen erweiterten Vorträge des Workshops. Im Einzelnen werden die Arbeiten im Erbschaftsteuerfinanzamt und in den Statistischen Ämtern des Bundes und der Länder erläutert sowie Bundesergebnisse grafisch dargestellt. Außerdem wird das Sozio-ökonomische Panel des DIW als Datenquelle vorgestellt. Schließlich ist die Nutzung der Daten im Bundesministerium der Finanzen und im DIW das Thema von zwei Aufsätzen. Der letzte Beitrag betrachtet die deutsche Erbschaft- und Schenkungsteuer im internationalen Vergleich.

### **Band 4 Handbuch zur Anonymisierung wirtschaftsstatistischer Mikrodaten**

Artikelnummer: 1030804\*  
Erscheinungsweise: unregelmäßig  
Format: pdf  
Erschienen: 2005

Moderne Wissenschaft braucht Mikrodaten. Während die Bereitstellung von „faktisch“ anonymisierten Personendaten seit längerem bewährte Praxis ist, treten bei wirtschaftsstatistischen Mikrodaten einige Besonderheiten auf, weshalb bisher die gesetzlich geforderte faktische Anonymisierung als ausgesprochen schwierig galt und von Skeptikern sogar als aussichtslos beurteilt wurde. Aus diesem Grunde haben die Statistischen Ämter des Bundes und der Länder, gefördert vom Bundesministerium für Bildung und Forschung (BMBF), gemeinsam mit der Wissenschaft das Projekt "Faktische Anonymisierung wirtschaftsstatistischer Einzeldaten" durchgeführt. Die Kommission zur Verbesserung der informationellen Infrastruktur zwischen Wissenschaft und amtlicher Statistik (KVI) hatte die Projektdurchführung in ihrem Abschlussgutachten ausdrücklich empfohlen. Mit diesem Band stellt die Projektgruppe ihre Ergebnisse zusammengefasst der Öffentlichkeit zur Verfügung.

Das Projekt hatte zur Aufgabe, die Möglichkeiten der faktischen Anonymisierung von Mikrodaten über Unternehmen und Betriebe zu untersuchen, zu beschreiben und so aufzubereiten, dass sie künftig auf verschiedene Datensätze der Wirtschaftsstatistik angewendet werden können. Damit wurde Grundlagenforschung zur Verbesserung des Datenangebots für die empirische Wirtschaftsforschung geleistet. Insbesondere wurden Untersuchungen im Bereich der statistischen Methoden durchgeführt, indem angemessene Korrekturverfahren für die Analyse anonymisierter Daten entwickelt und geprüft wurden.

### **Band 5 Weiterentwicklung der umweltökonomischen Statistiken**

Artikelnummer: 1030805\*  
Erscheinungsweise: unregelmäßig  
Format: pdf  
Erschienen: 2006

Weiterentwicklung der umweltökonomischen Statistiken - Erfassung und Analyse integrierter Umweltschutzausgaben, des Klimaschutzes und der Beschäftigten im Umweltschutz -Fachgespräch am 27. September 2005 in Bonn.

Das neue Umweltstatistikgesetz vom August 2005 sieht die Erhebung neuer Merkmale im Rahmen der umweltökonomischen Erhebungen vor. Dazu gehören der Umweltbereich „Klimaschutz“ und die „für den Umweltschutz Beschäftigten“. Im Berichtsjahr 2006 sind diese Merkmale erstmals in den umweltökonomischen Erhebungen zu berücksichtigen.

Im Rahmen des Gesprächs wurde zunächst der Stand der Erhebung der integrierten Umweltschutzinvestitionen vorgestellt und diskutiert. Anschließend stellte das Statistische Bundesamt die Neuerungen des Umweltstatistikgesetzes vor sowie die Umsetzung der neuen Merkmale in den Erhebungen zur Diskussion.

Die Diskussionsbeiträge der Teilnehmer werden in diesem Band vorgestellt.

### **Band 6 Demographischer Wandel – Auswirkungen auf das Bildungssystem –**

Artikelnummer: 1030806\*  
Erscheinungsweise: unregelmäßig  
Format: pdf  
Erschienen: 2006

Aktuell liegt das Hauptaugenmerk in der wissenschaftlichen und politischen Diskussion auf den Folgen der demographischen Entwicklung für die sozialen Sicherungssysteme und den Arbeitsmarkt. Was bislang indes fehlt, ist eine systematische Befassung mit den Konsequenzen für das Bildungssystem.

Sie bilden den Gegenstand des 13. Wissenschaftlichen Kolloquiums, das gemeinsam vom Statistischen Bundesamt und dem Ausschuss „Methodik Statistischer Erhebungen“ der Deutschen Statistischen Gesellschaft am 18. und 19. November 2004 in Wiesbaden durchgeführt und von Herrn Prof. Dr. Manfred Weiß vom Deutschen Institut für Internationale Pädagogische Forschung (DIPF) moderiert wurde.

Ausgehend von Modellen und Projektionen zur demographischen Entwicklung werden Veränderungen im elementaren, sekundären und tertiären Bildungsbereich sowie in der beruflichen Weiterbildung diskutiert. Auswirkungen auf die Bildungsausgaben in Deutschland und im internationalen Vergleich sowie Antworten der Bildungspolitik auf die Herausforderungen des demographischen Wandels runden die Themenpalette ab.

Der vorliegende Tagungsband dokumentiert die Ergebnisse des Wissenschaftlichen Kolloquiums. Neben einer Vielzahl von Beiträgen aus der Wissenschaft werden auch 3 Referate aus dem Statistischen Bundesamt in diesem Band veröffentlicht.

### **Band 7     MITAX – Mikroanalyse und Steuerpolitik –**

Artikelnummer: 1030807\*  
Erscheinungsweise: unregelmäßig  
Format: pdf  
Erschienen: 2007

Mikroanalysen sind für eine zielgenaue Wirtschafts- und Sozialpolitik fundamental wichtig; erst sie erlauben eine Analyse der von Politik direkt Betroffenen. Über die Forschungsdatenzentren der Statistischen Ämter des Bundes und der Länder stehen erstmals umfangreiche Mikrodaten der verschiedenen Steuerstatistiken als Scientific Use Files der wissenschaftlichen Forschung zur Verfügung, um Steuerreformpläne in der Breite zu quantifizieren und bspw. in ihren Umverteilungswirkungen mit Mikrodaten zu analysieren.

Der Tagungsband der Konferenz „Mikroanalysen und Steuerpolitik“ am 6./7. Oktober 2005 an der Universität Lüneburg zeigt Erfahrungen von bisherigen Nutzern der Einzeldaten aus den Steuerstatistiken auf. Themenschwerpunkte sind Mikrodaten und Politikberatung, Wirkungsanalysen, Analysen zu Einkommen und Verteilung sowie weitere aktuelle Anwendungsbeispiele. Beiträge zur Anonymisierung sowie den Datenzugang geben nützliche Informationen für interessierte neue Nutzer.

### **Band 8     Alternative Modelle zur Ausgestaltung von Gemeindesteuern**

Artikelnummer: 1030808\*  
Erscheinungsweise: unregelmäßig  
Format: pdf  
Erschienen: 2007

Mit der vorliegenden Arbeit werden alternative Modelle zur Ausgestaltung von Gemeindesteuern auf der Grundlage von steuerstatistischen Einzeldaten empirisch untersucht. Die mikroanalytische Herangehensweise erlaubt eine tief strukturierte Untersuchung der Auswirkung alternativer Steuerrechtszustände. Dieses Verfahren, welches im Bereich der Simulation alternativer Rechtszustände im Bereich der Einkommensteuer schon länger Anwendung findet, ist hier erstmals breit auch im Bereich der kommunalen Steuern angewandt worden. Die mikroanalytische Betrachtung erlaubt es, über die Untersuchung der Auswirkungen alternativer Gemeindesteuersysteme auf die Einnahmen der Kommunen hinaus, die Auswirkungen auf die Einkommen der von den jeweiligen Kommunalsteuern direkt betroffenen Haushalte zu untersuchen.

Erstmals liegen mit den hier durchgeführten Untersuchungen Analysen der Einkommen für die Haushalte der Gewerbetreibenden sowie freiberuflich Tätigen bei alternativen Kommunalsteuern vor.

### **Band 9      Datengrundlagen für die Gesundheitsforschung in Deutschland**

Artikelnummer: 1030809\*  
Erscheinungsweise: unregelmäßig  
Format: pdf  
Erschienen: 2008

Gesundheitsdaten bilden von jeher eine wichtige Grundlage für Untersuchungen und Forschungsaktivitäten im weiten Feld gesundheitsrelevanter Themen. Mit den Daten lässt sich beispielsweise zeigen, dass die Menschen noch nie in der Geschichte Deutschlands länger lebten, das Gesundheitswesen besser ausgestattet war und mehr für Gesundheit ausgegeben wurde als heute. Die Steigerung der Lebensqualität, die Verbesserung des Gesundheitszustands und weitgehend gleiche und gerechte Gesundheitschancen für alle sozialen Gruppen der Gesellschaft stehen umso mehr im Spannungsfeld zwischen Medizin, Ökonomie und Solidarität.

Die Datengrundlagen für die Gesundheitsforschung in Deutschland wurden auf einem Workshop, der am 12. und 13. Oktober 2006 in Berlin veranstaltet wurde, vorgestellt und diskutiert.

Der vorliegende Tagungsband basiert auf ausgewählten Beiträgen dieses Workshops. Ziel der von den Forschungsdatenzentren der Statistischen Ämter des Bundes und der Länder gemeinsam mit dem Statistischen Bundesamt sowie dem Robert Koch-Institut durchgeführten Veranstaltung war es, Erfahrungen über Nutzungsmöglichkeiten und Entwicklungspotenziale zwischen Nutzern und Produzenten von Gesundheitsdaten auszutauschen.

In diesem Band werden neue Wege der empirischen Gesundheitsforschung aufgezeigt und mögliche Entwicklungsansätze theoretisch wie empirisch thematisiert. Analysen zu Gesundheit und Alter, Gesundheit und Armut sowie regionalspezifische Arbeiten der Gesundheitsforschung bilden weitere Themenschwerpunkte dieser Veröffentlichung.

### **Band 10      Neue Wege statistischer Berichterstattung – Mikro- und Makrodaten als Grundlage sozioökonomischer Modellierungen**

Artikelnummer: 1030810\*  
Erscheinungsweise: unregelmäßig  
Format: pdf  
Erschienen: 2007

Der Band 10 dokumentiert die Ergebnisse des 14. wissenschaftlichen Kolloquiums, das gemeinsam vom Statistischen Bundesamt mit der Deutschen Statistischen Gesellschaft im April 2005 veranstaltet wurde.

Ausgehend von der Input-Output-Analyse wurden unter anderem Themen über ökonometrische Mikrodatenfiles bis hin zur Frage zur Messung von Nachhaltigkeit und zu Analysen des Arbeitsmarktes behandelt. Weitere Themenbereiche waren der Beitrag der Volkswirtschaftlichen Gesamtrechnungen zur sozioökonomischen Modellierung sowie die Arbeit und Lebensweise als Gegenstand sozioökonomischer Berichterstattung.

### **Band 11 Amtliche Hochschulstatistik und Hochschulrankings**

Artikelnummer: 1030811\*  
Erscheinungsweise: unregelmäßig  
Format: pdf  
Erschienen: 2007

Der vorliegende Tagungsband dokumentiert die Beiträge der Fachtagung „Amtliche Statistik und Hochschulrankings“, die im November 2006 vom Statistischen Bundesamt durchgeführt und von Prof. Dr. Peter Schulte, Rektor der Fachhochschule Gelsenkirchen, moderiert wurde.

Die Beiträge bieten einen Überblick zum „state of the art“ in Theorie und Praxis von Hochschulrankings und machen deutlich, welche vielfältigen Nutzungsmöglichkeiten die amtliche Statistik für Bildungs- und Hochschulpartner bietet.

Vertreter der bekanntesten deutschen Hochschulrankings stellten im Verlauf der Tagung Methodik und Resultate ihrer Studien vor und gingen auf die Rolle der amtlichen Statistik bei der Erstellung verschiedener Rankings ein. Ein weiterer Schwerpunkt lag auf Hochschulrankings zum Thema Gleichstellung.

### **Band 12 Forschung mit Daten der amtlichen Statistik in Niedersachsen (FoDaSt)**

Artikelnummer: 1030812\*  
Erscheinungsweise: unregelmäßig  
Format: pdf  
Erschienen: 2009

Durch die wachsende Bedeutung von Mikrodatenanalysen für die wirtschafts- und sozialpolitische Forschung muss dem Austausch zwischen Datenproduzenten und Datenkonsumenten ein hoher Stellenwert beigemessen werden. In dem Maße, wie die amtliche Statistik ihr Datenangebot kontinuierlich erweitert, entwickelt sich eine große Variation wissenschaftlicher Fragestellungen, die auf der Grundlage von Mikrodaten bearbeitet werden. Regelmäßig durch die Forschungsdatenzentren des Bundes und der Länder organisierte Veranstaltungen bieten eine Plattform für Diskussionen zwischen amtlicher Statistik und der empirischen Wissenschaft.

So fand am 2./3. April 2008 die Konferenz "FoDaSt – Forschung mit Daten der amtlichen Statistik in Niedersachsen" im Leibnizhaus in Hannover statt. Im Mittelpunkt standen Forschungsprojekte, die sich mit der Internationalisierung von Unternehmen, Selbstständigkeit und hohen Einkommen in Niedersachsen auseinandersetzten. Darüber hinaus wurde der Einsatz der Mikrosimulation in den Steuerwissenschaften erörtert. Neben der Diskussion der inhaltlichen Fragen wurde aufgezeigt, welche Bedeutung den Forschungsdatenzentren als Ort des Zugangs zu amtlichen Einzeldaten für die konkreten Forschungsgebiete zukommt.

Der vorliegende Band dokumentiert die Erfahrungen der empirisch arbeitenden Wissenschaft, die als Grundlage für den ergiebigen Austausch fungierten.

### **Band 13 Handbook on the application of quality adjustment methods in the Harmonised Index of Consumer Prices**

Artikelnummer: 1030813\*  
Erscheinungsweise: unregelmäßig  
Format: pdf  
Erschienen: 2009

Die englische Ausgabe des Handbuchs ist das Ergebnis eines zweijährigen Projekts (CENEX), an dem Experten aus verschiedenen europäischen Ländern teilgenommen haben. Ziel des Handbuchs ist es, die nationalen Statistikämter bei der Implementierung von Qualitätsbereinigungsmethoden zu unterstützen. Das Handbuch richtet sich aber auch an andere interessierte Experten.

Anhand produktspezifischer Beispiele wird ein Einblick in die praktische Anwendung von verschiedenen Methoden (hedonische Verfahren, Optionspreise, Bridged Overlap, Expertenschätzung) gegeben. Die beschriebenen Produkte umfassen Fernseher, Neu- und Gebrauchtwagen, Computer, Waschmaschinen, Bücher und Software. Der Ablauf für die Berechnung eines qualitätsbereinigten Index ist im Handbuch in vier Schritte gegliedert: Identifizierung von Konsumsegmenten, Erstellung einer Zielstichprobe, Ersetzungsstrategie und Qualitätsbereinigung.

### **Band 14 Die Bestandsmessung der Bürokratiekosten der deutschen Wirtschaft nach dem Standardkosten-Modell**

Artikelnummer: 1030814\*  
Erscheinungsweise: unregelmäßig  
Format: pdf  
Erschienen: 2014

Das Standardkosten-Modell (SKM) wurde im April 2006 mit dem Programm der Bundesregierung „Bürokratieabbau und bessere Rechtsetzung“ in Deutschland eingeführt. Seitdem wird die Bürokratiebelastung mit einer einheitlichen Messmethode systematisch ermittelt und dokumentiert.

So wurden im Rahmen der Bürokratiekostenmessung in nur rund 1 ½ Jahren die ca. 10 000 Informationspflichten aus bundesrechtlichen Regelungen, die die Wirtschaft in Deutschland betreffen, vollständig untersucht und deren Kosten ermittelt. Diese Daten waren Basis für die Selbstverpflichtung der Bundesregierung, die Belastung für die Unternehmen bis Ende 2011 um 25 % zu reduzieren.

In diesem Band stehen die Beschreibung der methodischen Grundlagen der praktischen Durchführung der Bestandsmessung sowie die Darstellung der wichtigsten Ergebnisse im Vordergrund.

### **Band 15 Tipps und Tricks zur Gestaltung von Tabellen**

Artikelnummer: 1030815\*  
Erscheinungsweise: unregelmäßig  
Format: pdf  
Erschienen: 2010

Unsere Wissensgesellschaft ist durch eine stetig anwachsende Flut unterschiedlichster Informationen geprägt, die von Nutzerinnen und Nutzern unter großem Zeitdruck erfasst und verarbeitet werden müssen. Oftmals entscheiden nur wenige Sekunden darüber, ob ein Text oder eine andere Darstellung gelesen oder verworfen wird. Um bei dieser Informationsfülle die Aufmerksamkeit anderer auf die eigene Darstellung zu lenken und den eigenen Standpunkt überzeugend zu vermitteln, muss die Information ansprechend aufbereitet und dargestellt werden.

Während sich viele Publikationen mit der Gestaltung von Abbildungen befassen, gibt es kaum Veröffentlichungen dieser Art über Tabellen. Der vorliegende Band, der als 2. überarbeitete Auflage erscheint, schließt diese Lücke. Anhand von ausführlichen Beispielen wird gezeigt, wie Tabellen auch mit einfachen Mitteln der Datenorganisation und des Layouts übersichtlich, verständlich und optisch ansprechend gestaltet werden können. Neben tabellarischen Übersichten und Checklisten, die die Erstellung von Tabellen erleichtern, enthält die Neuauflage auch einen Überblick über die wichtigsten redaktionellen Hinweise des Statistischen Bundesamtes zur Tabellengestaltung.

Da wissenschaftliche Texte und Tabellen zunehmend auch in englischer Sprache veröffentlicht werden, sind des Weiteren auch die Begriffe und Definitionen aufgeführt, wie sie das U.S. Bureau of the Census in seinen Publikationen verwendet.

### **Band 16 Verfahren zur Anonymisierung von Einzeldaten**

Artikelnummer: 1030816\*  
Erscheinungsweise: unregelmäßig  
Format: pdf  
Erschienen: 2010

Die Nutzung von Einzeldaten durch die wissenschaftliche Forschung ist immer mit der Gewährleistung der Vertraulichkeit bei der Datenbereitstellung verbunden. Die Sicherung der Vertraulichkeit gegenüber den Auskunft gebenden bei der Verwendung statistischer Daten ist eine grundlegende Voraussetzung für die Gewinnung wahrheitsgemäßer und somit hochwertiger Informationen.

In diesem Band werden Erweiterungen von Anonymisierungsverfahren der Mikroaggregation und der stochastischen Überlagerung vorgestellt, die vor allem im Rahmen der Projekte „Faktische Anonymisierung wirtschaftsstatischer Einzeldaten“ und „Faktische Anonymisierung wirtschaftsstatischer Paneldaten“ entwickelt wurden.

Beide Projekte wurden in Zusammenarbeit der Statistischen Ämter des Bundes und der Länder und von wissenschaftlichen Institutionen realisiert und vom Bundesministerium für Bildung und Forschung gefördert.



### **Band 17 Demographische Standards**

Artikelnummer: 1030817\*  
Erscheinungsweise: unregelmäßig  
Format: pdf  
Erschienen: 2016

Die Demographischen Standards dienen dem Zweck, sozialstrukturelle Erhebungsmerkmale in Bevölkerungsumfragen (Haushalts- und Personenbefragungen) zu vereinheitlichen, um Vergleichbarkeit zwischen einzelnen Befragungen zu erzielen. Die vorliegende 6. Auflage der Veröffentlichung ist vollständig überarbeitet und an die aktuelle gesellschaftliche Situation angepasst worden. Der Band enthält Erläuterungen für den nationalen, aber auch internationalen Einsatz.

Zusätzlich zu dieser Publikation werden für die Demographischen und Regionalen Standards weitere Arbeitshilfen bereitgestellt, z. B. weiterzuverarbeitende Fragebogen, Umsteigeschlüssel für die Vercodung von Berufen und Sonderauswertungen des Mikrozensus mit den Merkmalen der Demographischen Standards in der Vorspalte und ausgewählten regionalen Einheiten der Regionalen Standards im Tabellenkopf.

Die Ausgabe 2016 ist wiederum eine gemeinsame Empfehlung des ADM Arbeitskreis Deutscher Markt- und Sozialforschungsinstitute e. V, der Arbeitsgemeinschaft Sozialwissenschaftlicher Institute e. V (ASI) und vom Statistischen Bundesamt.

### **Band 18 Geheimhaltung wirtschaftsstatistischer Einzeldaten und ihre Schutzwirkung**

Artikelnummer: 1030818\*  
Erscheinungsweise: unregelmäßig  
Format: pdf  
Erschienen: 2011

Mit Inkrafttreten des Bundesstatistikgesetzes im Jahre 1987 steht es Einrichtungen mit der Aufgabe unabhängiger wissenschaftlicher Forschung grundsätzlich offen, so genannte faktisch anonymisierte Einzeldaten, die nur mit einem "unverhältnismäßig großen Aufwand an Zeit, Kosten und Arbeitskraft" den Auskunft gebenden zugeordnet werden können, zu nutzen. Während die Statistischen Ämter von Bund und Ländern seit Anfang der 1990er Jahre faktisch anonymisierte Personendaten bereitstellen, man hier also von einer bewährten Praxis sprechen kann, weisen wirtschaftsstatistische Einzeldaten einige Besonderheiten auf, die bis vor wenigen Jahren eine faktische Anonymisierung als ausgesprochen schwierig und für Skeptiker sogar als ausweglos erscheinen ließen.

Um das Wissenschaftsprivileg beim Datenzugang nicht unnötig einzuschränken, darf eine faktische Anonymisierung nur auf realistische Gefährdungsszenarien abstellen und nicht dazu führen, dass unangemessen hohe Schutzmaßnahmen aufgebaut werden. Im vorliegenden Band wird vor diesem Hintergrund eine theoretische Operationalisierung des Begriffes der faktischen Anonymität vorgestellt und anhand von Simulationen sowie Szenarien mit realen Daten erfolgreich technisch umgesetzt. Einzeldaten aus wirtschaftsstatistischen Erhebungen stehen nunmehr sowohl im Quer- als auch im Längsschnitt der empirisch arbeitenden Wissenschaft zur Verfügung.

### **Band 19 Coherence of German Labour Market Statistics**

Artikelnummer: 1030819\*  
Erscheinungsweise: unregelmäßig  
Format: pdf  
Erschienen: 2011

Coherence is on top of the agenda of many statistical offices. Having been one of the standard quality criteria for statistical data for many years, coherence continued to receive growing attention over the last decade. Against the background of a trend towards a combined use of different data sources (or even the integration of data sources), obtaining coherent results becomes at the same time increasingly important. This study paves the way to analyse and document the coherence of various data sources in the field of labour market statistics.

It introduces how conceptual as well as methodological differences of different statistics can be taken into account when analysing different data sources. It covers both employment and unemployment data. In the first part of the study, the employment figures from the Labour Force Survey and the Employment Accounts are being compared and assessed regarding their coherence. The second part focuses on a comparison of the unemployment figures from the Labour Force Survey and the Unemployment Register Statistics from the Federal Employment Agency.

### **Band 20 Measuring marginal employment in surveys and registers**

Artikelnummer: 1030820\*  
Erscheinungsweise: unregelmäßig  
Format: pdf  
Erschienen: 2012

Marginal employment has considerably increased since the early 1990s, one of the reasons being legal changes. Meanwhile it has become a major element of the German labour market. In the same period, the availability of statistical information on that type of employment has markedly improved, too. This is because, first, comprehensive analyses of various data sources and intensive methodological activities aimed at improving the micro-census have successfully been carried out. Second, a major additional information source became available when, in 1999, marginal employment was included in the employment statistics of the Federal Employment Agency.

At the same time, however, the information obtained showed persisting problems. The results of the microcensus and of employment statistics differ markedly. That prompted many user questions and a lively discussion among experts. To put the studies on a solid empirical basis, the Federal Statistical Office and the Federal Employment Agency jointly initiated a register survey.

### **Band 21 Stichprobenoptimierung und Schätzung im Zensus 2011**

Artikelnummer: 1030821\*  
Erscheinungsweise: unregelmäßig  
Format: pdf  
Erschienen: 2012

Deutschland hat 2011 zum ersten Mal nach der Wiedervereinigung an der EU-weiten Zensusrunde teilgenommen. Um Kosten zu sparen und den Befragungsaufwand der Bürger in Grenzen zu halten, wurde die bisher übliche Volkszählung durch einen Registergestützten Zensus ersetzt. Statt alle Bürger zu befragen, wurden insbesondere die Einwohnermelderegister ausgewertet. Eine zusätzliche Stichprobe sollte helfen, Fehler in den Registern abzuschätzen und Informationen zu liefern, die nicht in den Registern enthalten sind.

Diese für Deutschland neue Art, einen Zensus durchzuführen, stellt einen Paradigmenwechsel in der deutschen amtlichen Statistik dar. Um diesem Paradigmenwechsel gerecht zu werden, musste auch über neue statistische Methoden nachgedacht werden.

Folglich hat das Statistische Bundesamt einen Auftrag an die Forschergruppe der Universität Trier und der GESIS Mannheim erteilt, ein effizientes Stichprobendesign und geeignete Schätzmethoden zu entwickeln.

Diese Monografie gibt einen Überblick über die Forschungsarbeiten und die daraus abgeleiteten Empfehlungen.



### Fachserie 1: Bevölkerung und Erwerbstätigkeit

#### Erwerbstätigkeit

##### Reihe 4.1 Erwerbsbeteiligung der Bevölkerung – Ergebnisse des Mikrozensus zum Arbeitsmarkt <sup>1</sup>

Artikelnummer: 2010410\*  
Erscheinungsweise: jährlich  
Format: pdf, xls  
Berichtsjahr: 2017

##### Reihe 4.1.1 Stand und Entwicklung der Erwerbstätigkeit in Deutschland

Ergebnisse des Mikrozensus nach Regierungsbezirken  
Artikelnummer: 2010411\*  
Erscheinungsweise: jährlich  
Format: pdf, xls  
Berichtsjahr: 2015 (letzte Ausgabe, berichtsweise eingestellt)

##### Reihe 4.1.2 Beruf, Ausbildung und Arbeitsbedingungen der Erwerbstätigen in Deutschland

Ergebnisse des Mikrozensus  
Artikelnummer: 2010412\*  
Erscheinungsweise: jährlich  
Format: pdf, xls  
Berichtsjahr: 2015 (letzte Ausgabe, berichtsweise eingestellt)

#### Beschäftigung

##### Reihe 4.2.1 Struktur der sozialversicherungspflichtig Beschäftigten <sup>2</sup>

Artikelnummer: 2010421\*  
Erscheinungsweise: vierteljährlich  
Format: pdf, xls  
Berichtsjahr: 2008 (letzte Ausgabe, berichtsweise eingestellt)

#### Öffentlicher Dienst

### Fachserie 14: Öffentliche Finanzen und Steuern

##### Reihe 6 Personal des öffentlichen Dienstes

Bundes- und Länderergebnisse  
Artikelnummer: 2140600\*  
Erscheinungsweise: jährlich  
Format: pdf, xls  
Berichtsjahr: 2017

##### Reihe 6.1 Versorgungsempfänger des öffentlichen Dienstes

Bundes- und Länderergebnisse  
Artikelnummer: 2140610\*  
Erscheinungsweise: jährlich  
Format: pdf, xls  
Berichtsjahr: 2016

---

<sup>1</sup> Die neue Fachserie 1 Reihe 4.1 ersetzt die bisher erschienenen Fachserien 1 Reihen 4.1.1 und 4.1.2  
<sup>2</sup> Über die Datenbank „[GENESIS-Online](#)“ (Tabellenbereich 13111) können individuelle Einzeltabellen zusammengestellt werden. Umfangreichere und tiefer gehende Ergebnisse sind über die [Bundesagentur für Arbeit](#) erhältlich.



### Sonstige themenbezogene Veröffentlichungen

#### **Arbeitsmärkte im Wandel – Gemeinschaftsveröffentlichung**

Artikelnummer: 5130001\*  
Erscheinungsweise: einmalig (2012)  
Format: pdf  
Berichtsjahr: 2000 – 2009

#### **Qualität der Arbeit**

##### **Geld verdienen und was sonst noch zählt – Broschüre**

Artikelnummer: 0010015\*  
Erscheinungsweise: unregelmäßig  
Format: pdf, ePub  
Berichtsjahr: 2017

##### **Frauen und Männer auf dem Arbeitsmarkt Deutschland und Europa – Broschüre**

Artikelnummer: 0010018\*  
Erscheinungsweise: unregelmäßig  
Format: pdf  
Berichtsjahr: 2012

##### **Arbeitsmarkt auf einen Blick Deutschland und Europa – Broschüre**

Artikelnummer: 0010022\*  
Erscheinungsweise: unregelmäßig  
Format: pdf, ePub  
Berichtsjahr: 2016

### **Erwerbstätigenrechnung des Bundes und der Länder**

Die Erwerbstätigenrechnung des Bundes und der Länder sind über das gemeinsame Statistikportal des Bundes und der Länder [www.statistik-portal.de](http://www.statistik-portal.de), abrufbar.



## Fachserie 7: Außenhandel

### Reihe 1 Zusammenfassende Übersichten für den Außenhandel

#### – Monatsergebnisse –

Bundes- und Länderergebnisse  
Artikelnummer: 2070100\*  
Erscheinungsweise: monatlich  
Format: pdf, xlsx  
Berichtsjahr: 2018

#### – Vorläufige Jahresergebnisse –

Bundes- und Länderergebnisse  
Artikelnummer: 2070100\*  
Erscheinungsweise: jährlich, vorläufige Ergebnisse  
Format: pdf, xlsx  
Berichtsjahr: 2017

#### – Endgültige Jahresergebnisse –

Bundes- und Länderergebnisse  
Artikelnummer: 2070100\*  
Erscheinungsweise: jährlich, endgültige Ergebnisse  
Format: pdf, xlsx  
Berichtsjahr: 2016



## Sonstige themenbezogene Veröffentlichungen

### Deutscher Außenhandel – Export und Import im Zeichen der Globalisierung

Artikelnummer: 5510006\*  
Erscheinungsweise: unregelmäßig (2017)  
Format: pdf  
Berichtsjahr: 2015

### Außenhandel und Dienstleistungen der Bundesrepublik Deutschland mit dem Ausland – Stand: April 2018

Artikelnummer: 5519001\*  
Erscheinungsweise: halbjährlich  
Format: xlsx  
Berichtsjahr: 2013 – 2017

## Englische Publikation

### Foreign Trade by Groups of the SITC-Rev. 4 and by Countries (Special Trade)

Artikelnummer: 6000110\*  
Erscheinungsweise: jährlich (2011)  
Format: pdf, xls  
Berichtsjahr: 2010 (letzte Ausgabe, berichtsweise eingestellt)

## Klassifikationen

### Gegenüberstellung der Meldenummern des GP 2009 mit den Warennummern des Warenverzeichnisses für die Außenhandelsstatistik (WA 2018)

Artikelnummer: 3200220\*  
Erscheinungsweise: jährlich  
Format: pdf, xlsx  
Ausgabejahr: 2018

### Warenverzeichnis für die Außenhandelsstatistik <sup>1</sup>

Artikelnummer: 3200300\*  
Erscheinungsweise: jährlich  
Format: Print  
📖-ISBN: 978-3-8246-1058-7  
📄-ISBN: 978-3-8246-1059-4  
Berichtsjahr: 2018  
📖-Preis: 38,- EUR  
📄-Preis: 45,- EUR

---

<sup>1</sup> Einzelne Kapitel des Warenverzeichnisses stehen auch als kostenfreie Downloads zur Verfügung unter [www.destatis.de/Klassifikationen](http://www.destatis.de/Klassifikationen).



### Sonstige themenbezogene Veröffentlichungen

#### Vorankündigung:

##### Warenverzeichnis für die Außenhandelsstatistik

Artikelnummer:	3200300*
Erscheinungsweise:	jährlich
Format:	Print, CD-ROM
📖-ISBN:	978-3-8246-1075-4
📀-ISBN:	978-3-8246-1076-1
Berichtsjahr:	2019
📖-Preis:	38,- EUR
📀-Preis:	45,- EUR

Das Warenverzeichnis für die Außenhandelsstatistik 2019 erscheint als [Buchausgabe](#) sowie als [CD-ROM](#) im Dezember 2018 und kann bereits jetzt schon zur Vormerkung notiert werden. Die Auslieferung erfolgt nach Erscheinen im Dezember 2018 mit Rechnung.





## Fachserie 5: Bauen und Wohnen

### Bautätigkeit und Wohnungsbau

**Reihe 1**    **Bautätigkeit**  
Bundes- und Länderergebnisse  
Artikelnummer: 2050100\*  
Erscheinungsweise: jährlich  
Format: pdf, xlsx  
Berichtsjahr: 2017

### Wohnungsbestand

**Reihe 3**    **Bestand an Wohnungen**  
Bundes- und Länderergebnisse  
Artikelnummer: 2050300\*  
Erscheinungsweise: jährlich  
Format: pdf, xlsx  
Berichtsjahr: 2017

**Heft 1**    **Bestand und Struktur der Wohneinheiten  
Mikrozensus-Zusatzerhebung**  
Artikelnummer: 2055001\*  
Erscheinungsweise: vierjährlich  
Format: pdf, xlsx  
Berichtsjahr: 2014

### Strukturerhebungen im Baugewerbe

## Fachserie 4: Produzierendes Gewerbe

**Reihe 5.1**    **Tätige Personen und Umsatz der Betriebe im Baugewerbe**  
Ergebnisse nach Kreisen  
Artikelnummer: 2040510\*  
Erscheinungsweise: jährlich  
Format: pdf, xlsx  
Berichtsjahr: 2017

**Reihe 5.2**    **Beschäftigung, Umsatz und Investitionen der Unternehmen  
im Baugewerbe**  
Bundes- und Länderergebnisse  
Artikelnummer: 2040520\*  
Erscheinungsweise: jährlich  
Format: pdf  
Berichtsjahr: 2016

**Reihe 5.3**    **Kostenstruktur der Unternehmen im Baugewerbe**  
Bundesergebnisse  
Artikelnummer: 2040530\*  
Erscheinungsweise: jährlich  
Format: pdf  
Berichtsjahr: 2016



## Sonstige themenbezogene Veröffentlichungen

### Thematische Querschnittsveröffentlichungen

#### **Ausgewählte Zahlen für die Bauwirtschaft**

Artikelnummer: 1020210\*  
Erscheinungsweise: monatlich  
Format: pdf, xlsx  
Berichtsjahr: 2018

Im Mittelpunkt stehen Angaben aus der Bauberichterstattung (u.a. Beschäftigte, Umsatz, Auftragseingang und –bestand) sowie aus den Statistiken der Bautätigkeit (Baugenehmigungen und Baufertigstellungen).

#### **Zuhause in Deutschland**

##### **Ausstattung und Wohnsituation privater Haushalte**

Artikelnummer: 1023203\*  
Erscheinungsweise: unregelmäßig  
Format: pdf  
Berichtsjahr: 2009

Diese Veröffentlichung nutzt die Ergebnisse der Einkommens- und Verbrauchstichprobe 2008 und vermittelt auf anschauliche Weise, dass neben dem Einkommen noch andere Faktoren die Ausstattung der privaten Haushalte mit Gebrauchsgütern sowie die Wohnsituation beeinflussen.

#### **Immobilienwirtschaft in Deutschland**

##### **Entwicklungen und Ergebnisse - Projektbericht**

Artikelnummer: 5016001\*  
Erscheinungsweise: einmalig (2007)  
Format: pdf  
Berichtsjahr: 2006

Bei diesem Querschnittsbericht wurden Ergebnisse verschiedener Statistiken aus der Immobilienwirtschaft zusammengefasst. Die Ergebnisse beziehen sich auf unterschiedliche Berichtszeiträume mit Stand November 2006.

### Bautätigkeit und Wohnungsbau

#### **Baugenehmigungen / Baufertigstellungen von Wohn- und Nichtwohngebäuden (Neubau) nach Art der Beheizung und Art der verwendeten Heizenergie – Lange Reihen ab 1980**

Artikelnummer: 5311001\*  
Erscheinungsweise: jährlich  
Format: pdf, xlsx  
Berichtsjahr: bis 2017

#### **Baugenehmigungen / Baufertigstellungen Lange Reihen zum Teil ab 1949**

Artikelnummer: 5311101\*  
Erscheinungsweise: jährlich  
Format: pdf, xlsx  
Berichtsjahr: bis 2017



### Sonstige themenbezogene Veröffentlichungen

**Baugenehmigungen / Baufertigstellungen u. a. nach der Gebäudeart – Lange Reihen zum Teil ab 1960**

Artikelnummer: 5311102\*  
Erscheinungsweise: jährlich  
Format: pdf, xlsx  
Berichtsjahr: bis 2017

**Baugenehmigungen / Baufertigstellungen Baukosten – Lange Reihen zum Teil ab 1962**

Artikelnummer: 5311103\*  
Erscheinungsweise: jährlich  
Format: pdf, xlsx  
Berichtsjahr: bis 2017

**Baugenehmigungen / Baufertigstellungen nach der Bauweise Lange Reihen zum Teil ab 1960**

Artikelnummer: 5311104\*  
Erscheinungsweise: jährlich  
Format: pdf, xlsx  
Berichtsjahr: bis 2017

**Baugenehmigungen / Baufertigstellungen von Nichtwohngebäuden (Neubau) – Lange Reihen zum Teil ab 1980**

Artikelnummer: 5311105\*  
Erscheinungsweise: jährlich  
Format: pdf, xlsx  
Berichtsjahr: bis 2017

**Baugenehmigungen von Wohn- und Nichtwohngebäuden u. a. nach Bauherren – Lange Reihen zum Teil ab 1980**

Artikelnummer: 5311106\*  
Erscheinungsweise: jährlich  
Format: pdf, xlsx  
Berichtsjahr: bis 2017

**Baugenehmigungen von Wohn- und Nichtwohngebäuden nach überwiegend verwendetem Baustoff – Lange Reihen ab 1980**

Artikelnummer: 5311107\*  
Erscheinungsweise: jährlich  
Format: pdf, xlsx  
Berichtsjahr: bis 2017

**Baufertigstellungen von Wohn- und Nichtwohngebäuden u. a. nach Bauherren – Lange Reihen zum Teil ab 1980**

Artikelnummer: 5311201\*  
Erscheinungsweise: jährlich  
Format: pdf, xlsx  
Berichtsjahr: bis 2017



## Sonstige themenbezogene Veröffentlichungen

### **Baufertigstellungen von Wohn- und Nichtwohngebäuden (Neubau) nach überwiegend verwendetem Baustoff – Lange Reihen ab 2000**

Artikelnummer: 5311202\*  
Erscheinungsweise: jährlich  
Format: pdf, xlsx  
Berichtsjahr: bis 2017

## Wohnungsbestand

### **Bestand an Wohnungen und Wohngebäuden Baubgang von Wohnungen und Wohngebäuden Lange Reihen ab 1969**

Artikelnummer: 5312301\*  
Erscheinungsweise: jährlich  
Format: pdf, xlsx  
Berichtsjahr: bis 2017

## Konjunkturerhebungen im Baugewerbe

### **Lange Reihen der Indizes Auftragseingang und Auftragsbestand im Bauhauptgewerbe**

Artikelnummer: 5441001\*  
Erscheinungsweise: vierteljährlich  
Format: pdf, xlsx  
Berichtsjahr: 2018

### **Lange Reihen im Bauhauptgewerbe und Ausbaugewerbe**

Artikelnummer: 5441001\*  
Erscheinungsweise: jährlich  
Format: pdf, xlsx  
Berichtsjahr: 2017

### **Lange Reihen der Indizes des Auftragseingangs im Bauhauptgewerbe**

Artikelnummer: 5441101\*  
Erscheinungsweise: monatlich  
Format: pdf, xlsx  
Berichtsjahr: 2018

## Strukturerhebungen im Baugewerbe

### **Lange Reihen der jährlichen Betriebserhebungen im Bauhaupt- und Ausbaugewerbe / Bauträger**

Artikelnummer: 5442001\*  
Erscheinungsweise: jährlich  
Format: pdf, xlsx  
Berichtsjahr: 2017



## Fachserie 1: Bevölkerung und Erwerbstätigkeit

### Bevölkerungsbewegung

#### Reihe 1.1 Natürliche Bevölkerungsbewegung

Bundes- Länderergebnisse  
Artikelnummer: 2010110\*  
Erscheinungsweise: jährlich  
Format: pdf, xls  
Berichtsjahr: 2015

#### Reihe 1 S.3 Gestorbene nach Alters- und Geburtsjahren

Bundesergebnisse  
Artikelnummer: 2010193\*  
Erscheinungsweise: unregelmäßig  
Format: pdf, xls  
Berichtsjahr: 1948 bis 2003

### Wanderungen

#### Reihe 1.2 Wanderungen

Bundes- Länderergebnisse  
Artikelnummer: 2010120\*  
Erscheinungsweise: jährlich  
Format: pdf, xls  
Berichtsjahr: 2015

### Bevölkerungsstand

#### Reihe 1.3 Bevölkerungsfortschreibung auf Grundlage des Zensus 2011

Bundes- Länderergebnisse  
Artikelnummer: 2010130\*  
Erscheinungsweise: jährlich  
Format: pdf, xls  
Berichtsjahr: 2015

### Ehescheidungen

#### Reihe 1.4 Statistik der rechtskräftigen Beschlüsse in Eheauflösungssachen (Scheidungsstatistik) und Statistik der Aufhebung von Lebenspartnerschaften

Bundes- Länderergebnisse  
Artikelnummer: 2010140\*  
Erscheinungsweise: jährlich  
Format: pdf, xls  
Berichtsjahr: 2016

### Migration

#### Reihe 2 Ausländische Bevölkerung Ergebnisse des Ausländerzentralregisters

Bundes- Länderergebnisse  
Artikelnummer: 2010200\*  
Erscheinungsweise: jährlich  
Format: pdf, xls  
Berichtsjahr: 2017



### Fachserie 1: Bevölkerung und Erwerbstätigkeit

#### Reihe 2.1 Einbürgerungen

Bundes- Länderergebnisse  
Artikelnummer: 2010210\*  
Erscheinungsweise: jährlich  
Format: pdf, xlsx  
Berichtsjahr: 2017

#### Reihe 2.2 Bevölkerung mit Migrationshintergrund – Ergebnisse des Mikrozensus

Bundes- Länderergebnisse  
Artikelnummer: 2010220\*  
Erscheinungsweise: jährlich  
Format: pdf, xlsx  
Berichtsjahr: 2017

#### Reihe 2.4 Schutzsuchende – Ergebnisse des Ausländerzentralregisters

Bundes- Länderergebnisse  
Artikelnummer: 2010240\*  
Erscheinungsweise: jährlich  
Format: pdf, xlsx  
Berichtsjahr: 2016

#### Haushalte/Familien

#### Reihe 3 Haushalte und Familien – Ergebnisse des Mikrozensus

Bundes- Länderergebnisse  
Artikelnummer: 2010300\*  
Erscheinungsweise: jährlich  
Format: pdf, xlsx  
Berichtsjahr: 2017

### Fachserie 13: Sozialleistungen

#### Reihe 1.1 Angaben zur Krankenversicherung – Ergebnisse des Mikrozensus

Bundes- Länderergebnisse  
Artikelnummer: 2130110\*  
Erscheinungsweise: vierjährlich  
Format: pdf, xlsx  
Berichtsjahr: 2015



### Fachserie 1: Bevölkerung und Erwerbstätigkeit

#### Zensus 2011

##### **Bevölkerung nach Geschlecht, Alter, Staatsangehörigkeit, Familienstand und Religionszugehörigkeit – Gemeinschaftsveröffentlichung**

Artikelnummer: 5121101\*  
Erscheinungsweise: einmalig (2013)  
Format: pdf  
Berichtsjahr: 2011

Mit dieser Gemeinschaftsveröffentlichung legen die Statistischen Ämter des Bundes und der Länder eine Zusammenstellung von Strukturdaten zur Bevölkerung vor, in der zentrale demografische Indikatoren in Form von Tabellen, Grafiken und Karten präsentiert werden.

##### **Zensus Kompakt – Endgültige Ergebnisse des Zensus 2011 – Gemeinschaftsveröffentlichung**

Artikelnummer: 5121102\*  
Erscheinungsweise: einmalig (2015)  
Format: pdf  
Berichtsjahr: 2011

Mit dieser Gemeinschaftsveröffentlichung liegt nun eine aktuelle und breit gefächerte Bestandsaufnahme darüber vor, wie die Menschen in Deutschland leben, arbeiten und wohnen. Sie vermittelt ein umfassendes Bild der Bevölkerungsstruktur sowie des Gebäude- und Wohnungsbestands in Deutschland.

##### **Gebäude- und Wohnungsbestand in Deutschland – Erste Ergebnisse der Gebäude- und Wohnungszählung 2011 – Gemeinschaftsveröffentlichung**

Artikelnummer: 5121103\*  
Erscheinungsweise: einmalig (2014)  
Format: pdf  
Berichtsjahr: 2011

Mit dieser Gemeinschaftsveröffentlichung werden ausgewählte Ergebnisse der GWZ 2011 für Deutschland insgesamt, nach Ländern sowie für alle 301 Kreise (einschließlich der drei Regionalverbände besonderer Art) und 111 kreisfreien Städte vorgestellt.

##### **Gebäude und Wohnungen in den neuen Bundesländern und Berlin-Ost – Vergleich der Ergebnisse der Gebäude- und Wohnungszählungen 2011 und 1995 – Gemeinschaftsveröffentlichung**

Artikelnummer: 5121104\*  
Erscheinungsweise: einmalig (2014)  
Format: pdf  
Berichtsjahr: 2011

In der vorliegenden Veröffentlichung werden für die neuen Bundesländer und Berlin-Ost die Ergebnisse der GWZ 2011 den Ergebnissen der GWZ´95 gegenübergestellt. Die Veränderungen der Gebäude- und Wohnungsstrukturen werden nach Bundesländern und Gemeindegrößenklassen dargestellt und analysiert.



### Fachserie 1: Bevölkerung und Erwerbstätigkeit

#### Methoden und Verfahren – Gemeinschaftsveröffentlichung

Artikelnummer: 5121105\*  
Erscheinungsweise: einmalig (2015)  
Format: pdf  
Berichtsjahr: 2011

Diese Publikation beschreibt ausführlich die Methoden und Verfahren des registergestützten Zensus 2011; von der Datengewinnung und -aufbereitung bis hin zur Ergebniserstellung und Geheimhaltung. Der vorliegende Band wurde von den Statistischen Ämtern des Bundes und der Länder veröffentlicht.

#### Schriftenreihe Methodenberichte

##### Das Stichprobenverfahren der Testerhebungen für einen registergestützten Zensus

Artikelnummer: 9219020\*  
Erscheinungsweise: unregelmäßig  
Format: pdf  
Erschienen: 2002





### Sonstige thematische Veröffentlichungen

#### Thematische Querschnittsveröffentlichungen

##### **Auf dem Weg zur Gleichstellung? Bildung, Arbeit und Soziales – Unterschiede zwischen Frauen und Männern**

Artikelnummer: 5120001\*  
Erscheinungsweise: einmalig  
Format: pdf  
Berichtsjahr: 2014

#### Haushalte/Familien

##### **Tabellenband zur Pressekonferenz am 02.08.2018 in Berlin – Ergebnisse des Mikrozensus –**

Artikelnummer: 5122124\*  
Erscheinungsweise: einmalig  
Format: pdf, xlsx  
Berichtsjahr: 2017

##### **Wie leben Kinder in Deutschland – Pressebroschüre**

Artikelnummer: 5122202\*  
Erscheinungsweise: einmalig  
Format: pdf  
Berichtsjahr: 2011

##### **Geburtentrends und Familiensituation in Deutschland**

Artikelnummer: 5122203\*  
Erscheinungsweise: einmalig (2013)  
Format: pdf  
Berichtsjahr: 2012

##### **Daten zu Kinderlosigkeit, Geburten und Familien – Ergebnisse des Mikrozensus 2016**

Artikelnummer: 5122203\*  
Erscheinungsweise: unregelmäßig  
Format: pdf, xlsx  
Berichtsjahr: 2016

##### **Entwicklung der Privathaushalte bis 2035 Ergebnisse der Haushaltsvorausberechnung**

Artikelnummer: 5124001\*  
Erscheinungsweise: unregelmäßig  
Format: pdf, xlsx  
Berichtsjahr: 2017

##### **Frauen und Männer in verschiedenen Lebensphasen – Broschüre**

Artikelnummer: 0010013\*  
Erscheinungsweise: einmalig  
Format: pdf  
Berichtsjahr: 2010



### Sonstige thematische Veröffentlichungen

#### **Alleinlebende in Deutschland – Ergebnisse des Mikrozensus 2011 Pressebrochüre**

Erscheinungsweise: einmalig (2012)  
Format: pdf  
Berichtsjahr: 2011

#### **Alleinerziehende in Deutschland – Ergebnisse des Mikrozensus 2009 Pressebrochüre**

Erscheinungsweise: einmalig (2010)  
Format: pdf  
Berichtsjahr: 2009

#### **Familienland Deutschland – Pressebrochüre**

Erscheinungsweise: einmalig  
Format: pdf  
Berichtsjahr: 2008

### Bevölkerungsvorausberechnung

#### **Bevölkerung Deutschland bis 2060 – Ergebnisse der 13. koordinierten Bevölkerungsvorausberechnung – Tabellenband <sup>1</sup>**

Artikelnummer: 5124202\*  
Erscheinungsweise: unregelmäßig  
Format: pdf, xls  
Berichtsjahr: 2015

#### **Bevölkerung Deutschland bis 2060 – 13. koordinierte Bevölkerungsvorausberechnung – Pressebrochüre <sup>1</sup>**

Artikelnummer: 5124204\*  
Erscheinungsweise: unregelmäßig  
Format: pdf  
Berichtsjahr: 2015

#### **Bevölkerungsentwicklung in den Bundesländern bis 2060**

Artikelnummer: 5124205\*  
Erscheinungsweise: unregelmäßig  
Format: pdf, xls  
Berichtsjahr: 2015

#### **Germany's Population by 2060 Results of the 13<sup>th</sup> coordinated population projection <sup>2</sup>**

Artikelnummer: 5124206\*  
Erscheinungsweise: unregelmäßig  
Format: pdf  
Berichtsjahr: 2015

---

<sup>1</sup> Die Publikationen „Bevölkerung Deutschlands bis 2050 – 11. Koordinierte Bevölkerungsvorausberechnung“ sowie „Bevölkerung Deutschlands bis 2060 – 12. Koordinierte Bevölkerungsvorausberechnung“ sind ebenfalls unter [www.destatis.de](http://www.destatis.de) „Publikationen – Thematische Veröffentlichungen – Bevölkerung – Bevölkerungsvorausberechnung“ abrufbar.

<sup>2</sup> Zum Download über unsere Homepage [www.destatis.de](http://www.destatis.de) English – Publications – Specialized publications – Population



### Sonstige thematische Veröffentlichungen

**Bevölkerungsentwicklung bis 2060  
Ergebnisse der 13. koordinierten Bevölkerungsvorausberechnung  
Aktualisierte Rechnung auf Basis 2015**

Artikelnummer: 5124207\*  
Erscheinungsweise: einmalig  
Format: pdf, xlsx  
Berichtsjahr: 2017

### Demografischer Wandel in Deutschland

**Heft 1 Bevölkerung- und Haushaltsentwicklung im Bund und in den Ländern  
– Gemeinschaftsveröffentlichung –**

Artikelnummer: 5871101\*  
Erscheinungsweise: unregelmäßig  
Format: pdf  
Berichtsjahr: 2011

In der Reihe "Demografischer Wandel in Deutschland" werden Ergebnisse gemeinsamer Vorausberechnungen der statistischen Ämter zu den Folgen des demografischen Wandels dargestellt. Das erste Heft beleuchtet neben der Bevölkerungsentwicklung wie sich die Zahl und Zusammensetzung der Haushalte im Bund und in den Ländern bis 2030 entwickeln dürften.

**Heft 2 Auswirkungen auf Krankenhausbehandlungen und Pflegebedürftige  
– Gemeinschaftsveröffentlichung –**

Artikelnummer: 5871102\*  
Erscheinungsweise: unregelmäßig  
Format: pdf  
Berichtsjahr: 2010

Das zweite Heft zeigt, wie sich die Zahl der Pflegebedürftigen und der Krankenhausbehandlungen im Bund bis 2050 und in den Ländern bis 2030 entwickeln dürften.

**Heft 3 Auswirkungen auf Schülerzahlen und Kindertagesbetreuung  
– Gemeinschaftsveröffentlichung –**

Artikelnummer: 5871103\*  
Erscheinungsweise: einmalig  
Format: pdf  
Berichtsjahr: 2009

Das dritte Heft zeigt, wie sich die Zahl der betreuten Kinder in Kindertagesbetreuung und die Schülerzahlen an allgemein bildenden Schulen im Bund und in den Ländern bis 2020 entwickeln dürften.

**Heft 4 Auswirkungen auf die Entwicklung der Erwerbspersonenzahl  
– Gemeinschaftsveröffentlichung –**

Artikelnummer: 5871104\*  
Erscheinungsweise: einmalig  
Format: pdf  
Berichtsjahr: 2009

Das vierte Heft zeigt, wie sich die Zahl der Erwerbspersonen im Bund und in den Ländern bis 2030 entwickeln dürfte.



### Sonstige thematische Veröffentlichungen

#### Migration

**Ergebnisse des Mikrozensus 2010 –  
hochgerechnet auf Basis des Zensus 2011 –  
Sonderausgabe der Fachserie 1 Reihe 2.2**

Artikelnummer: 5122121\*  
Erscheinungsweise: unregelmäßig  
Format: pdf, xlsx  
Berichtsjahr: 2010 (letzte Ausgabe)

**Integrationsindikatoren**

Artikelnummer: 5122122\*  
Erscheinungsweise: jährlich  
Format: pdf, xlsx  
Berichtsjahr: 2005 – 2016

**Bevölkerung nach Migrationsstatus regional – Ergebnisse des  
Mikrozensus – Gemeinschaftsveröffentlichung**

Artikelnummer: 5125203\*  
Erscheinungsweise: jährlich  
Format: pdf  
Berichtsjahr: 2011

Wie hoch ist der Anteil von Personen mit Migrationshintergrund in den Regionen Deutschlands, wie steht es um die Beteiligung dieser Personengruppe am dortigen Arbeitsmarkt und wie stellt sich deren Lebenssituation dar? Diese und weitere Fragen lassen sich anhand der vorliegenden Publikation beantworten. Dargestellt wird die Bevölkerung mit und ohne Migrationshintergrund in den Bereichen "schulische und berufliche Bildung", "Haushalte und Familien", "Erwerbstätigkeit" und "Lebensunterhalt". Basis der Publikation sind Ergebnisse des Mikrozensus.

#### Bevölkerungsbewegung

**Eheschließungen, Geborene und Gestorbene nach Kreisen**

Artikelnummer: 5126001\*  
Erscheinungsweise: jährlich  
Format: pdf, xlsx  
Berichtsjahr: 2016

**Kohortensterbetafeln für Deutschland – Ergebnisse aus den Modell-  
rechnungen für Sterbetafeln nach Geburtsjahrgang**

Artikelnummer: 5126101\*  
Erscheinungsweise: unregelmäßig  
Format: pdf, xlsx  
Berichtsjahr: 1871 – 2017

**Zusammenfassende Übersichten  
Eheschließungen, Geborene und Gestorbene**

Artikelnummer: 5126102\*  
Erscheinungsweise: jährlich  
Format: pdf, xlsx  
Berichtsjahr: 2015



### Sonstige thematische Veröffentlichungen

#### **Versicherungsbarwerte für Leibrenten**

##### **Tabellen zur jährlich und monatlich vorschüssigen Zahlungsweise**

Artikelnummer: 5126201\*  
Erscheinungsweise: unregelmäßig  
Format: pdf  
Berichtsjahr: 2014/2016

#### **Methoden- und Ergebnisbericht zur laufenden Berechnung von Periodensterbetafeln für Deutschland und die Bundesländer**

Artikelnummer: 5126203\*  
Erscheinungsweise: jährlich (2018)  
Format: pdf  
Berichtsjahr: 2014/2016

#### **Ergebnisse aus der laufenden Berechnung von Periodensterbe- tafeln für Deutschland und die Bundesländer**

Artikelnummer: 5126204\*  
Erscheinungsweise: jährlich (2018)  
Format: pdf, xlsx  
Berichtsjahr: 2014/2016

#### **Allgemeine Sterbetafel – Methodische Erläuterungen und Ergebnisse**

Artikelnummer: 5126205\*  
Erscheinungsweise: unregelmäßig  
Format: pdf  
Berichtsjahr: 2010/2012

#### **Kohortensterbetafeln für Deutschland – Methoden- und Ergebnisbericht zu den Modellrechnungen für Sterbetafeln der Geburtsjahrgänge 1871 – 2017**

Artikelnummer: 5126206\*  
Erscheinungsweise: jährlich  
Format: pdf  
Berichtsjahr: 2017

#### **Geburten und Kinderlosigkeit in Deutschland – Bericht über die Sondererhebung 2006 „Geburten in Deutschland“**

Artikelnummer: 5126401\*  
Erscheinungsweise: einmalig  
Format: pdf  
Berichtsjahr: 2008

#### **Geburten in Deutschland – Zahlen und Fakten zur Geburtenentwicklung – Broschüre –**

Artikelnummer: 0120007\*  
Erscheinungsweise: unregelmäßig  
Format: pdf  
Berichtsjahr: 2012

#### **Neue Daten zur Kinderlosigkeit in Deutschland – Ergebnisse des Mikrozensus 2008 – Pressebroschüre –**

Erscheinungsweise: einmalig (2009)  
Format: pdf  
Berichtsjahr: 2008



### Sonstige thematische Veröffentlichungen

#### Bevölkerungsstand

##### **Im Blickpunkt: Frauen in Deutschland**

Artikelnummer: 1021211\*  
Erscheinungsweise: unregelmäßig  
Format: pdf  
Berichtsjahr: 2006

Die Neuauflage des Blickpunktbandes „Frauen in Deutschland“ bietet einen Überblick über die Situation von Frauen und Mädchen in ihrem familiären, gesellschaftlichen und beruflichen Umfeld und ist sowohl für Experten und Entscheidungsträger in Politik und Wissenschaft als auch für die interessierte Öffentlichkeit informativ.

In welchen Altersgruppen sind Frauen in der Bevölkerung Deutschlands unter- bzw. überrepräsentiert? Wie entwickelt sich die Lebenserwartung der Frauen in den nächsten Jahrzehnten? Welche Berufe oder Studienfächer werden von Frauen bevorzugt gewählt? Teilzeitarbeit – wirklich reine Frauensache? Wie stellt sich ihre finanzielle Situation dar? Wie gestalten sie ihre Teilnahme am öffentlichen Leben?

Dies sind nur einige Aspekte aus dem breiten Themenspektrum des aktualisierten Bandes, der zu einem umfassenden Bild der aktuellen Lebensumstände von Frauen in unserer Gesellschaft beitragen will.

##### **In the Spotlight: Women in Germany**

Artikelnummer: 1021217\*  
Erscheinungsweise: einmalig  
Format: pdf  
Berichtsjahr: 2006  
Englische Ausgabe des Blickpunktbandes „Frauen in Deutschland“.

##### **Vorläufige Ergebnisse der Bevölkerungsfortschreibung auf Grundlage des Zensus 2011**

Artikelnummer: 5124103\*  
Erscheinungsweise: unregelmäßig  
Format: pdf, xls  
Berichtsjahr: 2014

##### **Ausgangsdaten der Bevölkerungsfortschreibung aus dem Zensus**

Artikelnummer: 5124104\*  
Erscheinungsweise: einmalig  
Format: pdf, xls  
Berichtsjahr: 2011

##### **Rückgerechnete und fortgeschriebene Bevölkerung auf Grundlage des Zensus 2011**

Artikelnummer: 5124105\*  
Erscheinungsweise: unregelmäßig  
Format: pdf, xls  
Berichtsjahr: bis 2011



### Sonstige thematische Veröffentlichungen

#### **Alter im Wandel – Ältere Menschen in Deutschland und der EU – Faltblatt –**

Artikelnummer: 0010017\*  
Erscheinungsweise: einmalig  
Format: pdf  
Berichtsjahr: 2012

#### **Ältere Menschen in Deutschland und der EU – Broschüre –<sup>3</sup>**

Artikelnummer: 0010020\*  
Erscheinungsweise: einmalig  
Format: pdf, ePub  
Berichtsjahr: 2016

#### **Older People in Germany and the EU – Broschüre –<sup>4</sup>**

Artikelnummer: 0010021\*  
Erscheinungsweise: einmalig  
Format: pdf  
Berichtsjahr: 2016

Englische Ausgabe der Broschüre „Ältere Menschen in Deutschland und in der EU“

### Wanderungen

#### **Vorläufige Wanderungsergebnisse**

Artikelnummer: 5127101\*  
Erscheinungsweise: jährlich  
Format: pdf, xlsx  
Berichtsjahr: 2015

#### **Wanderungsergebnisse – Übersichtstabellen**

Artikelnummer: 5127102\*  
Erscheinungsweise: unregelmäßig  
Format: pdf, xlsx  
Berichtsjahr: 2016

---

<sup>3</sup> Mit Erscheinen der Broschüre „Ältere Menschen in Deutschland und der EU“ wird die Publikation „Im Blickpunkt: Ältere Menschen in Deutschland und in der Europäischen Union (EU), 2011“ abgelöst. Diese Publikation befindet sich unter den „Älteren Ausgaben“ der Broschüre.

<sup>4</sup> Zum Download über unsere Homepage [www.destatis.de](http://www.destatis.de) English – Publications – Specialized publications – Population.



## Fachserie 11: Bildung und Kultur

### Schulen, berufliche Bildung

**Reihe 1 Allgemeinbildende Schulen**  
Bundes- und Länderergebnisse  
Artikelnummer: 2110100\*  
Erscheinungsweise: jährlich  
Format: pdf, xlsx  
Berichtsjahr: 2017/2018

**Reihe 1.1 Private Schulen**  
Bundes- und Länderergebnisse  
Artikelnummer: 2110110\*  
Erscheinungsweise: jährlich  
Format: pdf, xlsx  
Berichtsjahr: 2016/2017

**Reihe 2 Berufliche Schulen**  
Bundes- und Länderergebnisse  
Artikelnummer: 2110200\*  
Erscheinungsweise: jährlich  
Format: pdf, xlsx  
Berichtsjahr: 2017/2018

**Reihe 3 Berufliche Bildung**  
Bundes- und Länderergebnisse  
Artikelnummer: 2110300\*  
Erscheinungsweise: jährlich  
Format: pdf, xlsx  
Berichtsjahr: 2017

### Hochschulen, Bildungsfinanzen, Ausbildungsförderung

**Reihe 4.1 Studierende an Hochschulen**  
Bundes- und Länderergebnisse  
Artikelnummer: 2110410\*  
Erscheinungsweise: jährlich, Wintersemester **vorläufige** Ergebnisse  
Format: pdf, xlsx  
Berichtsjahr: 2017/2018

**Reihe 4.1 Studierende an Hochschulen**  
Bundes- und Länderergebnisse  
Artikelnummer: 2110410\*  
Erscheinungsweise: jährlich, Wintersemester **endgültige** Ergebnisse  
Format: pdf, xlsx  
Berichtsjahr: 2017/2018

**Reihe 4.1 Studierende an Hochschulen**  
Bundes- und Länderergebnisse  
Artikelnummer: 2110410\*  
Erscheinungsweise: jährlich, Sommersemester  
Format: pdf, xlsx  
Berichtsjahr: 2017





## Fachserie 11: Bildung und Kultur

### Reihe 4.2 Prüfungen an Hochschulen

Bundes- und Länderergebnisse  
Artikelnummer: 2110420\*  
Erscheinungsweise: jährlich  
Format: pdf, xlsx  
Berichtsjahr: 2017

### Reihe 4.3.1 Nichtmonetäre hochschulstatistische Kennzahlen

Bundes- und Länderergebnisse  
Artikelnummer: 2110431\*  
Erscheinungsweise: jährlich  
Format: pdf, xlsx  
Berichtsjahr: 2016

### Reihe 4.3.2 Monetäre hochschulstatistische Kennzahlen

Bundes- und Länderergebnisse  
Artikelnummer: 2110432\*  
Erscheinungsweise: jährlich  
Format: pdf, xlsx  
Berichtsjahr: 2015

### Reihe 4.4 Personal an Hochschulen

Bundes- und Länderergebnisse  
Artikelnummer: 2110440\*  
Erscheinungsweise: jährlich  
Format: pdf, xlsx  
Berichtsjahr: 2017

### Reihe 4.5 Finanzen der Hochschulen

Bundes- und Länderergebnisse  
Artikelnummer: 2110450\*  
Erscheinungsweise: jährlich  
Format: pdf, xlsx  
Berichtsjahr: 2016

### Reihe 4.6 Förderung nach dem Stipendienprogramm-Gesetz (Deutschlandstipendium)

Bundes- und Länderergebnisse  
Artikelnummer: 2110460\*  
Erscheinungsweise: jährlich  
Format: pdf, xlsx  
Berichtsjahr: 2017

### Reihe 4.8 Statistik der Studierenden, Prüfungen und des Personals an Berufsakademien

Bundes- und Länderergebnisse  
Artikelnummer: 2110480\*  
Erscheinungsweise: jährlich  
Format: pdf, xlsx  
Berichtsjahr: 2017



## Fachserie 11: Bildung und Kultur

**Reihe 7      Ausbildungsförderung nach dem Bundesausbildungsförderungsgesetz (BAföG)**

Bundes- und Länderergebnisse  
Artikelnummer: 2110700\*  
Erscheinungsweise: jährlich  
Format: pdf, xlsx  
Berichtsjahr: 2016

**Reihe 8      Aufstiegsförderung nach dem Aufstiegsfortbildungsförderungsgesetz (AFBG)**

Bundes- und Länderergebnisse  
Artikelnummer: 2110800\*  
Erscheinungsweise: jährlich  
Format: pdf, xlsx  
Berichtsjahr: 2017

## Fachserie 14: Finanzen und Steuern

### Forschung

**Reihe 3.6      Ausgaben, Einnahmen und Personal der öffentlichen und öffentlich geförderten Einrichtungen für Wissenschaft, Forschung und Entwicklung**

Bundes- und Länderergebnisse  
Artikelnummer: 2140360\*  
Erscheinungsweise: jährlich  
Format: pdf, xlsx  
Berichtsjahr: 2016



## Sonstige thematische Veröffentlichungen

### Bildungsstand

#### **Bildung in Deutschland – Ein indikatorengestützter Bericht mit einer Analyse zu Bildung und Migration**

Artikelnummer: 5210001\*  
Erscheinungsweise: zweijährlich  
Format: pdf  
Berichtsjahr: 2016

Der gemeinsam von Bund und Ländern in Auftrag gegebene Bericht "Bildung in Deutschland 2016" liefert nun zum 6. Mal eine umfassende empirische Bestandsaufnahme des deutschen Bildungssystems von der frühkindlichen Bildung, Betreuung und Erziehung, über allgemeinen und beruflichen Bildung, Hochschulbildung bis hin zur Weiterbildung im Erwachsenenalter. Der Bericht informiert auf der Grundlage von Indikatoren über die aktuelle Situation im deutschen Bildungswesen, über seine Leistungsfähigkeit und seine Problemlagen. Im Rahmen einer vertiefenden Analyse widmet er sich Bildung und Migration.

Der Bericht wird von einer Autorengruppe vorgelegt, die ihn zusammen mit weiteren Mitarbeiterinnen und Mitarbeitern erarbeitet hat. Neben den Statistischen Ämtern des Bundes und der Länder sind in der Autorengruppe verschiedene wissenschaftliche Einrichtungen vertreten. Die Federführung des Berichts liegt beim Deutschen Institut für Internationale Pädagogische Forschung (DIPF).

#### **Bildungsstand der Bevölkerung – Ergebnisse des Mikrozensus**

Artikelnummer: 5210002\*  
Erscheinungsweise: jährlich (2018)  
Format: pdf  
Berichtsjahr: 2017

#### **Bildungsvorausberechnung – Vorausberechnung der Bildungsteilnehmerinnen und Bildungsteilnehmer, des Personal- und Finanzbedarfs bis 2025 – Gemeinschaftsveröffentlichung**

Artikelnummer: 5210003\*  
Erscheinungsweise: unregelmäßig  
Format: pdf  
Berichtsjahr: 2012 (letzte Ausgabe, berichtsweise eingestellt)

Die Bildungsvorausberechnung umfasst die Bildungsbereiche „Frühkindliche Bildung, Betreuung und Erziehung“, die allgemeinbildenden und beruflichen Schulen sowie den Hochschulbereich. Darüber hinaus wurde aufbauend auf den Bildungsteilnehmerzahlen der Personal- und Finanzbedarf berechnet.

Über die [Statistische Bibliothek](#) sind alle verfügbaren Online-Ausgaben dieser Publikation kostenfrei abrufbar.



## Sonstige thematische Veröffentlichungen

### Schulen

#### **Indikatoren der integrierten Ausbildungsberichterstattung Ein Vergleich der Bundesländer – Gemeinschaftsveröffentlichung**

Artikelnummer: 1023019\*  
Erscheinungsweise: unregelmäßig  
Format: pdf  
Berichtsjahr: 2012 (letzte Ausgabe, berichtsweise eingestellt)

So vielfältig wie die Bildungslandschaft in Deutschland sind auch die Bildungsinteressen und –chancen von Jugendlichen und jungen Erwachsenen nach Verlassen der Sekundarstufe I. Mit der Gemeinschaftsveröffentlichung „Indikatoren der integrierten Ausbildungsberichterstattung für Deutschland – Ein Vergleich der Bundesländer“ liegt ein bundesweiter, systematischer Überblick über die Nutzung der Ausbildungs- und Qualifizierungsangebote durch junge Menschen vor.

Über die [Statistische Bibliothek](#) sind alle verfügbaren Online-Ausgaben dieser Publikation kostenfrei abrufbar.

#### **Schnellmeldungsergebnisse zu Studienberechtigten der allgemeinbildenden und beruflichen Schulen**

Artikelnummer: 5211001\*  
Erscheinungsweise: jährlich, vorläufige Ergebnisse  
Format: pdf, xlsx  
Berichtsjahr: 2017

#### **Schnellmeldung Integrierte Ausbildungsberichterstattung Anfänger im Ausbildungsgeschehen nach Sektoren/Konten und Ländern**

Artikelnummer: 5211002\*  
Erscheinungsweise: jährlich  
Format: pdf, xlsx  
Berichtsjahr: 2017

#### **Schnellmeldungsergebnisse der Schulstatistik zu Schülerinnen und Schülern der allgemeinbildenden und beruflichen Schulen**

Artikelnummer: 5211003\*  
Erscheinungsweise: jährlich, vorläufige Ergebnisse  
Format: pdf, xlsx  
Berichtsjahr: 2017/2018

#### **Integrierte Ausbildungsberichterstattung – Anfänger, Teilnehmer und Absolventen im Ausbildungsgeschehen nach Sektoren/Konten und Ländern**

Artikelnummer: 5211201\*  
Erscheinungsweise: jährlich  
Format: pdf, xlsx  
Berichtsjahr: 2016

#### **Schulen auf einen Blick – Broschüre**

Artikelnummer: 0110018\*  
Erscheinungsweise: zweijährlich  
Format: pdf  
Berichtsjahr: 2018



## Sonstige thematische Veröffentlichungen

### Hochschulen

#### **Erfolgsquoten – Berechnung für die Studienanfängerjahrgänge 2004 bis 2008**

Artikelnummer: 5213001\*  
Erscheinungsweise: jährlich (2018)  
Format: pdf  
Berichtjahr: 2016

#### **Hochschulstandort Deutschland – Pressebroschüre**

Artikelnummer: 5213101\*  
Erscheinungsweise: unregelmäßig  
Format: pdf  
Berichtjahr: 2009

#### **Schnellmeldungsergebnisse der Hochschulstatistik**

Artikelnummer: 5213103\*  
Erscheinungsweise: jährlich, Wintersemester vorläufige Ergebnisse  
Format: pdf, xls  
Berichtjahr: 2017/2018

#### **Promovierende in Deutschland**

Artikelnummer: 5213104\*  
Erscheinungsweise: einmalig (2016)  
Format: pdf  
Berichtjahr: Wintersemester 2014/2015

#### **Private Hochschulen**

Artikelnummer: 5213105\*  
Erscheinungsweise: jährlich  
Format: pdf, xls  
Berichtjahr: 2016

#### **Personal an Hochschulen – Vorbericht**

Artikelnummer: 5213402\*  
Erscheinungsweise: jährlich, vorläufige Ergebnisse  
Format: pdf, xls  
Berichtjahr: 2017

#### **Deutsche Studierende im Ausland Statistischer Überblick**

Artikelnummer: 5217101\*  
Erscheinungsweise: jährlich (2018)  
Format: pdf  
Berichtjahr: 2015

#### **Hochqualifizierte in Deutschland – Erhebung zu Karriereverläufen und internationaler Mobilität von Hochqualifizierten**

Artikelnummer: 5217205\*  
Erscheinungsweise: einmalig (2013)  
Format: pdf  
Berichtjahr: 2011



## Sonstige thematische Veröffentlichungen

### Hochschulen auf einen Blick – Broschüre

Artikelnummer: 0110010\*  
Erscheinungsweise: unregelmäßig  
Format: pdf  
Berichtsjahr: 2018

## Weiterbildung

### Weiterbildung

Artikelnummer: 5215001\*  
Erscheinungsweise: jährlich  
Format: pdf  
Berichtsjahr: 2017

### Berufliche Weiterbildung in Unternehmen Fünfte europäische Erhebung über die berufliche Weiterbildung in Unternehmen (CVTS5)

Artikelnummer: 5215201\*  
Erscheinungsweise: fünfjährlich  
Format: pdf, xlsx  
Berichtsjahr: 2015

### Erhebung zu Weiterbildungseinrichtungen in Deutschland

Artikelnummer: 5215401\*  
Erscheinungsweise: einmalig (2013)  
Format: pdf  
Berichtsjahr: 2010

## Berufliche Bildung

### Berufsbildung auf einen Blick – Broschüre

Artikelnummer: 0110019\*  
Erscheinungsweise: unregelmäßig (2013)  
Format: pdf  
Berichtsjahr: 2012

## Internationales

### Internationale Bildungsindikatoren im Ländervergleich – Gemeinschaftsveröffentlichung

Artikelnummer: 1023017\*  
Erscheinungsweise: zweijährlich / jährlich  
Format: pdf, xlsx  
Berichtsjahr: 2018

In der zweijährlich erscheinenden Gemeinschaftsveröffentlichung „Internationale Bildungsindikatoren im Ländervergleich“ werden ausgewählte Indikatoren der OECD -Veröffentlichung „Bildung auf einen Blick“ in einer Gliederung nach Bundesländern dargestellt. Die Indikatoren stammen aus den Themenbereichen Bildungszugang, Bildungsbeteiligung und Bildungsverlauf, in Bildung investierte Finanz- und Humanressourcen, Lernumfeld und Organisation von Schulen sowie Bildungsergebnisse und Bildungserträge.

Ergänzend wird jährlich ein Tabellenband im xlsx-Format herausgegeben.



## Sonstige thematische Veröffentlichungen

### Internationale Übersichten zur Bildungsstatistik

Artikelnummer: 5217001\*  
Erscheinungsweise: jährlich  
Format: pdf  
Berichtsjahr: 2012

## Bildungsfinanzen, Ausbildungsförderung

### Bildungsfinanzbericht

Artikelnummer: 1023206\*  
Erscheinungsweise: jährlich  
Format: pdf  
Ausgabe: 2017

Im Bildungsfinanzbericht 2017 werden die wichtigsten verfügbaren Informationen zu den Bildungsausgaben zusammengefasst. Der Bildungsfinanzbericht ist Teil der Bildungsberichterstattung, die kontinuierlich datengestützte Informationen über Rahmenbedingungen, Input, Verläufe, Ergebnisse und Wirkungen von Bildungsprozessen bereitstellt.

### Bildungsfinanzbericht – Ausgaben für Bildung – Tabellenteil

Artikelnummer: 5217102\*  
Erscheinungsweise: jährlich  
Format: xlsx  
Berichtsjahr: 2017

### Bildungsausgaben – Budget für Bildung, Forschung und Wissenschaft

Artikelnummer: 5217108\*  
Erscheinungsweise: jährlich (2018)  
Format: pdf  
Berichtsjahr: 2015/2016

### Bildungsausgaben – Ausgaben je Schülerin und Schüler

Artikelnummer: 5217109\*  
Erscheinungsweise: jährlich (2018)  
Format: pdf  
Berichtsjahr: 2015

### Schulen in freier Trägerschaft und Schulen des Gesundheitswesens

Artikelnummer: 5217110\*  
Erscheinungsweise: unregelmäßig (2016)  
Format: pdf  
Berichtsjahr: 2013

### Finanzen der Kindertageseinrichtungen in freier Trägerschaft

Artikelnummer: 5217111\*  
Erscheinungsweise: einmalig (2012)  
Format: pdf  
Berichtsjahr: 2010



## Sonstige thematische Veröffentlichungen

### Finanzen der privaten Hochschulen

Artikelnummer: 5213702\*  
Erscheinungsweise: jährlich  
Format: pdf, xlsx  
Berichtsjahr: 2015

## Forschung

### Regionale Wissenschafts- und Technologieindikatoren

Artikelnummer: 5218201\*  
Erscheinungsweise: unregelmäßig  
Format: pdf  
Berichtsjahr: 2005

### Forschung und Entwicklung an Hochschulen: Überprüfung der FuE-Koeffizienten

Artikelnummer: 5929101\*  
Erscheinungsweise: unregelmäßig  
Format: pdf  
Berichtsjahr: 2017

## Kultur

### Kulturfinanzbericht – Gemeinschaftsveröffentlichung –

Artikelnummer: 1023002\*  
Erscheinungsweise: zweijährlich  
Format: pdf  
Ausgabe: 2016

In der Gemeinschaftsveröffentlichung werden Höhe, Entwicklung und Struktur der öffentlichen Ausgaben für Kultur und Kulturnahe Bereiche nachgewiesen (2005-2016). Um vergleichende Analysen zu erleichtern, erscheinen im Kulturfinanzbericht auch finanzstatistische Kennzahlen: Ausgaben je Einwohner, Anteil am Bruttoinlandsprodukt sowie am Gesamtetat der öffentlichen Hand. Die Kulturausgaben werden nach Körperschaftsgruppen (Bund, Länder, Gemeinden und Zweckverbände) sowie nach Kultursparten (Theater, Bibliotheken, Museen, Denkmalschutz, Kunsthochschulen, Kultur im Ausland, sonstige Kulturpflege und Verwaltung) gegliedert. Weiterhin enthält der Bericht auch einen Überblick über die Kulturausgaben der privaten Haushalte.

Datenbasis des Berichtes sind die Finanzstatistiken von Bund, Ländern und Gemeinden. Der Bericht enthält zusätzlich kulturrelevante Ergebnisse aus der amtlichen und nichtamtlichen Statistik.

### Umfangreiches ergänzendes Material zum Kulturfinanzbericht – Gemeinschaftsveröffentlichung –

Artikelnummer: 1023003\*  
Erscheinungsweise: zweijährlich  
Format: xlsx  
Berichtsjahr: 2016

Ergänzend zum Kulturfinanzbericht liefert dieses Tabellenmaterial umfangreiche Daten zu den öffentlichen Kulturausgaben von Bund, Ländern, Gemeinden und Zweckverbänden sowie wichtige Kennzahlen im Zeitverlauf (2005 – 2016) und nach Sparten.





## Sonstige thematische Veröffentlichungen

### **Kulturindikatoren auf einen Blick – Ländervergleich – Gemeinschaftsveröffentlichung –**

Artikelnummer: 1023018\*  
Erscheinungsweise: unregelmäßig  
Format: pdf  
Berichtsjahr: 2008

Die Veröffentlichung „Kulturindikatoren auf einen Blick – Ein Ländervergleich“ stellt einen Einstieg in die statistische Berichterstattung über Kultur in Deutschland dar. Mit einer solchen Veröffentlichung wird den Wünschen derjenigen Statistikenutzer entsprochen, die den fehlenden Überblick im Bereich der Kulturstatistik beklagen. Um einer breiteren Öffentlichkeit die gewünschten Informationen in geeigneter Form näher zu bringen, wird in dieser Publikation eine Auswahl von 20 Indikatoren systematisch dargestellt und damit ein Überblick über relevante Kulturbereiche für Kulturproduktion und Kulturrezeption gegeben.

Die Gemeinschaftsveröffentlichung der Statistischen Ämter des Bundes und der Länder wurde arbeitsteilig von dem Statistischen Bundesamt und dem Hessischen Statistischen Landesamt erstellt und vom Facharbeitskreis „Kulturstatistik“ der Kultusministerkonferenz begleitet.

### **Beschäftigung in Kultur und Kulturwirtschaft Sonderauswertung aus dem Mikrozensus**

Artikelnummer: 5216201\*  
Erscheinungsweise: einmalig  
Format: pdf  
Berichtsjahr: 2015

### **Zeitverwendung für Kultur und kulturelle Aktivitäten in Deutschland – Sonderauswertung der Zeitverwendungserhebung**

Artikelnummer: 5216202\*  
Erscheinungsweise: einmalig (2016)  
Format: pdf  
Berichtsjahr: 2012/2013

### **Spartenbericht Musik**

Artikelnummer: 5216203\*  
Erscheinungsweise: einmalig  
Format: pdf  
Berichtsjahr: 2016

### **Musikfestivals und Musikfestspiele in Deutschland – Gemeinschaftsveröffentlichung –**

Artikelnummer: 5216204\*  
Erscheinungsweise: unregelmäßig  
Format: pdf  
Berichtsjahr: 2017

### **Spartenbericht Museen, Bibliotheken und Archive**

Artikelnummer: 5216205\*  
Erscheinungsweise: einmalig  
Format: pdf  
Berichtsjahr: 2017



## Sonstige thematische Veröffentlichungen

### Spartenbericht Baukultur, Denkmalschutz und Denkmalpflege

Artikelnummer: 5216206\*

Erscheinungsweise: einmalig

Format: pdf

Berichtsjahr: 2018



### Fachserie 6: Binnenhandel, Gastgewerbe, Tourismus

#### Binnenhandel, Gastgewerbe

**Reihe 4**    **Verkaufsflächen im Einzelhandel, Warensortiment im Handel  
Umsätze nach Bundesländern <sup>1</sup>**

Bundesergebnisse

Artikelnummer: 2060400\*

Erscheinungsweise: fünfjährlich

Format: xls

(Die Fachserie wurde berichtsweise eingestellt)

#### Tourismus

**Reihe 7.1**    **Monatserhebung im Tourismus  
Ergebnisse der Beherbergungsstatistik**

Bundesergebnisse

Artikelnummer: 2060710\*

Erscheinungsweise: monatlich

Format: pdf, xlsx

Berichtsjahr: 2018

**Reihe 7.1**    **Monatserhebung im Tourismus  
Ergebnisse der Beherbergungsstatistik**

Bundesergebnisse

Artikelnummer: 2060710\*

Erscheinungsweise: halbjährlich

Format: pdf, xlsx

Berichtsjahr: Winterhalbjahr 2017/2018

---

<sup>1</sup> Die Daten können kostenlos über die Datenbank [GENESIS-Online](#) (Tabellenbereich 45341) abgerufen werden.



### Sonstige thematische Veröffentlichungen

#### Thematische Querschnittsveröffentlichungen

##### Statistiken zum Handel und Gastgewerbe

Artikelnummer: 0060002\*  
Erscheinungsweise: jährlich  
Format: pdf  
Berichtsjahr: 2014

#### Binnenhandel, Gastgewerbe

##### Unternehmen, Beschäftigte, Umsatz, Wareneingang, Wareneinsatz Rohertrag usw. im Handel <sup>2</sup>

Artikelnummer: 5453401\*  
Erscheinungsweise: jährlich (2011)  
Format: xls  
Berichtsjahr: 1994 – 2009 (letzte Ausgabe, berichtsweise eingestellt)

##### Unternehmen, Beschäftigte, Umsatz, Warenbezüge, Wareneinsatz Rohertrag usw. im Gastgewerbe <sup>3</sup>

Artikelnummer: 5453402\*  
Erscheinungsweise: jährlich (2011)  
Format: xls  
Berichtsjahr: 1995 – 2008 (letzte Ausgabe, berichtsweise eingestellt)

#### Tourismus

##### Tourismus in Zahlen

Artikelnummer: 1021500\*  
Erscheinungsweise: jährlich (2018)  
Format: xlsx  
Berichtsjahr: 2017

Das Statistische Bundesamt stellt nunmehr die 30. Ausgabe von „Tourismus in Zahlen“ (TIZ) vor. Ergänzend zur monatlichen Fachserie werden in dem jährlich erscheinenden Tabellenband weitere Informationen bzw. tiefer gegliederte Daten zu Reisegebieten, Kreise und Gemeinden sowie Zeitreihen zum Inlandstourismus bereitgestellt.

---

<sup>2</sup> Die Daten können weiterhin kostenlos über die Datenbank [GENESIS-Online](#) (Tabellenbereich 45341) abgerufen werden.

<sup>3</sup> Die Daten können weiterhin kostenlos über die Datenbank [GENESIS-Online](#) (Tabellenbereich 45342) abgerufen werden.



### Fachserie 9: Dienstleistungen

#### Konjunkturerhebungen

**Reihe 3 Konjunkturstatistische Erhebung in bestimmten Dienstleistungsbereichen**

Artikelnummer: 2090300\*  
Erscheinungsweise: vierteljährlich  
Format: pdf, xls  
Berichtsjahr: 2010 (letzte Ausgabe, berichtsweise eingestellt)

#### Strukturerhebungen

**Reihe 4.1 Strukturerhebung im Dienstleistungsbereich: Verkehr und Lagerei**

Bundesergebnisse  
Artikelnummer: 2090410\*  
Erscheinungsweise: jährlich  
Format: pdf, xls  
Berichtsjahr: 2016

**Reihe 4.2 Strukturerhebung im Dienstleistungsbereich: Information und Kommunikation**

Bundesergebnisse  
Artikelnummer: 2090420\*  
Erscheinungsweise: jährlich  
Format: pdf, xls  
Berichtsjahr: 2016

**Reihe 4.3 Strukturerhebung im Dienstleistungsbereich: Grundstücks- und Wohnungswesen**

Bundesergebnisse  
Artikelnummer: 2090430\*  
Erscheinungsweise: jährlich  
Format: pdf, xls  
Berichtsjahr: 2016

**Reihe 4.4 Strukturerhebung im Dienstleistungsbereich: Erbringung von freiberuflichen, wissenschaftlichen und technischen Dienstleistungen**

Bundesergebnisse  
Artikelnummer: 2090440\*  
Erscheinungsweise: jährlich  
Format: pdf, xls  
Berichtsjahr: 2016

**Reihe 4.5 Strukturerhebung im Dienstleistungsbereich: Erbringung von sonstigen wirtschaftlichen Dienstleistungen**

Bundesergebnisse  
Artikelnummer: 2090450\*  
Erscheinungsweise: jährlich  
Format: pdf, xls  
Berichtsjahr: 2016

## Fachserie 9: Dienstleistungen

### Reihe 4.6 **Strukturerhebung im Dienstleistungsbereich: Reparatur von Datenverarbeitungsgeräten und Gebrauchsgütern**

Bundesergebnisse  
Artikelnummer: 2090460\*  
Erscheinungsweise: jährlich  
Format: pdf, xls  
Berichtsjahr: 2016

#### **Kostenstruktur**

## Fachserie 2: Unternehmen und Arbeitsstätten

### Reihe 1.6.1 **Kostenstruktur bei Arzt- und Zahnarztpraxen sowie Praxen von psychologischen Psychotherapeuten <sup>1</sup>**

Bundesergebnisse  
Artikelnummer: 2020161\*  
Erscheinungsweise: vierjährlich  
Format: pdf, xls  
Berichtsjahr: 2015

### Reihe 1.6.2 **Kostenstruktur bei Einrichtungen der Abwasser- und Abfall- beseitigung und sonstigen Entsorgung**

Bundesergebnisse  
Artikelnummer: 2020162\*  
Erscheinungsweise: einmalig  
Format: pdf, xls  
Berichtsjahr: 2006

### Reihe 1.6.3 **Kostenstruktur bei Fitnesszentren <sup>2</sup>**

Bundesergebnisse  
Artikelnummer: 2020163\*  
Erscheinungsweise: vierjährlich  
Format: pdf, xls  
Berichtsjahr: 2010

### Reihe 1.6.3 **Kostenstruktur bei Saunas, Solarien, Bädern u. Ä. <sup>2</sup>**

Bundesergebnisse  
Artikelnummer: 2020163\*  
Erscheinungsweise: vierjährlich  
Format: pdf, xls  
Berichtsjahr: 2010

### Reihe 1.6.4 **Kostenstruktur bei Frisör- und Kosmetiksalons**

Bundesergebnisse  
Artikelnummer: 2020164\*  
Erscheinungsweise: vierjährlich  
Format: pdf, xls  
Berichtsjahr: 2014

---

<sup>1</sup> Daten zu Tierarztpraxen sind seit dem Berichtsjahr 2008 in der Fachserie 9 Reihe 4.4 Strukturerhebung im Dienstleistungsbereich: Erbringung von freiberuflichen, wissenschaftlichen und technischen Dienstleistungen enthalten.

<sup>2</sup> Die Fachserie wurde ab 2010 geteilt in „Kostenstruktur bei Fitnesszentren“ und „Kostenstruktur bei Saunas, Solarien, Bädern u. Ä.“



### Fachserie 2: Unternehmen und Arbeitsstätten

#### Reihe 1.6.5 Kostenstruktur bei Fahr- und Flugschulen

Bundesergebnisse  
Artikelnummer: 2020165\*  
Erscheinungsweise: vierjährlich  
Format: pdf, xlsx  
Berichtsjahr: 2014

#### Reihe 1.6.6 Kostenstruktur bei Einrichtungen des Gesundheitswesens

Bundesergebnisse  
Artikelnummer: 2020166\*  
Erscheinungsweise: vierjährlich  
Format: pdf, xlsx  
Berichtsjahr: 2014

#### Reihe 1.6.7 Kostenstruktur bei Bestattungsinstituten

Bundesergebnisse  
Artikelnummer: 2020167\*  
Erscheinungsweise: vierjährlich  
Format: pdf, xlsx  
Berichtsjahr: 2014

#### Reihe 1.6.8 Kostenstruktur bei Wäschereien und chemischen Reinigungen

Bundesergebnisse  
Artikelnummer: 2020168\*  
Erscheinungsweise: vierjährlich  
Format: pdf, xlsx  
Berichtsjahr: 2014

#### Reihe 1.6.9 Kostenstruktur bei audiovisuellen Dienstleistungen <sup>3</sup>

Bundesergebnisse  
Artikelnummer: 2020169\*  
Erscheinungsweise: vierjährlich  
Format: pdf, xls  
Berichtsjahr: 2006 (letzte Ausgabe, berichtsweise eingestellt)

---

<sup>3</sup> Daten zu audiovisuellen Dienstleistungen sind seit dem Berichtsjahr 2008 in der Fachserie 9 Reihe 4.2 „Strukturerhebung im Dienstleistungsbereich: Information und Kommunikation“ enthalten.



### Sonstige themenbezogene Veröffentlichungen

#### Thematische Querschnittsveröffentlichung

**Der Dienstleistungssektor – Wirtschaftsmotor in Deutschland  
Ausgewählte Ergebnisse von 2003 bis 2008**

Artikelnummer: 5474001\*  
Erscheinungsweise: unregelmäßig  
Format: pdf  
Berichtsjahr: 2009

#### Branchenberichte

**Strukturerhebung im Dienstleistungsbereich:  
Rechts- und Steuerberatung, Wirtschaftsprüfung**

Artikelnummer: 5474103\*  
Erscheinungsweise: jährlich  
Format: pdf  
Berichtsjahr: 2015

**Strukturerhebung im Dienstleistungsbereich:  
Verkehr und Lagerei**

Artikelnummer: 5474104\*  
Erscheinungsweise: jährlich  
Format: pdf  
Berichtsjahr: 2015

**Strukturerhebung im Dienstleistungsbereich:  
Architektur- und Ingenieurbüros**

Artikelnummer: 5474105\*  
Erscheinungsweise: jährlich  
Format: pdf  
Berichtsjahr: 2015

**Strukturerhebung im Dienstleistungsbereich:  
Datenverarbeitung und Datenbanken**

Artikelnummer: 5474107\*  
Erscheinungsweise: jährlich  
Format: pdf, xls  
Berichtsjahr: 2007

**Strukturerhebung im Dienstleistungsbereich:  
Landverkehr, Transport in Rohrfernleitungen**

Artikelnummer: 5474108\*  
Erscheinungsweise: jährlich  
Format: pdf  
Berichtsjahr: 2013

**Strukturerhebung im Dienstleistungsbereich: Schifffahrt**

Artikelnummer: 5474109\*  
Erscheinungsweise: jährlich  
Format: pdf, xls  
Berichtsjahr: 2007





### Sonstige themenbezogene Veröffentlichungen

**Strukturerhebung im Dienstleistungsbereich: Nachrichtenübermittlung**

Artikelnummer: 5474111\*  
Erscheinungsweise: jährlich  
Format: pdf, xls  
Berichtsjahr: 2007

**Strukturerhebung im Dienstleistungsbereich:  
Hilfs- und Nebentätigkeiten für den Verkehr, Verkehrsvermittlung**

Artikelnummer: 5474112\*  
Erscheinungsweise: jährlich  
Format: pdf, xls  
Berichtsjahr: 2007

**Strukturerhebung im Dienstleistungsbereich:  
Grundstücks- und Wohnungswesen**

Artikelnummer: 5474113\*  
Erscheinungsweise: jährlich  
Format: pdf  
Berichtsjahr: 2013

**Strukturerhebung im Dienstleistungsbereich:  
Vermietung beweglicher Sachen ohne Bedienungspersonal**

Artikelnummer: 5474114\*  
Erscheinungsweise: jährlich  
Format: pdf, xls  
Berichtsjahr: 2007

**Strukturerhebung im Dienstleistungsbereich:  
Forschung und Entwicklung**

Artikelnummer: 5474115\*  
Erscheinungsweise: jährlich  
Format: pdf, xls  
Berichtsjahr: 2007

**Strukturerhebung im Dienstleistungsbereich: Verlagswesen**

Artikelnummer: 5474116\*  
Erscheinungsweise: jährlich  
Format: pdf  
Berichtsjahr: 2015

**Strukturerhebung im Dienstleistungsbereich:  
Information und Kommunikation**

Artikelnummer: 5474117\*  
Erscheinungsweise: jährlich  
Format: pdf  
Berichtsjahr: 2015

**Strukturerhebung im Dienstleistungsbereich:  
Werbung und Marktforschung**

Artikelnummer: 5474118\*  
Erscheinungsweise: jährlich  
Format: pdf  
Berichtsjahr: 2015



### Sonstige themenbezogene Veröffentlichungen

#### **Strukturerhebung im Dienstleistungsbereich: Vermittlung und Überlassung von Arbeitskräften**

Artikelnummer: 5474119\*  
Erscheinungsweise: jährlich  
Format: pdf  
Berichtsjahr: 2015

### **Kostenstruktur – Faltblätter**

#### **Kostenstruktur bei audiovisuellen Dienstleistungen**

Artikelnummer: 0020004\*  
Erscheinungsweise: unregelmäßig (2010)  
Format: pdf  
Berichtsjahr: 2006

#### **Kostenstruktur bei Wäschereien und chemischen Reinigungen**

Artikelnummer: 0020005\*  
Erscheinungsweise: unregelmäßig (2016)  
Format: pdf  
Berichtsjahr: 2014

#### **Kostenstruktur bei Bestattungsinstituten**

Artikelnummer: 0020006\*  
Erscheinungsweise: unregelmäßig (2016)  
Format: pdf  
Berichtsjahr: 2014

#### **Kostenstruktur bei Frisör- und Kosmetiksalons**

Artikelnummer: 0020007\*  
Erscheinungsweise: unregelmäßig (2016)  
Format: pdf  
Berichtsjahr: 2014

#### **Kostenstruktur bei Fitnesszentren**

Artikelnummer: 0020008\*  
Erscheinungsweise: unregelmäßig (2012)  
Format: pdf  
Berichtsjahr: 2010

#### **Kostenstruktur Arztpraxen**

Artikelnummer: 0020009\*  
Erscheinungsweise: unregelmäßig (2017)  
Format: pdf  
Berichtsjahr: 2015

#### **Kostenstruktur Zahnarztpraxen**

Artikelnummer: 0020010\*  
Erscheinungsweise: unregelmäßig (2017)  
Format: pdf  
Berichtsjahr: 2015



### Sonstige themenbezogene Veröffentlichungen

#### **Kostenstruktur Tierarztpraxen**

Artikelnummer: 0020011\*  
Erscheinungsweise: unregelmäßig (2010)  
Format: pdf  
Berichtsjahr: 2007

#### **Kostenstruktur bei Fahr- und Flugschulen**

Artikelnummer: 0020014\*  
Erscheinungsweise: unregelmäßig (2016)  
Format: pdf  
Berichtsjahr: 2014

#### **Kostenstruktur bei Einrichtungen des Gesundheitswesens**

Artikelnummer: 0020015\*  
Erscheinungsweise: unregelmäßig (2016)  
Format: pdf  
Berichtsjahr: 2014

#### **Kostenstruktur bei Praxen von psychologischen Psychotherapeuten**

Artikelnummer: 0020016\*  
Erscheinungsweise: unregelmäßig (2017)  
Format: pdf  
Berichtsjahr: 2015

#### **Kostenstruktur bei Saunas, Solarien, Bädern u. Ä.**

Artikelnummer: 0020017\*  
Erscheinungsweise: unregelmäßig (2012)  
Format: pdf  
Berichtsjahr: 2010



## Fachserie 15: Wirtschaftsrechnungen

### **Einkommen, Einnahmen und Ausgaben, Konsumausgaben Ausstattung mit Gebrauchsgütern**

- Reihe 1** **Einkommen, Einnahmen und Ausgaben privater Haushalte**  
Bundesergebnisse  
Artikelnummer: 2150100\*  
Erscheinungsweise: jährlich  
Format: pdf  
Berichtsjahr: 2016
- Reihe 2** **Ausstattungen privater Haushalte mit ausgewählten  
Gebrauchsgütern**  
Bundesergebnisse  
Artikelnummer: 2150200\*  
Erscheinungsweise: jährlich  
Format: pdf  
Berichtsjahr: 2017
- Heft 1** **Ausstattung privater Haushalte mit ausgewählten Gebrauchsgütern**  
Bundesergebnisse  
Artikelnummer: 2152601\*  
Erscheinungsweise: unregelmäßig  
Format: pdf  
Berichtsjahr: 2013
- Heft 2** **Geld- und Immobilienvermögen sowie Schulden privater Haushalte**  
Bundesergebnisse  
Artikelnummer: 2152602\*  
Erscheinungsweise: unregelmäßig  
Format: pdf  
Berichtsjahr: 2013
- Heft 3** **Aufwendungen privater Haushalte für Nahrungsmittel,  
Getränke und Tabakwaren**  
Bundesergebnisse  
Artikelnummer: 2152603\*  
Erscheinungsweise: unregelmäßig  
Format: pdf  
Berichtsjahr: 2013
- Heft 4** **Einnahmen und Ausgaben privater Haushalte**  
Bundesergebnisse  
Artikelnummer: 2152604\*  
Erscheinungsweise: unregelmäßig  
Format: pdf  
Berichtsjahr: 2013
- Heft 5** **Aufwendungen privater Haushalte für den privaten Konsum**  
Bundesergebnisse  
Artikelnummer: 2152605\*  
Erscheinungsweise: unregelmäßig  
Format: pdf  
Berichtsjahr: 2013



## Fachserie 15: Wirtschaftsrechnungen

### Heft 6 Einkommens- und Verbrauchsstichprobe – Einkommensverteilung in Deutschland

Bundesergebnisse  
Artikelnummer: 2152606\*  
Erscheinungsweise: unregelmäßig  
Format: pdf  
Berichtsjahr: 2013

### Heft 7 Einkommens- und Verbrauchsstichprobe – Aufgabe, Methode und Durchführung

Artikelnummer: 2152607\*  
Erscheinungsweise: unregelmäßig  
Format: pdf  
Berichtsjahr: 2013

### Lebensbedingungen, Armutsgefährdung

### Reihe 3 Leben in Europa (EU-SILC) – Einkommen und Lebensbedingungen in Deutschland und der Europäischen Union

Bundesergebnisse  
Artikelnummer: 2150300\*  
Erscheinungsweise: jährlich  
Format: pdf  
Berichtsjahr: 2016

### IT-Nutzung

### Reihe 4 Private Haushalte in der Informationsgesellschaft (IKT)

Bundesergebnisse  
Artikelnummer: 2150400\*  
Erscheinungsweise: jährlich  
Format: pdf  
Berichtsjahr: 2017

### Vermögen, Schulden

### Reihe 5 Statistik zur Überschuldung privater Personen

Bundesergebnisse  
Artikelnummer: 2150500\*  
Erscheinungsweise: jährlich  
Format: pdf, xlsx  
Berichtsjahr: 2017

## Fachserie 2: Unternehmen und Arbeitsstätten

### Reihe 4.1 Insolvenzverfahren

Bundes- und Länderergebnisse  
Artikelnummer: 2020410\*  
Erscheinungsweise: monatlich  
Format: pdf, xlsx  
Berichtsjahr: 2018



## Fachserie 15: Wirtschaftsrechnungen

### Wohnen

**Sonderheft 1**      **Einkommens- und Verbrauchsstichprobe – Wohnverhältnisse privater Haushalte**  
Artikelnummer:    2152591\*  
Erscheinungsweise: unregelmäßig  
Format:             pdf  
Berichtsjahr:        2013

## Fachserie 5: Bauen und Wohnen

**Reihe 3**      **Bestand an Wohnungen**  
Artikelnummer:    2050300\*  
Erscheinungsweise: jährlich  
Format:             pdf, xlsx  
Berichtsjahr:        2016

**Heft 1**      **Bestand und Struktur der Wohneinheiten  
Mikrozensus-Zusatzerhebung**  
Artikelnummer:    2055001\*  
Erscheinungsweise: vierjährlich  
Format:             pdf, xlsx  
Berichtsjahr:        2014



## Sonstige themenbezogene Veröffentlichungen

### Thematische Querschnittsveröffentlichung

#### Ältere Menschen in Deutschland und der EU – Broschüre –<sup>1</sup>

Artikelnummer: 0010020\*  
Erscheinungsweise: einmalig  
Format: pdf, ePub  
Berichtsjahr: 2016

### Konsumausgaben

#### Konsumausgaben von Familien für Kinder – Berechnungen auf der Grundlage der Einkommens- und Verbrauchsstichprobe 2013

Artikelnummer: 5632202\*  
Erscheinungsweise: unregelmäßig (2018)  
Format: pdf  
Berichtsjahr: 2013

### Ausstattung mit Gebrauchsgütern

#### Zuhause in Deutschland Ausstattung und Wohnsituation privater Haushalte

Artikelnummer: 1023203\*  
Erscheinungsweise: unregelmäßig  
Format: pdf  
Berichtsjahr: 2009

Diese Veröffentlichung nutzt die Ergebnisse der Einkommens- und Verbrauchsstichprobe 2008 und vermittelt auf anschauliche Weise, dass neben dem Einkommen noch andere Faktoren die Ausstattung der privaten Haushalte mit Gebrauchsgütern sowie die Wohnsituation beeinflussen.

---

<sup>1</sup> Mit Erscheinen der Broschüre „Ältere Menschen in Deutschland und der EU“ wird die Publikation „Im Blickpunkt: Ältere Menschen in Deutschland und in der Europäischen Union (EU), 2011“ abgelöst. Diese Publikation befindet sich unter den „Älteren Ausgaben“ der Broschüre.



## Sonstige themenbezogene Veröffentlichungen

### IT-Nutzung

#### **Informationsgesellschaft in Deutschland**

Artikelnummer: 1030701\*  
Erscheinungsweise: unregelmäßig  
Format: pdf  
Berichtsjahr: 2009

Moderne Informations- und Kommunikationstechnologien (IKT) durchdringen alle Lebensbereiche und prägen somit den sozialen Zusammenhang und das Leitbild einer Gesellschaft. Sie erleichtern den Zugang zu Informationen, beschleunigen Geschäftsprozesse und eröffnen den Unternehmen neue, globale Beschaffungs- und Absatzwege. IKT ist somit ein wichtiger Impulsgeber für gesamtwirtschaftliches Wachstum und Beschäftigung. Die Veröffentlichung zeigt Entwicklungen der Informationsgesellschaft auf, insbesondere unter dem Aspekt, inwieweit IKT bereits die verschiedenen Lebensphasen – Schule, Ausbildung, Beruf – durchdrungen hat. Der aktuelle Verbreitungsgrad von IKT in Unternehmen und privaten Haushalten in Deutschland sowie spezielle Nutzungsaspekte wie E-Government und E-Commerce werden eingehender betrachtet. Aktuelle Daten zum Außenhandel, zu den Preisentwicklungen und der Produktion von IKT-Gütern vermitteln einen Überblick über die derzeitige wirtschaftliche Lage dieser Schlüsselbranche in Deutschland. Die boomende IKT-Branche hat auch ihre Schattenseiten; so ist die Computerkriminalität eine große Herausforderung für Staat und Gesellschaft. Auch dieser Aspekt wird beleuchtet.

#### **Informationstechnologie in Haushalten - Pressebroschüre**

Artikelnummer: 5639301\*  
Erscheinungsweise: unregelmäßig (2004)  
Format: pdf  
Berichtsjahr: 2003

#### **Informationstechnologie in Haushalten - Tabellenband und Erhebungsunterlagen zur Pressebroschüre**

Artikelnummer: 5639302\*  
Erscheinungsweise: unregelmäßig  
Format: pdf  
Berichtsjahr: 2003

#### **Information Technology in Enterprises and Households<sup>2</sup> -Pressebroschüre -**

Artikelnummer: 0000121\*  
Erscheinungsweise: unregelmäßig  
Format: pdf  
Berichtsjahr: 2005

---

<sup>2</sup> Zum Download über unsere Homepage [www.destatis.de](http://www.destatis.de) English – Publications – Specialized publications – Information Society.





### Sonstige themenbezogene Veröffentlichungen

#### Lebensbedingungen, Armutsgefährdung

**Europa 2020 – Die Zukunftsstrategie der EU  
Fakten und Trends zu Deutschland und den anderen EU-Mitgliedstaaten  
– Broschüre –**

Artikelnummer: 0000149\*  
Erscheinungsweise: unregelmäßig  
Format: pdf  
Berichtsjahr: 2013

**Soziale Mindestsicherung in Deutschland  
– Gemeinschaftsveröffentlichung –**

Artikelnummer: 5228101\*  
Erscheinungsweise: jährlich  
Format: pdf  
Berichtsjahr: 2010

Der Bericht „Soziale Mindestsicherung in Deutschland“ ist Teil des Projekts „Sozialberichterstattung der amtlichen Statistik“. Das Projekt basiert auf zwei Säulen: Die erste Säule bietet – in Form statistischer Berichte – eine Gesamtschau über die staatlichen Transferleistungen der sozialen Mindestsicherungssysteme in Deutschland auf Ebene des Bundes und der Länder. Die zweite Säule des Projekts „Sozialberichterstattung der amtlichen Statistik“ besteht in der Bereitstellung von Indikatoren zur Messung von Armut und sozialer Ausgrenzung auf Ebene von Bund und Ländern sowie – soweit möglich – tieferen regionalen Ebenen.

#### Wohnen

**Bestand an Wohnungen und Wohngebäuden  
Bauabgang von Wohnungen und Wohngebäuden  
Lange Reihen ab 1969**

Artikelnummer: 5312301\*  
Erscheinungsweise: jährlich  
Format: pdf, xlsx  
Berichtsjahr: bis 2016



## Sonstige themenbezogene Veröffentlichungen

### Zeitverwendung

#### **Spektrum der Bundesstatistik – Band 17: Zeitbudget in Deutschland – Erfahrungsberichte der Wissenschaft**

Artikelnummer: 1030517\*  
Erscheinungsweise: einmalig  
Format: pdf  
Berichtsjahr: 2001/2002

Die erste bundesweite Zeitbudgeterhebung 1991/92 hat der Zeitbudgetforschung in Deutschland wichtige Impulse gegeben. Fast zehn Jahre danach hat das Statistische Bundesamt in Zusammenarbeit mit der Universität Lüneburg im Oktober 2000 eine Bestandsaufnahme in Form eines Workshops mit dem Titel „Zeitbudgeterhebung 2001/02 – Folgerung aus der Nutzung von Zeitverwendungsdaten“ durchgeführt.

Der Band enthält alle Beiträge des Workshops und gibt einen Einblick in die Bedeutung der Zeitverwendung für verschiedene wissenschaftliche Disziplinen. Die Beiträge beziehen sich thematisch auf die Bereiche Geografie/Verkehr/Mobilität, Freizeit, private Haushalte, Mahlzeiten-/Verzehrgeohnheiten sowie wichtige Bereiche der amtlichen Statistik, wie z.B. die Volkswirtschaftlichen Gesamtrechnungen.

#### **Zeitverwendung für Kultur und kulturelle Aktivitäten in Deutschland Sonderauswertung der Zeitverwendungserhebung**

Artikelnummer: 5216202\*  
Erscheinungsweise: einmalig (2016)  
Format: pdf  
Berichtsjahr: 2012/2013

#### **Wo bleibt die Zeit – Broschüre**

Artikelnummer: 5639101\*  
Erscheinungsweise: unregelmäßig (2003)  
Format: pdf  
Berichtsjahr: 2001/2002

#### **Zeitverwendungserhebung – Aktivitäten in Stunden und Minuten für ausgewählte Personengruppen**

Artikelnummer: 5639102\*  
Erscheinungsweise: unregelmäßig (2015)  
Format: pdf, xlsx  
Berichtsjahr: 2012/2013

#### **Wie die Zeit vergeht – Analysen zur Zeitverwendung in Deutschland Beiträge zur Ergebniskonferenz der Zeitverwendungserhebung 2012/2013 am 5./6. Oktober 2016 in Wiesbaden <sup>3</sup>**

Artikelnummer: 5639103\*  
Erscheinungsweise: unregelmäßig (2017)  
Format: pdf  
Berichtsjahr: 2012/2013

---

<sup>3</sup> Mit Erscheinen der Veröffentlichung „Wie die Zeit vergeht – Analysen zur Zeitverwendung in Deutschland 2012/2013“ wurde die Publikation „Forum der Bundesstatistik – Band 43: Alltag in Deutschland – Analysen zur Zeitverwendung 2001/2002“ abgelöst. Diese befindet sich unter den „Älteren Ausgaben“ der Veröffentlichung.



**Sonstige themenbezogene Veröffentlichungen**

**Wie die Zeit vergeht – Ergebnisse zur Zeitverwendung in  
Deutschland – Pressebroschüre –**

Erscheinungsweise: einmalig (2015)

Format: pdf

Berichtsjahr: 2012/2013



## Fachserie 4: Produzierendes Gewerbe

### Energie und Wasserversorgung

**Reihe 6.1** Beschäftigung, Umsatz, Investitionen und Kostenstruktur der Unternehmen in der Energieversorgung, Wasserversorgung, Abwasser- und Abfallentsorgung, Beseitigung von Umweltverschmutzungen

Bundesergebnisse

Artikelnummer: 2040610\*

Erscheinungsweise: jährlich

Format: pdf

Berichtsjahr: 2016

**Reihe 6.4** Stromerzeugungsanlagen der Betriebe im Bergbau und im Verarbeitenden Gewerbe

Bundes- und Länderergebnisse

Artikelnummer: 2040640\*

Erscheinungsweise: jährlich

Format: pdf

Berichtsjahr: 2017



### Sonstige themenbezogene Veröffentlichungen

#### Energie und Wasserversorgung

##### Energie auf einen Blick - Broschüre

Artikelnummer: 0040002\*

Erscheinungsweise: einmalig

Format: pdf

Berichtsjahr: 2009

Eine Neuauflage erscheint voraussichtlich in 2019.



## Fachserie 12: Gesundheit

### Reihe 3 Schwangerschaftsabbrüche

Bundes- und Länderergebnisse  
Artikelnummer: 2120300\*  
Erscheinungsweise: jährlich  
Format: pdf, xlsx  
Berichtsjahr: 2017

### Reihe 4 Todesursachen in Deutschland <sup>1</sup>

Bundes- und Länderergebnisse  
Artikelnummer: 2120400\*  
Erscheinungsweise: jährlich  
Format: pdf, xlsx  
Berichtsjahr: 2015 (letzte Ausgabe, berichtsweise eingestellt)

### Krankenhäuser, Vorsorge- oder Rehabilitationseinrichtungen

#### Reihe 6.1.1 Grunddaten der Krankenhäuser

Bundes- und Länderergebnisse  
Artikelnummer: 2120611\*  
Erscheinungsweise: jährlich  
Format: pdf, xlsx  
Berichtsjahr: 2017

#### Reihe 6.1.2 Grunddaten der Vorsorge- oder Rehabilitationseinrichtungen <sup>2</sup>

Bundes- und Länderergebnisse  
Artikelnummer: 2120612\*  
Erscheinungsweise: jährlich  
Format: pdf, xlsx  
Berichtsjahr: 2016 (letzte Ausgabe, berichtsweise eingestellt)

#### Reihe 6.2.1 Diagnosedaten der Patienten und Patientinnen in Krankenhäusern (einschl. Sterbe- und Stundenfälle) <sup>3</sup>

Bundes- und Länderergebnisse  
Artikelnummer: 2120621\*  
Erscheinungsweise: jährlich  
Format: pdf, xlsx  
Berichtsjahr: 2016 (letzte Ausgabe, berichtsweise eingestellt)

#### Reihe 6.2.2 Diagnosedaten der Patienten und Patientinnen in Vorsorge- oder Rehabilitationseinrichtungen

Bundes- und Länderergebnisse  
Artikelnummer: 2120622\*  
Erscheinungsweise: jährlich  
Format: pdf, xlsx  
Berichtsjahr: 2016 (letzte Ausgabe, berichtsweise eingestellt)

---

1 Die Daten können kostenlos über die Datenbank [GENESIS-Online](#) (Tabellenbereich 23211) abgerufen werden.

2 Die Daten können kostenlos über die Datenbank [GENESIS-Online](#) (Tabellenbereich 23112) abgerufen werden.

3 Die Daten können kostenlos über die Datenbank [GENESIS-Online](#) (Tabellenbereich 23131) abgerufen werden.



## Fachserie 12: Gesundheit

### Reihe 6.3 Kostennachweis der Krankenhäuser

Bundes- und Länderergebnisse  
Artikelnummer: 2120630\*  
Erscheinungsweise: jährlich  
Format: pdf, xls  
Berichtsjahr: 2016

### Reihe 6.4 Fallpauschalenbezogene Krankenhausstatistik (DRG-Statistik) Diagnosen, Prozeduren, Fallpauschalen und Case Mix der vollstationären Patientinnen und Patienten in Krankenhäusern <sup>4</sup>

Bundesergebnisse  
Artikelnummer: 2120640\*  
Erscheinungsweise: jährlich  
Format: pdf, xls  
Berichtsjahr: 2016 (letzte Ausgabe, berichtsweise eingestellt)

### Gesundheitsausgaben

#### Reihe 7.1.1 Gesundheit – Ausgaben <sup>5</sup>

Bundesergebnisse  
Artikelnummer: 2120711\*  
Erscheinungsweise: jährlich  
Format: pdf, xls  
Berichtsjahr: 2015 (letzte Ausgabe, berichtsweise eingestellt)

#### Reihe 7.1.2 Gesundheit – Ausgaben (Lange Reihen) <sup>5</sup>

Bundesergebnisse  
Artikelnummer: 2120712\*  
Erscheinungsweise: jährlich  
Format: pdf, xls  
Berichtsjahr: bis 2015 (letzte Ausgabe, berichtsweise eingestellt)

### Krankheitskosten

#### Reihe 7.2 Krankheitskosten 2002, 2004, 2006 und 2008 <sup>6</sup>

Bundesergebnisse  
Artikelnummer: 2120720\*  
Erscheinungsweise: unregelmäßig (2017)  
Format: pdf, xls  
Ausgabe: 2015 (letzte Ausgabe, berichtsweise eingestellt)

#### Reihe 7.2.1 Krankheitskosten <sup>6</sup>

Bundesergebnisse  
Artikelnummer: 2120721\*  
Erscheinungsweise: zweijährlich  
Format: pdf, xls  
Berichtsjahr: 2015 (letzte Ausgabe, berichtsweise eingestellt)

---

<sup>4</sup> Die Daten können kostenlos über die Datenbank [GENESIS-Online](#) (Tabellenbereich 23141) abgerufen werden.

<sup>5</sup> Die Daten können kostenlos über die Datenbank [GENESIS-Online](#) (Tabellenbereich 23611) abgerufen werden.

<sup>6</sup> Die Daten können kostenlos über die Datenbank [GENESIS-Online](#) (Tabellenbereich 23631) abgerufen werden.



## Fachserie 12: Gesundheit

### Gesundheitspersonal

#### Reihe 7.3.1 Personal <sup>7</sup>

Bundesergebnisse  
Artikelnummer: 2120731\*  
Erscheinungsweise: jährlich  
Format: pdf, xls  
Berichtsjahr: 2015 (letzte Ausgabe, berichtsweise eingestellt)

#### Reihe 7.3.2 Personal (Lange Reihen) <sup>7</sup>

Bundesergebnisse  
Artikelnummer: 2120732\*  
Erscheinungsweise: jährlich  
Format: pdf, xls  
Berichtsjahr: 2015 (letzte Ausgabe, berichtsweise eingestellt)

### Schwerbehinderte

## Fachserie 13: Soziales

#### Reihe 5.1 Schwerbehinderte Menschen

Bundes- und Länderergebnisse  
Artikelnummer: 2130510\*  
Erscheinungsweise: zweijährlich  
Format: pdf, xls  
Berichtsjahr: 2015

---

<sup>7</sup> Die Daten können kostenlos über die Datenbank [GENESIS-Online](#) (Tabellenbereich 23621) abgerufen werden.





## Sonstige themenbezogene Veröffentlichungen

### Krankenhäuser

#### **Orientierungswert für Krankenhäuser – Kurzfassung des Konzepts zur Wertermittlung**

Artikelnummer: 5231001\*  
Erscheinungsweise: unregelmäßig  
Format: pdf  
Berichtsjahr: 2012

#### **Tiefgegliederte Diagnosedaten der Krankenhauspatientinnen und -patienten (Datensatzstruktur)**

Artikelnummer: 5231301\*  
Erscheinungsweise: jährlich  
Format: xlsx  
Berichtsjahr: 2016

#### **Fallpauschalenbezogene Krankenhausstatistik (DRG-Statistik) Operationen und Prozeduren der vollstationären Patientinnen und -patienten der Krankenhäuser – Ausführliche Darstellung –**

Artikelnummer: 5231401\*  
Erscheinungsweise: jährlich  
Format: pdf, xlsx  
Berichtsjahr: 2016

#### **Fallpauschalenbezogene Krankenhausstatistik (DRG-Statistik) Operationen und Prozeduren der vollstationären Patientinnen und -patienten in Krankenhäusern bis zum kodierbaren Endpunkt**

Artikelnummer: 5231402\*  
Erscheinungsweise: jährlich  
Format: xlsx  
Berichtsjahr: 2016  
Preis: 120, – EUR

Die kostenpflichtige Publikation enthält alle Operationen- und Prozedurenschlüssel auf Ebene des OPS-Endstellers (ohne Duplikate auf Ebene des kodierbaren Endpunktes) der im Berichtsjahr aus dem Krankenhaus entlassenen vollstationären Patientinnen und Patienten nach Altersgruppen und Geschlecht. Die Bestellung dieser Publikation bitte an [gesundheit@destatis.de](mailto:gesundheit@destatis.de) richten.

#### **Krankenhauslandschaft im Umbruch – Pressebroschüre**

Erscheinungsweise: unregelmäßig  
Format: pdf  
Berichtsjahr: 2008



## Sonstige themenbezogene Veröffentlichungen

### Vorsorge- oder Rehabilitationseinrichtungen

**Verzeichnis der Krankenhäuser- und Vorsorge- oder Rehabilitationseinrichtungen in Deutschland (Krankenhausverzeichnis)  
– Gemeinschaftsveröffentlichung –**

Artikelnummer: 3500100\*  
Erscheinungsweise: jährlich  
Format: xlsx  
Berichtsjahr: 2016  
Preis: 49, – EUR

Das kostenpflichtige Verzeichnis enthält Informationen zu Name und Adresse, Telefon- und Telefaxnummer, E-Mail- und Internetadresse, Name und Art des Trägers sowie Bettenausstattung nach Fachabteilungen von Krankenhäusern und Vorsorge- und Rehabilitationseinrichtungen. Das Krankenhausverzeichnis kann über das gemeinsame Statistikportal des Bundes und der Länder [www.statistik-portal.de](http://www.statistik-portal.de) bestellt werden.

### Todesursachen

**Ergebnisse der Todesursachenstatistik für Deutschland  
– Ausführliche vierstellige ICD10-Klassifikation**

Artikelnummer: 5232101\*  
Erscheinungsweise: jährlich  
Format: xlsx  
Berichtsjahr: 2015

### Gesundheitszustand

**Unfälle, Gewalt, Selbstverletzung bei Kindern und Jugendlichen  
Ergebnisse der amtlichen Statistik zum Verletzungsgeschehen**

Artikelnummer: 5230001\*  
Erscheinungsweise: jährlich (2017)  
Format: pdf  
Berichtsjahr: 2014

**Unfälle, Gewalt, Selbstverletzung bei Kindern und Jugendlichen  
– Tabellenband –**

Artikelnummer: 5230001\*  
Erscheinungsweise: jährlich (2017)  
Format: xlsx, zip  
Berichtsjahr: 2015

**Gesundheit und Krankheit im Alter – Gemeinschaftsveröffentlichung  
des Statistischen Bundesamtes, des Deutschen Zentrums für  
Altersfragen und des Robert Koch-Instituts**

Artikelnummer: 5230003\*  
Erscheinungsweise: unregelmäßig  
Format: pdf  
Berichtsjahr: 2009

Die Veröffentlichung sucht Antworten auf verschiedene Fragen zur Gesundheit im Alter.



## Sonstige themenbezogene Veröffentlichungen

### **Mikrozensus – Fragen zur Gesundheit – Kranke und Unfallverletzte**

Artikelnummer: 5239001\*  
Erscheinungsweise: vierjährlich  
Format: pdf, xls  
Berichtsjahr: 2017

### **Mikrozensus – Fragen zur Gesundheit – Körpermaße der Bevölkerung**

Artikelnummer: 5239003\*  
Erscheinungsweise: vierjährlich  
Format: pdf, xls  
Berichtsjahr: 2017

### **Mikrozensus – Fragen zur Gesundheit – Rauchgewohnheiten der Bevölkerung**

Artikelnummer: 5239004\*  
Erscheinungsweise: vierjährlich  
Format: pdf, xls  
Berichtsjahr: 2017

### **Gesundheit im Alter – Auf dem Weg zur Senioren­gesellschaft – Faltblatt –**

Artikelnummer: 0120006\*  
Erscheinungsweise: unregelmäßig (2012)  
Format: pdf  
Berichtsjahr: 2010

### **Gesundheit auf einen Blick - Broschüre**

Artikelnummer: 0120011\*  
Erscheinungsweise: einmalig  
Format: pdf  
Berichtsjahr: 2009

### **Gesundheit in Deutschland – Gesundheitsberichterstattung des Bundes**

Erscheinungsweise: unregelmäßig  
Format: pdf  
Berichtsjahr: 2015



## Sonstige thematische Veröffentlichungen

### Pflege

#### **Pflegestatistik – Pflege im Rahmen der Pflegeversicherung – Deutschlandergebnisse**

Artikelnummer: 5224001\*  
Erscheinungsweise: zweijährlich  
Format: pdf  
Berichtsjahr: 2015

#### **Pflegestatistik – Pflege im Rahmen der Pflegeversicherung – Ländervergleich – Pflegebedürftige**

Artikelnummer: 5224002\*  
Erscheinungsweise: zweijährlich  
Format: pdf  
Berichtsjahr: 2015

#### **Pflegestatistik – Pflege im Rahmen der Pflegeversicherung – Ländervergleich – Ambulante Pflegedienste**

Artikelnummer: 5224101\*  
Erscheinungsweise: zweijährlich  
Format: pdf  
Berichtsjahr: 2015

#### **Pflegestatistik – Pflege im Rahmen der Pflegeversicherung – Ländervergleich – Pflegeheime**

Artikelnummer: 5224102\*  
Erscheinungsweise: zweijährlich  
Format: pdf  
Berichtsjahr: 2015

#### **Pflegestatistik – Pflege im Rahmen der Pflegeversicherung – Kreisvergleich – Gemeinschaftsveröffentlichung**

Artikelnummer: 5224103\*  
Erscheinungsweise: zweijährlich  
Format: pdf  
Berichtsjahr: 2011

In dieser Gemeinschaftsveröffentlichung der Statistischen Ämter des Bundes und der Länder wurden Daten über die Pflegebedürftigen sowie über die Pflegeheime und ambulanten Dienste einschließlich des Personals erhoben.

Zum einen wurden die ambulanten und stationären Pflegeeinrichtungen befragt, zum anderen lieferten die Spitzenverbände der Pflegekassen und der Verband der privaten Krankenversicherung Informationen über die Empfänger von Pflegegeldleistungen.



## Sonstige thematische Veröffentlichungen

### **Demografischer Wandel in Deutschland – Heft 2 – Auswirkungen auf Krankenhausbehandlungen und Pflegebedürftige im Bund und in den Ländern – Gemeinschaftsveröffentlichung**

Artikelnummer: 5871102\*  
Erscheinungsweise: unregelmäßig  
Format: pdf  
Berichtsjahr: 2010

In der Reihe "Demografischer Wandel in Deutschland" werden Ergebnisse gemeinsamer Vorausberechnungen der statistischen Ämter zu den Folgen des demografischen Wandels dargestellt. Das zweite Heft zeigt, wie sich die Zahl der Pflegebedürftigen und der Krankenhausbehandlungen im Bund bis 2050 und in den Ländern bis 2030 entwickeln dürften.

## Behinderte

### **Lebenslagen der behinderten Menschen – Ergebnis des Mikrozensus**

Artikelnummer: 5122123\*  
Erscheinungsweise: unregelmäßig (2017)  
Format: pdf, xlsx  
Berichtsjahr: 2013

### **Statistik der schwerbehinderten Menschen – Kurzbericht**

Artikelnummer: 5227101\*  
Erscheinungsweise: zweijährlich  
Format: pdf, xlsx  
Berichtsjahr: 2017

## Methodenpapiere

### **Gesundheitsausgabenrechnung – Methoden und Grundlagen**

Artikelnummer: 5236103\*  
Erscheinungsweise: einmalig (2011)  
Format: pdf  
Berichtsjahr: 2008

## Gesundheitsökonomische Gesamtrechnungen

Die Gesundheitsökonomischen Gesamtrechnungen der Länder sind über das gemeinsame Statistikportal des Bundes und der Länder [www.statistik-portal.de](http://www.statistik-portal.de), abrufbar.

Weitere Veröffentlichungen zum Gesundheitswesen finden Sie unter „Gesundheitsberichterstattung des Bundes“ und unter [www.gbe-bund.de](http://www.gbe-bund.de).



### Gesundheitsberichterstattung

Die Gesundheitsberichterstattung des Bundes [www.gbe-bund.de](http://www.gbe-bund.de) stellt aussagekräftige Daten und Hintergrundinformationen bereit. Das Angebot schließt dabei alle Bereiche des Gesundheitswesens mit ein:

- Rahmenbedingungen des Gesundheitswesens
- Gesundheitliche Lage
- Gesundheitsverhalten und Gesundheitsgefährdungen
- Krankheiten
- Gesundheitsversorgung
- Gesundheitsausgaben und Finanzierung des Gesundheitswesens

Das Statistische Bundesamt und das Robert-Koch-Institut betreiben die Gesundheitsberichterstattung des Bundes als gemeinsame Aufgabe. Die Zusammenarbeit gewährleistet, dass über valide und aktuelle Daten hinaus fundierte statistische, medizinische und epidemiologische Fachkenntnisse für die Gesundheitsberichterstattung genutzt werden können.

Die Gesundheitsberichterstattung des Bundes baut im Wesentlichen auf bereits vorhandenen Daten auf und führt die an den verschiedensten Stellen zum Gesundheitswesen vorliegenden Informationen systematisch zusammen.

Das Angebot ist so aufeinander abgestimmt, dass es ein umfassendes Bild aller Bereiche des Gesundheitswesens zeichnet.

Den vielfältigen Informationsbedürfnissen der unterschiedlichen Nutzergruppen wird durch verschiedene Produkte und Präsentationsformen Rechnung getragen.

Sie finden die Gesundheitsberichte, die Journals of Health Monitoring, alle Themenhefte, Schwerpunktberichte und Beiträge der Gesundheitsberichterstattung sowie die Reihe GBE kompakt in Übersicht unter dem Thema Gesundheitsberichterstattung oder unter dem jeweiligen Themenbereich oder Stichwort.

#### **Ansprechpartner:**

Statistisches Bundesamt  
Zweigstelle Bonn  
Referat H 104 „Gesundheitsberichterstattung“  
Graurheindorfer Str. 198  
53117 Bonn

Tel.: +49 (0) 611 / 75 81 21

Fax: +49 (0) 611 / 75 89 96

E-Mail: [gbe-bund@destatis.de](mailto:gbe-bund@destatis.de)

Robert-Koch-Institut  
Gesundheitsberichterstattung  
General-Pape-Str. 62  
12101 Berlin

Tel.: +49 (0) 30 / 18 754 34 00

Fax: +49 (0) 30 / 18 754 35 13

E-Mail: [gbe@rki.de](mailto:gbe@rki.de)



### Fachserie 4: Produzierendes Gewerbe

#### Konjunkturdaten Verarbeitendes Gewerbe

**Reihe 2.1 Indizes der Produktion und der Arbeitsproduktivität im Produzierenden Gewerbe <sup>1</sup>**

Bundesergebnisse

Artikelnummer: 2040210\*

Erscheinungsweise: monatlich

Format: pdf

Berichtsjahr: 2017 (letzte Ausgabe, berichtsweise eingestellt)

**Reihe 2.2 Auftragseingang und Umsatz im Verarbeitenden Gewerbe - Indizes - <sup>2</sup>**

Bundesergebnisse

Artikelnummer: 2040220\*

Erscheinungsweise: monatlich

Format: pdf

Berichtsjahr: 2017 (letzte Ausgabe, berichtsweise eingestellt)

**Reihe 3.1 Produktion des Verarbeitenden Gewerbes sowie des Bergbaus und der Gewinnung von Steinen und Erden**

Bundesergebnisse

Artikelnummer: 2040310\*

Erscheinungsweise: vierteljährlich

Format: pdf

Berichtsjahr: 2018

**Reihe 3.1 Produktion des Verarbeitenden Gewerbes sowie des Bergbaus und der Gewinnung von Steinen und Erden**

Bundesergebnisse

Artikelnummer: 2040310\*

Erscheinungsweise: jährlich

Format: pdf

Berichtsjahr: 2017

**Reihe 3.2 Struktur der Produktion im Verarbeitenden Gewerbe sowie im Bergbau und der Gewinnung von Steinen und Erden**

Bundesergebnisse

Artikelnummer: 2040320\*

Erscheinungsweise: jährlich

Format: pdf

Berichtsjahr: 2013

---

<sup>1</sup> Die Daten können kostenlos über die Datenbank [GENESIS-Online](#) (Tabellenbereich 42153, 42154) abgerufen werden.

<sup>2</sup> Die Daten können kostenlos über die Datenbank [GENESIS-Online](#) (Tabellenbereich 42151, 42152) abgerufen werden.



### Fachserie 4: Produzierendes Gewerbe

#### Reihe 4.1.1 Beschäftigung und Umsatz der Betriebe des Verarbeitenden Gewerbes<sup>3</sup>

Bundes- und Länderergebnisse  
Artikelnummer: 2040411\*  
Erscheinungsweise: monatlich  
Format: pdf  
Berichtsjahr: 2017 (letzte Ausgabe, berichtsweise eingestellt)

#### Reihe 4.1.1 Beschäftigung und Umsatz der Betriebe des Verarbeitenden Gewerbes

Bundes- und Länderergebnisse  
Artikelnummer: 2040411\*  
Erscheinungsweise: jährlich  
Format: pdf  
Berichtsjahr: 2017

#### Strukturdaten Verarbeitendes Gewerbe

#### Reihe 4.1.2 Betriebe, Tätige Personen und Umsatz des Verarbeitenden Gewerbes nach Beschäftigtengrößenklassen

Bundes- Länderergebnisse  
Artikelnummer: 2040412\*  
Erscheinungsweise: jährlich  
Format: pdf  
Berichtsjahr: 2017

#### Reihe 4.1.4 Beschäftigung und Umsatz der Betriebe des Verarbeitenden Gewerbes nach Bundesländern

Bundes- Länderergebnisse  
Artikelnummer: 2040414\*  
Erscheinungsweise: jährlich  
Format: pdf  
Berichtsjahr: 2017

#### Reihe 4.2.1 Beschäftigte, Umsatz und Investitionen der Unternehmen und Betriebe des Verarbeitenden Gewerbes sowie des Bergbaus und der Gewinnung von Steinen und Erden

Bundesergebnisse  
Artikelnummer: 2040421\*  
Erscheinungsweise: jährlich  
Format: pdf  
Berichtsjahr: 2016

#### Reihe 4.2.3 Konzentrationsstatistische Daten für das Verarbeitende Gewerbe, den Bergbau und die Gewinnung von Steinen und Erden sowie für das Baugewerbe

Bundesergebnisse  
Artikelnummer: 2040423\*  
Erscheinungsweise: zweijährlich  
Format: pdf  
Berichtsjahr: 2015/2016

---

<sup>3</sup> Die Daten können kostenlos über die Datenbank [GENESIS-Online](#) (Tabellenbereich 42111) abgerufen werden.





## Fachserie 4: Produzierendes Gewerbe

### Reihe 4.2.4 Material- und Wareneingangserhebung

Bundesergebnisse  
Artikelnummer: 2040424\*  
Erscheinungsweise: vierjährlich  
Format: xlsx  
Berichtsjahr: 2014

### Reihe 4.3 Kostenstruktur der Unternehmen des Verarbeitenden Gewerbes

Bundesergebnisse  
Artikelnummer: 2040430\*  
Erscheinungsweise: jährlich  
Format: pdf  
Berichtsjahr: 2016

## Fachstatistiken Verarbeitendes Gewerbe

### Reihe 8.2 Düngemittelversorgung

Bundes- und Länderergebnisse  
Artikelnummer: 2040820\*  
Erscheinungsweise: vierteljährlich  
Format: pdf, xlsx  
Berichtsjahr: 2018

### Reihe 8.2 Düngemittelversorgung

Bundes- und Länderergebnisse  
Artikelnummer: 2040820\*  
Erscheinungsweise: jährlich  
Format: pdf, xlsx  
Berichtsjahr: 2016/2017



### Sonstige thematische Veröffentlichungen

#### Konjunkturdaten Verarbeitendes Gewerbe

**Monatliche Produktionsdaten des Verarbeitenden Gewerbes  
sowie des Bergbaus und der Gewinnung von Steinen und Erden**

Artikelnummer: 5421201\*  
Erscheinungsweise: monatlich  
Format: pdf, xls  
Berichtsjahr: 2018

**Auftragsbestand im Verarbeitenden Gewerbe  
Veränderungsraten und Reichweiten <sup>4</sup>**

Artikelnummer: 5421502\*  
Erscheinungsweise: monatlich  
Format: pdf, xls  
Berichtsjahr: 2017 (letzte Ausgabe, berichtsweise eingestellt)

#### Strukturdaten Verarbeitendes Gewerbe

**Jahresbericht für Betriebe <sup>5</sup> –  
Betriebe von Unternehmen des Verarbeitenden Gewerbes sowie  
des Bergbaus und der Gewinnung von Steinen und Erden mit 20  
und mehr tätigen Personen  
– Arbeitsunterlage –**

Artikelnummer: 5422701\*  
Erscheinungsweise: jährlich  
Format: xls  
Berichtsjahr: 2017

#### Fachstatistiken Verarbeitendes Gewerbe

**Rohholz und Holzhalbwaren  
– Arbeitsunterlage –**

Artikelnummer: 9030001\*  
Erscheinungsweise: jährlich  
Format: pdf, xls  
Berichtsjahr: 2017

---

<sup>4</sup> Die Daten können weiterhin kostenlos über die Datenbank [GENESIS-Online](#) (Tabellenbereich 42151-42154) abgerufen werden.

<sup>5</sup> Die Daten können weiterhin kostenlos über die Datenbank [GENESIS-Online](#) (Tabellenbereich 42271-0001 bis -0003, -0007 bis -0009) abgerufen werden.



### Thematische Querschnittsveröffentlichungen

#### **Im Blickpunkt: Deutschland in der Europäischen Union**

Artikelnummer: 1021218\*  
Erscheinungsweise: unregelmäßig  
Format: pdf  
Berichtsjahr: 2006

Wo steht Deutschland im Vergleich mit seinen europäischen Nachbarn aus statistischer Sicht? In welchem Land wächst die Wirtschaft am schnellsten? Wer investiert am meisten in sein Bildungssystem? Vollzieht sich der Alterungsprozess der Gesellschaft überall im gleichen Tempo? Wo sind Frauen besonders stark am Erwerbsleben beteiligt? Welches Land gibt am meisten für sein Gesundheitswesen aus? Wer hat seine öffentlichen Finanzen am besten im Griff?

Anlässlich der deutschen EU-Ratspräsidentschaft im 1. Halbjahr 2007 wird der Standort Deutschland in der Europäischen Union stärker in den Fokus des öffentlichen Interesses treten. Die vorliegende Publikation bietet objektive und neutrale Fakten zu den Themen Bevölkerung, Lebensverhältnisse, Bildung und Forschung, Wirtschaft, Arbeitsmarkt sowie Energie und nachhaltiges Wirtschaften. Anschauliche Abbildungen und Tabellen machen dabei deutlich, in welchen Bereichen Deutschland zu den führenden EU-Staaten gehört bzw. wo im Hinblick auf die europäischen Zielsetzungen im Rahmen der Lissabonner Strategie noch Aufholbedarf besteht.

#### **In the Spotlight: Germany in the EU**

Artikelnummer: 1021219\*  
Erscheinungsweise: unregelmäßig  
Format: pdf  
Berichtsjahr: 2006

Englische Ausgabe des Blickpunktbandes „Deutschland in der Europäischen Union“

#### **Im Blickpunkt: Jugend und Familie in Europa**

Artikelnummer: 1021220\*  
Erscheinungsweise: unregelmäßig  
Format: pdf  
Berichtsjahr: 2009

Die Lebenswelt von Jugendlichen, ihre Perspektiven, die sozialen Situationen von Müttern und Familien, die demographische Lage: Diese Themen sind für die Gemeinschaft ebenso wichtig, wie für den Einzelnen und sie gehören zum Informationsspektrum des Bandes „Jugend und Familie in Europa“. Auf Basis des breiten Datenangebots von Eurostat, dem Statistischen Amt der europäischen Gemeinschaft und anderen verlässlichen Quellen, wird ein differenziertes Bild der zukunftsstragenden Generation Europas gezeichnet.

Die Veröffentlichung liefert fundiertes Datenmaterial zum gesellschaftlichen Diskurs. Sie zeigt die Unterschiede und Gemeinsamkeiten in den Mitgliedsländern der Europäischen Union auf und verdeutlicht die Herausforderungen und Chancen des geeinten Europas.



### Thematische Querschnittsveröffentlichungen

#### **Ältere Menschen in Deutschland und in der Europäischen Union (EU) <sup>1</sup> – Broschüre –**

Artikelnummer: 0010020\*  
Erscheinungsweise: einmalig  
Format: pdf, ePub  
Berichtsjahr: 2016

#### **Internationale Bildungsindikatoren im Ländervergleich – Gemeinschaftsveröffentlichung –**

Artikelnummer: 1023017\*  
Erscheinungsweise: zweijährlich / jährlich  
Format: pdf, xlsx  
Berichtsjahr: 2017

In der zweijährlich erscheinenden Gemeinschaftsveröffentlichung „Internationale Bildungsindikatoren im Ländervergleich“ werden ausgewählte Indikatoren der OECD -Veröffentlichung „Bildung auf einen Blick“ in einer Gliederung nach Bundesländern dargestellt. Die Indikatoren stammen aus den Themenbereichen Bildungszugang, Bildungsbeteiligung und Bildungsverlauf, in Bildung investierte Finanz- und Humanressourcen, Lernumfeld und Organisation von Schulen sowie Bildungsergebnisse und Bildungserträge.

Ergänzend wird jährlich ein Tabellenband im xlsx-Format herausgegeben.

#### **Europa 2020 – Die Zukunftsstrategie der EU Fakten und Trends zu Deutschland und den anderen EU-Mitgliedstaaten – Broschüre –**

Artikelnummer: 0000149\*  
Erscheinungsweise: unregelmäßig  
Format: pdf  
Berichtsjahr: 2013

#### **G7 in Zahlen – Gipfel G7-Staaten in Elmau 2015 – Broschüre –**

Artikelnummer: 0000154\*  
Erscheinungsweise: unregelmäßig  
Format: pdf, ePub  
Berichtsjahr: 2015

#### **G7 in Figures – Summit of the G7 states in Elmau 2015 <sup>2</sup>**

Artikelnummer: 0000155\*  
Erscheinungsweise: unregelmäßig  
Format: pdf  
Berichtsjahr: 2015

Englische Ausgabe der Broschüre „G7 in Zahlen – Gipfel der G7-Staaten in Elmau 2015“

---

<sup>1</sup> Die Vorgänger-Ausgabe „Im Blickpunkt: Ältere Menschen in Deutschland und der EU 2011“, befindet sich unter den „Alten Ausgaben“ der Broschüre. Die englische Ausgabe „Older People in Germany and the EU 2016“ ist zum Download über unsere Homepage [www.destatis.de](http://www.destatis.de) English – Publications – Specialized publications – Population erhältlich.

<sup>2</sup> Zum Download über unsere Homepage [www.destatis.de](http://www.destatis.de) English – Publications – Specialized publications – International Data.



### Thematische Querschnittsveröffentlichungen

#### **G20 in Zahlen – Gipfel der G20–Staaten in Hamburg 2017 – Broschüre –**

Artikelnummer: 0000167\*  
Erscheinungsweise: unregelmäßig  
Format: pdf, ePub  
Berichtsjahr: 2017

#### **G20 in Figures – Summit of the G20 states in Hamburg 2017 <sup>3</sup>**

Artikelnummer: 0000168\*  
Erscheinungsweise: unregelmäßig  
Format: pdf, ePub  
Berichtsjahr: 2017

Englische Ausgabe der Broschüre „G20 in Zahlen – Gipfel der G20-Staaten in Hamburg 2017“

#### **Frauen und Männer auf dem Arbeitsmarkt Deutschland und Europa – Broschüre**

Artikelnummer: 0010018\*  
Erscheinungsweise: unregelmäßig  
Format: pdf  
Berichtsjahr: 2012

#### **Arbeitsmarkt auf einen Blick Deutschland und Europa – Broschüre**

Artikelnummer: 0010022\*  
Erscheinungsweise: unregelmäßig  
Format: pdf, ePub  
Berichtsjahr: 2016

#### **Internationale Übersichten zur Bildungsstatistik**

Artikelnummer: 5217001\*  
Erscheinungsweise: jährlich  
Format: pdf  
Berichtsjahr: 2012

#### **Deutsche Studierende im Ausland Statistischer Überblick**

Artikelnummer: 5217101\*  
Erscheinungsweise: jährlich (2018)  
Format: pdf  
Berichtsjahr: 2015

#### **Deutscher Außenhandel – Export und Import im Zeichen der Globalisierung**

Artikelnummer: 5510006\*  
Erscheinungsweise: jährlich (2017)  
Format: pdf  
Berichtsjahr: 2015

---

<sup>3</sup> Zum Download über unsere Homepage [www.destatis.de](http://www.destatis.de) Englisch – Publications – Specialized publications – International Data.



### Thematische Querschnittsveröffentlichungen

#### **Harmonisierte Verbraucherpreise – Entwicklungen in Europa – Flyer**

Artikelnummer: 5611108\*  
Erscheinungsweise: jährlich  
Format: pdf  
Berichtsjahr: 2017

#### **Methoden und Grenzen der Marktbeobachtung im EU-Binnenmarkt und den Mitgliedstaaten – Endbericht**

Artikelnummer: 5922101\*  
Erscheinungsweise: einmalig  
Format: pdf  
Berichtsjahr: 2011

#### **Tierhaltung weltweit – Zahlen und Fakten – Flyer <sup>4</sup>**

Artikelnummer: 0030007\*  
Erscheinungsweise: einmalig  
Format: pdf  
Berichtsjahr: 2018

#### **Länderprofile**

Erscheinungsweise: unregelmäßig  
Format: pdf

In der Reihe "Länderprofile" sind Daten aus der internationalen amtlichen Statistik für einzelne Länder zusammengestellt. Hier finden Sie in komprimierter Form zahlreiche Informationen, die bei der Beurteilung der wirtschaftlichen und sozialen Lage eines Landes von zentraler Bedeutung sind. Schwerpunktthemen der Reihe sind die Bereiche Wirtschaft, Demographie, Soziales, Infrastruktur und Umwelt.

Bei den Länderprofilen zu den G20-Industrie- und Schwellenländern stammen die veröffentlichten Statistiken in der Regel aus internationalen Datenquellen (UN, OECD, IWF, Weltbank).

#### **Europa in Zahlen**

Ob demografischer Wandel, Arbeitsmarkt, Energiewende oder Wirtschaftsentwicklung – wer wissen möchte, wie Deutschland im Vergleich zu seinen europäischen Nachbarn abschneidet, wird auf der Webseite [Europa in Zahlen](#) des Statistischen Bundesamtes fündig. Hier finden Sie amtliche statistische Daten zur EU und ihren Mitgliedstaaten, gegliedert nach Staat und Thema.

---

<sup>4</sup> Englische Ausgabe "Animal Farming – Facts and figures" zum Download über unsere Homepage [www.destatis.de](http://www.destatis.de) English – Publications – Specialized publications – International Data.

## Fachserie 10: Rechtspflege

### Reihe 1 Ausgewählte Zahlen für die Rechtspflege

Bundes- und Länderergebnisse  
Artikelnummer: 2100100\*  
Erscheinungsweise: jährlich  
Format: pdf, xls  
Berichtsjahr: 2012 (letzte Ausgabe, berichtsweise eingestellt)

### Gerichte der Rechtspflege

#### Reihe 2.1 Zivilgerichte

Bundes- und Länderergebnisse  
Artikelnummer: 2100210\*  
Erscheinungsweise: jährlich  
Format: pdf, xls  
Berichtsjahr: 2017

#### Reihe 2.2 Familiengerichte

Bundes- und Länderergebnisse  
Artikelnummer: 2100220\*  
Erscheinungsweise: jährlich  
Format: pdf, xls  
Berichtsjahr: 2017

#### Reihe 2.3 Strafgerichte

Bundes- und Länderergebnisse  
Artikelnummer: 2100230\*  
Erscheinungsweise: jährlich  
Format: pdf, xls  
Berichtsjahr: 2017

#### Reihe 2.4 Verwaltungsgerichte

Bundes- und Länderergebnisse  
Artikelnummer: 2100240\*  
Erscheinungsweise: jährlich  
Format: pdf, xls  
Berichtsjahr: 2016

#### Reihe 2.5 Finanzgerichte

Bundes- und Länderergebnisse  
Artikelnummer: 2100250\*  
Erscheinungsweise: jährlich  
Format: pdf, xls  
Berichtsjahr: 2017

#### Reihe 2.6 Staatsanwaltschaften

Bundes- und Länderergebnisse  
Artikelnummer: 2100260\*  
Erscheinungsweise: jährlich  
Format: pdf, xls  
Berichtsjahr: 2017

## Fachserie 10: Rechtspflege

### Reihe 2.7 Sozialgerichte

Bundes- und Länderergebnisse  
Artikelnummer: 2100270\*  
Erscheinungsweise: jährlich  
Format: pdf, xlsx  
Berichtsjahr: 2017

### Reihe 2.8 Arbeitsgerichte

Bundes- und Länderergebnisse  
Artikelnummer: 2100280\*  
Erscheinungsweise: jährlich  
Format: pdf, xlsx  
Berichtsjahr: 2017

### Strafverfolgung

### Reihe 3 Strafverfolgung

Bundes- und Länderergebnisse  
Artikelnummer: 2100300\*  
Erscheinungsweise: jährlich  
Format: pdf, xlsx  
Berichtsjahr: 2016

### Strafvollzug

### Reihe 4.1 Strafvollzug – Demographische und kriminologische Merkmale der Strafgefangenen am 31.03.

Bundes- und Länderergebnisse  
Artikelnummer: 2100410\*  
Erscheinungsweise: jährlich  
Format: pdf, xlsx  
Berichtsjahr: 2017

### Bewährungshilfe

### Reihe 5 Bewährungshilfe

Bundes- und Länderergebnisse  
Artikelnummer: 2100500\*  
Erscheinungsweise: unregelmäßig  
Format: pdf, xls  
Berichtsjahr: 2011 (vorerst letzte Ausgabe)



## Sonstige themenbezogene Veröffentlichungen

### Thematische Querschnittsveröffentlichungen

#### Justiz auf einen Blick - Broschüre

Artikelnummer: 0100001\*  
Erscheinungsweise: unregelmäßig  
Format: pdf, ePub  
Berichtsjahr: 2015

### Gerichte der Rechtspflege

#### Geschäftsentwicklung bei Gerichten und Staatsanwaltschaften seit 1995

Artikelnummer: 5242001\*  
Erscheinungsweise: unregelmäßig  
Format: pdf, xls  
Berichtsjahr: 2012 (letzte Ausgabe, berichtsweise eingestellt)

### Strafverfolgung / Strafvollzug

#### Lange Reihen zur Strafverfolgung für das frühere Bundesgebiet - nach Staatsangehörigkeit Verurteilte Deutsche und Ausländer nach der Straftat

Artikelnummer: 5243101\*  
Erscheinungsweise: jährlich  
Format: pdf, xls  
Berichtsjahr: 2014 (Stand: 29.04.2016)

#### Lange Reihen zur Strafverfolgungsstatistik für das frühere Bundesgebiet - nach Straftaten Verurteilte nach ausgewählten Straftaten

Artikelnummer: 5243102\*  
Erscheinungsweise: unregelmäßig  
Format: pdf, xls  
Berichtsjahr: 2014 (Stand: 29.04.2016)

#### Lange Reihen zur Strafverfolgungsstatistik für Deutschland - nach Straftaten Verurteilte nach ausgewählten Straftaten

Artikelnummer: 5243104\*  
Erscheinungsweise: unregelmäßig  
Format: pdf, xls  
Berichtsjahr: 2014 (Stand: 29.04.2016)

#### Lange Reihen zur Strafverfolgung für Deutschland - nach Staatsangehörigkeit Verurteilte Deutsche und Ausländer nach Art der Straftat seit 2007

Artikelnummer: 5243105\*  
Erscheinungsweise: jährlich  
Format: pdf, xls  
Berichtsjahr: 2014 (Stand: 29.04.2016)

## Sonstige themenbezogene Veröffentlichungen

### **Bestand der Gefangenen und Verwahrten in den deutschen Justizvollzugsanstalten am 31. März**

Artikelnummer: 5243201\*  
Erscheinungsweise: unregelmäßig  
Format: pdf, xlsx  
Berichtsjahr: 2018

### **Im psychiatrischen Krankenhaus und in der Entziehungsanstalt aufgrund strafrichterlicher Anordnung untergebrachte Personen (Maßregelvollzug)**

Artikelnummer: 5243202\*  
Erscheinungsweise: unregelmäßig  
Format: pdf, xlsx  
Berichtsjahr: 2013/2014 (vorerst letzte Ausgabe)



### Fachserie 3: Land- und Forstwirtschaft, Fischerei

#### Landwirtschaftliche Betriebe, Produktionsmethoden, Tiere und tierische Erzeugung, Wald und Holz, Wein

##### Reihe 1 **Ausgewählte Zahlen zur Landwirtschaftszählung / Agrarstrukturerhebung**

Bundes- und Länderergebnisse  
Artikelnummer: 2030100\*  
Erscheinungsweise: dreijährlich  
Format: pdf, xls  
Berichtsjahr: 2010

##### Reihe 2.1.1 **Betriebe mit Waldflächen – Agrarstrukturerhebung**

Ergebnisse nach Regierungsbezirken  
Artikelnummer: 2030211\*  
Erscheinungsweise: dreijährlich  
Format: pdf, xls  
Berichtsjahr: 2016

##### Reihe 2.1.2 **Bodennutzung der Betriebe (Struktur der Bodennutzung) – Agrarstrukturerhebung**

Bundes- und Länderergebnisse  
Artikelnummer: 2030212\*  
Erscheinungsweise: jährlich  
Format: pdf, xls  
Berichtsjahr: 2017

##### Reihe 2.1.3 **Viehhaltung der Betriebe – Agrarstrukturerhebung**

Bundes- und Länderergebnisse  
Artikelnummer: 2030213\*  
Erscheinungsweise: dreijährlich  
Format: pdf, xls  
Berichtsjahr: 2016

##### Reihe 2.1.4 **Betriebswirtschaftliche Ausrichtung und Standardoutput – Agrarstrukturerhebung**

Bundes- und Länderergebnisse  
Artikelnummer: 2030214\*  
Erscheinungsweise: dreijährlich  
Format: pdf, xls  
Berichtsjahr: 2016

##### Reihe 2.1.5 **Rechtsformen und Erwerbscharakter – Agrarstrukturerhebung**

Bundes- und Länderergebnisse  
Artikelnummer: 2030215\*  
Erscheinungsweise: dreijährlich  
Format: pdf, xls  
Berichtsjahr: 2016

##### Reihe 2.1.6 **Eigentums- und Pachtverhältnisse – Agrarstrukturerhebung**

Bundes- und Länderergebnisse  
Artikelnummer: 2030216\*  
Erscheinungsweise: dreijährlich  
Format: pdf, xls  
Berichtsjahr: 2016



### Fachserie 3: Land- und Forstwirtschaft, Fischerei

#### Reihe 2.1.7 Einkommenskombinationen – Agrarstrukturerhebung

Bundes- und Länderergebnisse  
Artikelnummer: 2030217\*  
Erscheinungsweise: dreijährlich  
Format: pdf, xlsx  
Berichtsjahr: 2016

#### Reihe 2.1.8 Arbeitskräfte und Berufsbildung der Betriebsleiter/ Geschäftsführer – Agrarstrukturerhebung

Bundes- und Länderergebnisse  
Artikelnummer: 2030218\*  
Erscheinungsweise: dreijährlich  
Format: pdf, xlsx  
Berichtsjahr: 2016

#### Reihe 2.2.1 Betriebe mit ökologischem Landbau – Agrarstrukturerhebung

Bundes- und Länderergebnisse  
Artikelnummer: 2030221\*  
Erscheinungsweise: dreijährlich  
Format: pdf, xls  
Berichtsjahr: 2016

#### Reihe 2.2.2 Wirtschaftsdünger tierischer Herkunft in landwirtschaftlichen Betrieben – Agrarstrukturerhebung

Bundes- und Länderergebnisse  
Artikelnummer: 2030222\*  
Erscheinungsweise: unregelmäßig  
Format: pdf, xlsx  
Berichtsjahr: 2016

#### Reihe 2.2.3 Betriebe mit Weinbau – Agrarstrukturerhebung

Bundes- und Länderergebnisse  
Artikelnummer: 2030223\*  
Erscheinungsweise: dreijährlich  
Format: pdf, xls  
Berichtsjahr: 2016

#### Reihe 2.2.4 Betriebe mit Anbau von Gartenbaugewächsen – Agrarstrukturerhebung

Bundes- und Länderergebnisse  
Artikelnummer: 2030224\*  
Erscheinungsweise: unregelmäßig  
Format: pdf, xlsx  
Berichtsjahr: 2016

#### Bau- und Immobilienpreise

#### Reihe 2.4 Kaufwerte für landwirtschaftliche Grundstücke

Bundes- und Länderergebnisse  
Artikelnummer: 2030240\*  
Erscheinungsweise: jährlich  
Format: pdf  
Berichtsjahr: 2017



## Fachserie 3: Land- und Forstwirtschaft, Fischerei

### Landwirtschaftliche Betriebe, Produktionsmethoden

#### Reihe 2 S.5 Methodische Grundlagen der Agrarstrukturerhebung

Artikelnummer: 2032605\*  
Erscheinungsweise: unregelmäßig  
Format: pdf  
Berichtsjahr: 2016

#### Reihe 2 S.6 Methodische Grundlagen der Landwirtschaftszählung

Artikelnummer: 2032606\*  
Erscheinungsweise: zweijährlich  
Format: pdf  
Berichtsjahr: 2010

#### Heft 1 Landwirtschaftliche Berufsbildung der Betriebsleiter / Geschäftsführer

Artikelnummer: 2032801\*  
Erscheinungsweise: unregelmäßig  
Format: pdf, xls  
Berichtsjahr: 2010

#### Heft 2 Arbeitskräfte

Artikelnummer: 2032802\*  
Erscheinungsweise: unregelmäßig  
Format: pdf, xls  
Berichtsjahr: 2010

#### Heft 3 Eigentums- und Pachtverhältnisse

Artikelnummer: 2032803\*  
Erscheinungsweise: unregelmäßig  
Format: pdf, xls  
Berichtsjahr: 2010

#### Heft 4 Hofnachfolge in landwirtschaftlichen Betrieben der Rechtsform Einzelunternehmen

Artikelnummer: 2032804\*  
Erscheinungsweise: unregelmäßig  
Format: pdf, xls  
Berichtsjahr: 2010

#### Heft 5 Bodenbearbeitung, Bewässerung, Landschaftselemente Erhebung über landwirtschaftliche Produktionsmethoden (ELPM)

Artikelnummer: 2032805\*  
Erscheinungsweise: einmalig  
Format: pdf, xls  
Berichtsjahr: 2010

#### Heft 6 Wirtschaftsdünger, Stallhaltung, Weidehaltung

Artikelnummer: 2032806\*  
Erscheinungsweise: unregelmäßig  
Format: pdf, xls  
Berichtsjahr: 2010



## Fachserie 3: Land- und Forstwirtschaft, Fischerei

### Feldfrüchte und Grünland, Obst, Gemüse, Gartenbau, Wein

#### Gartenbauerhebung – Vorbericht

Artikelnummer: 2032001\*  
Erscheinungsweise: zehnjährlich  
Format: pdf, xls  
Berichtsjahr: 2005

#### Gartenbauerhebung

Artikelnummer: 2032001\*  
Erscheinungsweise: zehnjährlich  
Format: pdf, xls  
Berichtsjahr: 2005

### Reihe 3 **Landwirtschaftliche Bodennutzung und pflanzliche Erzeugung**

Ergebnisse nach Kreisen  
Artikelnummer: 2030300\*  
Erscheinungsweise: jährlich  
Format: pdf, xls  
Berichtsjahr: 2014

#### Reihe 3.1.2 **Landwirtschaftliche Bodennutzung – Anbau auf dem Ackerland – Vorbericht**

Bundes- und Länderergebnisse  
Artikelnummer: 2030312\*  
Erscheinungsweise: jährlich  
Format: pdf, xls  
Berichtsjahr: 2018

#### Reihe 3.1.2 **Landwirtschaftliche Bodennutzung – Landwirtschaftlich genutzte Flächen – endgültige Ergebnisse**

Bundes- und Länderergebnisse  
Artikelnummer: 2030312\*  
Erscheinungsweise: jährlich  
Format: pdf, xls  
Berichtsjahr: 2017

#### Reihe 3.1.3 **Gemüseerhebung – Anbau und Ernte von Gemüse und Erdbeeren <sup>1</sup>**

Bundes- und Länderergebnisse  
Artikelnummer: 2030313\*  
Erscheinungsweise: jährlich  
Format: pdf, xls  
Berichtsjahr: 2017

---

<sup>1</sup> Zusammenführung der ehemaligen Fachserie 3 Reihe 3.1.3 „Gemüseanbauflächen“ sowie der Fachserie 3 Reihe 3.2.1 „Wachstum und Ernte – Gemüse“.



### Fachserie 3: Land- und Forstwirtschaft, Fischerei

#### Reihe 3.1.4 Landwirtschaftliche Bodennutzung – Baumobstflächen

Bundes- und Länderergebnisse  
Artikelnummer: 2030314\*  
Erscheinungsweise: fünfjährlich  
Format: pdf, xlsx  
Berichtsjahr: 2017

#### Reihe 3.1.5 Landwirtschaftliche Bodennutzung – Rebflächen

Bundes- und Länderergebnisse sowie nach Anbaugebieten  
Artikelnummer: 2030315\*  
Erscheinungsweise: jährlich  
Format: pdf, xlsx  
Berichtsjahr: 2017

#### Reihe 3.1.5 Grunderhebung der Rebflächen

Bundes- und Länderergebnisse sowie nach Anbaugebieten  
Artikelnummer: 2030315\*  
Erscheinungsweise: fünfjährlich  
Format: pdf, xls  
Berichtsjahr: 2015

#### Reihe 3.1.6 Landwirtschaftliche Bodennutzung – Anbau von Zierpflanzen

Bundes- und Länderergebnisse  
Artikelnummer: 2030316\*  
Erscheinungsweise: vierjährlich  
Format: pdf, xlsx  
Berichtsjahr: 2017

#### Reihe 3.1.7 Baumschulerhebung

Bundes- und Länderergebnisse  
Artikelnummer: 2030317\*  
Erscheinungsweise: vierjährlich  
Format: pdf, xlsx  
Berichtsjahr: 2017

#### Reihe 3.1.8 Bodennutzung der Betriebe (Anbau von landwirtschaftlichen Zwischenfrüchten) <sup>2</sup>

Bundes- und Länderergebnisse  
Artikelnummer: 2030318\*  
Erscheinungsweise: unregelmäßig  
Format: pdf, xls  
Berichtsjahr: 2007 (letzte Ausgabe, berichtsweise eingestellt)

#### Reihe 3.1.9 Strauchbeerenanbau und -ernte

Bundes- und Länderergebnisse  
Artikelnummer: 2030319\*  
Erscheinungsweise: jährlich  
Format: pdf, xlsx  
Berichtsjahr: 2017

---

<sup>2</sup> Seit 2010 werden die Angaben zum Zwischenfruchtanbau sechsjährlich erhoben und in der Fachserie 3 Reihe 2.1.2, Bodennutzung der Betriebe (Struktur der Bodennutzung), veröffentlicht.



## Fachserie 3: Land- und Forstwirtschaft, Fischerei

### Reihe 3.2.1 Wachstum und Ernte – Feldfrüchte, Gemüse<sup>3</sup>, Baumobst, Weinmost

Bundes- und Länderergebnisse  
Artikelnummer: 2030321\*  
Erscheinungsweise: unregelmäßig  
Format: pdf, xlsx  
Berichtsjahr: 2018

### Reihe 3.2.2 Weinerzeugung

Ergebnisse nach ausgewählten Regierungsbezirken  
Artikelnummer: 2030322\*  
Erscheinungsweise: jährlich  
Format: pdf, xls  
Berichtsjahr: 2017

### Reihe 3.2.3 Weinbestände

Ergebnisse nach ausgewählten Regierungsbezirken  
Artikelnummer: 2030323\*  
Erscheinungsweise: jährlich  
Format: pdf, xls  
Berichtsjahr: 2017

## Wald und Holz

### Reihe 3.3.1 Forstwirtschaftliche Bodennutzung – Holzeinschlagsstatistik –

Bundes- und Länderergebnisse  
Artikelnummer: 2030331\*  
Erscheinungsweise: jährlich  
Format: pdf, xlsx  
Berichtsjahr: 2017

## Tiere und tierische Erzeugung

### Reihe 4 Viehbestand und tierische Erzeugung

Ergebnisse nach Kreisen  
Artikelnummer: 2030400\*  
Erscheinungsweise: jährlich  
Format: pdf, xlsx  
Berichtsjahr: 2017

### Reihe 4.1 Viehbestand

Ergebnisse nach Regierungsbezirken  
Artikelnummer: 2030410\*  
Erscheinungsweise: unregelmäßig  
Format: pdf, xlsx  
Berichtsjahr: 3. Mai 2018

---

<sup>3</sup> „Wachstum und Ernte – Gemüse“ – wurde wegen methodischer Umstellung der Erhebung berichtsweise eingestellt. Die Ergebnisse der Gemüseernten werden in der Fachserie 3 Reihe 3.1.3 „Gemüseerhebung“ veröffentlicht.

„Wachstum und Ernte – Feldfrüchte –: Die Ergebnisse zu den Frühjahrsanbauflächen werden unter [www.destatis.de](http://www.destatis.de) „Zahlen und Fakten, Wirtschaftsbereiche, Land- und Forstwirtschaft, Feldfrüchte Grünland“ veröffentlicht.





## Fachserie 3: Land- und Forstwirtschaft, Fischerei

### Reihe 4.2.1 Schlachtungen und Fleischerzeugung <sup>4</sup>

Bundes- und Länderergebnisse  
Artikelnummer: 2030421\*  
Erscheinungsweise: vierteljährlich  
Format: pdf, xls  
Berichtsjahr: 2012 (letzte Ausgabe, berichtsweise eingestellt)

### Reihe 4.2.3 Geflügel

Bundes- und Länderergebnisse  
Artikelnummer: 2030423\*  
Erscheinungsweise: jährlich  
Format: pdf, xls  
Berichtsjahr: 2017

### Reihe 4.3 Schlacht tier- und Fleischuntersuchung

Bundes- und Länderergebnisse  
Artikelnummer: 2030430\*  
Erscheinungsweise: halbjährlich  
Format: pdf, xls  
Berichtsjahr: 2017

### Reihe 4.3 Schlacht tier- und Fleischuntersuchung

Bundes- und Länderergebnisse  
Artikelnummer: 2030430\*  
Erscheinungsweise: jährlich  
Format: pdf, xls  
Berichtsjahr: 2017

### Fischerei

### Reihe 4.6 Erzeugung in Aquakulturbetrieben

Bundes- und Länderergebnisse  
Artikelnummer: 2030460\*  
Erscheinungsweise: jährlich  
Format: pdf, xls  
Berichtsjahr: 2017

### Flächennutzung

### Reihe 5.1 Bodenflächen nach Art der tatsächlichen Nutzung

Ergebnisse nach Kreisen  
Artikelnummer: 2030510\*  
Erscheinungsweise: jährlich  
Format: pdf, xls  
Berichtsjahr: 2016

---

<sup>4</sup> Die Daten können weiterhin kostenlos über die Datenbank [GENESIS-Online](#) (Tabellenbereich 41331) abgerufen werden.

## Sonstige thematische Veröffentlichungen

### Thematische Querschnittsveröffentlichungen

#### **Im Blickpunkt: Landwirtschaft in Deutschland und der Europäischen Union**

Artikelnummer: 1021215\*  
Erscheinungsweise: unregelmäßig  
Format: pdf  
Berichtsjahr: 2006

Die Daten der Agrarstatistik, die in diesem Band zusammengestellt wurden, geben einen umfassenden Überblick über die aktuelle Lage der deutschen Landwirtschaft und ihre Entwicklung in den letzten zehn Jahren.

Wie haben sich Anbauflächen und Viehbestände entwickelt? Welche Bedeutung hat der ökologische Landbau inzwischen? Welche Regionen sind besonders vom Strukturwandel betroffen? Wo steht die deutsche Landwirtschaft im europäischen Vergleich?

Diese und viele andere Aspekte werden mit anschaulichen Grafiken versehen für den interessierten Leser beschrieben.

#### **Landwirtschaft in Deutschland und der Europäischen Union**

Artikelnummer: 1023207\*  
Erscheinungsweise: unregelmäßig  
Format: pdf  
Berichtsjahr: 2009

Die Versorgung der Menschen mit Nahrungsmitteln hängt davon ab, wie sich die Landwirtschaft entwickelt. Die Zukunft des ländlichen Raumes und der Landwirte geht deshalb alle an. Der Agrarsektor ist in der Europäischen Union einem tief greifenden Wandel unterworfen. Das Themenheft „Landwirtschaft in Deutschland und der Europäischen Union 2009“ gibt einen Überblick über die Lage der deutschen Landwirtschaft, deren Strukturen und Produkte. Es gibt darüber Auskunft, wo die deutsche Landwirtschaft im europäischen Vergleich steht.

#### **Landwirtschaft in Deutschland – Konzentrationsprozesse und Ernteauffälle – Pressebroschüre**

Artikelnummer: 5411201\*  
Erscheinungsweise: einmalig  
Format: pdf  
Berichtsjahr: 2003

#### **Landwirtschaft auf einen Blick – Broschüre**

Artikelnummer: 0030005\*  
Erscheinungsweise: unregelmäßig  
Format: pdf  
Berichtsjahr: 2011



## Sonstige thematische Veröffentlichungen

### Landwirtschaftliche Betriebe, Produktionsmethoden

**Agrarstrukturen in Deutschland – Einheit in Vielfalt  
Regionale Ergebnisse der Landwirtschaftszählung  
– Gemeinschaftsveröffentlichung –**

Artikelnummer: 5411203\*  
Erscheinungsweise: einmalig  
Format: pdf, xls  
Berichtsjahr: 2010

Über zehn Jahre nach der letzten vergleichbaren Erhebung erfolgte mit der Landwirtschaftszählung 2010 wieder eine grundlegende Bestandsaufnahme der landwirtschaftlichen Betriebe. Die Befragung umfasste agrarstrukturelle Kernthemen wie Bodennutzung, Viehbestände, Beschäftigtenstruktur oder Eigentums- und Pachtverhältnisse. Auf der Grundlage dieser Basisdaten kann ein umfassendes Bild der gegenwärtigen Struktur der Landwirtschaft gezeichnet werden.

**Agrarstrukturenerhebung – Landwirtschaftliche Betriebe mit Anlagen zur Nutzung erneuerbarer Energien**

Artikelnummer: 5411204\*  
Erscheinungsweise: einmalig (2014)  
Format: pdf, xls  
Berichtsjahr: 2013

**Agrarstrukturenerhebung – Bewässerung in landwirtschaftlichen Betrieben**

Artikelnummer: 5411205\*  
Erscheinungsweise: dreijährlich  
Format: pdf, xls  
Berichtsjahr: 2016

**Agrarstrukturenerhebung – Förderprogramme**

Artikelnummer: 5411206\*  
Erscheinungsweise: dreijährlich  
Format: pdf, xls  
Berichtsjahr: 2016

**Agrarstrukturenerhebung – Traktoren und Erntemaschinen**

Artikelnummer: 5411207\*  
Erscheinungsweise: dreijährlich  
Format: pdf, xls  
Berichtsjahr: 2013

**Agrarstrukturenerhebung – Gewinnermittlung und Umsatzbesteuerung**

Artikelnummer: 5411208\*  
Erscheinungsweise: unregelmäßig  
Format: pdf, xls  
Berichtsjahr: 2016



## Sonstige thematische Veröffentlichungen

### **Agrarstrukturerhebung – Bodenbearbeitung, Erosionsschutz, Fruchtwechsel**

Artikelnummer: 5411209\*  
Erscheinungsweise: unregelmäßig  
Format: pdf, xls  
Berichtsjahr: 2016

## Obst, Gemüse, Gartenbau

### **Agrarstrukturerhebung – Landwirtschaftszählung – Ergebnisse für Betriebe mit gärtnerischen Kulturen**

Artikelnummer: 5411401\*  
Erscheinungsweise: einmalig (2014)  
Format: pdf, xls  
Berichtsjahr: 2010

## Tiere und tierische Erzeugung

### **Vom Erzeuger zum Verbraucher – Fleischversorgung in Deutschland**

Artikelnummer: 1023202\*  
Erscheinungsweise: einmalig  
Format: pdf  
Berichtsjahr: 2008

In diesem Heft werden Ergebnisse der amtlichen Statistik zu den verschiedenen Stufen der Fleischkette vorgestellt. Dargestellt werden u.a. Ergebnisse zum Viehbestand, Schlachten und Fleischerzeugung, zur Struktur des Ernährungsgewerbes, zum Außenhandel mit Vieh- und Fleisch, zum Fleischkonsum und zu möglichen gesundheitlichen Folgen.

### **Erhebung über tierärztliche Versorgung von Nutztieren**

Artikelnummer: 5419101\*  
Erscheinungsweise: einmalig  
Format: pdf, xls  
Berichtsjahr: 2012

## Flächennutzung

### **Flächennutzungsmonitoring – Grundlagen, Statistik, Indikatoren, Konzepte**

Erscheinungsweise: einmalig  
Format: pdf  
Berichtsjahr: 2008



### Fachserie 14: Finanzen und Steuern

#### Öffentliche Finanzen, Öffentlicher Dienst

##### Reihe 2 **Vierteljährliche Kassenergebnisse des Öffentlichen Gesamthaushalts**

Bundes- und Länderergebnisse  
Artikelnummer: 2140200\*  
Erscheinungsweise: vierteljährlich  
Format: pdf, xlsx  
Berichtsjahr: 2018

##### Reihe 3.1 **Rechnungsergebnisse der öffentlichen Haushalte**

Bundes- und Länderergebnisse  
Artikelnummer: 2140310\*  
Erscheinungsweise: jährlich  
Format: pdf, xls  
Berichtsjahr: 2011

##### Reihe 3.3 **Rechnungsergebnisse der kommunalen Kern- und Extrahaushalte <sup>1</sup>**

Bundes- und Länderergebnisse  
Artikelnummer: 2140330\*  
Erscheinungsweise: jährlich  
Format: xlsx  
Berichtsjahr: 2015

##### Reihe 3.3.1 **Rechnungsergebnisse der Kernhaushalte der Gemeinden und Gemeindeverbände**

Bundes- und Länderergebnisse  
Artikelnummer: 2140331\*  
Erscheinungsweise: jährlich  
Format: xlsx  
Berichtsjahr: 2016

##### Reihe 3.5 **Rechnungsergebnisse der öffentlichen Haushalte für soziale Sicherung und für Gesundheit, Sport, Erholung**

Bundes- und Länderergebnisse  
Artikelnummer: 2140350\*  
Erscheinungsweise: jährlich  
Format: pdf, xlsx  
Berichtsjahr: 2011

---

<sup>1</sup> Die alte Reihe 3.3 „Rechnungsergebnisse der kommunalen Haushalte“ wurde von der Reihe 3.3.1 „Rechnungsergebnisse der Kernhaushalte der Gemeinden und Gemeindeverbände“ abgelöst und kann unter den alten Ausgaben der Reihe 3.3.1 abgerufen werden.



### Fachserie 14: Finanzen und Steuern

- Reihe 4 Steuerhaushalt**  
Bundes- und Länderergebnisse  
Artikelnummer: 2140400\*  
Erscheinungsweise: vierteljährlich  
Format: pdf, xlsx  
Berichtsjahr: 2018
- Reihe 4 Steuerhaushalt**  
Bundes- und Länderergebnisse  
Artikelnummer: 2140400\*  
Erscheinungsweise: jährlich  
Format: pdf, xlsx  
Berichtsjahr: 2017
- Reihe 5 Schulden des Öffentlichen Gesamthaushalts**  
Bundes- und Länderergebnisse  
Artikelnummer: 2140500\*  
Erscheinungsweise: jährlich  
Format: pdf, xlsx  
Berichtsjahr: 2017
- Reihe 5.1 Finanzvermögen des Öffentlichen Gesamthaushalts**  
Bundes- und Länderergebnisse  
Artikelnummer: 2140510\*  
Erscheinungsweise: jährlich  
Format: pdf, xlsx  
Berichtsjahr: 2016
- Reihe 5.2 Vorläufiger Schuldenstand des Öffentlichen Gesamthaushalts**  
Bundes- und Länderergebnisse  
Artikelnummer: 2140520\*  
Erscheinungsweise: vierteljährlich  
Format: pdf, xlsx  
Berichtsjahr: 2018
- Reihe 6 Personal des öffentlichen Dienstes**  
Bundes- und Länderergebnisse  
Artikelnummer: 2140600\*  
Erscheinungsweise: jährlich  
Format: pdf, xls  
Berichtsjahr: 2016
- Reihe 6.1 Versorgungsempfänger des öffentlichen Dienstes**  
Bundes- und Länderergebnisse  
Artikelnummer: 2140610\*  
Erscheinungsweise: jährlich  
Format: pdf, xlsx  
Berichtsjahr: 2017



## Fachserie 14: Finanzen und Steuern

### Steuern

#### Reihe 7.1 Lohn- und Einkommensteuer <sup>2</sup>

Bundes- und Länderergebnisse  
Artikelnummer: 2140710\*  
Erscheinungsweise: jährlich  
Format: pdf, xlsx  
Berichtsjahr: 2014

#### Reihe 7.1.1 Jährliche Einkommensteuerstatistik <sup>2</sup>

Bundesergebnisse  
Artikelnummer: 2140711\*  
Erscheinungsweise: jährlich  
Format: pdf  
Berichtsjahr: 2011 (letzte Ausgabe, berichtsweise eingestellt)

#### Reihe 7.2 Körperschaftsteuerstatistik

Bundes- und Länderergebnisse  
Artikelnummer: 2140720\*  
Erscheinungsweise: jährlich  
Format: pdf, xlsx  
Berichtsjahr: 2011

#### Reihe 8.1 Umsatzsteuerstatistik (Voranmeldungen)

Bundes- und Länderergebnisse  
Artikelnummer: 2140810\*  
Erscheinungsweise: jährlich  
Format: pdf, xlsx  
Berichtsjahr: 2016

#### Reihe 8.2 Umsatzsteuerstatistik (Veranlagungen)

Bundes- und Länderergebnisse  
Artikelnummer: 2140820\*  
Erscheinungsweise: jährlich  
Format: pdf, xlsx  
Berichtsjahr: 2013

#### Reihe 9.1.1 Absatz von Tabakwaren

Bundesergebnisse  
Artikelnummer: 2140911\*  
Erscheinungsweise: vierteljährlich  
Format: pdf, xlsx  
Berichtsjahr: 2018

---

<sup>2</sup> Auf Grundlage des Jahressteuergesetzes 2013 wurde die zuvor dreijährliche Lohn- und Einkommensteuerstatistik ab dem Veranlagungsjahr 2012 auf einen jährlichen Turnus umgestellt. Im Gegenzug entfällt die Fachserie 14 Reihe 7.1.1 "Jährliche Einkommensteuerstatistik". Inhaltlich wurden beide Fachserien zusammengeführt.



## Fachserie 14: Finanzen und Steuern

### Reihe 9.1.1 Absatz von Tabakwaren

Bundesergebnisse  
Artikelnummer: 2140911\*  
Erscheinungsweise: jährlich  
Format: pdf, xlsx  
Berichtsjahr: 2017

### Reihe 9.2.1 Absatz von Bier

Bundes- und Länderergebnisse  
Artikelnummer: 2140921\*  
Erscheinungsweise: monatlich  
Format: pdf, xlsx  
Berichtsjahr: 2018

### Reihe 9.2.2 Brauwirtschaft

Bundes- und Länderergebnisse  
Artikelnummer: 2140922\*  
Erscheinungsweise: jährlich  
Format: pdf, xlsx  
Berichtsjahr: 2017

### Reihe 9.3 Energiesteuerstatistik

Bundesergebnisse  
Artikelnummer: 2140930\*  
Erscheinungsweise: jährlich  
Format: pdf, xlsx  
Berichtsjahr: 2017

### Reihe 9.5 Schaumweinsteuer- und Zwischenerzeugnissteuerstatistik

Bundes- und Länderergebnisse  
Artikelnummer: 2140950\*  
Erscheinungsweise: jährlich  
Format: pdf, xlsx  
Berichtsjahr: 2017

### Reihe 9.6 Luftverkehrsteuer

Bundes- und Länderergebnisse  
Artikelnummer: 2140960\*  
Erscheinungsweise: jährlich  
Format: pdf, xlsx  
Berichtsjahr: 2017

### Reihe 9.7 Stromsteuerstatistik

Bundes- und Länderergebnisse  
Artikelnummer: 2140970\*  
Erscheinungsweise: jährlich  
Format: pdf, xlsx  
Berichtsjahr: 2017





### Fachserie 14: Finanzen und Steuern

#### Reihe 10.1 Realsteuervergleich – Realsteuern, kommunale Einkommen- und Umsatzsteuerbeteiligungen

Ergebnisse nach Kreisen

Artikelnummer: 2141010\*

Erscheinungsweise: jährlich

Format: pdf, xlsx

Berichtsjahr: 2016

#### Reihe 10.2 Gewerbesteuer

Bundesergebnisse

Artikelnummer: 2141020\*

Erscheinungsweise: jährlich

Format: pdf, xlsx

Berichtsjahr: 2013



### Sonstige themenbezogene Veröffentlichungen

#### Ausgaben und Einnahmen der öffentlichen Haushalte

**Vierteljährliche Kassenergebnisse Kernhaushalte  
Länder und Gemeinden/Gemeindeverbände  
(einschließlich Auslaufperiode)**

Artikelnummer: 5711302\*  
Erscheinungsweise: vierteljährlich  
Format: pdf, xls  
Berichtsjahr: 2012

#### Schulden

**Schuldenstatistik (Flyer)**

Artikelnummer: 0140004\*  
Erscheinungsweise: jährlich  
Format: pdf  
Berichtsjahr: 2017

**Integrierte Schulden der Gemeinden und Gemeindeverbände –  
Anteilige Modellrechnung für den interkommunalen Vergleich  
Gemeinschaftsveröffentlichung – Stand: 31.12.2016**

Artikelnummer: 5713201\*  
Erscheinungsweise: zweijährlich (2018)  
Format: pdf  
xlsx (Tabellenband)  
Berichtsjahr: 2016

Die Veröffentlichung „Integrierte Schulden der Gemeinden und Gemeindeverbände“ und dem dazugehörigen Tabellenband stellt die kommunale Verschuldung unter Berücksichtigung unmittelbarer und mittelbarer Beteiligungen der Kommunen in Deutschland dar.

Im Gegensatz zum Nachweis in den Standardpublikationen der Finanzstatistiken werden den kommunalen Kernhaushalten die Schulden ihrer Extrahaushalte und der sonstigen öffentlichen Fonds, Einrichtungen und Unternehmen anhand ihrer jeweiligen Stimmrechtsanteile zugewiesen. Unter Berücksichtigung der Eignerkette entsteht ein vollständigeres Bild zur Beurteilung der kommunalen Finanzlage, das zudem (in eingeschränktem Maß) einen interkommunalen Vergleich erlaubt.

Im Tabellenband zur Gemeinschaftsveröffentlichung werden die integrierten kommunalen Schulden auf Ebene der einzelnen Gemeinde bzw. des einzelnen Gemeindeverbandes ausgewiesen. Es werden ausschließlich Schulden beim nicht-öffentlichen Bereich in die Berechnung einbezogen, über Haftungsbeziehungen wird keine Aussage getroffen.



### Sonstige themenbezogene Veröffentlichungen

#### Steuern

**Steuerstatistik: Statistische Daten aus der Finanzverwaltung  
– Nutzen, Qualität, Ergebnisse –  
Gemeinschaftsveröffentlichtes Faltblatt**

Artikelnummer: 5730001\*  
Format: pdf  
Berichtsjahr: 2013

**Steuern regional – Ergebnisse der Steuerstatistiken  
Aktualisierung ausgewählter Karten – Gemeinschaftsveröffentlichung**

Artikelnummer: 5731102\*  
Erscheinungsweise: unregelmäßig  
Format: pdf  
Berichtsjahr: 2016

In der Gemeinschaftsveröffentlichung „Steuern regional“ der Statistischen Ämter des Bundes und der Länder werden bundesweit Ergebnisse der Steuerstatistiken in kartographischer Form bis auf Gemeindeebene publiziert. Durch diese Darstellungsform sollen regionale Besonderheiten veranschaulicht werden, die durch die traditionelle Auswertung in Form von Tabellen nur schwer darstellbar sind. Die Veröffentlichung enthält unter anderem regionale Aussagen über Einkommensmillionärinnen und -millionäre, Unternehmensumsätze, die wirtschaftliche Tätigkeit von Unternehmen, den durchschnittlichen Gewerbesteuermessbetrag oder die Höhe der festgesetzten Erbschaft- und Schenkungsteuer.

**Hebesätze der Realsteuern – Gemeinschaftsveröffentlichung**

Artikelnummer: 8148001\*  
Erscheinungsweise: jährlich  
Format: xls  
Berichtsjahr: 2017

Die vorliegende Veröffentlichung enthält die Realsteuerhebesätze für alle Gemeinden der Bundesrepublik Deutschland. Außerdem sind in der Datei die Einwohnerzahlen zum 30. Juni 2017 (Bevölkerungsfortschreibung auf Basis des Zensus von 2011) zu finden.

**Arbeitsunterlage zu den Änderungen von Realsteuerhebesätzen**

Artikelnummer: 5712301\*  
Erscheinungsweise: jährlich  
Format: pdf, xlsx  
Berichtsjahr: 2017

**Lohn- und Einkommensteuer – Statistik über die Personengesellschaften und Gemeinschaften**

Artikelnummer: 5731101\*  
Erscheinungsweise: jährlich  
Format: pdf, xlsx  
Berichtsjahr: 2013



## Sonstige themenbezogene Veröffentlichungen

### **Umsatzsteuerstatistik – Steuerpflichtige Unternehmen und deren Lieferungen und Leistungen nach wirtschaftlicher Gliederung (Voranmeldungen)**

Artikelnummer: 5733101\*  
Erscheinungsweise: jährlich  
Format: pdf, xlsx  
Berichtsjahr: 2016

### **Umsatzsteuerstatistik (Voranmeldungen) – Steuerpflichtige Unternehmen und deren Lieferungen und Leistungen nach wirtschaftlicher Gliederung – Zeitreihendaten<sup>3</sup>**

Artikelnummer: 5733103\*  
Erscheinungsweise: jährlich  
Format: pdf, xlsx  
Berichtsjahr: 2009 – 2016

### **Branntweinsteuerstatistik – Arbeitsunterlage –**

Artikelnummer: 5734401\*  
Erscheinungsweise: jährlich  
Format: pdf, xlsx  
Berichtsjahr: 2017

### **Erbschaft- und Schenkungsteuer**

Artikelnummer: 5736101\*  
Erscheinungsweise: jährlich  
Format: pdf, xlsx  
Berichtsjahr: 2016

### **Verbrauchsteuerstatistiken – Arbeitsunterlage –**

Artikelnummer: 5791001\*  
Erscheinungsweise: jährlich  
Format: pdf, xlsx  
Berichtsjahr: 2008 bis 2017

### **Jährliche Körperschaftsteuerstatistik**

Artikelnummer: 5799701\*  
Erscheinungsweise: jährlich  
Format: pdf, xlsx  
Berichtsjahr: 2012 (letzte Ausgabe, berichtweise eingestellt)

---

<sup>3</sup> Die Ausgaben der „Eckdaten zur Umsatzsteuerstatistik – Zeitreihenergebnisse und Strukturdaten 2006 bis 2008“ finden Sie unter „Umsatzsteuerstatistik (Voranmeldungen) – Steuerpflichtige Unternehmen und deren Lieferungen und Leistungen nach wirtschaftlicher Gliederung – Zeitreihendaten“.



## Sonstige themenbezogene Veröffentlichungen

### Staatliche Förderung der Riester-Rente <sup>4</sup>

Artikelnummer: 5799501\*  
Erscheinungsweise: jährlich  
Format: pdf  
Berichtsjahr: 2010 (letzte Ausgabe, berichtsweise eingestellt)

## Entwicklungszusammenarbeit

### Entwicklungszusammenarbeit - Faltblatt Leistungen von Nichtregierungsorganisationen Ihr Beitrag zur Statistik

Artikelnummer: 0000085\*  
Erscheinungsweise: jährlich  
Format: pdf  
Berichtsjahr: 2018

## Gleichstellungsindex der obersten Bundesbehörden

### Gleichstellung von Frauen und Männern in den obersten Bundesbehörden

Artikelnummer: 5799901\*  
Erscheinungsweise: jährlich  
Format: pdf  
Berichtsjahr: 2017

## Thematische Querschnittsveröffentlichung

### Öffentliche Finanzen auf einen Blick – Broschüre

Artikelnummer: 0140012\*  
Erscheinungsweise: einmalig  
Format: pdf  
Berichtsjahr: 2017

---

<sup>4</sup> Neuere Veröffentlichungen zu diesem Thema werden von der [Deutschen Rentenversicherung](#) angeboten.



### Fachserie 17: Preise

#### Land- und Forstwirtschaft

**Reihe 1 Preisindizes für die Land- und Forstwirtschaft**

Bundesergebnisse  
Artikelnummer: 2170100\*  
Erscheinungsweise: monatlich  
Format: pdf  
Berichtsjahr: 2018

#### Erzeugerpreisindex gewerblicher Produkte

**Reihe 2 Vorbericht zu Preisen ausgewählter Mineralölzeugnisse**

Bundesergebnisse  
Artikelnummer: 2170200\*  
Erscheinungsweise: monatlich, Vorbericht  
Format: pdf, xls  
Berichtsjahr: 2018

**Reihe 2 Preise und Preisindizes für gewerbliche Produkte (Erzeugerpreise)**

Bundesergebnisse  
Artikelnummer: 2170200\*  
Erscheinungsweise: monatlich  
Format: Print, pdf, xls  
Berichtsjahr: 2018  
📖-Preis: 8,80 EUR

#### Bau- und Immobilienpreise

**Reihe 4 Preisindizes für die Bauwirtschaft**

Bundesergebnisse  
Artikelnummer: 2170400\*  
Erscheinungsweise: vierteljährlich  
Format: Print, pdf  
Berichtsjahr: 2018  
📖-Preis: 10,30 EUR

**Reihe 5 Kaufwerte für Bauland**

Ergebnisse nach Gemeinden  
Artikelnummer: 2170500\*  
Erscheinungsweise: vierteljährlich  
Format: pdf  
Berichtsjahr: 2018

**Reihe 5 Kaufwerte für Bauland**

Ergebnisse nach Gemeinden  
Artikelnummer: 2170500\*  
Erscheinungsweise: jährlich  
Format: pdf  
Berichtsjahr: 2017



### Fachserie 3: Land- und Forstwirtschaft, Fischerei

#### Reihe 2.4 Kaufwerte für landwirtschaftliche Grundstücke

Bundes- und Länderergebnisse  
Artikelnummer: 2030240\*  
Erscheinungsweise: jährlich  
Format: pdf  
Berichtsjahr: 2017

#### Großhandelspreisindex

### Fachserie 17: Preise

#### Reihe 6 Index der Großhandelsverkaufspreise

Bundesergebnisse  
Artikelnummer: 2170600\*  
Erscheinungsweise: monatlich  
Format: pdf, xls  
Berichtsjahr: 2018

#### Verbraucherpreisindex, harmonisierter Verbraucherpreisindex

#### Reihe 7 Verbraucherpreisindizes für Deutschland – Eilbericht

Bundesergebnisse  
Artikelnummer: 2170700\*  
Erscheinungsweise: monatlich, Eilbericht  
Format: Print, pdf  
Berichtsjahr: 2018  
Preis: 5, – EUR

#### Reihe 7 Verbraucherpreisindizes für Deutschland

Bundesergebnisse  
Artikelnummer: 2170700\*  
Erscheinungsweise: monatlich  
Format: Print, pdf  
Berichtsjahr: 2018  
Preis: 12,50 EUR

#### Ein- und Ausfuhrpreisindizes

#### Reihe 8.1 Preisindizes für die Einfuhr

Bundesergebnisse  
Artikelnummer: 2170810\*  
Erscheinungsweise: monatlich  
Format: pdf, xls  
Berichtsjahr: 2018

#### Reihe 8.2 Preisindizes für die Ausfuhr

Bundesergebnisse  
Artikelnummer: 2170820\*  
Erscheinungsweise: monatlich  
Format: pdf, xls  
Berichtsjahr: 2018



### Fachserie 17: Preise

#### Preisindizes für spezielle Dienstleistungen

##### Reihe 9.1 Preisindizes für Nachrichtenübermittlung <sup>1</sup>

Bundesergebnisse

Artikelnummer: 2170910\*

Erscheinungsweise: monatlich

Format: pdf, xls

Berichtsjahr: 2013 (letzte Ausgabe, berichtsweise eingestellt)

##### Reihe 9.2 Preise und Preisindizes für Verkehr

Bundesergebnisse

Artikelnummer: 2170920\*

Erscheinungsweise: monatlich

Format: pdf, xls

Berichtsjahr: 2018

#### Internationaler Preisvergleich

##### Reihe 10 Internationaler Vergleich der Verbraucherpreise

Artikelnummer: 2171000\*

Erscheinungsweise: monatlich

Format: pdf, xls

Berichtsjahr: 2009 (letzte Ausgabe, berichtsweise eingestellt)

---

<sup>1</sup> Die Daten können weiterhin kostenlos über die Datenbank [GENESIS-Online](#) (Tabellenbereich 61351) abgerufen werden.





## Sonstige thematische Veröffentlichungen

### Verbraucherpreisindex, harmonisierter Verbraucherpreisindex

#### Im Blickpunkt: Preise in Deutschland

Artikelnummer: 1021213\*  
Erscheinungsweise: unregelmäßig  
Format: pdf  
Berichtsjahr: 2006

Der Blickpunktband "Preise in Deutschland" ist für Leser aus allen Bereichen unserer Gesellschaft geschrieben. Er vermittelt einen umfassenden Überblick über die Preisentwicklung der letzten Jahre in Deutschland und erläutert die Wirkung wichtiger Ereignisse, wie der Euro-Bargeldeinführung oder der Gesundheitsreform, auf den Geldwert. Gleichzeitig vermittelt der Band viele Hintergründe zum Verstehen und Interpretieren der Daten und ist insoweit eine Anleitung zur Verwendung der amtlichen Preisstatistiken.

#### Verbraucherpreisindex für Deutschland – Lange Reihen ab 1948

Artikelnummer: 5611103\*  
Erscheinungsweise: monatlich  
Format: pdf, xls  
Berichtsjahr: 2018

#### Verbraucherpreisindizes für Deutschland – Jahresbericht

Artikelnummer: 5611104\*  
Erscheinungsweise: jährlich  
Format: pdf  
Berichtsjahr: 2017

#### Fast zehn Jahre Euro – Preisentwicklung vor und nach der Bargeldumstellung

Artikelnummer: 5611105\*  
Erscheinungsweise: einmalig  
Format: pdf  
Berichtsjahr: 2011

#### Turnusmäßige Überarbeitung des Verbraucherpreisindex

Artikelnummer: 5611106\*  
Erscheinungsweise: einmalig  
Format: pdf  
Berichtsjahr: 2013

#### Regular Adaptation of the Consumer Price Index <sup>2</sup>

Artikelnummer: 5611107\*  
Erscheinungsweise: unregelmäßig  
Format: pdf  
Berichtsjahr: 2013

---

<sup>2</sup> zum Download über unsere Homepage [www.destatis.de](http://www.destatis.de) English – Publications – Specialized publications – Prices.



### Sonstige thematische Veröffentlichungen

#### Harmonisierte Verbraucherpreise – Entwicklungen in Europa – Flyer

Artikelnummer: 5611108\*  
Erscheinungsweise: jährlich  
Format: pdf  
Berichtsjahr: 2017

#### Verbraucherpreise – Flyer

Artikelnummer: 5611109\*  
Erscheinungsweise: jährlich  
Format: pdf  
Berichtsjahr: 2017

#### Harmonised Consumer Prices in 2016 – Trends in Europe – Flyer <sup>3</sup>

Artikelnummer: 5611110\*  
Erscheinungsweise: jährlich  
Format: pdf  
Berichtsjahr: 2017

#### Harmonisierte Verbraucherpreisindizes

Artikelnummer: 5611201\*  
Erscheinungsweise: monatlich  
Format: pdf  
Berichtsjahr: 2018

#### Preise auf einen Blick – Broschüre

Artikelnummer: 0170005\*  
Erscheinungsweise: unregelmäßig  
Format: pdf  
Berichtsjahr: 2011

### Agrarpreise

#### Agrarpreise – Flyer

Artikelnummer: 5612001\*  
Erscheinungsweise: jährlich  
Format: pdf  
Berichtsjahr: 2016

---

<sup>3</sup> zum Download über unsere Homepage [www.destatis.de](http://www.destatis.de) English – Publications – Specialized publications – Prices.



### Sonstige thematische Veröffentlichungen

#### Erzeugerpreisindex gewerblicher Produkte

##### Index der Erzeugerpreise gewerblicher Produkte (Inlandsabsatz)

###### – Lange Reihen –

Artikelnummer: 5612401\*  
Erscheinungsweise: monatlich  
Format: pdf, xls  
Berichtsjahr: 2018

##### Lange Preisreihen für Leichtes und Schweres Heizöl, Motorenbenzin und Dieselkraftstoff

Artikelnummer: 5612402\*  
Erscheinungsweise: monatlich  
Format: pdf, xls  
Berichtsjahr: 2018

##### Erzeugerpreise gewerblicher Produkte (Inlandsabsatz) – Flyer

Artikelnummer: 5612403\*  
Erscheinungsweise: jährlich  
Format: pdf  
Berichtsjahr: 2017

#### Bau- und Immobilienpreise

##### Baupreise und Baukosten – Flyer

Artikelnummer: 5612602\*  
Erscheinungsweise: jährlich  
Format: pdf  
Berichtsjahr: 2017

#### Großhandelspreisindex

##### Index der Großhandelsverkaufspreise nach Wirtschaftszweigen des Großhandels – Lange Reihen (WZ 2008)

Artikelnummer: 5612801\*  
Erscheinungsweise: monatlich  
Format: pdf, xls  
Berichtsjahr: 2018

##### Index der Großhandelsverkaufspreise – Altpapier und Altmetalle – Lange Reihen –

Artikelnummer: 5612802\*  
Erscheinungsweise: monatlich  
Format: pdf, xls  
Berichtsjahr: 2018

##### Großhandelsverkaufspreise – Flyer

Artikelnummer: 5612803\*  
Erscheinungsweise: jährlich  
Format: pdf  
Berichtsjahr: 2017



### Sonstige thematische Veröffentlichungen

#### Dienstleistungspreisindizes

##### Erzeugerpreise für Dienstleistungen – Flyer

Artikelnummer: 5613001\*  
Erscheinungsweise: jährlich  
Format: pdf  
Berichtsjahr: 2016

#### Ein- und Ausführpreisindizes

##### Index der Ein- und Ausführpreise – Zusammenfassungen – Terms of Trade – Lange Reihen

Artikelnummer: 5614001\*  
Erscheinungsweise: monatlich  
Format: pdf, xls  
Berichtsjahr: 2017

##### Einfuhr- und Ausführpreise – Flyer

Artikelnummer: 5614002\*  
Erscheinungsweise: jährlich  
Format: pdf  
Berichtsjahr: 2017

##### Index der Einfuhrpreise – Lange Reihen

Artikelnummer: 5614101\*  
Erscheinungsweise: monatlich  
Format: pdf, xls  
Berichtsjahr: 2017

##### Index der Ausführpreise – Lange Reihen

Artikelnummer: 5614201\*  
Erscheinungsweise: monatlich  
Format: pdf, xls  
Berichtsjahr: 2017

#### Internationaler Preisvergleich

##### Kaufkraftparitäten und vergleichende Preisniveaus in Europa – Flyer

Artikelnummer: 5616201\*  
Erscheinungsweise: jährlich  
Format: pdf  
Berichtsjahr: 2016



## Sonstige thematische Veröffentlichungen

### Energiepreisentwicklung

#### Daten zur Energiepreisentwicklung – Lange Reihen

Artikelnummer: 5619001\*

Erscheinungsweise: monatlich

Format: pdf, xls

Berichtsjahr: 2017

#### Data on energy price trends – Long-time series

Artikelnummer: 5619002\*

Erscheinungsweise: monatlich

Format: pdf, xls

Berichtsjahr: 2017

Englische Ausgabe der „Daten zur Energiepreisentwicklung“

### Gemeinschaftsveröffentlichungen der Statistischen Ämter des Bundes und der Länder

Die im Bereich „Fachveröffentlichungen – Regionales“ aufgeführten Publikationen werden von den Statistischen Ämtern des Bundes und der Länder gemeinsam herausgegeben. Jedes Amt ist gleichzeitig Vertriebsstelle. Sie können sowohl über das gemeinsame Statistikportal des Bundes und der Länder [www.statistik-portal.de](http://www.statistik-portal.de), als auch überwiegend unter [www.destatis.de](http://www.destatis.de) in der fachlichen Rubrik im Bereich „Publikationen – Fachveröffentlichungen“ bezogen werden. Auskunft und Überblick über die Gesamtheit der Veröffentlichungen der einzelnen Ämter gibt weiterhin das Gemeinsame Veröffentlichungsverzeichnis der Statistischen Ämter des Bundes und der Länder.

#### Regionalatlas – Interaktiver Atlas zur Regionalstatistik

Der Regionalatlas, eine Gemeinschaftsveröffentlichung der Statistischen Ämter des Bundes und der Länder, stellt über 80 Indikatoren für alle Landkreise und kreisfreien Städte Deutschlands in Form thematischer Karten dar. In Ergänzung zur Kartendarstellung können die Indikatoren für die einzelnen Landkreise und kreisfreien Städte in einer nach Maximal-/Minimalwerten oder nach Regionalschlüssel sortierbaren Tabelle angezeigt werden. Der Regionalatlas ist über das gemeinsame Statistikportal des Bundes und der Länder [www.statistik-portal.de](http://www.statistik-portal.de) abrufbar. Unter [www.destatis.de](http://www.destatis.de) finden Sie den Regionalatlas ebenfalls unter der Rubrik „Zahlen & Fakten – Regionales“.

#### 25 Jahre Deutsche Einheit – Gemeinschaftsveröffentlichung

Artikelnummer:	0007028*
Erscheinungsweise:	einmalig
Format:	pdf
Berichtsjahr:	2015

Leicht verständlich und detailliert, umfangreich und zugleich kompakt finden Sie in der Veröffentlichung "25 Jahre Deutsche Einheit" der Statistischen Ämter des Bundes und der Länder Informationen zu Bevölkerung, Wirtschaft, Arbeitsmarkt, materiellen Lebensbedingungen und Lebensqualität.

Verschaffen Sie sich einen Überblick über den Stand der Deutschen Einheit aus statistischer Sicht: Wie weit haben sich die beiden Landesteile angenähert und wo bestehen noch Unterschiede? Dabei werden nicht nur die Lebens- und Arbeitsbedingungen in Ost und West insgesamt, sondern auch in den einzelnen Bundesländern untersucht.

#### Die Bundesländer: Strukturen und Entwicklungen

Artikelnummer:	1010700*
Erscheinungsweise:	zweijährlich
Format:	pdf
Berichtsjahr:	2008 (letzte Ausgabe – berichtsweise eingestellt)

Die Veröffentlichung beschreibt Strukturen und Entwicklungen des gesellschaftlichen Lebens und der Wirtschaft der deutschen Bundesländer, zieht Vergleiche und zeigt die Unterschiede auf.

### **Kreiszahlen – Ausgewählte Regionaldaten für Deutschland – Gemeinschaftsveröffentlichung**

Artikelnummer:	1023001*
Erscheinungsweise:	jährlich
Format:	print, pdf
Berichtsjahr:	2013 (letzte Ausgabe, berichtsweise eingestellt)

Die zum achtzehnten Mal vorgelegte Veröffentlichung „Kreiszahlen – Ausgewählte Regionaldaten für Deutschland 2013“ ist ein Gemeinschaftswerk der Statistischen Ämter des Bundes und der Länder. Zahlreiche Kunden der amtlichen Statistik benötigen Regionaldaten, die einen Vergleich über Ländergrenzen hinweg ermöglichen. Mit der von den Statistischen Ämtern des Bundes und der Länder erstellten Regionaldatenbank Deutschland, die Kreisdaten für ganz Deutschland enthält, wurde diesem Bedürfnis Rechnung getragen.

Die Veröffentlichung erscheint letztmalig in dieser Form. Zukünftige Daten können in der Regionaldatenbank Deutschland unter [www.regionalstatistik.de](http://www.regionalstatistik.de) abgerufen werden.

Über die [Statistische Bibliothek](#) sind alle verfügbaren Online-Ausgaben dieser Publikation kostenfrei abrufbar.

### **Steuern regional – Ergebnisse der Steuerstatistiken – Aktualisierung ausgewählter Karten – Gemeinschaftsveröffentlichung**

Artikelnummer:	5731102*
Erscheinungsweise:	unregelmäßig
Format:	pdf
Berichtsjahr:	2017

In der Gemeinschaftsveröffentlichung „Steuern regional“ der Statistischen Ämter des Bundes und der Länder werden bundesweit Ergebnisse der Steuerstatistiken in kartographischer Form bis auf Gemeindeebene publiziert. Durch diese Darstellungsform sollen regionale Besonderheiten veranschaulicht werden, die durch die traditionelle Auswertung in Form von Tabellen nur schwer darstellbar sind. Die Veröffentlichung enthält unter anderem regionale Aussagen über Einkommensmillionärinnen und -millionäre, Unternehmensumsätze, die wirtschaftliche Tätigkeit von Unternehmen, den durchschnittlichen Gewerbesteuermessbetrag oder die Höhe der festgesetzten Erbschaft- und Schenkungsteuer.

### **Hebesätze der Realsteuern – Gemeinschaftsveröffentlichung**

Artikelnummer:	8148001*
Erscheinungsweise:	jährlich
Format:	xls
Berichtsjahr:	2017

Die vorliegende Veröffentlichung enthält die Realsteuerhebesätze für alle Gemeinden der Bundesrepublik Deutschland. Außerdem sind in der Datei die Einwohnerzahlen zum 30. Juni 2017 (Bevölkerungsfortschreibung auf Basis des Zensus von 2011) zu finden.

### **Integrierte Schulden der Gemeinden und Gemeindeverbände – Anteilige Modellrechnung für den interkommunalen Vergleich – Gemeinschaftsveröffentlichung Stand: 31.12.2016**

Artikelnummer:	5713201*
Erscheinungsweise:	zweijährlich (2018)
Format:	pdf xlsx (Tabellenband)
Berichtsjahr:	2016

Die Veröffentlichung „Integrierte Schulden der Gemeinden und Gemeindeverbände“ und dem dazugehörigen Tabellenband stellt die kommunale Verschuldung unter Berücksichtigung unmittelbarer und mittelbarer Beteiligungen der Kommunen in Deutschland dar

Im Gegensatz zum Nachweis in den Standardpublikationen der Finanzstatistiken werden den kommunalen Kernhaushalten die Schulden ihrer Extrahaushalte und der sonstigen öffentlichen Fonds, Einrichtungen und Unternehmen anhand ihrer jeweiligen Stimmrechtsanteile zugewiesen. Unter Berücksichtigung der Eignerkette entsteht ein vollständigeres Bild zur Beurteilung der kommunalen Finanzlage, das zudem (in eingeschränktem Maß) einen interkommunalen Vergleich erlaubt.

Im Tabellenband zur Gemeinschaftsveröffentlichung werden die integrierten kommunalen Schulden auf Ebene der einzelnen Gemeinde bzw. des einzelnen Gemeindeverbandes ausgewiesen. Es werden ausschließlich Schulden beim nicht-öffentlichen Bereich in die Berechnung einbezogen, über Haftungsbeziehungen wird keine Aussage getroffen.

### **Kulturfinanzbericht – Gemeinschaftsveröffentlichung –**

Artikelnummer:	1023002*
Erscheinungsweise:	zweijährlich
Format:	pdf
Ausgabe:	2016

In der Gemeinschaftsveröffentlichung werden Höhe, Entwicklung und Struktur der öffentlichen Ausgaben für Kultur und kulturnahe Bereiche nachgewiesen (2005-2016). Um vergleichende Analysen zu erleichtern, erscheinen im Kulturfinanzbericht auch finanzstatistische Kennzahlen: Ausgaben je Einwohner, Anteil am Bruttoinlandsprodukt sowie am Gesamtetat der öffentlichen Hand. Die Kulturausgaben werden nach Körperschaftsgruppen (Bund, Länder, Gemeinden und Zweckverbände) sowie nach Kultursparten (Theater, Bibliotheken, Museen, Denkmalschutz, Kunsthochschulen, Kultur im Ausland, sonstige Kulturpflege und Verwaltung) gegliedert. Weiterhin enthält der Bericht auch einen Überblick über die Kulturausgaben der privaten Haushalte.

Datenbasis des Berichtes sind die Finanzstatistiken von Bund, Ländern und Gemeinden. Der Bericht enthält zusätzlich kulturell relevante Ergebnisse aus der amtlichen und nichtamtlichen Statistik.

### **Umfangreiches ergänzendes Material zum Kulturfinanzbericht – Gemeinschaftsveröffentlichung –**

Artikelnummer:	1023003*
Erscheinungsweise:	zweijährlich
Format:	xlsx
Berichtsjahr:	2016

Ergänzend zum Kulturfinanzbericht liefert dieses Tabellenmaterial umfangreiche Daten zu den öffentlichen Kulturausgaben von Bund, Ländern, Gemeinden und Zweckverbänden sowie wichtige Kennzahlen im Zeitverlauf (2005 – 2016) und nach Sparten.



### **Musikfestivals und Musikfestspiele in Deutschland – Gemeinschaftsveröffentlichung –**

Artikelnummer: 5216204\*  
Erscheinungsweise: unregelmäßig (2017)  
Format: pdf  
Berichtsjahr: 2015

Das Hessische Statistische Landesamt führte im Rahmen des Projektes „Aufbau einer bundeseinheitlichen Kulturstatistik“ – in Auftrag gegeben von der Beauftragten der Bundesregierung für Kultur und Medien sowie der Kultusministerkonferenz – im Jahr 2016 eine Erhebung bei Musikfestivalveranstaltern in Deutschland durch. Damit liegen erstmals amtliche statistische Ergebnisse für Musikfestivals und -festspiele in Deutschland vor.

Die Daten für das Jahr 2015 zeigen, dass im Juli die meisten Festivals veranstaltet wurden. Dabei bildeten die Rockfestivals mit 12,0 Prozent aller Veranstaltungen den häufigsten dargebotenen Musikstil, gefolgt von Barock/Klassik-Festivals. Weitere interessante Ergebnisse sind der Gemeinschaftsveröffentlichung "Musikfestivals und -festspiele in Deutschland" zu entnehmen.

### **Internationale Bildungsindikatoren im Ländervergleich – Gemeinschaftsveröffentlichung –**

Artikelnummer: 1023017\*  
Erscheinungsweise: zweijährlich /jährlich  
Format: pdf, xlsx  
Berichtsjahr: 2018

In der zweijährlich erscheinenden Gemeinschaftsveröffentlichung „Internationale Bildungsindikatoren im Ländervergleich“ werden ausgewählte Indikatoren der OECD - Veröffentlichung „Bildung auf einen Blick“ in einer Gliederung nach Bundesländern dargestellt. Die Indikatoren stammen aus den Themenbereichen Bildungszugang, Bildungsbeteiligung und Bildungsverlauf, in Bildung investierte Finanz- und Humanressourcen, Lernumfeld und Organisation von Schulen sowie Bildungsergebnisse und Bildungserträge.

Ergänzend wird jährlich ein Tabellenband im xlsx-Format herausgegeben.

### **Bevölkerung nach Migrationsstatus regional – Ergebnisse des Mikrozensus –**

Artikelnummer: 5125203\*  
Erscheinungsweise: jährlich  
Format: pdf  
Berichtsjahr: 2011

Wie hoch ist der Anteil von Personen mit Migrationshintergrund in den Regionen Deutschlands, wie steht es um die Beteiligung dieser Personengruppe am dortigen Arbeitsmarkt und wie stellt sich deren Lebenssituation dar? Diese und weitere Fragen lassen sich anhand der vorliegenden Publikation beantworten. Dargestellt wird die Bevölkerung mit und ohne Migrationshintergrund in den Bereichen "schulische und berufliche Bildung", "Haushalte und Familien", "Erwerbstätigkeit" und "Lebensunterhalt". Basis der Publikation sind Ergebnisse des Mikrozensus.

### **Bildungsvorausberechnung – Vorausberechnung der Bildungsteilnehmerinnen und Bildungsteilnehmer, des Personal- und Finanzbedarfs bis 2025 –**

Artikelnummer:	5210003*
Erscheinungsweise:	unregelmäßig
Format:	pdf
Berichtsjahr:	2012 (letzte Ausgabe, berichtsweise eingestellt)

Die Bildungsvorausberechnung umfasst die Bildungsbereiche „Frühkindliche Bildung, Betreuung und Erziehung“, die allgemeinbildenden und beruflichen Schulen sowie den Hochschulbereich. Darüber hinaus wurde aufbauend auf den Bildungsteilnehmerzahlen der Personal- und Finanzbedarf berechnet.

Über die [Statistische Bibliothek](#) sind alle verfügbaren Online-Ausgaben dieser Publikation kostenfrei abrufbar.

### **Verzeichnis der Krankenhäuser- und Vorsorge- oder Rehabilitationseinrichtungen in Deutschland (Krankenhausverzeichnis) – Gemeinschaftsveröffentlichung –**

Artikelnummer:	3500100*
Erscheinungsweise:	jährlich
Format:	xlsx
Berichtsjahr:	2016
Preis:	49,- EUR

Das kostenpflichtige Verzeichnis enthält Informationen zu Name und Adresse, Telefon- und Telefaxnummer, E-Mail- und Internetadresse, Name und Art des Trägers sowie Bettenausstattung nach Fachabteilungen von Krankenhäusern und Vorsorge- und Rehabilitationseinrichtungen.

Das Krankenhausverzeichnis kann über das gemeinsame Statistikportal des Bundes und der Länder [www.statistik-portal.de](http://www.statistik-portal.de) bestellt werden.

### **Pflegestatistik – Pflege im Rahmen der Pflegeversicherung – Kreisvergleich –**

Artikelnummer:	5224103*
Erscheinungsweise:	zweijährlich
Format:	pdf
Berichtsjahr:	2011

In dieser Gemeinschaftsveröffentlichung der Statistischen Ämter des Bundes und der Länder wurden Daten über die Pflegebedürftigen sowie über die Pflegeheime und ambulanten Dienste einschließlich des Personals erhoben.

Zum einen wurden die ambulanten und stationären Pflegeeinrichtungen befragt, zum anderen lieferten die Spitzenverbände der Pflegekassen und der Verband der privaten Krankenversicherung Informationen über die Empfänger von Pflegegeldleistungen.

Da für das Jahr 2013 keine Publikation herausgegeben wurde, können Daten in der Regionaldatenbank unter [www.regionalstatistik.de](http://www.regionalstatistik.de) abgerufen werden.

### **Kindertagesbetreuung regional – Ein Vergleich aller 402 Kreise in Deutschland – Gemeinschaftsveröffentlichung –**

Artikelnummer:	5225405*
Erscheinungsweise:	jährlich
Format:	pdf, xlsx
Berichtsjahr:	2017

Die Gemeinschaftsveröffentlichung macht Angaben zu der Kindertagesbetreuung in Deutschland sowie in Stadt- und Landkreisen. Die Tabellen der Stadt- und Landkreisergebnisse sind gegliedert nach Ländern, Größenklassen der Betreuungsquote und Altersgrenzen. Zusätzlich stehen die Anhangstabellen A1 und A2 als Excel-Version zum Download bereit.

### **Soziale Mindestsicherung in Deutschland**

Artikelnummer:	5228101*
Erscheinungsweise:	jährlich
Format:	pdf
Berichtsjahr:	2010

Der Bericht „Soziale Mindestsicherung in Deutschland“ ist Teil des Projekts „Sozialberichterstattung der amtlichen Statistik“. Das Projekt basiert auf zwei Säulen: Die erste Säule bietet – in Form statistischer Berichte – eine Gesamtschau über die staatlichen Transferleistungen der sozialen Mindestsicherungssysteme in Deutschland auf Ebene des Bundes und der Länder. Die zweite Säule des Projekts „Sozialberichterstattung der amtlichen Statistik“ besteht in der Bereitstellung von Indikatoren zur Messung von Armut und sozialer Ausgrenzung auf Ebene von Bund und Ländern sowie – soweit möglich – tieferen regionalen Ebenen

### **Regionalstatistischer Datenkatalog des Bundes und der Länder (RegioStat)**

Erscheinungsweise:	jährlich
Format:	pdf
Berichtsjahr:	2018

Auf Initiative des Hauptausschusses der Ministerkonferenz für Raumordnung (MKRO) wurde zu Beginn der 80er Jahre von den Statistischen Ämtern des Bundes und der Länder ein gemeinsamer Datenkatalog zur Bereitstellung regionalstatistischer Ergebnisse erarbeitet, der kurzfristig lieferbare Ergebnisse aus allen Bereichen der amtlichen Statistik auf Gemeinde- und Kreisebene umfasst. Bei den Statistiken handelt es sich fast ausschließlich um Bundesstatistiken, Statistiken der Bundesagentur für Arbeit und des Kraftfahrt-Bundesamts, die in regelmäßigen Abständen erhoben werden. Für die alten Bundesländer werden in den Statistischen Landesämtern seit 1983/84 und für die neuen Bundesländer ab 1991/92 Daten aus dem regionalstatistischen Datenkatalog bereitgehalten.

Der vorliegende "Regionalstatistische Datenkatalog des Bundes und der Länder" (frühere Bezeichnung "MKRO-Katalog"), der von den Statistischen Landesämtern laufend aktualisiert wird, wurde zum Stand Januar erstellt. Der Datenkatalog wird im Auftrag des Arbeitskreises Regionalstatistik (AKR) vom Bayerischen Landesamt für Statistik und Datenverarbeitung herausgegeben. Er enthält Statistiken, die jährlich bzw. in wenigen Ausnahmefällen 3-jährlich (Umwelt, Steuern) bzw. 5-jährlich (Wahlen) erhoben werden.

### Zensus 2011

#### **Bevölkerung nach Geschlecht, Alter, Staatsangehörigkeit, Familienstand und Religionszugehörigkeit – Zensus 2011 – Gemeinschaftsveröffentlichung**

Artikelnummer: 5121101\*  
Erscheinungsweise: einmalig (2013)  
Format: pdf  
Berichtsjahr: 2011

Mit dieser Gemeinschaftsveröffentlichung legen die Statistischen Ämter des Bundes und der Länder eine Zusammenstellung von Strukturdaten zur Bevölkerung vor, in der zentrale demografische Indikatoren in Form von Tabellen, Grafiken und Karten präsentiert werden.

#### **Zensus Kompakt – Endgültige Ergebnisse des Zensus 2011 – Gemeinschaftsveröffentlichung**

Artikelnummer: 5121102\*  
Erscheinungsweise: einmalig (2015)  
Format: pdf  
Berichtsjahr: 2011

Mit dieser Gemeinschaftsveröffentlichung liegt nun eine aktuelle und breit gefächerte Bestandsaufnahme darüber vor, wie die Menschen in Deutschland leben, arbeiten und wohnen. Sie vermittelt ein umfassendes Bild der Bevölkerungsstruktur sowie des Gebäude- und Wohnungsbestands in Deutschland.

#### **Gebäude- und Wohnungsbestand in Deutschland – Erste Ergebnisse der Gebäude- und Wohnungszählung 2011 – Gemeinschaftsveröffentlichung**

Artikelnummer: 5121103\*  
Erscheinungsweise: einmalig (2014)  
Format: pdf  
Berichtsjahr: 2011

Mit dieser Gemeinschaftsveröffentlichung werden ausgewählte Ergebnisse der GWZ 2011 für Deutschland insgesamt, nach Ländern sowie für alle 301 Kreise (einschließlich der drei Regionalverbände besonderer Art) und 111 kreisfreien Städte vorgestellt.

#### **Gebäude und Wohnungen in den neuen Bundesländern und Berlin-Ost – Vergleich der Ergebnisse der Gebäude- und Wohnungszählungen 2011 und 1995 – Gemeinschaftsveröffentlichung**

Artikelnummer: 5121104\*  
Erscheinungsweise: einmalig (2014)  
Format: pdf  
Berichtsjahr: 2011

In der vorliegenden Veröffentlichung werden für die neuen Bundesländer und Berlin-Ost die Ergebnisse der GWZ 2011 den Ergebnissen der GWZ '95 gegenübergestellt. Die Veränderungen der Gebäude- und Wohnungsstrukturen werden nach Bundesländern und Gemeindegrößenklassen dargestellt und analysiert.

### Methoden und Verfahren – Gemeinschaftsveröffentlichung

Artikelnummer:	5121105*
Erscheinungsweise:	einmalig (2015)
Format:	pdf
Berichtsjahr:	2011

Diese Publikation beschreibt ausführlich die Methoden und Verfahren des registergestützten Zensus 2011; von der Datengewinnung und -aufbereitung bis hin zur Ergebniserstellung und Geheimhaltung. Der vorliegende Band wurde von den Statistischen Ämtern des Bundes und der Länder veröffentlicht.

Ergebnisse zum Zensus 2011 können auch unter [www.zensus2011.de](http://www.zensus2011.de) abgerufen werden. Über die [Zensusdatenbank](#) lassen sich zudem die Ergebnisse bis zur Gemeindeebene auswerten. Zu den Themen Bevölkerung, Gebäude und Wohnungen, Migration und Religion, Bildung und Beruf sowie Haushalts- und Familienzusammenhänge können vordefinierte oder maßgeschneiderte Tabellen, Diagramme und Karten abgerufen werden.

Weitere Publikationen zum Zensus 2011 sind über das gemeinsame Statistikportal des Bundes und der Länder [www.statistik-portal.de](http://www.statistik-portal.de) abrufbar.

### Zensus 2021

Im Jahr 2021 wird wieder ein Zensus – also eine Volks-, Gebäude- und Wohnungszählung – stattfinden. Damit nimmt Deutschland an der EU-weiten Zensusrunde 2021 teil, die in der EU-Verordnung 712/2017 für alle Mitgliedstaaten verpflichtend festgeschrieben ist. Mit dem Zensus sollen in Deutschland die amtliche Einwohnerzahl sowie weitere tief gegliederte Daten zur Bevölkerung, Erwerbstätigkeit und zum Gebäude- und Wohnungsbestand gewonnen werden. Informationen zum Stand der Vorbereitungen finden Sie unter [www.destatis.de](http://www.destatis.de).

### Demografischer Wandel in Deutschland

#### Heft 1: Bevölkerungs- und Haushaltsentwicklung im Bund und in den Ländern

Artikelnummer:	5871101*
Erscheinungsweise:	unregelmäßig
Format:	pdf
Berichtsjahr:	2011

In der Reihe "Demografischer Wandel in Deutschland" werden Ergebnisse gemeinsamer Vorausberechnungen der statistischen Ämter zu den Folgen des demografischen Wandels dargestellt. Das erste Heft beleuchtet neben der Bevölkerungsentwicklung wie sich die Zahl und Zusammensetzung der Haushalte im Bund und in den Ländern bis 2030 entwickeln dürften.

### **Regionale Standards**

Erscheinungsweise:	unregelmäßig
Format:	pdf
Berichtsjahr:	2013

Eine gemeinsame Empfehlung des Arbeitskreises Deutscher Markt- und Sozialforschungsinstitute e.V. (ADM), der Arbeitsgemeinschaft Sozialwissenschaftlicher Institute e.V. (ASI) und des Statistischen Bundesamtes.

Die Regionalen Standards dienen dem Zweck, dem empirischen Sozialforscher ein Instrumentarium an die Hand zu geben, mit dem eine aktuelle Regionalisierung von Umfragedaten, ob in der Sozialforschung, in der Marktforschung oder in der amtlichen Statistik erhoben, für Deutschland möglich ist. Dieses Instrumentarium ist sehr vielseitig, da es nicht nur die zentralen Instrumente, sondern auch Hinweise auf Datenquellen umfasst.

Mit der vorliegenden zweiten, stark überarbeiteten Auflage der „Regionalen Standards“ soll – bei weitgehend gleichbleibender Zielsetzung – den inzwischen zahlreichen Veränderungen der Abgrenzung von Gebietseinheiten, insbesondere in den neuen Ländern der BRD, ebenso wie dem stark erweiterten Angebot verfügbarer Regionaldaten Rechnung getragen werden.

### **Sozioökonomische Grunddaten für die zwölf neuen EU-Mitgliedsstaaten, Deutschland und die Bundesländer**

Erscheinungsweise:	unregelmäßig
Format:	pdf
Berichtsjahr:	2011

Ab dem 1. Mai 2011 ist die uneingeschränkte Arbeitnehmerfreizügigkeit für fast alle Mitgliedsstaaten der Europäischen Union (EU) verpflichtend. Damit steht der deutsche Arbeitsmarkt nahezu jedem Unionsbürger offen, sämtliche rechtlichen Begrenzungen entfallen. Für die Bürger Bulgariens und Rumäniens enden die Einschränkungen erst am Jahresende 2013.

Als Beitrag zur Versachlichung der Diskussion über Chancen und Risiken der Freizügigkeit haben die Statistischen Ämter des Bundes und der Länder gemeinsam die Veröffentlichung "Sozioökonomische Grunddaten für die zwölf neuen EU-Mitgliedsstaaten, Deutschland und die Bundesländer" erstellt. Diese Publikation enthält neben Grunddaten über Bevölkerung, Wirtschaft und Einkommen auch Informationen über die Wanderungs- und Handelsverflechtungen zwischen der Bundesrepublik Deutschland, den Bundesländern und den neuen Europäischen Union (EU)-Mitgliedern.

### **Anschriften der Gemeinde- und Stadtverwaltungen in Deutschland (Anschriftenverzeichnis) – Gemeinschaftsveröffentlichung –**

Artikelnummer:	5119101*
Erscheinungsweise:	jährlich
Format:	xlsx
Berichtsjahr:	2018
Preis:	49,- EUR

Das kostenpflichtige Verzeichnis enthält Informationen zu den postalischen Anschriften aller Regionaleinheiten (Land, Regierungsbezirk, Region, Kreis, Gemeindeverband, Gemeinde) am 31.01.2018 mit Fläche am 31.12.2016/2017 (Jahr) und Bevölkerung zum 31.12.2016 (Jahr).

Das Anschriftenverzeichnis kann über das gemeinsame Statistikportal des Bundes und der Länder [www.statistik-portal.de](http://www.statistik-portal.de) bestellt werden.

### **Gemeindeverzeichnis – Informationssystem (GV-ISys)**

Erscheinungsweise:	vierteljährlich und jährlich
Format:	xlsx
Berichtsjahr:	vierteljährlich 2017 / jährlich 2015

Das Gemeindeverzeichnis GV-ISys führt jede politisch selbständige Gemeinde Deutschlands (ohne Ortsteildaten).

Eine vollständige regionale Gliederung bis zur Ebene der selbstständigen Gemeinden Deutschlands mit ausgewählten Merkmalen erhalten Sie mit der jeweiligen Quartals- oder Jahresausgabe als GV100, bzw. als Excel-Tabelle.

Die kostenpflichtigen postalischen Anschriften der Verwaltungen aller Regionaleinheiten sind im bundesweiten Lieferprogramm nicht mehr enthalten.

### **Weitere Publikationen**

- zu den **Volkswirtschaftlichen Gesamtrechnungen** der Länder,
- den **Erwerbstätigenrechnungen** des Bundes und der Länder,
- den **Umweltökonomischen Gesamtrechnungen** der Länder sowie
- zu den **Gesundheitsökonomischen Gesamtrechnungen** der Länder

stehen ausschließlich im Bereich „Veröffentlichungen“ des gemeinsamen Statistikportals, [www.statistik-portal.de](http://www.statistik-portal.de), zum Download bereit.



### Fachserie 13: Sozialleistungen

#### Sozialhilfe

##### Reihe 2.1 Ausgaben und Einnahmen der Sozialhilfe <sup>1</sup>

Bundes- und Länderergebnisse  
Artikelnummer: 2130210\*  
Erscheinungsweise: jährlich  
Format: pdf  
Berichtsjahr: 2013 (letzte Ausgabe, berichtsweise eingestellt)

##### Reihe 2.2 Empfänger/-innen von – Hilfe zum Lebensunterhalt <sup>2</sup> – Grundsicherung im Alter und bei Erwerbsminderung <sup>3</sup>

Bundes- und Länderergebnisse  
Artikelnummer: 2130220\*  
Erscheinungsweise: jährlich  
Format: pdf  
Berichtsjahr: 2013 (letzte Ausgabe, berichtsweise eingestellt)

##### Reihe 2.3 Empfänger/-innen von Sozialhilfe in Form von Leistungen nach dem 5. bis 9. Kapitel SGB XII <sup>4</sup>

Bundes- und Länderergebnisse  
Artikelnummer: 2130230\*  
Erscheinungsweise: jährlich  
Format: pdf  
Berichtsjahr: 2013 (letzte Ausgabe, berichtsweise eingestellt)

#### Wohngeld

##### Reihe 4 Wohngeld

Bundes- und Länderergebnisse  
Artikelnummer: 2130400\*  
Erscheinungsweise: jährlich  
Format: pdf, xlsx  
Berichtsjahr: 2016

---

1 Die Daten können weiterhin kostenlos über die Datenbank [GENESIS-Online](#) (Tabellenbereich 22111) abgerufen werden.

2 Die Daten können weiterhin kostenlos über die Datenbank [GENESIS-Online](#) (Tabellenbereich 22121) abgerufen werden.

3 Die Daten können weiterhin kostenlos über die Datenbank [GENESIS-Online](#) (Tabellenbereich 22151) abgerufen werden.

4 Die Daten können weiterhin kostenlos über die Datenbank [GENESIS-Online](#) (Tabellenbereich 22131) abgerufen werden.





### Fachserie 13: Sozialleistungen

#### Asylbewerberleistungen

##### Reihe 7 Leistungen an Asylbewerber

Bundes- und Länderergebnisse

Artikelnummer: 2130700\*

Erscheinungsweise: jährlich

Format: pdf, xlsx

Berichtsjahr: 2017

##### Reihe 7.1 Statistik der Empfängerinnen und Empfänger von Leistungen für Bildung und Teilhabe nach dem Asylbewerberleistungsgesetz

Bundes- und Länderergebnisse

Artikelnummer: 2130710\*

Erscheinungsweise: vierteljährlich

Format: pdf, xlsx

Berichtsjahr: 2018



### Sonstige thematische Veröffentlichungen

#### Thematische Querschnittsveröffentlichungen

**Demografischer Wandel in Deutschland – Heft 2  
– Auswirkungen auf Krankenhausbehandlungen und Pflegebedürftige  
im Bund und in den Ländern – Gemeinschaftsveröffentlichung**

Artikelnummer: 5871102\*  
Erscheinungsweise: unregelmäßig  
Format: pdf  
Berichtsjahr: 2010

In der Reihe "Demografischer Wandel in Deutschland" werden Ergebnisse gemeinsamer Vorausberechnungen der statistischen Ämter zu den Folgen des demografischen Wandels dargestellt. Das zweite Heft zeigt, wie sich die Zahl der Pflegebedürftigen und der Krankenhausbehandlungen im Bund bis 2050 und in den Ländern bis 2030 entwickeln dürften.

#### Sozialhilfe

**Hilfe zur Pflege <sup>5</sup>**

Artikelnummer: 5221020\*  
Erscheinungsweise: jährlich  
Format: pdf  
Berichtsjahr: 2013 (letzte Ausgabe, berichtsweise eingestellt)

**Sozialhilfe regional – Ein Vergleich aller 439 Kreise in Deutschland –  
Gemeinschaftsveröffentlichung**

Artikelnummer: 5221207\*  
Erscheinungsweise: unregelmäßig  
Format: pdf  
Berichtsjahr: 2004 (letzte Ausgabe, berichtsweise eingestellt)

Die vorliegende Publikation gibt einen Überblick über diese regionalen Disparitäten, insbesondere im Vergleich der Landkreise bzw. kreisfreien Städte. Den Ausführungen liegen dabei die Sozialhilfedaten der Statistischen Ämter des Bundes und der Länder für das Berichtsjahr 2004 zu Grunde.

Alle verfügbaren Online-Ausgaben sind ausschließlich über die [Statistische Bibliothek](#) kostenfrei abrufbar.

---

<sup>5</sup> Die Daten können weiterhin kostenlos über die Datenbank [GENESIS-Online](#) (Tabellenbereich 22131) abgerufen werden.



### Sonstige thematische Veröffentlichungen

#### **Sozialhilfe im Städtevergleich – Ein Vergleich 76 deutscher Großstädte – Gemeinschaftsveröffentlichung**

Artikelnummer: 5221208\*  
Erscheinungsweise: unregelmäßig  
Format: pdf  
Berichtsjahr: 2003 (letzte Ausgabe, berichtsweise eingestellt)

Die vorliegende Publikation gibt einen Überblick über diese regionalen Disparitäten, insbesondere im Vergleich der Großstädte. Den Ausführungen liegen dabei die Sozialhilfedaten der Statistischen Ämter des Bundes und der Länder für die Berichtsjahre 1997 bis 2003 zugrunde. Dargestellt werden die Ergebnisse der Sozialhilfeempfängerstatistik nach dem Wohnortprinzip für insgesamt 76 Großstädte, die in diesem Zeitraum zumindest einmal mehr als 100 000 Einwohner hatten.

Alle verfügbaren Online-Ausgaben sind ausschließlich über die [Statistische Bibliothek](#) kostenfrei abrufbar.

#### **Eingliederungshilfe für behinderte Menschen <sup>6</sup>**

Artikelnummer: 5221301\*  
Erscheinungsweise: jährlich  
Format: pdf  
Berichtsjahr: 2013 (letzte Ausgabe, berichtsweise eingestellt)

#### **Soziale Mindestsicherung in Deutschland – Gemeinschaftsveröffentlichung –**

Artikelnummer: 5228101\*  
Erscheinungsweise: jährlich  
Format: pdf  
Berichtsjahr: 2010

Der Bericht „Soziale Mindestsicherung in Deutschland“ ist Teil des Projekts „Sozialberichterstattung der amtlichen Statistik“. Das Projekt basiert auf zwei Säulen: Die erste Säule bietet – in Form statistischer Berichte – eine Gesamtschau über die staatlichen Transferleistungen der sozialen Mindestsicherungssysteme in Deutschland auf Ebene des Bundes und der Länder. Die zweite Säule des Projekts „Sozialberichterstattung der amtlichen Statistik“ besteht in der Bereitstellung von Indikatoren zur Messung von Armut und sozialer Ausgrenzung auf Ebene von Bund und Ländern sowie – soweit möglich – tieferen regionalen Ebenen.

#### **Sozialhilfe in Deutschland – Faltblatt**

Artikelnummer: 0130001\*  
Erscheinungsweise: jährlich  
Format: pdf  
Berichtsjahr: 2010

---

<sup>6</sup> Die Daten können weiterhin kostenlos über die Datenbank [GENESIS-Online](#) (Tabellenbereich 22131) abgerufen werden.



## Sonstige thematische Veröffentlichungen

### Kinder- und Jugendhilfe

**Erzieherische Hilfe, Eingliederungshilfe für seelisch behinderte junge Menschen, Hilfe für junge Volljährige – Erziehungsberatung**

Artikelnummer: 5225101\*  
Erscheinungsweise: jährlich  
Format: pdf, xls  
Berichtsjahr: 2015

**16 Jahre Kinder- und Jugendhilfegesetz in Deutschland – Von der Erziehungsberatung bis zur Heimerziehung –**

Artikelnummer: 5225111\*  
Erscheinungsweise: unregelmäßig (2008)  
Format: pdf  
Berichtsjahr: 1991 bis 2006

**Erzieherische Hilfe, Eingliederungshilfe für seelisch behinderte junge Menschen – Hilfe für junge Volljährige**

Artikelnummer: 5225112\*  
Erscheinungsweise: jährlich  
Format: pdf, xls  
Berichtsjahr: 2016

**Erzieherische Hilfe, Eingliederungshilfe für seelisch behinderte junge Menschen, Hilfe für junge Volljährige – Heimerziehung, sonstige betreute Wohnform**

Artikelnummer: 5225113\*  
Erscheinungsweise: jährlich  
Format: pdf, xls  
Berichtsjahr: 2016

**Erzieherische Hilfe, Eingliederungshilfe für seelisch behinderte junge Menschen, Hilfe für junge Volljährige – Einzelhilfen**

Artikelnummer: 5225114\*  
Erscheinungsweise: jährlich  
Format: pdf, xls  
Berichtsjahr: 2015

**Erzieherische Hilfe, Eingliederungshilfe für seelisch behinderte junge Menschen, Hilfe für junge Volljährige – Vollzeitpflege**

Artikelnummer: 5225115\*  
Erscheinungsweise: jährlich  
Format: pdf, xls  
Berichtsjahr: 2016



## Sonstige thematische Veröffentlichungen

**Erzieherische Hilfe, Eingliederungshilfe für seelisch behinderte junge Menschen, Hilfe für junge Volljährige  
– Erziehung in einer Tagesgruppe**

Artikelnummer: 5225116\*  
Erscheinungsweise: jährlich  
Format: pdf, xls  
Berichtsjahr: 2015

**Erzieherische Hilfe, Eingliederungshilfe für seelisch behinderte junge Menschen, Hilfe für junge Volljährige  
– Soziale Gruppenarbeit**

Artikelnummer: 5225117\*  
Erscheinungsweise: jährlich  
Format: pdf, xls  
Berichtsjahr: 2015

**Erzieherische Hilfe, Eingliederungshilfe für seelisch behinderte junge Menschen, Hilfe für junge Volljährige  
– Eingliederungshilfen nach § 35a SGB VIII**

Artikelnummer: 5225118\*  
Erscheinungsweise: jährlich  
Format: pdf, xls  
Berichtsjahr: 2015

**Erzieherische Hilfe, Eingliederungshilfe für seelisch behinderte junge Menschen, Hilfe für junge Volljährige  
– Intensive sozialpädagogische Einzelbetreuung**

Artikelnummer: 5225119\*  
Erscheinungsweise: jährlich  
Format: pdf, xls  
Berichtsjahr: 2015

**Erzieherische Hilfe, Eingliederungshilfe für seelisch behinderte junge Menschen, Hilfe für junge Volljährige  
– Familienorientierte Hilfen (§§ 27, 31 SGB VIII)**

Artikelnummer: 5225120\*  
Erscheinungsweise: jährlich  
Format: pdf, xls  
Berichtsjahr: 2015

**Erzieherische Hilfe, Eingliederungshilfe für seelisch behinderte junge Menschen, Hilfe für junge Volljährige  
– Einzelbetreuung (Erziehungsbeistand, Betreuungshelfer)**

Artikelnummer: 5225121\*  
Erscheinungsweise: jährlich  
Format: pdf, xls  
Berichtsjahr: 2015



## Sonstige thematische Veröffentlichungen

**Erzieherische Hilfe, Eingliederungshilfe für seelisch behinderte junge Menschen, Hilfe für junge Volljährige  
– Orientiert am jungen Menschen nach § 27 SGB VIII**

Artikelnummer: 5225122\*  
Erscheinungsweise: jährlich  
Format: pdf, xls  
Berichtsjahr: 2015

**Kinder- und Jugendhilfestatistiken – Gefährdungseinschätzungen nach § 8a Absatz 1 SGB VIII**

Artikelnummer: 5225123\*  
Erscheinungsweise: jährlich  
Format: pdf, xls  
Berichtsjahr: 2017

**Kinder- und Jugendhilfestatistiken – Adoptionen**

Artikelnummer: 5225201\*  
Erscheinungsweise: jährlich  
Format: pdf, xls  
Berichtsjahr: 2017

**Kinder- und Jugendhilfestatistiken – Pflegschaften, Vormundschaften, Beistandschaften, Pflegeerlaubnis, Sorgerechtsentzug, Sorgeerklärungen**

Artikelnummer: 5225202\*  
Erscheinungsweise: jährlich  
Format: pdf, xls  
Berichtsjahr: 2017

**Kinder- und Jugendhilfestatistiken – Vorläufige Schutzmaßnahmen**

Artikelnummer: 5225203\*  
Erscheinungsweise: jährlich  
Format: pdf, xls  
Berichtsjahr: 2017

**Kinder- und Jugendhilfestatistiken – Angebote der Jugendarbeit**

Artikelnummer: 5225301\*  
Erscheinungsweise: zweijährlich  
Format: pdf, xls  
Berichtsjahr: 2015

**Kinder- und Jugendhilfestatistiken – Kinder und tätige Personen in Tageseinrichtungen und in öffentlich geförderter Kindertagespflege am 01.03.2017**

Artikelnummer: 5225402\*  
Erscheinungsweise: jährlich  
Format: pdf, xls  
Berichtsjahr: 2017



### Sonstige thematische Veröffentlichungen

#### **Kinder- und Jugendhilfestatistiken – Einrichtungen und tätige Personen (ohne Tageseinrichtungen für Kinder)**

Artikelnummer: 5225403\*  
Erscheinungsweise: eijährlich  
Format: pdf, xls  
Berichtsjahr: 2016

#### **Kindertagesbetreuung regional – Ein Vergleich aller 402 Kreise in Deutschland – Gemeinschaftsveröffentlichung**

Artikelnummer: 5225405\*  
Erscheinungsweise: jährlich  
Format: pdf, xls  
Berichtsjahr: 2016

Die Gemeinschaftsveröffentlichung macht Angaben zu der Kindertagesbetreuung in Deutschland sowie in Stadt- und Landkreisen. Die Tabellen der Stadt- und Landkreisergebnisse sind gegliedert nach Ländern, Größenklassen der Betreuungsquote und Altersgrenzen. Zusätzlich stehen die Anhangtabellen A1 und A2 als Excel-Version zum Download bereit.

#### **Der Personalschlüssel in Kindertageseinrichtungen Methodische Grundlagen und aktuelle Ergebnisse**

Artikelnummer: 5225409\*  
Erscheinungsweise: unregelmäßig  
Format: pdf  
Berichtsjahr: 2017

#### **Kinder- und Jugendhilfestatistiken – Ausgaben und Einnahmen der öffentlichen Jugendhilfe**

Artikelnummer: 5225501\*  
Erscheinungsweise: jährlich  
Format: pdf, xls  
Berichtsjahr: 2016

### Kriegsopfer

#### **Statistik der Kriegsopferfürsorge – Ausgaben und Einnahmen – Empfänger/-innen**

Artikelnummer: 5227301\*  
Erscheinungsweise: zweijährlich  
Format: pdf, xls  
Berichtsjahr: 2016

### Eltern- und Betreuungsgeld

#### **Statistik zum Elterngeld – Jahresergebnisse Beendete Leistungsbezüge für im Jahr 2014 geborene Kinder**

Artikelnummer: 5229201\*  
Erscheinungsweise: jährlich  
Format: pdf, xls  
Berichtsjahr: Januar 2014 bis März 2016



### Sonstige thematische Veröffentlichungen

#### **Elterngeld für Geburten nach Kreisen**

Artikelnummer: 5229204\*  
Erscheinungsweise: jährlich (2016)  
Format: pdf  
Berichtsjahr: 2014

#### **Statistik zum Elterngeld – Vierteljahresergebnisse Beendete Leistungsbezüge für im 2. Vierteljahr 2015 geborene Kinder**

Artikelnummer: 5229208\*  
Erscheinungsweise: vierteljährlich  
Format: pdf, xls  
Berichtsjahr: April 2015 bis September 2016

#### **Statistik zum Betreuungsgeld – Leistungsbezüge**

Artikelnummer: 5229209\*  
Erscheinungsweise: vierteljährlich  
Format: pdf, xls  
Berichtsjahr: 2017 (letzte Ausgabe, berichtsweise eingestellt)

#### **Statistik zum Elterngeld – Leistungsbezüge**

Artikelnummer: 5229210\*  
Erscheinungsweise: vierteljährlich  
Format: pdf, xls  
Berichtsjahr: 2018

#### **Statistik zum Elterngeld – Leistungsbezüge**

Artikelnummer: 5229210\*  
Erscheinungsweise: jährlich  
Format: pdf, xls  
Berichtsjahr: 2017

#### **Statistik zum Elterngeld – Leistungsbezüge für ab dem 1. Juli 2015 geborene Kinder nach Wohnsitz der Empfänger auf Kreisebene**

Artikelnummer: 5229211\*  
Erscheinungsweise: jährlich  
Format: pdf, xls  
Berichtsjahr: 2017





### Fachserie 8: Verkehr

#### Querschnittspublikationen Verkehr

##### Reihe 1.1 Verkehr aktuell

Artikelnummer: 2080110\*  
Erscheinungsweise: monatlich  
Format: pdf, xlsx  
Berichtsjahr: 2018 (Stand: 30.08.2018)

##### Reihe 1.2 Verkehr im Überblick

Artikelnummer: 2080120\*  
Erscheinungsweise: jährlich  
Format: pdf, xlsx  
Berichtsjahr: 2016 (Stand: 29.03.2018)

##### Reihe 1.3 Kombiniertes Verkehr

Artikelnummer: 2080130\*  
Erscheinungsweise: jährlich  
Format: pdf  
Berichtsjahr: 2015

##### Reihe 1.4 Gefahrguttransporte – Ergebnisse der Gefahrgutschätzung

Artikelnummer: 2080140\*  
Erscheinungsweise: jährlich  
Format: pdf  
Berichtsjahr: 2015

#### Personen- und Schienenverkehr

##### Reihe 2 Eisenbahnverkehr

Bundes- und Länderergebnisse  
Artikelnummer: 2080200\*  
Erscheinungsweise: monatlich  
Format: pdf, xlsx  
Berichtsjahr: 2017

##### Reihe 2 Eisenbahnverkehr

Bundes- und Länderergebnisse  
Artikelnummer: 2080200\*  
Erscheinungsweise: jährlich  
Format: pdf, xlsx  
Berichtsjahr: 2017

##### Reihe 2.1 Betriebsdaten des Schienenverkehrs

Bundes- und Länderergebnisse  
Artikelnummer: 2080210\*  
Erscheinungsweise: jährlich  
Format: pdf, xlsx  
Berichtsjahr: 2016



### Fachserie 8: Verkehr

#### Reihe 3.1 Personenverkehr mit Bussen und Bahnen

Bundes- und Länderergebnisse  
Artikelnummer: 2080310\*  
Erscheinungsweise: vierteljährlich  
Format: pdf  
Berichtsjahr: 2018

#### Reihe 3.1 Personenverkehr mit Bussen und Bahnen

Bundes- und Länderergebnisse  
Artikelnummer: 2080310\*  
Erscheinungsweise: jährlich  
Format: pdf  
Berichtsjahr: 2016

#### Schifffahrt

#### Reihe 4 Güterverkehrsstatistik der Binnenschifffahrt

Bundes- und Länderergebnisse  
Artikelnummer: 2080400\*  
Erscheinungsweise: monatlich  
Format: pdf, xlsx  
Berichtsjahr: 2018

#### Reihe 4 Güterverkehrsstatistik der Binnenschifffahrt

Bundes- und Länderergebnisse  
Artikelnummer: 2080400\*  
Erscheinungsweise: jährlich  
Format: pdf, xlsx  
Berichtsjahr: 2016

#### Reihe 5 Seeschifffahrt

Bundesergebnisse  
Artikelnummer: 2080500\*  
Erscheinungsweise: monatlich  
Format: pdf, xlsx  
Berichtsjahr: 2018

#### Reihe 5 Seeschifffahrt

Bundesergebnisse  
Artikelnummer: 2080500\*  
Erscheinungsweise: jährlich  
Format: pdf, xls  
Berichtsjahr: 2016

#### Luftverkehr

#### Reihe 6 Luftverkehr

Bundesergebnisse  
Artikelnummer: 2080600\*  
Erscheinungsweise: monatlich  
Format: pdf, xlsx  
Berichtsjahr: 2018



### Fachserie 8: Verkehr

#### Reihe 6.1 Luftverkehr auf Hauptverkehrsflughäfen

Bundesergebnisse  
Artikelnummer: 2080610\*  
Erscheinungsweise: jährlich  
Format: pdf, xlsx  
Berichtsjahr: 2017

#### Reihe 6.2 Luftverkehr auf allen Flugplätzen

Bundesergebnisse  
Artikelnummer: 2080620\*  
Erscheinungsweise: jährlich  
Format: pdf, xlsx  
Berichtsjahr: 2017

#### Verkehrsunfälle

#### Reihe 7 Verkehrsunfälle

Bundes- und Länderergebnisse  
Artikelnummer: 2080700\*  
Erscheinungsweise: monatlich  
Format: pdf  
Berichtsjahr: 2018

#### Reihe 7 Verkehrsunfälle

Bundes- und Länderergebnisse  
Artikelnummer: 2080700\*  
Erscheinungsweise: jährlich  
Format: pdf  
Berichtsjahr: 2017



### Sonstige thematische Veröffentlichungen

#### Thematische Querschnittsveröffentlichung

##### Verkehr auf einen Blick – Broschüre

Artikelnummer: 0080006\*  
Erscheinungsweise: unregelmäßig  
Format: pdf  
Berichtsjahr: 2013

##### Im Blickpunkt: Verkehr in Deutschland

Artikelnummer: 1021216\*  
Erscheinungsweise: unregelmäßig  
Format: pdf  
Berichtsjahr: 2006

Verkehr betrifft uns alle und das täglich. Sobald wir das Haus verlassen, sind wir zu Fuß, mit dem Fahrrad, dem eigenen Auto oder mit öffentlichen Verkehrsmitteln unterwegs. Ständig sind Güter zu uns auf dem Weg oder wir veranlassen Transporte. Auch für unser Notebook braucht es Rohstoffe, die herangeschafft werden, Komponenten, die zusammengestellt werden, und Händler, die es uns ausliefern. Die weltweite Arbeitsteilung würde ohne Gütertransporte nicht funktionieren. Der Verkehr ist seit eh und je die Grundlage jeder Volkswirtschaft.

Das Statistische Bundesamt veröffentlicht regelmäßig Daten zum Personen- und Güterverkehr sowie zu negativen Auswirkungen des Verkehrs, wie z. B. zu Verkehrsunfällen oder zur Luftverschmutzung. Unsere Verkehrsstatistiken helfen bei Entscheidungen, z. B. in der Politik zur zukünftigen Verkehrsentwicklung, in der Wirtschaft etwa zur logistischen Standortwahl oder im Privatleben zur Ausgestaltung der individuellen Mobilität.

Der Blickpunktband „Verkehr in Deutschland 2006“ richtet sich an Leser aus allen Gesellschaftsbereichen. Er zeigt auf, welcher Stellenwert dem Wirtschaftszweig Verkehr zukommt, wie sich Verkehrsinfrastruktur und Fahrzeugbestand entwickeln und warum, wie und wohin Menschen und Güter unterwegs sind. Verkehr kann negative Auswirkungen haben – auch dazu enthält die amtliche Verkehrsstatistik umfangreiche Informationen.

#### Verkehrsunfälle

##### Verkehrsunfälle - Zeitreihen

Artikelnummer: 5462403\*  
Erscheinungsweise: jährlich  
Format: pdf, xls, zip  
Berichtsjahr: 2017

##### Unfälle unter dem Einfluss von Alkohol oder anderen berauschenden Mitteln im Straßenverkehr

Artikelnummer: 5462404\*  
Erscheinungsweise: jährlich  
Format: pdf  
Berichtsjahr: 2016



### Sonstige thematische Veröffentlichungen

#### **Kinderunfälle im Straßenverkehr**

Artikelnummer: 5462405\*  
Erscheinungsweise: jährlich  
Format: pdf  
Berichtsjahr: 2017

#### **Unfälle von 18- bis 24-jährigen im Straßenverkehr**

Artikelnummer: 5462406\*  
Erscheinungsweise: jährlich  
Format: pdf  
Berichtsjahr: 2016

#### **Unfälle von Frauen und Männern im Straßenverkehr**

Artikelnummer: 5462407\*  
Erscheinungsweise: jährlich  
Format: pdf  
Berichtsjahr: 2016

#### **Kraftrad- und Fahrradunfälle im Straßenverkehr**

Artikelnummer: 5462408\*  
Erscheinungsweise: jährlich  
Format: pdf  
Berichtsjahr: 2017

#### **Unfälle von Senioren im Straßenverkehr**

Artikelnummer: 5462409\*  
Erscheinungsweise: jährlich  
Format: pdf  
Berichtsjahr: 2017

#### **Unfälle von Güterkraftfahrzeugen im Straßenverkehr**

Artikelnummer: 5462410\*  
Erscheinungsweise: jährlich  
Format: pdf  
Berichtsjahr: 2016

#### **Unfälle von Bussen im Straßenverkehr**

Artikelnummer: 5462411\*  
Erscheinungsweise: jährlich  
Format: pdf  
Berichtsjahr: 2016

#### **Unfälle von 15- bis 17-jährigen im Straßenverkehr**

Artikelnummer: 5462412\*  
Erscheinungsweise: jährlich  
Format: pdf  
Berichtsjahr: 2016

#### **Unfallentwicklung auf deutschen Straßen – Pressebroschüre**

Erscheinungsweise: unregelmäßig  
Format: pdf  
Berichtsjahr: 2015



### Sonstige thematische Veröffentlichungen

#### Schifffahrt

##### Seegüterumschlag deutscher Häfen <sup>1</sup>

Artikelnummer: 5463301\*

Erscheinungsweise: monatlich

Format: pdf, xls

Berichtsjahr: 2010 (letzte Ausgabe – berichtsweise eingestellt)

---

<sup>1</sup> Über die Datenbank „[GENESIS-Online](#)“ (Tabellenbereich 46331) können individuelle Einzeltabellen zusammengestellt werden.



### Fachserie 19: Umwelt

#### Abfallwirtschaft

- Reihe 1 Abfallentsorgung**  
Bundes- und Länderergebnisse  
Artikelnummer: 2190100\*  
Erscheinungsweise: jährlich  
Format: pdf, xlsx  
Berichtsjahr: 2016

#### Wasserwirtschaft

- Reihe 2.1 Öffentliche Wasserversorgung und Abwasserbeseitigung <sup>1</sup>**  
Bundes- und Länderergebnisse  
Artikelnummer: 2190210\*  
Erscheinungsweise: dreijährlich  
Format: pdf, xls  
Berichtsjahr: 2007 (letzte Ausgabe, berichtweise eingestellt)
- Reihe 2.1.1 Öffentliche Wasserversorgung und öffentliche Abwasserentsorgung – Öffentliche Wasserversorgung –**  
Bundes- und Länderergebnisse  
Artikelnummer: 2190211\*  
Erscheinungsweise: dreijährlich  
Format: pdf, xlsx  
Berichtsjahr: 2013
- Reihe 2.1.2 Öffentliche Wasserversorgung und öffentliche Abwasserentsorgung – Öffentliche Abwasserbehandlung und –entsorgung –**  
Bundes- und Länderergebnisse  
Artikelnummer: 2190212\*  
Erscheinungsweise: dreijährlich  
Format: pdf, xls  
Berichtsjahr: 2013
- Reihe 2.1.3 Öffentliche Wasserversorgung und öffentliche Abwasserentsorgung – Strukturdaten zur Wasserwirtschaft –**  
Bundes- und Länderergebnisse  
Artikelnummer: 2190213\*  
Erscheinungsweise: dreijährlich  
Format: pdf, xlsx  
Berichtsjahr: 2013
- Reihe 2.2 Nichtöffentliche Wasserversorgung und nichtöffentliche Abwasserentsorgung**  
Bundes- und Länderergebnisse  
Artikelnummer: 2190220\*  
Erscheinungsweise: dreijährlich  
Format: pdf, xlsx  
Berichtsjahr: 2016

---

<sup>1</sup> Seit dem Berichtsjahr 2010 ist die Fachserie 19 Reihe 2.1 in dieser Form eingestellt und in 3 einzelne Veröffentlichungen aufgeteilt:

Reihe 2.1.1: „Öffentliche Wasserversorgung“,  
Reihe 2.1.2: „Öffentliche Abwasserbehandlung und –entsorgung“ sowie  
Reihe 2.1.3 „Strukturdaten zur Wasserwirtschaft“.



### Fachserie 19: Umwelt

#### Reihe 2.3 Unfälle mit wassergefährdenden Stoffen

Bundes- und Länderergebnisse  
Artikelnummer: 2190230\*  
Erscheinungsweise: jährlich  
Format: pdf, xlsx  
Berichtsjahr: 2016

#### Umweltökonomie

#### Reihe 3.1 Investitionen für den Umweltschutz im Produzierenden Gewerbe

Bundes- und Länderergebnisse  
Artikelnummer: 2190310\*  
Erscheinungsweise: jährlich  
Format: pdf  
Berichtsjahr: 2016

#### Reihe 3.2 Erhebung der laufenden Aufwendungen für den Umweltschutz

Bundesergebnisse  
Artikelnummer: 2190320\*  
Erscheinungsweise: dreijährlich  
Format: pdf  
Berichtsjahr: 2016

#### Reihe 3.3 Umsatz mit Umweltschutzgütern und Umweltschutzleistungen

Bundesergebnisse  
Artikelnummer: 2190330\*  
Erscheinungsweise: jährlich  
Format: pdf  
Berichtsjahr: 2016





## Sonstige thematische Veröffentlichungen

### Abfallwirtschaft

**Abfallbilanz (Abfallaufkommen / -verbleib, Abfallintensität,  
Abfallaufkommen nach Wirtschaftszweigen)**

Artikelnummer: 5321001\*  
Erscheinungsweise: jährlich  
Format: pdf, xlsx  
Berichtsjahr: 2016

**Erhebung über die Abfallerzeugung – Ergebnisbericht**

Artikelnummer: 5321601\*  
Erscheinungsweise: vierjährlich (2016)  
Format: pdf, xlsx  
Berichtsjahr: 2014

### Wasserwirtschaft

**Abwasserbehandlung – Klärschlamm  
– Ergebnisbericht –**

Artikelnummer: 5322101\*  
Erscheinungsweise: dreijährlich (2018)  
Format: pdf, xlsx  
Berichtsjahr: 2015/2016

**Abwasser und Klärschlamm in Deutschland – statistische Betrachtungen  
Auszug aus der Zeitschrift „Korrespondenz Abwasser, Abfall“**

Artikelnummer: 5322102\*  
Erscheinungsweise: einmalig  
Format: pdf  
Berichtsjahr: 2014

**Statistik der Wasserversorgung in der Landwirtschaft  
– Arbeitsunterlage –**

Artikelnummer: 5322401\*  
Erscheinungsweise: vierjährlich  
Format: pdf  
Berichtsjahr: 2002

**Anlagen zum Umgang mit wassergefährdenden Stoffen**

Artikelnummer: 5323301\*  
Erscheinungsweise: fünfjährlich  
Format: pdf  
Berichtsjahr: 2009



## Sonstige thematische Veröffentlichungen

### Luftreinhaltung

#### Erhebung bestimmter klimawirksamer Stoffe – Ergebnisbericht

Artikelnummer: 5324201\*

Erscheinungsweise: jährlich

Format: pdf, xlsx

Berichtsjahr: 2016

#### Erhebung des klimawirksamen Stoffes „Schwefelhexafluorid“ (SF<sub>6</sub>) und „Stickstofftrifluorid“ (NF<sub>3</sub>)

Artikelnummer: 5332401\*

Erscheinungsweise: jährlich

Format: pdf

Berichtsjahr: 2017



## Fachserie 19: Umwelt

### Umweltschutzmaßnahmen

**Reihe 6**    **Umweltökonomische Gesamtrechnungen – Ausgaben für den  
Umweltschutz <sup>1</sup>**

Bundesergebnisse

Artikelnummer: 2190600\*

Erscheinungsweise: jährlich (2010)

Format: pdf, xls

Berichtsjahr: 2007 (letzte Ausgabe, berichtsweise eingestellt)

---

<sup>1</sup> Diese Publikation wird in der bisherigen Form nicht mehr fortgesetzt. Daten dazu finden Sie im Teil 4 des [Tabellenbandes](#) zu den Umweltökonomischen Gesamtrechnungen.



## Sonstige thematische Veröffentlichungen

### Thematische Querschnittsveröffentlichungen

#### Umweltnutzung und Wirtschaft – Bericht zu den Umweltökonomischen Gesamtrechnungen

Artikelnummer: 5850001\*  
Erscheinungsweise: jährlich  
Format: pdf  
Berichtsjahr: 2014

#### Umweltnutzung und Wirtschaft – Tabellen zu den Umweltökonomischen Gesamtrechnungen

Artikelnummer: 5850007\* / 5850008\*  
Erscheinungsweise: jährlich  
Format: pdf, xlsx  
Berichtsjahr: 2017/2018

#### Umweltnutzung und Wirtschaft – Tabellen zu den Umweltökonomischen Gesamtrechnungen – Teil 2: Energie

Artikelnummer: 5850014\*  
Erscheinungsweise: jährlich (2018)  
Format: pdf, xlsx  
Berichtsjahr: 2000 bis 2016

#### Economy and Use of Environmental Resources – Tables on Environmental-Economic Accounting – Part 2: Energy (Preliminary Report)<sup>2</sup>

Artikelnummer: 5851303\*  
Erscheinungsweise: jährlich (2018)  
Format: pdf, xlsx  
Berichtsjahr: 2000 bis 2016

#### Economy and Use of Environmental Resources – Tables on Environmental-Economic Accounting – Part 1 to Part 5<sup>3</sup>

Artikelnummer: 5850020\*  
Erscheinungsweise: jährlich  
Format: pdf  
Berichtsjahr: 2017

### Private Haushalte und Umwelt

#### Umwelt, Haushalte und Konsum – Daten zur Umwelt

Erscheinungsweise: einmalig  
Format: pdf  
Berichtsjahr: 2015

Die Broschüre des Umweltbundesamtes und des Statistischen Bundesamtes beleuchtet Umweltbelastungen durch das Konsumverhalten in den Bereichen „Ernährung“, „Mobilität“ und „Wohnen“. Erfasst werden derzeit Treibhausgas-Emissionen, Energie-, Flächen- und Wasserverbrauch.

---

<sup>2</sup> Zum Download über unsere Homepage [www.destatis.de](http://www.destatis.de) English – Publications – Specialized publications Environmental Economic Accounting.

<sup>3</sup> Zum Download über unsere Homepage [www.destatis.de](http://www.destatis.de) English – Publications – Specialized publications Environmental Economic Accounting – Tables on EEA 2017.



## Sonstige thematische Veröffentlichungen

### Flächenbelegung von Ernährungsgütern

Artikelnummer: 5385101\*  
Erscheinungsweise: unregelmäßig (2018)  
Format: pdf  
Berichtsjahr: 2008 – 2015

### Wasserfußabdruck von Ernährungsgütern in Deutschland

Artikelnummer: 5851301\*  
Erscheinungsweise: einmalig (2012)  
Format: pdf  
Berichtsjahr: 2000 – 2010

### Water Footprint of Food Products in Germany <sup>4</sup>

Artikelnummer: 5851302\*  
Erscheinungsweise: einmalig (2012)  
Format: pdf  
Berichtsjahr: 2000 – 2010

### Land use of food products <sup>5</sup>

Artikelnummer: 5851304\*  
Erscheinungsweise: unregelmäßig (2018)  
Format: pdf  
Berichtsjahr: 2008 – 2015

## Landwirtschaft und Umwelt

### Flächenbelegung von Ernährungsgütern tierischen Ursprungs

Artikelnummer: 5851309\*  
Erscheinungsweise: unregelmäßig (2017)  
Format: pdf  
Berichtsjahr: 2005 – 2015

### Land use of food products of animal origin <sup>6</sup>

Artikelnummer: 5851310\*  
Erscheinungsweise: unregelmäßig (2017)  
Format: pdf  
Berichtsjahr: 2008 – 2015

### Ein- und Ausfuhr und Flächenbelegung von Erzeugnissen pflanzlichen und tierischen Ursprungs

Artikelnummer: 5851311\*  
Erscheinungsweise: einmalig (2018)  
Format: pdf  
Berichtsjahr: 2008 – 2015

---

<sup>4</sup> Zum Download über unsere Homepage [www.destatis.de](http://www.destatis.de) English – Publications – Specialized publications – Environmental-Economic Accounting – Private households and environment.

<sup>5</sup> Zum Download über unsere Homepage [www.destatis.de](http://www.destatis.de) English – Publications – Specialized publications – Environmental-Economic Accounting – Private households and environment.

<sup>6</sup> Zum Download über unsere Homepage [www.destatis.de](http://www.destatis.de) English – Publications – Specialized publications – Environmental-Economic Accounting – Agriculture and environment.



## Sonstige thematische Veröffentlichungen

### **Flächenbelegung von Ernährungsgütern – Methoden und Konzepte**

Artikelnummer: 5851312\*  
Erscheinungsweise: einmalig (2018)  
Format: pdf  
Berichtsjahr: 2018

### **Land-use of food products – methods and concepts <sup>7</sup>**

Artikelnummer: 5851313\*  
Erscheinungsweise: einmalig (2018)  
Format: pdf  
Berichtsjahr: 2018

## Verkehr und Umwelt

### **Weiterentwicklung der Berechnungen zum Energieverbrauch und zu den CO<sub>2</sub>-Emissionen des Straßenverkehrs im Rahmen des NAMEA Rechenansatzes – Methodenbericht**

Artikelnummer: 5850009\*  
Erscheinungsweise: unregelmäßig  
Format: pdf  
Berichtsjahr: 2011

### **Transportleistungen und Energieverbrauch im Straßenverkehr**

Artikelnummer: 5850010\*  
Erscheinungsweise: unregelmäßig (2017)  
Format: pdf  
Berichtsjahr: 2005 bis 2015

### **Transport performance and energy consumption in road transport <sup>8</sup>**

Artikelnummer: 5850023\*  
Erscheinungsweise: unregelmäßig (2017)  
Format: pdf  
Berichtsjahr: 2005 bis 2015

### **Energy consumption and CO<sub>2</sub> emissions of road transport as part of the NAMEA compilation strategy <sup>9</sup>**

Artikelnummer: 5859004\*  
Erscheinungsweise: unregelmäßig  
Format: pdf  
Berichtsjahr: 2010

---

<sup>7</sup> Zum Download über unsere Homepage [www.destatis.de](http://www.destatis.de) English – Publications – Specialized publications – Environmental-Economic Accounting – Private households and environment.

<sup>8</sup> Zum Download über unsere Homepage [www.destatis.de](http://www.destatis.de) English – Publications – Specialized publications – Environmental-Economic Accounting – Transport and Environment.

<sup>9</sup> Zum Download über unsere Homepage [www.destatis.de](http://www.destatis.de) English – Publications – Specialized publications – Environmental-Economic Accounting – Transport and Environment.



## Sonstige thematische Veröffentlichungen

### Nachhaltigkeit

#### **Nachhaltige Entwicklung in Deutschland – Indikatorenbericht – Broschüre –**

Artikelnummer: 0230001\*  
Erscheinungsweise: zweijährlich  
Format: pdf,  
Berichtsjahr: 2016

#### **Sustainable Development in Germany – Indicator Report <sup>10</sup>**

Artikelnummer: 0230002\*  
Erscheinungsweise: zweijährlich  
Format: pdf,  
Berichtsjahr: 2016

Englische Ausgabe des Indikatorenberichts „Nachhaltige Entwicklung in Deutschland“

#### **Nachhaltige Entwicklung in Deutschland – Daten zum Indikatorenbericht <sup>11</sup>**

Artikelnummer: 5850013\*  
Erscheinungsweise: zweijährlich  
Format: pdf  
Berichtsjahr: 2016

#### **Test des OECD-Indikatorensets Green Growth in Deutschland**

Artikelnummer: 5850015\*  
Erscheinungsweise: einmalig  
Format: pdf  
Berichtsjahr: 2012

#### **Test of the OECD Set of Green Growth Indicators in Germany <sup>12</sup>**

Artikelnummer: 5850016\*  
Erscheinungsweise: einmalig  
Format: pdf  
Berichtsjahr: 2012

---

<sup>10</sup> Zum Download über unsere Homepage [www.destatis.de](http://www.destatis.de) English – Publications – Specialized publications – Environmental-Economic Accounting – Sustainability.

<sup>11</sup> Englische Ausgabe „Sustainable Development in Germany – Data relating to the Indicator Report“ zum Download über unsere Homepage [www.destatis.de](http://www.destatis.de) English – Publications – Specialized publications – Environmental-Economic Accounting – Sustainability

<sup>12</sup> Zum Download über unsere Homepage [www.destatis.de](http://www.destatis.de) English – Publications – Specialized publications – Environmental Economic Accounting – Sustainability.



## Sonstige thematische Veröffentlichungen

### Material- und Energieflüsse

#### Schriftenreihe zu den Umweltökonomischen Gesamtrechnungen Band 13 – Nationales Handbuch Materialkonto

Artikelnummer: 2300213\*  
Erscheinungsweise: unregelmäßig  
Format: pdf  
Berichtsjahr: 2004

Wesentliche Umweltprobleme entstehen dadurch, dass große Mengen von Rohstoffen, Energieträgern sowie sonstigen Materialien aus der Natur entnommen werden, dann in Wirtschaftsprozessen und durch den Konsum der privaten Haushalte verändert oder verbraucht werden und schließlich wieder als Emissionen (Abwasser, Luftverunreinigungen u.ä.) oder in anderer Form (z.B. Abraum) an die Umwelt abgegeben werden. Im Rahmen der Umweltökonomischen Gesamtrechnungen (UGR) des Statistischen Bundesamtes werden diese Materialströme auf gesamtwirtschaftlicher Ebene bilanziert und im Materialkonto zusammengefasst.

#### CO<sub>2</sub>-Gehalt von deutschen Import- und Exportgütern

Artikelnummer: 5850017\*  
Erscheinungsweise: unregelmäßig (2014)  
Format: pdf  
Berichtsjahr: 2000 bis 2010

#### CO<sub>2</sub>-content of German import and exports goods <sup>13</sup>

Artikelnummer: 5850018\*  
Erscheinungsweise: unregelmäßig (2014)  
Format: pdf  
Berichtsjahr: 2000 – 2010

#### Umweltökonomische Analysen im Bereich der Energie und zu Kohlendioxid-Emissionen

Artikelnummer: 5851001\*  
Erscheinungsweise: einmalig  
Format: pdf  
Berichtsjahr: 2015

#### Direkte und indirekte CO<sub>2</sub>-Emissionen in Deutschland

Artikelnummer: 5851305\*  
Erscheinungsweise: unregelmäßig (2018)  
Format: pdf  
Berichtsjahr: 2005 – 2014

#### Direct and indirect CO<sub>2</sub> emissions in Germany <sup>14</sup>

Artikelnummer: 5851306\*  
Erscheinungsweise: unregelmäßig (2018)  
Format: pdf  
Berichtsjahr: 2005 – 2014

---

<sup>13</sup> Englische Ausgabe zum Download über unsere Homepage [www.destatis.de](http://www.destatis.de) English – Publications – Specialized publications – Environmental Economic Accounting – Material and energy flows – Emissions.

<sup>14</sup> Zum Download über unsere Homepage [www.destatis.de](http://www.destatis.de) English – Publications – Specialized publications – Environmental Economic Accounting – Material and energy flows – Emissions.





## Sonstige thematische Veröffentlichungen

### **Methan- und Lachgasemissionen von Ernährungsgütern**

Artikelnummer: 5851307\*  
Erscheinungsweise: einmalig (2014)  
Format: pdf  
Berichtsjahr: 2012

### **Rohstoffeffizienz: Wirtschaft entlasten – Umwelt schonen Begleitmaterial zur Pressekonferenz am 17.11.2010, Berlin**

Artikelnummer: 5851308\*  
Erscheinungsweise: einmalig  
Format: pdf  
Berichtsjahr: 2010

### **Aufkommen und Verwendung in Rohstoffäquivalenten**

Artikelnummer: 5853101\*  
Erscheinungsweise: unregelmäßig (2018)  
Format: pdf, xlsx  
Berichtsjahr: bis 2014

### **Aufkommen und Verwendung in Rohstoffäquivalenten – Lange Reihen**

Artikelnummer: 5853102\*  
Erscheinungsweise: unregelmäßig (2018)  
Format: pdf, xlsx  
Berichtsjahr: bis 2014

### **Erweitertes Input-Output-Modell für Energie und Treibhausgase – Methoden und Ergebnisse –**

Erscheinungsweise: einmalig  
Format: pdf  
Berichtsjahr: 2011

### **Extended Input-Output-Model for Energy and Greenhouse Gases <sup>15</sup>**

Artikelnummer: 5850011\*  
Erscheinungsweise: unregelmäßig  
Format: pdf  
Berichtsjahr: 2011

## Waldgesamtrechnungen

### **Methodenbeschreibung zum Tabellenrahmen der European Forest Accounts und Ergebnisse der Jahre 2014 und 2015 – Abschlussbericht Teilprojekt 3 –**

Artikelnummer: 5850019\*  
Erscheinungsweise: einmalig (2018)  
Format: pdf  
Berichtsjahr: 2015

---

<sup>15</sup> Zum Download über unsere Homepage [www.destatis.de](http://www.destatis.de) English – Publications – Specialized publications – Environmental Economic Accounting – Material and energy flows – Energy consumption.



## Sonstige thematische Veröffentlichungen

### Umweltschutzmaßnahmen

#### **Economy-wide environmental protection expenditure accounts for Germany <sup>16</sup>**

Artikelnummer: 5854101\*  
Erscheinungsweise: einmalig  
Format: pdf  
Berichtsjahr: 2015

#### **Umweltschutzausgaben**

Artikelnummer: 5854102\*  
Erscheinungsweise: jährlich  
Format: pdf, xlsx  
Berichtsjahr: 2010 – 2015

#### **Methode der Umweltschutzausgabenrechnung**

Artikelnummer: 5854103\*  
Erscheinungsweise: einmalig  
Format: pdf  
Berichtsjahr: 2018

### Methodenpapiere

#### **Einführung in die Umweltökonomischen Gesamtrechnungen**

Artikelnummer: 5850021\*  
Erscheinungsweise: jährlich  
Format: pdf  
Berichtsjahr: 2014

#### **Introduction in the Environmental-Economic Accounting <sup>17</sup>**

Artikelnummer: 5859005\*  
Erscheinungsweise: unregelmäßig  
Format: pdf  
Berichtsjahr: 2015

Weitere hier nicht näher aufgeführte ältere Fachbeiträge, z.B. zu den Themen „Nachhaltigkeit, Private Haushalte und Umwelt sowie Waldgesamtrechnungen“ sind im Internet unter [www.destatis.de/Publikationen](http://www.destatis.de/Publikationen) als Download erhältlich.

### Umweltökonomische Gesamtrechnungen der Länder

Die Umweltökonomischen Gesamtrechnungen (UGR) der Länder sind über das gemeinsame Statistikportal des Bundes und der Länder [www.statistik-portal.de](http://www.statistik-portal.de), abrufbar.

---

<sup>16</sup> Zum Download über unsere Homepage [www.destatis.de](http://www.destatis.de) English – Publications – Specialized publications – Environmental Economic Accounting – Environmental protection measures.

<sup>17</sup> Zum Download über unsere Homepage [www.destatis.de](http://www.destatis.de) English – Publications – Specialized publications – Environmental Economic Accounting – Methods.



## Fachserie 2: Unternehmen und Arbeitsstätten

### Kostenstruktur in ausgewählten Wirtschaftszweigen

#### Reihe 1.6.1 Kostenstruktur bei Arzt- und Zahnarztpraxen sowie Praxen von psychologischen Psychotherapeuten <sup>1</sup>

Bundesergebnisse  
Artikelnummer: 2020161\*  
Erscheinungsweise: vierjährlich  
Format: pdf, xls  
Berichtsjahr: 2015

#### Reihe 1.6.2 Kostenstruktur bei Einrichtungen der Abwasser- und Abfallbeseitigung und sonstigen Entsorgung

Bundesergebnisse  
Artikelnummer: 2020162\*  
Erscheinungsweise: einmalig  
Format: pdf, xls  
Berichtsjahr: 2006

#### Reihe 1.6.3 Kostenstruktur bei Fitnesszentren <sup>2</sup>

Bundesergebnisse  
Artikelnummer: 2020163\*  
Erscheinungsweise: vierjährlich  
Format: pdf, xls  
Berichtsjahr: 2010

#### Reihe 1.6.3 Kostenstruktur bei Saunas, Solarien, Bädern u. Ä. <sup>2</sup>

Bundesergebnisse  
Artikelnummer: 2020163\*  
Erscheinungsweise: vierjährlich  
Format: pdf, xls  
Berichtsjahr: 2010

#### Reihe 1.6.4 Kostenstruktur bei Frisör- und Kosmetiksalons

Bundesergebnisse  
Artikelnummer: 2020164\*  
Erscheinungsweise: vierjährlich  
Format: pdf, xls  
Berichtsjahr: 2014

#### Reihe 1.6.5 Kostenstruktur bei Fahr- und Flugschulen

Bundesergebnisse  
Artikelnummer: 2020165\*  
Erscheinungsweise: vierjährlich  
Format: pdf, xls  
Berichtsjahr: 2014

---

<sup>1</sup> Daten zu Tierarztpraxen sind seit dem Berichtsjahr 2008 in der Fachserie 9 Reihe 4.4 Strukturhebung im Dienstleistungsbereich: Erbringung von freiberuflichen, wissenschaftlichen und technischen Dienstleistungen enthalten.

<sup>2</sup> Die Fachserie wurde ab 2010 geteilt in „Kostenstruktur bei Fitnesszentren“ und „Kostenstruktur bei Saunas, Solarien, Bädern u. Ä.“



### Fachserie 2: Unternehmen und Arbeitsstätten

#### Reihe 1.6.6 Kostenstruktur bei Einrichtungen des Gesundheitswesens

Bundesergebnisse  
Artikelnummer: 2020166\*  
Erscheinungsweise: vierjährlich  
Format: pdf, xlsx  
Berichtsjahr: 2014

#### Reihe 1.6.7 Kostenstruktur bei Bestattungsinstituten

Bundesergebnisse  
Artikelnummer: 2020167\*  
Erscheinungsweise: vierjährlich  
Format: pdf, xlsx  
Berichtsjahr: 2014

#### Reihe 1.6.8 Kostenstruktur bei Wäschereien und chemischen Reinigungen

Bundesergebnisse  
Artikelnummer: 2020168\*  
Erscheinungsweise: vierjährlich  
Format: pdf, xlsx  
Berichtsjahr: 2014

#### Reihe 1.6.9 Kostenstruktur bei audiovisuellen Dienstleistungen <sup>3</sup>

Bundesergebnisse  
Artikelnummer: 2020169\*  
Erscheinungsweise: vierjährlich  
Format: pdf, xls  
Berichtsjahr: 2006 (letzte Ausgabe, berichtsweise eingestellt)

### Insolvenzen

#### Reihe 4.1 Insolvenzverfahren

Bundes- und Länderergebnisse  
Artikelnummer: 2020410\*  
Erscheinungsweise: monatlich  
Format: pdf, xlsx  
Berichtsjahr: 2017

#### Reihe 4.1.1 Beendete Insolvenzverfahren und Restschuldbefreiung

Bundes- und Länderergebnisse  
Artikelnummer: 2020411\*  
Erscheinungsweise: jährlich  
Format: pdf, xlsx  
Berichtsjahr: 2016

---

<sup>3</sup> Daten zu audiovisuellen Dienstleistungen sind seit dem Berichtsjahr 2008 in der Fachserie 9 Reihe 4.2 Strukturhebung im Dienstleistungsbereich: Information und Kommunikation enthalten.



### Fachserie 2: Unternehmen und Arbeitsstätten

#### Gewerbeanzeigen

- Reihe 5 Gewerbeanzeigen**  
Bundes- und Länderergebnisse  
Artikelnummer: 2020500\*  
Erscheinungsweise: monatlich  
Format: pdf, xlsx  
Berichtsjahr: 2018

### Fachserie 4: Produzierendes Gewerbe

#### Handwerksberichterstattung

- Reihe 7.1 Beschäftigte und Umsatz im Handwerk - Messzahlen und Veränderungsraten**  
Bundesergebnisse  
Artikelnummer: 2040710\*  
Erscheinungsweise: vierteljährlich  
Format: pdf  
Berichtsjahr: 2018
- Reihe 7.1.1 Beschäftigte und Umsatz im Handwerk - Zulassungspflichtiges Handwerk <sup>4</sup>**  
Bundesergebnisse  
Artikelnummer: 2040711\*  
Erscheinungsweise: vierteljährlich  
Format: pdf  
Berichtsjahr: 2009 (letzte Ausgabe, berichtsweise eingestellt)
- Reihe 7.1.2 Beschäftigte und Umsatz im Handwerk - Zulassungsfreies Handwerk und Handwerk insgesamt <sup>4</sup>**  
Bundesergebnisse  
Artikelnummer: 2040712\*  
Erscheinungsweise: vierteljährlich  
Format: pdf  
Berichtsjahr: 2009 (letzte Ausgabe, berichtsweise eingestellt)
- #### Handwerkszählung
- Reihe 7.2 Unternehmen, tätige Personen und Umsatz im Handwerk**  
Bundesergebnisse  
Artikelnummer: 2040720\*  
Erscheinungsweise: jährlich  
Format: pdf, xlsx  
Berichtsjahr: 2015

---

<sup>4</sup> Seit dem 1. Vierteljahr 2010 sind die Reihe 7.1.1 und Reihe 7.1.2 in der Reihe 7.1 zusammengefasst.



## Sonstige thematische Veröffentlichungen

### Kleine und mittlere Unternehmen

#### Zugang kleiner und mittlerer Unternehmen zu Finanzmitteln

Artikelnummer: 5482101\*  
Erscheinungsweise: einmalig  
Format: pdf  
Berichtsjahr: 2010

### Gewerbeanzeigen

#### Gewerbeanzeigen in den Ländern – Arbeitsunterlage –

Artikelnummer: 5523101\*  
Erscheinungsweise: jährlich  
Format: pdf, xlsx  
Berichtsjahr: 2017

### Kostenstruktur – Faltblätter

#### Kostenstruktur bei audiovisuellen Dienstleistungen 2006

Artikelnummer: 0020004\*  
Erscheinungsweise: unregelmäßig  
Format: pdf  
Erschienen: 2010

#### Kostenstruktur bei Wäschereien und chemischen Reinigungen 2014

Artikelnummer: 0020005\*  
Erscheinungsweise: unregelmäßig  
Format: pdf  
Erschienen: 2016

#### Kostenstruktur bei Bestattungsinstituten 2014

Artikelnummer: 0020006\*  
Erscheinungsweise: unregelmäßig  
Format: pdf  
Erschienen: 2016

#### Kostenstruktur bei Frisör- und Kosmetiksalons 2014

Artikelnummer: 0020007\*  
Erscheinungsweise: unregelmäßig  
Format: pdf  
Erschienen: 2016

#### Kostenstruktur Fitnesszentren 2010

Artikelnummer: 0020008\*  
Erscheinungsweise: unregelmäßig  
Format: pdf  
Erschienen: 2012



### Sonstige thematische Veröffentlichungen

#### **Kostenstruktur Arztpraxen 2015**

Artikelnummer: 0020009\*  
Erscheinungsweise: unregelmäßig  
Format: pdf  
Erschienen: 2017

#### **Kostenstruktur Zahnarztpraxen 2015**

Artikelnummer: 0020010\*  
Erscheinungsweise: unregelmäßig  
Format: pdf  
Erschienen: 2017

#### **Kostenstruktur Tierarztpraxen 2007**

Artikelnummer: 0020011\*  
Erscheinungsweise: unregelmäßig  
Format: pdf  
Erschienen: 2010

#### **Kostenstruktur bei Fahr- und Flugschulen 2014**

Artikelnummer: 0020014\*  
Erscheinungsweise: unregelmäßig  
Format: pdf  
Erschienen: 2016

#### **Kostenstruktur bei Einrichtungen des Gesundheitswesens 2014**

Artikelnummer: 0020015\*  
Erscheinungsweise: unregelmäßig  
Format: pdf  
Erschienen: 2016

#### **Kostenstruktur bei Praxen von psychologischen Psychotherapeuten 2015**

Artikelnummer: 0020016\*  
Erscheinungsweise: unregelmäßig  
Format: pdf  
Erschienen: 2017

#### **Kostenstruktur bei Saunas, Solarien, Bädern u. Ä. 2010**

Artikelnummer: 0020017\*  
Erscheinungsweise: unregelmäßig  
Format: pdf  
Erschienen: 2012

### Informations- und Kommunikationstechnologie

#### **E-Commerce in Unternehmen**

Artikelnummer: 5529101\*  
Erscheinungsweise: einmalig (2007)  
Format: pdf  
Berichtsjahr: 2005



### Sonstige thematische Veröffentlichungen

#### **Nutzung von Informations- und Kommunikationstechnologie in Unternehmen**

Artikelnummer: 5529102\*  
Erscheinungsweise: jährlich  
Format: pdf, xlsx  
Berichtsjahr: 2017

#### **Nutzung von Informationstechnologie in Unternehmen im europäischen Vergleich**

Artikelnummer: 5529103\*  
Erscheinungsweise: einmalig (2007)  
Format: pdf  
Berichtsjahr: 2006

#### **IKT-Branche in Deutschland – Bericht zur wirtschaftlichen Entwicklung <sup>5</sup>**

Artikelnummer: 5529104\*  
Erscheinungsweise: unregelmäßig  
Format: pdf  
Berichtsjahr: 2013 (letzte Ausgabe, berichtsweise eingestellt)

#### **IKT – E-Commerce in Unternehmen (Flyer)**

Artikelnummer: 5529105\*  
Erscheinungsweise: jährlich  
Format: pdf  
Berichtsjahr: 2012

#### **IKT-Branche (Flyer)**

Artikelnummer: 5529106\*  
Erscheinungsweise: jährlich  
Format: pdf  
Berichtsjahr: 2015

#### **Aufwendungen und Investitionen in der Informations- und Kommunikationstechnologie – Methodologischer Projektbericht zur § 7 BStatG-Erhebung**

Artikelnummer: 5529201\*  
Erscheinungsweise: einmalig (2007)  
Format: pdf  
Berichtsjahr: 2004

---

<sup>5</sup> Die Publikation steht zum Download in der [Statistischen Bibliothek](#) der Statistischen Ämter des Bundes und der Länder bereit.





## Sonstige thematische Veröffentlichungen

### Verlagerung wirtschaftlicher Aktivitäten

#### Verlagerung wirtschaftlicher Aktivitäten – Ergebnisse der Piloterhebung

Artikelnummer: 5529301\*  
Erscheinungsweise: einmalig  
Format: pdf  
Berichtsjahr: 2008

#### Verflechtung deutscher Unternehmen mit dem Ausland – Pressebroschüre –

Erscheinungsweise: unregelmäßig  
Format: pdf  
Berichtsjahr: 2009



### Fachserie 16: Verdienste und Arbeitskosten

#### Verdienste in der Landwirtschaft

- Reihe 1**    **Verdienste in der Landwirtschaft**  
Bundesergebnisse  
Artikelnummer: 2160100\*  
Erscheinungsweise: vierjährlich  
Format: pdf  
Berichtsjahr: 2010

#### Verdienste und Verdienstunterschiede

- Reihe 2.1**    **Arbeitnehmerverdienste in Produzierenden Gewerbe und im Dienstleistungsbereich**  
Bundes- und Länderergebnisse  
Artikelnummer: 2160210\*  
Erscheinungsweise: vierteljährlich  
Format: pdf, xlsx  
Berichtsjahr: 2018
- Reihe 2.2**    **Indizes der Arbeitnehmerverdienste – Vierteljahresergebnisse**  
Bundes- und Länderergebnisse  
Artikelnummer: 2160220\*  
Erscheinungsweise: vierteljährlich  
Format: pdf, xlsx  
Berichtsjahr: 2018
- Reihe 2.2**    **Indizes der Arbeitnehmerverdienste – Jahresergebnisse <sup>1</sup>**  
Bundes- und Länderergebnisse  
Artikelnummer: 2160220\*  
Erscheinungsweise: jährlich  
Format: pdf, xlsx  
Berichtsjahr: 2016 (letzte Ausgabe, berichtsweise eingestellt)
- Reihe 2.3**    **Arbeitnehmerverdienste – Jahresergebnisse**  
Bundes- und Länderergebnisse  
Artikelnummer: 2160230\*  
Erscheinungsweise: jährlich  
Format: pdf, xlsx  
Berichtsjahr: 2017
- Reihe 2.4**    **Arbeitnehmerverdienste und Indizes der Arbeitnehmerverdienste – Lange Reihen**  
Bundes- und Länderergebnisse  
Artikelnummer: 2160240\*  
Erscheinungsweise: vierteljährlich  
Format: pdf, xlsx  
Berichtsjahr: 2018

---

<sup>1</sup> Diese Publikation wird in der bisherigen Form nicht mehr fortgesetzt. Jahresdurchschnitte sind ab sofort in der vierteljährlich erscheinenden Veröffentlichung der [Fachserie 16 Reihe 2.2](#) enthalten.



### Fachserie 16: Verdienste und Arbeitskosten

**Heft 1**      **Verdienststrukturen**  
**Niveau, Verteilung und Zusammensetzung der Verdienste und**  
**der Arbeitszeiten abhängiger Beschäftigungsverhältnisse**  
**– Ergebnisse für Deutschland –**  
Artikelnummer:    2162001\*  
Erscheinungsweise: vierjährlich  
Format:            pdf, xlsx  
Berichtsjahr:      2014

**Heft 2**      **Verdienststrukturen**  
**Niveau, Verteilung und Zusammensetzung der Verdienste und**  
**der Arbeitszeiten abhängiger Beschäftigungsverhältnisse**  
**– Ergebnisse für das frühere Bundesgebiet –**  
Artikelnummer:    2162002\*  
Erscheinungsweise: vierjährlich  
Format:            pdf, xlsx  
Berichtsjahr:      2014

**Heft 3**      **Verdienststrukturen**  
**Niveau, Verteilung und Zusammensetzung der Verdienste und**  
**der Arbeitszeiten abhängiger Beschäftigungsverhältnisse**  
**– Ergebnisse für die neuen Länder –**  
Artikelnummer:    2162003\*  
Erscheinungsweise: vierjährlich  
Format:            pdf, xlsx  
Berichtsjahr:      2014

#### **Reallöhne, Nettoverdienste**

**Reihe 2.5**   **Nettoverdienste – Modellrechnung**  
Bundes- und Länderergebnisse  
Artikelnummer:    2160250\*  
Erscheinungsweise: jährlich  
Format:            pdf, xls  
Berichtsjahr:      2017

#### **Tarifverdienste**

**Reihe 4**      **Tarifverdienste**  
Bundes- und Länderergebnisse  
Artikelnummer:    2160400\*  
Erscheinungsweise: halbjährlich  
Format:            pdf  
Berichtsjahr:      2018



### Fachserie 16: Verdienste und Arbeitskosten

#### Reihe 4.1 Tarflöhne <sup>2</sup>

Bundes- und Länderergebnisse  
Artikelnummer: 2160410\*  
Erscheinungsweise: halbjährlich  
Format: pdf  
Berichtsjahr: 2010 (letzte Ausgabe, berichtsweise eingestellt)

#### Reihe 4.2 Tarifgehälter <sup>2</sup>

Bundes- und Länderergebnisse  
Artikelnummer: 2160420\*  
Erscheinungsweise: halbjährlich  
Format: pdf  
Berichtsjahr: 2010 (letzte Ausgabe, berichtsweise eingestellt)

#### Reihe 4.3 Index der Tarifverdienste und Arbeitszeiten

Bundesergebnisse  
Artikelnummer: 2160430\*  
Erscheinungsweise: vierteljährlich  
Format: pdf  
Berichtsjahr: 2018

#### Arbeitskosten, Lohnnebenkosten

##### Heft 1 Arbeitskosten im Produzierenden Gewerbe und im Dienstleistungsbereich

Bundesergebnisse  
Artikelnummer: 2163201\*  
Erscheinungsweise: vierjährlich  
Format: pdf, xls  
Berichtsjahr: 2012

##### Heft 2 Arbeitskosten im Produzierenden Gewerbe und im Dienstleistungsbereich

Ergebnisse für das frühere Bundesgebiet  
Artikelnummer: 2163202\*  
Erscheinungsweise: vierjährlich  
Format: pdf, xls  
Berichtsjahr: 2012

##### Heft 3 Arbeitskosten im Produzierenden Gewerbe und im Dienstleistungsbereich

Ergebnisse für die neuen Länder  
Artikelnummer: 2163203\*  
Erscheinungsweise: vierjährlich  
Format: pdf, xls  
Berichtsjahr: 2012

---

<sup>2</sup> Die Reihen 4.1 und 4.2 wurden im November 2013 in der neuen Reihe 4 „Tarifverdienste“ zusammengeführt. Detaillierte Daten zu Tarifverdiensten in verschiedenen Branchen, Regionen, Berufen und Mindestlöhnen usw. können in der [Tarifdatenbank](#) abgerufen werden.



### Sonstige thematische Veröffentlichungen

#### Verdienste und Verdienstunterschiede (nach Branchen, Beruf, Bildung, Alter)

##### Verdienste auf einen Blick – Broschüre

Artikelnummer: 0160013\*  
Erscheinungsweise: einmalig  
Format: pdf  
Berichtsjahr: 2017

##### Verdienstunterschiede zwischen Männern und Frauen

Artikelnummer: 5621001\*  
Erscheinungsweise: einmalig  
Format: pdf  
Berichtsjahr: 2006

##### Verdienststrukturerhebung – Verdienste nach Berufen<sup>3</sup> -

Artikelnummer: 5621108\*  
Erscheinungsweise: unregelmäßig  
Format: pdf, xls  
Berichtsjahr: 2006 (letzte Ausgabe, berichtswise eingestellt)

##### Verdienstindizes für Erbbauzinsberechnungen

Artikelnummer: 5623207\*  
Erscheinungsweise: vierteljährlich  
Format: pdf, xls  
Berichtsjahr: 2018

##### Verdienststrukturerhebung – Verteilung der Verdienste<sup>4</sup> -

Artikelnummer: 5621110\*  
Erscheinungsweise: unregelmäßig  
Format: pdf, xls  
Berichtsjahr: 2006 (letzte Ausgabe, berichtswise eingestellt)

##### Niedrigeinkommen und Erwerbstätigkeit – Pressebroschüre

Erscheinungsweise: unregelmäßig  
Format: pdf  
Berichtsjahr: 2009

#### Mindestlöhne

##### Abschlussbericht einer Erhebung über die Wirkung des gesetzlichen Mindestlohns auf die Verdienste und Arbeitszeiten der abhängig Beschäftigten

Artikelnummer: 5621112\*  
Erscheinungsweise: einmalig  
Format: pdf  
Berichtsjahr: 2015

---

<sup>3</sup> Der Tabellenband: „Verdienststrukturerhebung – Verdienste nach Berufen“ wurde von den „Verdienststrukturen“ abgelöst und kann unter den alten Ausgaben der „Verdienststrukturen“ abgerufen werden.

<sup>4</sup> Der Tabellenband: „Verdienststrukturerhebung – Verteilung der Verdienste“ wurde von den „Verdienststrukturen“ abgelöst und kann unter den alten Ausgaben der „Verdienststrukturen“ abgerufen werden.



### Sonstige thematische Veröffentlichungen

#### Tarifverdienste

##### Von Lohn und Gehalt zum einheitlichen Entgelt

Artikelnummer: 5622101\*  
Erscheinungsweise: unregelmäßig  
Format: pdf  
Berichtsjahr: 2009

##### Verdienste im öffentlichen Dienst für Beamte und Tarifbeschäftigte bei Bund, Ländern und Gemeinden

Artikelnummer: 5622102\*  
Erscheinungsweise: jährlich  
Format: pdf, xls  
Berichtsjahr: 2018/2019

##### Tarifbindung in Deutschland

Artikelnummer: 5622103\*  
Erscheinungsweise: vierjährlich (2016)  
Format: pdf, xls  
Berichtsjahr: 2014

##### Index der Tarifverdienste und Arbeitszeiten – Lange Reihen

Artikelnummer: 5622203\*  
Erscheinungsweise: vierteljährlich  
Format: xls  
Berichtsjahr: 2018

##### Tarfinformationen einzelner Branchen

###### Tarfinformationen zum Versicherungsgewerbe

Artikelnummer: 0160005\*  
Erscheinungsweise: jährlich  
Format: pdf  
Berichtsjahr: 2017

###### Tarfinformationen zum Baugewerbe

Artikelnummer: 0160006\*  
Erscheinungsweise: jährlich  
Format: pdf  
Berichtsjahr: 2018

###### Tarfinformationen zur Chemischen Industrie

Artikelnummer: 0160007\*  
Erscheinungsweise: jährlich  
Format: pdf  
Berichtsjahr: 2017

###### Tarfinformationen zum öffentlichen Dienst der Länder

Artikelnummer: 0160008\*  
Erscheinungsweise: jährlich  
Format: pdf  
Berichtsjahr: 2017



### Sonstige thematische Veröffentlichungen

#### Tarifinformationen zum Einzelhandel

Artikelnummer: 0160009\*  
Erscheinungsweise: jährlich  
Format: pdf  
Berichtsjahr: 2018

#### Tarifinformationen zum Bankgewerbe

Artikelnummer: 0160010\*  
Erscheinungsweise: jährlich  
Format: pdf  
Berichtsjahr: 2017

#### Tarifinformationen zum Gesundheitswesen

Artikelnummer: 0160011\*  
Erscheinungsweise: jährlich  
Format: pdf  
Berichtsjahr: 2018

#### Tarifinformationen zur Metall- und Elektroindustrie

Artikelnummer: 0160012\*  
Erscheinungsweise: jährlich  
Format: pdf  
Berichtsjahr: 2018

### Reallöhne, Nettoverdienste

#### Reallohnindex und Nominallohnindex

Artikelnummer: 5623209\*  
Erscheinungsweise: vierteljährlich  
Format: pdf, xlsx  
Berichtsjahr: 2018

### Arbeitskosten, Lohnnebenkosten

#### Aufwendungen und Anwartschaften betrieblicher Altersversorgung

Artikelnummer: 5629101\*  
Erscheinungsweise: unregelmäßig  
Format: pdf, xlsx  
Berichtsjahr: 2012



## Fachserie 18: Volkswirtschaftliche Gesamtrechnungen

### Inlandsprodukt und Komponenten

- Reihe 1.1 Inlandsproduktberechnung – Erste Jahresergebnisse <sup>1</sup>**  
Bundesergebnisse  
Artikelnummer: 2180110\*  
Erscheinungsweise: jährlich  
Format: pdf, xlsx  
Berichtsjahr: 2017
- Reihe 1.1 National Accounts – Domestic Product – First annual results <sup>1</sup>**  
Artikelnummer: 6480110\*  
Erscheinungsweise: jährlich  
Format: xlsx  
Berichtsjahr: 2017
- Reihe 1.2 Inlandsproduktberechnung – Vierteljahresergebnisse**  
Bundesergebnisse  
Artikelnummer: 2180120\*  
Erscheinungsweise: vierteljährlich  
Format: pdf, xlsx  
Berichtsjahr: 2018
- Reihe 1.2 National Accounts – Domestic Product – Quarterly results**  
Artikelnummer: 6480120\*  
Erscheinungsweise: vierteljährlich  
Format: xlsx  
Berichtsjahr: 2018
- Reihe 1.3 Saisonbereinigte Vierteljahresergebnisse nach Census X-12-ARIMA und BV4.1**  
Bundesergebnisse  
Artikelnummer: 2180130\*  
Erscheinungsweise: vierteljährlich  
Format: pdf, xlsx  
Berichtsjahr: 2018
- Reihe 1.3 Seasonally adjusted quarterly results using Census X-12-ARIMA and BV4.1**  
Artikelnummer: 6480130\*  
Erscheinungsweise: vierteljährlich  
Format: xlsx  
Berichtsjahr: 2018
- Reihe 1.4 Inlandsproduktberechnung – Detaillierte Jahresergebnisse vorläufige Ergebnisse – Stand: Juni 2018 <sup>2</sup>**  
Bundesergebnisse  
Artikelnummer: 2180140\*  
Erscheinungsweise: jährlich  
Format: pdf, xlsx  
Berichtsjahr: 2017

---

<sup>1</sup> Die Fachserie 18 Reihe 1.1 wird durch Neuerscheinung der Fachserie 18 Reihen 1.2 und 1.3 ersetzt.

<sup>2</sup> Die Printveröffentlichung der „vorläufigen“ Ausgabe der Fachserie 18 Reihe 1.4 wurde eingestellt. Es werden nur noch die elektronischen Formate (PDF und Excel) angeboten.





### Fachserie 18: Volkswirtschaftliche Gesamtrechnungen

**Reihe 1.4 Inlandsproduktberechnung – Detaillierte Jahresergebnisse  
Stand: August 2018<sup>2</sup>**

Bundesergebnisse  
Artikelnummer: 2180140\*  
Erscheinungsweise: jährlich  
Format: pdf, xls  
Berichtsjahr: 2017

**Reihe 1.5 Inlandsproduktberechnung – Lange Reihen ab 1970  
Stand: August 2018**

Bundesergebnisse  
Artikelnummer: 2180150\*  
Erscheinungsweise: jährlich  
Format: pdf, xls  
Berichtsjahr: 2017

**Reihe S Sonderbeiträge**

**S. 27 Inlandsproduktberechnung – Revidierte Vierteljahresergebnisse**

Bundesergebnisse  
Artikelnummer: 2189027\*  
Erscheinungsweise: einmalig (2006)  
Format: pdf, xls  
Berichtsjahr: 1970 bis 1991

**S. 28 Inlandsproduktberechnung – Revidierte saisonbereinigte  
Vierteljahresergebnisse nach Census X-12-ARIMA und BV4.1**

Bundesergebnisse  
Artikelnummer: 2189028\*  
Erscheinungsweise: einmalig (2006)  
Format: pdf, xls  
Berichtsjahr: 1970 bis 1991

**S. 29 Inlandsproduktberechnung – Revidierte Jahresergebnisse**

Bundesergebnisse  
Artikelnummer: 2189028\*  
Erscheinungsweise: einmalig (2006)  
Format: pdf, xls  
Berichtsjahr: 1970 bis 1991

**S. 30 Inlandsprodukt und Nationaleinkommen nach ESGV 2010  
Methoden und Grundlagen<sup>3</sup>**

Bundesergebnisse  
Artikelnummer: 2189030\*  
Erscheinungsweise: unregelmäßig  
Format: pdf  
Erscheinungsjahr: 2016

---

<sup>2</sup> Die Printveröffentlichung der „endgültigen“ Ausgabe der Fachserie 18 Reihe 1.4 wurde eingestellt. Seit Februar 2018 werden nur noch die elektronischen Formate (PDF und Excel) angeboten.

<sup>3</sup> Die Fachserie 18 Reihe S. 22 „Inlandsprodukt nach ESGV 1995 – Methoden und Grundlagen“ sowie die dazugehörige englische Ausgabe „Gross Domestic Product in Germany in accordance with ESA 1995 – Methods and Sources“ befinden sich unter den „Alten Ausgaben“ der Fachserie 18 Reihe S. 30.



## Fachserie 18: Volkswirtschaftliche Gesamtrechnungen

### S. 30 Domestic product and national income in accordance with ESA 2010 Methods and sources <sup>4</sup>

Bundesergebnisse  
Artikelnummer: 6489030\*  
Erscheinungsweise: unregelmäßig  
Format: pdf  
Erscheinungsjahr: 2016

### S. 31 Vierteljährliche Inlandsproduktberechnung nach ESG 2010 Methoden und Grundlagen <sup>5</sup>

Bundesergebnisse  
Artikelnummer: 2189031\*  
Erscheinungsweise: unregelmäßig  
Format: pdf  
Erscheinungsjahr: 2017

### S. 31 Quarterly national accounts inventory based on ESA 2010 methodology <sup>6</sup>

Bundesergebnisse  
Artikelnummer: 6489031\*  
Erscheinungsweise: unregelmäßig  
Format: pdf  
Erscheinungsjahr: 2017

### S. 32 Methoden der Preis- und Volumenmessung

Bundesergebnisse  
Artikelnummer: 2189032\*  
Erscheinungsweise: unregelmäßig  
Format: pdf  
Erscheinungsjahr: 2017

### Input-Output-Rechnung

### Reihe 2 VGR des Bundes – Input-Output-Rechnung

Bundesergebnisse  
Artikelnummer: 2180200\*  
Erscheinungsweise: jährlich (2018)  
Format: pdf, xlsx  
Berichtsjahr: 2014 (Revision 2014)

---

<sup>4</sup> Zum Download über unsere Homepage [www.destatis.de](http://www.destatis.de) english – Publications – Specialized publications – National Accounts.

<sup>5</sup> Die Fachserie 18 Reihe S. 23 „Vierteljährliche Berechnungen des Inlandsprodukts nach ESG 1995 Methoden und Grundlagen – Neufassung nach Revision 2005“ sowie die dazugehörige englische Ausgabe „Quarterly Calculations of Gross Domestic Product in accordance with ESA 1995 – Methods and Data Sources –“ befinden sich unter den „Alten Ausgaben“ der Fachserie 18 Reihe S. 31.

<sup>6</sup> Zum Download über unsere Homepage [www.destatis.de](http://www.destatis.de) english – Publications – Specialized publications – National Accounts.



## Sonstige themenbezogene Veröffentlichungen

### Querschnittsveröffentlichungen

#### **Wichtige Zusammenhänge im Überblick – (Stand: August 2018)**

Artikelnummer: 0310100\*  
Erscheinungsweise: unregelmäßig  
Format: pdf  
Berichtsjahr: 2017

#### **Deutsche Wirtschaft – Entwicklung des Bruttoinlandsprodukts preisbereinigt – Faltblatt – (Stand: August 2018)**

Artikelnummer: 0000017\*  
Erscheinungsweise: vierteljährlich  
Format: pdf  
Berichtsjahr: 2018

#### **German Economy – Gross domestic product – Faltblatt <sup>7</sup> – (Stand: August 2018)**

Artikelnummer: 0000018\*  
Erscheinungsweise: vierteljährlich  
Format: pdf  
Berichtsjahr: 2018

### Inlandsprodukt und Komponenten

#### **Preis- und Volumenmessung für Krankenhäuser, Erziehung und Unterricht sowie öffentliche Sicherheit und Ordnung – Projektbericht –**

Artikelnummer: 5811001\*  
Erscheinungsweise: einmalig  
Format: pdf  
Berichtsjahr: 2008

#### **Produktions- und Importabgaben sowie Subventionen – Gliederung nach Wirtschaftsbereichen –**

Artikelnummer: 5811102\*  
Erscheinungsweise: jährlich  
Format: pdf, xlsx  
Berichtsjahr: 2016

#### **Investitionen**

Artikelnummer: 5811108\*  
Erscheinungsweise: vierteljährlich  
Format: pdf, xlsx  
Berichtsjahr: 2018

#### **Private Konsumausgaben und Verfügbares Einkommen Stand: September 2018**

Artikelnummer: 5811109\*  
Erscheinungsweise: vierteljährlich  
Format: pdf, xls  
Berichtsjahr: 2018

---

<sup>7</sup> Zum Download über unsere Homepage [www.destatis.de](http://www.destatis.de) english – Publications – Specialized publications – National Accounts.



## Sonstige themenbezogene Veröffentlichungen

### Private Konsumausgaben – Früheres Bundesgebiet

Artikelnummer: 5811110\*  
Erscheinungsweise: einmalig (2012)  
Format: pdf, xls  
Berichtsjahr: 1970 bis 1991

### Preisbereinigte Volumenangaben und Wachstumsbeiträge

Artikelnummer: 5811111\*  
Erscheinungsweise: vierteljährlich  
Format: pdf, xls  
Berichtsjahr: 2018

### Chain-linked volume data and contribution to growth

Artikelnummer: 5811112\*  
Erscheinungsweise: vierteljährlich  
Format: xls  
Berichtsjahr: 2018

### Preisbereinigte Volumenangaben und Wachstumsbeiträge (Stand: Januar 2018)

Artikelnummer: 5811111\*  
Erscheinungsweise: jährlich  
Format: pdf, xls  
Berichtsjahr: 2017

### Chain-linked volume data and contribution to growth (Stand: January 2018)

Artikelnummer: 5811112\*  
Erscheinungsweise: jährlich  
Format: xls  
Berichtsjahr: 2017

## Einkommensverteilung und Sektorkonten

### Nettoeinkommen und Zahl der Haushalte nach Haushaltsgruppen

Artikelnummer: 5812101\*  
Erscheinungsweise: unregelmäßig (2006)  
Format: pdf  
Berichtsjahr: 1991 bis 2005

### Einkommensverteilung nach Haushaltsgruppen und Einkommensarten

Artikelnummer: 5812102\*  
Erscheinungsweise: unregelmäßig (2006)  
Format: pdf  
Berichtsjahr: 1991 bis 2005

### Hauptaggregate der Sektoren – Vierteljahresergebnisse ab 1999 Stand: August 2018

Artikelnummer: 5812103\*  
Erscheinungsweise: vierteljährlich  
Format: pdf, xls  
Berichtsjahr: 2018



## Sonstige themenbezogene Veröffentlichungen

### **Sector Accounts – Quarterly results 1999 onwards published: August 2018**

Artikelnummer: 5812104\*  
Erscheinungsweise: vierteljährlich  
Format: pdf, xlsx  
Berichtsjahr: 2018

### **Sektorkonten – Jahresergebnisse – Stand: August 2018**

Artikelnummer: 5812105\*  
Erscheinungsweise: unregelmäßig  
Format: pdf, xlsx  
Berichtsjahr: 1991 bis 2017

### **Sector Accounts – Annual results 1991 onwards published: August 2018**

Artikelnummer: 5812106\*  
Erscheinungsweise: unregelmäßig  
Format: pdf, xlsx  
Berichtsjahr: 2017

## Input-Output-Rechnung

### **Input-Output-Rechnung im Überblick**

Artikelnummer: 5815116\*  
Erscheinungsweise: unregelmäßig (2010)  
Format: pdf  
Berichtsjahr: 2009

### **VGR des Bundes – Input-Output-Rechnung nach 12 Gütergruppen / Wirtschafts- und Produktionsbereichen**

Artikelnummer: 5815117\*  
Erscheinungsweise: jährlich (2018)  
Format: pdf, xlsx  
Berichtsjahr: 2014 (Revision 2014)

### **VGR des Bundes – Input-Output-Rechnung – Arbeitsunterlage –**

Artikelnummer: 5815118\*  
Erscheinungsweise: einmalig (2014)  
Format: pdf, xlsx  
Berichtsjahr: 2000

### **Verflechtung der deutschen Wirtschaft mit dem Ausland Ergebnisse der Input-Output-Rechnung als Instrument der Politikberatung – Pressebroschüre**

Erscheinungsweise: einmalig  
Format: pdf  
Berichtsjahr: 2007

### **VGR des Bundes – Ergebnisse der Input-Output-Rechnung – Tabellen zur Verflechtung der deutschen Wirtschaft mit dem Ausland**

Erscheinungsweise: einmalig  
Format: xls (2007)  
Berichtsjahr: 1995 bis 2004/2005



## Sonstige themenbezogene Veröffentlichungen

### **Konjunkturmotor Export – Materialband zum Pressegespräch**

Erscheinungsweise: einmalig  
Format: pdf  
Berichtsjahr: 2006

## Vermögensrechnung

### **Anlagevermögen nach Sektoren ab 1991 – Stand: August 2018**

Artikelnummer: 5816101\*  
Erscheinungsweise: jährlich  
Format: pdf, xlsx  
Berichtsjahr: 2017

### **Fixed assets by sector 1991 – released on: August 2018**

Artikelnummer: 5816102\*  
Erscheinungsweise: jährlich  
Format: pdf, xlsx  
Berichtsjahr: 2017

### **Sektorale und Gesamtwirtschaftliche Vermögensbilanzen**

Artikelnummer: 5816103\*  
Erscheinungsweise: jährlich  
Format: pdf, xlsx  
Berichtsjahr: 1999 bis 2016

### **Balance Sheets for Institutional Sectors and the total Economy <sup>8</sup>**

Artikelnummer: 5816104\*  
Erscheinungsweise: jährlich  
Format: pdf, xlsx  
Berichtsjahr: 1999 bis 2016

---

<sup>8</sup> Zum Download über unsere Homepage [www.destatis.de](http://www.destatis.de) English – Publications – Specialized publications – National Accounts.



### Sonstige themenbezogene Veröffentlichungen

#### Volkswirtschaftliche Gesamtrechnungen der Länder

Die Volkswirtschaftlichen Gesamtrechnungen stellen das umfassendste statistische Instrumentarium der Wirtschaftsbeobachtung dar. Um zentrale wirtschaftliche Indikatoren auch für die Länder sowie die kreisfreien Städte und Landkreise zu berechnen, wurde 1954 der Arbeitskreis „Volkswirtschaftliche Gesamtrechnungen der Länder“ gegründet.

Die Ergebnisse der regionalen Volkswirtschaftlichen Gesamtrechnungen liefern für Politik, Wirtschaft und Wissenschaft unverzichtbare Informationen über das Wirtschaftswachstum, die Einkommenssituation, den Konsum und die Investitionstätigkeit in der Gesamtwirtschaft. Wohl der gebräuchlichste Indikator der Gesamtrechnungen ist das Bruttoinlandsprodukt, das die Ausgangsgröße für Konjunkturanalysen und –prognosen darstellt. Mit Angaben der Bruttowertschöpfung, des Arbeitnehmerentgelts, der Bruttoanlageinvestitionen und des Anlagevermögens nach Wirtschaftsbereichen im Kontext mit Ergebnissen zur Beschäftigung sind umfassende Produktivitäts- und Strukturanalysen möglich. Das Verfügbare Einkommen der privaten Haushalte lässt Rückschlüsse auf die Kaufkraft in den Regionen zu und ist somit eine weitere Entscheidungshilfe für private Investoren, die vor Standortentscheidungen stehen. Auf europäischer Ebene bestimmen die Ergebnisse der Volkswirtschaftlichen Gesamtrechnungen maßgeblich die Verteilung der finanziellen Mittel aus den EU-Strukturfonds.

Publikationen zu den Volkswirtschaftlichen Gesamtrechnungen (VGR) der Länder stehen ausschließlich im Bereich „Veröffentlichungen“ des gemeinsamen Statistikportals, [www.statistik-portal.de](http://www.statistik-portal.de), zum Download bereit.



## Sonstige themenbezogene Veröffentlichungen

### Sozioökonomisches Berichtssystem

In dieser Schriftenreihe des Statistischen Bundesamtes werden Berechnungsgrundlagen und –methoden sowie erste Ergebnisse des sozio-ökonomischen Berichtssystems für eine nachhaltige Gesellschaft vorgestellt. Dieses Rechenwerk soll in sozio-ökonomischen Gesamtrechnungen die bisherige Entwicklung der Gesellschaft beschreiben, im Rahmen von sozio-ökonomischen Modellrechnungen Szenarien für eine nachhaltige Entwicklung aufzeigen und mit Nachhaltigkeitsindikatoren die Unterschiede zwischen der gegenwärtigen Lage und einer modellmäßig entwickelten zukunftsfähigeren Konstellation beschreiben.

#### **Band 1      Monetäre, physische und Zeit-Input-Output-Tabellen Teil 1: Konzepte und Beispiel**

Artikelnummer: 1030601\*  
Erscheinungsweise: einmalig  
Format: pdf  
Erschienen: 2003

Der erste Band der Schriftenreihe beschreibt die Konzepte für eine umfassende Darstellung menschlicher Aktivitäten mit Hilfe von drei Typen von Input-Output-Tabellen (mit Beispiel für 1990): Ökonomische Aspekte werden in monetären Größen gezeigt, umweltökonomische Tatbestände mit physischen Daten erläutert und Zeitangaben für die Beschreibung sozialer Zusammenhänge genutzt.

#### **Materialband zu Band 1**

Artikelnummer: 9000001\*  
Erscheinungsweise: einmalig  
Format: xls  
Erschienen: 2003

Die Veröffentlichung der Projektergebnisse in der Schriftenreihe beschränkt sich auf die Darstellung aggregierter Angaben. Um für Forschungszwecke auch die entsprechenden detaillierten Informationen verfügbar zu haben, wurde ein Materialband zusammengestellt. In einer Erläuterung werden die Querbezüge zwischen den disaggregierten Daten des Materialbandes und den in der Schriftenreihe zusammen mit dem Text veröffentlichten Tabellen hergestellt.

#### **Band 2      Monetäre, physische und Zeit-Input-Output-Tabellen Teil 2: Analytische Auswertung**

Artikelnummer: 1030602\*  
Erscheinungsweise: einmalig  
Format: pdf  
Erschienen: 2003

Der zweite Band der Schriftenreihe zeigt, wie die monetären, physischen und Zeit-Input-Output-Tabellen (siehe Band 1 der Schriftenreihe) für analytische Auswertungen genutzt werden können. Dabei wird insbesondere erläutert, in welcher Weise das Tabellenwerk eine integrierte Analyse von sozialen, ökonomischen und ökologischen Zusammenhängen ermöglicht.





## Sonstige themenbezogene Veröffentlichungen

### Band 3

#### **Zeit für Kinder:**

#### **Betreuung und Ausbildung von Kindern und Jugendlichen**

Artikelnummer: 1030603\*

Erscheinungsweise: einmalig

Format: pdf

Erschienen: 2003

Im dritten der Schriftenreihe werden die Ergebnisse einer Untersuchung über die Betreuung und Ausbildung von Kindern und Jugendlichen vorgestellt. Dabei wird am Beispiel der Berichtsjahre 1990 (früheres Bundesgebiet) und 1998 (Deutschland) gezeigt, wie viel Zeit direkt und indirekt für Kinder aufgewendet wurde und wie hoch die Ausgaben im Zusammenhang mit ihrer Versorgung und Ausbildung waren.

#### **Materialband zu Band 3 – Teil A**

Artikelnummer: 9000002\*

Erscheinungsweise: einmalig

Format: xls

Erschienen: 2003

Für das Projekt „Zeit für Kinder“ wurden die in Band 1 der Schriftenreihe vorgestellten monetären, physischen und Zeit-Input-Output-Tabellen 1990 in einer der Themenstellung angepassten Version verwendet.

Die Konzepte der Tabellen wurden teilweise vereinfacht, die Gliederungen der Bereiche modifiziert und vor allem der Private Verbrauch in sehr detaillierter Form nach sozio-ökonomischen Gruppen aufgegliedert. Diese Änderungen werden im Materialband dargestellt und anhand von aggregierten Input-Output-Tabellen erläutert. Im zweiten Teil werden einzelne Berechnungsschritte zur Aufgliederung der Angaben nach sozio-ökonomischen Gruppen beschrieben.

#### **Materialband zu Band 3 – Teil B**

Artikelnummer: 9000202\*

Erscheinungsweise: einmalig

Format: xls

Erschienen: 2003

Der Materialband enthält detaillierte Informationen über Zeitverwendung und Kosten von Haushalten mit Kindern.

### Band 4

#### **Sozio-ökonomische Input-Output-Rechnung 1998**

Artikelnummer: 1030604\*

Erscheinungsweise: einmalig

Format: pdf

Erschienen: 2004

Die sozio-ökonomischen Input-Output-Tabellen 1990 und 1998 stellen die Ergebnisse der Studie „Zeit für Kinder“ (Band 3 der Schriftenreihe) in einen gesamtwirtschaftlichen Rahmen. Dabei werden auch ökologische Aspekte einbezogen. Außerdem werden die Daten beispielhaft zur Analyse von veränderten Zeitmustern (Reduktion der Erwerbsarbeitszeit, Verstärkung des sozialen Engagements) genutzt.



### Sonstige themenbezogene Veröffentlichungen

**Band 5**      **Analyse von Lebenszyklen  
Ergebnisse des 4. und 5. Weimarer Kolloquiums**

Artikelnummer: 1030605\*  
Erscheinungsweise: einmalig (2008)  
Format: pdf  
Berichtsjahr: 2004

Die Weimarer Kolloquien werden seit 1999 von Susanne Hartard und Carsten Stahmer organisiert. Sie haben das Ziel, realistische Zukunftsbilder einer nachhaltigen Gesellschaft zu entwickeln und die gegenwärtige Situation auf den Prüfstand zu stellen, in welchem Maße sie den gesetzten Zielvorgaben entspricht.

**Band 6**      **Sozialrechnungsmatrix 2000**

Artikelnummer: 1030606\*  
Erscheinungsweise: einmalig  
Format: pdf  
Erschienen: 2005

Eine Sozialrechnungsmatrix ermöglicht eine konsistente Verknüpfung sozioökonomischer Strukturinformationen mit den Makrogrößen der Volkswirtschaftlichen Gesamtrechnungen. Der sechste Band der Schriftenreihe beschreibt die Konzeption einer Sozialrechnungsmatrix und zeigt detaillierte Ergebnisse zu Einkommen, Konsum und Erwerbstätigkeit für das Jahr 2000. Die Angaben sind sowohl konzeptionell als auch empirisch auf die Volkswirtschaftlichen Gesamtrechnungen abgestimmt. Damit können Sie für sozioökonomische Analysen im gesamtwirtschaftlichen Kreislaufzusammenhang genutzt werden.

**Band 7**      **Sozioökonomische Entwicklung – Zeitreihen zur Erwerbstätigkeit,  
Einkommen und Konsum – Datenbausteine zur sozioökonomischen  
Modellierung**

Artikelnummer: 1030607\*  
Erscheinungsweise: einmalig  
Format: pdf  
Erschienen: 2005

Der siebte Band der Schriftenreihe zeigt Ergebnisse zu Erwerbstätigkeit, Einkommen und Konsum in tiefer Gliederung und in Form von Zeitreihen. Die Zeitreihen beginnen zumeist mit dem Jahr 1991 und reichen bis zu den Jahren 2002 bzw. 2004. Sie wurden im Rahmen der Kooperation mit einem Forschungsnetzwerk zur sozioökonomischen Modellierung erstellt. Der Band enthält neben einem Tabellenteil mit detaillierten Ergebnissen auch Erläuterungen zur Konzeption und Berechnung der Zeitreihen. Bei den Berechnungen konnte auf den Arbeiten zu einer Sozialrechnungsmatrix (siehe Band 6) aufgebaut werden.

### Demografischer Wandel

Die Publikationen des Demografischen Wandels sind unter [www.destatis.de](http://www.destatis.de) dem Bereich „Bevölkerung – Demografischer Wandel“ zugeordnet.

### Verzeichnisse

#### Klassifikationen und Systematiken

Für verschiedene Fragestellungen werden unterschiedliche Klassifikationen entwickelt. Hierzu zählen Klassifikationen zur Gliederung wirtschaftlicher Aktivitäten, von Waren und Dienstleistungen, sozioökonomischen Merkmalen, Regionalangaben und so weiter. Zum Teil liegen für die Gliederung derselben Art von Tatbeständen, zum Beispiel von Waren, verschiedene Klassifikationen vor, die dem jeweiligen Erhebungszweck entsprechend konzipiert sind. So erfassen sowohl das Warenverzeichnis für die Außenhandelsstatistik als auch das Güterverzeichnis für Produktionsstatistiken im Wesentlichen physische Erzeugnisse, wegen unterschiedlicher Verwendungs- und Analyseziele jedoch in anderer Gliederung.

#### Klassifikationen der wirtschaftlichen Tätigkeiten

##### Klassifikation der Wirtschaftszweige mit Erläuterungen

Artikelnummer:	3100100*
Erscheinungsweise:	unregelmäßig (2009)
Format:	Print, pdf
📖-ISBN:	978-3-8246-0826-3
Berichtsjahr:	2008
📖-Preis:	34,- EUR

Die Klassifikation der Wirtschaftszweige, Ausgabe 2008 (WZ 2008), dient der einheitlichen statistischen Erfassung der wirtschaftlichen Tätigkeiten von Unternehmen, Betrieben und anderen statistischen Einheiten in Deutschland. Sie basiert auf der statistischen Systematik der Wirtschaftszweige in der Europäischen Gemeinschaft (NACE Rev. 2) und trägt durch tiefere Untergliederung nationalen Bedürfnissen Rechnung. Die WZ 2008 wurde unter intensiver Beteiligung von Datennutzern und -produzenten in Wirtschaft, Forschung, Verwaltung und Gesellschaft geschaffen. Ihre zeitliche Einführung in der amtlichen Statistik erfolgt stufenweise, beginnend mit dem Berichtsjahr Januar 2008. Die WZ 2008 mit Erläuterungen enthält die Gliederung der revidierten Wirtschaftszweigklassifikation (einschl. Referenznummern der Internationalen Systematik der Wirtschaftszweige (ISIC Rev. 4) der Vereinten Nationen), verbale Erläuterungen zu den einzelnen Wirtschaftszweigen, den Umsteigeschlüssel zur vorangegangenen Fassung (WZ 2003), ausführliche methodische Vorbemerkungen mit Darstellung und Erläuterung der Klassifizierungsregeln, einen Abdruck relevanter europäischer Rechtsgrundlagen und ein Schlagwortverzeichnis.

##### Gliederung der Klassifikation der Wirtschaftszweige

Artikelnummer:	3100130*
Erscheinungsweise:	unregelmäßig
Format:	pdf, xls
Berichtsjahr:	2008

Enthält die Bezeichnungen und Codes der WZ 2008 sowie die Referenznummern der Internationalen Systematik der Wirtschaftszweige (ISIC Rev. 3).

##### Umsteigeschlüssel der Klassifikation der Wirtschaftszweige 2003 zur Klassifikation der Wirtschaftszweige 2008

Artikelnummer:	3100140*
Erscheinungsweise:	unregelmäßig
Format:	xls
Berichtsjahr:	2008

### Güterklassifikationen und –verzeichnisse

#### Güterverzeichnis für Produktionsstatistiken <sup>1</sup>

Artikelnummer:	3200201*
Erscheinungsweise:	unregelmäßig
Format:	pdf
Berichtsjahr:	2019

Das Güterverzeichnis für Produktionsstatistiken, Ausgabe 2019 (GP 2019) dient der statistischen Erfassung der Produktion in produzierenden Betrieben des Verarbeitenden Gewerbes, des Bergbaus und der Gewinnung von Steinen und Erden sowie von Unternehmen anderer Wirtschaftszweige in Deutschland. Es tritt am 1. Januar 2019 in Kraft und löst die Ausgabe 2009 ab.

Es basiert auf der aktuellen Fassung der für eine europäische Produktionsstatistik entwickelte PRODCOM-Liste (PRODUCTION COMMUNAUTAIRE = Produktion der Gemeinschaft), die mit den Warennummern des Warenverzeichnisses für die Außenhandelsstatistik verknüpft ist.

#### Stichwortverzeichnis zum Güterverzeichnis für Produktionsstatistiken (GP 2009)

Artikelnummer:	3200210*
Erscheinungsweise:	unregelmäßig
Format:	xlsx
Berichtsjahr:	2009 (Stand: 19.01.2017)

#### Gegenüberstellung der Meldenummern des GP 2009 mit den Warennummern des Warenverzeichnisses für die Außenhandelsstatistik (WA 2018)

Artikelnummer:	3200220*
Erscheinungsweise:	jährlich
Format:	pdf, xlsx
Ausgabejahr:	2018

---

<sup>1</sup> Das „Güterverzeichnis für Produktionsstatistiken, Ausgabe 2019“ kann zum Download über unsere Homepage unter [www.destatis.de/Klassifikationen](http://www.destatis.de/Klassifikationen) abgerufen werden.

## Verzeichnisse

---

### Warenverzeichnis für die Außenhandelsstatistik

Artikelnummer:	3200300*
Erscheinungsweise:	jährlich
Format:	Print, CD-ROM
📖-ISBN:	978-3-8246-1058-7
🌐-ISBN:	978-3-8246-1059-4
Berichtsjahr:	2018
📖-Preis:	38,- EUR
🌐-Preis:	45,- EUR

Das Warenverzeichnis für die Außenhandelsstatistik dient der Klassifizierung der Waren für die Statistik des Warenverkehrs mit den Mitgliedstaaten der Europäischen Gemeinschaften (Intrahandel) und mit den Drittländern (Extrahandel) und ist damit die Grundlage für die Darstellung von Außenhandelsergebnissen in tiefer fachlicher Gliederung. Es entspricht der zolltariflichen und statistischen Nomenklatur der Europäischen Gemeinschaften (Kombinierte Nomenklatur).

Um veränderte Anforderungen in Bezug auf Statistik und Handelspolitik, die Erfüllung internationaler Verpflichtungen, technische oder wirtschaftliche Entwicklungen und die Notwendigkeit einer Angleichung oder Präzisierung des Wortlauts zu berücksichtigen und auch die Datenlieferanten zu entlasten, hat die Kommission der Europäischen Gemeinschaften zum 1. Januar 2018 eine Reihe von Änderungen in der Kombinierten Nomenklatur beschlossen.

Neben der Buchausgabe ist das Warenverzeichnis auch als datenbankgestützte Anwendung auf CD-Rom erhältlich. Einzelne Kapitel des Warenverzeichnisses stehen auch als [kostenfreie Downloads](#) zur Verfügung.

### Vorankündigung:

#### Warenverzeichnis für die Außenhandelsstatistik

Artikelnummer:	3200300*
Erscheinungsweise:	jährlich
Format:	Print, CD-ROM
📖-ISBN:	978-3-8246-1075-4
🌐-ISBN:	978-3-8246-1076-1
Berichtsjahr:	2019
📖-Preis:	38,- EUR
🌐-Preis:	45,- EUR

Das Warenverzeichnis für die Außenhandelsstatistik 2019 erscheint als [Buchausgabe](#) sowie als [CD-ROM](#) im Dezember 2018 und kann bereits jetzt schon zur Vormerkung notiert werden. Die Auslieferung erfolgt nach Erscheinen im Dezember 2018 mit Rechnung.

### Sonstige Klassifikationen und Verzeichnisse

#### Einnahmen und Ausgaben der privaten Haushalte Systematisches Verzeichnis <sup>2</sup>

Artikelnummer:	3200500*
Erscheinungsweise:	unregelmäßig
Format:	pdf
Berichtsjahr:	2013

#### Verzeichnis der Krankenhäuser- und Vorsorge- oder Rehabilitations einrichtungen in Deutschland (Krankenhausverzeichnis)

##### – Gemeinschaftsveröffentlichung –

Artikelnummer:	3500100*
Erscheinungsweise:	jährlich
Format:	xlsx
Berichtsjahr:	2016
Preis:	49,- EUR

Das kostenpflichtige Verzeichnis enthält Informationen zu Name und Adresse, Telefon- und Telefaxnummer, E-Mail- und Internetadresse, Name und Art des Trägers sowie Bettenausstattung nach Fachabteilungen von Krankenhäusern und Vorsorge- und Rehabilitationseinrichtungen.

Das Krankenhausverzeichnis kann über das gemeinsame Statistikportal des Bundes und der Länder [www.statistik-portal.de](http://www.statistik-portal.de) bestellt werden.

Weitere Klassifikationen (z.B. für die Bereiche „Außenhandel, Bevölkerung, Bildung und Kultur, Berufe und Verkehr“) finden Sie zum Download über unsere Homepage unter [www.destatis.de/Klassifikationen](http://www.destatis.de/Klassifikationen).

---

<sup>2</sup> Das „Systematische Verzeichnis der Einnahmen und Ausgaben der privaten Haushalte“ kann zum Download über unsere Homepage unter [www.destatis.de/Klassifikationen](http://www.destatis.de/Klassifikationen) abgerufen werden.

### Wahl zum 19. Deutschen Bundestag am 24. September 2017

Die Ergebnisse – auch aus früheren Bundestagswahlen – stehen zum kostenlosen Download über die Homepage des Bundeswahlleiters zur Verfügung:

[www.bundeswahlleiter.de](http://www.bundeswahlleiter.de).

Die gedruckten Publikationen sind erhältlich über den IBRO-Versandservice GmbH [destatis@ibro.de](mailto:destatis@ibro.de).

#### **Karte der Wahlkreise für die Wahl zum 19. Deutschen Bundestag**

Artikelnummer: 1051100\*  
Erscheinungsweise: vierjährlich  
Format: Print, pdf  
Erschienen: 2016  
📖-Preis: 9,80 EUR

Die mehrfarbige „Karte der Wahlkreise für die Wahl zum 19. Deutschen Bundestag“ stellt die zur kommenden Bundestagswahl gültige Wahlkreiseinteilung dar. Sie enthält die Nummern und Grenzen sämtlicher Wahlkreise mit ihrer Zusammensetzung aus Kreisen und kreisfreien Städten. Außerdem zeigt sie die Wahlkreiseinteilung jener Großstädte, die in mehrere Wahlkreise aufgeteilt sind.

Für die Bundestagswahl 2017 hat der Gesetzgeber auf der Grundlage des Gebietsstandes vom 29. Februar 2016 gegenüber der bisherigen Wahlkreiseinteilung insgesamt 34 Wahlkreise neu abgegrenzt.

Die Auslieferung der „Wahlkreiskarte“ erfolgt in einer Hartkartonage-Versandrolle (Versandkosten ca. 6,- EUR für eine Sendung bis zu 10 Karten).

#### **Heft 1 Vergleichszahlen früherer Bundestags- und Landtagswahlen sowie Strukturdaten für die Bundestagswahlkreise**

Artikelnummer: 1051101\*  
Erscheinungsweise: vierjährlich  
Format: Print, pdf  
Erschienen: 2017  
📖-Preis: 18,- EUR

#### **Heft 2 Vorläufige Ergebnisse nach Wahlkreisen**

Artikelnummer: 1051102\*  
Erscheinungsweise: vierjährlich  
Format: pdf  
Erschienen: 2017

#### **Heft 3 Endgültige Ergebnisse nach Wahlkreisen**

Artikelnummer: 1051103\*  
Erscheinungsweise: vierjährlich  
Format: Print, pdf  
Erschienen: 2017  
📖-Preis: 18,- EUR

#### **Heft 4 Wahlbeteiligung und Stimmabgabe Männer und Frauen nach Altersgruppen**

Artikelnummer: 1051104\*  
Erscheinungsweise: vierjährlich  
Format: Print, pdf  
Erschienen: 2018  
📖-Preis: 18,- EUR

## Veröffentlichungen des Bundeswahlleiters

---

### **Heft 5      Textliche Auswertung der Wahlergebnisse**

(Teil 1)      Artikelnummer:    1051105\*  
Erscheinungsweise: vierjährlich  
Format:            Print, pdf  
Erschienen:        2018  
📖-Preis:            12, – €

### **Heft 5      Textliche Auswertung (Repräsentative Wahlstatistik und Wahlbezirksstatistik)**

(Teil 2)      Artikelnummer:    1051107\*  
Erscheinungsweise: vierjährlich  
Format:            Print, pdf  
Herausgabe:        2018  
📖-Preis:            12, – €

### **Sonderheft   Die Wahlbewerber für die Wahl zum 19. Deutschen Bundestag 2017**

Artikelnummer:    1051106\*  
Erscheinungsweise: vierjährlich  
Format:            Print, pdf  
Erschienen:        2017  
📖-Preis:            18, – EUR



### Hinweis:

**Die Wahl der Abgeordneten des 9. Europäischen Parlaments aus der Bundesrepublik Deutschland findet am 26. Mai 2019 statt.**

**Wahl der Abgeordneten des 8. Europäischen Parlaments aus der Bundesrepublik Deutschland am 25. Mai 2014**

Die Ergebnisse – auch aus früheren Europawahlen – stehen zum kostenlosen Download über die Homepage des Bundeswahlleiters zur Verfügung:


[www.bundeswahlleiter.de](http://www.bundeswahlleiter.de).

Die gedruckten Publikationen sind erhältlich über den IBRO–Versandservice GmbH [destatis@ibro.de](mailto:destatis@ibro.de).


- |                           |  |
|---------------------------|--|
| <b>Heft 1</b>             | <b>Ergebnisse auf Vergleichszahlen früherer Europa-, Bundestags-, und Landtagswahlen sowie Strukturdaten für die kreisfreien Städte und Landkreise</b> |
|                           | Artikelnummer: 1052101*  |
|                           | Erscheinungsweise: fünfjährlich  |
|                           | Format: Print, pdf   |
|                           | Erschienen: 2014   |
|                           | 📖-Preis: 18,- EUR  |
| <b>Heft 2</b>             | <b>Vorläufige Ergebnisse nach kreisfreien Städten und Landkreisen</b>  |
|                           | Artikelnummer: 1052102*  |
|                           | Erscheinungsweise: fünfjährlich  |
|                           | Format: pdf  |
|                           | Erschienen: 2014   |
| <b>Heft 3</b>             | <b>Endgültige Ergebnisse nach kreisfreien Städten und Landkreisen</b>  |
|                           | Artikelnummer: 1052103*  |
|                           | Erscheinungsweise: fünfjährlich  |
|                           | Format: Print, pdf   |
|                           | Erschienen: 2014   |
|                           | 📖-Preis: 18,- EUR  |
| <b>Heft 4</b>             | <b>Wahlbeteiligung und Stimmabgabe der Männer und Frauen Altersgruppen</b>   |
|                           | Artikelnummer: 1052104*  |
|                           | Erscheinungsweise: fünfjährlich  |
|                           | Format: Print, pdf   |
|                           | Erschienen: 2014   |
|                           | 📖-Preis: 18,- EUR  |
| <b>Heft 5</b><br>(Teil 1) | <b>Textliche Auswertung der Wahlergebnisse</b>   |
|                           | Artikelnummer: 1052105*  |
|                           | Erscheinungsweise: fünfjährlich  |
|                           | Format: Print, pdf   |
|                           | Erschienen: 2015   |
|                           | 📖-Preis: 12,- EUR  |

### Wahl der Abgeordneten des 8. Europäischen Parlaments aus der Bundesrepublik Deutschland am 25. Mai 2014

**Heft 5      Textliche Auswertung der Wahlergebnisse  
(Repräsentative Wahlstatistik und Wahlbezirksstatistik)**

(Teil 2)      Artikelnummer:      1052107\*  
Erscheinungsweise:      fünfjährlich  
Format:                  Print, pdf  
Erschienen:              2015  
-Preis:                  12,- EUR

**Sonderheft      Die Wahlbewerber für die Wahl zum Europäischen Parlament  
aus der Bundesrepublik Deutschland 2014**

Artikelnummer:      1052106\*  
Erscheinungsweise:      fünfjährlich  
Format:                  Print, pdf  
Erschienen:              2014  
-Preis:                  18,- EUR

# Gutachten des Sachverständigenrates zur Begutachtung der gesamtwirtschaftlichen Entwicklung

---

Die nachfolgenden Gutachten sind zum kostenlosen Download im Format pdf über die Homepage des Sachverständigenrates zu beziehen:

[www.sachverstaendigenrat-wirtschaft.de](http://www.sachverstaendigenrat-wirtschaft.de).

Die gedruckten Publikationen sind erhältlich über den IBRO Versandservice GmbH [destatis@ibro.de](mailto:destatis@ibro.de).

## **Stabiles Geld – Stetiges Wachstum – 1964/65**

Artikelnummer: 770000065\*  
Format: pdf

## **Stabilisierung ohne Stagnation – 1965/66**

Artikelnummer: 770000066\*  
Format: pdf

## **Expansion und Stabilität – 1966/67**

Artikelnummer: 770000067\*  
Format: pdf

## **Stabilität im Wachstum – 1967/68**

Artikelnummer: 770000068\*  
Format: pdf

## **Alternativen außenwirtschaftlicher Anpassung – 1968/69**

Artikelnummer: 770000069\*  
Format: pdf

## **Im Sog des Boom – 1969/70**

Artikelnummer: 770000070\*  
Format: pdf

## **Konjunktur im Umbruch – Risiken und Chancen – 1970/71**

Artikelnummer: 770000071\*  
Format: pdf

## **Währung, Geldwert, Wettbewerb – Entscheidungen für morgen – 1971/72**

Artikelnummer: 770000072\*

Format: pdf

## **Gleicher Rang für den Geldwert – 1972/73**

Artikelnummer: 770000073\*  
Format: pdf

## **Mut zur Stabilisierung – 1973/74**

Artikelnummer: 770000074\*  
Format: pdf

## **Vollbeschäftigung für morgen – 1974/75**

Artikelnummer: 770000075\*  
Format: pdf

## **Vor dem Aufschwung – 1975/76**

Artikelnummer: 770000076\*  
Format: pdf

# Gutachten des Sachverständigenrates zur Begutachtung der gesamtwirtschaftlichen Entwicklung

---

## **Zeit zum Investieren – 1976/77**

Artikelnummer: 770000077\*  
Format: pdf

## **Mehr Wachstum, mehr Beschäftigung – 1977/78**

Artikelnummer: 770000078\*  
Format: pdf

## **Wachstum und Währung – 1978/79**

Artikelnummer: 770000079\*  
Format: pdf

## **Herausforderung von Außen – 1979/80**

Artikelnummer: 770000080\*  
Format: pdf

## **Unter Anpassungszwang – 1980/81**

Artikelnummer: 770000081\*  
Format: pdf

## **Investieren für mehr Beschäftigung – 1981/82**

Artikelnummer: 770000082\*  
Format: pdf

## **Gegen Pessimismus – 1982/83**

Artikelnummer: 770000083\*  
Format: pdf

## **Ein Schritt voran – 1983/84**

Artikelnummer: 770000084\*  
Format: pdf

## **Chancen für einen langen Aufschwung – 1984/85**

Artikelnummer: 770000085\*  
Format: pdf

## **Auf dem Weg zur mehr Beschäftigung – 1985/86**

Artikelnummer: 770000086\*  
Format: pdf

## **Weiter auf Wachstumskurs – 1986/87**

Artikelnummer: 770000087\*  
Format: pdf

## **Vorrang für die Wachstumspolitik – 1987/88**

Artikelnummer: 770000088\*  
Format: pdf

## **Arbeitsplätze im Wettbewerb – 1988/89**

Artikelnummer: 770000089\*  
Format: pdf

## **Weichenstellungen für die neunziger Jahre – 1989/90**

Artikelnummer: 770000090\*  
Format: pdf

# Gutachten des Sachverständigenrates zur Begutachtung der gesamtwirtschaftlichen Entwicklung

---

## **Auf dem Weg zur wirtschaftlichen Einheit Deutschlands – 1990/91**

Artikelnummer: 770000091\*  
Format: pdf

## **Die wirtschaftliche Integration in Deutschland – Perspektiven – Wege – Risiken – 1991/92**

Artikelnummer: 770000092\*  
Format: pdf

## **Für Wachstumsorientierung – Gegen lähmenden Verteilungsstreit – 1992/93**

Artikelnummer: 770000093\*  
Format: pdf

## **Zeit zum Handeln – Antriebskräfte stärken – 1993/94**

Artikelnummer: 770000094\*  
Format: pdf

## **Den Aufschwung sichern – Arbeitsplätze schaffen – 1994/95**

Artikelnummer: 770000095\*  
Format: pdf

## **Im Standortwettbewerb – 1995/96**

Artikelnummer: 770000096\*  
Format: pdf

## **Reformen voranbringen – 1996/97**

Artikelnummer: 770000097\*  
Format: pdf

## **Wachstum, Beschäftigung, Währungsunion – Orientierungen für die Zukunft – 1997/98**

Artikelnummer: 770000098\*  
Format: pdf

## **Vor weitreichenden Entscheidungen – 1998/99**

Artikelnummer: 770000099\*  
Format: pdf

## **Wirtschaftspolitik unter Reformdruck – 1999/2000**

Artikelnummer: 770000000\*  
Format: pdf

## **Chancen auf einen höheren Wachstumspfad – 2000/01**

Artikelnummer: 770000001\*  
Format: pdf

## **Für Stetigkeit – gegen Aktionismus – 2001/02**

Artikelnummer: 770000002\*  
Format: pdf

## **Zwanzig Punkte für Beschäftigung und Wachstum – 2002/03**

Artikelnummer: 770000003\*  
Format: pdf

# Gutachten des Sachverständigenrates zur Begutachtung der gesamtwirtschaftlichen Entwicklung

---

## **Staatsfinanzen konsolidieren – Steuersystem reformieren – 2003/04**

Artikelnummer: 770000004\*  
Format: pdf

## **Erfolge im Ausland – Herausforderungen im Inland – 2004/05**

Artikelnummer: 770000005\*  
Format: pdf

## **Die Chancen nutzen – Reformen mutig voranbringen – 2005/06**

Artikelnummer: 770000006\*  
Format: pdf

## **Widerstreitende Interessen – Ungenutzte Chancen – 2006/07**

Artikelnummer: 770000007\*  
Format: pdf

## **Das Erreichte nicht verspielen – 2007/08**

Artikelnummer: 770000008\*  
Format: pdf

## **Die Finanzkrise meistern – Wachstumskräfte stärken – 2008/09**

Artikelnummer: 770000009\*  
Format: pdf

## **Die Zukunft nicht aufs Spiel setzen – 2009/10**

Artikelnummer: 770000010\*  
Format: pdf

## **Chancen für einen stabilen Aufschwung – 2010/11**

Artikelnummer: 770000011\*  
Format: pdf

## **Verantwortung für Europa wahrnehmen – 2011/12**

Artikelnummer: 770000012\*  
Format: pdf

## **Stabile Architektur für Europa – Handlungsbedarf im Inland – 2012/13**

Artikelnummer: 770000013\*  
Format: pdf

## **Gegen eine rückwärtsgewandte Wirtschaftspolitik – 2013/14**

Artikelnummer: 770000014\*  
Format: pdf

## **Mehr Vertrauen in Marktprozesse – 2014/15**

Artikelnummer: 770000015\*  
Format: Print, pdf  
ISBN: 978-3-8246-1028-0  
Preis: 29, – EUR

## **Zukunftsfähigkeit in den Mittelpunkt – 2015/16**

Artikelnummer: 770000016\*  
Format: Print, pdf  
ISBN: 978-3-8246-1042-6  
Preis: 29, – EUR

# Gutachten des Sachverständigenrates zur Begutachtung der gesamtwirtschaftlichen Entwicklung

---

## Zeit für Reformen – 2016/17

Artikelnummer: 770000017\*  
Format: Print, pdf  
ISBN: 978-3-8246-1053-2  
📖-Preis: 29, – EUR

## Für eine zukunftsorientierte Wirtschaftspolitik – 2017/18

Artikelnummer: 770000018\*  
Format: Print, pdf  
ISBN: 978-3-8246-1067-9  
📖-Preis: 29, – EUR

## Weitere Publikationen

Weitere Expertisen und Sondergutachten stehen zum Download auf der Homepage des Sachverständigenrates unter [www.sachverstaendigenrat-wirtschaft.de](http://www.sachverstaendigenrat-wirtschaft.de) bereit.

**Anfragen** inhaltlicher Art können gerichtet werden:

Geschäftsstelle des Sachverständigenrates zur  
Begutachtung der gesamtwirtschaftlichen Entwicklung  
Gustav-Stresemann-Ring 11  
65180 Wiesbaden

Tel.: +49 (0) 611 / 75 23 90  
Fax: +49 (0) 611 / 75 25 38  
E-Mail: [srw@destatis.de](mailto:srw@destatis.de)  
[www.sachverstaendigenrat-wirtschaft.de](http://www.sachverstaendigenrat-wirtschaft.de)