

GESAMTKATALOG 2017



Herausgeber: Statistisches Bundesamt, Wiesbaden

Internet: www.destatis.de

Ihr Kontakt zu uns:

www.destatis.de/kontakt

Zentraler Auskunftsdienst

Tel: +49 (0) 611 / 75 24 05

Erscheinungsfolge: unregelmäßig

Erschienen im 18. Dezember 2017

Artikelnummer: 0000101179014

Redaktionsschluss: 18. Dezember 2017. Änderungen vorbehalten.

Vertriebspartner: IBRO Versandservice GmbH
Bereich Statistisches Bundesamt
Kastanienweg 1
18184 Roggentin
destatis@ibro.de
Tel: +49 (0) 3 82 04 / 6 65 43
Fax: +49 (0) 3 82 04 / 6 69 19



© Statistisches Bundesamt (Destatis), 2017

Vervielfältigung und Verbreitung, auch auszugsweise, mit Quellenangabe gestattet.

Allgemeine Hinweise

Serviceangebot des Amtes

Querschnittsveröffentlichungen

- Statistisches Jahrbuch
- Deutschland – Land und Leute
- Wirtschaft und Statistik
- Datenreport
- Statistische Wochenberichte

Veröffentlichungen zu Organisations- und Methodenfragen

- Jahresbericht
- Strategie- und Programmplan

Schriftenreihe „Statistik und Wissenschaft“

Fachveröffentlichungen (Fachserien, Fachberichte, thematische Tabellenbände)

- Arbeitsmarkt – Fachserie 1 (Bevölkerung und Erwerbstätigkeit)
- Außenhandel – Fachserie 7
- Bauen – Fachserien 4 und 5
- Bevölkerung – Fachserie 1
- Bildung, Forschung, Kultur – Fachserie 11
- Binnenhandel, Gastgewerbe, Tourismus – Fachserie 6
- Dienstleistungen – Fachserien 2 und 9
- Einkommen, Konsum, Lebensbedingungen, Wohnen – Fachserie 15
- Energie – Fachserie 4 (Produzierendes Gewerbe)
- Gesundheit – Fachserie 12 und Gesundheitsberichterstattung des Bundes
- Industrie / Verarbeitendes Gewerbe – Fachserie 4 (Produzierendes Gewerbe)
- Internationales
- Justiz und Rechtspflege – Fachserie 10
- Land- und Forstwirtschaft, Fischerei – Fachserie 3
- Öffentliche Finanzen und Steuern – Fachserie 14
- Preise – Fachserie 17
- Regionales
- Soziales – Fachserie 13
- Transport und Verkehr – Fachserie 8
- Umwelt / Umweltstatistische Erhebungen – Fachserie 19
- Umwelt / Umweltökonomische Gesamtrechnungen – Fachserie 19
- Unternehmen, Handwerk – Fachserien 2 und 4
- Verdienste und Arbeitskosten – Fachserie 16
- Volkswirtschaftliche Gesamtrechnungen – Fachserie 18

Inhaltsverzeichnis

Verzeichnisse

- Klassifikationen und Systematiken

Veröffentlichungen des Bundeswahlleiters

- Wahl zum 19. Deutschen Bundestag am 24. September 2017
- Wahl der Abgeordneten des Europäischen Parlaments aus der Bundesrepublik am 25. Mai 2014

Gutachten des Sachverständigenrates zur Begutachtung der gesamtwirtschaftlichen Entwicklung

Was bringt der Gesamtkatalog?

Der Gesamtkatalog bietet einen Überblick über die Veröffentlichungen des Statistischen Bundesamtes.

Unter www.destatis.de/Publikationen stehen die aktuellen Publikationen zum Download bereit. Neben elektronischen Veröffentlichungen gibt es auch noch ausgewählte gedruckte Veröffentlichungen zu übergreifenden oder spezifischen Themen. Der Gesamtkatalog soll zur Orientierung dienen und die Suche nach Publikationen im Internet unterstützen.

Die Veröffentlichungen in diesem Katalog sind in drei Kategorien unterteilt:

- Querschnittsveröffentlichungen (z.B. Statistisches Jahrbuch, Wirtschaft und Statistik)
- Thematische Veröffentlichungen (Broschüren, Fachserien, Fachberichte, thematische Tabellenbände)
- Klassifikationen und Verzeichnisse.

Außerdem enthält der Gesamtkatalog die Veröffentlichungen des Bundeswahlleiters und des Sachverständigenrates zur Begutachtung der gesamtwirtschaftlichen Entwicklung.

Unter **Querschnittsveröffentlichungen** sind Veröffentlichungen aufgeführt, die Ergebnisse aus mehreren oder allen Statistikbereichen enthalten. Im Einzelnen handelt es sich um das Statistische Jahrbuch, das Wissenschaftsmagazin „Wirtschaft und Statistik“ und den Datenreport. Daneben finden sich in dieser Kategorie anlassbezogene Publikationen, wie z.B. „25 Jahre Deutsche Einheit“.

Im Bereich **thematische Veröffentlichungen** werden die Ergebnisse einzelner Statistiken nach 23 großen Themengebieten als Broschüre, Fachbericht, Fachserie bzw. Tabellenband veröffentlicht. Das Themenspektrum reicht vom Arbeitsmarkt über Bevölkerung bis zu den Volkswirtschaftlichen Gesamtrechnungen.

- In unseren **Broschüren** bereiten wir ausgewählte Themen für die breite Öffentlichkeit auf. Unter dem Motto „Kennzahlen auf einen Blick“ stellen wir Ihnen Schlüsselindikatoren zu einem Thema in Form von kurzen Texten, kleinen Tabellen und anschaulichen Grafiken zusammen. Zu sogenannten Megathemen erscheint die Reihe „Im Blickpunkt“. Hier berichten wir Ihnen ausführlich, anschaulich und statistikübergreifend über Themen, die unsere Gesellschaft bewegen.
- In **Fachserien und Tabellenbänden** präsentieren wir Ihnen die Ergebnisse einzelner Statistiken sachlich tief gegliedert in Tabellen. Die einzelnen Ausgaben stehen nicht nur als pdf-Dateien, sondern in der Regel auch im xls-Format zur Weiterverarbeitung für Sie in unserem Internetangebot bereit.
- **Fachberichte** enthalten umfassende Ergebnisse aus einer oder mehreren Statistiken. Im Unterschied zu den Fachserien sind die Ergebnisse textlich kommentiert und grafisch veranschaulicht.

Klassifikationen sind Hilfsmittel für die einheitliche Zuordnung von Tatbeständen in den Statistiken und für eine dem Erhebungs- und Darstellungszweck entsprechende Gliederung der Ergebnisse. In Verzeichnissen werden Informationen nach bestimmten Strukturen gegliedert und übersichtlich aufgelistet.

Allgemeine Hinweise

Das Statistische Bundesamt stimmt die Veröffentlichung der Ergebnisse mit den Statistischen Ämtern der Länder ab. Dabei gilt der Grundsatz, dass das Statistische Bundesamt vorrangig Bundes- und Länderergebnisse und nur in Ausnahmen Regierungsbezirks-, oder Kreisergebnisse darstellt. Regional tiefer aufgefächert ist das Zahlenangebot in den Gemeinschaftsveröffentlichungen der Statistischen Ämter des Bundes und der Länder bzw. Veröffentlichungen der Statistischen Ämter der Länder. Ein gemeinsames Veröffentlichungsverzeichnis steht unter www.statistik-portal.de zur Verfügung.

Die Veröffentlichungen sind mit einer eindeutigen Artikelnummer versehen. Der Artikelstamm (die ersten sieben Stellen der Artikelnummer *) kennzeichnet die Veröffentlichung, die nachfolgenden Stellen der Artikelnummer bezeichnen die jeweilige Ausgabe.

Die allgemeinen Copyright-Bestimmungen für unsere herausgegebenen Standard-Veröffentlichungen in gedruckter und elektronischer Form sowie der zum Download bereitgestellten Produkte finden Sie unter: www.destatis.de.

Welche Bezugsbedingungen gelten?

Sämtliche Standardveröffentlichungen stehen auf unserer Internetseite unter der Rubrik „Publikationen“ (www.destatis.de/publikationen) oder über die Themenseiten „Zahlen & Fakten“ online zur Verfügung. Die überwiegende Zahl unserer Publikationen kann ausschließlich kostenfrei als Download im pdf- oder zum Teil auch im xls-Format bezogen werden.

Neben dem Download bieten wir seit 2014 auch barrierefreie ePUBs (E-Books) für Tablets und Smartphones an. Zum Öffnen einer ePUB-Datei benötigen Sie einen geeigneten [E-Book-Reader](#), der dieses Format unterstützt. Auf Tablets und Smartphones muss dafür unter Umständen eine zusätzliche App installiert werden. Für den Verkauf von Print-Ausgaben gibt es eine Bestellfunktion für die Auslieferung durch unseren Vertriebspartner. Durch den RSS-Newsfeed können Sie sich schnell und komfortabel über alle Neuerscheinungen informieren.

Für Fragen oder Unterstützung steht Ihnen unsere E-Mail-Adresse: publikationen@destatis.de sowie das Kontaktformular unter www.destatis.de/kontakt zur Verfügung.

Kostenpflichtige Bücher und CDs werden gegen Rechnung und Übernahme der Versandkosten von unserem Vertriebspartner geliefert.

Ihre Bestellungen und Aufträge richten Sie bitte direkt an den Beauftragten des Statistischen Bundesamtes für die Vertriebsabwicklung:

IBRo Versandservice GmbH
Bereich Statistisches Bundesamt
Kastanienweg 1
18184 Roggentin
Telefon: +49 (0) 38204 / 6 65 43
Telefax: +49 (0) 38204 / 6 69 19
E-Mail: destatis@ibro.de

Die IBRo Versandservice GmbH erreichen Sie montags bis donnerstags zwischen 8 und 17 Uhr sowie freitags zwischen 8 und 15 Uhr.

Unsere Verkaufspreise für Publikationen sind Endpreise. Das Statistische Bundesamt betreibt keinen gewerblichen Betrieb und erzielt keine steuerbaren Umsätze, so dass die Preise keine Umsatzsteuer enthalten. Sie sind zahlbar ohne Abzug von Skonto – rein netto. Versandkosten für Porto und Verpackung werden nach Gewicht portooptimiert ermittelt und gesondert in Rechnung gestellt.

Fragen zu Nutzungsrechten, Probleme mit Ihren Aufträgen oder sonstige Fragen rund um den Vertrieb? Wenden Sie sich bitte an folgende Kontaktstelle in unserem Hause:

Statistisches Bundesamt
Bereich Vertrieb
65180 Wiesbaden
Telefon: +49 (0) 611 / 75 31 25
Telefax: +49 (0) 3018 / 106 44 31 25
E-Mail: vertrieb@destatis.de

Unsere „Allgemeinen Geschäftsbedingungen“ für die Vertriebsabwicklung im Verkauf von gedruckten und auf Datenträger herausgegebenen Publikationen finden Sie online unter www.destatis.de.

Web-Angebot

Das Statistische Bundesamt stellt als zentraler Informationsdienstleister das umfangreichste Angebot an statistischen Daten für Deutschland bereit. Hauptverbreitungskanal ist das Internet. Unter www.destatis.de finden Sie das gesamte Veröffentlichungsprogramm einschließlich des Zugangs zu den statistischen Datenbanken. Die zweisprachige Homepage – deutsch und englisch – bietet u.a.:

- Pressemitteilungen mit den neuesten statistischen Ergebnissen,
- Indikatoren u.a. zu Wirtschaft und Konjunktur sowie eine interaktive Anwendung zur Darstellung konjunkturell relevanter Indikatoren in einem Quadrantensystem (Konjunkturmotor),
- Strukturdaten zu 23 Themen der amtlichen Statistik,
- Download unserer Publikationen
- Zugang zu Online-Datenerhebungen,
- Methodisches Wissen zu den amtlichen Statistiken,
- Zugriff auf europäische Statistiken unter www.destatis.de/europa sowie
- Links zu den Angeboten der anderen statistischen Ämter in Deutschland, der EU und weltweit sowie zu denen der internationalen Organisationen.

Texte, Tabellen und Schaubilder geben einen schnellen Überblick. Interaktive Grafiken ergänzen die traditionellen Darstellungsformen und animieren zu Experimenten. Durch einen [RSS-Newsfeed](#) können Sie sich schnell und komfortabel über Aktuelles auf der Website www.destatis.de unterrichten lassen.

Das STATMagazin ist das Web-Magazin des Statistischen Bundesamtes. Es liefert Ihnen in kurzer Form statistisches Hintergrundwissen zu Themen, die aktuell im Fokus der öffentlichen Diskussion stehen.

StatistikCampus

Für Studierende und Lehrende an Hochschulen haben wir ein neues Webangebot veröffentlicht: den [StatistikCampus](#), der speziell auf die Interessen von Studentinnen und Studenten zugeschnitten ist. Auf diesen Seiten finden Sie zunächst Empfehlungen und Unterstützung bei der Nutzung des umfangreichen Datenangebotes. Wir informieren darüber, welche Daten überhaupt verfügbar sind, geben Tipps zur Datenrecherche und zeigen, welche Veröffentlichungen sich besonders für Studierende eignen.

Online-Datenbanken

Unter www.destatis.de/genesis bietet das statistische Informationssystem GENESIS-Online tief gegliederte Ergebnisse aus über 220 amtlichen Statistiken.

GENESIS-Online bietet:

- Recherche über Begriffe, Sachgebiete oder in Verzeichnissen.
- Erläuterungen der Statistiken und Merkmale.
- Flexible Tabellenstrukturen.
- Graphische Darstellung der Ergebnistabellen bzgl. zeitlicher oder regionaler Gliederung.
- Download der Ergebnistabellen in verschiedenen Formaten (EXCEL, HTML, CSV).
- Personalisierte Verzeichnisse (z.B. „Meine Tabellen“) sowie individuelle Einstellungsmöglichkeiten zur Datenbanknutzung.
- Informationsservice über die laufenden Datenaktualisierungen und –ergänzungen (Menüpunkt „Neue Daten“ bzw. RSS-Newsfeed).
- Automatisierter Datenabruf über den „Webservice“.

Serviceangebote des Amtes

Das Datenangebot von GENESIS-Online steht allen Nutzern kostenfrei zur Verfügung. Zusatzfunktionen der Datenbank (z.B. personalisierte Verzeichnisse, Webservice) und besondere Formate können von registrierten Kunden bzw. Premiumkunden gegen eine jährliche Gebühr (50,- EUR bzw. 500,- EUR) genutzt werden.

Seit März 2016 steht GENESIS-Online auch in englischer Sprache zur Verfügung.

Die Copyright-Bestimmungen für GENESIS-Online finden Sie unter: www.destatis.de

Für Fragen oder Anregungen wenden Sie sich bitte an genesis-online@destatis.de.

Regionaldatenbank Deutschland

Die „Regionaldatenbank Deutschland“ ist eine Datenbank der Statistischen Ämter des Bundes und der Länder. Sie enthält bis zur Regionalebene „Kreise“ (kreisfreie Städte bzw. Landkreise) tief gegliederte Ergebnisse der amtlichen Statistik. Die Datenbank wird laufend aktualisiert und kontinuierlich ausgebaut. Der Tabellenabruf erfolgt unentgeltlich und kann variabel auf den individuellen Bedarf angepasst werden. Die Abspeicherung der Ergebnisse ist in verschiedenen Formaten (EXCEL, HTML und CSV) möglich. Das Datenangebot der „Regionaldatenbank Deutschland“ ist unter www.regionalstatistik.de abrufbar.

Für Fragen oder Anregungen wenden Sie sich bitte an statistik-regional@destatis.de.

Tarifdatenbank

Mit der [Tarifdatenbank](#) können Sie kostenfrei Informationen über die Tarifverdienste in einzelnen Branchen und Regionen sowie über wichtige tarifliche Regelungen, wie zum Beispiel Arbeitszeit, Sonderzahlungen oder Urlaubsdauer, online abrufen. Der Zugriff auf die Tarifdatenbank erfolgt über eine Suchmaske, in der Angaben zum Tarifvertrag, Bundesland, Wirtschaftszweig oder Beruf eingegeben werden. Aus der Trefferliste können Sie den gewünschten Tarifvertrag direkt auswählen. Sofern vorhanden, lassen sich die Vorgänger-Tarifverträge anzeigen, sodass auch Veränderungen der Tarifinhalte nachvollziehbar sind. Alle Ergebnisse können als PDF-, XLS- oder CSV-Dateien exportiert werden. Die Tarifdatenbank wird laufend um neue Tarifverträge sowie um aktuelle Tarifinformationen ergänzt.

Informationsdienste

Wenn Sie nicht wissen, welche Daten aus welchen statistischen Quellen Ihnen weiterhelfen oder wie bestimmte statistische Daten zu interpretieren sind, bieten Ihnen die verschiedenen Auskunftsdienste des Statistischen Bundesamtes Beratung und Unterstützung bei der Datenrecherche und –analyse.

Der **Zentrale Auskunftsdienst** ist Anlaufstelle für alle Auskünfte quer über das gesamte Arbeitsgebiet der amtlichen Statistik. Sie erreichen ihn:

Montag bis Donnerstag:	8 bis 12 Uhr sowie 13 bis 16 Uhr
Freitag:	8 bis 12 Uhr sowie 13 bis 15 Uhr
Telefon:	+49 (0) 611 / 75 24 05
oder unter:	www.destatis.de/kontakt

Daneben stehen Ihnen für einige Bereiche der amtlichen Statistik spezielle Servicenummern zur Verfügung. Zur direkten Kontaktaufnahme mit unseren Fachbereichen finden Sie über unsere Homepage www.destatis.de unter der Rubrik Presse & Service – Informationsservice eine Liste mit Ansprechpartnern.

Serviceangebote des Amtes

Pressestelle

Die Pressestelle bietet Journalistinnen und Journalisten einen umfassenden, schnellen und mediengerechten Informationsservice zu allen statistischen Fragen. Sie vermittelt auch Interviewpartner.

Diese erreichen Sie:

Montag bis Donnerstag:	8 bis 17 Uhr
Freitag:	8 bis 15 Uhr
Telefon:	+49 (0) 611 / 75 34 44
Telefax:	+49 (0) 611 / 75 39 76
oder unter:	www.destatis.de/kontakt

Bibliothek

Die Bibliothek des Statistischen Bundesamtes ist die größte deutsche Bibliothek, die sich auf Literatur zu statistischen Methoden und Ergebnissen spezialisiert hat. Sie ist für die Literatur- und Informationsversorgung im Statistischen Bundesamt zuständig. Die Bibliothek ist auch ohne Voranmeldung öffentlich zugänglich, und zwar

Montag bis Donnerstag:	9 bis 15 Uhr
Freitag:	9 bis 14 Uhr
Gustav-Stresemann-Ring 11 65189 Wiesbaden	

Der Literaturbestand umfasst ca. 550 000 Medieneinheiten wie Bücher, CD-ROMs und Zeitschriftenbände sowie ca. 1 000 laufend gehaltene Zeitschriften. Schwerpunktmaterialien sind:

- Aktuelle und ältere amtliche Statistiken des Bundes und der Länder,
- historische Statistiken des Deutschen Reichs und seiner Länder sowie aus der ehemaligen DDR,
- Veröffentlichungen ausländischer Statistikämter, inter- und supranationaler Organisationen,
- Statistische Veröffentlichungen anderer Institutionen wie Ministerien und Bundesbehörden,
- in- und ausländische Lehrbücher und Methodenliteratur zur Statistik,
- Publikationen von Wirtschaftsforschungs- und anderen wissenschaftlichen Instituten sowie
- Hintergrundliteratur zu den verschiedensten statistikrelevanten Gebieten.

Im Lesesaal der Bibliothek stehen Benutzerarbeitsplätze und ein WLAN-Zugang auch externen Nutzern zur Verfügung. Der Online-Katalog (OPAC) der Bibliothek ist im Internet unter www.destatis.de/bibliothek zugänglich. Weitere Informationen zur Bibliothek und ihrer Nutzung erhalten Sie unter:

Telefon:	+49 (0) 611 / 75 45 73
E-Mail:	bibliothek@destatis.de

Im gemeinsamen Archiv der Online-Publikationen „[Statistische Bibliothek](#)“ werden alle elektronischen Veröffentlichungen der Statistischen Ämter der Länder sowie des Statistischen Bundesamtes, auch für die zurückliegenden Jahre, zentral gespeichert und archiviert. Neben monografischen Publikationen sind dies vor allem die statistischen Berichte und Fachserien.

Das Angebot ist auch über www.destatis.de – Presse & Service – Bibliothek ersichtlich.

Serviceangebote des Amtes

Hauptstadtservice

Für den Deutschen Bundestag, für die Ministerien und Behörden der Bundesregierung, für Landesvertretungen, Botschaften sowie die in Berlin ansässigen Wirtschaftsverbände bietet das Statistische Bundesamt mit dem Bereich [i-Punkt Hauptstadtkommunikation](#) einen Service in der Hauptstadt. Der i-Punkt ist gleichzeitig bundesweiter Ansprechpartner für Daten der [europäischen und internationalen Statistik](#).

Sie erreichen den **i-Punkt**

Statistisches Bundesamt

i-Punkt

Friedrichstraße 50

10117 Berlin

Telefon:

+49 (0) 611 / 75 94 14



oder unter:

www.destatis.de/kontakt

Querschnittsveröffentlichungen

Die Querschnittsveröffentlichungen bieten einen Überblick über die Ergebnisse aus verschiedenen oder allen Themenbereichen der amtlichen Statistik. Sie erscheinen anlassbezogen oder in Form von Jahrbüchern bzw. Periodika und stellen ein breit gefächertes Datenangebot zur Verfügung.

Statistisches Jahrbuch für die Bundesrepublik Deutschland

Artikelnummer:	1010110*
Erscheinungsweise:	jährlich
Format:	Print, pdf
 - ISBN:	978-3-8246-1057-0
Ausgabe:	2017
 -Preis:	71,- EUR

Informativ und nutzerfreundlich: Das Statistische Jahrbuch bietet einen sorgfältig ausgesuchten und aufbereiteten Querschnitt unseres Datenangebotes.

Es liefert Informationen zu Gesellschaft, Staat, Wirtschaft und Umwelt sowie einen Anhang mit internationalen Vergleichsdaten.

Unter www.destatis.de steht Ihnen das Statistische Jahrbuch komplett und auch kapitelweise als Download zur Verfügung. Alternativ können Sie die Printausgabe des Statistischen Jahrbuchs in hochwertiger Verarbeitung auch bestellen.

20 Jahre Deutsche Einheit – Wunsch oder Wirklichkeit ¹

Artikelnummer:	0000125*
Erscheinungsweise:	einmalig
Format:	pdf
Erschienen:	2010

„20 Jahre Deutsche Einheit“ gibt einen breiten Überblick über den Stand der deutschen Einheit – über den Annäherungsprozess von Ost und West ebenso wie über noch bestehende Unterschiede.

25 Jahre Deutsche Einheit – Gemeinschaftsveröffentlichung ²

Artikelnummer:	0007028*
Erscheinungsweise:	einmalig
Format:	pdf
Berichtsjahr:	2015

Leicht verständlich und detailliert, umfangreich und zugleich kompakt finden Sie in der Veröffentlichung "25 Jahre Deutsche Einheit" der Statistischen Ämter des Bundes und der Länder Informationen zu Bevölkerung, Wirtschaft, Arbeitsmarkt, materiellen Lebensbedingungen und Lebensqualität.

1 Zum Download über unsere Homepage www.destatis.de – Publikationen – Statistisches Jahrbuch – Ältere Ausgaben.

2 Zum Download über unsere Homepage www.destatis.de – Publikationen – Thematische Veröffentlichungen – Regionales.

Querschnittsveröffentlichungen

Deutschland – Land und Leute ³

Artikelnummer:	0000093*
Erscheinungsweise:	unregelmäßig
Format:	pdf
Berichtsjahr:	2009

„Deutschland – Land und Leute“ informiert auf einen Blick erfassbar über das große Themenspektrum der amtlichen Statistik. Viele Schaubilder, etliche Tabellen und einige kurze Texte eröffnen einen Einblick in den Wissensschatz der amtlichen Statistik. Der Aufbau und die moderne Gestaltung erleichtern den Leserinnen und Lesern den Zugang zu statistischen Zahlen, die ihnen wertvolle Informationen über Alltagsthemen und Entwicklungen in Deutschland liefern. Die Veröffentlichung soll Lust auf mehr wecken. Ein Großteil der präsentierten Daten ist der Datenbank GENESIS-Online entnommen – so können nach Wunsch auch detailliertere Ergebnisse und längere Zeiträume zu einem Thema recherchiert werden.

WISTA – Wirtschaft und Statistik

Artikelnummer:	1010200*
Erscheinungsweise:	zweimonatlich
Format:	Print, pdf
Berichtsjahr:	2017
📖-Preis/Einzelheft:	18, – EUR
📖-Jahresbezugspreis/6 Ausg.:	108, – EUR

Seit 2015 erscheint „Wirtschaft und Statistik“ mit einem neuen inhaltlichen Konzept und in geänderter Periodizität. Als Wissenschaftsmagazin des Statistischen Bundesamtes wird die Zeitschrift künftig unter dem Kurznamen WISTA nur noch zweimonatlich veröffentlicht. Es bietet Fachbeiträge interner und externer Autorinnen und Autoren rund um die Themen der amtlichen Statistik. Die Schwerpunkte liegen dabei auf Analysen statistischer Ergebnisse und auf der Dokumentation methodischer Fragen und Entwicklungen. Ergänzt werden die wissenschaftlichen Beiträge durch Kurznachrichten mit aktuellem Bezug wie beispielsweise nationale und internationale Tagungsankündigungen sowie neu veröffentlichte Publikationen.

Statistische Wochenberichte

Das Statistische Bundesamt bietet mit den Statistischen Wochenberichten im Internet umfangreiche Tabellenwerke an, die einen umfassenden Überblick zu den Entwicklungen in fast allen Bereichen des gesellschaftlichen und wirtschaftlichen Lebens in Deutschland liefern. Mit einer wöchentlichen Aktualisierung, stehen Ihnen so rund um die Uhr die neuesten Daten mit ihren Veränderungsdaten zur Verfügung.

Ganz nach Ihren Interessen können Sie die Statistischen Wochenberichte entweder thematisch untergliedert oder als Gesamtpaket auf Ihren Rechner herunterladen und dabei zwischen den Formaten PDF und Excel 2002 (XLS) wählen. Bei jeder Tabelle finden Sie außerdem Ansprechstellen für fachliche Fragen zur jeweiligen Statistik.

³ Zum Download über unsere Homepage www.destatis.de – Publikationen – Thematische Veröffentlichungen – Broschüren.

Querschnittsveröffentlichungen

Datenreport

Artikelnummer:	1010400*
Erscheinungsweise:	zweijährlich
Format:	Print, pdf
Berichtsjahr:	2016
📖-Preis:	4,50 EUR (Bereitstellungspauschale incl. Versandkosten)

Der Datenreport ist ein Sozialbericht, der von der Bundeszentrale für politische Bildung zusammen mit dem Statistischen Bundesamt, dem Wissenschaftszentrum Berlin und dem Sozio-oekonomischen Panel des Deutschen Instituts für Wirtschaftsforschung herausgegeben wird.

Er kombiniert Daten der amtlichen Statistik mit denen der Sozialforschung und schafft ein umfassendes Bild der Lebensverhältnisse und der Einstellungen der Menschen in Deutschland.

Die vorliegende Ausgabe 2016 enthält neue Abschnitte zur Bevölkerung mit Migrationshintergrund, zur Lebenssituation älterer Menschen mit Migrationshintergrund und zu Asylsuchenden. Des Weiteren befassen sich neue Abschnitte mit den Themen Wohnen, Zeitverwendung, Vermögen, Berufspendler und Lebensqualität und Identität in der Europäischen Union. Das bereits vorhandene Kapitel Einstellungen zur Rolle der Frau wurde erstmals um Einstellungen zur Rolle des Mannes ergänzt.

Ein farbiges Leitsystem erleichtert die Unterscheidung der Beiträge des Statistischen Bundesamtes und der sozialwissenschaftlichen Forschungsinstitute.

Der Datenreport steht als Download unter www.destatis.de zur Verfügung und kann komplett oder für die aktuelle Ausgabe auch kapitelweise heruntergeladen werden.

Die Buchausgabe ist gegen eine Bereitstellungspauschale nur über die [Bundeszentrale für politische Bildung](#) erhältlich.

Jahresbericht ¹

Artikelnummer:	0000016*
Erscheinungsweise:	jährlich (2017)
Format:	pdf
Berichtsjahr:	2016

Menschen lassen sich mehr von Emotionen leiten und immer weniger von Fakten – so könnte man die Diskussion um das postfaktische Zeitalter verkürzt beschreiben, die im letzten Jahr ihren vorläufigen Höhepunkt fand. „Postfaktisch“ wurde 2016 in Deutschland zum Wort des Jahres gekürt.

Das Statistische Bundesamt garantiert hohe Qualitätsstandards der Daten und ist unabhängig, genau darauf beruht die Glaubwürdigkeit. Jedoch: Der Kontext „rund um die Zahl“ wird indes auch für die Nutzerinnen und Nutzer immer wichtiger und muss transparent mitkommuniziert werden, damit das Vertrauen zum Statistischen Bundesamt beständig bleibt. Einer, der dazu ermuntert, ist Professor Klaus Töpfer, Bundesminister a. D. und Grandseigneur für Nachhaltigkeit weltweit. Er bereichert in einem im Interview in vielfacher Hinsicht, zum Beispiel mit seinen Ausführungen vom Weg der Zahl zur entscheidungsrelevanten Information.

Wie unsere persönliche Wahrnehmung auf tägliche Dinge wie Ernährung, Beköstigung und Erwerbstätigkeit durch Fakten „geradegerückt“ werden kann, wird im Interview mit Professorin Uta Meier-Gräwe aufgezeigt. Als Wissenschaftlerin und Sachverständige für die Bundesregierung beschäftigt sie sich mit den Daten der Zeitverwendungserhebung seit der ersten Erhebung dieser Art in Deutschland.

Annual Report ²

Artikelnummer:	0000040*
Erscheinungsweise:	jährlich
Format:	pdf
Berichtsjahr:	2016

Strategie und Programmplan 2017 – 2021 ³

Artikelnummer:	1030100*
Erscheinungsweise:	jährlich (2017)
Format:	pdf
Berichtsjahr:	2017 – 2021

Der zwölfte Strategie- und Programmplan bietet den aktuellen Überblick über das Arbeitsgebiet der Bundesstatistik – knapp, umfassend und mit Blick auf die nächsten Jahre.

Er beschreibt, wie die Bundesstatistik funktioniert; was mit „Statistischer Verbund“ gemeint ist; mit welchen Partnern das Statistische Bundesamt auf nationaler, europäischer und internationaler Ebene zusammenarbeitet.

Er stellt die aktuelle Strategie des Statistischen Bundesamtes vor und gibt Beispiele für Maßnahmen, mit denen wir unseren Zielen näher kommen wollen.

Wer sich über das Angebot der Bundesstatistik mehr als nur oberflächlich informieren will, findet in Kapitel drei jede einzelne der rund 400 Statistiken, die für Bundeszwecke erstellt werden, mit Informationen etwa zur Anzahl der Auskunftgebenden, der Frage, ob Verwaltungsdaten verwertet oder Primärdaten erhoben werden und in welcher Frequenz Ergebnisse bereitgestellt werden .

1 Zum Download über unsere Homepage www.destatis.de – Über uns – Unsere Aufgaben – Jahresberichte.

2 Englische Übersetzung der Veröffentlichung zum Download über unsere Homepage www.destatis.de – English – About us – Our Mission.

3 Zum Download über unsere Homepage www.destatis.de – Über uns – Unsere Ziele.

Veröffentlichungen zu Organisations- und Methodenfragen

Strategy and Programme Plan 2017 – 2021 ⁴

Artikelnummer: 1030101*
Erscheinungsweise: jährlich
Format: pdf
Berichtsjahr: 2017 – 2021

⁴ Englische Übersetzung der Veröffentlichung zum Download über unsere Homepage www.destatis.de – English – About us – Our mission.

Schriftenreihe „Statistik und Wissenschaft“

Mit dieser Buchreihe wird die intensive Zusammenarbeit zwischen Wissenschaft und Statistik in der Literatur deutlich dokumentiert. "Statistik und Wissenschaft" steht für Themen, die sich aus der Kooperation der amtlichen Statistik mit der Wissenschaft ergeben. Ebenfalls sollen wissenschaftlich herausragende Nachwuchsarbeiten in dieser Reihe ihren festen Platz finden. Aus diesem Grund werden in der Folge immer wieder Arbeiten von Preisträgern des vom Statistischen Bundesamt ausgelobten "Gerhard-Fürst-Preis" für Dissertationen und Diplom-/Magisterarbeiten veröffentlicht.

Der neu erschienene Band 14 (2014) ist die letzte Veröffentlichung, die in der Schriftenreihe „Statistik und Wissenschaft“ publiziert wird, die Schriftenreihe wird damit eingestellt. Alle Bände stehen nur noch als Download-Publikation zur Verfügung.

Band 1 MIKAS – Mikroanalysen und amtliche Statistik –

Artikelnummer: 1030801*
Erscheinungsweise: unregelmäßig
Format: pdf
Erschienen: 2004

In Mikroanalysen steht der Einzelne, das Individuum – sei es als Person, Haushalt, Unternehmen oder als Organisation – im Zentrum des Interesses. Aus der Vielzahl der Einzelinformationen lassen sich dann fundierte Schlüsse für sozio-ökonomische Gruppen und für die Gesellschaft insgesamt ziehen. Mit dem vorliegenden Band „Mikroanalysen und amtliche Statistik – MIKAS“ beginnt das Statistische Bundesamt zugleich eine neue Veröffentlichungsreihe mit dem Titel „Statistik und Wissenschaft“. Mit dieser Buchreihe wird die intensive Zusammenarbeit zwischen Wissenschaft und Statistik nun auch in der Literatur deutlicher dokumentiert.

Band 2 Strategic Voting in Mixed Electoral Systems

Artikelnummer: 1030802*
Erscheinungsweise: unregelmäßig
Format: pdf
Erschienen: 2004

Bei der in englischer Sprache vorliegenden Untersuchung handelt es sich um die an der State University of New York at Stony Brook entstandene Dissertation von Thomas Gschwend zum Thema „Strategic voting in mixed electoral systems“. Sie wurde vom Statistischen Bundesamt auf Vorschlag eines unabhängigen Gutachtergremiums mit dem Gerhard-Fürst-Preis des Jahres 2002 in der Kategorie „Dissertationen“ ausgezeichnet.

Gegenstand der Dissertation von Thomas Gschwend ist das Phänomen des „strategic voting“ in der Bundesrepublik Deutschland. Mit „strategic voting“ ist ein Wahlverhalten gemeint, bei dem der Wähler aus taktischen Erwägungen nicht dem von ihm am meisten geschätzten Kandidaten oder der von ihm am meisten geschätzten Partei seine Stimme gibt, sondern nur die zweitbeste Wahl trifft.

Band 3 Erbschaft- und Schenkungsteuerstatistik 2002 – Möglichkeiten und Grenzen –

Artikelnummer: 1030803*
Erscheinungsweise: unregelmäßig
Format: pdf
Erschienen: 2005

Das Statistische Bundesamt und das Deutsche Institut für Wirtschaftsforschung (DIW), Berlin, haben am 24. November 2004 einen gemeinsamen Workshop zum Thema „Erbschaft- und Schenkungsteuerstatistik 2002 – Möglichkeiten und Grenzen –“ veranstaltet.

Der Workshop ermöglichte einen Erfahrungsaustausch der Statistikproduzenten untereinander sowie mit den Nutzern der Daten.

Dieser Tagungsband enthält die zu Aufsätzen erweiterten Vorträge des Workshops. Im Einzelnen werden die Arbeiten im Erbschaftsteuerfinanzamt und in den Statistischen Ämtern des Bundes und der Länder erläutert sowie Bundesergebnisse grafisch dargestellt. Außerdem wird das Sozio-ökonomische Panel des DIW als Datenquelle vorgestellt. Schließlich ist die Nutzung der Daten im Bundesministerium der Finanzen und im DIW das Thema von zwei Aufsätzen. Der letzte Beitrag betrachtet die deutsche Erbschaft- und Schenkungsteuer im internationalen Vergleich.

Band 4 Handbuch zur Anonymisierung wirtschaftsstatistischer Mikrodaten

Artikelnummer: 1030804*
Erscheinungsweise: unregelmäßig
Format: pdf
Erschienen: 2005

Moderne Wissenschaft braucht Mikrodaten. Während die Bereitstellung von „faktisch“ anonymisierten Personendaten seit längerem bewährte Praxis ist, treten bei wirtschaftsstatistischen Mikrodaten einige Besonderheiten auf, weshalb bisher die gesetzlich geforderte faktische Anonymisierung als ausgesprochen schwierig galt und von Skeptikern sogar als aussichtslos beurteilt wurde. Aus diesem Grunde haben die Statistischen Ämter des Bundes und der Länder, gefördert vom Bundesministerium für Bildung und Forschung (BMBF), gemeinsam mit der Wissenschaft das Projekt "Faktische Anonymisierung wirtschaftsstatistischer Einzeldaten" durchgeführt. Die Kommission zur Verbesserung der informationellen Infrastruktur zwischen Wissenschaft und amtlicher Statistik (KVI) hatte die Projektdurchführung in ihrem Abschlussgutachten ausdrücklich empfohlen. Mit diesem Band stellt die Projektgruppe ihre Ergebnisse zusammengefasst der Öffentlichkeit zur Verfügung.

Das Projekt hatte zur Aufgabe, die Möglichkeiten der faktischen Anonymisierung von Mikrodaten über Unternehmen und Betriebe zu untersuchen, zu beschreiben und so aufzubereiten, dass sie künftig auf verschiedene Datensätze der Wirtschaftsstatistik angewendet werden können. Damit wurde Grundlagenforschung zur Verbesserung des Datenangebots für die empirische Wirtschaftsforschung geleistet. Insbesondere wurden Untersuchungen im Bereich der statistischen Methoden durchgeführt, indem angemessene Korrekturverfahren für die Analyse anonymisierter Daten entwickelt und geprüft wurden.

Band 5 Weiterentwicklung der umweltökonomischen Statistiken

Artikelnummer: 1030805*
Erscheinungsweise: unregelmäßig
Format: pdf
Erschienen: 2006

Weiterentwicklung der umweltökonomischen Statistiken - Erfassung und Analyse integrierter Umweltschutzausgaben, des Klimaschutzes und der Beschäftigten im Umweltschutz -Fachgespräch am 27. September 2005 in Bonn.

Das neue Umweltstatistikgesetz vom August 2005 sieht die Erhebung neuer Merkmale im Rahmen der umweltökonomischen Erhebungen vor. Dazu gehören der Umweltbereich „Klimaschutz“ und die „für den Umweltschutz Beschäftigten“. Im Berichtsjahr 2006 sind diese Merkmale erstmals in den umweltökonomischen Erhebungen zu berücksichtigen.

Im Rahmen des Gesprächs wurde zunächst der Stand der Erhebung der integrierten Umweltschutzinvestitionen vorgestellt und diskutiert. Anschließend stellte das Statistische Bundesamt die Neuerungen des Umweltstatistikgesetzes vor sowie die Umsetzung der neuen Merkmale in den Erhebungen zur Diskussion.

Die Diskussionsbeiträge der Teilnehmer werden in diesem Band vorgestellt.

Band 6 Demographischer Wandel – Auswirkungen auf das Bildungssystem –

Artikelnummer: 1030806*
Erscheinungsweise: unregelmäßig
Format: pdf
Erschienen: 2006

Aktuell liegt das Hauptaugenmerk in der wissenschaftlichen und politischen Diskussion auf den Folgen der demographischen Entwicklung für die sozialen Sicherungssysteme und den Arbeitsmarkt. Was bislang indes fehlt, ist eine systematische Befassung mit den Konsequenzen für das Bildungssystem.

Sie bilden den Gegenstand des 13. Wissenschaftlichen Kolloquiums, das gemeinsam vom Statistischen Bundesamt und dem Ausschuss „Methodik Statistischer Erhebungen“ der Deutschen Statistischen Gesellschaft am 18. und 19. November 2004 in Wiesbaden durchgeführt und von Herrn Prof. Dr. Manfred Weiß vom Deutschen Institut für Internationale Pädagogische Forschung (DIPF) moderiert wurde.

Ausgehend von Modellen und Projektionen zur demographischen Entwicklung werden Veränderungen im elementaren, sekundären und tertiären Bildungsbereich sowie in der beruflichen Weiterbildung diskutiert. Auswirkungen auf die Bildungsausgaben in Deutschland und im internationalen Vergleich sowie Antworten der Bildungspolitik auf die Herausforderungen des demographischen Wandels runden die Themenpalette ab.

Der vorliegende Tagungsband dokumentiert die Ergebnisse des Wissenschaftlichen Kolloquiums. Neben einer Vielzahl von Beiträgen aus der Wissenschaft werden auch 3 Referate aus dem Statistischen Bundesamt in diesem Band veröffentlicht.

Band 7 MITAX – Mikroanalyse und Steuerpolitik –

Artikelnummer: 1030807*
Erscheinungsweise: unregelmäßig
Format: pdf
Erschienen: 2007

Mikroanalysen sind für eine zielgenaue Wirtschafts- und Sozialpolitik fundamental wichtig; erst sie erlauben eine Analyse der von Politik direkt Betroffenen. Über die Forschungsdatenzentren der Statistischen Ämter des Bundes und der Länder stehen erstmals umfangreiche Mikrodaten der verschiedenen Steuerstatistiken als Scientific Use Files der wissenschaftlichen Forschung zur Verfügung, um Steuerreformpläne in der Breite zu quantifizieren und bspw. in ihren Umverteilungswirkungen mit Mikrodaten zu analysieren.

Der Tagungsband der Konferenz „Mikroanalysen und Steuerpolitik“ am 6./7. Oktober 2005 an der Universität Lüneburg zeigt Erfahrungen von bisherigen Nutzern der Einzeldaten aus den Steuerstatistiken auf. Themenschwerpunkte sind Mikrodaten und Politikberatung, Wirkungsanalysen, Analysen zu Einkommen und Verteilung sowie weitere aktuelle Anwendungsbeispiele. Beiträge zur Anonymisierung sowie den Datenzugang geben nützliche Informationen für interessierte neue Nutzer.

Band 8 Alternative Modelle zur Ausgestaltung von Gemeindesteuern

Artikelnummer: 1030808*
Erscheinungsweise: unregelmäßig
Format: pdf
Erschienen: 2007

Mit der vorliegenden Arbeit werden alternative Modelle zur Ausgestaltung von Gemeindesteuern auf der Grundlage von steuerstatistischen Einzeldaten empirisch untersucht. Die mikroanalytische Herangehensweise erlaubt eine tief strukturierte Untersuchung der Auswirkung alternativer Steuerrechtszustände. Dieses Verfahren, welches im Bereich der Simulation alternativer Rechtszustände im Bereich der Einkommensteuer schon länger Anwendung findet, ist hier erstmals breit auch im Bereich der kommunalen Steuern angewandt worden. Die mikroanalytische Betrachtung erlaubt es, über die Untersuchung der Auswirkungen alternativer Gemeindesteuersysteme auf die Einnahmen der Kommunen hinaus, die Auswirkungen auf die Einkommen der von den jeweiligen Kommunalsteuern direkt betroffenen Haushalte zu untersuchen.

Erstmals liegen mit den hier durchgeführten Untersuchungen Analysen der Einkommen für die Haushalte der Gewerbetreibenden sowie freiberuflich Tätigen bei alternativen Kommunalsteuern vor.

Band 9 Datengrundlagen für die Gesundheitsforschung in Deutschland

Artikelnummer: 1030809*
Erscheinungsweise: unregelmäßig
Format: pdf
Erschienen: 2008

Gesundheitsdaten bilden von jeher eine wichtige Grundlage für Untersuchungen und Forschungsaktivitäten im weiten Feld gesundheitsrelevanter Themen. Mit den Daten lässt sich beispielsweise zeigen, dass die Menschen noch nie in der Geschichte Deutschlands länger lebten, das Gesundheitswesen besser ausgestattet war und mehr für Gesundheit ausgegeben wurde als heute. Die Steigerung der Lebensqualität, die Verbesserung des Gesundheitszustands und weitgehend gleiche und gerechte Gesundheitschancen für alle sozialen Gruppen der Gesellschaft stehen umso mehr im Spannungsfeld zwischen Medizin, Ökonomie und Solidarität.

Die Datengrundlagen für die Gesundheitsforschung in Deutschland wurden auf einem Workshop, der am 12. und 13. Oktober 2006 in Berlin veranstaltet wurde, vorgestellt und diskutiert.

Der vorliegende Tagungsband basiert auf ausgewählten Beiträgen dieses Workshops. Ziel der von den Forschungsdatenzentren der Statistischen Ämter des Bundes und der Länder gemeinsam mit dem Statistischen Bundesamt sowie dem Robert Koch-Institut durchgeführten Veranstaltung war es, Erfahrungen über Nutzungsmöglichkeiten und Entwicklungspotenziale zwischen Nutzern und Produzenten von Gesundheitsdaten auszutauschen.

In diesem Band werden neue Wege der empirischen Gesundheitsforschung aufgezeigt und mögliche Entwicklungsansätze theoretisch wie empirisch thematisiert. Analysen zu Gesundheit und Alter, Gesundheit und Armut sowie regionalspezifische Arbeiten der Gesundheitsforschung bilden weitere Themenschwerpunkte dieser Veröffentlichung.

Band 10 Neue Wege statistischer Berichterstattung – Mikro- und Makrodaten als Grundlage sozioökonomischer Modellierungen

Artikelnummer: 1030810*
Erscheinungsweise: unregelmäßig
Format: pdf
Erschienen: 2007

Der Band 10 dokumentiert die Ergebnisse des 14. wissenschaftlichen Kolloquiums, das gemeinsam vom Statistischen Bundesamt mit der Deutschen Statistischen Gesellschaft im April 2005 veranstaltet wurde.

Ausgehend von der Input-Output-Analyse wurden unter anderem Themen über ökonometrische Mikrodatenfiles bis hin zur Frage zur Messung von Nachhaltigkeit und zu Analysen des Arbeitsmarktes behandelt. Weitere Themenbereiche waren der Beitrag der Volkswirtschaftlichen Gesamtrechnungen zur sozioökonomischen Modellierung sowie die Arbeit und Lebensweise als Gegenstand sozioökonomischer Berichterstattung.

Band 11 Amtliche Hochschulstatistik und Hochschulrankings

Artikelnummer: 1030811*
Erscheinungsweise: unregelmäßig
Format: pdf
Erschienen: 2007

Der vorliegende Tagungsband dokumentiert die Beiträge der Fachtagung „Amtliche Statistik und Hochschulrankings“, die im November 2006 vom Statistischen Bundesamt durchgeführt und von Prof. Dr. Peter Schulte, Rektor der Fachhochschule Gelsenkirchen, moderiert wurde.

Die Beiträge bieten einen Überblick zum „state of the art“ in Theorie und Praxis von Hochschulrankings und machen deutlich, welche vielfältigen Nutzungsmöglichkeiten die amtliche Statistik für Bildungs- und Hochschulpartner bietet.

Vertreter der bekanntesten deutschen Hochschulrankings stellten im Verlauf der Tagung Methodik und Resultate ihrer Studien vor und gingen auf die Rolle der amtlichen Statistik bei der Erstellung verschiedener Rankings ein. Ein weiterer Schwerpunkt lag auf Hochschulrankings zum Thema Gleichstellung.

Band 12 Forschung mit Daten der amtlichen Statistik in Niedersachsen (FoDaSt)

Artikelnummer: 1030812*
Erscheinungsweise: unregelmäßig
Format: pdf
Erschienen: 2009

Durch die wachsende Bedeutung von Mikrodatenanalysen für die wirtschafts- und sozialpolitische Forschung muss dem Austausch zwischen Datenproduzenten und Datenkonsumenten ein hoher Stellenwert beigemessen werden. In dem Maße, wie die amtliche Statistik ihr Datenangebot kontinuierlich erweitert, entwickelt sich eine große Variation wissenschaftlicher Fragestellungen, die auf der Grundlage von Mikrodaten bearbeitet werden. Regelmäßig durch die Forschungsdatenzentren des Bundes und der Länder organisierte Veranstaltungen bieten eine Plattform für Diskussionen zwischen amtlicher Statistik und der empirischen Wissenschaft.

So fand am 2./3. April 2008 die Konferenz "FoDaSt – Forschung mit Daten der amtlichen Statistik in Niedersachsen" im Leibnizhaus in Hannover statt. Im Mittelpunkt standen Forschungsprojekte, die sich mit der Internationalisierung von Unternehmen, Selbstständigkeit und hohen Einkommen in Niedersachsen auseinandersetzten. Darüber hinaus wurde der Einsatz der Mikrosimulation in den Steuerwissenschaften erörtert. Neben der Diskussion der inhaltlichen Fragen wurde aufgezeigt, welche Bedeutung den Forschungsdatenzentren als Ort des Zugangs zu amtlichen Einzeldaten für die konkreten Forschungsgebiete zukommt.

Der vorliegende Band dokumentiert die Erfahrungen der empirisch arbeitenden Wissenschaft, die als Grundlage für den ergiebigen Austausch fungierten.

Band 13 Handbook on the application of quality adjustment methods in the Harmonised Index of Consumer Prices

Artikelnummer: 1030813*
Erscheinungsweise: unregelmäßig
Format: pdf
Erschienen: 2009

Die englische Ausgabe des Handbuchs ist das Ergebnis eines zweijährigen Projekts (CENEX), an dem Experten aus verschiedenen europäischen Ländern teilgenommen haben. Ziel des Handbuchs ist es, die nationalen Statistikämter bei der Implementierung von Qualitätsbereinigungsmethoden zu unterstützen. Das Handbuch richtet sich aber auch an andere interessierte Experten.

Anhand produktspezifischer Beispiele wird ein Einblick in die praktische Anwendung von verschiedenen Methoden (hedonische Verfahren, Optionspreise, Bridged Overlap, Expertenschätzung) gegeben. Die beschriebenen Produkte umfassen Fernseher, Neu- und Gebrauchtwagen, Computer, Waschmaschinen, Bücher und Software. Der Ablauf für die Berechnung eines qualitätsbereinigten Index ist im Handbuch in vier Schritte gegliedert: Identifizierung von Konsumsegmenten, Erstellung einer Zielstichprobe, Ersetzungsstrategie und Qualitätsbereinigung.

Band 14 Die Bestandsmessung der Bürokratiekosten der deutschen Wirtschaft nach dem Standardkosten-Modell

Artikelnummer: 1030814*
Erscheinungsweise: unregelmäßig
Format: pdf
Erschienen: 2014

Das Standardkosten-Modell (SKM) wurde im April 2006 mit dem Programm der Bundesregierung „Bürokratieabbau und bessere Rechtsetzung“ in Deutschland eingeführt. Seitdem wird die Bürokratiebelastung mit einer einheitlichen Messmethode systematisch ermittelt und dokumentiert.

So wurden im Rahmen der Bürokratiekostenmessung in nur rund 1 ½ Jahren die ca. 10 000 Informationspflichten aus bundesrechtlichen Regelungen, die die Wirtschaft in Deutschland betreffen, vollständig untersucht und deren Kosten ermittelt. Diese Daten waren Basis für die Selbstverpflichtung der Bundesregierung, die Belastung für die Unternehmen bis Ende 2011 um 25 % zu reduzieren.

In diesem Band stehen die Beschreibung der methodischen Grundlagen der praktischen Durchführung der Bestandsmessung sowie die Darstellung der wichtigsten Ergebnisse im Vordergrund.

Band 15 Tipps und Tricks zur Gestaltung von Tabellen

Artikelnummer: 1030815*
Erscheinungsweise: unregelmäßig
Format: pdf
Erschienen: 2010

Unsere Wissensgesellschaft ist durch eine stetig anwachsende Flut unterschiedlichster Informationen geprägt, die von Nutzerinnen und Nutzern unter großem Zeitdruck erfasst und verarbeitet werden müssen. Oftmals entscheiden nur wenige Sekunden darüber, ob ein Text oder eine andere Darstellung gelesen oder verworfen wird. Um bei dieser Informationsfülle die Aufmerksamkeit anderer auf die eigene Darstellung zu lenken und den eigenen Standpunkt überzeugend zu vermitteln, muss die Information ansprechend aufbereitet und dargestellt werden.

Während sich viele Publikationen mit der Gestaltung von Abbildungen befassen, gibt es kaum Veröffentlichungen dieser Art über Tabellen. Der vorliegende Band, der als 2. überarbeitete Auflage erscheint, schließt diese Lücke. Anhand von ausführlichen Beispielen wird gezeigt, wie Tabellen auch mit einfachen Mitteln der Datenorganisation und des Layouts übersichtlich, verständlich und optisch ansprechend gestaltet werden können. Neben tabellarischen Übersichten und Checklisten, die die Erstellung von Tabellen erleichtern, enthält die Neuauflage auch einen Überblick über die wichtigsten redaktionellen Hinweise des Statistischen Bundesamtes zur Tabellengestaltung.

Da wissenschaftliche Texte und Tabellen zunehmend auch in englischer Sprache veröffentlicht werden, sind des Weiteren auch die Begriffe und Definitionen aufgeführt, wie sie das U.S. Bureau of the Census in seinen Publikationen verwendet.

Band 16 Verfahren zur Anonymisierung von Einzeldaten

Artikelnummer: 1030816*
Erscheinungsweise: unregelmäßig
Format: pdf
Erschienen: 2010

Die Nutzung von Einzeldaten durch die wissenschaftliche Forschung ist immer mit der Gewährleistung der Vertraulichkeit bei der Datenbereitstellung verbunden. Die Sicherung der Vertraulichkeit gegenüber den Auskunft gebenden bei der Verwendung statistischer Daten ist eine grundlegende Voraussetzung für die Gewinnung wahrheitsgemäßer und somit hochwertiger Informationen.

In diesem Band werden Erweiterungen von Anonymisierungsverfahren der Mikroaggregation und der stochastischen Überlagerung vorgestellt, die vor allem im Rahmen der Projekte „Faktische Anonymisierung wirtschaftsstatischer Einzeldaten“ und „Faktische Anonymisierung wirtschaftsstatischer Paneldaten“ entwickelt wurden.

Beide Projekte wurden in Zusammenarbeit der Statistischen Ämter des Bundes und der Länder und von wissenschaftlichen Institutionen realisiert und vom Bundesministerium für Bildung und Forschung gefördert.

Band 17 Demographische Standards

Artikelnummer: 1030817*
Erscheinungsweise: unregelmäßig
Format: pdf
Erschienen: 2016

Die Demographischen Standards dienen dem Zweck, sozialstrukturelle Erhebungsmerkmale in Bevölkerungsumfragen (Haushalts- und Personenbefragungen) zu vereinheitlichen, um Vergleichbarkeit zwischen einzelnen Befragungen zu erzielen. Die vorliegende 6. Auflage der Veröffentlichung ist vollständig überarbeitet und an die aktuelle gesellschaftliche Situation angepasst worden. Der Band enthält Erläuterungen für den nationalen, aber auch internationalen Einsatz.

Zusätzlich zu dieser Publikation werden für die Demographischen und Regionalen Standards weitere Arbeitshilfen bereitgestellt, z. B. weiterzuverarbeitende Fragebogen, Umsteigeschlüssel für die Vercodung von Berufen und Sonderauswertungen des Mikrozensus mit den Merkmalen der Demographischen Standards in der Vorspalte und ausgewählten regionalen Einheiten der Regionalen Standards im Tabellenkopf.

Die Ausgabe 2016 ist wiederum eine gemeinsame Empfehlung des ADM Arbeitskreis Deutscher Markt- und Sozialforschungsinstitute e. V, der Arbeitsgemeinschaft Sozialwissenschaftlicher Institute e. V (ASI) und vom Statistischen Bundesamt.

Band 18 Geheimhaltung wirtschaftsstatistischer Einzeldaten und ihre Schutzwirkung

Artikelnummer: 1030818*
Erscheinungsweise: unregelmäßig
Format: pdf
Erschienen: 2011

Mit Inkrafttreten des Bundesstatistikgesetzes im Jahre 1987 steht es Einrichtungen mit der Aufgabe unabhängiger wissenschaftlicher Forschung grundsätzlich offen, so genannte faktisch anonymisierte Einzeldaten, die nur mit einem "unverhältnismäßig großen Aufwand an Zeit, Kosten und Arbeitskraft" den Auskunft gebenden zugeordnet werden können, zu nutzen. Während die Statistischen Ämter von Bund und Ländern seit Anfang der 1990er Jahre faktisch anonymisierte Personendaten bereitstellen, man hier also von einer bewährten Praxis sprechen kann, weisen wirtschaftsstatistische Einzeldaten einige Besonderheiten auf, die bis vor wenigen Jahren eine faktische Anonymisierung als ausgesprochen schwierig und für Skeptiker sogar als ausweglos erscheinen ließen.

Um das Wissenschaftsprivileg beim Datenzugang nicht unnötig einzuschränken, darf eine faktische Anonymisierung nur auf realistische Gefährdungsszenarien abstellen und nicht dazu führen, dass unangemessen hohe Schutzmaßnahmen aufgebaut werden. Im vorliegenden Band wird vor diesem Hintergrund eine theoretische Operationalisierung des Begriffes der faktischen Anonymität vorgestellt und anhand von Simulationen sowie Szenarien mit realen Daten erfolgreich technisch umgesetzt. Einzeldaten aus wirtschaftsstatistischen Erhebungen stehen nunmehr sowohl im Quer- als auch im Längsschnitt der empirisch arbeitenden Wissenschaft zur Verfügung.

Band 19 Coherence of German Labour Market Statistics

Artikelnummer: 1030819*
Erscheinungsweise: unregelmäßig
Format: pdf
Erschienen: 2011

Coherence is on top of the agenda of many statistical offices. Having been one of the standard quality criteria for statistical data for many years, coherence continued to receive growing attention over the last decade. Against the background of a trend towards a combined use of different data sources (or even the integration of data sources), obtaining coherent results becomes at the same time increasingly important. This study paves the way to analyse and document the coherence of various data sources in the field of labour market statistics.

It introduces how conceptual as well as methodological differences of different statistics can be taken into account when analysing different data sources. It covers both employment and unemployment data. In the first part of the study, the employment figures from the Labour Force Survey and the Employment Accounts are being compared and assessed regarding their coherence. The second part focuses on a comparison of the unemployment figures from the Labour Force Survey and the Unemployment Register Statistics from the Federal Employment Agency.

Band 20 Measuring marginal employment in surveys and registers

Artikelnummer: 1030820*
Erscheinungsweise: unregelmäßig
Format: pdf
Erschienen: 2012

Marginal employment has considerably increased since the early 1990s, one of the reasons being legal changes. Meanwhile it has become a major element of the German labour market. In the same period, the availability of statistical information on that type of employment has markedly improved, too. This is because, first, comprehensive analyses of various data sources and intensive methodological activities aimed at improving the micro-census have successfully been carried out. Second, a major additional information source became available when, in 1999, marginal employment was included in the employment statistics of the Federal Employment Agency.

At the same time, however, the information obtained showed persisting problems. The results of the microcensus and of employment statistics differ markedly. That prompted many user questions and a lively discussion among experts. To put the studies on a solid empirical basis, the Federal Statistical Office and the Federal Employment Agency jointly initiated a register survey.

Band 21 Stichprobenoptimierung und Schätzung im Zensus 2011

Artikelnummer: 1030821*
Erscheinungsweise: unregelmäßig
Format: pdf
Erschienen: 2012

Deutschland hat 2011 zum ersten Mal nach der Wiedervereinigung an der EU-weiten Zensusrunde teilgenommen. Um Kosten zu sparen und den Befragungsaufwand der Bürger in Grenzen zu halten, wurde die bisher übliche Volkszählung durch einen Registergestützten Zensus ersetzt. Statt alle Bürger zu befragen, wurden insbesondere die Einwohnermelderegister ausgewertet. Eine zusätzliche Stichprobe sollte helfen, Fehler in den Registern abzuschätzen und Informationen zu liefern, die nicht in den Registern enthalten sind.

Diese für Deutschland neue Art, einen Zensus durchzuführen, stellt einen Paradigmenwechsel in der deutschen amtlichen Statistik dar. Um diesem Paradigmenwechsel gerecht zu werden, musste auch über neue statistische Methoden nachgedacht werden.

Folglich hat das Statistische Bundesamt einen Auftrag an die Forschergruppe der Universität Trier und der GESIS Mannheim erteilt, ein effizientes Stichprobendesign und geeignete Schätzmethoden zu entwickeln.

Diese Monografie gibt einen Überblick über die Forschungsarbeiten und die daraus abgeleiteten Empfehlungen.



Fachserie 1: Bevölkerung und Erwerbstätigkeit

Erwerbstätigkeit

Reihe 4.1 Erwerbsbeteiligung der Bevölkerung – Ergebnisse des Mikrozensus zum Arbeitsmarkt

Artikelnummer: 2010410*
Erscheinungsweise: jährlich
Format: pdf, xls
Berichtsjahr: 2016

Reihe 4.1.1 Stand und Entwicklung der Erwerbstätigkeit in Deutschland

Ergebnisse des Mikrozensus nach Regierungsbezirken
Artikelnummer: 2010411*
Erscheinungsweise: jährlich
Format: pdf, xls
Berichtsjahr: 2015 (letzte Ausgabe, berichtsweise eingestellt)

Reihe 4.1.2 Beruf, Ausbildung und Arbeitsbedingungen der Erwerbstätigen in Deutschland

Ergebnisse des Mikrozensus
Artikelnummer: 2010412*
Erscheinungsweise: jährlich
Format: pdf, xls
Berichtsjahr: 2015 (letzte Ausgabe, berichtsweise eingestellt)

Beschäftigung

Reihe 4.2.1 Struktur der sozialversicherungspflichtig Beschäftigten ¹

Artikelnummer: 2010421*
Erscheinungsweise: vierteljährlich
Format: pdf, xls
Berichtsjahr: 2008 (letzte Ausgabe, berichtsweise eingestellt)

Öffentlicher Dienst

Fachserie 14: Öffentliche Finanzen und Steuern

Reihe 6 Personal des öffentlichen Dienstes

Bundes- und Länderergebnisse
Artikelnummer: 2140600*
Erscheinungsweise: jährlich
Format: pdf, xls
Berichtsjahr: 2016

Reihe 6.1 Versorgungsempfänger des öffentlichen Dienstes

Bundes- und Länderergebnisse
Artikelnummer: 2140610*
Erscheinungsweise: jährlich
Format: pdf, xls
Berichtsjahr: 2016

¹ Über die Datenbank „[Genesis-Online](#)“ können individuelle Einzeltabellen zusammengestellt werden. Umfangreichere und tiefer gehende Ergebnisse sind über die [Bundesagentur für Arbeit](#) erhältlich.



Sonstige themenbezogene Veröffentlichungen

Arbeitsmärkte im Wandel – Gemeinschaftsveröffentlichung

Artikelnummer: 5130001*
Erscheinungsweise: einmalig (2012)
Format: pdf
Berichtsjahr: 2000 – 2009

Qualität der Arbeit

Geld verdienen und was sonst noch zählt – Broschüre

Artikelnummer: 0010015*
Erscheinungsweise: unregelmäßig
Format: pdf, ePub
Berichtsjahr: 2017

Frauen und Männer auf dem Arbeitsmarkt Deutschland und Europa – Broschüre

Artikelnummer: 0010018*
Erscheinungsweise: unregelmäßig
Format: pdf
Berichtsjahr: 2012

Arbeitsmarkt auf einen Blick Deutschland und Europa – Broschüre

Artikelnummer: 0010022*
Erscheinungsweise: unregelmäßig
Format: pdf, ePub
Berichtsjahr: 2016

Erwerbstätigenrechnung des Bundes und der Länder

Die Erwerbstätigenrechnung des Bundes und der Länder sind über das gemeinsame Statistikportal des Bundes und der Länder www.statistik-portal.de, abrufbar.



Fachserie 7: Außenhandel

Reihe 1 Zusammenfassende Übersichten für den Außenhandel

– Monatsergebnisse –

Bundes- und Länderergebnisse

Artikelnummer: 2070100*

Erscheinungsweise: monatlich

Format: pdf, xlsx

Berichtsjahr: 2017

– Vorläufige Jahresergebnisse –

Bundes- und Länderergebnisse

Artikelnummer: 2070100*

Erscheinungsweise: jährlich, vorläufige Ergebnisse

Format: pdf, xlsx

Berichtsjahr: 2016

– Endgültige Jahresergebnisse –

Bundes- und Länderergebnisse

Artikelnummer: 2070100*

Erscheinungsweise: jährlich, endgültige Ergebnisse

Format: pdf, xlsx

Berichtsjahr: 2016



Sonstige themenbezogene Veröffentlichungen

Informationsbroschüre über Methoden, Erhebung und Aufbereitung sowie Veröffentlichung der Außenhandelsstatistik

Artikelnummer: 5510005*
Erscheinungsweise: unregelmäßig
Format: pdf
Berichtsjahr: 2009

Deutscher Außenhandel – Export und Import im Zeichen der Globalisierung

Artikelnummer: 5510006*
Erscheinungsweise: unregelmäßig (2017)
Format: pdf
Berichtsjahr: 2015

Außenhandel und Dienstleistungen der Bundesrepublik Deutschland mit dem Ausland – Stand: April 2017

Artikelnummer: 5519001*
Erscheinungsweise: halbjährlich
Format: xlsx
Berichtsjahr: 2012 – 2016

Englische Publikation

Foreign Trade by Groups of the SITC-Rev. 4 and by Countries (Special Trade)

Artikelnummer: 6000110*
Erscheinungsweise: jährlich (2011)
Format: pdf, xls
Berichtsjahr: 2010 (letzte Ausgabe, berichtsweise eingestellt)

Klassifikationen

Gegenüberstellung der Meldenummern des GP 2009 mit den Warennummern des Warenverzeichnisses für die Außenhandelsstatistik (WA 2017)

Artikelnummer: 3200220*
Erscheinungsweise: jährlich
Format: pdf, xlsx
Ausgabejahr: 2017

Warenverzeichnis für die Außenhandelsstatistik ¹

Artikelnummer: 3200300*
Erscheinungsweise: jährlich
Format: Print
📖-ISBN: 978-3-8246-1058-7
🌐-ISBN: 978-3-8246-1059-4
Berichtsjahr: 2018
📖-Preis: 38,- EUR
🌐-Preis: 45,- EUR

¹ Einzelne Kapitel des Warenverzeichnisses stehen auch als kostenfreie Downloads zur Verfügung unter www.destatis.de/Klassifikationen.



Fachserie 5: Bauen und Wohnen

Bautätigkeit und Wohnungsbau

Reihe 1 **Bautätigkeit**
Bundes- und Länderergebnisse
Artikelnummer: 2050100*
Erscheinungsweise: jährlich
Format: pdf, xlsx
Berichtsjahr: 2016

Wohnungsbestand

Reihe 3 **Bestand an Wohnungen**
Bundes- und Länderergebnisse
Artikelnummer: 2050300*
Erscheinungsweise: jährlich
Format: pdf, xlsx
Berichtsjahr: 2016

Heft 1 **Bestand und Struktur der Wohneinheiten
Mikrozensus-Zusatzerhebung**
Artikelnummer: 2055001*
Erscheinungsweise: vierjährlich
Format: pdf, xlsx
Berichtsjahr: 2014

Strukturerhebungen im Baugewerbe

Fachserie 4: Produzierendes Gewerbe

Reihe 5.1 **Tätige Personen und Umsatz der Betriebe im Baugewerbe**
Ergebnisse nach Kreisen
Artikelnummer: 2040510*
Erscheinungsweise: jährlich
Format: pdf, xlsx
Berichtsjahr: 2016

Reihe 5.2 **Beschäftigung, Umsatz und Investitionen der Unternehmen
im Baugewerbe**
Bundes- und Länderergebnisse
Artikelnummer: 2040520*
Erscheinungsweise: jährlich
Format: pdf
Berichtsjahr: 2015

Reihe 5.3 **Kostenstruktur der Unternehmen im Baugewerbe**
Bundesergebnisse
Artikelnummer: 2040530*
Erscheinungsweise: jährlich
Format: pdf
Berichtsjahr: 2015



Sonstige themenbezogene Veröffentlichungen

Thematische Querschnittsveröffentlichungen

Ausgewählte Zahlen für die Bauwirtschaft

Artikelnummer: 1020210*
Erscheinungsweise: monatlich
Format: pdf, xlsx
Berichtsjahr: 2017

Im Mittelpunkt stehen Angaben aus der Bauberichterstattung (u.a. Beschäftigte, Umsatz, Auftragseingang und –bestand) sowie aus den Statistiken der Bautätigkeit (Baugenehmigungen und Baufertigstellungen).

Zuhause in Deutschland

Ausstattung und Wohnsituation privater Haushalte

Artikelnummer: 1023203*
Erscheinungsweise: unregelmäßig
Format: pdf
Berichtsjahr: 2009

Diese Veröffentlichung nutzt die Ergebnisse der Einkommens- und Verbrauchstichprobe 2008 und vermittelt auf anschauliche Weise, dass neben dem Einkommen noch andere Faktoren die Ausstattung der privaten Haushalte mit Gebrauchsgütern sowie die Wohnsituation beeinflussen.

Immobilienwirtschaft in Deutschland

Entwicklungen und Ergebnisse - Projektbericht

Artikelnummer: 5016001*
Erscheinungsweise: einmalig (2007)
Format: pdf
Berichtsjahr: 2006

Bei diesem Querschnittsbericht wurden Ergebnisse verschiedener Statistiken aus der Immobilienwirtschaft zusammengefasst. Die Ergebnisse beziehen sich auf unterschiedliche Berichtszeiträume mit Stand November 2006.

Bautätigkeit und Wohnungsbau

Baugenehmigungen / Baufertigstellungen von Wohn- und Nichtwohngebäuden (Neubau) nach Art der Beheizung und Art der verwendeten Heizenergie – Lange Reihen ab 1980

Artikelnummer: 5311001*
Erscheinungsweise: jährlich
Format: pdf, xlsx
Berichtsjahr: bis 2016

Baugenehmigungen / Baufertigstellungen Lange Reihen zum Teil ab 1949

Artikelnummer: 5311101*
Erscheinungsweise: jährlich
Format: pdf, xlsx
Berichtsjahr: bis 2016



Sonstige themenbezogene Veröffentlichungen

Baugenehmigungen / Baufertigstellungen u. a. nach der Gebäudeart – Lange Reihen zum Teil ab 1960

Artikelnummer: 5311102*
Erscheinungsweise: jährlich
Format: pdf, xlsx
Berichtsjahr: bis 2016

Baugenehmigungen / Baufertigstellungen Baukosten – Lange Reihen zum Teil ab 1962

Artikelnummer: 5311103*
Erscheinungsweise: jährlich
Format: pdf, xlsx
Berichtsjahr: bis 2016

Baugenehmigungen / Baufertigstellungen nach der Bauweise Lange Reihen zum Teil ab 1960

Artikelnummer: 5311104*
Erscheinungsweise: jährlich
Format: pdf, xlsx
Berichtsjahr: bis 2016

Baugenehmigungen / Baufertigstellungen von Nichtwohngebäuden (Neubau) – Lange Reihen zum Teil ab 1980

Artikelnummer: 5311105*
Erscheinungsweise: jährlich
Format: pdf, xlsx
Berichtsjahr: bis 2016

Baugenehmigungen von Wohn- und Nichtwohngebäuden u. a. nach Bauherren – Lange Reihen zum Teil ab 1980

Artikelnummer: 5311106*
Erscheinungsweise: jährlich
Format: pdf, xlsx
Berichtsjahr: bis 2016

Baugenehmigungen von Wohn- und Nichtwohngebäuden nach überwiegend verwendetem Baustoff – Lange Reihen ab 1980

Artikelnummer: 5311107*
Erscheinungsweise: jährlich
Format: pdf, xlsx
Berichtsjahr: bis 2016

Baufertigstellungen von Wohn- und Nichtwohngebäuden u. a. nach Bauherren – Lange Reihen zum Teil ab 1980

Artikelnummer: 5311201*
Erscheinungsweise: jährlich
Format: pdf, xlsx
Berichtsjahr: bis 2016



Sonstige themenbezogene Veröffentlichungen

Baufertigstellungen von Wohn- und Nichtwohngebäuden (Neubau) nach überwiegend verwendetem Baustoff – Lange Reihen ab 2000

Artikelnummer: 5311202*
Erscheinungsweise: jährlich
Format: pdf, xlsx
Berichtsjahr: bis 2016

Wohnungsbestand

Bestand an Wohnungen und Wohngebäuden Baubgang von Wohnungen und Wohngebäuden Lange Reihen ab 1969

Artikelnummer: 5312301*
Erscheinungsweise: jährlich
Format: pdf, xlsx
Berichtsjahr: bis 2016

Konjunkturerhebungen im Baugewerbe

Lange Reihen der Indizes Auftragseingang und Auftragsbestand im Bauhauptgewerbe

Artikelnummer: 5441001*
Erscheinungsweise: vierteljährlich
Format: pdf, xlsx
Berichtsjahr: 2017

Lange Reihen im Bauhauptgewerbe und Ausbaugewerbe

Artikelnummer: 5441001*
Erscheinungsweise: jährlich
Format: pdf, xlsx
Berichtsjahr: 2016

Lange Reihen der Indizes des Auftragseingangs im Bauhauptgewerbe

Artikelnummer: 5441101*
Erscheinungsweise: monatlich
Format: pdf, xlsx
Berichtsjahr: 2017

Strukturerhebungen im Baugewerbe

Lange Reihen der jährlichen Betriebserhebungen im Bauhaupt- und Ausbaugewerbe / Bauträger

Artikelnummer: 5442001*
Erscheinungsweise: jährlich
Format: pdf, xlsx
Berichtsjahr: 2016



Fachserie 1: Bevölkerung und Erwerbstätigkeit

Bevölkerungsbewegung

Reihe 1.1 Natürliche Bevölkerungsbewegung

Bundes- Länderergebnisse
Artikelnummer: 2010110*
Erscheinungsweise: jährlich
Format: pdf, xls
Berichtsjahr: 2015

Reihe 1 S.3 Gestorbene nach Alters- und Geburtsjahren

Bundesergebnisse
Artikelnummer: 2010193*
Erscheinungsweise: unregelmäßig
Format: pdf, xls
Berichtsjahr: 1948 bis 2003

Wanderungen

Reihe 1.2 Wanderungen

Bundes- Länderergebnisse
Artikelnummer: 2010120*
Erscheinungsweise: jährlich
Format: pdf, xls
Berichtsjahr: 2015

Bevölkerungsstand

Reihe 1.3 Bevölkerungsfortschreibung auf Grundlage des Zensus 2011

Bundes- Länderergebnisse
Artikelnummer: 2010130*
Erscheinungsweise: jährlich
Format: pdf, xls
Berichtsjahr: 2015

Ehescheidungen

Reihe 1.4 Statistik der rechtskräftigen Beschlüsse in Eheauflösungssachen (Scheidungsstatistik) und Statistik der Aufhebung von Lebenspartnerschaften

Bundes- Länderergebnisse
Artikelnummer: 2010140*
Erscheinungsweise: jährlich
Format: pdf, xls
Berichtsjahr: 2015

Migration

Reihe 2 Ausländische Bevölkerung Ergebnisse des Ausländerzentralregisters

Bundes- Länderergebnisse
Artikelnummer: 2010200*
Erscheinungsweise: jährlich
Format: pdf, xls
Berichtsjahr: 2016



Fachserie 1: Bevölkerung und Erwerbstätigkeit

Reihe 2.1 Einbürgerungen

Bundes- Länderergebnisse
Artikelnummer: 2010210*
Erscheinungsweise: jährlich
Format: pdf, xlsx
Berichtsjahr: 2016

Reihe 2.2 Bevölkerung mit Migrationshintergrund – Ergebnisse des Mikrozensus

Bundes- Länderergebnisse
Artikelnummer: 2010220*
Erscheinungsweise: jährlich
Format: pdf, xlsx
Berichtsjahr: 2016

Reihe 2.4 Schutzsuchende – Ergebnisse des Ausländerzentralregisters

Bundes- Länderergebnisse
Artikelnummer: 2010240*
Erscheinungsweise: jährlich
Format: pdf, xlsx
Berichtsjahr: 2016

Haushalte/Familien

Reihe 3 Haushalte und Familien – Ergebnisse des Mikrozensus

Bundes- Länderergebnisse
Artikelnummer: 2010300*
Erscheinungsweise: jährlich
Format: pdf, xlsx
Berichtsjahr: 2016

Fachserie 13: Sozialleistungen

Reihe 1.1 Angaben zur Krankenversicherung – Ergebnisse des Mikrozensus

Bundes- Länderergebnisse
Artikelnummer: 2130110*
Erscheinungsweise: vierjährlich
Format: pdf, xlsx
Berichtsjahr: 2015



Fachserie 1: Bevölkerung und Erwerbstätigkeit

Zensus 2011

Bevölkerung nach Geschlecht, Alter, Staatsangehörigkeit, Familienstand und Religionszugehörigkeit – Gemeinschaftsveröffentlichung

Artikelnummer: 5121101*
Erscheinungsweise: einmalig (2013)
Format: pdf
Berichtsjahr: 2011

Mit dieser Gemeinschaftsveröffentlichung legen die Statistischen Ämter des Bundes und der Länder eine Zusammenstellung von Strukturdaten zur Bevölkerung vor, in der zentrale demografische Indikatoren in Form von Tabellen, Grafiken und Karten präsentiert werden.

Zensus Kompakt – Endgültige Ergebnisse des Zensus 2011 – Gemeinschaftsveröffentlichung

Artikelnummer: 5121102*
Erscheinungsweise: einmalig (2015)
Format: pdf
Berichtsjahr: 2011

Mit dieser Gemeinschaftsveröffentlichung liegt nun eine aktuelle und breit gefächerte Bestandsaufnahme darüber vor, wie die Menschen in Deutschland leben, arbeiten und wohnen. Sie vermittelt ein umfassendes Bild der Bevölkerungsstruktur sowie des Gebäude- und Wohnungsbestands in Deutschland.

Gebäude- und Wohnungsbestand in Deutschland – Erste Ergebnisse der Gebäude- und Wohnungszählung 2011 – Gemeinschaftsveröffentlichung

Artikelnummer: 5121103*
Erscheinungsweise: einmalig (2014)
Format: pdf
Berichtsjahr: 2011

Mit dieser Gemeinschaftsveröffentlichung werden ausgewählte Ergebnisse der GWZ 2011 für Deutschland insgesamt, nach Ländern sowie für alle 301 Kreise (einschließlich der drei Regionalverbände besonderer Art) und 111 kreisfreien Städte vorgestellt.

Gebäude und Wohnungen in den neuen Bundesländern und Berlin-Ost – Vergleich der Ergebnisse der Gebäude- und Wohnungszählungen 2011 und 1995 – Gemeinschaftsveröffentlichung

Artikelnummer: 5121104*
Erscheinungsweise: einmalig (2014)
Format: pdf
Berichtsjahr: 2011

In der vorliegenden Veröffentlichung werden für die neuen Bundesländer und Berlin-Ost die Ergebnisse der GWZ 2011 den Ergebnissen der GWZ´95 gegenübergestellt. Die Veränderungen der Gebäude- und Wohnungsstrukturen werden nach Bundesländern und Gemeindegrößenklassen dargestellt und analysiert.



Fachserie 1: Bevölkerung und Erwerbstätigkeit

Methoden und Verfahren – Gemeinschaftsveröffentlichung

Artikelnummer: 5121105*
Erscheinungsweise: einmalig (2015)
Format: pdf
Berichtsjahr: 2011

Diese Publikation beschreibt ausführlich die Methoden und Verfahren des registergestützten Zensus 2011; von der Datengewinnung und -aufbereitung bis hin zur Ergebniserstellung und Geheimhaltung. Der vorliegende Band wurde von den Statistischen Ämtern des Bundes und der Länder veröffentlicht.

Schriftenreihe Methodenberichte

Das Stichprobenverfahren der Testerhebungen für einen registergestützten Zensus

Artikelnummer: 9219020*
Erscheinungsweise: unregelmäßig
Format: pdf
Erschienen: 2002



Sonstige thematische Veröffentlichungen

Thematische Querschnittsveröffentlichungen

Auf dem Weg zur Gleichstellung? Bildung, Arbeit und Soziales – Unterschiede zwischen Frauen und Männern

Artikelnummer: 5120001*
Erscheinungsweise: einmalig
Format: pdf
Berichtsjahr: 2014

Haushalte/Familien

Wie leben Kinder in Deutschland – Pressebroschüre

Artikelnummer: 5122202*
Erscheinungsweise: einmalig
Format: pdf
Berichtsjahr: 2011

Geburtentrends und Familiensituation in Deutschland

Artikelnummer: 5122203*
Erscheinungsweise: einmalig (2013)
Format: pdf
Berichtsjahr: 2012

Daten zu Kinderlosigkeit, Geburten und Familien – Ergebnisse des Mikrozensus 2016

Artikelnummer: 5122203*
Erscheinungsweise: unregelmäßig
Format: pdf, xlsx
Berichtsjahr: 2016

Entwicklung der Privathaushalte bis 2035 Ergebnisse der Haushaltsvorausberechnung

Artikelnummer: 5124001*
Erscheinungsweise: unregelmäßig
Format: pdf, xlsx
Berichtsjahr: 2017

Frauen und Männer in verschiedenen Lebensphasen – Broschüre

Artikelnummer: 0010013*
Erscheinungsweise: einmalig
Format: pdf
Berichtsjahr: 2010

Alleinlebende in Deutschland – Ergebnisse des Mikrozensus 2011 Pressebroschüre

Erscheinungsweise: einmalig (2012)
Format: pdf
Berichtsjahr: 2011

Alleinerziehende in Deutschland – Ergebnisse des Mikrozensus 2009 Pressebroschüre

Erscheinungsweise: einmalig (2010)
Format: pdf
Berichtsjahr: 2009



Sonstige thematische Veröffentlichungen

Familienland Deutschland – Pressebroschüre

Erscheinungsweise: einmalig
Format: pdf
Berichtsjahr: 2008

Bevölkerungsvorausberechnung

Bevölkerung Deutschland bis 2060 – Ergebnisse der 13. koordinierten Bevölkerungsvorausberechnung – Tabellenband ¹

Artikelnummer: 5124202*
Erscheinungsweise: unregelmäßig
Format: pdf, xls
Berichtsjahr: 2015

Bevölkerung Deutschland bis 2060 – 13. koordinierte Bevölkerungsvorausberechnung – Pressebroschüre ¹

Artikelnummer: 5124204*
Erscheinungsweise: unregelmäßig
Format: pdf
Berichtsjahr: 2015

Bevölkerungsentwicklung in den Bundesländern bis 2060

Artikelnummer: 5124205*
Erscheinungsweise: unregelmäßig
Format: pdf, xls
Berichtsjahr: 2015

Germany's Population by 2060

Results of the 13th coordinated population projection ²

Artikelnummer: 5124206*
Erscheinungsweise: unregelmäßig
Format: pdf
Berichtsjahr: 2015

Bevölkerungsentwicklung bis 2060

Ergebnisse der 13. koordinierten Bevölkerungsvorausberechnung Aktualisierte Rechnung auf Basis 2015

Artikelnummer: 5124207*
Erscheinungsweise: einmalig
Format: pdf, xls
Berichtsjahr: 2017

¹ Die Publikationen „Bevölkerung Deutschlands bis 2050 – 11. Koordinierte Bevölkerungsvorausberechnung“ sowie „Bevölkerung Deutschlands bis 2060 – 12. Koordinierte Bevölkerungsvorausberechnung“ sind ebenfalls unter www.destatis.de „Publikationen – Thematische Veröffentlichungen – Bevölkerung – Bevölkerungsvorausberechnung“ abrufbar.

² Zum Download über unsere Homepage www.destatis.de English – Publications – Specialized publications – Population



Sonstige thematische Veröffentlichungen

Demografischer Wandel in Deutschland

- Heft 1** **Bevölkerungs- und Haushaltsentwicklung im Bund und in den Ländern
– Gemeinschaftsveröffentlichung –**
Artikelnummer: 5871101*
Erscheinungsweise: unregelmäßig
Format: pdf
Berichtsjahr: 2011
- In der Reihe "Demografischer Wandel in Deutschland" werden Ergebnisse gemeinsamer Vorausberechnungen der statistischen Ämter zu den Folgen des demografischen Wandels dargestellt. Das erste Heft beleuchtet neben der Bevölkerungsentwicklung wie sich die Zahl und Zusammensetzung der Haushalte im Bund und in den Ländern bis 2030 entwickeln dürften.
- Heft 2** **Auswirkungen auf Krankenhausbehandlungen und Pflegebedürftige
– Gemeinschaftsveröffentlichung –**
Artikelnummer: 5871102*
Erscheinungsweise: unregelmäßig
Format: pdf
Berichtsjahr: 2010
- Das zweite Heft zeigt, wie sich die Zahl der Pflegebedürftigen und der Krankenhausbehandlungen im Bund bis 2050 und in den Ländern bis 2030 entwickeln dürften.
- Heft 3** **Auswirkungen auf Schülerzahlen und Kindertagesbetreuung
– Gemeinschaftsveröffentlichung –**
Artikelnummer: 5871103*
Erscheinungsweise: einmalig
Format: pdf
Berichtsjahr: 2009
- Das dritte Heft zeigt, wie sich die Zahl der betreuten Kinder in Kindertagesbetreuung und die Schülerzahlen an allgemein bildenden Schulen im Bund und in den Ländern bis 2020 entwickeln dürften.
- Heft 4** **Auswirkungen auf die Entwicklung der Erwerbspersonenzahl
– Gemeinschaftsveröffentlichung –**
Artikelnummer: 5871104*
Erscheinungsweise: einmalig
Format: pdf
Berichtsjahr: 2009
- Das vierte Heft zeigt, wie sich die Zahl der Erwerbspersonen im Bund und in den Ländern bis 2030 entwickeln dürfte.



Sonstige thematische Veröffentlichungen

Migration

**Ergebnisse des Mikrozensus 2010 –
hochgerechnet auf Basis des Zensus 2011 –
Sonderausgabe der Fachserie 1 Reihe 2.2**

Artikelnummer: 5122121*
Erscheinungsweise: unregelmäßig
Format: pdf, xlsx
Berichtsjahr: 2010 (letzte Ausgabe)

Integrationsindikatoren

Artikelnummer: 5122122*
Erscheinungsweise: jährlich
Format: pdf, xlsx
Berichtsjahr: 2005 – 2016

**Bevölkerung nach Migrationsstatus regional – Ergebnisse des
Mikrozensus – Gemeinschaftsveröffentlichung**

Artikelnummer: 5125203*
Erscheinungsweise: jährlich
Format: pdf
Berichtsjahr: 2011

Wie hoch ist der Anteil von Personen mit Migrationshintergrund in den Regionen Deutschlands, wie steht es um die Beteiligung dieser Personengruppe am dortigen Arbeitsmarkt und wie stellt sich deren Lebenssituation dar? Diese und weitere Fragen lassen sich anhand der vorliegenden Publikation beantworten. Dargestellt wird die Bevölkerung mit und ohne Migrationshintergrund in den Bereichen "schulische und berufliche Bildung", "Haushalte und Familien", "Erwerbstätigkeit" und "Lebensunterhalt". Basis der Publikation sind Ergebnisse des Mikrozensus.

Bevölkerungsbewegung

Eheschließungen, Geborene und Gestorbene nach Kreisen

Artikelnummer: 5126001*
Erscheinungsweise: jährlich
Format: pdf, xlsx
Berichtsjahr: 2015

**Kohortensterbetafeln für Deutschland – Ergebnisse aus den Modell-
rechnungen für Sterbetafeln nach Geburtsjahrgang**

Artikelnummer: 5126101*
Erscheinungsweise: unregelmäßig
Format: pdf, xlsx
Berichtsjahr: 1871 – 2017

**Zusammenfassende Übersichten
Eheschließungen, Geborene und Gestorbene**

Artikelnummer: 5126102*
Erscheinungsweise: jährlich
Format: pdf, xlsx
Berichtsjahr: 2015



Sonstige thematische Veröffentlichungen

Versicherungsbarwerte für Leibrenten

Tabellen zur jährlich und monatlich vorschüssigen Zahlungsweise

Artikelnummer: 5126201*
Erscheinungsweise: unregelmäßig
Format: pdf
Berichtsjahr: 2013/2015

Methoden- und Ergebnisbericht zur laufenden Berechnung von Periodensterbetafeln für Deutschland und die Bundesländer

Artikelnummer: 5126203*
Erscheinungsweise: jährlich (2016)
Format: pdf
Berichtsjahr: 2013/2015

Ergebnisse aus der laufenden Berechnung von Periodensterbe- tafeln für Deutschland und die Bundesländer

Artikelnummer: 5126204*
Erscheinungsweise: jährlich (2016)
Format: pdf, xlsx
Berichtsjahr: 2013/2015

Allgemeine Sterbetafel – Methodische Erläuterungen und Ergebnisse

Artikelnummer: 5126205*
Erscheinungsweise: unregelmäßig
Format: pdf
Berichtsjahr: 2010/2012

Kohortensterbetafeln für Deutschland – Methoden- und Ergebnisbericht zu den Modellrechnungen für Sterbetafeln der Geburtsjahrgänge 1871 – 2017

Artikelnummer: 5126206*
Erscheinungsweise: jährlich
Format: pdf
Berichtsjahr: 2017

Geburten und Kinderlosigkeit in Deutschland – Bericht über die Sondererhebung 2006 „Geburten in Deutschland“

Artikelnummer: 5126401*
Erscheinungsweise: einmalig
Format: pdf
Berichtsjahr: 2008

Geburten in Deutschland – Zahlen und Fakten zur Geburtenentwicklung – Broschüre –

Artikelnummer: 0120007*
Erscheinungsweise: unregelmäßig
Format: pdf
Berichtsjahr: 2012

Neue Daten zur Kinderlosigkeit in Deutschland – Ergebnisse des Mikrozensus 2008 – Pressebroschüre –

Erscheinungsweise: einmalig (2009)
Format: pdf
Berichtsjahr: 2008



Sonstige thematische Veröffentlichungen

Bevölkerungsstand

Im Blickpunkt: Frauen in Deutschland

Artikelnummer: 1021211*
Erscheinungsweise: unregelmäßig
Format: pdf
Berichtsjahr: 2006

Die Neuauflage des Blickpunktbandes „Frauen in Deutschland“ bietet einen Überblick über die Situation von Frauen und Mädchen in ihrem familiären, gesellschaftlichen und beruflichen Umfeld und ist sowohl für Experten und Entscheidungsträger in Politik und Wissenschaft als auch für die interessierte Öffentlichkeit informativ.

In welchen Altersgruppen sind Frauen in der Bevölkerung Deutschlands unter- bzw. überrepräsentiert? Wie entwickelt sich die Lebenserwartung der Frauen in den nächsten Jahrzehnten? Welche Berufe oder Studienfächer werden von Frauen bevorzugt gewählt? Teilzeitarbeit – wirklich reine Frauensache? Wie stellt sich ihre finanzielle Situation dar? Wie gestalten sie ihre Teilnahme am öffentlichen Leben?

Dies sind nur einige Aspekte aus dem breiten Themenspektrum des aktualisierten Bandes, der zu einem umfassenden Bild der aktuellen Lebensumstände von Frauen in unserer Gesellschaft beitragen will.

In the Spotlight: Women in Germany

Artikelnummer: 1021217*
Erscheinungsweise: einmalig
Format: pdf
Berichtsjahr: 2006
Englische Ausgabe des Blickpunktbandes „Frauen in Deutschland“.

Vorläufige Ergebnisse der Bevölkerungsfortschreibung auf Grundlage des Zensus 2011

Artikelnummer: 5124103*
Erscheinungsweise: unregelmäßig
Format: pdf, xls
Berichtsjahr: 2014

Ausgangsdaten der Bevölkerungsfortschreibung aus dem Zensus

Artikelnummer: 5124104*
Erscheinungsweise: einmalig
Format: pdf, xls
Berichtsjahr: 2011

Rückgerechnete und fortgeschriebene Bevölkerung auf Grundlage des Zensus 2011

Artikelnummer: 5124105*
Erscheinungsweise: unregelmäßig
Format: pdf, xls
Berichtsjahr: bis 2011



Sonstige thematische Veröffentlichungen

Alter im Wandel – Ältere Menschen in Deutschland und der EU – Faltblatt –

Artikelnummer: 0010017*
Erscheinungsweise: einmalig
Format: pdf
Berichtsjahr: 2012

Ältere Menschen in Deutschland und der EU – Broschüre –³

Artikelnummer: 0010020*
Erscheinungsweise: einmalig
Format: pdf, ePub
Berichtsjahr: 2016

Older People in Germany and the EU – Broschüre –⁴

Artikelnummer: 0010021*
Erscheinungsweise: einmalig
Format: pdf
Berichtsjahr: 2016

Englische Ausgabe der Broschüre „Ältere Menschen in Deutschland und in der EU“

Wanderungen

Vorläufige Wanderungsergebnisse

Artikelnummer: 5127101*
Erscheinungsweise: jährlich
Format: pdf, xlsx
Berichtsjahr: 2015

³ Mit Erscheinen der Broschüre „Ältere Menschen in Deutschland und der EU“ wird die Publikation „Im Blickpunkt: Ältere Menschen in Deutschland und in der Europäischen Union (EU), 2011“ abgelöst. Diese Publikation befindet sich unter den „Älteren Ausgaben“ der Broschüre.

⁴ Zum Download über unsere Homepage www.destatis.de English – Publications – Specialized publications – Population.



Fachserie 11: Bildung und Kultur

Schulen, berufliche Bildung

Reihe 1

Allgemeinbildende Schulen

Bundes- und Länderergebnisse
Artikelnummer: 2110100*
Erscheinungsweise: jährlich
Format: pdf, xlsx
Berichtsjahr: 2016/2017

Reihe 1.1

Private Schulen

Bundes- und Länderergebnisse
Artikelnummer: 2110110*
Erscheinungsweise: jährlich
Format: pdf, xlsx
Berichtsjahr: 2016/2017

Reihe 2

Berufliche Schulen

Bundes- und Länderergebnisse
Artikelnummer: 2110200*
Erscheinungsweise: jährlich
Format: pdf, xlsx
Berichtsjahr: 2016/2017

Reihe 3

Berufliche Bildung

Bundes- und Länderergebnisse
Artikelnummer: 2110300*
Erscheinungsweise: jährlich
Format: pdf, xlsx
Berichtsjahr: 2016

Hochschulen

Reihe 4.1

Studierende an Hochschulen

Bundes- und Länderergebnisse
Artikelnummer: 2110410*
Erscheinungsweise: jährlich, Wintersemester **vorläufige** Ergebnisse
Format: pdf, xlsx
Berichtsjahr: 2016/2017

Reihe 4.1

Studierende an Hochschulen

Bundes- und Länderergebnisse
Artikelnummer: 2110410*
Erscheinungsweise: jährlich, Wintersemester **endgültige** Ergebnisse
Format: pdf, xlsx
Berichtsjahr: 2016/2017

Reihe 4.2

Prüfungen an Hochschulen

Bundes- und Länderergebnisse
Artikelnummer: 2110420*
Erscheinungsweise: jährlich
Format: pdf, xlsx
Berichtsjahr: 2016



Fachserie 11: Bildung und Kultur

Reihe 4.3.1 Nichtmonetäre hochschulstatistische Kennzahlen

Bundes- und Länderergebnisse
Artikelnummer: 2110431*
Erscheinungsweise: jährlich
Format: pdf, xlsx
Berichtsjahr: 2016

Reihe 4.3.2 Monetäre hochschulstatistische Kennzahlen

Bundes- und Länderergebnisse
Artikelnummer: 2110432*
Erscheinungsweise: jährlich
Format: pdf, xlsx
Berichtsjahr: 2015

Reihe 4.4 Personal an Hochschulen

Bundes- und Länderergebnisse
Artikelnummer: 2110440*
Erscheinungsweise: jährlich
Format: pdf, xlsx
Berichtsjahr: 2016

Bildungsfinanzen, Ausbildungsförderung

Reihe 4.5 Finanzen der Hochschulen

Bundes- und Länderergebnisse
Artikelnummer: 2110450*
Erscheinungsweise: jährlich
Format: pdf, xlsx
Berichtsjahr: 2015

Reihe 4.6 Förderung nach dem Stipendienprogramm-Gesetz (Deutschlandstipendium)

Bundes- und Länderergebnisse
Artikelnummer: 2110460*
Erscheinungsweise: jährlich
Format: pdf, xlsx
Berichtsjahr: 2016

Reihe 7 Ausbildungsförderung nach dem Bundesausbildungsförderungsgesetz (BAföG)

Bundes- und Länderergebnisse
Artikelnummer: 2110700*
Erscheinungsweise: jährlich
Format: pdf, xlsx
Berichtsjahr: 2016

Reihe 8 Aufstiegsförderung nach dem Aufstiegsfortbildungsförderungsgesetz (AFBG)

Bundes- und Länderergebnisse
Artikelnummer: 2110800*
Erscheinungsweise: jährlich
Format: pdf, xlsx
Berichtsjahr: 2016



Fachserie 14: Finanzen und Steuern

Forschung

Reihe 3.6 Ausgaben, Einnahmen und Personal der öffentlichen und öffentlich geförderten Einrichtungen für Wissenschaft, Forschung und Entwicklung

Bundes- und Länderergebnisse

Artikelnummer: 2140360*

Erscheinungsweise: jährlich

Format: pdf, xlsx

Berichtsjahr: 2015



Sonstige thematische Veröffentlichungen

Bildungsstand

Bildung in Deutschland – Ein indikatorengestützter Bericht mit einer Analyse zu Bildung und Migration

Artikelnummer: 5210001*
Erscheinungsweise: zweijährlich
Format: pdf
Berichtsjahr: 2016

Der gemeinsam von Bund und Ländern in Auftrag gegebene Bericht "Bildung in Deutschland 2016" liefert nun zum 6. Mal eine umfassende empirische Bestandsaufnahme des deutschen Bildungssystems von der frühkindlichen Bildung, Betreuung und Erziehung, über allgemeinen und beruflichen Bildung, Hochschulbildung bis hin zur Weiterbildung im Erwachsenenalter. Der Bericht informiert auf der Grundlage von Indikatoren über die aktuelle Situation im deutschen Bildungswesen, über seine Leistungsfähigkeit und seine Problemlagen. Im Rahmen einer vertiefenden Analyse widmet er sich Bildung und Migration.

Der Bericht wird von einer Autorengruppe vorgelegt, die ihn zusammen mit weiteren Mitarbeiterinnen und Mitarbeitern erarbeitet hat. Neben den Statistischen Ämtern des Bundes und der Länder sind in der Autorengruppe verschiedene wissenschaftliche Einrichtungen vertreten. Die Federführung des Berichts liegt beim Deutschen Institut für Internationale Pädagogische Forschung (DIPF).

Bildungsstand der Bevölkerung

Artikelnummer: 5210002*
Erscheinungsweise: jährlich
Format: pdf
Berichtsjahr: 2016

Bildungsvorausberechnung – Vorausberechnung der Bildungsteilnehmerinnen und Bildungsteilnehmer, des Personal- und Finanzbedarfs bis 2025 – Gemeinschaftsveröffentlichung

Artikelnummer: 5210003*
Erscheinungsweise: unregelmäßig
Format: pdf
Berichtsjahr: 2012 (letzte Ausgabe, berichtsweise eingestellt)

Die Bildungsvorausberechnung umfasst die Bildungsbereiche „Frühkindliche Bildung, Betreuung und Erziehung“, die allgemeinbildenden und beruflichen Schulen sowie den Hochschulbereich. Darüber hinaus wurde aufbauend auf den Bildungsteilnehmerzahlen der Personal- und Finanzbedarf berechnet.

Über die [Statistische Bibliothek](#) sind alle verfügbaren Online-Ausgaben dieser Publikation kostenfrei abrufbar.



Sonstige thematische Veröffentlichungen

Schulen

Indikatoren der integrierten Ausbildungsberichterstattung Ein Vergleich der Bundesländer – Gemeinschaftsveröffentlichung

Artikelnummer: 1023019*
Erscheinungsweise: unregelmäßig
Format: pdf
Berichtsjahr: 2012 (letzte Ausgabe, berichtsweise eingestellt)

So vielfältig wie die Bildungslandschaft in Deutschland sind auch die Bildungsinteressen und –chancen von Jugendlichen und jungen Erwachsenen nach Verlassen der Sekundarstufe I. Mit der Gemeinschaftsveröffentlichung „Indikatoren der integrierten Ausbildungsberichterstattung für Deutschland – Ein Vergleich der Bundesländer“ liegt ein bundesweiter, systematischer Überblick über die Nutzung der Ausbildungs- und Qualifizierungsangebote durch junge Menschen vor.

Über die [Statistische Bibliothek](#) sind alle verfügbaren Online-Ausgaben dieser Publikation kostenfrei abrufbar.

Schnellmeldungsergebnisse zu Studienberechtigten der allgemeinbildenden und beruflichen Schulen

Artikelnummer: 5211001*
Erscheinungsweise: jährlich, vorläufige Ergebnisse
Format: pdf, xlsx
Berichtsjahr: 2016

Schnellmeldung Integrierte Ausbildungsberichterstattung Anfänger im Ausbildungsgeschehen nach Sektoren/Konten und Ländern

Artikelnummer: 5211002*
Erscheinungsweise: jährlich
Format: pdf, xlsx
Berichtsjahr: 2016

Schnellmeldungsergebnisse der Schulstatistik zu Schülerinnen und Schülern der allgemeinbildenden und beruflichen Schulen

Artikelnummer: 5211003*
Erscheinungsweise: jährlich, vorläufige Ergebnisse
Format: pdf, xlsx
Berichtsjahr: 2016/2017

Integrierte Ausbildungsberichterstattung – Anfänger, Teilnehmer und Absolventen im Ausbildungsgeschehen nach Sektoren/Konten und Ländern

Artikelnummer: 5211201*
Erscheinungsweise: jährlich
Format: pdf, xlsx
Berichtsjahr: 2015

Schulen auf einen Blick – Broschüre

Artikelnummer: 0110018*
Erscheinungsweise: zweijährlich
Format: pdf, ePub
Berichtsjahr: 2016



Sonstige thematische Veröffentlichungen

Hochschulen

Erfolgsquoten – Berechnung für die Studienanfängerjahrgänge 2003 bis 2007

Artikelnummer: 5213001*
Erscheinungsweise: jährlich (2017)
Format: pdf
Berichtjahr: 2015

Hochschulstandort Deutschland – Pressebroschüre

Artikelnummer: 5213101*
Erscheinungsweise: unregelmäßig
Format: pdf
Berichtjahr: 2009

Schnellmeldungsergebnisse der Hochschulstatistik

Artikelnummer: 5213103*
Erscheinungsweise: jährlich, Wintersemester vorläufige Ergebnisse
Format: pdf, xls
Berichtjahr: 2017/2018

Promovierende in Deutschland

Artikelnummer: 5213104*
Erscheinungsweise: einmalig (2016)
Format: pdf
Berichtjahr: Wintersemester 2014/2015

Private Hochschulen

Artikelnummer: 5213105*
Erscheinungsweise: jährlich
Format: pdf, xls
Berichtjahr: 2015

Personal an Hochschulen – Vorbericht

Artikelnummer: 5213402*
Erscheinungsweise: jährlich, vorläufige Ergebnisse
Format: pdf, xls
Berichtjahr: 2016

Deutsche Studierende im Ausland Statistischer Überblick

Artikelnummer: 5217101*
Erscheinungsweise: jährlich (2016)
Format: pdf
Berichtjahr: 2004 bis 2014

Hochqualifizierte in Deutschland – Erhebung zu Karriereverläufen und internationaler Mobilität von Hochqualifizierten

Artikelnummer: 5217205*
Erscheinungsweise: einmalig (2013)
Format: pdf
Berichtjahr: 2011



Sonstige thematische Veröffentlichungen

Hochschulen auf einen Blick – Broschüre

Artikelnummer: 0110010*
Erscheinungsweise: unregelmäßig
Format: pdf, ePub
Berichtsjahr: 2016

Weiterbildung

Weiterbildung

Artikelnummer: 5215001*
Erscheinungsweise: jährlich
Format: pdf
Berichtsjahr: 2016

Berufliche Weiterbildung in Unternehmen Fünfte europäische Erhebung über die berufliche Weiterbildung in Unternehmen (CVTS5)

Artikelnummer: 5215201*
Erscheinungsweise: fünfjährlich
Format: pdf, xlsx
Berichtsjahr: 2015

Erhebung zu Weiterbildungseinrichtungen in Deutschland

Artikelnummer: 5215401*
Erscheinungsweise: einmalig (2013)
Format: pdf
Berichtsjahr: 2010

Berufliche Bildung

Berufsbildung auf einen Blick – Broschüre

Artikelnummer: 0110019*
Erscheinungsweise: unregelmäßig (2013)
Format: pdf
Berichtsjahr: 2012

Internationales

Internationale Bildungsindikatoren im Ländervergleich – Gemeinschaftsveröffentlichung

Artikelnummer: 1023017*
Erscheinungsweise: zweijährlich / jährlich
Format: pdf, xlsx
Berichtsjahr: 2017

In der zweijährlich erscheinenden Gemeinschaftsveröffentlichung „Internationale Bildungsindikatoren im Ländervergleich“ werden ausgewählte Indikatoren der OECD -Veröffentlichung „Bildung auf einen Blick“ in einer Gliederung nach Bundesländern dargestellt. Die Indikatoren stammen aus den Themenbereichen Bildungszugang, Bildungsbeteiligung und Bildungsverlauf, in Bildung investierte Finanz- und Humanressourcen, Lernumfeld und Organisation von Schulen sowie Bildungsergebnisse und Bildungserträge.

Ergänzend wird jährlich ein Tabellenband im xlsx-Format herausgegeben.



Sonstige thematische Veröffentlichungen

Internationale Übersichten zur Bildungsstatistik

Artikelnummer: 5217001*
Erscheinungsweise: jährlich
Format: pdf
Berichtsjahr: 2012

Bildungsfinanzen, Ausbildungsförderung

Bildungsfinanzbericht

Ausgabe: 2017
Artikelnummer: 1023206*
Erscheinungsweise: jährlich
Format: Print, pdf
📖-ISBN: 978-3-8246-1066-2
📖-Preis: 11,80 EUR

Im Bildungsfinanzbericht 2017 werden die wichtigsten verfügbaren Informationen zu den Bildungsausgaben zusammengefasst. Der Bildungsfinanzbericht ist Teil der Bildungsberichterstattung, die kontinuierlich datengestützte Informationen über Rahmenbedingungen, Input, Verläufe, Ergebnisse und Wirkungen von Bildungsprozessen bereitstellt.

Bildungsfinanzbericht – Ausgaben für Bildung – Tabellenteil

Artikelnummer: 5217102*
Erscheinungsweise: jährlich
Format: xlsx
Berichtsjahr: 2017

Bildungsfinanzbericht – Tabellenteil: Funktion 11/12 – Schulen

Artikelnummer: 5217103*
Erscheinungsweise: jährlich
Format: xlsx
Berichtsjahr: 2014

Bildungsfinanzbericht – Tabellenteil: Funktion 13 – Hochschulen

Artikelnummer: 5217104*
Erscheinungsweise: jährlich
Format: xlsx
Berichtsjahr: 2014

Bildungsfinanzbericht – Tabellenteil: Funktion 14 – Förderung von Bildungsteilnehmern / -innen

Artikelnummer: 5217105*
Erscheinungsweise: jährlich
Format: xlsx
Berichtsjahr: 2014

Bildungsfinanzbericht – Tabellenteil: Funktion 15 – Ausgaben für das sonstige Bildungswesen

Artikelnummer: 5217106*
Erscheinungsweise: jährlich
Format: xlsx
Berichtsjahr: 2014



Sonstige thematische Veröffentlichungen

Bildungsfinanzbericht – Tabellenteil: Funktionen 261, 264, 271, 274 – Jugendarbeit und Kindertageseinrichtungen

Artikelnummer: 5217107*
Erscheinungsweise: jährlich
Format: xlsx
Berichtsjahr: 2014

Bildungsausgaben – Budget für Bildung, Forschung und Wissenschaft

Artikelnummer: 5217108*
Erscheinungsweise: jährlich (2017)
Format: pdf
Berichtsjahr: 2014/2015

Bildungsausgaben – Ausgaben je Schülerin und Schüler

Artikelnummer: 5217109*
Erscheinungsweise: jährlich (2017)
Format: pdf
Berichtsjahr: 2014

Schulen in freier Trägerschaft und Schulen des Gesundheitswesens

Artikelnummer: 5217110*
Erscheinungsweise: unregelmäßig (2016)
Format: pdf
Berichtsjahr: 2013

Finanzen der Kindertageseinrichtungen in freier Trägerschaft

Artikelnummer: 5217111*
Erscheinungsweise: einmalig (2012)
Format: pdf
Berichtsjahr: 2010

Finanzen der privaten Hochschulen

Artikelnummer: 5213702*
Erscheinungsweise: jährlich
Format: pdf, xlsx
Berichtsjahr: 2014

Forschung

Regionale Wissenschafts- und Technologieindikatoren

Artikelnummer: 5218201*
Erscheinungsweise: unregelmäßig
Format: pdf
Berichtsjahr: 2005



Sonstige thematische Veröffentlichungen

Kultur

Kulturfinanzbericht – Gemeinschaftsveröffentlichung –

Ausgabe:	2016
Artikelnummer:	1023002*
Erscheinungsweise:	zweijährlich
Format:	Print, pdf
-ISBN:	978-3-8246-1054-9
-Preis:	24,80 EUR

In der Gemeinschaftsveröffentlichung werden Höhe, Entwicklung und Struktur der öffentlichen Ausgaben für Kultur und Kulturnahe Bereiche nachgewiesen (2005-2016). Um vergleichende Analysen zu erleichtern, erscheinen im Kulturfinanzbericht auch finanzstatistische Kennzahlen: Ausgaben je Einwohner, Anteil am Bruttoinlandsprodukt sowie am Gesamtetat der öffentlichen Hand. Die Kulturausgaben werden nach Körperschaftsgruppen (Bund, Länder, Gemeinden und Zweckverbände) sowie nach Kultursparten (Theater, Bibliotheken, Museen, Denkmalschutz, Kunsthochschulen, Kultur im Ausland, sonstige Kulturpflege und Verwaltung) gegliedert. Weiterhin enthält der Bericht auch einen Überblick über die Kulturausgaben der privaten Haushalte.

Datenbasis des Berichtes sind die Finanzstatistiken von Bund, Ländern und Gemeinden. Der Bericht enthält zusätzlich kulturellrelevante Ergebnisse aus der amtlichen und nichtamtlichen Statistik.

Umfangreiches ergänzendes Material zum Kulturfinanzbericht – Gemeinschaftsveröffentlichung –

Artikelnummer:	1023003*
Erscheinungsweise:	zweijährlich
Format:	xlsx
Berichtsjahr:	2016

Ergänzend zum Kulturfinanzbericht liefert dieses Tabellenmaterial umfangreiche Daten zu den öffentlichen Kulturausgaben von Bund, Ländern, Gemeinden und Zweckverbänden sowie wichtige Kennzahlen im Zeitverlauf (2005 – 2016) und nach Sparten.



Sonstige thematische Veröffentlichungen

Kulturindikatoren auf einen Blick – Ländervergleich – Gemeinschaftsveröffentlichung –

Artikelnummer: 1023018*
Erscheinungsweise: unregelmäßig
Format: pdf
Berichtsjahr: 2008

Die Veröffentlichung „Kulturindikatoren auf einen Blick – Ein Ländervergleich“ stellt einen Einstieg in die statistische Berichterstattung über Kultur in Deutschland dar. Mit einer solchen Veröffentlichung wird den Wünschen derjenigen Statistikenutzer entsprochen, die den fehlenden Überblick im Bereich der Kulturstatistik beklagen. Um einer breiteren Öffentlichkeit die gewünschten Informationen in geeigneter Form näher zu bringen, wird in dieser Publikation eine Auswahl von 20 Indikatoren systematisch dargestellt und damit ein Überblick über relevante Kulturbereiche für Kulturproduktion und Kulturrezeption gegeben.

Die Gemeinschaftsveröffentlichung der Statistischen Ämter des Bundes und der Länder wurde arbeitsteilig von dem Statistischen Bundesamt und dem Hessischen Statistischen Landesamt erstellt und vom Facharbeitskreis „Kulturstatistik“ der Kultusministerkonferenz begleitet.

Beschäftigung in Kultur und Kulturwirtschaft Sonderauswertung aus dem Mikrozensus

Artikelnummer: 5216201*
Erscheinungsweise: einmalig
Format: pdf
Berichtsjahr: 2015

Zeitverwendung für Kultur und kulturelle Aktivitäten in Deutschland – Sonderauswertung der Zeitverwendungserhebung

Artikelnummer: 5216202*
Erscheinungsweise: einmalig (2016)
Format: pdf
Berichtsjahr: 2012/2013

Spartenbericht Musik

Artikelnummer: 5216203*
Erscheinungsweise: einmalig
Format: pdf
Berichtsjahr: 2016

Musikfestivals und Musikfestspiele in Deutschland – Gemeinschaftsveröffentlichung –

Artikelnummer: 5216204*
Erscheinungsweise: unregelmäßig
Format: pdf
Berichtsjahr: 2017



Fachserie 6: Binnenhandel, Gastgewerbe, Tourismus

Binnenhandel, Gastgewerbe

Reihe 4 **Verkaufsflächen im Einzelhandel, Warensortiment im Handel
Umsätze nach Bundesländern ¹**

Bundesergebnisse

Artikelnummer: 2060400*

Erscheinungsweise: fünfjährlich

Format: xls

(Die Fachserie wurde berichtsweise eingestellt)

Tourismus

Reihe 7.1 **Monatserhebung im Tourismus
Ergebnisse der Beherbergungsstatistik**

Bundesergebnisse

Artikelnummer: 2060710*

Erscheinungsweise: monatlich

Format: pdf, xlsx

Berichtsjahr: 2017

Reihe 7.1 **Monatserhebung im Tourismus
Ergebnisse der Beherbergungsstatistik**

Bundesergebnisse

Artikelnummer: 2060710*

Erscheinungsweise: halbjährlich

Format: pdf, xlsx

Berichtsjahr: Winterhalbjahr 2016/2017

¹ Die Daten können kostenlos über die Datenbank [Genesis-online](#) (Tabellenbereich 45341) abgerufen werden.



Sonstige thematische Veröffentlichungen

Thematische Querschnittsveröffentlichungen

Statistiken zum Handel und Gastgewerbe

Artikelnummer: 0060002*
Erscheinungsweise: jährlich
Format: pdf
Berichtsjahr: 2014

Binnenhandel, Gastgewerbe

Unternehmen, Beschäftigte, Umsatz, Wareneingang, Wareneinsatz Rohertrag usw. im Handel ²

Artikelnummer: 5453401*
Erscheinungsweise: jährlich (2011)
Format: xls
Berichtsjahr: 1994 – 2009 (letzte Ausgabe, berichtsweise eingestellt)

Unternehmen, Beschäftigte, Umsatz, Warenbezüge, Wareneinsatz Rohertrag usw. im Gastgewerbe ³

Artikelnummer: 5453402*
Erscheinungsweise: jährlich (2011)
Format: xls
Berichtsjahr: 1995 – 2008 (letzte Ausgabe, berichtsweise eingestellt)

Tourismus

Tourismus in Zahlen

Artikelnummer: 1021500*
Erscheinungsweise: jährlich (2017)
Format: xlsx
Berichtsjahr: 2016

Das Statistische Bundesamt stellt nunmehr die 29. Ausgabe von „Tourismus in Zahlen“ (TIZ) vor. Ergänzend zur monatlichen Fachserie werden in dem jährlich erscheinenden Tabellenband weitere Informationen bzw. tiefer gegliederte Daten zu Reisegebieten, Kreise und Gemeinden sowie Zeitreihen zum Inlandstourismus bereitgestellt.

² Die Daten können weiterhin kostenlos über die Datenbank [Genesis-online](#) (Tabellenbereich 45341) abgerufen werden.

³ Die Daten können weiterhin kostenlos über die Datenbank [Genesis-online](#) (Tabellenbereich 45342) abgerufen werden.



Fachserie 9: Dienstleistungen

Konjunkturerhebungen

Reihe 3 Konjunkturstatistische Erhebung in bestimmten Dienstleistungsbereichen

Artikelnummer: 2090300*
Erscheinungsweise: vierteljährlich
Format: pdf, xls
Berichtsjahr: 2010 (letzte Ausgabe, berichtsweise eingestellt)

Strukturerhebungen

Reihe 4.1 Strukturerhebung im Dienstleistungsbereich: Verkehr und Lagerei

Bundesergebnisse
Artikelnummer: 2090410*
Erscheinungsweise: jährlich
Format: pdf, xls
Berichtsjahr: 2015

Reihe 4.2 Strukturerhebung im Dienstleistungsbereich: Information und Kommunikation

Bundesergebnisse
Artikelnummer: 2090420*
Erscheinungsweise: jährlich
Format: pdf, xls
Berichtsjahr: 2015

Reihe 4.3 Strukturerhebung im Dienstleistungsbereich: Grundstücks- und Wohnungswesen

Bundesergebnisse
Artikelnummer: 2090430*
Erscheinungsweise: jährlich
Format: pdf, xls
Berichtsjahr: 2015

Reihe 4.4 Strukturerhebung im Dienstleistungsbereich: Erbringung von freiberuflichen, wissenschaftlichen und technischen Dienstleistungen

Bundesergebnisse
Artikelnummer: 2090440*
Erscheinungsweise: jährlich
Format: pdf, xls
Berichtsjahr: 2015

Reihe 4.5 Strukturerhebung im Dienstleistungsbereich: Erbringung von sonstigen wirtschaftlichen Dienstleistungen

Bundesergebnisse
Artikelnummer: 2090450*
Erscheinungsweise: jährlich
Format: pdf, xls
Berichtsjahr: 2015



Fachserie 9: Dienstleistungen

**Reihe 4.6 Strukturhebung im Dienstleistungsbereich:
Reparatur von Datenverarbeitungsgeräten und Gebrauchsgütern**

Bundesergebnisse
Artikelnummer: 2090460*
Erscheinungsweise: jährlich
Format: pdf, xls
Berichtsjahr: 2015

Kostenstruktur

Fachserie 2: Unternehmen und Arbeitsstätten

**Reihe 1.6.1 Kostenstruktur bei Arzt- und Zahnarztpraxen sowie
Praxen von psychologischen Psychotherapeuten ¹**

Bundesergebnisse
Artikelnummer: 2020161*
Erscheinungsweise: vierjährlich
Format: pdf, xls
Berichtsjahr: 2015

**Reihe 1.6.2 Kostenstruktur bei Einrichtungen der Abwasser- und Abfall-
beseitigung und sonstigen Entsorgung**

Bundesergebnisse
Artikelnummer: 2020162*
Erscheinungsweise: einmalig
Format: pdf, xls
Berichtsjahr: 2006

Reihe 1.6.3 Kostenstruktur bei Fitnesszentren ²

Bundesergebnisse
Artikelnummer: 2020163*
Erscheinungsweise: vierjährlich
Format: pdf, xls
Berichtsjahr: 2010

Reihe 1.6.3 Kostenstruktur bei Saunas, Solarien, Bädern u. Ä. ²

Bundesergebnisse
Artikelnummer: 2020163*
Erscheinungsweise: vierjährlich
Format: pdf, xls
Berichtsjahr: 2010

Reihe 1.6.4 Kostenstruktur bei Frisör- und Kosmetiksalons

Bundesergebnisse
Artikelnummer: 2020164*
Erscheinungsweise: vierjährlich
Format: pdf, xls
Berichtsjahr: 2014

¹ Daten zu Tierarztpraxen sind seit dem Berichtsjahr 2008 in der Fachserie 9 Reihe 4.4 Strukturhebung im Dienstleistungsbereich: Erbringung von freiberuflichen, wissenschaftlichen und technischen Dienstleistungen enthalten.

² Die Fachserie wurde ab 2010 geteilt in „Kostenstruktur bei Fitnesszentren“ und „Kostenstruktur bei Saunas, Solarien, Bädern u. Ä.“



Fachserie 2: Unternehmen und Arbeitsstätten

Reihe 1.6.5 Kostenstruktur bei Fahr- und Flugschulen

Bundesergebnisse
Artikelnummer: 2020165*
Erscheinungsweise: vierjährlich
Format: pdf, xlsx
Berichtsjahr: 2014

Reihe 1.6.6 Kostenstruktur bei Einrichtungen des Gesundheitswesens

Bundesergebnisse
Artikelnummer: 2020166*
Erscheinungsweise: vierjährlich
Format: pdf, xlsx
Berichtsjahr: 2014

Reihe 1.6.7 Kostenstruktur bei Bestattungsinstituten

Bundesergebnisse
Artikelnummer: 2020167*
Erscheinungsweise: vierjährlich
Format: pdf, xlsx
Berichtsjahr: 2014

Reihe 1.6.8 Kostenstruktur bei Wäschereien und chemischen Reinigungen

Bundesergebnisse
Artikelnummer: 2020168*
Erscheinungsweise: vierjährlich
Format: pdf, xlsx
Berichtsjahr: 2014

Reihe 1.6.9 Kostenstruktur bei audiovisuellen Dienstleistungen ³

Bundesergebnisse
Artikelnummer: 2020169*
Erscheinungsweise: vierjährlich
Format: pdf, xls
Berichtsjahr: 2006 (letzte Ausgabe, berichtsweise eingestellt)

³ Daten zu audiovisuellen Dienstleistungen sind seit dem Berichtsjahr 2008 in der Fachserie 9 Reihe 4.2 „Strukturerhebung im Dienstleistungsbereich: Information und Kommunikation“ enthalten.



Sonstige themenbezogene Veröffentlichungen

Thematische Querschnittsveröffentlichung

**Der Dienstleistungssektor – Wirtschaftsmotor in Deutschland
Ausgewählte Ergebnisse von 2003 bis 2008**

Artikelnummer: 5474001*
Erscheinungsweise: unregelmäßig
Format: pdf
Berichtsjahr: 2009

Branchenberichte

**Strukturerhebung im Dienstleistungsbereich:
Rechts- und Steuerberatung, Wirtschaftsprüfung**

Artikelnummer: 5474103*
Erscheinungsweise: jährlich
Format: pdf
Berichtsjahr: 2015

**Strukturerhebung im Dienstleistungsbereich:
Verkehr und Lagerei**

Artikelnummer: 5474104*
Erscheinungsweise: jährlich
Format: pdf
Berichtsjahr: 2015

**Strukturerhebung im Dienstleistungsbereich:
Architektur- und Ingenieurbüros**

Artikelnummer: 5474105*
Erscheinungsweise: jährlich
Format: pdf
Berichtsjahr: 2015

**Strukturerhebung im Dienstleistungsbereich:
Datenverarbeitung und Datenbanken**

Artikelnummer: 5474107*
Erscheinungsweise: jährlich
Format: pdf, xls
Berichtsjahr: 2007

**Strukturerhebung im Dienstleistungsbereich:
Landverkehr, Transport in Rohrfernleitungen**

Artikelnummer: 5474108*
Erscheinungsweise: jährlich
Format: pdf
Berichtsjahr: 2013

Strukturerhebung im Dienstleistungsbereich: Schifffahrt

Artikelnummer: 5474109*
Erscheinungsweise: jährlich
Format: pdf, xls
Berichtsjahr: 2007



Sonstige themenbezogene Veröffentlichungen

Strukturerhebung im Dienstleistungsbereich: Nachrichtenübermittlung

Artikelnummer: 5474111*
Erscheinungsweise: jährlich
Format: pdf, xls
Berichtsjahr: 2007

Strukturerhebung im Dienstleistungsbereich: Hilfs- und Nebentätigkeiten für den Verkehr, Verkehrsvermittlung

Artikelnummer: 5474112*
Erscheinungsweise: jährlich
Format: pdf, xls
Berichtsjahr: 2007

Strukturerhebung im Dienstleistungsbereich: Grundstücks- und Wohnungswesen

Artikelnummer: 5474113*
Erscheinungsweise: jährlich
Format: pdf
Berichtsjahr: 2013

Strukturerhebung im Dienstleistungsbereich: Vermietung beweglicher Sachen ohne Bedienungspersonal

Artikelnummer: 5474114*
Erscheinungsweise: jährlich
Format: pdf, xls
Berichtsjahr: 2007

Strukturerhebung im Dienstleistungsbereich: Forschung und Entwicklung

Artikelnummer: 5474115*
Erscheinungsweise: jährlich
Format: pdf, xls
Berichtsjahr: 2007

Strukturerhebung im Dienstleistungsbereich: Verlagswesen

Artikelnummer: 5474116*
Erscheinungsweise: jährlich
Format: pdf
Berichtsjahr: 2015

Strukturerhebung im Dienstleistungsbereich: Information und Kommunikation

Artikelnummer: 5474117*
Erscheinungsweise: jährlich
Format: pdf
Berichtsjahr: 2015

Strukturerhebung im Dienstleistungsbereich: Werbung und Marktforschung

Artikelnummer: 5474118*
Erscheinungsweise: jährlich
Format: pdf
Berichtsjahr: 2015



Sonstige themenbezogene Veröffentlichungen

Strukturerhebung im Dienstleistungsbereich: Vermittlung und Überlassung von Arbeitskräften

Artikelnummer: 5474119*
Erscheinungsweise: jährlich
Format: pdf
Berichtsjahr: 2015

Kostenstruktur – Faltblätter

Kostenstruktur bei audiovisuellen Dienstleistungen

Artikelnummer: 0020004*
Erscheinungsweise: unregelmäßig (2010)
Format: pdf
Berichtsjahr: 2006

Kostenstruktur bei Wäschereien und chemischen Reinigungen

Artikelnummer: 0020005*
Erscheinungsweise: unregelmäßig (2016)
Format: pdf
Berichtsjahr: 2014

Kostenstruktur bei Bestattungsinstituten

Artikelnummer: 0020006*
Erscheinungsweise: unregelmäßig (2016)
Format: pdf
Berichtsjahr: 2014

Kostenstruktur bei Frisör- und Kosmetiksalons

Artikelnummer: 0020007*
Erscheinungsweise: unregelmäßig (2016)
Format: pdf
Berichtsjahr: 2014

Kostenstruktur bei Fitnesszentren

Artikelnummer: 0020008*
Erscheinungsweise: unregelmäßig (2012)
Format: pdf
Berichtsjahr: 2010

Kostenstruktur Arztpraxen

Artikelnummer: 0020009*
Erscheinungsweise: unregelmäßig (2017)
Format: pdf
Berichtsjahr: 2015

Kostenstruktur Zahnarztpraxen

Artikelnummer: 0020010*
Erscheinungsweise: unregelmäßig (2017)
Format: pdf
Berichtsjahr: 2015



Sonstige themenbezogene Veröffentlichungen

Kostenstruktur Tierarztpraxen

Artikelnummer: 0020011*
Erscheinungsweise: unregelmäßig (2010)
Format: pdf
Berichtsjahr: 2007

Kostenstruktur bei Fahr- und Flugschulen

Artikelnummer: 0020014*
Erscheinungsweise: unregelmäßig (2016)
Format: pdf
Berichtsjahr: 2014

Kostenstruktur bei Einrichtungen des Gesundheitswesens

Artikelnummer: 0020015*
Erscheinungsweise: unregelmäßig (2016)
Format: pdf
Berichtsjahr: 2014

Kostenstruktur bei Praxen von psychologischen Psychotherapeuten

Artikelnummer: 0020016*
Erscheinungsweise: unregelmäßig (2017)
Format: pdf
Berichtsjahr: 2015

Kostenstruktur bei Saunas, Solarien, Bädern u. Ä.

Artikelnummer: 0020017*
Erscheinungsweise: unregelmäßig (2012)
Format: pdf
Berichtsjahr: 2010



Fachserie 15: Wirtschaftsrechnungen

Einkommen, Einnahmen und Ausgaben, Konsumausgaben Ausstattung mit Gebrauchsgütern

- Reihe 1** **Einkommen, Einnahmen und Ausgaben privater Haushalte**
Bundesergebnisse
Artikelnummer: 2150100*
Erscheinungsweise: jährlich
Format: pdf
Berichtsjahr: 2015
- Reihe 2** **Ausstattungen privater Haushalte mit ausgewählten
Gebrauchsgütern**
Bundesergebnisse
Artikelnummer: 2150200*
Erscheinungsweise: jährlich
Format: pdf
Berichtsjahr: 2017
- Heft 1** **Ausstattung privater Haushalte mit ausgewählten Gebrauchsgütern**
Bundesergebnisse
Artikelnummer: 2152601*
Erscheinungsweise: unregelmäßig
Format: pdf
Berichtsjahr: 2013
- Heft 2** **Geld- und Immobilienvermögen sowie Schulden privater Haushalte**
Bundesergebnisse
Artikelnummer: 2152602*
Erscheinungsweise: unregelmäßig
Format: pdf
Berichtsjahr: 2013
- Heft 3** **Aufwendungen privater Haushalte für Nahrungsmittel,
Getränke und Tabakwaren**
Bundesergebnisse
Artikelnummer: 2152603*
Erscheinungsweise: unregelmäßig
Format: pdf
Berichtsjahr: 2013
- Heft 4** **Einnahmen und Ausgaben privater Haushalte**
Bundesergebnisse
Artikelnummer: 2152604*
Erscheinungsweise: unregelmäßig
Format: pdf
Berichtsjahr: 2013
- Heft 5** **Aufwendungen privater Haushalte für den privaten Konsum**
Bundesergebnisse
Artikelnummer: 2152605*
Erscheinungsweise: unregelmäßig
Format: pdf
Berichtsjahr: 2013



Fachserie 15: Wirtschaftsrechnungen

Heft 6 Einkommens- und Verbrauchsstichprobe – Einkommensverteilung in Deutschland

Bundesergebnisse
Artikelnummer: 2152606*
Erscheinungsweise: unregelmäßig
Format: pdf
Berichtsjahr: 2008

Heft 7 Einkommens- und Verbrauchsstichprobe – Aufgabe, Methode und Durchführung

Artikelnummer: 2152607*
Erscheinungsweise: unregelmäßig
Format: pdf
Berichtsjahr: 2013

Lebensbedingungen, Armutsgefährdung

Reihe 3 Leben in Europa (EU-SILC) – Einkommen und Lebensbedingungen in Deutschland und der Europäischen Union

Bundesergebnisse
Artikelnummer: 2150300*
Erscheinungsweise: jährlich
Format: pdf
Berichtsjahr: 2015

IT-Nutzung

Reihe 4 Private Haushalte in der Informationsgesellschaft (IKT)

Bundesergebnisse
Artikelnummer: 2150400*
Erscheinungsweise: jährlich
Format: pdf
Berichtsjahr: 2017

Vermögen, Schulden

Reihe 5 Statistik zur Überschuldung privater Personen

Bundesergebnisse
Artikelnummer: 2150500*
Erscheinungsweise: jährlich
Format: pdf, xlsx
Berichtsjahr: 2016

Fachserie 2: Unternehmen und Arbeitsstätten

Reihe 4.1 Insolvenzverfahren

Bundes- und Länderergebnisse
Artikelnummer: 2020410*
Erscheinungsweise: monatlich
Format: pdf, xlsx
Berichtsjahr: 2017



Fachserie 15: Wirtschaftsrechnungen

Wohnen

Sonderheft 1 **Einkommens- und Verbrauchsstichprobe – Wohnverhältnisse privater Haushalte**
Artikelnummer: 2152591*
Erscheinungsweise: unregelmäßig
Format: pdf
Berichtsjahr: 2013

Fachserie 5: Bauen und Wohnen

Reihe 3 **Bestand an Wohnungen**
Artikelnummer: 2050300*
Erscheinungsweise: jährlich
Format: pdf, xlsx
Berichtsjahr: 2016

Heft 1 **Bestand und Struktur der Wohneinheiten
Mikrozensus-Zusatzerhebung**
Artikelnummer: 2055001*
Erscheinungsweise: vierjährlich
Format: pdf, xlsx
Berichtsjahr: 2014



Sonstige themenbezogene Veröffentlichungen

Thematische Querschnittsveröffentlichung

Ältere Menschen in Deutschland und der EU – Broschüre –¹

Artikelnummer: 0010020*
Erscheinungsweise: einmalig
Format: pdf, ePub
Berichtsjahr: 2016

Konsumausgaben

Konsumausgaben von Familien für Kinder – Berechnungen auf der Grundlage der Einkommens- und Verbrauchsstichprobe 2008

Artikelnummer: 5632202*
Erscheinungsweise: unregelmäßig (2014)
Format: pdf
Berichtsjahr: 2008

Ausstattung mit Gebrauchsgütern

Zuhause in Deutschland Ausstattung und Wohnsituation privater Haushalte

Artikelnummer: 1023203*
Erscheinungsweise: unregelmäßig
Format: pdf
Berichtsjahr: 2009

Diese Veröffentlichung nutzt die Ergebnisse der Einkommens- und Verbrauchsstichprobe 2008 und vermittelt auf anschauliche Weise, dass neben dem Einkommen noch andere Faktoren die Ausstattung der privaten Haushalte mit Gebrauchsgütern sowie die Wohnsituation beeinflussen.

¹ Mit Erscheinen der Broschüre „Ältere Menschen in Deutschland und der EU“ wird die Publikation „Im Blickpunkt: Ältere Menschen in Deutschland und in der Europäischen Union (EU), 2011“ abgelöst. Diese Publikation befindet sich unter den „Älteren Ausgaben“ der Broschüre.



Sonstige themenbezogene Veröffentlichungen

IT-Nutzung

Informationsgesellschaft in Deutschland

Artikelnummer: 1030701*
Erscheinungsweise: unregelmäßig
Format: pdf
Berichtsjahr: 2009

Moderne Informations- und Kommunikationstechnologien (IKT) durchdringen alle Lebensbereiche und prägen somit den sozialen Zusammenhang und das Leitbild einer Gesellschaft. Sie erleichtern den Zugang zu Informationen, beschleunigen Geschäftsprozesse und eröffnen den Unternehmen neue, globale Beschaffungs- und Absatzwege. IKT ist somit ein wichtiger Impulsgeber für gesamtwirtschaftliches Wachstum und Beschäftigung. Die Veröffentlichung zeigt Entwicklungen der Informationsgesellschaft auf, insbesondere unter dem Aspekt, inwieweit IKT bereits die verschiedenen Lebensphasen – Schule, Ausbildung, Beruf – durchdrungen hat. Der aktuelle Verbreitungsgrad von IKT in Unternehmen und privaten Haushalten in Deutschland sowie spezielle Nutzungsaspekte wie E-Government und E-Commerce werden eingehender betrachtet. Aktuelle Daten zum Außenhandel, zu den Preisentwicklungen und der Produktion von IKT-Gütern vermitteln einen Überblick über die derzeitige wirtschaftliche Lage dieser Schlüsselbranche in Deutschland. Die boomende IKT-Branche hat auch ihre Schattenseiten; so ist die Computerkriminalität eine große Herausforderung für Staat und Gesellschaft. Auch dieser Aspekt wird beleuchtet.

Informationstechnologie in Haushalten - Pressebroschüre

Artikelnummer: 5639301*
Erscheinungsweise: unregelmäßig (2004)
Format: pdf
Berichtsjahr: 2003

Informationstechnologie in Haushalten - Tabellenband und Erhebungsunterlagen zur Pressebroschüre

Artikelnummer: 5639302*
Erscheinungsweise: unregelmäßig
Format: pdf
Berichtsjahr: 2003

Information Technology in Enterprises and Households² -Pressebroschüre -

Artikelnummer: 0000121*
Erscheinungsweise: unregelmäßig
Format: pdf
Berichtsjahr: 2005

² Zum Download über unsere Homepage www.destatis.de English – Publications – Specialized publications – Information Society.



Sonstige themenbezogene Veröffentlichungen

Lebensbedingungen, Armutsgefährdung

**Europa 2020 – Die Zukunftsstrategie der EU
Fakten und Trends zu Deutschland und den anderen EU-Mitgliedstaaten
– Broschüre –**

Artikelnummer: 0000149*
Erscheinungsweise: unregelmäßig
Format: pdf
Berichtsjahr: 2013

**Soziale Mindestsicherung in Deutschland
– Gemeinschaftsveröffentlichung –**

Artikelnummer: 5228101*
Erscheinungsweise: jährlich
Format: pdf
Berichtsjahr: 2010

Der Bericht „Soziale Mindestsicherung in Deutschland“ ist Teil des Projekts „Sozialberichterstattung der amtlichen Statistik“. Das Projekt basiert auf zwei Säulen: Die erste Säule bietet – in Form statistischer Berichte – eine Gesamtschau über die staatlichen Transferleistungen der sozialen Mindestsicherungssysteme in Deutschland auf Ebene des Bundes und der Länder. Die zweite Säule des Projekts „Sozialberichterstattung der amtlichen Statistik“ besteht in der Bereitstellung von Indikatoren zur Messung von Armut und sozialer Ausgrenzung auf Ebene von Bund und Ländern sowie – soweit möglich – tieferen regionalen Ebenen.

Wohnen

**Bestand an Wohnungen und Wohngebäuden
Bauabgang von Wohnungen und Wohngebäuden
Lange Reihen ab 1969**

Artikelnummer: 5312301*
Erscheinungsweise: jährlich
Format: pdf, xlsx
Berichtsjahr: bis 2016



Sonstige themenbezogene Veröffentlichungen

Zeitverwendung

Spektrum der Bundesstatistik – Band 17: Zeitbudget in Deutschland – Erfahrungsberichte der Wissenschaft

Artikelnummer: 1030517*
Erscheinungsweise: einmalig
Format: pdf
Berichtsjahr: 2001/2002

Die erste bundesweite Zeitbudgeterhebung 1991/92 hat der Zeitbudgetforschung in Deutschland wichtige Impulse gegeben. Fast zehn Jahre danach hat das Statistische Bundesamt in Zusammenarbeit mit der Universität Lüneburg im Oktober 2000 eine Bestandsaufnahme in Form eines Workshops mit dem Titel „Zeitbudgeterhebung 2001/02 – Folgerung aus der Nutzung von Zeitverwendungsdaten“ durchgeführt.

Der Band enthält alle Beiträge des Workshops und gibt einen Einblick in die Bedeutung der Zeitverwendung für verschiedene wissenschaftliche Disziplinen. Die Beiträge beziehen sich thematisch auf die Bereiche Geografie/Verkehr/Mobilität, Freizeit, private Haushalte, Mahlzeiten-/Verzehrgeohnheiten sowie wichtige Bereiche der amtlichen Statistik, wie z.B. die Volkswirtschaftlichen Gesamtrechnungen.

Zeitverwendung für Kultur und kulturelle Aktivitäten in Deutschland Sonderauswertung der Zeitverwendungserhebung

Artikelnummer: 5216202*
Erscheinungsweise: einmalig (2016)
Format: pdf
Berichtsjahr: 2012/2013

Wo bleibt die Zeit – Broschüre

Artikelnummer: 5639101*
Erscheinungsweise: unregelmäßig (2003)
Format: pdf
Berichtsjahr: 2001/2002

Zeitverwendungserhebung – Aktivitäten in Stunden und Minuten für ausgewählte Personengruppen

Artikelnummer: 5639102*
Erscheinungsweise: unregelmäßig (2015)
Format: pdf, xlsx
Berichtsjahr: 2012/2013

Wie die Zeit vergeht – Analysen zur Zeitverwendung in Deutschland Beiträge zur Ergebniskonferenz der Zeitverwendungserhebung 2012/2013 am 5./6. Oktober 2016 in Wiesbaden ³

Artikelnummer: 5639103*
Erscheinungsweise: unregelmäßig (2017)
Format: pdf
Berichtsjahr: 2012/2013

³ Mit Erscheinen der Veröffentlichung „Wie die Zeit vergeht – Analysen zur Zeitverwendung in Deutschland 2012/2013“ wurde die Publikation „Forum der Bundesstatistik – Band 43: Alltag in Deutschland – Analysen zur Zeitverwendung 2001/2002“ abgelöst. Diese befindet sich unter den „Älteren Ausgaben“ der Veröffentlichung.



Sonstige themenbezogene Veröffentlichungen

**Wie die Zeit vergeht – Ergebnisse zur Zeitverwendung in
Deutschland – Pressebroschüre –**

Erscheinungsweise: einmalig (2015)

Format: pdf

Berichtsjahr: 2012/2013



Fachserie 4: Produzierendes Gewerbe

Energie und Wasserversorgung

Reihe 6.1 Beschäftigung, Umsatz, Investitionen und Kostenstruktur der Unternehmen in der Energieversorgung, Wasserversorgung, Abwasser- und Abfallentsorgung, Beseitigung von Umweltverschmutzungen

Bundesergebnisse

Artikelnummer: 2040610*

Erscheinungsweise: jährlich

Format: pdf

Berichtsjahr: 2015

Reihe 6.4 Stromerzeugungsanlagen der Betriebe im Bergbau und im Verarbeitenden Gewerbe

Bundes- und Länderergebnisse

Artikelnummer: 2040640*

Erscheinungsweise: jährlich

Format: pdf

Berichtsjahr: 2016



Sonstige themenbezogene Veröffentlichungen

Energie und Wasserversorgung

Energie auf einen Blick - Broschüre

Artikelnummer: 0040002*

Erscheinungsweise: einmalig

Format: pdf

Berichtsjahr: 2009

Eine Neuauflage erscheint voraussichtlich in 2019.



Fachserie 12: Gesundheit

Reihe 3 Schwangerschaftsabbrüche
Bundes- und Länderergebnisse
Artikelnummer: 2120300*
Erscheinungsweise: jährlich
Format: pdf, xlsx
Berichtsjahr: 2016

Reihe 4 Todesursachen in Deutschland
Bundes- und Länderergebnisse
Artikelnummer: 2120400*
Erscheinungsweise: jährlich
Format: pdf, xlsx
Berichtsjahr: 2015

Krankenhäuser, Vorsorge- oder Rehabilitationseinrichtungen

Reihe 6.1.1 Grunddaten der Krankenhäuser
Bundes- und Länderergebnisse
Artikelnummer: 2120611*
Erscheinungsweise: jährlich
Format: pdf, xlsx
Berichtsjahr: 2016

Reihe 6.1.2 Grunddaten der Vorsorge- oder Rehabilitationseinrichtungen
Bundes- und Länderergebnisse
Artikelnummer: 2120612*
Erscheinungsweise: jährlich
Format: pdf, xlsx
Berichtsjahr: 2016

Reihe 6.2.1 Diagnosedaten der Patienten und Patientinnen in Krankenhäusern (einschl. Sterbe- und Stundenfälle)
Bundes- und Länderergebnisse
Artikelnummer: 2120621*
Erscheinungsweise: jährlich
Format: pdf, xlsx
Berichtsjahr: 2016

Reihe 6.2.2 Diagnosedaten der Patienten und Patientinnen in Vorsorge- oder Rehabilitationseinrichtungen
Bundes- und Länderergebnisse
Artikelnummer: 2120622*
Erscheinungsweise: jährlich
Format: pdf, xlsx
Berichtsjahr: 2016

Reihe 6.3 Kostennachweis der Krankenhäuser
Bundes- und Länderergebnisse
Artikelnummer: 2120630*
Erscheinungsweise: jährlich
Format: pdf, xlsx
Berichtsjahr: 2016



Fachserie 12: Gesundheit

Reihe 6.4 Fallpauschalenbezogene Krankenhausstatistik (DRG-Statistik) Diagnosen, Prozeduren, Fallpauschalen und Case Mix der vollstationären Patientinnen und Patienten in Krankenhäusern

Bundesergebnisse
Artikelnummer: 2120640*
Erscheinungsweise: jährlich
Format: pdf, xls
Berichtsjahr: 2016

Gesundheitsausgaben

Reihe 7.1.1 Gesundheit – Ausgaben

Bundesergebnisse
Artikelnummer: 2120711*
Erscheinungsweise: jährlich
Format: pdf, xls
Berichtsjahr: 2015

Reihe 7.1.2 Gesundheit – Ausgaben (Lange Reihen)

Bundesergebnisse
Artikelnummer: 2120712*
Erscheinungsweise: jährlich
Format: pdf, xls
Berichtsjahr: 1995 bis 2015

Krankheitskosten

Reihe 7.2 Krankheitskosten 2002, 2004, 2006 und 2008

Bundesergebnisse
Artikelnummer: 2120720*
Erscheinungsweise: unregelmäßig (2017)
Format: pdf, xls
Ausgabe: 2015

Reihe 7.2.1 Krankheitskosten

Bundesergebnisse
Artikelnummer: 2120721*
Erscheinungsweise: zweijährlich
Format: pdf, xls
Berichtsjahr: 2015

Gesundheitspersonal

Reihe 7.3.1 Personal

Bundesergebnisse
Artikelnummer: 2120731*
Erscheinungsweise: jährlich
Format: pdf, xls
Berichtsjahr: 2015



Fachserie 12: Gesundheit

Reihe 7.3.2 Personal (Lange Reihen)

Bundesergebnisse

Artikelnummer: 2120732*

Erscheinungsweise: jährlich

Format: pdf, xls

Berichtsjahr: 2015

Schwerbehinderte

Fachserie 13: Soziales

Reihe 5.1 Schwerbehinderte Menschen

Bundes- und Länderergebnisse

Artikelnummer: 2130510*

Erscheinungsweise: zweijährlich

Format: pdf, xls

Berichtsjahr: 2015



Sonstige themenbezogene Veröffentlichungen

Krankenhäuser

Orientierungswert für Krankenhäuser – Kurzfassung des Konzepts zur Wertermittlung

Artikelnummer: 5231001*
Erscheinungsweise: unregelmäßig
Format: pdf
Berichtsjahr: 2012

Tiefgegliederte Diagnosedaten der Krankenhauspatientinnen und -patienten (Datensatzstruktur)

Artikelnummer: 5231301*
Erscheinungsweise: jährlich
Format: xlsx
Berichtsjahr: 2016

Fallpauschalenbezogene Krankenhausstatistik (DRG-Statistik) Operationen und Prozeduren der vollstationären Patientinnen und -patienten der Krankenhäuser – Ausführliche Darstellung –

Artikelnummer: 5231401*
Erscheinungsweise: jährlich
Format: pdf, xlsx
Berichtsjahr: 2016

Fallpauschalenbezogene Krankenhausstatistik (DRG-Statistik) Operationen und Prozeduren der vollstationären Patientinnen und -patienten in Krankenhäusern bis zum kodierbaren Endpunkt

Artikelnummer: 5231402*
Erscheinungsweise: jährlich
Format: xlsx
Berichtsjahr: 2016
Preis: 120, – EUR

Die kostenpflichtige Publikation enthält alle Operationen- und Prozedurenschlüssel auf Ebene des OPS-Endstellers (ohne Duplikate auf Ebene des kodierbaren Endpunktes) der im Berichtsjahr aus dem Krankenhaus entlassenen vollstationären Patientinnen und Patienten nach Altersgruppen und Geschlecht. Die Bestellung dieser Publikation bitte an gesundheit@destatis.de richten.

Krankenhauslandschaft im Umbruch – Pressebroschüre

Erscheinungsweise: unregelmäßig
Format: pdf
Berichtsjahr: 2008



Sonstige themenbezogene Veröffentlichungen

Vorsorge- oder Rehabilitationseinrichtungen

**Verzeichnis der Krankenhäuser- und Vorsorge- oder Rehabilitationseinrichtungen in Deutschland (Krankenhausverzeichnis)
– Gemeinschaftsveröffentlichung –**

Artikelnummer: 3500100*
Erscheinungsweise: jährlich
Format: xlsx
Berichtsjahr: 2015
Preis: 49, – EUR

Das kostenpflichtige Verzeichnis enthält Informationen zu Name und Adresse, Telefon- und Telefaxnummer, E-Mail- und Internetadresse, Name und Art des Trägers sowie Bettenausstattung nach Fachabteilungen von Krankenhäusern und Vorsorge- und Rehabilitationseinrichtungen. Das Krankenhausverzeichnis kann über das gemeinsame Statistikportal des Bundes und der Länder www.statistik-portal.de bestellt werden.

Todesursachen

**Ergebnisse der Todesursachenstatistik für Deutschland
– Ausführliche vierstellige ICD10-Klassifikation**

Artikelnummer: 5232101*
Erscheinungsweise: jährlich
Format: xlsx
Berichtsjahr: 2015

Gesundheitszustand

**Unfälle, Gewalt, Selbstverletzung bei Kindern und Jugendlichen
Ergebnisse der amtlichen Statistik zum Verletzungsgeschehen**

Artikelnummer: 5230001*
Erscheinungsweise: jährlich (2017)
Format: pdf
Berichtsjahr: 2014

**Unfälle, Gewalt, Selbstverletzung bei Kindern und Jugendlichen
– Tabellenband –**

Artikelnummer: 5230001*
Erscheinungsweise: jährlich (2017)
Format: xlsx, zip
Berichtsjahr: 2015

**Gesundheit und Krankheit im Alter – Gemeinschaftsveröffentlichung
des Statistischen Bundesamtes, des Deutschen Zentrums für
Altersfragen und des Robert Koch-Instituts**

Artikelnummer: 5230003*
Erscheinungsweise: unregelmäßig
Format: pdf
Berichtsjahr: 2009

Die Veröffentlichung sucht Antworten auf verschiedene Fragen zur Gesundheit im Alter.



Sonstige themenbezogene Veröffentlichungen

Mikrozensus – Fragen zur Gesundheit – Kranke und Unfallverletzte

Artikelnummer: 5239001*
Erscheinungsweise: vierjährlich
Format: pdf, xls
Berichtsjahr: 2013

Mikrozensus – Fragen zur Gesundheit – Körpermaße der Bevölkerung

Artikelnummer: 5239003*
Erscheinungsweise: vierjährlich
Format: pdf, xls
Berichtsjahr: 2013

Mikrozensus – Fragen zur Gesundheit – Rauchgewohnheiten der Bevölkerung

Artikelnummer: 5239004*
Erscheinungsweise: vierjährlich
Format: pdf, xls
Berichtsjahr: 2013

Gesundheit im Alter – Auf dem Weg zur Senioren­gesellschaft – Faltblatt –

Artikelnummer: 0120006*
Erscheinungsweise: unregelmäßig (2012)
Format: pdf
Berichtsjahr: 2010

Gesundheit auf einen Blick - Broschüre

Artikelnummer: 0120011*
Erscheinungsweise: einmalig
Format: pdf
Berichtsjahr: 2009

Gesundheit in Deutschland – Gesundheitsberichterstattung des Bundes

Erscheinungsweise: unregelmäßig
Format: pdf
Berichtsjahr: 2015



Sonstige thematische Veröffentlichungen

Pflege

Pflegestatistik – Pflege im Rahmen der Pflegeversicherung – Deutschlandergebnisse

Artikelnummer: 5224001*
Erscheinungsweise: zweijährlich
Format: pdf
Berichtsjahr: 2015

Pflegestatistik – Pflege im Rahmen der Pflegeversicherung – Ländervergleich – Pflegebedürftige

Artikelnummer: 5224002*
Erscheinungsweise: zweijährlich
Format: pdf
Berichtsjahr: 2015

Pflegestatistik – Pflege im Rahmen der Pflegeversicherung – Ländervergleich – Ambulante Pflegedienste

Artikelnummer: 5224101*
Erscheinungsweise: zweijährlich
Format: pdf
Berichtsjahr: 2015

Pflegestatistik – Pflege im Rahmen der Pflegeversicherung – Ländervergleich – Pflegeheime

Artikelnummer: 5224102*
Erscheinungsweise: zweijährlich
Format: pdf
Berichtsjahr: 2015

Pflegestatistik – Pflege im Rahmen der Pflegeversicherung – Kreisvergleich – Gemeinschaftsveröffentlichung

Artikelnummer: 5224103*
Erscheinungsweise: zweijährlich
Format: pdf
Berichtsjahr: 2011

In dieser Gemeinschaftsveröffentlichung der Statistischen Ämter des Bundes und der Länder wurden Daten über die Pflegebedürftigen sowie über die Pflegeheime und ambulanten Dienste einschließlich des Personals erhoben.

Zum einen wurden die ambulanten und stationären Pflegeeinrichtungen befragt, zum anderen lieferten die Spitzenverbände der Pflegekassen und der Verband der privaten Krankenversicherung Informationen über die Empfänger von Pflegegeldleistungen.



Sonstige thematische Veröffentlichungen

Demografischer Wandel in Deutschland – Heft 2 – Auswirkungen auf Krankenhausbehandlungen und Pflegebedürftige im Bund und in den Ländern – Gemeinschaftsveröffentlichung

Artikelnummer: 5871102*
Erscheinungsweise: unregelmäßig
Format: pdf
Berichtsjahr: 2010

In der Reihe "Demografischer Wandel in Deutschland" werden Ergebnisse gemeinsamer Vorausberechnungen der statistischen Ämter zu den Folgen des demografischen Wandels dargestellt. Das zweite Heft zeigt, wie sich die Zahl der Pflegebedürftigen und der Krankenhausbehandlungen im Bund bis 2050 und in den Ländern bis 2030 entwickeln dürften.

Behinderte

Statistik der schwerbehinderten Menschen – Kurzbericht

Artikelnummer: 5227101*
Erscheinungsweise: zweijährlich
Format: pdf, xlsx
Berichtsjahr: 2015

Methodenpapiere

Gesundheitsausgabenrechnung – Methoden und Grundlagen

Artikelnummer: 5236103*
Erscheinungsweise: einmalig (2011)
Format: pdf
Berichtsjahr: 2008

Gesundheitsökonomische Gesamtrechnungen

Die Gesundheitsökonomischen Gesamtrechnungen der Länder sind über das gemeinsame Statistikportal des Bundes und der Länder www.statistik-portal.de, abrufbar.

Weitere Veröffentlichungen zum Gesundheitswesen finden Sie unter „Gesundheitsberichterstattung des Bundes“ und unter www.gbe-bund.de.



Gesundheitsberichterstattung

Die Gesundheitsberichterstattung des Bundes www.gbe-bund.de stellt aussagekräftige Daten und Hintergrundinformationen bereit. Das Angebot schließt dabei alle Bereiche des Gesundheitswesens mit ein:

- Rahmenbedingungen des Gesundheitswesens
- Gesundheitliche Lage
- Gesundheitsverhalten und Gesundheitsgefährdungen
- Krankheiten
- Gesundheitsversorgung
- Gesundheitsausgaben und Finanzierung des Gesundheitswesens

Das Statistische Bundesamt und das Robert-Koch-Institut betreiben die Gesundheitsberichterstattung des Bundes als gemeinsame Aufgabe. Die Zusammenarbeit gewährleistet, dass über valide und aktuelle Daten hinaus fundierte statistische, medizinische und epidemiologische Fachkenntnisse für die Gesundheitsberichterstattung genutzt werden können.

Die Gesundheitsberichterstattung des Bundes baut im Wesentlichen auf bereits vorhandenen Daten auf und führt die an den verschiedensten Stellen zum Gesundheitswesen vorliegenden Informationen systematisch zusammen.

Das Angebot ist so aufeinander abgestimmt, dass es ein umfassendes Bild aller Bereiche des Gesundheitswesens zeichnet.

Den vielfältigen Informationsbedürfnissen der unterschiedlichen Nutzergruppen wird durch verschiedene Produkte und Präsentationsformen Rechnung getragen.

Sie finden die Gesundheitsberichte, die Journals of Health Monitoring, alle Themenhefte, Schwerpunktberichte und Beiträge der Gesundheitsberichterstattung sowie die Reihe GBE kompakt in Übersicht unter dem Thema Gesundheitsberichterstattung oder unter dem jeweiligen Themenbereich oder Stichwort.

Ansprechpartner:

Statistisches Bundesamt
Zweigstelle Bonn
Referat H 104 „Gesundheitsberichterstattung“
Graurheindorfer Str. 198
53117 Bonn
Tel.: +49 (0) 611 / 75 81 21
Fax: +49 (0) 611 / 75 89 96
E-Mail: gbe-bund@destatis.de

Robert-Koch-Institut
Gesundheitsberichterstattung
General-Pape-Str. 62
12101 Berlin
Tel.: +49 (0) 30 / 18 754 34 00
Fax: +49 (0) 30 / 18 754 35 13
E-Mail: gbe@rki.de



Thematische Querschnittsveröffentlichungen

Im Blickpunkt: Deutschland in der Europäischen Union

Artikelnummer: 1021218*
Erscheinungsweise: unregelmäßig
Format: pdf
Berichtsjahr: 2006

Wo steht Deutschland im Vergleich mit seinen europäischen Nachbarn aus statistischer Sicht? In welchem Land wächst die Wirtschaft am schnellsten? Wer investiert am meisten in sein Bildungssystem? Vollzieht sich der Alterungsprozess der Gesellschaft überall im gleichen Tempo? Wo sind Frauen besonders stark am Erwerbsleben beteiligt? Welches Land gibt am meisten für sein Gesundheitswesen aus? Wer hat seine öffentlichen Finanzen am besten im Griff?

Anlässlich der deutschen EU-Ratspräsidentschaft im 1. Halbjahr 2007 wird der Standort Deutschland in der Europäischen Union stärker in den Fokus des öffentlichen Interesses treten. Die vorliegende Publikation bietet objektive und neutrale Fakten zu den Themen Bevölkerung, Lebensverhältnisse, Bildung und Forschung, Wirtschaft, Arbeitsmarkt sowie Energie und nachhaltiges Wirtschaften. Anschauliche Abbildungen und Tabellen machen dabei deutlich, in welchen Bereichen Deutschland zu den führenden EU-Staaten gehört bzw. wo im Hinblick auf die europäischen Zielsetzungen im Rahmen der Lissabonner Strategie noch Aufholbedarf besteht.

In the Spotlight: Germany in the EU

Artikelnummer: 1021219*
Erscheinungsweise: unregelmäßig
Format: pdf
Berichtsjahr: 2006

Englische Ausgabe des Blickpunktbandes „Deutschland in der Europäischen Union“

Im Blickpunkt: Jugend und Familie in Europa

Artikelnummer: 1021220*
Erscheinungsweise: unregelmäßig
Format: pdf
Berichtsjahr: 2009

Die Lebenswelt von Jugendlichen, ihre Perspektiven, die sozialen Situationen von Müttern und Familien, die demographische Lage: Diese Themen sind für die Gemeinschaft ebenso wichtig, wie für den Einzelnen und sie gehören zum Informationsspektrum des Bandes „Jugend und Familie in Europa“. Auf Basis des breiten Datenangebots von Eurostat, dem Statistischen Amt der europäischen Gemeinschaft und anderen verlässlichen Quellen, wird ein differenziertes Bild der zukunftsstragenden Generation Europas gezeichnet.

Die Veröffentlichung liefert fundiertes Datenmaterial zum gesellschaftlichen Diskurs. Sie zeigt die Unterschiede und Gemeinsamkeiten in den Mitgliedsländern der Europäischen Union auf und verdeutlicht die Herausforderungen und Chancen des geeinten Europas.



Thematische Querschnittsveröffentlichungen

Ältere Menschen in Deutschland und in der Europäischen Union (EU) ¹ – Broschüre –

Artikelnummer: 0010020*
Erscheinungsweise: einmalig
Format: pdf, ePub
Berichtsjahr: 2016

Internationale Bildungsindikatoren im Ländervergleich – Gemeinschaftsveröffentlichung –

Artikelnummer: 1023017*
Erscheinungsweise: zweijährlich / jährlich
Format: pdf, xlsx
Berichtsjahr: 2017

In der zweijährlich erscheinenden Gemeinschaftsveröffentlichung „Internationale Bildungsindikatoren im Ländervergleich“ werden ausgewählte Indikatoren der OECD -Veröffentlichung „Bildung auf einen Blick“ in einer Gliederung nach Bundesländern dargestellt. Die Indikatoren stammen aus den Themenbereichen Bildungszugang, Bildungsbeteiligung und Bildungsverlauf, in Bildung investierte Finanz- und Humanressourcen, Lernumfeld und Organisation von Schulen sowie Bildungsergebnisse und Bildungserträge.

Ergänzend wird jährlich ein Tabellenband im xlsx-Format herausgegeben.

Europa 2020 – Die Zukunftsstrategie der EU Fakten und Trends zu Deutschland und den anderen EU-Mitgliedstaaten – Broschüre –

Artikelnummer: 0000149*
Erscheinungsweise: unregelmäßig
Format: pdf
Berichtsjahr: 2013

G7 in Zahlen – Gipfel G7-Staaten in Elmau 2015 – Broschüre –

Artikelnummer: 0000154*
Erscheinungsweise: unregelmäßig
Format: pdf, ePub
Berichtsjahr: 2015

G7 in Figures – Summit of the G7 states in Elmau 2015 ²

Artikelnummer: 0000155*
Erscheinungsweise: unregelmäßig
Format: pdf
Berichtsjahr: 2015

Englische Ausgabe der Broschüre „G7 in Zahlen – Gipfel der G7-Staaten in Elmau 2015“

¹ Die Vorgänger-Ausgabe „Im Blickpunkt: Ältere Menschen in Deutschland und der EU 2011“, befindet sich unter den „Alten Ausgaben“ der Broschüre. Die englische Ausgabe „Older People in Germany and the EU 2016“ ist zum Download über unsere Homepage www.destatis.de English – Publications – Specialized publications – Population erhältlich.

² Zum Download über unsere Homepage www.destatis.de English – Publications – Specialized publications – International Data.



Thematische Querschnittsveröffentlichungen

G20 in Zahlen – Gipfel der G20–Staaten in Hamburg 2017 – Broschüre –

Artikelnummer: 0000167*
Erscheinungsweise: unregelmäßig
Format: pdf, ePub
Berichtsjahr: 2017

G20 in Figures – Summit of the G20 states in Hamburg 2017 ³

Artikelnummer: 0000168*
Erscheinungsweise: unregelmäßig
Format: pdf, ePub
Berichtsjahr: 2017

Englische Ausgabe der Broschüre „G20 in Zahlen – Gipfel der G20-Staaten in Hamburg 2017“

Frauen und Männer auf dem Arbeitsmarkt Deutschland und Europa – Broschüre

Artikelnummer: 0010018*
Erscheinungsweise: unregelmäßig
Format: pdf
Berichtsjahr: 2012

Arbeitsmarkt auf einen Blick Deutschland und Europa – Broschüre

Artikelnummer: 0010022*
Erscheinungsweise: unregelmäßig
Format: pdf, ePub
Berichtsjahr: 2016

Internationale Übersichten zur Bildungsstatistik

Artikelnummer: 5217001*
Erscheinungsweise: jährlich
Format: pdf
Berichtsjahr: 2012

Deutsche Studierende im Ausland Statistischer Überblick

Artikelnummer: 5217101*
Erscheinungsweise: jährlich (2016)
Format: pdf
Berichtsjahr: 2004 bis 2014

Deutscher Außenhandel – Export und Import im Zeichen der Globalisierung

Artikelnummer: 5510006*
Erscheinungsweise: jährlich (2017)
Format: pdf
Berichtsjahr: 2015

³ Zum Download über unsere Homepage www.destatis.de Englisch – Publications – Specialized publications – International Data.



Thematische Querschnittsveröffentlichungen

Harmonisierte Verbraucherpreise – Entwicklungen in Europa – Flyer

Artikelnummer: 5611108*
Erscheinungsweise: jährlich
Format: pdf
Berichtsjahr: 2016

Methoden und Grenzen der Marktbeobachtung im EU-Binnenmarkt und den Mitgliedstaaten – Endbericht

Artikelnummer: 5922101*
Erscheinungsweise: einmalig
Format: pdf
Berichtsjahr: 2011

Erneuerbare Energien in Europa – Faltblatt

Artikelnummer: 0040003*
Erscheinungsweise: unregelmäßig
Format: pdf
Berichtsjahr: 2011

Renewable Energy in Europe – Faltblatt ⁴

Erscheinungsweise: unregelmäßig
Format: pdf
Berichtsjahr: 2011

Englische Ausgabe des Faltblatts „Erneuerbare Energien in Europa“

Länderprofile

Erscheinungsweise: unregelmäßig
Format: pdf

In der Reihe "Länderprofile" sind Daten aus der internationalen amtlichen Statistik für einzelne Länder zusammengestellt. Hier finden Sie in kompakter Form zahlreiche Informationen, die bei der Beurteilung der wirtschaftlichen und sozialen Lage eines Landes von zentraler Bedeutung sind. Schwerpunktthemen der Reihe sind die Bereiche Wirtschaft, Demographie, Soziales, Infrastruktur und Umwelt.

Bei den Länderprofilen zu den G20-Industrie- und Schwellenländern stammen die veröffentlichten Statistiken in der Regel aus internationalen Datenquellen (UN, OECD, IWF, Weltbank).

⁴ Zum Download über unsere Homepage www.destatis.de English – Publications – Specialized publications – International Data.



Fachserie 4: Produzierendes Gewerbe

Konjunkturdaten Verarbeitendes Gewerbe

Reihe 2.1 Indizes der Produktion und der Arbeitsproduktivität im Produzierenden Gewerbe ¹

Bundesergebnisse
Artikelnummer: 2040210*
Erscheinungsweise: monatlich
Format: pdf
Berichtsjahr: 2017

Reihe 2.2 Auftragseingang und Umsatz im Verarbeitenden Gewerbe - Indizes - ²

Bundesergebnisse
Artikelnummer: 2040220*
Erscheinungsweise: monatlich
Format: pdf
Berichtsjahr: 2017

Reihe 3.1 Produktion des Verarbeitenden Gewerbes sowie des Bergbaus und der Gewinnung von Steinen und Erden

Bundesergebnisse
Artikelnummer: 2040310*
Erscheinungsweise: vierteljährlich
Format: pdf
Berichtsjahr: 2017

Reihe 3.1 Produktion des Verarbeitenden Gewerbes sowie des Bergbaus und der Gewinnung von Steinen und Erden

Bundesergebnisse
Artikelnummer: 2040310*
Erscheinungsweise: jährlich
Format: pdf
Berichtsjahr: 2016

Reihe 3.2 Struktur der Produktion im Verarbeitenden Gewerbe sowie im Bergbau und der Gewinnung von Steinen und Erden

Bundesergebnisse
Artikelnummer: 2040320*
Erscheinungsweise: jährlich
Format: pdf
Berichtsjahr: 2013

Reihe 4.1.1 Beschäftigung und Umsatz der Betriebe des Verarbeitenden Gewerbes

Bundes- und Länderergebnisse
Artikelnummer: 2040411*
Erscheinungsweise: monatlich
Format: pdf
Berichtsjahr: 2017

1 Die Daten können kostenlos über die Datenbank [Genesis-online](#) (Tabellenbereich 42153, 42154) abgerufen werden.

2 Die Daten können kostenlos über die Datenbank [Genesis-online](#) (Tabellenbereich 42151, 42152) abgerufen werden.



Fachserie 4: Produzierendes Gewerbe

Reihe 4.1.1 Beschäftigung und Umsatz der Betriebe des Verarbeitenden Gewerbes

Bundes- und Länderergebnisse
Artikelnummer: 2040411*
Erscheinungsweise: jährlich
Format: pdf
Berichtsjahr: 2016

Strukturdaten Verarbeitendes Gewerbe

Reihe 4.1.2 Betriebe, Tätige Personen und Umsatz des Verarbeitenden Gewerbes nach Beschäftigtengrößenklassen

Bundes- Länderergebnisse
Artikelnummer: 2040412*
Erscheinungsweise: jährlich
Format: pdf
Berichtsjahr: 2016

Reihe 4.1.4 Beschäftigung und Umsatz der Betriebe des Verarbeitenden Gewerbes nach Bundesländern

Bundes- Länderergebnisse
Artikelnummer: 2040414*
Erscheinungsweise: jährlich
Format: pdf
Berichtsjahr: 2016

Reihe 4.2.1 Beschäftigte, Umsatz und Investitionen der Unternehmen und Betriebe des Verarbeitenden Gewerbes sowie des Bergbaus und der Gewinnung von Steinen und Erden

Bundesergebnisse
Artikelnummer: 2040421*
Erscheinungsweise: jährlich
Format: pdf
Berichtsjahr: 2016

Reihe 4.2.3 Konzentrationsstatistische Daten für das Verarbeitende Gewerbe, den Bergbau und die Gewinnung von Steinen und Erden sowie für das Baugewerbe

Bundesergebnisse
Artikelnummer: 2040423*
Erscheinungsweise: zweijährlich
Format: pdf
Berichtsjahr: 2013/2014

Reihe 4.2.4 Material- und Wareneingangserhebung

Bundesergebnisse
Artikelnummer: 2040424*
Erscheinungsweise: vierjährlich
Format: xlsx
Berichtsjahr: 2014



Fachserie 4: Produzierendes Gewerbe

Reihe 4.3 Kostenstruktur der Unternehmen des Verarbeitenden Gewerbes

Bundesergebnisse

Artikelnummer: 2040430*

Erscheinungsweise: jährlich

Format: pdf

Berichtsjahr: 2015

Fachstatistiken Verarbeitendes Gewerbe

Reihe 8.2 Düngemittelversorgung

Bundes- und Länderergebnisse

Artikelnummer: 2040820*

Erscheinungsweise: vierteljährlich

Format: pdf, xlsx

Berichtsjahr: 2017

Reihe 8.2 Düngemittelversorgung

Bundes- und Länderergebnisse

Artikelnummer: 2040820*

Erscheinungsweise: jährlich

Format: pdf, xlsx

Berichtsjahr: 2016/2017



Sonstige thematische Veröffentlichungen

Konjunkturdaten Verarbeitendes Gewerbe

Auftragsbestand im Verarbeitenden Gewerbe Veränderungsraten und Reichweiten ³

Artikelnummer: 5421502*
Erscheinungsweise: monatlich
Format: pdf, xls
Berichtsjahr: 2017

Strukturdaten Verarbeitendes Gewerbe

Jahresbericht für Betriebe ⁴ – Betriebe von Unternehmen des Verarbeitenden Gewerbes sowie des Bergbaus und der Gewinnung von Steinen und Erden mit 20 und mehr tätigen Personen – Arbeitsunterlage –

Artikelnummer: 5422701*
Erscheinungsweise: jährlich
Format: xls
Berichtsjahr: 2016

Fachstatistiken Verarbeitendes Gewerbe

Rohholz und Holzhalbwaren – Arbeitsunterlage –

Artikelnummer: 9030001*
Erscheinungsweise: jährlich
Format: pdf, xls
Berichtsjahr: 2016

³ Die Daten können weiterhin kostenlos über die Datenbank [Genesis-online](#) (Tabellenbereich 42151-42154) abgerufen werden.

⁴ Die Daten können weiterhin kostenlos über die Datenbank [Genesis-online](#) (Tabellenbereich 42271-0001 bis -0003, -0007 bis -0009) abgerufen werden.

Fachserie 10: Rechtspflege**Reihe 1 Ausgewählte Zahlen für die Rechtspflege**

Bundes- und Länderergebnisse
Artikelnummer: 2100100*
Erscheinungsweise: jährlich
Format: pdf, xls
Berichtsjahr: 2012 (letzte Ausgabe, berichtsweise eingestellt)

Gerichte der Rechtspflege**Reihe 2.1 Zivilgerichte**

Bundes- und Länderergebnisse
Artikelnummer: 2100210*
Erscheinungsweise: jährlich
Format: pdf, xls
Berichtsjahr: 2016

Reihe 2.2 Familiengerichte

Bundes- und Länderergebnisse
Artikelnummer: 2100220*
Erscheinungsweise: jährlich
Format: pdf, xls
Berichtsjahr: 2016

Reihe 2.3 Strafgerichte

Bundes- und Länderergebnisse
Artikelnummer: 2100230*
Erscheinungsweise: jährlich
Format: pdf, xls
Berichtsjahr: 2016

Reihe 2.4 Verwaltungsgerichte

Bundes- und Länderergebnisse
Artikelnummer: 2100240*
Erscheinungsweise: jährlich
Format: pdf, xls
Berichtsjahr: 2016

Reihe 2.5 Finanzgerichte

Bundes- und Länderergebnisse
Artikelnummer: 2100250*
Erscheinungsweise: jährlich
Format: pdf, xls
Berichtsjahr: 2016

Reihe 2.6 Staatsanwaltschaften

Bundes- und Länderergebnisse
Artikelnummer: 2100260*
Erscheinungsweise: jährlich
Format: pdf, xls
Berichtsjahr: 2016

Fachserie 10: Rechtspflege

Reihe 2.7 Sozialgerichte

Bundes- und Länderergebnisse
Artikelnummer: 2100270*
Erscheinungsweise: jährlich
Format: pdf, xlsx
Berichtsjahr: 2016

Reihe 2.8 Arbeitsgerichte

Bundes- und Länderergebnisse
Artikelnummer: 2100280*
Erscheinungsweise: jährlich
Format: pdf, xlsx
Berichtsjahr: 2016

Strafverfolgung

Reihe 3 Strafverfolgung

Bundes- und Länderergebnisse
Artikelnummer: 2100300*
Erscheinungsweise: jährlich
Format: pdf, xlsx
Berichtsjahr: 2016

Strafvollzug

Reihe 4.1 Strafvollzug – Demographische und kriminologische Merkmale der Strafgefangenen am 31.03.

Bundes- und Länderergebnisse
Artikelnummer: 2100410*
Erscheinungsweise: jährlich
Format: pdf, xlsx
Berichtsjahr: 2017

Bewährungshilfe

Reihe 5 Bewährungshilfe

Bundes- und Länderergebnisse
Artikelnummer: 2100500*
Erscheinungsweise: unregelmäßig
Format: pdf, xls
Berichtsjahr: 2011 (vorerst letzte Ausgabe)

Sonstige themenbezogene Veröffentlichungen

Thematische Querschnittsveröffentlichungen

Justiz auf einen Blick - Broschüre

Artikelnummer: 0100001*
Erscheinungsweise: unregelmäßig
Format: pdf, ePub
Berichtsjahr: 2015

Gerichte der Rechtspflege

Geschäftsentwicklung bei Gerichten und Staatsanwaltschaften seit 1995

Artikelnummer: 5242001*
Erscheinungsweise: unregelmäßig
Format: pdf, xls
Berichtsjahr: 2012 (letzte Ausgabe, berichtsweise eingestellt)

Strafverfolgung / Strafvollzug

Lange Reihen zur Strafverfolgung für das frühere Bundesgebiet - nach Staatsangehörigkeit Verurteilte Deutsche und Ausländer nach der Straftat

Artikelnummer: 5243101*
Erscheinungsweise: jährlich
Format: pdf, xls
Berichtsjahr: 2014 (Stand: 29.04.2016)

Lange Reihen zur Strafverfolgungsstatistik für das frühere Bundesgebiet - nach Straftaten Verurteilte nach ausgewählten Straftaten

Artikelnummer: 5243102*
Erscheinungsweise: unregelmäßig
Format: pdf, xls
Berichtsjahr: 2014 (Stand: 29.04.2016)

Lange Reihen zur Strafverfolgungsstatistik für Deutschland - nach Straftaten Verurteilte nach ausgewählten Straftaten

Artikelnummer: 5243104*
Erscheinungsweise: unregelmäßig
Format: pdf, xls
Berichtsjahr: 2014 (Stand: 29.04.2016)

Lange Reihen zur Strafverfolgung für Deutschland - nach Staatsangehörigkeit Verurteilte Deutsche und Ausländer nach Art der Straftat seit 2007

Artikelnummer: 5243105*
Erscheinungsweise: jährlich
Format: pdf, xls
Berichtsjahr: 2014 (Stand: 29.04.2016)

Sonstige themenbezogene Veröffentlichungen

Bestand der Gefangenen und Verwahrten in den deutschen Justizvollzugsanstalten am 31. August

Artikelnummer: 5243201*
Erscheinungsweise: unregelmäßig
Format: pdf, xlsx
Berichtsjahr: 2017

Im psychiatrischen Krankenhaus und in der Entziehungsanstalt aufgrund strafrichterlicher Anordnung untergebrachte Personen (Maßregelvollzug)

Artikelnummer: 5243202*
Erscheinungsweise: unregelmäßig
Format: pdf, xlsx
Berichtsjahr: 2013/2014 (vorerst letzte Ausgabe)



Fachserie 3: Land- und Forstwirtschaft, Fischerei

Landwirtschaftliche Betriebe, Produktionsmethoden, Tiere und tierische Erzeugung, Wald und Holz, Wein

Reihe 1 **Ausgewählte Zahlen zur Landwirtschaftszählung / Agrarstrukturerhebung**

Bundes- und Länderergebnisse
Artikelnummer: 2030100*
Erscheinungsweise: dreijährlich
Format: pdf, xls
Berichtsjahr: 2010

Reihe 2.1.1 **Betriebe mit Waldflächen – Agrarstrukturerhebung**

Ergebnisse nach Regierungsbezirken
Artikelnummer: 2030211*
Erscheinungsweise: dreijährlich
Format: pdf, xls
Berichtsjahr: 2016

Reihe 2.1.2 **Bodennutzung der Betriebe (Struktur der Bodennutzung) – Agrarstrukturerhebung**

Bundes- und Länderergebnisse
Artikelnummer: 2030212*
Erscheinungsweise: jährlich
Format: pdf, xls
Berichtsjahr: 2017

Reihe 2.1.3 **Viehhaltung der Betriebe – Agrarstrukturerhebung**

Bundes- und Länderergebnisse
Artikelnummer: 2030213*
Erscheinungsweise: dreijährlich
Format: pdf, xls
Berichtsjahr: 2016

Reihe 2.1.4 **Betriebswirtschaftliche Ausrichtung und Standardoutput – Agrarstrukturerhebung**

Bundes- und Länderergebnisse
Artikelnummer: 2030214*
Erscheinungsweise: dreijährlich
Format: pdf, xls
Berichtsjahr: 2016

Reihe 2.1.5 **Rechtsformen und Erwerbscharakter – Agrarstrukturerhebung**

Bundes- und Länderergebnisse
Artikelnummer: 2030215*
Erscheinungsweise: dreijährlich
Format: pdf, xls
Berichtsjahr: 2016

Reihe 2.1.6 **Eigentums- und Pachtverhältnisse – Agrarstrukturerhebung**

Bundes- und Länderergebnisse
Artikelnummer: 2030216*
Erscheinungsweise: dreijährlich
Format: pdf, xls
Berichtsjahr: 2016



Fachserie 3: Land- und Forstwirtschaft, Fischerei

Reihe 2.1.7 Einkommenskombinationen – Agrarstrukturerhebung

Bundes- und Länderergebnisse
Artikelnummer: 2030217*
Erscheinungsweise: dreijährlich
Format: pdf, xlsx
Berichtsjahr: 2016

Reihe 2.1.8 Arbeitskräfte und Berufsbildung der Betriebsleiter/ Geschäftsführer – Agrarstrukturerhebung

Bundes- und Länderergebnisse
Artikelnummer: 2030218*
Erscheinungsweise: dreijährlich
Format: pdf, xlsx
Berichtsjahr: 2016

Reihe 2.2.1 Betriebe mit ökologischem Landbau – Agrarstrukturerhebung

Bundes- und Länderergebnisse
Artikelnummer: 2030221*
Erscheinungsweise: dreijährlich
Format: pdf, xls
Berichtsjahr: 2016

Reihe 2.2.2 Wirtschaftsdünger tierischer Herkunft in landwirtschaftlichen Betrieben – Agrarstrukturerhebung

Bundes- und Länderergebnisse
Artikelnummer: 2030222*
Erscheinungsweise: unregelmäßig
Format: pdf, xlsx
Berichtsjahr: 2016

Reihe 2.2.3 Betriebe mit Weinbau – Agrarstrukturerhebung

Bundes- und Länderergebnisse
Artikelnummer: 2030223*
Erscheinungsweise: dreijährlich
Format: pdf, xls
Berichtsjahr: 2016

Reihe 2.2.4 Betriebe mit Anbau von Gartenbaugewächsen – Agrarstrukturerhebung

Bundes- und Länderergebnisse
Artikelnummer: 2030224*
Erscheinungsweise: unregelmäßig
Format: pdf, xlsx
Berichtsjahr: 2016

Bau- und Immobilienpreise

Reihe 2.4 Kaufwerte für landwirtschaftliche Grundstücke

Bundes- und Länderergebnisse
Artikelnummer: 2030240*
Erscheinungsweise: jährlich
Format: pdf
Berichtsjahr: 2016



Fachserie 3: Land- und Forstwirtschaft, Fischerei

Landwirtschaftliche Betriebe, Produktionsmethoden

Reihe 2 S.5 Methodische Grundlagen der Agrarstrukturerhebung

Artikelnummer: 2032605*
Erscheinungsweise: unregelmäßig
Format: pdf
Berichtsjahr: 2016

Reihe 2 S.6 Methodische Grundlagen der Landwirtschaftszählung

Artikelnummer: 2032606*
Erscheinungsweise: zweijährlich
Format: pdf
Berichtsjahr: 2010

Heft 1 Landwirtschaftliche Berufsbildung der Betriebsleiter / Geschäftsführer

Artikelnummer: 2032801*
Erscheinungsweise: unregelmäßig
Format: pdf, xls
Berichtsjahr: 2010

Heft 2 Arbeitskräfte

Artikelnummer: 2032802*
Erscheinungsweise: unregelmäßig
Format: pdf, xls
Berichtsjahr: 2010

Heft 3 Eigentums- und Pachtverhältnisse

Artikelnummer: 2032803*
Erscheinungsweise: unregelmäßig
Format: pdf, xls
Berichtsjahr: 2010

Heft 4 Hofnachfolge in landwirtschaftlichen Betrieben der Rechtsform Einzelunternehmen

Artikelnummer: 2032804*
Erscheinungsweise: unregelmäßig
Format: pdf, xls
Berichtsjahr: 2010

Heft 5 Bodenbearbeitung, Bewässerung, Landschaftselemente Erhebung über landwirtschaftliche Produktionsmethoden (ELPM)

Artikelnummer: 2032805*
Erscheinungsweise: einmalig
Format: pdf, xls
Berichtsjahr: 2010

Heft 6 Wirtschaftsdünger, Stallhaltung, Weidehaltung

Artikelnummer: 2032806*
Erscheinungsweise: unregelmäßig
Format: pdf, xls
Berichtsjahr: 2010



Fachserie 3: Land- und Forstwirtschaft, Fischerei

Feldfrüchte und Grünland, Obst, Gemüse, Gartenbau, Wein

Gartenbauerhebung – Vorbericht

Artikelnummer: 2032001*
Erscheinungsweise: zehnjährlich
Format: pdf, xls
Berichtsjahr: 2005

Gartenbauerhebung

Artikelnummer: 2032001*
Erscheinungsweise: zehnjährlich
Format: pdf, xls
Berichtsjahr: 2005

Reihe 3 **Landwirtschaftliche Bodennutzung und pflanzliche Erzeugung**

Ergebnisse nach Kreisen
Artikelnummer: 2030300*
Erscheinungsweise: jährlich
Format: pdf, xls
Berichtsjahr: 2014

Reihe 3.1.2 **Landwirtschaftliche Bodennutzung – Anbau auf dem Ackerland – Vorbericht**

Bundes- und Länderergebnisse
Artikelnummer: 2030312*
Erscheinungsweise: jährlich
Format: pdf, xls
Berichtsjahr: 2017

Reihe 3.1.2 **Landwirtschaftliche Bodennutzung – Landwirtschaftlich genutzte Flächen – endgültige Ergebnisse**

Bundes- und Länderergebnisse
Artikelnummer: 2030312*
Erscheinungsweise: jährlich
Format: pdf, xls
Berichtsjahr: 2017

Reihe 3.1.3 **Gemüseerhebung – Anbau und Ernte von Gemüse und Erdbeeren ¹**

Bundes- und Länderergebnisse
Artikelnummer: 2030313*
Erscheinungsweise: jährlich
Format: pdf, xls
Berichtsjahr: 2016

¹ Zusammenführung der ehemaligen Fachserie 3 Reihe 3.1.3 „Gemüseanbauflächen“ sowie der Fachserie 3 Reihe 3.2.1 „Wachstum und Ernte – Gemüse“.



Fachserie 3: Land- und Forstwirtschaft, Fischerei

Reihe 3.1.4 Landwirtschaftliche Bodennutzung – Baumobstflächen

Bundes- und Länderergebnisse
Artikelnummer: 2030314*
Erscheinungsweise: fünfjährlich
Format: pdf, xlsx
Berichtsjahr: 2017

Reihe 3.1.5 Landwirtschaftliche Bodennutzung – Rebflächen

Bundes- und Länderergebnisse sowie nach Anbaugebieten
Artikelnummer: 2030315*
Erscheinungsweise: jährlich
Format: pdf, xlsx
Berichtsjahr: 2016

Reihe 3.1.5 Grunderhebung der Rebflächen

Bundes- und Länderergebnisse sowie nach Anbaugebieten
Artikelnummer: 2030315*
Erscheinungsweise: fünfjährlich
Format: pdf, xls
Berichtsjahr: 2015

Reihe 3.1.6 Landwirtschaftliche Bodennutzung – Anbau von Zierpflanzen

Bundes- und Länderergebnisse
Artikelnummer: 2030316*
Erscheinungsweise: vierjährlich
Format: pdf, xlsx
Berichtsjahr: 2017

Reihe 3.1.7 Baumschulerhebung

Bundes- und Länderergebnisse
Artikelnummer: 2030317*
Erscheinungsweise: vierjährlich
Format: pdf, xlsx
Berichtsjahr: 2017

Reihe 3.1.8 Bodennutzung der Betriebe (Anbau von landwirtschaftlichen Zwischenfrüchten)²

Bundes- und Länderergebnisse
Artikelnummer: 2030318*
Erscheinungsweise: unregelmäßig
Format: pdf, xls
Berichtsjahr: 2007 (letzte Ausgabe, berichtsweise eingestellt)

Reihe 3.1.9 Strauchbeerenanbau und -ernte

Bundes- und Länderergebnisse
Artikelnummer: 2030319*
Erscheinungsweise: jährlich
Format: pdf, xlsx
Berichtsjahr: 2016

² Seit 2010 werden die Angaben zum Zwischenfruchtanbau sechsjährlich erhoben und in der Fachserie 3 Reihe 2.1.2, Bodennutzung der Betriebe (Struktur der Bodennutzung), veröffentlicht.



Fachserie 3: Land- und Forstwirtschaft, Fischerei

Reihe 3.2.1 Wachstum und Ernte – Feldfrüchte, Gemüse³, Baumobst, Weinmost

Bundes- und Länderergebnisse
Artikelnummer: 2030321*
Erscheinungsweise: unregelmäßig
Format: pdf, xls
Berichtsjahr: 2017

Reihe 3.2.2 Weinerzeugung

Ergebnisse nach ausgewählten Regierungsbezirken
Artikelnummer: 2030322*
Erscheinungsweise: jährlich
Format: pdf, xls
Berichtsjahr: 2016

Reihe 3.2.3 Weinbestände

Ergebnisse nach ausgewählten Regierungsbezirken
Artikelnummer: 2030323*
Erscheinungsweise: jährlich
Format: pdf, xls
Berichtsjahr: 2017

Wald und Holz

Reihe 3.3.1 Forstwirtschaftliche Bodennutzung – Holzeinschlagsstatistik –

Bundes- und Länderergebnisse
Artikelnummer: 2030331*
Erscheinungsweise: jährlich
Format: pdf, xls
Berichtsjahr: 2016

Tiere und tierische Erzeugung

Reihe 4 Viehbestand und tierische Erzeugung

Ergebnisse nach Kreisen
Artikelnummer: 2030400*
Erscheinungsweise: jährlich
Format: pdf, xls
Berichtsjahr: 2016

Reihe 4.1 Viehbestand

Ergebnisse nach Regierungsbezirken
Artikelnummer: 2030410*
Erscheinungsweise: unregelmäßig
Format: pdf, xls
Berichtsjahr: 3. Mai 2017

³ „Wachstum und Ernte – Gemüse“ – wurde wegen methodischer Umstellung der Erhebung berichtsweise eingestellt. Die Ergebnisse der Gemüseernten werden in der Fachserie 3 Reihe 3.1.3 „Gemüseerhebung“ veröffentlicht.

„Wachstum und Ernte – Feldfrüchte –: Die Ergebnisse zu den Frühjahrsanbauflächen werden unter www.destatis.de „Zahlen und Fakten, Wirtschaftsbereiche, Land- und Forstwirtschaft, Feldfrüchte Grünland“ veröffentlicht.



Fachserie 3: Land- und Forstwirtschaft, Fischerei

Reihe 4.2.1 Schlachtungen und Fleischerzeugung ⁴

Bundes- und Länderergebnisse
Artikelnummer: 2030421*
Erscheinungsweise: vierteljährlich
Format: pdf, xls
Berichtsjahr: 2012 (letzte Ausgabe, berichtsweise eingestellt)

Reihe 4.2.3 Geflügel

Bundes- und Länderergebnisse
Artikelnummer: 2030423*
Erscheinungsweise: jährlich
Format: pdf, xls
Berichtsjahr: 2016

Reihe 4.3 Schlacht tier- und Fleischuntersuchung

Bundes- und Länderergebnisse
Artikelnummer: 2030430*
Erscheinungsweise: halbjährlich
Format: pdf, xls
Berichtsjahr: 2017

Reihe 4.3 Schlacht tier- und Fleischuntersuchung

Bundes- und Länderergebnisse
Artikelnummer: 2030430*
Erscheinungsweise: jährlich
Format: pdf, xls
Berichtsjahr: 2016

Fischerei

Reihe 4.6 Erzeugung in Aquakulturbetrieben

Bundes- und Länderergebnisse
Artikelnummer: 2030460*
Erscheinungsweise: jährlich
Format: pdf, xls
Berichtsjahr: 2016

Flächennutzung

Reihe 5.1 Bodenflächen nach Art der tatsächlichen Nutzung

Ergebnisse nach Kreisen
Artikelnummer: 2030510*
Erscheinungsweise: jährlich
Format: pdf, xls
Berichtsjahr: 2016

⁴ Die Daten können weiterhin kostenlos über die Datenbank [Genesis-online](#) (Tabellenbereich 41331) abgerufen werden.

Sonstige thematische Veröffentlichungen

Thematische Querschnittsveröffentlichungen

Im Blickpunkt: Landwirtschaft in Deutschland und der Europäischen Union

Artikelnummer: 1021215*
Erscheinungsweise: unregelmäßig
Format: pdf
Berichtsjahr: 2006

Die Daten der Agrarstatistik, die in diesem Band zusammengestellt wurden, geben einen umfassenden Überblick über die aktuelle Lage der deutschen Landwirtschaft und ihre Entwicklung in den letzten zehn Jahren.

Wie haben sich Anbauflächen und Viehbestände entwickelt? Welche Bedeutung hat der ökologische Landbau inzwischen? Welche Regionen sind besonders vom Strukturwandel betroffen? Wo steht die deutsche Landwirtschaft im europäischen Vergleich?

Diese und viele andere Aspekte werden mit anschaulichen Grafiken versehen für den interessierten Leser beschrieben.

Landwirtschaft in Deutschland und der Europäischen Union

Artikelnummer: 1023207*
Erscheinungsweise: unregelmäßig
Format: pdf
Berichtsjahr: 2009

Die Versorgung der Menschen mit Nahrungsmitteln hängt davon ab, wie sich die Landwirtschaft entwickelt. Die Zukunft des ländlichen Raumes und der Landwirte geht deshalb alle an. Der Agrarsektor ist in der Europäischen Union einem tief greifenden Wandel unterworfen. Das Themenheft „Landwirtschaft in Deutschland und der Europäischen Union 2009“ gibt einen Überblick über die Lage der deutschen Landwirtschaft, deren Strukturen und Produkte. Es gibt darüber Auskunft, wo die deutsche Landwirtschaft im europäischen Vergleich steht.

Landwirtschaft in Deutschland – Konzentrationsprozesse und Ernteauffälle – Pressebroschüre

Artikelnummer: 5411201*
Erscheinungsweise: einmalig
Format: pdf
Berichtsjahr: 2003

Landwirtschaft auf einen Blick – Broschüre

Artikelnummer: 0030005*
Erscheinungsweise: unregelmäßig
Format: pdf
Berichtsjahr: 2011



Sonstige thematische Veröffentlichungen

Landwirtschaftliche Betriebe, Produktionsmethoden

**Agrarstrukturen in Deutschland – Einheit in Vielfalt
Regionale Ergebnisse der Landwirtschaftszählung
– Gemeinschaftsveröffentlichung –**

Artikelnummer: 5411203*
Erscheinungsweise: einmalig
Format: pdf, xls
Berichtsjahr: 2010

Über zehn Jahre nach der letzten vergleichbaren Erhebung erfolgte mit der Landwirtschaftszählung 2010 wieder eine grundlegende Bestandsaufnahme der landwirtschaftlichen Betriebe. Die Befragung umfasste agrarstrukturelle Kernthemen wie Bodennutzung, Viehbestände, Beschäftigtenstruktur oder Eigentums- und Pachtverhältnisse. Auf der Grundlage dieser Basisdaten kann ein umfassendes Bild der gegenwärtigen Struktur der Landwirtschaft gezeichnet werden.

Agrarstrukturenerhebung – Landwirtschaftliche Betriebe mit Anlagen zur Nutzung erneuerbarer Energien

Artikelnummer: 5411204*
Erscheinungsweise: einmalig (2014)
Format: pdf, xls
Berichtsjahr: 2013

Agrarstrukturenerhebung – Bewässerung in landwirtschaftlichen Betrieben

Artikelnummer: 5411205*
Erscheinungsweise: dreijährlich
Format: pdf, xls
Berichtsjahr: 2016

Agrarstrukturenerhebung – Förderprogramme

Artikelnummer: 5411206*
Erscheinungsweise: dreijährlich
Format: pdf, xls
Berichtsjahr: 2016

Agrarstrukturenerhebung – Traktoren und Erntemaschinen

Artikelnummer: 5411207*
Erscheinungsweise: dreijährlich
Format: pdf, xls
Berichtsjahr: 2013

Agrarstrukturenerhebung – Gewinnermittlung und Umsatzbesteuerung

Artikelnummer: 5411208*
Erscheinungsweise: unregelmäßig
Format: xls
Berichtsjahr: 2016



Sonstige thematische Veröffentlichungen

Agrarstrukturerhebung – Bodenbearbeitung, Erosionsschutz, Fruchtwechsel

Artikelnummer: 5411209*
Erscheinungsweise: unregelmäßig
Format: pdf, xls
Berichtsjahr: 2016

Obst, Gemüse, Gartenbau

Agrarstrukturerhebung – Landwirtschaftszählung – Ergebnisse für Betriebe mit gärtnerischen Kulturen

Artikelnummer: 5411401*
Erscheinungsweise: einmalig (2014)
Format: pdf, xls
Berichtsjahr: 2010

Tiere und tierische Erzeugung

Vom Erzeuger zum Verbraucher – Fleischversorgung in Deutschland

Artikelnummer: 1023202*
Erscheinungsweise: einmalig
Format: pdf
Berichtsjahr: 2008

In diesem Heft werden Ergebnisse der amtlichen Statistik zu den verschiedenen Stufen der Fleischkette vorgestellt. Dargestellt werden u.a. Ergebnisse zum Viehbestand, Schlachten und Fleischerzeugung, zur Struktur des Ernährungsgewerbes, zum Außenhandel mit Vieh- und Fleisch, zum Fleischkonsum und zu möglichen gesundheitlichen Folgen.

Erhebung über tierärztliche Versorgung von Nutztieren

Artikelnummer: 5419101*
Erscheinungsweise: einmalig
Format: pdf, xls
Berichtsjahr: 2012

Flächennutzung

Flächennutzungsmonitoring – Grundlagen, Statistik, Indikatoren, Konzepte

Erscheinungsweise: einmalig
Format: pdf
Berichtsjahr: 2008



Fachserie 14: Finanzen und Steuern

Öffentliche Finanzen, Öffentlicher Dienst

Reihe 2 **Vierteljährliche Kassenergebnisse des Öffentlichen Gesamthaushalts**

Bundes- und Länderergebnisse
Artikelnummer: 2140200*
Erscheinungsweise: vierteljährlich
Format: pdf, xlsx
Berichtsjahr: 2017

Reihe 3.1 **Rechnungsergebnisse der öffentlichen Haushalte**

Bundes- und Länderergebnisse
Artikelnummer: 2140310*
Erscheinungsweise: jährlich
Format: pdf, xls
Berichtsjahr: 2011

Reihe 3.3 **Rechnungsergebnisse der kommunalen Kern- und Extrahaushalte ¹**

Bundes- und Länderergebnisse
Artikelnummer: 2140330*
Erscheinungsweise: jährlich
Format: xlsx
Berichtsjahr: 2014

Reihe 3.3.1 **Rechnungsergebnisse der Kernhaushalte der Gemeinden und Gemeindeverbände**

Bundes- und Länderergebnisse
Artikelnummer: 2140331*
Erscheinungsweise: jährlich
Format: xlsx
Berichtsjahr: 2015

Reihe 3.5 **Rechnungsergebnisse der öffentlichen Haushalte für soziale Sicherung und für Gesundheit, Sport, Erholung**

Bundes- und Länderergebnisse
Artikelnummer: 2140350*
Erscheinungsweise: jährlich
Format: pdf, xlsx
Berichtsjahr: 2011

¹ Die alte Reihe 3.3 „Rechnungsergebnisse der kommunalen Haushalte“ wurde von der Reihe 3.3.1 „Rechnungsergebnisse der Kernhaushalte der Gemeinden und Gemeindeverbände“ abgelöst und kann unter den alten Ausgaben der Reihe 3.3.1 abgerufen werden.



Fachserie 14: Finanzen und Steuern

- Reihe 4 Steuerhaushalt**
Bundes- und Länderergebnisse
Artikelnummer: 2140400*
Erscheinungsweise: vierteljährlich
Format: pdf, xlsx
Berichtsjahr: 2017
- Reihe 4 Steuerhaushalt**
Bundes- und Länderergebnisse
Artikelnummer: 2140400*
Erscheinungsweise: jährlich
Format: pdf, xlsx
Berichtsjahr: 2016
- Reihe 5 Schulden des Öffentlichen Gesamthaushalts**
Bundes- und Länderergebnisse
Artikelnummer: 2140500*
Erscheinungsweise: jährlich
Format: pdf, xlsx
Berichtsjahr: 2016
- Reihe 5.1 Finanzvermögen des Öffentlichen Gesamthaushalts**
Bundes- und Länderergebnisse
Artikelnummer: 2140510*
Erscheinungsweise: jährlich
Format: pdf, xlsx
Berichtsjahr: 2016
- Reihe 5.2 Vorläufiger Schuldenstand des Öffentlichen Gesamthaushalts**
Bundes- und Länderergebnisse
Artikelnummer: 2140520*
Erscheinungsweise: vierteljährlich
Format: pdf, xlsx
Berichtsjahr: 2017
- Reihe 6 Personal des öffentlichen Dienstes**
Bundes- und Länderergebnisse
Artikelnummer: 2140600*
Erscheinungsweise: jährlich
Format: pdf, xls
Berichtsjahr: 2016
- Reihe 6.1 Versorgungsempfänger des öffentlichen Dienstes**
Bundes- und Länderergebnisse
Artikelnummer: 2140610*
Erscheinungsweise: jährlich
Format: pdf, xls
Berichtsjahr: 2016



Fachserie 14: Finanzen und Steuern

Steuern

Reihe 7.1 Lohn- und Einkommensteuer ²

Bundes- und Länderergebnisse
Artikelnummer: 2140710*
Erscheinungsweise: jährlich
Format: pdf, xlsx
Berichtsjahr: 2013

Reihe 7.1.1 Jährliche Einkommensteuerstatistik ²

Bundesergebnisse
Artikelnummer: 2140711*
Erscheinungsweise: jährlich
Format: pdf
Berichtsjahr: 2011 (letzte Ausgabe, berichtsweise eingestellt)

Reihe 7.2 Körperschaftsteuerstatistik

Bundes- und Länderergebnisse
Artikelnummer: 2140720*
Erscheinungsweise: dreijährlich
Format: pdf, xlsx
Berichtsjahr: 2010

Reihe 8.1 Umsatzsteuerstatistik (Voranmeldungen)

Bundes- und Länderergebnisse
Artikelnummer: 2140810*
Erscheinungsweise: jährlich
Format: pdf, xlsx
Berichtsjahr: 2015

Reihe 8.2 Umsatzsteuerstatistik (Veranlagungen)

Bundes- und Länderergebnisse
Artikelnummer: 2140820*
Erscheinungsweise: jährlich
Format: pdf, xlsx
Berichtsjahr: 2012

Reihe 9.1.1 Absatz von Tabakwaren

Bundesergebnisse
Artikelnummer: 2140911*
Erscheinungsweise: vierteljährlich
Format: pdf, xlsx
Berichtsjahr: 2017

² Auf Grundlage des Jahressteuergesetzes 2013 wurde die zuvor dreijährliche Lohn- und Einkommensteuerstatistik ab dem Veranlagungsjahr 2012 auf einen jährlichen Turnus umgestellt. Im Gegenzug entfällt die Fachserie 14 Reihe 7.1.1 "Jährliche Einkommensteuerstatistik". Inhaltlich wurden beide Fachserien zusammengeführt.



Fachserie 14: Finanzen und Steuern

Reihe 9.1.1 Absatz von Tabakwaren

Bundesergebnisse
Artikelnummer: 2140911*
Erscheinungsweise: jährlich
Format: pdf, xlsx
Berichtsjahr: 2016

Reihe 9.2.1 Absatz von Bier

Bundes- und Länderergebnisse
Artikelnummer: 2140921*
Erscheinungsweise: monatlich
Format: pdf, xlsx
Berichtsjahr: 2017

Reihe 9.2.2 Brauwirtschaft

Bundes- und Länderergebnisse
Artikelnummer: 2140922*
Erscheinungsweise: jährlich
Format: pdf, xlsx
Berichtsjahr: 2016

Reihe 9.3 Energiesteuerstatistik

Bundesergebnisse
Artikelnummer: 2140930*
Erscheinungsweise: jährlich
Format: pdf, xlsx
Berichtsjahr: 2016

Reihe 9.5 Schaumweinsteuer- und Zwischenerzeugnissteuerstatistik

Bundes- und Länderergebnisse
Artikelnummer: 2140950*
Erscheinungsweise: jährlich
Format: pdf, xlsx
Berichtsjahr: 2016

Reihe 9.6 Luftverkehrsteuer

Bundes- und Länderergebnisse
Artikelnummer: 2140960*
Erscheinungsweise: jährlich
Format: pdf, xlsx
Berichtsjahr: 2016

Reihe 9.7 Stromsteuerstatistik

Bundes- und Länderergebnisse
Artikelnummer: 2140970*
Erscheinungsweise: jährlich
Format: pdf, xlsx
Berichtsjahr: 2016



Fachserie 14: Finanzen und Steuern

Reihe 10.1 Realsteuervergleich – Realsteuern, kommunale Einkommen- und Umsatzsteuerbeteiligungen

Ergebnisse nach Kreisen

Artikelnummer: 2141010*

Erscheinungsweise: jährlich

Format: pdf, xlsx

Berichtsjahr: 2016

Reihe 10.2 Gewerbesteuer

Bundesergebnisse

Artikelnummer: 2141020*

Erscheinungsweise: jährlich

Format: pdf, xlsx

Berichtsjahr: 2013



Sonstige themenbezogene Veröffentlichungen

Ausgaben und Einnahmen der öffentlichen Haushalte

Vierteljährliche Kassenergebnisse Kernhaushalte Länder und Gemeinden/Gemeindeverbände (einschließlich Auslaufperiode)

Artikelnummer: 5711302*
Erscheinungsweise: vierteljährlich
Format: pdf, xls
Berichtsjahr: 2012

Schulden

Schuldenstatistik (Flyer)

Artikelnummer: 0140004*
Erscheinungsweise: jährlich
Format: pdf
Berichtsjahr: 2016

Integrierte Schulden der Gemeinden und Gemeindeverbände – Anteilige Modellrechnung für den interkommunalen Vergleich Gemeinschaftsveröffentlichung

Artikelnummer: 5713201*
Erscheinungsweise: einmalig (2014)
Format: pdf
xls (Tabellenband)
Berichtsjahr: 2012

Mit der Veröffentlichung „Integrierte Schulden der Gemeinden und Gemeindeverbände“ und dem dazugehörigen Tabellenband legen die Statistischen Ämter des Bundes und der Länder erstmals Daten zur Verschuldung der Kommunen vor, welche die kommunalen Verbindlichkeiten berücksichtigen, die nicht aus den Kernhaushalten und Extrahaushalten hervorgehen. Diese Verbindlichkeiten betreffen sonstige öffentliche Fonds, Einrichtungen und Unternehmen.

Im Gegensatz zum Nachweis in den Standardpublikationen der Finanzstatistiken des Statistischen Bundesamtes werden in dieser Veröffentlichung den Schulden der kommunalen Kernhaushalte nicht nur die der Extrahaushalte zugerechnet, sondern auch anteilig, entsprechend der Beteiligungsverhältnisse, die aller ausgegliederten öffentlich bestimmten Einheiten. Damit findet die Verlagerung von öffentlichen Aufgaben auf alle Einheiten außerhalb der Kernhaushalte ihre statistische Abbildung; aussagekräftige Vergleiche der Verschuldung auf Gemeindeebene sind nunmehr möglich.

Im Tabellenband zur Gemeinschaftsveröffentlichung werden die integrierten kommunalen Schulden auf Ebene der einzelnen Gemeinde bzw. des einzelnen Gemeindeverbandes ausgewiesen. Hierbei werden neben den Schulden der Kernhaushalte auch die anteiligen Schulden (entsprechend der Beteiligungsverhältnisse) der Extrahaushalte und der sonstigen öffentlichen Fonds, Einrichtungen und Unternehmen zum Stand 31.12.2012 zugerechnet.



Sonstige themenbezogene Veröffentlichungen

Steuern

**Steuerstatistik: Statistische Daten aus der Finanzverwaltung
– Nutzen, Qualität, Ergebnisse –
Gemeinschaftsveröffentlichtes Faltblatt**

Artikelnummer: 5730001*
Format: pdf
Berichtsjahr: 2013

**Steuern regional – Ergebnisse der Steuerstatistiken
Aktualisierung ausgewählter Karten – Gemeinschaftsveröffentlichung**

Artikelnummer: 5731102*
Erscheinungsweise: unregelmäßig
Format: pdf
Berichtsjahr: 2017

In der Gemeinschaftsveröffentlichung „Steuern regional“ der Statistischen Ämter des Bundes und der Länder werden bundesweit Ergebnisse der Steuerstatistiken in kartographischer Form bis auf Gemeindeebene publiziert. Durch diese Darstellungsform sollen regionale Besonderheiten veranschaulicht werden, die durch die traditionelle Auswertung in Form von Tabellen nur schwer darstellbar sind. Die Veröffentlichung enthält unter anderem regionale Aussagen über Einkommensmillionärinnen und -millionäre, Unternehmensumsätze, die wirtschaftliche Tätigkeit von Unternehmen, den durchschnittlichen Gewerbesteuermessbetrag oder die Höhe der festgesetzten Erbschaft- und Schenkungsteuer.

Hebesätze der Realsteuern – Gemeinschaftsveröffentlichung

Artikelnummer: 8148001*
Erscheinungsweise: jährlich
Format: xls
Berichtsjahr: 2016

Die vorliegende Veröffentlichung enthält die Realsteuerhebesätze für alle Gemeinden der Bundesrepublik Deutschland. Außerdem sind in der Datei die Einwohnerzahlen zum 30. Juni 2016 (Bevölkerungsfortschreibung auf Basis des Zensus von 2011) zu finden.

Arbeitsunterlage zu den Änderungen von Realsteuerhebesätzen

Artikelnummer: 5712301*
Erscheinungsweise: jährlich
Format: pdf, xlsx
Berichtsjahr: 2017

Lohn- und Einkommensteuer – Statistik über die Personengesellschaften und Gemeinschaften

Artikelnummer: 5731101*
Erscheinungsweise: jährlich
Format: pdf, xlsx
Berichtsjahr: 2012



Sonstige themenbezogene Veröffentlichungen

Umsatzsteuerstatistik – Steuerpflichtige Unternehmen und deren Lieferungen und Leistungen nach wirtschaftlicher Gliederung (Voranmeldungen)

Artikelnummer: 5733101*
Erscheinungsweise: jährlich
Format: pdf, xlsx
Berichtsjahr: 2015

Umsatzsteuerstatistik (Voranmeldungen) – Steuerpflichtige Unternehmen und deren Lieferungen und Leistungen nach wirtschaftlicher Gliederung – Zeitreihendaten

Artikelnummer: 5733103*
Erscheinungsweise: jährlich
Format: pdf, xlsx
Berichtsjahr: 2009 – 2015

Umsatzsteuerstatistik Eckdaten – Zeitreihenergebnisse und Strukturdaten ³

Artikelnummer: 5733104*
Erscheinungsweise: jährlich
Format: pdf, xls
Berichtsjahr: 2008 (letzte Ausgabe, berichtsweise eingestellt)

Branntweinsteuerstatistik – Arbeitsunterlage –

Artikelnummer: 5734401*
Erscheinungsweise: jährlich
Format: pdf, xlsx
Berichtsjahr: 2016

Erbschaft- und Schenkungsteuer

Artikelnummer: 5736101*
Erscheinungsweise: jährlich
Format: pdf, xlsx
Berichtsjahr: 2016

Verbrauchsteuerstatistiken – Arbeitsunterlage –

Artikelnummer: 5791001*
Erscheinungsweise: jährlich
Format: pdf, xlsx
Berichtsjahr: 2007 bis 2016

Jährliche Körperschaftsteuerstatistik

Artikelnummer: 5799701*
Erscheinungsweise: jährlich
Format: pdf, xlsx
Berichtsjahr: 2012 (letzte Ausgabe, berichtsweise eingestellt)

³ Die Ausgaben 2006 bis 2008 der „Eckdaten zur Umsatzsteuerstatistik – Zeitreihenergebnisse und Strukturdaten“ finden Sie unter „Umsatzsteuerstatistik (Voranmeldungen) – Steuerpflichtige Unternehmen und deren Lieferungen und Leistungen nach wirtschaftlicher Gliederung – Zeitreihendaten“.



Sonstige themenbezogene Veröffentlichungen

Staatliche Förderung der Riester-Rente ⁴

Artikelnummer: 5799501*
Erscheinungsweise: jährlich
Format: pdf
Berichtsjahr: 2010 (letzte Ausgabe, berichtsweise eingestellt)

Entwicklungszusammenarbeit

Entwicklungszusammenarbeit - Faltblatt Leistungen von Nichtregierungsorganisationen Ihr Beitrag zur Statistik

Artikelnummer: 0000085*
Erscheinungsweise: jährlich
Format: pdf
Berichtsjahr: 2017

Gleichstellungsindex der obersten Bundesbehörden

Gleichstellung von Frauen und Männern in den obersten Bundesbehörden

Artikelnummer: 5799901*
Erscheinungsweise: jährlich
Format: pdf
Berichtsjahr: 2016

Thematische Querschnittsveröffentlichung

Öffentliche Finanzen auf einen Blick – Broschüre

Artikelnummer: 0140012*
Erscheinungsweise: einmalig
Format: pdf
Berichtsjahr: 2017

⁴ Neuere Veröffentlichungen zu diesem Thema werden von der [Deutschen Rentenversicherung](#) angeboten.



Fachserie 17: Preise

Land- und Forstwirtschaft

Reihe 1 Preisindizes für die Land- und Forstwirtschaft

Bundesergebnisse
Artikelnummer: 2170100*
Erscheinungsweise: monatlich
Format: pdf
Berichtsjahr: 2017

Erzeugerpreisindex gewerblicher Produkte

Reihe 2 Vorbericht zu Preisen ausgewählter Mineralölzeugnisse

Bundesergebnisse
Artikelnummer: 2170200*
Erscheinungsweise: monatlich, Vorbericht
Format: pdf, xls
Berichtsjahr: 2017

Reihe 2 Preise und Preisindizes für gewerbliche Produkte (Erzeugerpreise)

Bundesergebnisse
Artikelnummer: 2170200*
Erscheinungsweise: monatlich
Format: Print, pdf, xls
Berichtsjahr: 2017
📖-Preis: 8,80 EUR

Bau- und Immobilienpreise

Reihe 4 Preisindizes für die Bauwirtschaft

Bundesergebnisse
Artikelnummer: 2170400*
Erscheinungsweise: vierteljährlich
Format: Print, pdf
Berichtsjahr: 2017
📖-Preis: 10,30 EUR

Reihe 5 Kaufwerte für Bauland

Ergebnisse nach Gemeinden
Artikelnummer: 2170500*
Erscheinungsweise: vierteljährlich
Format: pdf
Berichtsjahr: 2017

Reihe 5 Kaufwerte für Bauland

Ergebnisse nach Gemeinden
Artikelnummer: 2170500*
Erscheinungsweise: jährlich
Format: pdf
Berichtsjahr: 2016



Fachserie 3: Land- und Forstwirtschaft, Fischerei

Reihe 2.4 Kaufwerte für landwirtschaftliche Grundstücke

Bundes- und Länderergebnisse
Artikelnummer: 2030240*
Erscheinungsweise: jährlich
Format: pdf
Berichtsjahr: 2015

Großhandelspreisindex

Fachserie 17: Preise

Reihe 6 Index der Großhandelsverkaufspreise

Bundesergebnisse
Artikelnummer: 2170600*
Erscheinungsweise: monatlich
Format: pdf, xls
Berichtsjahr: 2017

Verbraucherpreisindex, harmonisierter Verbraucherpreisindex

Reihe 7 Verbraucherpreisindizes für Deutschland – Eilbericht

Bundesergebnisse
Artikelnummer: 2170700*
Erscheinungsweise: monatlich, Eilbericht
Format: Print, pdf
Berichtsjahr: 2017
Preis: 5, – EUR

Reihe 7 Verbraucherpreisindizes für Deutschland

Bundesergebnisse
Artikelnummer: 2170700*
Erscheinungsweise: monatlich
Format: Print, pdf
Berichtsjahr: 2017
Preis: 12,50 EUR

Ein- und Ausfuhrpreisindizes

Reihe 8.1 Preisindizes für die Einfuhr

Bundesergebnisse
Artikelnummer: 2170810*
Erscheinungsweise: monatlich
Format: pdf, xls
Berichtsjahr: 2017

Reihe 8.2 Preisindizes für die Ausfuhr

Bundesergebnisse
Artikelnummer: 2170820*
Erscheinungsweise: monatlich
Format: pdf, xls
Berichtsjahr: 2017



Fachserie 17: Preise

Preisindizes für spezielle Dienstleistungen

Reihe 9.1 Preisindizes für Nachrichtenübermittlung ¹

Bundesergebnisse

Artikelnummer: 2170910*

Erscheinungsweise: monatlich

Format: pdf, xls

Berichtsjahr: 2013 (letzte Ausgabe, berichtsweise eingestellt)

Reihe 9.2 Preise und Preisindizes für Verkehr

Bundesergebnisse

Artikelnummer: 2170920*

Erscheinungsweise: monatlich

Format: pdf, xls

Berichtsjahr: 2017

Internationaler Preisvergleich

Reihe 10 Internationaler Vergleich der Verbraucherpreise

Artikelnummer: 2171000*

Erscheinungsweise: monatlich

Format: pdf, xls

Berichtsjahr: 2009 (letzte Ausgabe, berichtsweise eingestellt)

¹ Die Daten können weiterhin kostenlos über die Datenbank [Genesis-online](#) (Tabellenbereich 61351) abgerufen werden.



Sonstige thematische Veröffentlichungen

Verbraucherpreisindex, harmonisierter Verbraucherpreisindex

Im Blickpunkt: Preise in Deutschland

Artikelnummer: 1021213*
Erscheinungsweise: unregelmäßig
Format: pdf
Berichtsjahr: 2006

Der Blickpunktband "Preise in Deutschland" ist für Leser aus allen Bereichen unserer Gesellschaft geschrieben. Er vermittelt einen umfassenden Überblick über die Preisentwicklung der letzten Jahre in Deutschland und erläutert die Wirkung wichtiger Ereignisse, wie der Euro-Bargeldeinführung oder der Gesundheitsreform, auf den Geldwert. Gleichzeitig vermittelt der Band viele Hintergründe zum Verstehen und Interpretieren der Daten und ist insoweit eine Anleitung zur Verwendung der amtlichen Preisstatistiken.

Verbraucherpreisindex für Deutschland – Lange Reihen ab 1948

Artikelnummer: 5611103*
Erscheinungsweise: monatlich
Format: pdf, xls
Berichtsjahr: 2017

Verbraucherpreisindizes für Deutschland – Jahresbericht

Artikelnummer: 5611104*
Erscheinungsweise: jährlich
Format: pdf
Berichtsjahr: 2016

Fast zehn Jahre Euro – Preisentwicklung vor und nach der Bargeldumstellung

Artikelnummer: 5611105*
Erscheinungsweise: einmalig
Format: pdf
Berichtsjahr: 2011

Turnusmäßige Überarbeitung des Verbraucherpreisindex

Artikelnummer: 5611106*
Erscheinungsweise: einmalig
Format: pdf
Berichtsjahr: 2013

Regular Adaptation of the Consumer Price Index ²

Artikelnummer: 5611107*
Erscheinungsweise: unregelmäßig
Format: pdf
Berichtsjahr: 2013

² zum Download über unsere Homepage www.destatis.de English – Publications – Specialized publications – Prices.



Sonstige thematische Veröffentlichungen

Harmonisierte Verbraucherpreise – Entwicklungen in Europa – Flyer

Artikelnummer: 5611108*
Erscheinungsweise: jährlich
Format: pdf
Berichtsjahr: 2016

Verbraucherpreise – Flyer

Artikelnummer: 5611109*
Erscheinungsweise: jährlich
Format: pdf
Berichtsjahr: 2016

Harmonised Consumer Prices in 2016 – Trends in Europe – Flyer ³

Artikelnummer: 5611110*
Erscheinungsweise: jährlich
Format: pdf
Berichtsjahr: 2016

Harmonisierte Verbraucherpreisindizes

Artikelnummer: 5611201*
Erscheinungsweise: monatlich
Format: pdf
Berichtsjahr: 2017

Preise auf einen Blick – Broschüre

Artikelnummer: 0170005*
Erscheinungsweise: unregelmäßig
Format: pdf
Berichtsjahr: 2011

Agrarpreise

Agrarpreise – Flyer

Artikelnummer: 5612001*
Erscheinungsweise: jährlich
Format: pdf
Berichtsjahr: 2016

³ zum Download über unsere Homepage www.destatis.de English – Publications – Specialized publications – Prices.



Sonstige thematische Veröffentlichungen

Erzeugerpreisindex gewerblicher Produkte

Index der Erzeugerpreise gewerblicher Produkte (Inlandsabsatz) – Lange Reihen –

Artikelnummer: 5612401*
Erscheinungsweise: monatlich
Format: pdf, xls
Berichtsjahr: 2017

Lange Preisreihen für Leichtes und Schweres Heizöl, Motorenbenzin und Dieselkraftstoff

Artikelnummer: 5612402*
Erscheinungsweise: monatlich
Format: pdf, xls
Berichtsjahr: 2017

Erzeugerpreise gewerblicher Produkte (Inlandsabsatz) – Flyer

Artikelnummer: 5612403*
Erscheinungsweise: jährlich
Format: pdf
Berichtsjahr: 2016

Bau- und Immobilienpreise

Baupreise und Baukosten – Flyer

Artikelnummer: 5612602*
Erscheinungsweise: jährlich
Format: pdf
Berichtsjahr: 2016

Großhandelspreisindex

Index der Großhandelsverkaufspreise nach Wirtschaftszweigen des Großhandels – Lange Reihen (WZ 2008)

Artikelnummer: 5612801*
Erscheinungsweise: monatlich
Format: pdf, xls
Berichtsjahr: 2017

Index der Großhandelsverkaufspreise – Altpapier und Altmetalle – Lange Reihen –

Artikelnummer: 5612802*
Erscheinungsweise: monatlich
Format: pdf, xls
Berichtsjahr: 2017

Großhandelsverkaufspreise – Flyer

Artikelnummer: 5612803*
Erscheinungsweise: jährlich
Format: pdf
Berichtsjahr: 2016



Sonstige thematische Veröffentlichungen

Dienstleistungspreisindizes

Erzeugerpreise für Dienstleistungen – Flyer

Artikelnummer: 5613001*
Erscheinungsweise: jährlich
Format: pdf
Berichtsjahr: 2016

Ein- und Ausführpreisindizes

Index der Ein- und Ausführpreise – Zusammenfassungen – Terms of Trade – Lange Reihen

Artikelnummer: 5614001*
Erscheinungsweise: monatlich
Format: pdf, xls
Berichtsjahr: 2017

Einfuhr- und Ausführpreise – Flyer

Artikelnummer: 5614002*
Erscheinungsweise: jährlich
Format: pdf
Berichtsjahr: 2016

Index der Einfuhrpreise – Lange Reihen

Artikelnummer: 5614101*
Erscheinungsweise: monatlich
Format: pdf, xls
Berichtsjahr: 2017

Index der Ausführpreise – Lange Reihen

Artikelnummer: 5614201*
Erscheinungsweise: monatlich
Format: pdf, xls
Berichtsjahr: 2017

Internationaler Preisvergleich

Kaufkraftparitäten und vergleichende Preisniveaus in Europa – Flyer

Artikelnummer: 5616201*
Erscheinungsweise: jährlich
Format: pdf
Berichtsjahr: 2015



Sonstige thematische Veröffentlichungen

Energiepreisentwicklung

Daten zur Energiepreisentwicklung – Lange Reihen

Artikelnummer: 5619001*

Erscheinungsweise: monatlich

Format: pdf, xls

Berichtsjahr: 2017

Data on energy price trends – Long-time series

Artikelnummer: 5619002*

Erscheinungsweise: monatlich

Format: pdf, xls

Berichtsjahr: 2017

Englische Ausgabe der „Daten zur Energiepreisentwicklung“

Gemeinschaftsveröffentlichungen der Statistischen Ämter des Bundes und der Länder

Die im Bereich „Fachveröffentlichungen – Regionales“ aufgeführten Publikationen werden von den Statistischen Ämtern des Bundes und der Länder gemeinsam herausgegeben. Jedes Amt ist gleichzeitig Vertriebsstelle. Sie können sowohl über das gemeinsame Statistikportal des Bundes und der Länder www.statistik-portal.de, als auch überwiegend unter www.destatis.de in der fachlichen Rubrik im Bereich „Publikationen – Fachveröffentlichungen“ bezogen werden. Auskunft und Überblick über die Gesamtheit der Veröffentlichungen der einzelnen Ämter gibt weiterhin das Gemeinsame Veröffentlichungsverzeichnis der Statistischen Ämter des Bundes und der Länder.

Regionalatlas – Interaktiver Atlas zur Regionalstatistik

Der Regionalatlas, eine Gemeinschaftsveröffentlichung der Statistischen Ämter des Bundes und der Länder, stellt über 80 Indikatoren für alle Landkreise und kreisfreien Städte Deutschlands in Form thematischer Karten dar. In Ergänzung zur Kartendarstellung können die Indikatoren für die einzelnen Landkreise und kreisfreien Städte in einer nach Maximal-/Minimalwerten oder nach Regionalschlüssel sortierbaren Tabelle angezeigt werden. Der Regionalatlas ist über das gemeinsame Statistikportal des Bundes und der Länder www.statistik-portal.de abrufbar. Unter www.destatis.de finden Sie den Regionalatlas ebenfalls unter der Rubrik „Zahlen & Fakten – Regionales“.

25 Jahre Deutsche Einheit – Gemeinschaftsveröffentlichung

Artikelnummer:	0007028*
Erscheinungsweise:	einmalig
Format:	pdf
Berichtsjahr:	2015

Leicht verständlich und detailliert, umfangreich und zugleich kompakt finden Sie in der Veröffentlichung "25 Jahre Deutsche Einheit" der Statistischen Ämter des Bundes und der Länder Informationen zu Bevölkerung, Wirtschaft, Arbeitsmarkt, materiellen Lebensbedingungen und Lebensqualität.

Verschaffen Sie sich einen Überblick über den Stand der Deutschen Einheit aus statistischer Sicht: Wie weit haben sich die beiden Landesteile angenähert und wo bestehen noch Unterschiede? Dabei werden nicht nur die Lebens- und Arbeitsbedingungen in Ost und West insgesamt, sondern auch in den einzelnen Bundesländern untersucht.

Die Bundesländer: Strukturen und Entwicklungen

Artikelnummer:	1010700*
Erscheinungsweise:	zweijährlich
Format:	pdf
Berichtsjahr:	2008 (letzte Ausgabe – berichtsweise eingestellt)

Die Veröffentlichung beschreibt Strukturen und Entwicklungen des gesellschaftlichen Lebens und der Wirtschaft der deutschen Bundesländer, zieht Vergleiche und zeigt die Unterschiede auf.

Kreiszahlen – Ausgewählte Regionaldaten für Deutschland – Gemeinschaftsveröffentlichung

Artikelnummer:	1023001*
Erscheinungsweise:	jährlich
Format:	print, pdf
Berichtsjahr:	2013 (letzte Ausgabe, berichtsweise eingestellt)

Die zum achtzehnten Mal vorgelegte Veröffentlichung „Kreiszahlen – Ausgewählte Regionaldaten für Deutschland 2013“ ist ein Gemeinschaftswerk der Statistischen Ämter des Bundes und der Länder. Zahlreiche Kunden der amtlichen Statistik benötigen Regionaldaten, die einen Vergleich über Ländergrenzen hinweg ermöglichen. Mit der von den Statistischen Ämtern des Bundes und der Länder erstellten Regionaldatenbank Deutschland, die Kreisdaten für ganz Deutschland enthält, wurde diesem Bedürfnis Rechnung getragen.

Die Veröffentlichung erscheint letztmalig in dieser Form. Zukünftige Daten können in der Regionaldatenbank Deutschland unter www.regionalstatistik.de abgerufen werden.

Über die [Statistische Bibliothek](#) sind alle verfügbaren Online-Ausgaben dieser Publikation kostenfrei abrufbar.

Fachserie 3 Reihe 5.1: Bodenflächen nach Art der tatsächlichen Nutzung

Ergebnisse nach Kreisen

Artikelnummer:	2030510*
Erscheinungsweise:	jährlich
Format:	pdf, xlsx
Berichtsjahr:	2016

Steuern regional – Ergebnisse der Steuerstatistiken – Aktualisierung ausgewählter Karten – Gemeinschaftsveröffentlichung

Artikelnummer:	5731102*
Erscheinungsweise:	unregelmäßig
Format:	pdf
Berichtsjahr:	2017

In der Gemeinschaftsveröffentlichung „Steuern regional“ der Statistischen Ämter des Bundes und der Länder werden bundesweit Ergebnisse der Steuerstatistiken in kartographischer Form bis auf Gemeindeebene publiziert. Durch diese Darstellungsform sollen regionale Besonderheiten veranschaulicht werden, die durch die traditionelle Auswertung in Form von Tabellen nur schwer darstellbar sind. Die Veröffentlichung enthält unter anderem regionale Aussagen über Einkommensmillionärinnen und -millionäre, Unternehmensumsätze, die wirtschaftliche Tätigkeit von Unternehmen, den durchschnittlichen Gewerbesteuermessbetrag oder die Höhe der festgesetzten Erbschaft- und Schenkungsteuer.

Hebesätze der Realsteuern – Gemeinschaftsveröffentlichung

Artikelnummer:	8148001*
Erscheinungsweise:	jährlich
Format:	xls
Berichtsjahr:	2016

Die vorliegende Veröffentlichung enthält die Realsteuerhebesätze für alle Gemeinden der Bundesrepublik Deutschland. Außerdem sind in der Datei die Einwohnerzahlen zum 30. Juni 2016 (Bevölkerungsfortschreibung auf Basis des Zensus von 2011) zu finden.

Integrierte Schulden der Gemeinden und Gemeindeverbände – Anteilige Modellrechnung für den interkommunalen Vergleich – Gemeinschaftsveröffentlichung



Artikelnummer:	5713201*
Erscheinungsweise:	einmalig (2014)
Format:	pdf xls (Tabellenband)
Berichtsjahr:	2012

Mit der Veröffentlichung „Integrierte Schulden der Gemeinden und Gemeindeverbände“ und dem dazugehörigen Tabellenband legen die Statistischen Ämter des Bundes und der Länder erstmals Daten zur Verschuldung der Kommunen vor, welche die kommunalen Verbindlichkeiten berücksichtigen, die nicht aus den Kernhaushalten und Extrahaushalten hervorgehen. Diese Verbindlichkeiten betreffen sonstige öffentliche Fonds, Einrichtungen und Unternehmen.

Im Gegensatz zum Nachweis in den Standardpublikationen der Finanzstatistiken des Statistischen Bundesamtes werden in dieser Veröffentlichung den Schulden der kommunalen Kernhaushalte nicht nur die der Extrahaushalte zugerechnet, sondern auch anteilig, entsprechend der Beteiligungsverhältnisse, die aller ausgegliederten öffentlich bestimmten Einheiten. Damit findet die Verlagerung von öffentlichen Aufgaben auf alle Einheiten außerhalb der Kernhaushalte ihre statistische Abbildung; aussagekräftige Vergleiche der Verschuldung auf Gemeindeebene sind nunmehr möglich.

Im Tabellenband zur Gemeinschaftsveröffentlichung werden die integrierten kommunalen Schulden auf Ebene der einzelnen Gemeinde bzw. des einzelnen Gemeindeverbandes ausgewiesen. Hierbei werden neben den Schulden der Kernhaushalte auch die anteiligen Schulden (entsprechend der Beteiligungsverhältnisse) der Extrahaushalte und der sonstigen öffentlichen Fonds, Einrichtungen und Unternehmen zum Stand 31.12.2012 zugerechnet.

Kulturfinanzbericht – Gemeinschaftsveröffentlichung –

Ausgabe:	2016
Artikelnummer:	1023002*
Erscheinungsweise:	zweijährlich
Format:	Print, pdf
 -ISBN:	978-3-8246-1054-9
 -Preis:	24,80 EUR

In der Gemeinschaftsveröffentlichung werden Höhe, Entwicklung und Struktur der öffentlichen Ausgaben für Kultur und Kulturnahe Bereiche nachgewiesen (2005-2016). Um vergleichende Analysen zu erleichtern, erscheinen im Kulturfinanzbericht auch finanzstatistische Kennzahlen: Ausgaben je Einwohner, Anteil am Bruttoinlandsprodukt sowie am Gesamtetat der öffentlichen Hand. Die Kulturausgaben werden nach Körperschaftsgruppen (Bund, Länder, Gemeinden und Zweckverbände) sowie nach Kultursparten (Theater, Bibliotheken, Museen, Denkmalschutz, Kunsthochschulen, Kultur im Ausland, sonstige Kulturpflege und Verwaltung) gegliedert. Weiterhin enthält der Bericht auch einen Überblick über die Kulturausgaben der privaten Haushalte.

Datenbasis des Berichtes sind die Finanzstatistiken von Bund, Ländern und Gemeinden. Der Bericht enthält zusätzlich kulturrelevante Ergebnisse aus der amtlichen und nichtamtlichen Statistik.

Umfangreiches ergänzendes Material zum Kulturfinanzbericht – Gemeinschaftsveröffentlichung –

Artikelnummer: 1023003*
Erscheinungsweise: zweijährlich
Format: xlsx
Berichtsjahr: 2016

Ergänzend zum Kulturfinanzbericht liefert dieses Tabellenmaterial umfangreiche Daten zu den öffentlichen Kulturausgaben von Bund, Ländern, Gemeinden und Zweckverbänden sowie wichtige Kennzahlen im Zeitverlauf (2005 – 2016) und nach Sparten.

Musikfestivals und Musikfestspiele in Deutschland – Gemeinschaftsveröffentlichung –

Artikelnummer: 5216204*
Erscheinungsweise: unregelmäßig (2017)
Format: pdf
Berichtsjahr: 2015

Das Hessische Statistische Landesamt führte im Rahmen des Projektes „Aufbau einer bundeseinheitlichen Kulturstatistik“ – in Auftrag gegeben von der Beauftragten der Bundesregierung für Kultur und Medien sowie der Kultusministerkonferenz – im Jahr 2016 eine Erhebung bei Musikfestivalveranstaltern in Deutschland durch. Damit liegen erstmals amtliche statistische Ergebnisse für Musikfestivals und -festspiele in Deutschland vor.

Die Daten für das Jahr 2015 zeigen, dass im Juli die meisten Festivals veranstaltet wurden. Dabei bildeten die Rockfestivals mit 12,0 Prozent aller Veranstaltungen den häufigsten dargebotenen Musikstil, gefolgt von Barock/Klassik-Festivals. Weitere interessante Ergebnisse sind der Gemeinschaftsveröffentlichung "Musikfestivals und -festspiele in Deutschland" zu entnehmen.

Internationale Bildungsindikatoren im Ländervergleich – Gemeinschaftsveröffentlichung –

Artikelnummer: 1023017*
Erscheinungsweise: zweijährlich /jährlich
Format: pdf, xlsx
Berichtsjahr: 2017

In der zweijährlich erscheinenden Gemeinschaftsveröffentlichung „Internationale Bildungsindikatoren im Ländervergleich“ werden ausgewählte Indikatoren der OECD - Veröffentlichung „Bildung auf einen Blick“ in einer Gliederung nach Bundesländern dargestellt. Die Indikatoren stammen aus den Themenbereichen Bildungszugang, Bildungsbeteiligung und Bildungsverlauf, in Bildung investierte Finanz- und Humanressourcen, Lernumfeld und Organisation von Schulen sowie Bildungsergebnisse und Bildungserträge.

Ergänzend wird jährlich ein Tabellenband im xlsx-Format herausgegeben.

Bevölkerung nach Migrationsstatus regional – Ergebnisse des Mikrozensus –

Artikelnummer: 5125203*
Erscheinungsweise: jährlich
Format: pdf
Berichtsjahr: 2011

Wie hoch ist der Anteil von Personen mit Migrationshintergrund in den Regionen Deutschlands, wie steht es um die Beteiligung dieser Personengruppe am dortigen Arbeitsmarkt und wie stellt sich deren Lebenssituation dar? Diese und weitere Fragen lassen sich anhand der vorliegenden Publikation beantworten. Dargestellt wird die Bevölkerung mit und ohne Migrationshintergrund in den Bereichen "schulische und berufliche Bildung", "Haushalte und Familien", "Erwerbstätigkeit" und "Lebensunterhalt". Basis der Publikation sind Ergebnisse des Mikrozensus.

Bildungsvorausberechnung – Vorausberechnung der Bildungsteilnehmerinnen und Bildungsteilnehmer, des Personal- und Finanzbedarfs bis 2025 –

Artikelnummer: 5210003*
Erscheinungsweise: unregelmäßig
Format: pdf
Berichtsjahr: 2012 (letzte Ausgabe, berichtsweise eingestellt)

Die Bildungsvorausberechnung umfasst die Bildungsbereiche „Frühkindliche Bildung, Betreuung und Erziehung“, die allgemeinbildenden und beruflichen Schulen sowie den Hochschulbereich. Darüber hinaus wurde aufbauend auf den Bildungsteilnehmerzahlen der Personal- und Finanzbedarf berechnet.

Über die [Statistische Bibliothek](#) sind alle verfügbaren Online-Ausgaben dieser Publikation kostenfrei abrufbar.

Verzeichnis der Krankenhäuser- und Vorsorge- oder Rehabilitationseinrichtungen in Deutschland (Krankenhausverzeichnis) – Gemeinschaftsveröffentlichung –

Artikelnummer: 3500100*
Erscheinungsweise: jährlich
Format: xlsx
Berichtsjahr: 2015
Preis: 49,- EUR

Das kostenpflichtige Verzeichnis enthält Informationen zu Name und Adresse, Telefon- und Telefaxnummer, E-Mail- und Internetadresse, Name und Art des Trägers sowie Bettenausstattung nach Fachabteilungen von Krankenhäusern und Vorsorge- und Rehabilitationseinrichtungen.

Das Krankenhausverzeichnis kann über das gemeinsame Statistikportal des Bundes und der Länder www.statistik-portal.de bestellt werden.

Pflegestatistik – Pflege im Rahmen der Pflegeversicherung – Kreisvergleich –

Artikelnummer: 5224103*
Erscheinungsweise: zweijährlich
Format: pdf
Berichtsjahr: 2011

In dieser Gemeinschaftsveröffentlichung der Statistischen Ämter des Bundes und der Länder wurden Daten über die Pflegebedürftigen sowie über die Pflegeheime und ambulanten Dienste einschließlich des Personals erhoben.

Zum einen wurden die ambulanten und stationären Pflegeeinrichtungen befragt, zum anderen lieferten die Spitzenverbände der Pflegekassen und der Verband der privaten Krankenversicherung Informationen über die Empfänger von Pflegegeldleistungen.

Da für das Jahr 2013 keine Publikation herausgegeben wurde, können Daten in der Regionaldatenbank unter www.regionalstatistik.de abgerufen werden.

Kindertagesbetreuung regional – Ein Vergleich aller 402 Kreise in Deutschland – Gemeinschaftsveröffentlichung –

Artikelnummer: 5225405*
Erscheinungsweise: jährlich
Format: pdf, xlsx
Berichtsjahr: 2016

Die Gemeinschaftsveröffentlichung macht Angaben zu der Kindertagesbetreuung in Deutschland sowie in Stadt- und Landkreisen. Die Tabellen der Stadt- und Landkreisergebnisse sind gegliedert nach Ländern, Größenklassen der Betreuungsquote und Altersgrenzen. Zusätzlich stehen die Anhangtabellen A1 und A2 als Excel-Version zum Download bereit.

Soziale Mindestsicherung in Deutschland

Artikelnummer: 5228101*
Erscheinungsweise: jährlich
Format: pdf
Berichtsjahr: 2010

Der Bericht „Soziale Mindestsicherung in Deutschland“ ist Teil des Projekts „Sozialberichterstattung der amtlichen Statistik“. Das Projekt basiert auf zwei Säulen: Die erste Säule bietet – in Form statistischer Berichte – eine Gesamtschau über die staatlichen Transferleistungen der sozialen Mindestsicherungssysteme in Deutschland auf Ebene des Bundes und der Länder. Die zweite Säule des Projekts „Sozialberichterstattung der amtlichen Statistik“ besteht in der Bereitstellung von Indikatoren zur Messung von Armut und sozialer Ausgrenzung auf Ebene von Bund und Ländern sowie – soweit möglich – tieferen regionalen Ebenen

Regionalstatistischer Datenkatalog des Bundes und der Länder (RegioStat)

Erscheinungsweise: jährlich
Format: pdf
Berichtsjahr: 2017

Auf Initiative des Hauptausschusses der Ministerkonferenz für Raumordnung (MKRO) wurde zu Beginn der 80er Jahre von den Statistischen Ämtern des Bundes und der Länder ein gemeinsamer Datenkatalog zur Bereitstellung regionalstatistischer Ergebnisse erarbeitet, der kurzfristig lieferbare Ergebnisse aus allen Bereichen der amtlichen Statistik auf Gemeinde- und Kreisebene umfasst. Bei den Statistiken handelt es sich fast ausschließlich um Bundesstatistiken, die in regelmäßigen Abständen erhoben werden. Für die alten Bundesländer werden in den Statistischen Landesämtern seit 1983/84 und für die neuen Bundesländer ab 1991/92 Daten aus dem regionalstatistischen Datenkatalog bereitgehalten.

Der vorliegende "Regionalstatistische Datenkatalog des Bundes und der Länder" (frühere Bezeichnung "MKRO-Katalog"), der von den Statistischen Landesämtern laufend aktualisiert wird, wurde zum Stand Januar erstellt. Der Datenkatalog wird im Auftrag des Arbeitskreises Regionalstatistik (AKR) vom Bayerischen Landesamt für Statistik und Datenverarbeitung herausgegeben.

Zensus 2011

Bevölkerung nach Geschlecht, Alter, Staatsangehörigkeit, Familienstand und Religionszugehörigkeit – Zensus 2011 – Gemeinschaftsveröffentlichung

Artikelnummer: 5121101*
Erscheinungsweise: einmalig (2013)
Format: pdf
Berichtsjahr: 2011

Mit dieser Gemeinschaftsveröffentlichung legen die Statistischen Ämter des Bundes und der Länder eine Zusammenstellung von Strukturdaten zur Bevölkerung vor, in der zentrale demografische Indikatoren in Form von Tabellen, Grafiken und Karten präsentiert werden.

Zensus Kompakt – Endgültige Ergebnisse des Zensus 2011 – Gemeinschaftsveröffentlichung

Artikelnummer: 5121102*
Erscheinungsweise: einmalig (2015)
Format: pdf
Berichtsjahr: 2011

Mit dieser Gemeinschaftsveröffentlichung liegt nun eine aktuelle und breit gefächerte Bestandsaufnahme darüber vor, wie die Menschen in Deutschland leben, arbeiten und wohnen. Sie vermittelt ein umfassendes Bild der Bevölkerungsstruktur sowie des Gebäude- und Wohnungsbestands in Deutschland.

Gebäude- und Wohnungsbestand in Deutschland – Erste Ergebnisse der Gebäude- und Wohnungszählung 2011 – Gemeinschaftsveröffentlichung

Artikelnummer: 5121103*
Erscheinungsweise: einmalig (2014)
Format: pdf
Berichtsjahr: 2011

Mit dieser Gemeinschaftsveröffentlichung werden ausgewählte Ergebnisse der GWZ 2011 für Deutschland insgesamt, nach Ländern sowie für alle 301 Kreise (einschließlich der drei Regionalverbände besonderer Art) und 111 kreisfreien Städte vorgestellt.

Gebäude und Wohnungen in den neuen Bundesländern und Berlin-Ost – Vergleich der Ergebnisse der Gebäude- und Wohnungszählungen 2011 und 1995 – Gemeinschaftsveröffentlichung

Artikelnummer: 5121104*
Erscheinungsweise: einmalig (2014)
Format: pdf
Berichtsjahr: 2011

In der vorliegenden Veröffentlichung werden für die neuen Bundesländer und Berlin-Ost die Ergebnisse der GWZ 2011 den Ergebnissen der GWZ '95 gegenübergestellt. Die Veränderungen der Gebäude- und Wohnungsstrukturen werden nach Bundesländern und Gemeindegrößenklassen dargestellt und analysiert.

Methoden und Verfahren – Gemeinschaftsveröffentlichung

Artikelnummer:	5121105*
Erscheinungsweise:	einmalig (2015)
Format:	pdf
Berichtsjahr:	2011

Diese Publikation beschreibt ausführlich die Methoden und Verfahren des registergestützten Zensus 2011; von der Datengewinnung und -aufbereitung bis hin zur Ergebniserstellung und Geheimhaltung. Der vorliegende Band wurde von den Statistischen Ämtern des Bundes und der Länder veröffentlicht.

Ergebnisse zum Zensus 2011 können auch unter www.zensus2011.de abgerufen werden. Über die [Zensusdatenbank](#) lassen sich zudem die Ergebnisse bis zur Gemeindeebene auswerten. Zu den Themen Bevölkerung, Gebäude und Wohnungen, Migration und Religion, Bildung und Beruf sowie Haushalts- und Familienzusammenhänge können vordefinierte oder maßgeschneiderte Tabellen, Diagramme und Karten abgerufen werden.

Weitere Publikationen zum Zensus 2011 sind über das gemeinsame Statistikportal des Bundes und der Länder www.statistik-portal.de abrufbar.

Volkswirtschaftliche Gesamtrechnung der Länder

Die Volkswirtschaftlichen Gesamtrechnungen stellen das umfassendste statistische Instrumentarium der Wirtschaftsbeobachtung dar. Um zentrale wirtschaftliche Indikatoren auch für die Länder sowie die kreisfreien Städte und Landkreise zu berechnen, wurde 1954 der Arbeitskreis „Volkswirtschaftliche Gesamtrechnungen der Länder“ gegründet.

Die Ergebnisse der regionalen Volkswirtschaftlichen Gesamtrechnungen liefern für Politik, Wirtschaft und Wissenschaft unverzichtbare Informationen über das Wirtschaftswachstum, die Einkommenssituation, den Konsum und die Investitionstätigkeit in der Gesamtwirtschaft. Wohl der gebräuchlichste Indikator der Gesamtrechnungen ist das Bruttoinlandsprodukt, das die Ausgangsgröße für Konjunkturanalysen und –prognosen darstellt. Mit Angaben der Bruttowertschöpfung, des Arbeitnehmerentgelts, der Bruttoanlageinvestitionen und des Anlagevermögens nach Wirtschaftsbereichen im Kontext mit Ergebnissen zur Beschäftigung sind umfassende Produktivitäts- und Strukturanalysen möglich. Das verfügbare Einkommen der privaten Haushalte lässt Rückschlüsse auf die Kaufkraft in den Regionen zu und ist somit eine weitere Entscheidungshilfe für private Investoren, die vor Standortentscheidungen stehen. Auf europäischer Ebene bestimmen die Ergebnisse der Volkswirtschaftlichen Gesamtrechnungen maßgeblich die Verteilung der finanziellen Mittel aus den EU-Strukturfonds.

Zusammenhänge, Bedeutung und Ergebnisse

Erscheinungsweise:	jährlich
Format:	pdf
Berichtsjahr:	2017

Reihe 1 Länderergebnisse:

Bruttoinlandsprodukt, Bruttowertschöpfung in den Ländern der Bundesrepublik Deutschland – Band 1

Erscheinungsweise:	jährlich
Format:	xlsx
Berichtsjahr:	bis 2016 (Stand: November 2016 / Februar 2017)

Arbeitnehmerentgelt, Bruttolöhne- und -gehälter in den Ländern der Bundesrepublik Deutschland – Band 2

Erscheinungsweise:	jährlich
Format:	xlsx
Berichtsjahr:	bis 2016 (Stand: August 2017)

Bruttoanlageinvestitionen in den Ländern der Bundesrepublik Deutschland – Band 3

Erscheinungsweise:	jährlich
Format:	xlsx
Berichtsjahr:	bis 2015 (Stand: August 2017)

Anlagevermögen in den Ländern der Bundesrepublik Deutschland – Band 4

Erscheinungsweise:	jährlich
Format:	xlsx
Berichtsjahr:	2014 (Stand: November 2016)

Entstehung, Verteilung und Verwendung des Bruttoinlandsprodukts in den Ländern und Ost-West-Großraum-Regionen Deutschlands – Band 5

Erscheinungsweise: jährlich
Format: xlsx
Berichtsjahr: 2016 (Stand: November 2016 / Februar 2017)

Reihe 2 Kreisergebnisse:

Bruttoinlandsprodukt und Bruttowertschöpfung in den kreisfreien Städten und Landkreisen Deutschlands – Band 1

Erscheinungsweise: jährlich
Format: xlsx
Berichtsjahr: 2015 (Stand: November 2016)

Arbeitnehmerentgelt in den kreisfreien Städten und Landkreisen Deutschlands – Band 2

Erscheinungsweise: jährlich
Format: xlsx
Berichtsjahr: 2015 (Stand: November 2016)

Einkommen der privaten Haushalte in den kreisfreien Städten und Landkreisen der Bundesrepublik Deutschland – Band 3

Erscheinungsweise: jährlich
Format: xlsx
Berichtsjahr: 2014 (Stand: November 2016)

Alle Publikationen zu den Volkswirtschaftlichen Gesamtrechnungen sowie weitere Gemeinschaftsveröffentlichungen zu den Umweltökonomischen Gesamtrechnungen der Länder und den Erwerbstätigenrechnungen des Bundes und der Länder sind ausschließlich im Bereich „Veröffentlichungen“ des gemeinsamen Statistikportals, www.statistik-portal.de, zu finden.

Demografischer Wandel in Deutschland

Heft 1: Bevölkerungs- und Haushaltsentwicklung im Bund und in den Ländern

Artikelnummer:	5871101*
Erscheinungsweise:	unregelmäßig
Format:	pdf
Berichtsjahr:	2011

In der Reihe "Demografischer Wandel in Deutschland" werden Ergebnisse gemeinsamer Vorausberechnungen der statistischen Ämter zu den Folgen des demografischen Wandels dargestellt. Das erste Heft beleuchtet neben der Bevölkerungsentwicklung wie sich die Zahl und Zusammensetzung der Haushalte im Bund und in den Ländern bis 2030 entwickeln dürften.

Regionale Standards

Erscheinungsweise:	unregelmäßig
Format:	pdf
Berichtsjahr:	2013

Eine gemeinsame Empfehlung des Arbeitskreises Deutscher Markt- und Sozialforschungsinstitute e.V. (ADM), der Arbeitsgemeinschaft Sozialwissenschaftlicher Institute e.V. (ASI) und des Statistischen Bundesamtes.

Die Regionalen Standards dienen dem Zweck, dem empirischen Sozialforscher ein Instrumentarium an die Hand zu geben, mit dem eine aktuelle Regionalisierung von Umfragedaten, ob in der Sozialforschung, in der Marktforschung oder in der amtlichen Statistik erhoben, für Deutschland möglich ist. Dieses Instrumentarium ist sehr vielseitig, da es nicht nur die zentralen Instrumente, sondern auch Hinweise auf Datenquellen umfasst.

Mit der vorliegenden zweiten, stark überarbeiteten Auflage der „Regionalen Standards“ soll – bei weitgehend gleichbleibender Zielsetzung – den inzwischen zahlreichen Veränderungen der Abgrenzung von Gebietseinheiten, insbesondere in den neuen Ländern der BRD, ebenso wie dem stark erweiterten Angebot verfügbarer Regionaldaten Rechnung getragen werden.

Sozioökonomische Grunddaten für die zwölf neuen EU-Mitgliedsstaaten, Deutschland und die Bundesländer

Erscheinungsweise:	unregelmäßig
Format:	pdf
Berichtsjahr:	2011

Ab dem 1. Mai 2011 ist die uneingeschränkte Arbeitnehmerfreizügigkeit für fast alle Mitgliedsstaaten der Europäischen Union (EU) verpflichtend. Damit steht der deutsche Arbeitsmarkt nahezu jedem Unionsbürger offen, sämtliche rechtlichen Begrenzungen entfallen. Für die Bürger Bulgariens und Rumäniens enden die Einschränkungen erst am Jahresende 2013.

Als Beitrag zur Versachlichung der Diskussion über Chancen und Risiken der Freizügigkeit haben die Statistischen Ämter des Bundes und der Länder gemeinsam die Veröffentlichung "Sozioökonomische Grunddaten für die zwölf neuen EU-Mitgliedsstaaten, Deutschland und die Bundesländer" erstellt. Diese Publikation enthält neben Grunddaten über Bevölkerung, Wirtschaft und Einkommen auch Informationen über die Wanderungs- und Handelsverflechtungen zwischen der Bundesrepublik Deutschland, den Bundesländern und den neuen Europäischen Union (EU)-Mitgliedern.

Gemeindeverzeichnis – Informationssystem (GV-ISys)

Erscheinungsweise:	vierteljährlich und jährlich
Format:	xlsx
Berichtsjahr:	vierteljährlich 2017 / jährlich 2015

Das Gemeindeverzeichnis GV-ISys führt jede politisch selbständige Gemeinde Deutschlands (ohne Ortsteildaten).

Eine vollständige regionale Gliederung bis zur Ebene der selbstständigen Gemeinden Deutschlands mit ausgewählten Merkmalen erhalten Sie mit der jeweiligen Quartals- oder Jahresausgabe als GV100, bzw. als Excel-Tabelle.

Die kostenpflichtigen postalischen Anschriften der Verwaltungen aller Regionaleinheiten sind im bundesweiten Lieferprogramm nicht mehr enthalten.



Fachserie 13: Sozialleistungen

Sozialhilfe

Reihe 2.1 Ausgaben und Einnahmen der Sozialhilfe ¹

Bundes- und Länderergebnisse
Artikelnummer: 2130210*
Erscheinungsweise: jährlich
Format: pdf
Berichtsjahr: 2013 (letzte Ausgabe, berichtsweise eingestellt)

Reihe 2.2 Empfänger/-innen von – Hilfe zum Lebensunterhalt ² – Grundsicherung im Alter und bei Erwerbsminderung ³

Bundes- und Länderergebnisse
Artikelnummer: 2130220*
Erscheinungsweise: jährlich
Format: pdf
Berichtsjahr: 2013 (letzte Ausgabe, berichtsweise eingestellt)

Reihe 2.3 Empfänger/-innen von Sozialhilfe in Form von Leistungen nach dem 5. bis 9. Kapitel SGB XII ⁴

Bundes- und Länderergebnisse
Artikelnummer: 2130230*
Erscheinungsweise: jährlich
Format: pdf
Berichtsjahr: 2013 (letzte Ausgabe, berichtsweise eingestellt)

Wohngeld

Reihe 4 Wohngeld

Bundes- und Länderergebnisse
Artikelnummer: 2130400*
Erscheinungsweise: jährlich
Format: pdf, xlsx
Berichtsjahr: 2016

1 Die Daten können weiterhin kostenlos über die Datenbank [Genesis-online](#) (Tabellenbereich 22111) abgerufen werden.

2 Die Daten können weiterhin kostenlos über die Datenbank [Genesis-online](#) (Tabellenbereich 22121) abgerufen werden.

3 Die Daten können weiterhin kostenlos über die Datenbank [Genesis-online](#) (Tabellenbereich 22151) abgerufen werden.

4 Die Daten können weiterhin kostenlos über die Datenbank [Genesis-online](#) (Tabellenbereich 22131) abgerufen werden.



Fachserie 13: Sozialleistungen

Asylbewerberleistungen

Reihe 7 Leistungen an Asylbewerber

Bundes- und Länderergebnisse

Artikelnummer: 2130700*

Erscheinungsweise: jährlich

Format: pdf, xlsx

Berichtsjahr: 2016

Reihe 7.1 Statistik der Empfängerinnen und Empfänger von Leistungen für Bildung und Teilhabe nach dem Asylbewerberleistungsgesetz

Bundes- und Länderergebnisse

Artikelnummer: 2130710*

Erscheinungsweise: vierteljährlich

Format: pdf, xlsx

Berichtsjahr: 2017



Sonstige thematische Veröffentlichungen

Thematische Querschnittsveröffentlichungen

**Demografischer Wandel in Deutschland – Heft 2
– Auswirkungen auf Krankenhausbehandlungen und Pflegebedürftige
im Bund und in den Ländern – Gemeinschaftsveröffentlichung**

Artikelnummer: 5871102*
Erscheinungsweise: unregelmäßig
Format: pdf
Berichtsjahr: 2010

In der Reihe "Demografischer Wandel in Deutschland" werden Ergebnisse gemeinsamer Vorausberechnungen der statistischen Ämter zu den Folgen des demografischen Wandels dargestellt. Das zweite Heft zeigt, wie sich die Zahl der Pflegebedürftigen und der Krankenhausbehandlungen im Bund bis 2050 und in den Ländern bis 2030 entwickeln dürften.

Sozialhilfe

Hilfe zur Pflege⁵

Artikelnummer: 5221020*
Erscheinungsweise: jährlich
Format: pdf
Berichtsjahr: 2013 (letzte Ausgabe, berichtsweise eingestellt)

**Sozialhilfe regional – Ein Vergleich aller 439 Kreise in Deutschland –
Gemeinschaftsveröffentlichung**

Artikelnummer: 5221207*
Erscheinungsweise: unregelmäßig
Format: pdf
Berichtsjahr: 2004 (letzte Ausgabe, berichtsweise eingestellt)

Die vorliegende Publikation gibt einen Überblick über diese regionalen Disparitäten, insbesondere im Vergleich der Landkreise bzw. kreisfreien Städte. Den Ausführungen liegen dabei die Sozialhilfedaten der Statistischen Ämter des Bundes und der Länder für das Berichtsjahr 2004 zu Grunde.

Über die [Statistische Bibliothek](#) sind alle verfügbaren Online-Ausgaben dieser Publikation kostenfrei abrufbar.

⁵ Die Daten können weiterhin kostenlos über die Datenbank [Genesis-online](#) (Tabellenbereich 22131) abgerufen werden.



Sonstige thematische Veröffentlichungen

Sozialhilfe im Städtevergleich – Ein Vergleich 76 deutscher Großstädte – Gemeinschaftsveröffentlichung

Artikelnummer: 5221208*
Erscheinungsweise: unregelmäßig
Format: pdf
Berichtsjahr: 2003 (letzte Ausgabe, berichtsweise eingestellt)

Die vorliegende Publikation gibt einen Überblick über diese regionalen Disparitäten, insbesondere im Vergleich der Großstädte. Den Ausführungen liegen dabei die Sozialhilfedaten der Statistischen Ämter des Bundes und der Länder für die Berichtsjahre 1997 bis 2003 zugrunde. Dargestellt werden die Ergebnisse der Sozialhilfeempfängerstatistik nach dem Wohnortprinzip für insgesamt 76 Großstädte, die in diesem Zeitraum zumindest einmal mehr als 100 000 Einwohner hatten.

Über die [Statistische Bibliothek](#) sind alle verfügbaren Online-Ausgaben dieser Publikation kostenfrei abrufbar.

Eingliederungshilfe für behinderte Menschen ⁶

Artikelnummer: 5221301*
Erscheinungsweise: jährlich
Format: pdf
Berichtsjahr: 2013 (letzte Ausgabe, berichtsweise eingestellt)

Soziale Mindestsicherung in Deutschland – Gemeinschaftsveröffentlichung –

Artikelnummer: 5228101*
Erscheinungsweise: jährlich
Format: pdf
Berichtsjahr: 2010

Der Bericht „Soziale Mindestsicherung in Deutschland“ ist Teil des Projekts „Sozialberichterstattung der amtlichen Statistik“. Das Projekt basiert auf zwei Säulen: Die erste Säule bietet – in Form statistischer Berichte – eine Gesamtschau über die staatlichen Transferleistungen der sozialen Mindestsicherungssysteme in Deutschland auf Ebene des Bundes und der Länder. Die zweite Säule des Projekts „Sozialberichterstattung der amtlichen Statistik“ besteht in der Bereitstellung von Indikatoren zur Messung von Armut und sozialer Ausgrenzung auf Ebene von Bund und Ländern sowie – soweit möglich – tieferen regionalen Ebenen.

Sozialhilfe in Deutschland – Faltblatt

Artikelnummer: 0130001*
Erscheinungsweise: jährlich
Format: pdf
Berichtsjahr: 2010

⁶ Die Daten können weiterhin kostenlos über die Datenbank [Genesis-online](#) (Tabellenbereich 22131) abgerufen werden.



Sonstige thematische Veröffentlichungen

Kinder- und Jugendhilfe

Erzieherische Hilfe, Eingliederungshilfe für seelisch behinderte junge Menschen, Hilfe für junge Volljährige – Erziehungsberatung

Artikelnummer: 5225101*
Erscheinungsweise: jährlich
Format: pdf, xls
Berichtsjahr: 2015

16 Jahre Kinder- und Jugendhilfegesetz in Deutschland – Von der Erziehungsberatung bis zur Heimerziehung –

Artikelnummer: 5225111*
Erscheinungsweise: unregelmäßig (2008)
Format: pdf
Berichtsjahr: 1991 bis 2006

Erzieherische Hilfe, Eingliederungshilfe für seelisch behinderte junge Menschen – Hilfe für junge Volljährige

Artikelnummer: 5225112*
Erscheinungsweise: jährlich
Format: pdf, xls
Berichtsjahr: 2016

Erzieherische Hilfe, Eingliederungshilfe für seelisch behinderte junge Menschen, Hilfe für junge Volljährige – Heimerziehung, sonstige betreute Wohnform

Artikelnummer: 5225113*
Erscheinungsweise: jährlich
Format: pdf, xls
Berichtsjahr: 2015

Erzieherische Hilfe, Eingliederungshilfe für seelisch behinderte junge Menschen, Hilfe für junge Volljährige – Einzelhilfen

Artikelnummer: 5225114*
Erscheinungsweise: jährlich
Format: pdf, xls
Berichtsjahr: 2015

Erzieherische Hilfe, Eingliederungshilfe für seelisch behinderte junge Menschen, Hilfe für junge Volljährige – Vollzeitpflege

Artikelnummer: 5225115*
Erscheinungsweise: jährlich
Format: pdf, xls
Berichtsjahr: 2015



Sonstige thematische Veröffentlichungen

**Erzieherische Hilfe, Eingliederungshilfe für seelisch behinderte junge Menschen, Hilfe für junge Volljährige
– Erziehung in einer Tagesgruppe**

Artikelnummer: 5225116*
Erscheinungsweise: jährlich
Format: pdf, xls
Berichtsjahr: 2015

**Erzieherische Hilfe, Eingliederungshilfe für seelisch behinderte junge Menschen, Hilfe für junge Volljährige
– Soziale Gruppenarbeit**

Artikelnummer: 5225117*
Erscheinungsweise: jährlich
Format: pdf, xls
Berichtsjahr: 2015

**Erzieherische Hilfe, Eingliederungshilfe für seelisch behinderte junge Menschen, Hilfe für junge Volljährige
– Eingliederungshilfen nach § 35a SGB VIII**

Artikelnummer: 5225118*
Erscheinungsweise: jährlich
Format: pdf, xls
Berichtsjahr: 2015

**Erzieherische Hilfe, Eingliederungshilfe für seelisch behinderte junge Menschen, Hilfe für junge Volljährige
– Intensive sozialpädagogische Einzelbetreuung**

Artikelnummer: 5225119*
Erscheinungsweise: jährlich
Format: pdf, xls
Berichtsjahr: 2015

**Erzieherische Hilfe, Eingliederungshilfe für seelisch behinderte junge Menschen, Hilfe für junge Volljährige
– Familienorientierte Hilfen (§§ 27, 31 SGB VIII)**

Artikelnummer: 5225120*
Erscheinungsweise: jährlich
Format: pdf, xls
Berichtsjahr: 2015

**Erzieherische Hilfe, Eingliederungshilfe für seelisch behinderte junge Menschen, Hilfe für junge Volljährige
– Einzelbetreuung (Erziehungsbeistand, Betreuungshelfer)**

Artikelnummer: 5225121*
Erscheinungsweise: jährlich
Format: pdf, xls
Berichtsjahr: 2015



Sonstige thematische Veröffentlichungen

**Erzieherische Hilfe, Eingliederungshilfe für seelisch behinderte junge Menschen, Hilfe für junge Volljährige
– Orientiert am jungen Menschen nach § 27 SGB VIII**

Artikelnummer: 5225122*
Erscheinungsweise: jährlich
Format: pdf, xls
Berichtsjahr: 2015

Kinder- und Jugendhilfestatistiken – Gefährdungseinschätzungen nach § 8a Absatz 1 SGB VIII

Artikelnummer: 5225123*
Erscheinungsweise: jährlich
Format: pdf, xls
Berichtsjahr: 2016

Kinder- und Jugendhilfestatistiken – Adoptionen

Artikelnummer: 5225201*
Erscheinungsweise: jährlich
Format: pdf, xls
Berichtsjahr: 2016

Kinder- und Jugendhilfestatistiken – Pflegschaften, Vormundschaften, Beistandschaften, Pflegeerlaubnis, Sorgerechtsentzug, Sorgeerklärungen

Artikelnummer: 5225202*
Erscheinungsweise: jährlich
Format: pdf, xls
Berichtsjahr: 2016

Kinder- und Jugendhilfestatistiken – Vorläufige Schutzmaßnahmen

Artikelnummer: 5225203*
Erscheinungsweise: jährlich
Format: pdf, xls
Berichtsjahr: 2016

Kinder- und Jugendhilfestatistiken – Angebote der Jugendarbeit

Artikelnummer: 5225301*
Erscheinungsweise: zweijährlich
Format: pdf, xls
Berichtsjahr: 2015

Kinder- und Jugendhilfestatistiken – Kinder und tätige Personen in Tageseinrichtungen und in öffentlich geförderter Kindertagespflege am 01.03.2017

Artikelnummer: 5225402*
Erscheinungsweise: jährlich
Format: pdf, xls
Berichtsjahr: 2017



Sonstige thematische Veröffentlichungen

Kinder- und Jugendhilfestatistiken – Einrichtungen und tätige Personen (ohne Tageseinrichtungen für Kinder)

Artikelnummer: 5225403*
Erscheinungsweise: vierjährlich
Format: pdf, xls
Berichtsjahr: 2014

Kindertagesbetreuung regional – Ein Vergleich aller 402 Kreise in Deutschland – Gemeinschaftsveröffentlichung

Artikelnummer: 5225405*
Erscheinungsweise: jährlich
Format: pdf, xls
Berichtsjahr: 2016

Die Gemeinschaftsveröffentlichung macht Angaben zu der Kindertagesbetreuung in Deutschland sowie in Stadt- und Landkreisen. Die Tabellen der Stadt- und Landkreisergebnisse sind gegliedert nach Ländern, Größenklassen der Betreuungsquote und Altersgrenzen. Zusätzlich stehen die Anhangtabellen A1 und A2 als Excel-Version zum Download bereit.

Der Personalschlüssel in Kindertageseinrichtungen Methodische Grundlagen und aktuelle Ergebnisse

Artikelnummer: 5225409*
Erscheinungsweise: unregelmäßig
Format: pdf
Berichtsjahr: 2016

Kinder- und Jugendhilfestatistiken – Ausgaben und Einnahmen der öffentlichen Jugendhilfe

Artikelnummer: 5225501*
Erscheinungsweise: jährlich
Format: pdf, xls
Berichtsjahr: 2015

Kriegsopfer

Statistik der Kriegsopferfürsorge – Ausgaben und Einnahmen – Empfänger/-innen

Artikelnummer: 5227301*
Erscheinungsweise: zweijährlich
Format: pdf, xls
Berichtsjahr: 2014

Eltern- und Betreuungsgeld

Statistik zum Elterngeld – Jahresergebnisse Beendete Leistungsbezüge für im Jahr 2014 geborene Kinder

Artikelnummer: 5229201*
Erscheinungsweise: jährlich
Format: pdf, xls
Berichtsjahr: Januar 2014 bis März 2016



Sonstige thematische Veröffentlichungen

Elterngeld für Geburten nach Kreisen

Artikelnummer: 5229204*
Erscheinungsweise: jährlich (2016)
Format: pdf
Berichtsjahr: 2014

Statistik zum Elterngeld – Vierteljahresergebnisse Beendete Leistungsbezüge für im 2. Vierteljahr 2015 geborene Kinder

Artikelnummer: 5229208*
Erscheinungsweise: vierteljährlich
Format: pdf, xls
Berichtsjahr: April 2015 bis September 2016

Statistik zum Betreuungsgeld – Leistungsbezüge

Artikelnummer: 5229209*
Erscheinungsweise: vierteljährlich
Format: pdf, xls
Berichtsjahr: 2017

Statistik zum Elterngeld – Leistungsbezüge

Artikelnummer: 5229210*
Erscheinungsweise: vierteljährlich
Format: pdf, xls
Berichtsjahr: 2017

Statistik zum Elterngeld – Leistungsbezüge

Artikelnummer: 5229210*
Erscheinungsweise: jährlich
Format: pdf, xls
Berichtsjahr: 2016



Fachserie 8: Verkehr

Querschnittspublikationen Verkehr

Reihe 1.1 Verkehr aktuell

Artikelnummer: 2080110*
Erscheinungsweise: monatlich
Format: pdf, xlsx
Berichtsjahr: 2017 (Stand: 30.11.2017)

Reihe 1.2 Verkehr im Überblick

Artikelnummer: 2080120*
Erscheinungsweise: jährlich
Format: pdf, xlsx
Berichtsjahr: 2015 (Stand: 04.11.2016)

Reihe 1.3 Kombiniertes Verkehr

Artikelnummer: 2080130*
Erscheinungsweise: jährlich
Format: pdf
Berichtsjahr: 2014

Reihe 1.4 Gefahrguttransporte – Ergebnisse der Gefahrgutschätzung

Artikelnummer: 2080140*
Erscheinungsweise: jährlich
Format: pdf, xlsx
Berichtsjahr: 2014

Personen- und Schienenverkehr

Reihe 2 Eisenbahnverkehr

Bundes- und Länderergebnisse
Artikelnummer: 2080200*
Erscheinungsweise: monatlich
Format: pdf, xlsx
Berichtsjahr: 2017

Reihe 2 Eisenbahnverkehr

Bundes- und Länderergebnisse
Artikelnummer: 2080200*
Erscheinungsweise: jährlich
Format: pdf, xlsx
Berichtsjahr: 2016

Reihe 2.1 Betriebsdaten des Schienenverkehrs

Bundes- und Länderergebnisse
Artikelnummer: 2080210*
Erscheinungsweise: jährlich
Format: pdf, xlsx
Berichtsjahr: 2015



Fachserie 8: Verkehr

Reihe 3.1 Personenverkehr mit Bussen und Bahnen

Bundes- und Länderergebnisse
Artikelnummer: 2080310*
Erscheinungsweise: vierteljährlich
Format: pdf
Berichtsjahr: 2017

Reihe 3.1 Personenverkehr mit Bussen und Bahnen

Bundes- und Länderergebnisse
Artikelnummer: 2080310*
Erscheinungsweise: jährlich
Format: pdf
Berichtsjahr: 2015

Schifffahrt

Reihe 4 Güterverkehrsstatistik der Binnenschifffahrt

Bundes- und Länderergebnisse
Artikelnummer: 2080400*
Erscheinungsweise: monatlich
Format: pdf, xlsx
Berichtsjahr: 2017

Reihe 4 Güterverkehrsstatistik der Binnenschifffahrt

Bundes- und Länderergebnisse
Artikelnummer: 2080400*
Erscheinungsweise: jährlich
Format: pdf, xlsx
Berichtsjahr: 2016

Reihe 5 Seeschifffahrt

Bundesergebnisse
Artikelnummer: 2080500*
Erscheinungsweise: monatlich
Format: pdf, xlsx
Berichtsjahr: 2017

Reihe 5 Seeschifffahrt

Bundesergebnisse
Artikelnummer: 2080500*
Erscheinungsweise: jährlich
Format: pdf, xls
Berichtsjahr: 2016

Luftverkehr

Reihe 6 Luftverkehr

Bundesergebnisse
Artikelnummer: 2080600*
Erscheinungsweise: monatlich
Format: pdf, xlsx
Berichtsjahr: 2017



Fachserie 8: Verkehr

Reihe 6.1 Luftverkehr auf Hauptverkehrsflughäfen

Bundesergebnisse
Artikelnummer: 2080610*
Erscheinungsweise: jährlich
Format: pdf, xlsx
Berichtsjahr: 2016

Reihe 6.2 Luftverkehr auf allen Flugplätzen

Bundesergebnisse
Artikelnummer: 2080620*
Erscheinungsweise: jährlich
Format: pdf, xlsx
Berichtsjahr: 2016

Verkehrsunfälle

Reihe 7 Verkehrsunfälle

Bundes- und Länderergebnisse
Artikelnummer: 2080700*
Erscheinungsweise: monatlich
Format: pdf
Berichtsjahr: 2017

Reihe 7 Verkehrsunfälle

Bundes- und Länderergebnisse
Artikelnummer: 2080700*
Erscheinungsweise: jährlich
Format: pdf
Berichtsjahr: 2016



Sonstige thematische Veröffentlichungen

Thematische Querschnittsveröffentlichung

Verkehr auf einen Blick – Broschüre

Artikelnummer: 0080006*
Erscheinungsweise: unregelmäßig
Format: pdf
Berichtsjahr: 2013

Im Blickpunkt: Verkehr in Deutschland

Artikelnummer: 1021216*
Erscheinungsweise: unregelmäßig
Format: pdf
Berichtsjahr: 2006

Verkehr betrifft uns alle und das täglich. Sobald wir das Haus verlassen, sind wir zu Fuß, mit dem Fahrrad, dem eigenen Auto oder mit öffentlichen Verkehrsmitteln unterwegs. Ständig sind Güter zu uns auf dem Weg oder wir veranlassen Transporte. Auch für unser Notebook braucht es Rohstoffe, die herangeschafft werden, Komponenten, die zusammengestellt werden, und Händler, die es uns ausliefern. Die weltweite Arbeitsteilung würde ohne Gütertransporte nicht funktionieren. Der Verkehr ist seit eh und je die Grundlage jeder Volkswirtschaft.

Das Statistische Bundesamt veröffentlicht regelmäßig Daten zum Personen- und Güterverkehr sowie zu negativen Auswirkungen des Verkehrs, wie z. B. zu Verkehrsunfällen oder zur Luftverschmutzung. Unsere Verkehrsstatistiken helfen bei Entscheidungen, z. B. in der Politik zur zukünftigen Verkehrsentwicklung, in der Wirtschaft etwa zur logistischen Standortwahl oder im Privatleben zur Ausgestaltung der individuellen Mobilität.

Der Blickpunktband „Verkehr in Deutschland 2006“ richtet sich an Leser aus allen Gesellschaftsbereichen. Er zeigt auf, welcher Stellenwert dem Wirtschaftszweig Verkehr zukommt, wie sich Verkehrsinfrastruktur und Fahrzeugbestand entwickeln und warum, wie und wohin Menschen und Güter unterwegs sind. Verkehr kann negative Auswirkungen haben – auch dazu enthält die amtliche Verkehrsstatistik umfangreiche Informationen.

Verkehrsunfälle

Verkehrsunfälle - Zeitreihen

Artikelnummer: 5462403*
Erscheinungsweise: jährlich
Format: pdf, xls, zip
Berichtsjahr: 2016

Unfälle unter dem Einfluss von Alkohol oder anderen berauschenden Mitteln im Straßenverkehr

Artikelnummer: 5462404*
Erscheinungsweise: jährlich
Format: pdf
Berichtsjahr: 2016



Sonstige thematische Veröffentlichungen

Kinderunfälle im Straßenverkehr

Artikelnummer: 5462405*
Erscheinungsweise: jährlich
Format: pdf
Berichtsjahr: 2016

Unfälle von 18- bis 24-jährigen im Straßenverkehr

Artikelnummer: 5462406*
Erscheinungsweise: jährlich
Format: pdf
Berichtsjahr: 2016

Unfälle von Frauen und Männern im Straßenverkehr

Artikelnummer: 5462407*
Erscheinungsweise: jährlich
Format: pdf
Berichtsjahr: 2016

Kraftrad- und Fahrradunfälle im Straßenverkehr

Artikelnummer: 5462408*
Erscheinungsweise: jährlich
Format: pdf
Berichtsjahr: 2016

Unfälle von Senioren im Straßenverkehr

Artikelnummer: 5462409*
Erscheinungsweise: jährlich
Format: pdf
Berichtsjahr: 2016

Unfälle von Güterkraftfahrzeugen im Straßenverkehr

Artikelnummer: 5462410*
Erscheinungsweise: jährlich
Format: pdf
Berichtsjahr: 2016

Unfälle von Bussen im Straßenverkehr

Artikelnummer: 5462411*
Erscheinungsweise: jährlich
Format: pdf
Berichtsjahr: 2016

Unfälle von 15- bis 17-jährigen im Straßenverkehr

Artikelnummer: 5462412*
Erscheinungsweise: jährlich
Format: pdf
Berichtsjahr: 2016

Unfallentwicklung auf deutschen Straßen – Pressebroschüre

Erscheinungsweise: unregelmäßig
Format: pdf
Berichtsjahr: 2015



Sonstige thematische Veröffentlichungen

Schifffahrt

Seegüterumschlag deutscher Häfen ¹

Artikelnummer: 5463301*

Erscheinungsweise: monatlich

Format: pdf, xls

Berichtsjahr: 2010 (letzte Ausgabe – berichtsweise eingestellt)

¹ Über die Datenbank „[Genesis-Online](#)“ (Tabellenbereich 46331) können individuelle Einzeltabellen zusammengestellt werden.



Fachserie 19: Umwelt

Abfallwirtschaft

- Reihe 1 Abfallentsorgung**
Bundes- und Länderergebnisse
Artikelnummer: 2190100*
Erscheinungsweise: jährlich
Format: pdf, xls
Berichtsjahr: 2015

Wasserwirtschaft

- Reihe 2.1 Öffentliche Wasserversorgung und Abwasserbeseitigung ¹**
Bundes- und Länderergebnisse
Artikelnummer: 2190210*
Erscheinungsweise: dreijährlich
Format: pdf, xls
Berichtsjahr: 2007 (letzte Ausgabe, berichtweise eingestellt)
- Reihe 2.1.1 Öffentliche Wasserversorgung und öffentliche Abwasserentsorgung – Öffentliche Wasserversorgung –**
Bundes- und Länderergebnisse
Artikelnummer: 2190211*
Erscheinungsweise: dreijährlich
Format: pdf, xls
Berichtsjahr: 2013
- Reihe 2.1.2 Öffentliche Wasserversorgung und öffentliche Abwasserentsorgung – Öffentliche Abwasserbehandlung und –entsorgung –**
Bundes- und Länderergebnisse
Artikelnummer: 2190212*
Erscheinungsweise: dreijährlich
Format: pdf, xls
Berichtsjahr: 2013
- Reihe 2.1.3 Öffentliche Wasserversorgung und öffentliche Abwasserentsorgung – Strukturdaten zur Wasserwirtschaft –**
Bundes- und Länderergebnisse
Artikelnummer: 2190213*
Erscheinungsweise: dreijährlich
Format: pdf, xls
Berichtsjahr: 2013
- Reihe 2.2 Nichtöffentliche Wasserversorgung und nichtöffentliche Abwasserentsorgung**
Bundes- und Länderergebnisse
Artikelnummer: 2190220*
Erscheinungsweise: dreijährlich
Format: pdf, xls
Berichtsjahr: 2013

¹ Seit dem Berichtsjahr 2010 ist die Fachserie 19 Reihe 2.1 in dieser Form eingestellt und in 3 einzelne Veröffentlichungen aufgeteilt:
Reihe 2.1.1: „Öffentliche Wasserversorgung“,
Reihe 2.1.2: „Öffentliche Abwasserbehandlung und –entsorgung“ sowie
Reihe 2.1.3 „Strukturdaten zur Wasserwirtschaft“.



Fachserie 19: Umwelt

Reihe 2.3 Unfälle mit wassergefährdenden Stoffen

Bundes- und Länderergebnisse
Artikelnummer: 2190230*
Erscheinungsweise: jährlich
Format: pdf, xlsx
Berichtsjahr: 2016

Umweltökonomie

Reihe 3.1 Investitionen für den Umweltschutz im Produzierenden Gewerbe

Bundes- und Länderergebnisse
Artikelnummer: 2190310*
Erscheinungsweise: jährlich
Format: pdf
Berichtsjahr: 2014

Reihe 3.2 Erhebung der laufenden Aufwendungen für den Umweltschutz

Bundesergebnisse
Artikelnummer: 2190320*
Erscheinungsweise: dreijährlich
Format: pdf
Berichtsjahr: 2013

Reihe 3.3 Umsatz mit Umweltschutzgütern und Umweltschutzleistungen

Bundesergebnisse
Artikelnummer: 2190330*
Erscheinungsweise: jährlich
Format: pdf
Berichtsjahr: 2015



Sonstige thematische Veröffentlichungen

Abfallwirtschaft

Abfallbilanz (Abfallaufkommen / -verbleib, Abfallintensität, Abfallaufkommen nach Wirtschaftszweigen)

Artikelnummer: 5321001*
Erscheinungsweise: jährlich
Format: pdf, xlsx
Berichtsjahr: 2015

Erhebung über die Abfallerzeugung – Ergebnisbericht

Artikelnummer: 5321601*
Erscheinungsweise: vierjährlich (2016)
Format: pdf, xlsx
Berichtsjahr: 2014

Wasserwirtschaft

**Abwasserbehandlung – Klärschlamm
– Ergebnisbericht –**

Artikelnummer: 5322101*
Erscheinungsweise: dreijährlich (2016)
Format: pdf, xlsx
Berichtsjahr: 2013/2014

**Abwasser und Klärschlamm in Deutschland – statistische Betrachtungen
Auszug aus der Zeitschrift „Korrespondenz Abwasser, Abfall“**

Artikelnummer: 5322102*
Erscheinungsweise: einmalig
Format: pdf
Berichtsjahr: 2014

**Statistik der Wasserversorgung in der Landwirtschaft
– Arbeitsunterlage –**

Artikelnummer: 5322401*
Erscheinungsweise: vierjährlich
Format: pdf
Berichtsjahr: 2002

Anlagen zum Umgang mit wassergefährdenden Stoffen

Artikelnummer: 5323301*
Erscheinungsweise: fünfjährlich
Format: pdf
Berichtsjahr: 2009



Sonstige thematische Veröffentlichungen

Luftreinhaltung

Erhebung bestimmter klimawirksamer Stoffe – Ergebnisbericht

Artikelnummer: 5324201*

Erscheinungsweise: jährlich

Format: pdf, xlsx

Berichtsjahr: 2015

Erhebung des klimawirksamen Stoffes „Schwefelhexafluorid“ (SF₆) und „Stickstofftrifluorid“ (NF₃)

Artikelnummer: 5332401*

Erscheinungsweise: jährlich

Format: pdf

Berichtsjahr: 2016



Fachserie 19: Umwelt

Umweltschutzmaßnahmen

Reihe 6 **Umweltökonomische Gesamtrechnungen – Ausgaben für den
Umweltschutz ¹**

Bundesergebnisse

Artikelnummer: 2190600*

Erscheinungsweise: jährlich (2010)

Format: pdf, xls

Berichtsjahr: 2007 (letzte Ausgabe, berichtsweise eingestellt)

¹ Diese Publikation wird in der bisherigen Form nicht mehr fortgesetzt. Daten finden Sie im Teil 4 des [Tabellenbandes](#) zu den Umweltökonomischen Gesamtrechnungen.



Sonstige thematische Veröffentlichungen

Thematische Querschnittsveröffentlichungen

Umweltnutzung und Wirtschaft – Bericht zu den Umweltökonomischen Gesamtrechnungen

Artikelnummer: 5850001*
Erscheinungsweise: jährlich
Format: pdf
Berichtsjahr: 2014

Umweltnutzung und Wirtschaft – Tabellen zu den Umweltökonomischen Gesamtrechnungen

Artikelnummer: 5850007* / 5850008*
Erscheinungsweise: jährlich
Format: pdf, xlsx
Berichtsjahr: 2017

Economy and Use of Environmental Resources – Tables on Environmental-Economic Accounting – Part 1 to Part 6 ²

Artikelnummer: 5850020*
Erscheinungsweise: jährlich
Format: pdf
Berichtsjahr: 2015

Tables on Environment-Economic Accounting – Part 2: Energy (Preliminary Report) ³

Artikelnummer: 5851303*
Erscheinungsweise: jährlich
Format: pdf
Berichtsjahr: 2000 – 2014

Private Haushalte und Umwelt

Umwelt, Haushalte und Konsum – Daten zur Umwelt

Erscheinungsweise: einmalig
Format: pdf
Berichtsjahr: 2015

Die Broschüre des Umweltbundesamtes und des Statistischen Bundesamtes beleuchtet Umweltbelastungen durch das Konsumverhalten in den Bereichen „Ernährung“, „Mobilität“ und „Wohnen“. Erfasst werden derzeit Treibhausgas-Emissionen, Energie-, Flächen- und Wasserverbrauch.

² Zum Download über unsere Homepage www.destatis.de English – Publications – Specialized publications Environmental Economic Accounting – Tables on EEA 2015.

³ Zum Download über unsere Homepage www.destatis.de English – Publications – Specializes publications Environmental Economic Accounting – Tables on EEA – Part 2



Sonstige thematische Veröffentlichungen

Flächenbelegung von Ernährungsgütern

Artikelnummer: 5385101*
Erscheinungsweise: einmalig (2012)
Format: pdf
Berichtsjahr: 2010

Wasserfußabdruck von Ernährungsgütern in Deutschland

Artikelnummer: 5851301*
Erscheinungsweise: einmalig (2012)
Format: pdf
Berichtsjahr: 2000 – 2010

Water Footprint of Food Products in Germany ⁴

Artikelnummer: 5851302*
Erscheinungsweise: einmalig (2012)
Format: pdf
Berichtsjahr: 2000 – 2010

Land use of food products ⁵

Artikelnummer: 5851304*
Erscheinungsweise: einmalig (2013)
Format: pdf
Berichtsjahr: 2010

Landwirtschaft und Umwelt

Flächenbelegung von Ernährungsgütern tierischen Ursprungs

Artikelnummer: 5851309*
Erscheinungsweise: unregelmäßig (2017)
Format: pdf
Berichtsjahr: 2008 – 2015

Land use of food products of animal origin ⁶

Artikelnummer: 5851310*
Erscheinungsweise: unregelmäßig (2017)
Format: pdf
Berichtsjahr: 2005 – 2015

Verkehr und Umwelt

Weiterentwicklung der Berechnungen zum Energieverbrauch und zu den CO₂-Emissionen des Straßenverkehrs im Rahmen des NAMEA Rechenansatzes – Methodenbericht

Artikelnummer: 5850009*
Erscheinungsweise: unregelmäßig
Format: pdf
Berichtsjahr: 2011

⁴ Zum Download über unsere Homepage www.destatis.de English – Publications – Specialized publications – Environmental-Economic Accounting – Private households and environment.

⁵ Zum Download über unsere Homepage www.destatis.de English – Publications – Specialized publications – Environmental-Economic Accounting – Private households and environment.

⁶ Zum Download über unsere Homepage www.destatis.de English – Publications – Specialized publications – Environmental-Economic Accounting – Agriculture and environment.



Sonstige thematische Veröffentlichungen

Transportleistungen und Energieverbrauch im Straßenverkehr

Artikelnummer: 5850010*
Erscheinungsweise: unregelmäßig (2017)
Format: pdf
Berichtsjahr: 2005 bis 2015

Transport performance and energy consumption in road transport ⁷

Artikelnummer: 5850023*
Erscheinungsweise: unregelmäßig (2017)
Format: pdf
Berichtsjahr: 2005 bis 2015

Energy consumption and CO₂ emissions of road transport as part of the NAMEA compilation strategy ⁸

Artikelnummer: 5859004*
Erscheinungsweise: unregelmäßig
Format: pdf
Berichtsjahr: 2010

Nachhaltigkeit

Nachhaltige Entwicklung in Deutschland – Indikatorenbericht – Broschüre –

Artikelnummer: 0230001*
Erscheinungsweise: zweijährlich
Format: pdf,
Berichtsjahr: 2016

Sustainable Development in Germany – Indicator Report ⁹

Artikelnummer: 0230002*
Erscheinungsweise: zweijährlich
Format: pdf,
Berichtsjahr: 2016

Englische Ausgabe des Indikatorenberichts „Nachhaltige Entwicklung in Deutschland“

⁷ Zum Download über unsere Homepage www.destatis.de English – Publications – Specialized publications – Environmental-Economic Accounting – Transport and Environment.

⁸ Zum Download über unsere Homepage www.destatis.de English – Publications – Specialized publications – Environmental-Economic Accounting – Transport and Environment.

⁹ Zum Download über unsere Homepage www.destatis.de English – Publications – Specialized publications – Environmental-Economic Accounting – Sustainability.



Sonstige thematische Veröffentlichungen

Nachhaltige Entwicklung in Deutschland – Daten zum Indikatorenbericht ¹⁰

Artikelnummer: 5850013*
Erscheinungsweise: zweijährlich
Format: pdf
Berichtsjahr: 2016

Test des OECD-Indikatorensets Green Growth in Deutschland

Artikelnummer: 5850015*
Erscheinungsweise: einmalig
Format: pdf
Berichtsjahr: 2012

Test of the OECD Set of Green Growth Indicators in Germany ¹¹

Artikelnummer: 5850016*
Erscheinungsweise: einmalig
Format: pdf
Berichtsjahr: 2012

Material- und Energieflüsse

Schriftenreihe zu den Umweltökonomischen Gesamtrechnungen Band 13 – Nationales Handbuch Materialkonto

Artikelnummer: 2300213*
Erscheinungsweise: unregelmäßig
Format: pdf
Berichtsjahr: 2004

Wesentliche Umweltprobleme entstehen dadurch, dass große Mengen von Rohstoffen, Energieträgern sowie sonstigen Materialien aus der Natur entnommen werden, dann in Wirtschaftsprozessen und durch den Konsum der privaten Haushalte verändert oder verbraucht werden und schließlich wieder als Emissionen (Abwasser, Luftverunreinigungen u.ä.) oder in anderer Form (z.B. Abraum) an die Umwelt abgegeben werden. Im Rahmen der Umweltökonomischen Gesamtrechnungen (UGR) des Statistischen Bundesamtes werden diese Materialströme auf gesamtwirtschaftlicher Ebene bilanziert und im Materialkonto zusammengefasst.

¹⁰ Englische Ausgabe „Sustainable Development in Germany – Data relating to the Indicator Report“ zum Download über unsere Homepage www.destatis.de English – Publications – Specialized publications – Environmental-Economic Accounting – Sustainability. (erscheint zur Zeit nur als deutsche Ausgabe)

¹¹ Zum Download über unsere Homepage www.destatis.de English – Publications – Specialized publications – Environmental Economic Accounting – Sustainability.



Sonstige thematische Veröffentlichungen

CO₂-Gehalt von deutschen Import- und Exportgütern

Artikelnummer: 5850017*
Erscheinungsweise: unregelmäßig (2014)
Format: pdf
Berichtsjahr: 2000 bis 2010

CO₂-content of German import and exports goods ¹²

Artikelnummer: 5850018*
Erscheinungsweise: unregelmäßig (2014)
Format: pdf
Berichtsjahr: 2000 – 2010

Umweltökonomische Analysen im Bereich der Energie und zu Kohlendioxid-Emissionen

Artikelnummer: 5851001*
Erscheinungsweise: einmalig
Format: pdf
Berichtsjahr: 2015

Direkte und indirekte CO₂-Emissionen in Deutschland 2005 – 2013

Artikelnummer: 5851305*
Erscheinungsweise: unregelmäßig
Format: pdf
Berichtsjahr: 2017

Direct and indirect CO₂ emissions in Germany 2005– 2013 ¹³

Artikelnummer: 5851306*
Erscheinungsweise: unregelmäßig
Format: pdf
Berichtsjahr: 2017

Methan- und Lachgasemissionen von Ernährungsgütern

Artikelnummer: 5851307*
Erscheinungsweise: einmalig (2014)
Format: pdf
Berichtsjahr: 2012

Rohstoffeffizienz: Wirtschaft entlasten – Umwelt schonen Begleitmaterial zur Pressekonferenz am 17.11.2010, Berlin

Artikelnummer: 5851308*
Erscheinungsweise: einmalig
Format: pdf
Berichtsjahr: 2010

Erweitertes Input-Output-Modell für Energie und Treibhausgase – Methoden und Ergebnisse –

Erscheinungsweise: einmalig
Format: pdf
Berichtsjahr: 2011

¹² Englische Ausgabe zum Download über unsere Homepage www.destatis.de English – Publications – Specialized publications – Environmental Economic Accounting – Material and energy flows – Emissions.

¹³ Zum Download über unsere Homepage www.destatis.de English – Publications – Specialized publications – Environmental Economic Accounting – Material and energy flows – Emissions.



Sonstige thematische Veröffentlichungen

Extended Input-Output-Model for Energy and Greenhouse Gases¹⁴

Artikelnummer: 5850011*
Erscheinungsweise: unregelmäßig
Format: pdf
Berichtsjahr: 2011

Waldgesamtrechnungen

Aktualisierte Methodenbeschreibung zur Waldgesamtrechnung – mit Tabellen für das Berichtsjahr 2012 (endgültig) und 2013 (vorläufig) – Projektbericht –

Artikelnummer: 5850019*
Erscheinungsweise: einmalig
Format: pdf
Berichtsjahr: 2013

Umweltschutzmaßnahmen

Schriftenreihe zu den Umweltökonomischen Gesamtrechnungen Band 15 – Nationales Handbuch Umweltschutzausgaben

Artikelnummer: 2300215*
Erscheinungsweise: unregelmäßig
Format: pdf
Berichtsjahr: 2004

Auf europäischer Ebene liegt seit einigen Jahren ein Konzept für eine Umweltschutzausgabenrechnung vor, die Produktion, Aufkommen und Verwendung von Umweltschutzgütern und –dienstleistungen sowie deren Finanzierung umfassend darstellt. Das hier vorgelegte, vom Statistischen Amt der Europäischen Gemeinschaften (Eurostat) unterstützte Projekt liefert mit der Erarbeitung eines Nationalen Handbuchs zur Umweltschutzausgabenrechnung einerseits und der Ermittlung von jährlichen Tabellen für die Jahre ab 1995 bis 2000 andererseits die Grundlage für die kontinuierliche Berichterstattung von Umweltschutzausgabedaten nach den methodischen Vorgaben der EU.

Economy-wide environmental protection expenditure accounts for Germany¹⁵

Artikelnummer: 5854101*
Erscheinungsweise: einmalig
Format: pdf
Berichtsjahr: 2015

Methodenpapiere

Einführung in die Umweltökonomischen Gesamtrechnungen

Artikelnummer: 5850021*
Erscheinungsweise: jährlich
Format: pdf
Berichtsjahr: 2014

¹⁴ Zum Download über unsere Homepage www.destatis.de English – Publications – Specialized publications – Environmental Economic Accounting – Material and energy flows – Energy consumption.

¹⁵ Zum Download über unsere Homepage www.destatis.de English – Publications – Specialized publications – Environmental Economic Accounting – Environmental protection measures.



Sonstige thematische Veröffentlichungen

Introduction in the Environmental-Economic Accounting ¹⁶

Artikelnummer: 5859005*
Erscheinungsweise: unregelmäßig
Format: pdf
Berichtsjahr: 2015

Weitere hier nicht näher aufgeführte ältere Fachbeiträge, z.B. zu den Themen „Nachhaltigkeit, Private Haushalte und Umwelt sowie Waldgesamtrechnungen“ sind im Internet unter www.destatis.de/Publikationen als Download erhältlich.

Umweltökonomische Gesamtrechnungen der Länder

Die Umweltökonomischen Gesamtrechnungen (UGR) der Länder sind über das gemeinsame Statistikportal des Bundes und der Länder www.statistik-portal.de, abrufbar.

¹⁶ Zum Download über unsere Homepage www.destatis.de English – Publications – Specialized publications – Environmental Economic Accounting – Methods.



Fachserie 2: Unternehmen und Arbeitsstätten

Kostenstruktur in ausgewählten Wirtschaftszweigen

Reihe 1.6.1 Kostenstruktur bei Arzt- und Zahnarztpraxen sowie Praxen von psychologischen Psychotherapeuten ¹

Bundesergebnisse
Artikelnummer: 2020161*
Erscheinungsweise: vierjährlich
Format: pdf, xls
Berichtsjahr: 2015

Reihe 1.6.2 Kostenstruktur bei Einrichtungen der Abwasser- und Abfallbeseitigung und sonstigen Entsorgung

Bundesergebnisse
Artikelnummer: 2020162*
Erscheinungsweise: einmalig
Format: pdf, xls
Berichtsjahr: 2006

Reihe 1.6.3 Kostenstruktur bei Fitnesszentren ²

Bundesergebnisse
Artikelnummer: 2020163*
Erscheinungsweise: vierjährlich
Format: pdf, xls
Berichtsjahr: 2010

Reihe 1.6.3 Kostenstruktur bei Saunas, Solarien, Bädern u. Ä. ²

Bundesergebnisse
Artikelnummer: 2020163*
Erscheinungsweise: vierjährlich
Format: pdf, xls
Berichtsjahr: 2010

Reihe 1.6.4 Kostenstruktur bei Frisör- und Kosmetiksalons

Bundesergebnisse
Artikelnummer: 2020164*
Erscheinungsweise: vierjährlich
Format: pdf, xls
Berichtsjahr: 2014

Reihe 1.6.5 Kostenstruktur bei Fahr- und Flugschulen

Bundesergebnisse
Artikelnummer: 2020165*
Erscheinungsweise: vierjährlich
Format: pdf, xls
Berichtsjahr: 2014

¹ Daten zu Tierarztpraxen sind seit dem Berichtsjahr 2008 in der Fachserie 9 Reihe 4.4 Strukturhebung im Dienstleistungsbereich: Erbringung von freiberuflichen, wissenschaftlichen und technischen Dienstleistungen enthalten.

² Die Fachserie wurde ab 2010 geteilt in „Kostenstruktur bei Fitnesszentren“ und „Kostenstruktur bei Saunas, Solarien, Bädern u. Ä.“



Fachserie 2: Unternehmen und Arbeitsstätten

Reihe 1.6.6 Kostenstruktur bei Einrichtungen des Gesundheitswesens

Bundesergebnisse
Artikelnummer: 2020166*
Erscheinungsweise: vierjährlich
Format: pdf, xlsx
Berichtsjahr: 2014

Reihe 1.6.7 Kostenstruktur bei Bestattungsinstituten

Bundesergebnisse
Artikelnummer: 2020167*
Erscheinungsweise: vierjährlich
Format: pdf, xlsx
Berichtsjahr: 2014

Reihe 1.6.8 Kostenstruktur bei Wäschereien und chemischen Reinigungen

Bundesergebnisse
Artikelnummer: 2020168*
Erscheinungsweise: vierjährlich
Format: pdf, xlsx
Berichtsjahr: 2014

Reihe 1.6.9 Kostenstruktur bei audiovisuellen Dienstleistungen ³

Bundesergebnisse
Artikelnummer: 2020169*
Erscheinungsweise: vierjährlich
Format: pdf, xls
Berichtsjahr: 2006 (letzte Ausgabe, berichtsweise eingestellt)

Insolvenzen

Reihe 4.1 Insolvenzverfahren

Bundes- und Länderergebnisse
Artikelnummer: 2020410*
Erscheinungsweise: monatlich
Format: pdf, xlsx
Berichtsjahr: 2017

Reihe 4.1.1 Beendete Insolvenzverfahren und Restschuldbefreiung

Bundes- und Länderergebnisse
Artikelnummer: 2020411*
Erscheinungsweise: jährlich
Format: pdf, xlsx
Berichtsjahr: 2015

³ Daten zu audiovisuellen Dienstleistungen sind seit dem Berichtsjahr 2008 in der Fachserie 9 Reihe 4.2 Strukturhebung im Dienstleistungsbereich: Information und Kommunikation enthalten.



Fachserie 2: Unternehmen und Arbeitsstätten

Gewerbeanzeigen

- Reihe 5 Gewerbeanzeigen**
Bundes- und Länderergebnisse
Artikelnummer: 2020500*
Erscheinungsweise: monatlich
Format: pdf, xlsx
Berichtsjahr: 2017

Fachserie 4: Produzierendes Gewerbe

Handwerksberichterstattung

- Reihe 7.1 Beschäftigte und Umsatz im Handwerk - Messzahlen und Veränderungsraten**
Bundesergebnisse
Artikelnummer: 2040710*
Erscheinungsweise: vierteljährlich
Format: pdf
Berichtsjahr: 2017
- Reihe 7.1.1 Beschäftigte und Umsatz im Handwerk - Zulassungspflichtiges Handwerk ⁴**
Bundesergebnisse
Artikelnummer: 2040711*
Erscheinungsweise: vierteljährlich
Format: pdf
Berichtsjahr: 2009 (letzte Ausgabe, berichtsweise eingestellt)
- Reihe 7.1.2 Beschäftigte und Umsatz im Handwerk - Zulassungsfreies Handwerk und Handwerk insgesamt ⁴**
Bundesergebnisse
Artikelnummer: 2040712*
Erscheinungsweise: vierteljährlich
Format: pdf
Berichtsjahr: 2009 (letzte Ausgabe, berichtsweise eingestellt)
- #### Handwerkszählung
- Reihe 7.2 Unternehmen, tätige Personen und Umsatz im Handwerk**
Bundesergebnisse
Artikelnummer: 2040720*
Erscheinungsweise: jährlich
Format: pdf, xlsx
Berichtsjahr: 2015

⁴ Seit dem 1. Vierteljahr 2010 sind die Reihe 7.1.1 und Reihe 7.1.2 in der Reihe 7.1 zusammengefasst.



Sonstige thematische Veröffentlichungen

Kleine und mittlere Unternehmen

Zugang kleiner und mittlerer Unternehmen zu Finanzmitteln

Artikelnummer: 5482101*
Erscheinungsweise: einmalig
Format: pdf
Berichtsjahr: 2010

Gewerbeanzeigen

Gewerbeanzeigen in den Ländern – Arbeitsunterlage –

Artikelnummer: 5523101*
Erscheinungsweise: jährlich
Format: pdf, xlsx
Berichtsjahr: 2016

Kostenstruktur - Faltblätter

Kostenstruktur bei audiovisuellen Dienstleistungen 2006

Artikelnummer: 0020004*
Erscheinungsweise: unregelmäßig
Format: pdf
Erschienen: 2010

Kostenstruktur bei Wäschereien und chemischen Reinigungen 2014

Artikelnummer: 0020005*
Erscheinungsweise: unregelmäßig
Format: pdf
Erschienen: 2016

Kostenstruktur bei Bestattungsinstituten 2014

Artikelnummer: 0020006*
Erscheinungsweise: unregelmäßig
Format: pdf
Erschienen: 2016

Kostenstruktur bei Frisör- und Kosmetiksalons 2014

Artikelnummer: 0020007*
Erscheinungsweise: unregelmäßig
Format: pdf
Erschienen: 2016

Kostenstruktur Fitnesszentren 2010

Artikelnummer: 0020008*
Erscheinungsweise: unregelmäßig
Format: pdf
Erschienen: 2012



Sonstige thematische Veröffentlichungen

Kostenstruktur Arztpraxen 2015

Artikelnummer: 0020009*
Erscheinungsweise: unregelmäßig
Format: pdf
Erschienen: 2017

Kostenstruktur Zahnarztpraxen 2015

Artikelnummer: 0020010*
Erscheinungsweise: unregelmäßig
Format: pdf
Erschienen: 2017

Kostenstruktur Tierarztpraxen 2007

Artikelnummer: 0020011*
Erscheinungsweise: unregelmäßig
Format: pdf
Erschienen: 2010

Kostenstruktur bei Fahr- und Flugschulen 2014

Artikelnummer: 0020014*
Erscheinungsweise: unregelmäßig
Format: pdf
Erschienen: 2016

Kostenstruktur bei Einrichtungen des Gesundheitswesens 2014

Artikelnummer: 0020015*
Erscheinungsweise: unregelmäßig
Format: pdf
Erschienen: 2016

Kostenstruktur bei Praxen von psychologischen Psychotherapeuten 2015

Artikelnummer: 0020016*
Erscheinungsweise: unregelmäßig
Format: pdf
Erschienen: 2017

Kostenstruktur bei Saunas, Solarien, Bädern u. Ä. 2010

Artikelnummer: 0020017*
Erscheinungsweise: unregelmäßig
Format: pdf
Erschienen: 2012

Informations- und Kommunikationstechnologie

E-Commerce in Unternehmen

Artikelnummer: 5529101*
Erscheinungsweise: einmalig (2007)
Format: pdf
Berichtsjahr: 2005



Sonstige thematische Veröffentlichungen

Nutzung von Informations- und Kommunikationstechnologie in Unternehmen

Artikelnummer: 5529102*
Erscheinungsweise: jährlich
Format: pdf, xlsx
Berichtsjahr: 2017

Nutzung von Informationstechnologie in Unternehmen im europäischen Vergleich

Artikelnummer: 5529103*
Erscheinungsweise: einmalig (2007)
Format: pdf
Berichtsjahr: 2006

IKT-Branche in Deutschland – Bericht zur wirtschaftlichen Entwicklung ⁵

Artikelnummer: 5529104*
Erscheinungsweise: unregelmäßig
Format: pdf
Berichtsjahr: 2013 (letzte Ausgabe, berichtsweise eingestellt)

IKT – E-Commerce in Unternehmen (Flyer)

Artikelnummer: 5529105*
Erscheinungsweise: jährlich
Format: pdf
Berichtsjahr: 2012

IKT-Branche (Flyer)

Artikelnummer: 5529106*
Erscheinungsweise: jährlich
Format: pdf
Berichtsjahr: 2015

Aufwendungen und Investitionen in der Informations- und Kommunikationstechnologie – Methodologischer Projektbericht zur § 7 BStatG-Erhebung

Artikelnummer: 5529201*
Erscheinungsweise: einmalig (2007)
Format: pdf
Berichtsjahr: 2004

⁵ Die Publikation steht zum Download in der [Statistischen Bibliothek](#) der Statistischen Ämter des Bundes und der Länder bereit.



Sonstige thematische Veröffentlichungen

Verlagerung wirtschaftlicher Aktivitäten

Verlagerung wirtschaftlicher Aktivitäten – Ergebnisse der Piloterhebung

Artikelnummer: 5529301*
Erscheinungsweise: einmalig
Format: pdf
Berichtsjahr: 2008

Verflechtung deutscher Unternehmen mit dem Ausland – Pressebroschüre –

Erscheinungsweise: unregelmäßig
Format: pdf
Berichtsjahr: 2009



Fachserie 16: Verdienste und Arbeitskosten

Verdienste in der Landwirtschaft

- Reihe 1** **Verdienste in der Landwirtschaft**
Bundesergebnisse
Artikelnummer: 2160100*
Erscheinungsweise: vierjährlich
Format: pdf
Berichtsjahr: 2010

Verdienste und Verdienstunterschiede

- Reihe 2.1** **Arbeitnehmerverdienste in Produzierenden Gewerbe und im Dienstleistungsbereich**
Bundes- und Länderergebnisse
Artikelnummer: 2160210*
Erscheinungsweise: vierteljährlich
Format: pdf, xlsx
Berichtsjahr: 2017
- Reihe 2.2** **Indizes der Arbeitnehmerverdienste – Vierteljahresergebnisse**
Bundes- und Länderergebnisse
Artikelnummer: 2160220*
Erscheinungsweise: vierteljährlich
Format: pdf, xlsx
Berichtsjahr: 2017
- Reihe 2.2** **Indizes der Arbeitnehmerverdienste – Jahresergebnisse ¹**
Bundes- und Länderergebnisse
Artikelnummer: 2160220*
Erscheinungsweise: jährlich
Format: pdf, xlsx
Berichtsjahr: 2016 (letzte Ausgabe, berichtsweise eingestellt)
- Reihe 2.3** **Arbeitnehmerverdienste – Jahresergebnisse**
Bundes- und Länderergebnisse
Artikelnummer: 2160230*
Erscheinungsweise: jährlich
Format: pdf, xlsx
Berichtsjahr: 2016
- Reihe 2.4** **Arbeitnehmerverdienste und Indizes der Arbeitnehmerverdienste – Lange Reihen**
Bundes- und Länderergebnisse
Artikelnummer: 2160240*
Erscheinungsweise: vierteljährlich
Format: pdf, xls
Berichtsjahr: 2017

¹ Diese Publikation wird in der bisherigen Form nicht mehr fortgesetzt. Jahresdurchschnitte sind ab sofort in der vierteljährlich erscheinenden Veröffentlichung der [Fachserie 16 Reihe 2.2](#) enthalten.



Fachserie 16: Verdienste und Arbeitskosten

- Heft 1** **Verdienststrukturen**
Niveau, Verteilung und Zusammensetzung der Verdienste und der Arbeitszeiten abhängiger Beschäftigungsverhältnisse – Ergebnisse für Deutschland –
Artikelnummer: 2162001*
Erscheinungsweise: vierjährlich
Format: pdf, xlsx
Berichtsjahr: 2014
- Heft 2** **Verdienststrukturen**
Niveau, Verteilung und Zusammensetzung der Verdienste und der Arbeitszeiten abhängiger Beschäftigungsverhältnisse – Ergebnisse für das frühere Bundesgebiet –
Artikelnummer: 2162002*
Erscheinungsweise: vierjährlich
Format: pdf, xlsx
Berichtsjahr: 2014
- Heft 3** **Verdienststrukturen**
Niveau, Verteilung und Zusammensetzung der Verdienste und der Arbeitszeiten abhängiger Beschäftigungsverhältnisse – Ergebnisse für die neuen Länder –
Artikelnummer: 2162003*
Erscheinungsweise: vierjährlich
Format: pdf, xlsx
Berichtsjahr: 2014
- Reihe 2.5** **Reallöhne, Nettoverdienste**
Nettoverdienste – Modellrechnung
Bundes- und Länderergebnisse
Artikelnummer: 2160250*
Erscheinungsweise: jährlich
Format: pdf, xls
Berichtsjahr: 2016
- Reihe 4** **Tarifverdienste**
Tarifverdienste
Bundes- und Länderergebnisse
Artikelnummer: 2160400*
Erscheinungsweise: halbjährlich
Format: pdf
Berichtsjahr: 2017



Fachserie 16: Verdienste und Arbeitskosten

Reihe 4.1 Tarflöhne ²

Bundes- und Länderergebnisse
Artikelnummer: 2160410*
Erscheinungsweise: halbjährlich
Format: pdf
Berichtsjahr: 2010 (letzte Ausgabe, berichtsweise eingestellt)

Reihe 4.2 Tarifgehälter ²

Bundes- und Länderergebnisse
Artikelnummer: 2160420*
Erscheinungsweise: halbjährlich
Format: pdf
Berichtsjahr: 2010 (letzte Ausgabe, berichtsweise eingestellt)

Reihe 4.3 Index der Tarifverdienste und Arbeitszeiten

Bundesergebnisse
Artikelnummer: 2160430*
Erscheinungsweise: vierteljährlich
Format: pdf
Berichtsjahr: 2017

Arbeitskosten, Lohnnebenkosten

Heft 1 Arbeitskosten im Produzierenden Gewerbe und im Dienstleistungsbereich

Bundesergebnisse
Artikelnummer: 2163201*
Erscheinungsweise: vierjährlich
Format: pdf, xls
Berichtsjahr: 2012

Heft 2 Arbeitskosten im Produzierenden Gewerbe und im Dienstleistungsbereich

Ergebnisse für das frühere Bundesgebiet
Artikelnummer: 2163202*
Erscheinungsweise: vierjährlich
Format: pdf, xls
Berichtsjahr: 2012

Heft 3 Arbeitskosten im Produzierenden Gewerbe und im Dienstleistungsbereich

Ergebnisse für die neuen Länder
Artikelnummer: 2163203*
Erscheinungsweise: vierjährlich
Format: pdf, xls
Berichtsjahr: 2012

² Die Reihen 4.1 und 4.2 wurden im November 2013 in der neuen Reihe 4 „Tarifverdienste“ zusammengeführt. Detaillierte Daten zu Tarifverdiensten in verschiedenen Branchen, Regionen, Berufen und Mindestlöhnen usw. können in der [Tarifdatenbank](#) abgerufen werden.



Sonstige thematische Veröffentlichungen

Verdienste und Verdienstunterschiede (nach Branchen, Beruf, Bildung, Alter)

Verdienste auf einen Blick – Broschüre

Artikelnummer: 0160013*
Erscheinungsweise: einmalig
Format: pdf
Berichtsjahr: 2017

Verdienstunterschiede zwischen Männern und Frauen

Artikelnummer: 5621001*
Erscheinungsweise: einmalig
Format: pdf
Berichtsjahr: 2006

Verdienststrukturerhebung – Verdienste nach Berufen³ -

Artikelnummer: 5621108*
Erscheinungsweise: unregelmäßig
Format: pdf, xls
Berichtsjahr: 2006 (letzte Ausgabe, berichtweise eingestellt)

Verdienstindizes für Erbbauzinsberechnungen

Artikelnummer: 5623207*
Erscheinungsweise: vierteljährlich
Format: pdf, xls
Berichtsjahr: 2017

Verdienststrukturerhebung – Verteilung der Verdienste⁴ –

Artikelnummer: 5621110*
Erscheinungsweise: unregelmäßig
Format: pdf, xls
Berichtsjahr: 2006 (letzte Ausgabe, berichtweise eingestellt)

Niedrigeinkommen und Erwerbstätigkeit – Pressebroschüre

Erscheinungsweise: unregelmäßig
Format: pdf
Berichtsjahr: 2009

Mindestlöhne

Abschlussbericht einer Erhebung über die Wirkung des gesetzlichen Mindestlohns auf die Verdienste und Arbeitszeiten der abhängig Beschäftigten

Artikelnummer: 5621112*
Erscheinungsweise: einmalig
Format: pdf
Berichtsjahr: 2015

³ Der Tabellenband: „Verdienststrukturerhebung – Verdienste nach Berufen“ wurde von den „Verdienststrukturen“ abgelöst und kann unter den alten Ausgaben der „Verdienststrukturen“ abgerufen werden.

⁴ Der Tabellenband: „Verdienststrukturerhebung – Verteilung der Verdienste“ wurde von den „Verdienststrukturen“ abgelöst und kann unter den alten Ausgaben der „Verdienststrukturen“ abgerufen werden.



Sonstige thematische Veröffentlichungen

Tarifverdienste

Von Lohn und Gehalt zum einheitlichen Entgelt

Artikelnummer: 5622101*
Erscheinungsweise: unregelmäßig
Format: pdf
Berichtsjahr: 2009

Verdienste im öffentlichen Dienst für Beamte und Tarifbeschäftigte bei Bund, Ländern und Gemeinden

Artikelnummer: 5622102*
Erscheinungsweise: jährlich
Format: pdf, xls
Berichtsjahr: 2017/2018

Tarifbindung in Deutschland

Artikelnummer: 5622103*
Erscheinungsweise: vierjährlich (2016)
Format: pdf
Berichtsjahr: 2014

Index der Tarifverdienste und Arbeitszeiten – Lange Reihen

Artikelnummer: 5622203*
Erscheinungsweise: vierteljährlich
Format: xlsx
Berichtsjahr: 2017

Tarfinformationen einzelner Branchen

Tarfinformationen zum Versicherungsgewerbe

Artikelnummer: 0160005*
Erscheinungsweise: jährlich
Format: pdf
Berichtsjahr: 2016

Tarfinformationen zum Baugewerbe

Artikelnummer: 0160006*
Erscheinungsweise: jährlich
Format: pdf
Berichtsjahr: 2017

Tarfinformationen zur Chemischen Industrie

Artikelnummer: 0160007*
Erscheinungsweise: jährlich
Format: pdf
Berichtsjahr: 2017

Tarfinformationen zum öffentlichen Dienst der Länder

Artikelnummer: 0160008*
Erscheinungsweise: jährlich
Format: pdf
Berichtsjahr: 2017



Sonstige thematische Veröffentlichungen

Tarifinformationen zum Einzelhandel

Artikelnummer: 0160009*
Erscheinungsweise: jährlich
Format: pdf
Berichtsjahr: 2016

Tarifinformationen zum Bankgewerbe

Artikelnummer: 0160010*
Erscheinungsweise: jährlich
Format: pdf
Berichtsjahr: 2017

Tarifinformationen zum Gesundheitswesen

Artikelnummer: 0160011*
Erscheinungsweise: jährlich
Format: pdf
Berichtsjahr: 2017

Tarifinformationen zur Metall- und Elektroindustrie

Artikelnummer: 0160012*
Erscheinungsweise: jährlich
Format: pdf
Berichtsjahr: 2017

Reallöhne, Nettoverdienste

Reallohnindex und Nominallohnindex

Artikelnummer: 5623209*
Erscheinungsweise: vierteljährlich
Format: pdf, xlsx
Berichtsjahr: 2017

Arbeitskosten, Lohnnebenkosten

Aufwendungen und Anwartschaften betrieblicher Altersversorgung

Artikelnummer: 5629101*
Erscheinungsweise: unregelmäßig
Format: pdf, xlsx
Berichtsjahr: 2012



Fachserie 18: Volkswirtschaftliche Gesamtrechnungen

Inlandsprodukt und Komponenten

- Reihe 1.1 Inlandsproduktberechnung – Erste Jahresergebnisse ¹**
Bundesergebnisse
Artikelnummer: 2180110*
Erscheinungsweise: jährlich
Format: pdf, xlsx
Berichtsjahr: 2016
- Reihe 1.1 National Accounts – Domestic Product – First annual results ¹**
Artikelnummer: 6480110*
Erscheinungsweise: jährlich
Format: xlsx
Berichtsjahr: 2016
- Reihe 1.2 Inlandsproduktberechnung – Vierteljahresergebnisse**
Bundesergebnisse
Artikelnummer: 2180120*
Erscheinungsweise: vierteljährlich
Format: pdf, xlsx
Berichtsjahr: 2017
- Reihe 1.2 National Accounts – Domestic Product – Quarterly results**
Artikelnummer: 6480120*
Erscheinungsweise: vierteljährlich
Format: xlsx
Berichtsjahr: 2017
- Reihe 1.3 Saisonbereinigte Vierteljahresergebnisse nach Census X-12-ARIMA und BV4.1**
Bundesergebnisse
Artikelnummer: 2180130*
Erscheinungsweise: vierteljährlich
Format: pdf, xlsx
Berichtsjahr: 2017
- Reihe 1.3 Seasonally adjusted quarterly results using Census X-12-ARIMA and BV4.1**
Artikelnummer: 6480130*
Erscheinungsweise: vierteljährlich
Format: xlsx
Berichtsjahr: 2017
- Reihe 1.4 Inlandsproduktberechnung – Detaillierte Jahresergebnisse vorläufige Ergebnisse – Stand: Mai 2017 ²**
Bundesergebnisse
Artikelnummer: 2180140*
Erscheinungsweise: jährlich
Format: pdf, xlsx
Berichtsjahr: 2016

¹ Die Fachserie 18 Reihe 1.1 wird durch Neuerscheinung der Fachserie 18 Reihe 1.4 ersetzt.

² Die Printveröffentlichung der „vorläufigen“ Ausgabe der Fachserie 18 Reihe 1.4 wird eingestellt. Ab Februar 2018 werden nur noch die elektronischen Formate (PDF und Excel) angeboten.



Fachserie 18: Volkswirtschaftliche Gesamtrechnungen

Reihe 1.4 Inlandsproduktberechnung – Detaillierte Jahresergebnisse Stand: August 2017 ²

Bundesergebnisse
Artikelnummer: 2180140*
Erscheinungsweise: jährlich
Format: print, pdf, xlsx
Berichtsjahr: 2016
Preis: 25, – EUR

Reihe 1.5 Inlandsproduktberechnung – Lange Reihen ab 1970 Stand: August 2017

Bundesergebnisse
Artikelnummer: 2180150*
Erscheinungsweise: jährlich
Format: pdf, xlsx
Berichtsjahr: 2016

Reihe S Sonderbeiträge

S. 27 Inlandsproduktberechnung – Revidierte Vierteljahresergebnisse

Bundesergebnisse
Artikelnummer: 2189027*
Erscheinungsweise: einmalig (2006)
Format: pdf, xls
Berichtsjahr: 1970 bis 1991

S. 28 Inlandsproduktberechnung – Revidierte saisonbereinigte Vierteljahresergebnisse nach Census X-12-ARIMA und BV4.1

Bundesergebnisse
Artikelnummer: 2189028*
Erscheinungsweise: einmalig (2006)
Format: pdf, xls
Berichtsjahr: 1970 bis 1991

S. 29 Inlandsproduktberechnung – Revidierte Jahresergebnisse

Bundesergebnisse
Artikelnummer: 2189028*
Erscheinungsweise: einmalig (2006)
Format: pdf, xls
Berichtsjahr: 1970 bis 1991

S. 30 Inlandsprodukt und Nationaleinkommen nach ESGV 2010 Methoden und Grundlagen ³

Bundesergebnisse
Artikelnummer: 2189030*
Erscheinungsweise: unregelmäßig
Format: pdf
Erscheinungsjahr: 2016

² Die Printveröffentlichung der „endgültigen“ Ausgabe der Fachserie 18 Reihe 1.4 wird eingestellt. Ab Februar 2018 werden nur noch die elektronischen Formate (PDF und Excel) angeboten.

³ Die Fachserie 18 Reihe S. 22 „Inlandsprodukt nach ESGV 1995 – Methoden und Grundlagen“ sowie die dazugehörige englische Ausgabe „Gross Domestic Product in Germany in accordance with ESA 1995 – Methods and Sources“ befinden sich unter den „Alten Ausgaben“ der Fachserie 18 Reihe S. 30.



Fachserie 18: Volkswirtschaftliche Gesamtrechnungen

**S. 30 Domestic product and national income in accordance with ESA 2010
Methods and sources ⁴**

Bundesergebnisse
Artikelnummer: 6489030*
Erscheinungsweise: unregelmäßig
Format: pdf
Erscheinungsjahr: 2016

**S. 31 Vierteljährliche Inlandsproduktberechnung nach ESG 2010
Methoden und Grundlagen ⁵**

Bundesergebnisse
Artikelnummer: 2189031*
Erscheinungsweise: unregelmäßig
Format: pdf
Erscheinungsjahr: 2017

**S. 31 Quarterly national accounts inventory based on ESA 2010
methodology ⁶**

Bundesergebnisse
Artikelnummer: 6489031*
Erscheinungsweise: unregelmäßig
Format: pdf
Erscheinungsjahr: 2017

S. 32 Methoden der Preis- und Volumenmessung

Bundesergebnisse
Artikelnummer: 2189032*
Erscheinungsweise: unregelmäßig
Format: pdf
Erscheinungsjahr: 2017

Input-Output-Rechnung

Reihe 2 VGR des Bundes – Input-Output-Rechnung

Bundesergebnisse
Artikelnummer: 2180200*
Erscheinungsweise: jährlich (2017)
Format: pdf, xls
Berichtsjahr: 2013 (Revision 2014)

⁴ Zum Download über unsere Homepage www.destatis.de english – Publications – Specialized publications – National Accounts.

⁵ Die Fachserie 18 Reihe S. 23 „Vierteljährliche Berechnungen des Inlandsprodukts nach ESG 1995 Methoden und Grundlagen – Neufassung nach Revision 2005“ sowie die dazugehörige englische Ausgabe „Quarterly Calculations of Gross Domestic Product in accordance with ESA 1995 – Methods and Data Sources –“ befinden sich unter den „Alten Ausgaben“ der Fachserie 18 Reihe S. 31.

⁶ Zum Download über unsere Homepage www.destatis.de english – Publications – Specialized publications – National Accounts.



Sonstige themenbezogene Veröffentlichungen

Querschnittsveröffentlichungen

Wichtige Zusammenhänge im Überblick – (Stand: August 2017)

Artikelnummer: 0310100*
Erscheinungsweise: unregelmäßig
Format: pdf
Berichtsjahr: 2016

Deutsche Wirtschaft – Entwicklung des Bruttoinlandsprodukts preisbereinigt – Faltblatt – (Stand: November 2017)

Artikelnummer: 0000017*
Erscheinungsweise: vierteljährlich
Format: pdf
Berichtsjahr: 2017

German Economy – Gross domestic product – Faltblatt ⁷ – (Stand: November 2017)

Artikelnummer: 0000018*
Erscheinungsweise: vierteljährlich
Format: pdf
Berichtsjahr: 2017

Inlandsprodukt und Komponenten

Preis- und Volumenmessung für Krankenhäuser, Erziehung und Unterricht sowie öffentliche Sicherheit und Ordnung – Projektbericht –

Artikelnummer: 5811001*
Erscheinungsweise: einmalig
Format: pdf
Berichtsjahr: 2008

Produktions- und Importabgaben sowie Subventionen – Gliederung nach Wirtschaftsbereichen –

Artikelnummer: 5811102*
Erscheinungsweise: jährlich
Format: pdf, xlsx
Berichtsjahr: 2015

Investitionen

Artikelnummer: 5811108*
Erscheinungsweise: vierteljährlich
Format: pdf, xlsx
Berichtsjahr: 2017

Private Konsumausgaben und Verfügbares Einkommen Stand: August 2017

Artikelnummer: 5811109*
Erscheinungsweise: vierteljährlich
Format: pdf, xls
Berichtsjahr: 2017

⁷ Zum Download über unsere Homepage www.destatis.de english – Publications – Specialized publications – National Accounts.



Sonstige themenbezogene Veröffentlichungen

Private Konsumausgaben – Früheres Bundesgebiet

Artikelnummer: 5811110*
Erscheinungsweise: einmalig (2012)
Format: pdf, xls
Berichtsjahr: 1970 bis 1991

Preisbereinigte Volumenangaben und Wachstumsbeiträge

Artikelnummer: 5811111*
Erscheinungsweise: vierteljährlich
Format: pdf, xls
Berichtsjahr: 2017

Chain-linked volume data and contribution to growth

Artikelnummer: 5811112*
Erscheinungsweise: vierteljährlich
Format: xls
Berichtsjahr: 2017

Einkommensverteilung und Sektorkonten

Nettoeinkommen und Zahl der Haushalte nach Haushaltsgruppen

Artikelnummer: 5812101*
Erscheinungsweise: unregelmäßig (2006)
Format: pdf
Berichtsjahr: 1991 bis 2005

Einkommensverteilung nach Haushaltsgruppen und Einkommensarten

Artikelnummer: 5812102*
Erscheinungsweise: unregelmäßig (2006)
Format: pdf
Berichtsjahr: 1991 bis 2005

Hauptaggregate der Sektoren – Vierteljahresergebnisse ab 1999 Stand: November 2017

Artikelnummer: 5812103*
Erscheinungsweise: vierteljährlich
Format: pdf, xls
Berichtsjahr: 2017

Sector Accounts – Quarterly results 1999 onwards published: November 2017

Artikelnummer: 5812104*
Erscheinungsweise: vierteljährlich
Format: pdf, xls
Berichtsjahr: 2017

Sektorkonten – Jahresergebnisse – Stand: August 2017

Artikelnummer: 5812105*
Erscheinungsweise: unregelmäßig
Format: pdf, xls
Berichtsjahr: 1991 bis 2016



Sonstige themenbezogene Veröffentlichungen

**Sector Accounts – Annual results 1991 onwards
published: August 2017**

Artikelnummer: 5812106*
Erscheinungsweise: unregelmäßig
Format: pdf, xlsx
Berichtsjahr: 2016

Input-Output-Rechnung

Input-Output-Rechnung im Überblick

Artikelnummer: 5815116*
Erscheinungsweise: unregelmäßig (2010)
Format: pdf
Berichtsjahr: 2009

**VGR des Bundes – Input-Output-Rechnung nach 12 Gütergruppen /
Wirtschafts- und Produktionsbereichen**

Artikelnummer: 5815117*
Erscheinungsweise: jährlich (2017)
Format: pdf, xlsx
Berichtsjahr: 2013 (Revision 2014)

**VGR des Bundes – Input-Output-Rechnung
– Arbeitsunterlage –**

Artikelnummer: 5815118*
Erscheinungsweise: einmalig (2014)
Format: pdf, xlsx
Berichtsjahr: 2000

**Verflechtung der deutschen Wirtschaft mit dem Ausland
Ergebnisse der Input-Output-Rechnung als Instrument der
Politikberatung – Pressebroschüre**

Erscheinungsweise: einmalig
Format: pdf
Berichtsjahr: 2007

**VGR des Bundes – Ergebnisse der Input-Output-Rechnung –
Tabellen zur Verflechtung der deutschen Wirtschaft mit dem Ausland**

Erscheinungsweise: einmalig
Format: xls (2007)
Berichtsjahr: 1995 bis 2004/2005

Konjunkturmotor Export – Materialband zum Pressegespräch

Erscheinungsweise: einmalig
Format: pdf
Berichtsjahr: 2006



Sonstige themenbezogene Veröffentlichungen

Vermögensrechnung

Anlagevermögen nach Sektoren ab 1991 – Stand: August 2017

Artikelnummer: 5816101*
Erscheinungsweise: jährlich
Format: pdf, xlsx
Berichtsjahr: 2016

Fixed assets by sector 1991 – released on: August 2017

Artikelnummer: 5816102*
Erscheinungsweise: jährlich
Format: pdf, xlsx
Berichtsjahr: 2016

Sektorale und Gesamtwirtschaftliche Vermögensbilanzen

Artikelnummer: 5816103*
Erscheinungsweise: jährlich
Format: pdf, xlsx
Berichtsjahr: 1999 bis 2016

Balance Sheets for Institutional Sectors and the total Economy ⁸

Artikelnummer: 5816104*
Erscheinungsweise: jährlich
Format: pdf, xlsx
Berichtsjahr: 1999 bis 2016

Volkswirtschaftliche Gesamtrechnungen der Länder

Die Volkswirtschaftlichen Gesamtrechnungen (VGR) der Länder sind ausschließlich im Bereich „Veröffentlichungen“ des gemeinsamen Statistikportals, www.statistik-portal.de, abrufbar.

⁸ Zum Download über unsere Homepage www.destatis.de English – Publications – Specialized publications – National Accounts.



Sonstige themenbezogene Veröffentlichungen

Sozioökonomisches Berichtssystem

In dieser Schriftenreihe des Statistischen Bundesamtes werden Berechnungsgrundlagen und –methoden sowie erste Ergebnisse des sozio-ökonomischen Berichtssystems für eine nachhaltige Gesellschaft vorgestellt. Dieses Rechenwerk soll in sozio-ökonomischen Gesamtrechnungen die bisherige Entwicklung der Gesellschaft beschreiben, im Rahmen von sozio-ökonomischen Modellrechnungen Szenarien für eine nachhaltige Entwicklung aufzeigen und mit Nachhaltigkeitsindikatoren die Unterschiede zwischen der gegenwärtigen Lage und einer modellmäßig entwickelten zukunftsfähigeren Konstellation beschreiben.

Band 1 Monetäre, physische und Zeit-Input-Output-Tabellen Teil 1: Konzepte und Beispiel

Artikelnummer: 1030601*
Erscheinungsweise: einmalig
Format: pdf
Erschienen: 2003

Der erste Band der Schriftenreihe beschreibt die Konzepte für eine umfassende Darstellung menschlicher Aktivitäten mit Hilfe von drei Typen von Input-Output-Tabellen (mit Beispiel für 1990): Ökonomische Aspekte werden in monetären Größen gezeigt, umweltökonomische Tatbestände mit physischen Daten erläutert und Zeitangaben für die Beschreibung sozialer Zusammenhänge genutzt.

Materialband zu Band 1

Artikelnummer: 9000001*
Erscheinungsweise: einmalig
Format: xls
Erschienen: 2003

Die Veröffentlichung der Projektergebnisse in der Schriftenreihe beschränkt sich auf die Darstellung aggregierter Angaben. Um für Forschungszwecke auch die entsprechenden detaillierten Informationen verfügbar zu haben, wurde ein Materialband zusammengestellt. In einer Erläuterung werden die Querbezüge zwischen den disaggregierten Daten des Materialbandes und den in der Schriftenreihe zusammen mit dem Text veröffentlichten Tabellen hergestellt.

Band 2 Monetäre, physische und Zeit-Input-Output-Tabellen Teil 2: Analytische Auswertung

Artikelnummer: 1030602*
Erscheinungsweise: einmalig
Format: pdf
Erschienen: 2003

Der zweite Band der Schriftenreihe zeigt, wie die monetären, physischen und Zeit-Input-Output-Tabellen (siehe Band 1 der Schriftenreihe) für analytische Auswertungen genutzt werden können. Dabei wird insbesondere erläutert, in welcher Weise das Tabellenwerk eine integrierte Analyse von sozialen, ökonomischen und ökologischen Zusammenhängen ermöglicht.



Sonstige themenbezogene Veröffentlichungen

Band 3

Zeit für Kinder:

Betreuung und Ausbildung von Kindern und Jugendlichen

Artikelnummer: 1030603*
Erscheinungsweise: einmalig
Format: pdf
Erschienen: 2003

Im dritten der Schriftenreihe werden die Ergebnisse einer Untersuchung über die Betreuung und Ausbildung von Kindern und Jugendlichen vorgestellt. Dabei wird am Beispiel der Berichtsjahre 1990 (früheres Bundesgebiet) und 1998 (Deutschland) gezeigt, wie viel Zeit direkt und indirekt für Kinder aufgewendet wurde und wie hoch die Ausgaben im Zusammenhang mit ihrer Versorgung und Ausbildung waren.

Materialband zu Band 3 – Teil A

Artikelnummer: 9000002*
Erscheinungsweise: einmalig
Format: xls
Erschienen: 2003

Für das Projekt „Zeit für Kinder“ wurden die in Band 1 der Schriftenreihe vorgestellten monetären, physischen und Zeit-Input-Output-Tabellen 1990 in einer der Themenstellung angepassten Version verwendet.

Die Konzepte der Tabellen wurden teilweise vereinfacht, die Gliederungen der Bereiche modifiziert und vor allem der Private Verbrauch in sehr detaillierter Form nach sozio-ökonomischen Gruppen aufgegliedert. Diese Änderungen werden im Materialband dargestellt und anhand von aggregierten Input-Output-Tabellen erläutert. Im zweiten Teil werden einzelne Berechnungsschritte zur Aufgliederung der Angaben nach sozio-ökonomischen Gruppen beschrieben.

Materialband zu Band 3 – Teil B

Artikelnummer: 9000202*
Erscheinungsweise: einmalig
Format: xls
Erschienen: 2003

Der Materialband enthält detaillierte Informationen über Zeitverwendung und Kosten von Haushalten mit Kindern.

Band 4

Sozio-ökonomische Input-Output-Rechnung 1998

Artikelnummer: 1030604*
Erscheinungsweise: einmalig
Format: pdf
Erschienen: 2004

Die sozio-ökonomischen Input-Output-Tabellen 1990 und 1998 stellen die Ergebnisse der Studie „Zeit für Kinder“ (Band 3 der Schriftenreihe) in einen gesamtwirtschaftlichen Rahmen. Dabei werden auch ökologische Aspekte einbezogen. Außerdem werden die Daten beispielhaft zur Analyse von veränderten Zeitmustern (Reduktion der Erwerbsarbeitszeit, Verstärkung des sozialen Engagements) genutzt.



Sonstige themenbezogene Veröffentlichungen

Band 5 **Analyse von Lebenszyklen
Ergebnisse des 4. und 5. Weimarer Kolloquiums**

Artikelnummer: 1030605*
Erscheinungsweise: einmalig (2008)
Format: pdf
Berichtsjahr: 2004

Die Weimarer Kolloquien werden seit 1999 von Susanne Hartard und Carsten Stahmer organisiert. Sie haben das Ziel, realistische Zukunftsbilder einer nachhaltigen Gesellschaft zu entwickeln und die gegenwärtige Situation auf den Prüfstand zu stellen, in welchem Maße sie den gesetzten Zielvorgaben entspricht.

Band 6 **Sozialrechnungsmatrix 2000**

Artikelnummer: 1030606*
Erscheinungsweise: einmalig
Format: pdf
Erschienen: 2005

Eine Sozialrechnungsmatrix ermöglicht eine konsistente Verknüpfung sozioökonomischer Strukturinformationen mit den Makrogrößen der Volkswirtschaftlichen Gesamtrechnungen. Der sechste Band der Schriftenreihe beschreibt die Konzeption einer Sozialrechnungsmatrix und zeigt detaillierte Ergebnisse zu Einkommen, Konsum und Erwerbstätigkeit für das Jahr 2000. Die Angaben sind sowohl konzeptionell als auch empirisch auf die Volkswirtschaftlichen Gesamtrechnungen abgestimmt. Damit können Sie für sozioökonomische Analysen im gesamtwirtschaftlichen Kreislaufzusammenhang genutzt werden.

Band 7 **Sozioökonomische Entwicklung – Zeitreihen zur Erwerbstätigkeit,
Einkommen und Konsum – Datenbausteine zur sozioökonomischen
Modellierung**

Artikelnummer: 1030607*
Erscheinungsweise: einmalig
Format: pdf
Erschienen: 2005

Der siebte Band der Schriftenreihe zeigt Ergebnisse zu Erwerbstätigkeit, Einkommen und Konsum in tiefer Gliederung und in Form von Zeitreihen. Die Zeitreihen beginnen zumeist mit dem Jahr 1991 und reichen bis zu den Jahren 2002 bzw. 2004. Sie wurden im Rahmen der Kooperation mit einem Forschungsnetzwerk zur sozioökonomischen Modellierung erstellt. Der Band enthält neben einem Tabellenteil mit detaillierten Ergebnissen auch Erläuterungen zur Konzeption und Berechnung der Zeitreihen. Bei den Berechnungen konnte auf den Arbeiten zu einer Sozialrechnungsmatrix (siehe Band 6) aufgebaut werden.

Demografischer Wandel

Die Publikationen des Demografischen Wandels sind unter www.destatis.de dem Bereich „Bevölkerung – Demografischer Wandel“ zugeordnet.

Verzeichnisse

Klassifikationen und Systematiken

Für verschiedene Fragestellungen werden unterschiedliche Klassifikationen entwickelt. Hierzu zählen Klassifikationen zur Gliederung wirtschaftlicher Aktivitäten, von Waren und Dienstleistungen, sozioökonomischen Merkmalen, Regionalangaben und so weiter. Zum Teil liegen für die Gliederung derselben Art von Tatbeständen, zum Beispiel von Waren, verschiedene Klassifikationen vor, die dem jeweiligen Erhebungszweck entsprechend konzipiert sind. So erfassen sowohl das Warenverzeichnis für die Außenhandelsstatistik als auch das Güterverzeichnis für Produktionsstatistiken im Wesentlichen physische Erzeugnisse, wegen unterschiedlicher Verwendungs- und Analysezwecke jedoch in anderer Gliederung.

Klassifikationen der wirtschaftlichen Tätigkeiten

Klassifikation der Wirtschaftszweige mit Erläuterungen

Artikelnummer:	3100100*
Erscheinungsweise:	unregelmäßig (2009)
Format:	Print, pdf
📖-ISBN:	978-3-8246-0826-3
Berichtsjahr:	2008
📖-Preis:	34,- EUR

Die Klassifikation der Wirtschaftszweige, Ausgabe 2008 (WZ 2008), dient der einheitlichen statistischen Erfassung der wirtschaftlichen Tätigkeiten von Unternehmen, Betrieben und anderen statistischen Einheiten in Deutschland. Sie basiert auf der statistischen Systematik der Wirtschaftszweige in der Europäischen Gemeinschaft (NACE Rev. 2) und trägt durch tiefere Untergliederung nationalen Bedürfnissen Rechnung. Die WZ 2008 wurde unter intensiver Beteiligung von Datennutzern und -produzenten in Wirtschaft, Forschung, Verwaltung und Gesellschaft geschaffen. Ihre zeitliche Einführung in der amtlichen Statistik erfolgt stufenweise, beginnend mit dem Berichtsjahr Januar 2008. Die WZ 2008 mit Erläuterungen enthält die Gliederung der revidierten Wirtschaftszweigklassifikation (einschl. Referenznummern der Internationalen Systematik der Wirtschaftszweige (ISIC Rev. 4) der Vereinten Nationen), verbale Erläuterungen zu den einzelnen Wirtschaftszweigen, den Umsteigeschlüssel zur vorangegangenen Fassung (WZ 2003), ausführliche methodische Vorbemerkungen mit Darstellung und Erläuterung der Klassifizierungsregeln, einen Abdruck relevanter europäischer Rechtsgrundlagen und ein Schlagwortverzeichnis.

Gliederung der Klassifikation der Wirtschaftszweige

Artikelnummer:	3100130*
Erscheinungsweise:	unregelmäßig
Format:	pdf, xls
Berichtsjahr:	2008

Enthält die Bezeichnungen und Codes der WZ 2008 sowie die Referenznummern der Internationalen Systematik der Wirtschaftszweige (ISIC Rev. 3).

Umsteigeschlüssel der Klassifikation der Wirtschaftszweige 2003 zur Klassifikation der Wirtschaftszweige 2008

Artikelnummer:	3100140*
Erscheinungsweise:	unregelmäßig
Format:	xls
Berichtsjahr:	2008

Güterklassifikationen und –verzeichnisse

Güterverzeichnis für Produktionsstatistiken

Artikelnummer:	3200201*
Erscheinungsweise:	unregelmäßig
Format:	Print, pdf, xls
📖-ISBN:	978-3-8246-0832-4
Berichtsjahr:	2009
📖-Preis:	39,– EUR

Das Güterverzeichnis für Produktionsstatistiken, Ausgabe 2009 (GP 2009) dient der statistischen Erfassung der Produktion in produzierenden Betrieben des Verarbeitenden Gewerbes, des Bergbaus und der Gewinnung von Steinen und Erden sowie von Unternehmen anderer Wirtschaftszweige in Deutschland. Es tritt am 1. Januar 2009 in Kraft und löst die Ausgabe 2002 ab.

Es basiert auf der aktuellen Fassung der für eine europäische Produktionsstatistik entwickelte PRODCOM-Liste (PRODUCTION COMMUNAUTAIRE = Produktion der Gemeinschaft), die mit den Warennummern des Warenverzeichnisses für die Außenhandelsstatistik verknüpft ist.

Stichwortverzeichnis zum Güterverzeichnis für Produktionsstatistiken (GP 2009)

Artikelnummer:	3200210*
Erscheinungsweise:	unregelmäßig
Format:	xlsx
Berichtsjahr:	2009 (Stand: 19.01.2017)

Gegenüberstellung der Meldenummern des GP 2009 mit den Warennummern des Warenverzeichnisses für die Außenhandelsstatistik (WA 2017)

Artikelnummer:	3200220*
Erscheinungsweise:	jährlich
Format:	pdf, xlsx
Ausgabejahr:	2017

Warenverzeichnis für die Außenhandelsstatistik

Artikelnummer:	3200300*
Erscheinungsweise:	jährlich
Format:	Print, CD-ROM
📖-ISBN:	978-3-8246-1058-7
🌐-ISBN:	978-3-8246-1059-4
Berichtsjahr:	2018
📖-Preis:	38,- EUR
🌐-Preis:	45,- EUR

Das Warenverzeichnis für die Außenhandelsstatistik dient der Klassifizierung der Waren für die Statistik des Warenverkehrs mit den Mitgliedstaaten der Europäischen Gemeinschaften (Intrahandel) und mit den Drittländern (Extrahandel) und ist damit die Grundlage für die Darstellung von Außenhandelsergebnissen in tiefer fachlicher Gliederung. Es entspricht der zolltariflichen und statistischen Nomenklatur der Europäischen Gemeinschaften (Kombinierte Nomenklatur).

Um veränderte Anforderungen in Bezug auf Statistik und Handelspolitik, die Erfüllung internationaler Verpflichtungen, technische oder wirtschaftliche Entwicklungen und die Notwendigkeit einer Angleichung oder Präzisierung des Wortlauts zu berücksichtigen und auch die Datenlieferanten zu entlasten, hat die Kommission der Europäischen Gemeinschaften zum 1. Januar 2018 eine Reihe von Änderungen in der Kombinierten Nomenklatur beschlossen.

Neben der Buchausgabe ist das Warenverzeichnis auch als datenbankgestützte Anwendung auf CD-Rom erhältlich. Einzelne Kapitel des Warenverzeichnisses stehen auch als [kostenfreie Downloads](#) zur Verfügung.

Sonstige Klassifikationen und Verzeichnisse

Einnahmen und Ausgaben der privaten Haushalte Systematisches Verzeichnis ¹

Artikelnummer:	3200500*
Erscheinungsweise:	unregelmäßig
Format:	pdf
Berichtsjahr:	2013

Verzeichnis der Krankenhäuser- und Vorsorge- oder Rehabilitations einrichtungen in Deutschland (Krankenhausverzeichnis)

– Gemeinschaftsveröffentlichung –

Artikelnummer:	3500100*
Erscheinungsweise:	jährlich
Format:	xlsx
Berichtsjahr:	2015
📖-Preis:	49,- EUR

Das kostenpflichtige Verzeichnis enthält Informationen zu Name und Adresse, Telefon- und Telefaxnummer, E-Mail- und Internetadresse, Name und Art des Trägers sowie Bettenausstattung nach Fachabteilungen von Krankenhäusern und Vorsorge- und Rehabilitationseinrichtungen.

Das Krankenhausverzeichnis kann über das gemeinsame Statistikportal des Bundes und der Länder www.statistik-portal.de bestellt werden.

Weitere Klassifikationen (z.B. für die Bereiche „Außenhandel, Bevölkerung, Bildung und Kultur, Berufe und Verkehr“) finden Sie zum Download über unsere Homepage unter www.destatis.de/Klassifikationen.

¹ Das „Systematische Verzeichnis der Einnahmen und Ausgaben der privaten Haushalte“ kann zum Download über unsere Homepage unter www.destatis.de/Klassifikationen abgerufen werden.

Wahl zum 19. Deutschen Bundestag am 24. September 2017

Die Ergebnisse – auch aus früheren Bundestagswahlen – stehen zum kostenlosen Download über die Homepage des Bundeswahlleiters zur Verfügung:

www.bundeswahlleiter.de.

Die gedruckten Publikationen sind erhältlich über den IBRO-Versandservice GmbH destatis@ibro.de.

Karte der Wahlkreise für die Wahl zum 19. Deutschen Bundestag

Artikelnummer: 1051100*
Erscheinungsweise: vierjährlich
Format: Print, pdf
Erschienen: 2016
📖-Preis: 9,80 EUR

Die mehrfarbige „Karte der Wahlkreise für die Wahl zum 19. Deutschen Bundestag“ stellt die zur kommenden Bundestagswahl gültige Wahlkreiseinteilung dar. Sie enthält die Nummern und Grenzen sämtlicher Wahlkreise mit ihrer Zusammensetzung aus Kreisen und kreisfreien Städten. Außerdem zeigt sie die Wahlkreiseinteilung jener Großstädte, die in mehrere Wahlkreise aufgeteilt sind.

Für die Bundestagswahl 2017 hat der Gesetzgeber auf der Grundlage des Gebietsstandes vom 29. Februar 2016 gegenüber der bisherigen Wahlkreiseinteilung insgesamt 34 Wahlkreise neu abgegrenzt.

Die Auslieferung der „Wahlkreiskarte“ erfolgt in einer Hartkartonage-Versandrolle (Versandkosten ca. 6,- EUR für eine Sendung bis zu 10 Karten).

Heft 1 Vergleichszahlen früherer Bundestags- und Landtagswahlen sowie Strukturdaten für die Bundestagswahlkreise

Artikelnummer: 1051101*
Erscheinungsweise: vierjährlich
Format: Print, pdf
Erschienen: 2017
📖-Preis: 18,- EUR

Heft 2 Vorläufige Ergebnisse nach Wahlkreisen

Artikelnummer: 1051102*
Erscheinungsweise: vierjährlich
Format: pdf
Erschienen: 2017

Heft 3 Endgültige Ergebnisse nach Wahlkreisen

Artikelnummer: 1051103*
Erscheinungsweise: vierjährlich
Format: Print, pdf
Erschienen: 2017
📖-Preis: 18,- EUR

Heft 4 Wahlbeteiligung und Stimmabgabe Männer und Frauen nach Altersgruppen

Artikelnummer: 1051104*
Erscheinungsweise: vierjährlich
Format: Print, pdf
Herausgabe: voraussichtlich Januar 2018
📖-Preis: 18,- EUR

Veröffentlichungen des Bundeswahlleiters

Heft 5 Textliche Auswertung der Wahlergebnisse

(Teil 1) Artikelnummer: 1051105*
Erscheinungsweise: vierjährlich
Format: Print, pdf
Herausgabe: voraussichtlich Oktober 2018
📖-Preis: 12, – €

Heft 5 Textliche Auswertung (Repräsentative Wahlstatistik und Wahlbezirksstatistik)

(Teil 2) Artikelnummer: 1051107*
Erscheinungsweise: vierjährlich
Format: Print, pdf
Herausgabe: voraussichtlich Februar 2019
📖-Preis: 12, – €

Sonderheft Die Wahlbewerber für die Wahl zum 19. Deutschen Bundestag 2017

Artikelnummer: 1051106*
Erscheinungsweise: vierjährlich
Format: Print, pdf
Erschienen: 2017
📖-Preis: 18, – EUR

Wahl der Abgeordneten des 8. Europäischen Parlaments aus der Bundesrepublik Deutschland am 25. Mai 2014

Die Ergebnisse – auch aus früheren Europawahlen – stehen zum kostenlosen Download über die Homepage des Bundeswahlleiters zur Verfügung:
www.bundeswahlleiter.de.

Die gedruckten Publikationen sind erhältlich über den IBRO-Versandservice GmbH
destatis@ibro.de.

Heft 1 Ergebnisse auf Vergleichszahlen früherer Europa-, Bundestags-, und Landtagswahlen sowie Strukturdaten für die kreisfreien Städte und Landkreise

Artikelnummer: 1052101*
Erscheinungsweise: fünfjährlich
Format: Print, pdf
Erschienen: 2014
📖-Preis: 18,- EUR

Heft 2 Vorläufige Ergebnisse nach kreisfreien Städten und Landkreisen

Artikelnummer: 1052102*
Erscheinungsweise: fünfjährlich
Format: pdf
Erschienen: 2014

Heft 3 Endgültige Ergebnisse nach kreisfreien Städten und Landkreisen

Artikelnummer: 1052103*
Erscheinungsweise: fünfjährlich
Format: Print, pdf
Erschienen: 2014
📖-Preis: 18,- EUR

Heft 4 Wahlbeteiligung und Stimmabgabe der Männer und Frauen Altersgruppen

Artikelnummer: 1052104*
Erscheinungsweise: fünfjährlich
Format: Print, pdf
Erschienen: 2014
📖-Preis: 18,- EUR

Heft 5 Textliche Auswertung der Wahlergebnisse

(Teil 1) Artikelnummer: 1052105*
Erscheinungsweise: fünfjährlich
Format: Print, pdf
Erschienen: 2015
📖-Preis: 12,- EUR

Heft 5 Textliche Auswertung der Wahlergebnisse (Repräsentative Wahlstatistik und Wahlbezirksstatistik)

(Teil 2) Artikelnummer: 1052107*
Erscheinungsweise: fünfjährlich
Format: Print, pdf
Veröffentlichung: 2015
📖-Preis: 12,- EUR

Wahl der Abgeordneten des 8. Europäischen Parlaments aus der Bundesrepublik Deutschland am 25. Mai 2014


Sonderheft Die Wahlbewerber für die Wahl zum Europäischen Parlament aus der Bundesrepublik Deutschland 2014

Artikelnummer: 1052106*

Erscheinungsweise: fünfjährlich

Format: Print, pdf

Erschienen: 2014

-Preis: 18,- EUR

Gutachten des Sachverständigenrates zur Begutachtung der gesamtwirtschaftlichen Entwicklung

Die nachfolgenden Gutachten sind zum kostenlosen Download im Format pdf über die Homepage des Sachverständigenrates zu beziehen:

www.sachverstaendigenrat-wirtschaft.de.

Die gedruckten Publikationen sind erhältlich über den IBRO Versandservice GmbH destatis@ibro.de.

Stabiles Geld – Stetiges Wachstum – 1964/65

Artikelnummer: 770000065*
Format: pdf

Stabilisierung ohne Stagnation – 1965/66

Artikelnummer: 770000066*
Format: pdf

Expansion und Stabilität – 1966/67

Artikelnummer: 770000067*
Format: pdf

Stabilität im Wachstum – 1967/68

Artikelnummer: 770000068*
Format: pdf

Alternativen außenwirtschaftlicher Anpassung – 1968/69

Artikelnummer: 770000069*
Format: pdf

Im Sog des Boom – 1969/70

Artikelnummer: 770000070*
Format: pdf

Konjunktur im Umbruch – Risiken und Chancen – 1970/71

Artikelnummer: 770000071*
Format: pdf

Währung, Geldwert, Wettbewerb – Entscheidungen für morgen – 1971/72

Artikelnummer: 770000072*

Format: pdf

Gleicher Rang für den Geldwert – 1972/73

Artikelnummer: 770000073*
Format: pdf

Mut zur Stabilisierung – 1973/74

Artikelnummer: 770000074*
Format: pdf

Vollbeschäftigung für morgen – 1974/75

Artikelnummer: 770000075*
Format: pdf

Vor dem Aufschwung – 1975/76

Artikelnummer: 770000076*
Format: pdf

Gutachten des Sachverständigenrates zur Begutachtung der gesamtwirtschaftlichen Entwicklung

Zeit zum Investieren – 1976/77

Artikelnummer: 770000077*
Format: pdf

Mehr Wachstum, mehr Beschäftigung – 1977/78

Artikelnummer: 770000078*
Format: pdf

Wachstum und Währung – 1978/79

Artikelnummer: 770000079*
Format: pdf

Herausforderung von Außen – 1979/80

Artikelnummer: 770000080*
Format: pdf

Unter Anpassungszwang – 1980/81

Artikelnummer: 770000081*
Format: pdf

Investieren für mehr Beschäftigung – 1981/82

Artikelnummer: 770000082*
Format: pdf

Gegen Pessimismus – 1982/83

Artikelnummer: 770000083*
Format: pdf

Ein Schritt voran – 1983/84

Artikelnummer: 770000084*
Format: pdf

Chancen für einen langen Aufschwung – 1984/85

Artikelnummer: 770000085*
Format: pdf

Auf dem Weg zur mehr Beschäftigung – 1985/86

Artikelnummer: 770000086*
Format: pdf

Weiter auf Wachstumskurs – 1986/87

Artikelnummer: 770000087*
Format: pdf

Vorrang für die Wachstumspolitik – 1987/88

Artikelnummer: 770000088*
Format: pdf

Arbeitsplätze im Wettbewerb – 1988/89

Artikelnummer: 770000089*
Format: pdf

Weichenstellungen für die neunziger Jahre – 1989/90

Artikelnummer: 770000090*
Format: pdf

Gutachten des Sachverständigenrates zur Begutachtung der gesamtwirtschaftlichen Entwicklung

Auf dem Weg zur wirtschaftlichen Einheit Deutschlands – 1990/91

Artikelnummer: 770000091*
Format: pdf

Die wirtschaftliche Integration in Deutschland – Perspektiven – Wege – Risiken – 1991/92

Artikelnummer: 770000092*
Format: pdf

Für Wachstumsorientierung – Gegen lähmenden Verteilungsstreit – 1992/93

Artikelnummer: 770000093*
Format: pdf

Zeit zum Handeln – Antriebskräfte stärken – 1993/94

Artikelnummer: 770000094*
Format: pdf

Den Aufschwung sichern – Arbeitsplätze schaffen – 1994/95

Artikelnummer: 770000095*
Format: pdf

Im Standortwettbewerb – 1995/96

Artikelnummer: 770000096*
Format: pdf

Reformen voranbringen – 1996/97

Artikelnummer: 770000097*
Format: pdf

Wachstum, Beschäftigung, Währungsunion – Orientierungen für die Zukunft – 1997/98

Artikelnummer: 770000098*
Format: pdf

Vor weitreichenden Entscheidungen – 1998/99

Artikelnummer: 770000099*
Format: pdf

Wirtschaftspolitik unter Reformdruck – 1999/2000

Artikelnummer: 770000000*
Format: pdf

Chancen auf einen höheren Wachstumspfad – 2000/01

Artikelnummer: 770000001*
Format: pdf

Für Stetigkeit – gegen Aktionismus – 2001/02

Artikelnummer: 770000002*
Format: pdf

Zwanzig Punkte für Beschäftigung und Wachstum – 2002/03

Artikelnummer: 770000003*
Format: pdf

Gutachten des Sachverständigenrates zur Begutachtung der gesamtwirtschaftlichen Entwicklung

Staatsfinanzen konsolidieren – Steuersystem reformieren – 2003/04

Artikelnummer: 770000004*
Format: pdf

Erfolge im Ausland – Herausforderungen im Inland – 2004/05

Artikelnummer: 770000005*
Format: pdf

Die Chancen nutzen – Reformen mutig voranbringen – 2005/06

Artikelnummer: 770000006*
Format: pdf

Widerstreitende Interessen – Ungenutzte Chancen – 2006/07

Artikelnummer: 770000007*
Format: pdf

Das Erreichte nicht verspielen – 2007/08

Artikelnummer: 770000008*
Format: pdf

Die Finanzkrise meistern – Wachstumskräfte stärken – 2008/09

Artikelnummer: 770000009*
Format: pdf

Die Zukunft nicht aufs Spiel setzen – 2009/10

Artikelnummer: 770000010*
Format: pdf

Chancen für einen stabilen Aufschwung – 2010/11

Artikelnummer: 770000011*
Format: pdf

Verantwortung für Europa wahrnehmen – 2011/12

Artikelnummer: 770000012*
Format: pdf

Stabile Architektur für Europa – Handlungsbedarf im Inland – 2012/13

Artikelnummer: 770000013*
Format: pdf

Gegen eine rückwärtsgewandte Wirtschaftspolitik – 2013/14

Artikelnummer: 770000014*
Format: Print, pdf
ISBN: 978-3-8246-1012-9
Preis: 29, – EUR

Mehr Vertrauen in Marktprozesse – 2014/15

Artikelnummer: 770000015*
Format: Print, pdf
ISBN: 978-3-8246-1028-0
Preis: 29, – EUR

Gutachten des Sachverständigenrates zur Begutachtung der gesamtwirtschaftlichen Entwicklung

Zukunftsfähigkeit in den Mittelpunkt – 2015/16

Artikelnummer: 770000016*
Format: Print, pdf
ISBN: 978-3-8246-1042-6
📖-Preis: 29, – EUR

Zeit für Reformen – 2016/17

Artikelnummer: 770000017*
Format: Print, pdf
ISBN: 978-3-8246-1053-2
📖-Preis: 29, – EUR

Für eine zukunftsorientierte Wirtschaftspolitik – 2017/18

Artikelnummer: 770000018*
Format: Print, pdf
ISBN: 978-3-8246-1067-9
📖-Preis: 29, – EUR
Erscheinungstermin: voraussichtlich Mitte Dezember 2017

Weitere Publikationen

Weitere Expertisen und Sondergutachten stehen zum Download auf der Homepage des Sachverständigenrates unter www.sachverstaendigenrat-wirtschaft.de bereit.

Anfragen inhaltlicher Art können gerichtet werden:

Geschäftsstelle des Sachverständigenrates zur
Begutachtung der gesamtwirtschaftlichen Entwicklung
Gustav-Stresemann-Ring 11
65180 Wiesbaden

Tel.: +49 (0) 611 / 75 23 90
Fax: +49 (0) 611 / 75 25 38
E-Mail: srw@destatis.de
www.sachverstaendigenrat-wirtschaft.de