

Produzierendes Gewerbe

Produktion des Verarbeitenden Gewerbes sowie des Bergbaus und der Gewinnung von Steinen und Erden



Hinweis:

Diese Fachserie wird letztmalig mit der Jahresausgabe 2018 veröffentlicht.
Vierteljährliche Ergebnisse finden Sie auch zukünftig in GENESIS-Online im Themenbereich 42131.

2018

Erscheinungsfolge: jährlich
Erschienen am 02. Mai 2019, Tabelle 2 und 3 korrigiert am 06.05.2019
Artikelnummer: 2040310187004

Ihr Kontakt zu uns:
www.destatis.de/kontakt
Telefon: +49 (0) 611 / 75 24 05

© Statistisches Bundesamt (Destatis), 2019

Vervielfältigung und Verbreitung, auch auszugsweise, mit Quellenangabe gestattet.

Einführung

In der vorliegenden Veröffentlichung werden die Ergebnisse der **Vierteljährlichen Produktionserhebung** dargestellt. Der Bericht enthält die Ergebnisse für *Deutschland*. Ihr Nachweis erfolgt nach Menge und Wert in der tiefstmöglichen Gliederung für die 5 208 neunstelligen Güterarten. Für die 245 vierstelligen Güterklassen, die 29 zweistelligen Güterabteilungen, die Abschnitte "Bergbau und Gewinnung von Steinen und Erden" sowie "Verarbeitendes Gewerbe" und für die fünf Hauptgruppen (Endverwendungskategorien) wird dagegen nur der Wert in 1 000 Euro bzw. Mill. Euro nachgewiesen.

Bis zu einem Jahr nach Erstveröffentlichung des Berichts für eine Periode können dem Statistischen Bundesamt aktualisierte Daten verfügbar werden. Bereits veröffentlichte Berichte werden entsprechend aktualisiert.

Als Grundlage der Erhebung und der Gliederung der Daten dient das "Güterverzeichnis für Produktionsstatistiken, Ausgabe 2009 (GP 2009)"¹.

Unter der Internetadresse www.destatis.de finden Sie über den Pfad:

- „Methoden/ Klassifikationen/ Güter- und Wirtschaftszweigklassifikationen“ das Güterverzeichnis für Produktionsstatistiken, Ausgabe 2009 (GP 2009).
- „Publikationen/ Qualitätsberichte/ Industrie und Verarbeitendes Gewerbe“ ausführliche Qualitätsberichte für die einzelnen Statistiken.
- „Zahlen & Fakten/ Wirtschaftsbereiche/ Industrie, Verarbeitendes Gewerbe/ Methodisches/ Infoblatt zur Umstellung der WZ 2008“ Hinweise zur Umstellung der Wirtschaftsklassifikationen ab Januar 2009.
- „Zahlen & Fakten/ Datenbanken/ GENESIS-Online“ oder unter <https://www-genesis.destatis.de/genesis/online> die Datenbank GENESIS, von der die Sie die Daten der Produktionserhebung herunterladen können.

Rechtsgrundlagen, Auskunftspflicht ²

Rechtsgrundlage ist das Gesetz über die Statistik im Produzierenden Gewerbe (ProdGewStatG) in Verbindung mit dem BStatG.

Erhoben werden die Angaben zu §2 Buchstabe A Ziffer I Nummer 7 und 8 ProdGewStatG.

Die Auskunftspflicht ergibt sich aus §9 Absatz 1 Satz 1 ProdGewStatG in Verbindung mit §15 BstatG. Nach §9 Absatz 1 Satz 2 ProdGewStatG ist der Inhaber, die Inhaberin, der Leiter oder die Leiterin des Betriebes oder Unternehmens auskunftspflichtig.

Nach §11a Absatz 2 BStatG sind alle Unternehmen und Betriebe verpflichtet, ihre Meldungen auf elektronischem Weg an die statistischen Ämter zu übermitteln. Hierzu sind die von den statistischen Ämtern zur Verfügung gestellten Online-Verfahren zu nutzen. Im begründeten Einzelfall kann eine zeitlich befristete Ausnahme von der Online-Meldung vereinbart werden. Dies ist auf formlosen Antrag möglich. Die Verpflichtung, die geforderten Auskünfte zu erteilen, bleibt jedoch weiterhin bestehen.

Zur **Grundgesamtheit** gehören grundsätzlich alle im Inland gelegenen produzierenden Betriebe des Verarbeitenden Gewerbes sowie des Bergbaus und der Gewinnung von Steinen und Erden, die einem Unternehmen mit im Allgemeinen 20 oder mehr Beschäftigten und wirtschaftlichem Schwerpunkt im Verarbeitenden Gewerbe oder des Bergbaus und der Gewinnung von Steinen und Erden angehören.

Einbezogen sind ferner die produzierenden Betriebe mit im Allgemeinen 20 oder mehr Beschäftigten, die Unternehmen außerhalb des Verarbeitenden Gewerbes sowie des Bergbaus und der Gewinnung von Steinen und Erden angehören.

Dabei enthält die Monatliche Produktionserhebung ausschließlich Angaben von Betrieben mit 50 Beschäftigten und mehr.

In der Vierteljährlichen Produktionserhebung werden alle übrigen Betriebe der obigen Grundgesamtheit erfasst, wobei für folgende sieben ausgewählte Wirtschaftszweige geringere Abschneidegrenzen (Unternehmen mit 10 oder mehr Beschäftigten) gelten:

- 08.11 Gewinnung von Naturwerksteinen und Natursteinen, Kalk- und Gipsstein, Kreide und Schiefer,
- 08.12 Gewinnung von Kies, Sand, Ton und Kaolin,
- 10.91 Herstellung von Futtermitteln für Nutztiere,
- 10.92 Herstellung von Futtermitteln für sonstige Tiere,
- 11.06 Herstellung von Malz,
- 16.10 Sägewerke innerhalb des Wirtschaftszweiges „Säge-, Hobel- und Holzimpregnierwerke“,
- 23.63 Herstellung von Transportbeton.

Ab dem Berichtsjahr 2012 werden die Angaben für die Güterabteilung 24.10 „Roheisen, Stahl und Ferrolegierungen“ nach einer für diese Abteilung revidierten Fassung des GP 2009 detaillierter erfasst. Eine Umrechnung der Vorperioden (Quartale, Jahre) ist nicht möglich.

¹ Das Güterverzeichnis enthält eine ausführliche Darstellung der Gliederungsgesichtspunkte, Definitionen einzelner Begriffe usw. Aufsätze in "Wirtschaft und Statistik" 3/1994 S. 181 ff, 3/1995 S. 192 ff. und 1/2009 S. 36 ff. geben weitere Hinweise hierzu und zur europäischen Produktionsstatistik (PRODCOM).

² Den Wortlaut der nationalen Rechtsvorschriften in der jeweils geltenden Fassung finden Sie unter <http://www.gesetze-im-internet.de/>

Erläuterungen zu den verwendeten Begriffen

Zum Absatz bestimmte Produktion. Angaben, die in der Maßeinheitenspalte nicht besonders gekennzeichnet sind, beziehen sich auf die zum Absatz bestimmte Produktion. Diese umfasst im Allgemeinen den verkaufsfähigen, für den Markt vorgesehenen Produktionsausstoß (ohne Handelsware und umgepackte Ware). Sie wird meistens nach Menge und Wert dargestellt. Dem Wert der zum Absatz bestimmten Produktion liegen die im Berichtszeitraum erzielten oder erzielbaren Verkaufspreise ab Werk zu Grunde. Der Wert umfasst auch die Kosten der Verpackung, selbst wenn sie gesondert in Rechnung gestellt sind. Nicht einbezogen sind dagegen die in Rechnung gestellte Umsatz- und Verbrauchssteuer, gesondert in Rechnung gestellte Frachtkosten und Rabatte.

Zu der zum Absatz bestimmten Produktion zählen auch

- selbsthergestellte Erzeugnisse (z.B. Werkzeugmaschinen und -teile) für die Erstellung oder Reparatur von Einrichtungen des meldenden Betriebes oder für einen anderen Betrieb desselben Unternehmens,
- selbsterzeugte Produktionsmittel (z.B. Formen, Maschinenwerkzeuge) sowie die zum Verbrauch bestimmten selbstgewonnenen Brenn-, Treib- und Schmierstoffe,
- für Deputate verwendete selbsthergestellte Erzeugnisse.

Diese Erzeugnisse sind mit ihren Herstellkosten zu bewerten. Ausnahmen sind bei der Güterabteilung 25 (Metallerzeugnisse) aufgeführt.

Neben Mengen- und Wertangaben wird in der Veröffentlichung für die einzelnen Güterarten auch die Anzahl der produzierenden Unternehmen genannt.

Die Gesamtproduktion schließt neben der zum Absatz bestimmten Produktion auch die zur Weiterverarbeitung im berichtenden Betrieb, in einem anderen Betrieb desselben Unternehmens oder im Lohnauftrag in einem anderen Unternehmen bestimmte Produktion ein. Sie wird bei 1 179 Positionen des Güterverzeichnis nachgewiesen und ist in der Maßeinheitenspalte durch einen Stern (*) besonders gekennzeichnet. In diesen Fällen ist auch die zum Absatz bestimmte Produktion als "Darunterposition" getrennt aufgeführt.

Lohnarbeit liegt vor, wenn vom Auftraggeber unberechnet geliefert Material be- oder verarbeitet wird. Als Wert gibt der Auftragnehmer die vom Auftraggeber gezahlte Vergütung an. Die Lohnarbeit ist wert- und mengenmäßig grundsätzlich in der zum Absatz bestimmten Produktion enthalten.

In der Güterabteilung 19 (Kokereierzeugnisse und Mineralölzeugnisse) wird die Produktion in Beteiligungsraffinerien als Lohnarbeit gemeldet.

Veredlung, Reparaturen und Instandhaltungen sowie Installationen und Montagen sind als Schlusspositionen der jeweiligen Güterabteilungen bzw. in der Güterabteilung 33 aufgeführt und werden im Allgemeinen nur wertmäßig dargestellt.

Ein Veredlungsvorgang liegt vor, wenn durch die Bearbeitung die Form des Erzeugnisses selbst erhalten bleibt. Es entsteht, anders als bei der Weiterverarbeitungsproduktion und bei der Lohnarbeit, kein neues Gut im Sinne des GP. Veredelt wird z.B. durch Färben, Imprägnieren,

Appretieren, Bemalen, Vergolden, Ätzen, Lackieren, Prägen, Gravieren, Dekorieren (z.B. Glas, Porzellan) u.a..

Es wird zwischen

- Veredlung selbsthergestellter Erzeugnisse - (Betriebsveredlung),
- Veredlung zugekaufter Erzeugnisse für eigene Rechnung (Eigenveredlung) und
- Veredlung fremder Erzeugnisse im Lohnauftrag - (Lohnveredlung)

unterschieden.

Reparaturen und Instandhaltungen sind Arbeiten, bei denen das reparierte Erzeugnis nur in geringem Umfang neu erstellt wird.

Installationen und Montagen sind der Zusammenbau von einzelnen Erzeugnissen zu einem Produkt, für das es im GP keine eigene Meldenummer gibt.

Es wird zwischen Installationen und Montagen

- fremdhergestellter und
 - selbsthergestellter
- Erzeugnisse unterschieden.

Erläuterungen zu den Ergebnissen

Wegen der statistischen Geheimhaltung betrieblicher Einzelangaben werden Daten für solche Erzeugnisse, die entweder von weniger als drei Unternehmen produziert wurden oder an deren Herstellung ein Unternehmen überwiegend beteiligt war, nicht veröffentlicht. Dies kann dazu führen, dass z.B. innerhalb einer vierstelligen Güterklasse die Angaben für eine weitere neunstellige Position geheim zu halten sind; diese fehlenden Daten sind aber in den Summen enthalten.

Geringfügige Abweichungen in den Summen sind auf Runden der Zahlen zurückzuführen; Differenzen gegenüber früheren Veröffentlichungen erklären sich durch zwischenzeitlich vorgenommene Aktualisierungen.

Die Bezeichnungen für die Güterarten (Spalte 2 in Tabelle 3) entsprechen den hierarchisch aufgebauten Bezeichnungen für die Güterabteilungen, -klassen und -arten des Güterverzeichnis für Produktionsstatistiken, Ausgabe 2009. Für eine sachgerechte Interpretation der Produktionsangaben zu den Güterarten ist es daher erforderlich, die Bezeichnung für eine Güterart in seinem vollständigen Aufbau über alle Hierarchiestufen zu lesen.

Die Ergebnisse können online heruntergeladen werden über die Internet-Startseite des Statistischen Bundesamtes www.destatis.de unter Verwendung des Pfades:

- „Publikationen/ Thematische Veröffentlichungen/ Industrie/Verarbeitendes Gewerbe/ Konjunkturerhebungen“

oder

- „Zahlen & Fakten/ Datenbanken/ GENESIS-Online“.

Vergleichbare Jahresergebnisse der Europäischen Produktionsstatistik PRODCOM sind zu finden unter: <http://epp.eurostat.ec.europa.eu/newxtweb/>.

Abkürzungen

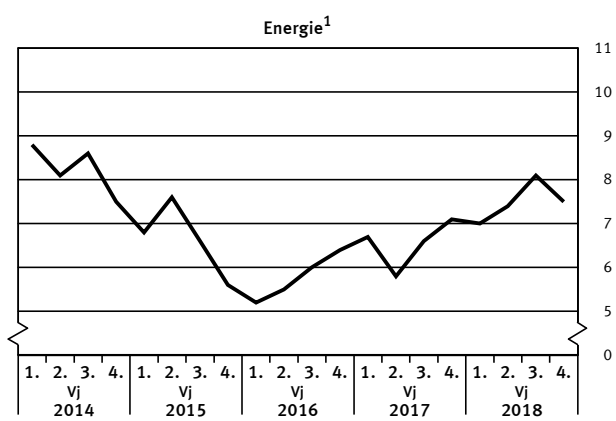
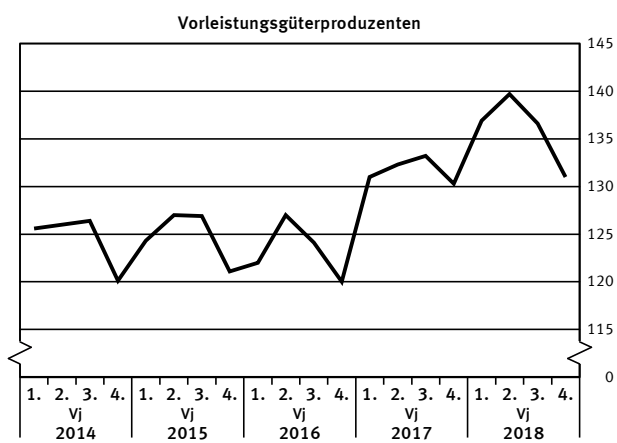
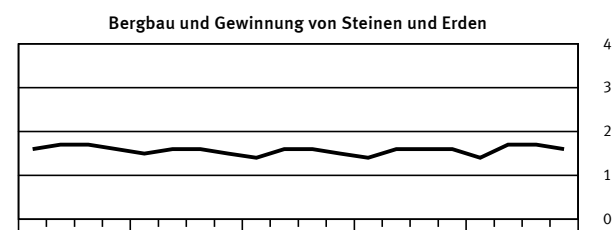
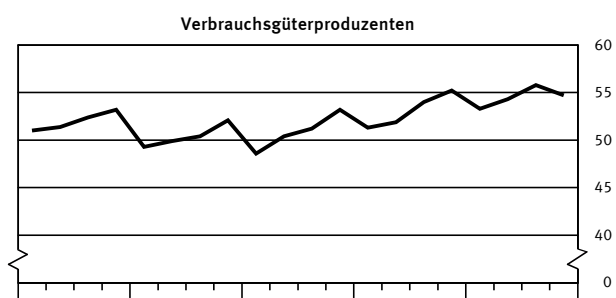
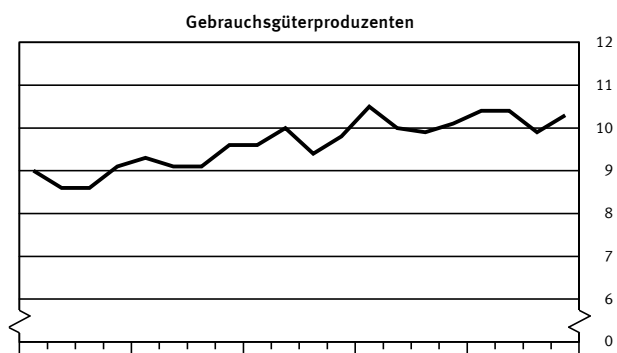
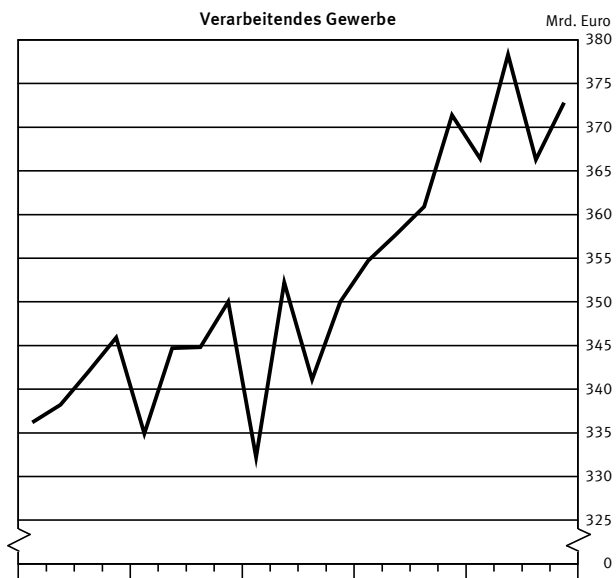
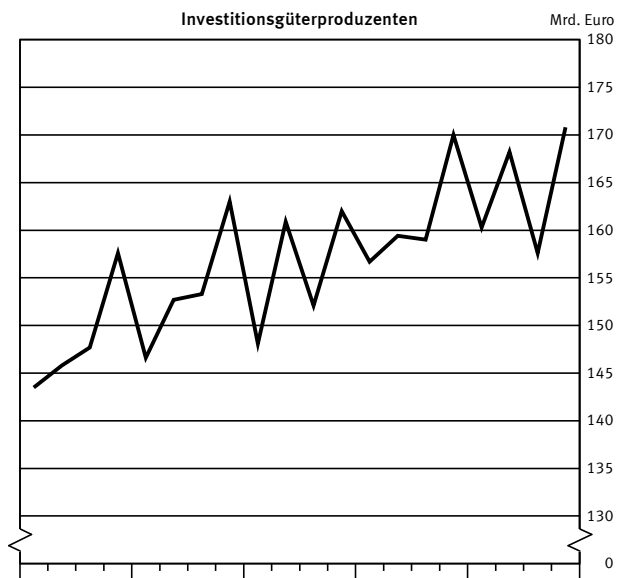
° C	= Grad Celsius	HSSN-	= Halogen-, Sulfo-, Nitro-, Nitroso- (-derivate)
%vol	= Volumenkonzentration bei 20° C	Hz	= Hertz
3 D	= Dreidimensionalität	i.A.E.	= in Aufmachungen für den Einzelverkauf
A	= Ampere	IP	= Isolationsprüfung
ADV	= Automatische Datenverarbeitung	ISO	= International Organization for Standardization
a.n.g.	= anderweitig nicht genannt	K ₂ CO ₃	= Kaliumcarbonat
Al ₂ O ₃	= Aluminiumoxid (Tonerde)	K ₂ O	= Kaliumoxid
B ₂ O ₃	= Bortrioxid	Kbit	= 1 024 bits
BaCO ₃	= Bariumcarbonat	kg	= Kilogramm
bar	= Bar (Druck-Einheit)	kJ	= Kilojoule
BIMOS	= Bipolar → MOS (integrierte Schaltungen)	km	= Kilometer
BRT	= Bruttoregistertonne	kN	= Kilonewton
BRZ	= Bruttoreaumzahl	KOH	= Kaliumhydroxid
bzw.	= beziehungsweise	Kt	= Karat
Ca	= Calcium	kV	= Kilovolt
CaO	= Calciumoxid	kVA	= Kilovoltampere
CD	= Compact Disc	kW	= Kilowatt
CD-ROM	= Compact Disc → ROM (optisches Speichermedium)	kWh	= Kilowattstunde
Cl	= Chlor	KWK-Anlagen	= Kraft-Wärme-Kopplungs- Anlagen
cm	= Zentimeter	l	= Liter
cm ²	= Quadratzentimeter	l Alk. 100 %	= Liter reiner Alkohol
cm ³	= Kubikzentimeter	Lade-t	= Ladetonne
CO ₂	= Kohlendioxid	LCD	= Liquid Crystal Displays
Cr	= Chrom	LED	= Light Emittend Displays
Cr ₂ O ₃	= Chromtrioxid	LNG	= Liquefied Natural Gases (Tanker)
DIN	= Deutsche Industrie Norm(en)	LPG	= Liquefied Petroleum Gases (Tanker)
DM	= Deutsche Mark	LWC	= Light Weight Coated
dtex	= Dezitex (längenbezogene Masse für textile Fasern und Garne)	m	= Meter
E ² PROM	= Electrically Erasable Programmable → ROM (integrierte Schaltungen)	m ²	= Quadratmeter
ECCS	= European Convention for Construction Steelwork	m ³	= Kubikmeter
EDV	= Elektronische Datenverarbeitung	MAG	= Metall-Aktivgas (Schweißverfahren)
eff.	= effektiv	mbar	= Millibar
EGKS	= Europäische Gemeinschaft für Kohle und Stahl (Montanunion)	Mbit	= 1 024 Kbits = 1 048 576 bits
einschl.	= einschließlich	Mg	= Magnesium
EPROM	= Erasable Programmable → ROM (integrierte Schaltungen)	mg	= Milligramm
etc.	= und so weiter (et cetera)	MgO	= Magnesiumoxid
EUR	= Euro (1 Euro = 1,95583 DM)	MIG	= Metall-Inertgas (Schweißverfahren)
EURATOM	= Europäische Atomgemeinschaft	mind.	= mindestens
F	= Fluor	mm	= Millimeter
Fe ₂ O ₃	= Eisenoxid	mm ²	= Quadratmillimeter
g	= Gramm	MOS	= Metall Oxid Semiconductor (integrierte Schaltungen)
GBq	= Gigabecquerel	MPa	= Megapascal
GHT	= Gewichtshundertteile	MWh	= Megawattstunde
h	= Stunde	N	= Stickstoff
H ₂ O ₂	= Wasserstoffperoxid	n.A.E.	= nicht in Aufmachungen für den Einzelverkauf
HCl	= Chlorwasserstoff	Na	= Natrium
HF	= Fluorwasserstoff	NaCl	= Natriumchlorid
hl	= Hektoliter	Na ₂ CO ₃	= Natriumcarbonat

Na ₂ O	= Natriummonoxid	SHP	= Siliconharzgebundene Putze
Na ₂ S ₂ O ₅	= Natriumdisulfit	SiO ₂	= Siliciumdioxid
NaOH	= Natriumhydroxid	SO ₂	= Schwefeldioxid
NE	= Nicht-Eisen	sog.	= sogenannte (m, n, r, s)
o. ä.	= oder ähnliche (m, n, r, s)	St	= Stück
P ₂ O ₅	= Phosphorpentoxid	t	= Tonne
PbO	= Bleimonoxid	TiO ₂	= Titandioxid
PbO	= Bleioxid	TJ	= Terajoule
PCB	= Polychlorierte Biphenyle	U	= Uran
pH	= Wasserstoffionen-Konzentration	u.	= und
Q.b.A.	= Qualitätswein bestimmter Anbaugebiete	u. ä.	= und ähnliche (m, n, r, s)
RAM	= Random Access Memory	u. a.	= und andere (m, n, r, s)
RES	= Resistance-Elektro-Schlacke (Schweißverfahren)	u. dgl.	= und dergleichen
rH	= Redoxpotential	UP	= Unter-Pulver (Schweißverfahren)
RHT	= Raumhundertteile	usw.	= und so weiter
ROM	= Read Only Memory	UV	= Ultraviolett
Ro-Ro	= Roll On / Roll Off (Schiffe)	V	= Volt
S	= Schwefel	VA	= Voltampere
s.	= siehe	W	= Watt
sec	= Sekunde	WIG	= Wolfram-Inertgas (Schweißverfahren)
SHF	= Siliconharzgebundene Farben	z. B.	= zum Beispiel

Zeichenerklärung

- = nichts vorhanden
- 0 = weniger als die Hälfte von 1 in der letzten besetzten Stelle, jedoch mehr als nichts
- . = Zahlenwert unbekannt oder geheimzuhalten
- X = Tabellenfeld gesperrt, weil Aussage nicht sinnvoll
- * = Gesamtproduktion

**Wert der zum Absatz bestimmten Produktion nach Abschnitten und Hauptgruppen
(Endverwendungskategorien)**
Deutschland



¹ Energieerzeugung nur von Unternehmen des Verarbeitenden Gewerbes sowie des Bergbaus und der Gewinnung von Steinen und Erden.

1 Wert der zum Absatz bestimmten Produktion nach Abschnitten und Hauptgruppen (Endverwendungskategorien)
- Deutschland -

Jahr ----- Viertel- jahr	Produktionswert der Abschnitte B und C insgesamt			Davon Erzeugnisse der Abschnitte						Erzeugnisse der Hauptgruppen		
				B Bergbau und Gewinnung von Steinen und Erden			C Verarbeitendes Gewerbe			Vorleistungsgüterproduzenten		
	Mill. EUR	Verän- derung 1)	Anteil	Mill. EUR	Verän- derung 1)	Anteil 2)	Mill. EUR	Verän- derung 1)	Anteil 2)	Mill. EUR	Verän- derung 1)	Anteil 2)
	%			%			%			%		
2015	1 381 856		100,0	6 204		0,4	1 375 652		99,6	499 432		36,1
2016	1 381 724	0,0	100,0	6 038	-2,7	0,4	1 375 686	0,0	99,6	493 303	-1,2	35,7
2017	1 450 904	5,0	100,0	6 261	3,7	0,4	1 444 643	5,0	99,6	526 792	6,8	36,3
2018	1 490 915	2,8	100,0	6 459	3,2	0,4	1 484 456	2,8	99,6	544 222	3,3	36,5
2016												
1. Vj	333 589	-1,0	100,0	1 350	-6,0	0,4	332 239	-1,0	99,6	122 084	-2,0	36,6
2. Vj	353 753	1,9	100,0	1 572	-2,7	0,4	352 181	2,0	99,6	127 062	-0,1	35,9
3. Vj	342 756	-1,1	100,0	1 575	-1,9	0,5	341 181	-1,1	99,5	124 103	-2,1	36,2
4. Vj	351 626	0,1	100,0	1 541	-0,4	0,4	350 085	0,1	99,6	120 054	-0,8	34,1
2017												
1. Vj	356 147	6,8	100,0	1 434	6,2	0,4	354 713	6,8	99,6	130 954	7,3	36,8
2. Vj	359 297	1,6	100,0	1 617	2,9	0,5	357 680	1,6	99,5	132 261	4,1	36,8
3. Vj	362 801	5,8	100,0	1 638	4,0	0,5	361 163	5,9	99,5	133 248	7,4	36,7
4. Vj	372 658	6,0	100,0	1 572	2,0	0,4	371 086	6,0	99,6	130 328	8,6	35,0
2018												
1. Vj	368 514	3,5	100,0	1 402	-2,2	0,4	367 112	3,5	99,6	136 950	4,6	37,2
2. Vj	379 999	5,8	100,0	1 741	7,7	0,5	378 258	5,8	99,5	139 670	5,6	36,8
3. Vj	367 893	1,4	100,0	1 696	3,5	0,5	366 197	1,4	99,5	136 574	2,5	37,1
4. Vj	374 507	0,5	100,0	1 619	3,0	0,4	372 888	0,5	99,6	131 027	0,5	35,0

Jahr ----- Viertel- jahr	Erzeugnisse der Hauptgruppen											
	Investitionsgüterproduzenten			Gebrauchsgüterproduzenten			Verbrauchsgüterproduzenten			Energie 3)		
	Mill. EUR	Verän- derung 1)	Anteil 2)	Mill. EUR	Verän- derung 1)	Anteil 2)	Mill. EUR	Verän- derung 1)	Anteil 2)	Mill. EUR	Verän- derung 1)	Anteil 2)
	%			%			%			%		
2015	616 887		44,6	37 056		2,7	201 875		14,6	26 606		1,9
2016	623 248	1,0	45,1	38 651	4,3	2,8	203 456	0,8	14,7	23 065	-13,3	1,7
2017	645 069	3,5	44,5	40 506	4,8	2,8	212 357	4,4	14,6	26 180	13,5	1,8
2018	657 926	2,0	44,1	41 212	1,7	2,8	218 200	2,8	14,6	29 355	12,1	2,0
2016												
1. Vj	148 155	0,8	44,4	9 548	2,5	2,9	48 610	-1,5	14,6	5 192	-23,2	1,6
2. Vj	160 868	5,0	45,5	9 922	9,1	2,8	50 399	0,9	14,2	5 501	-27,9	1,6
3. Vj	152 047	-1,0	44,4	9 380	3,5	2,7	51 231	1,6	14,9	5 995	-8,9	1,7
4. Vj	162 178	-0,5	46,1	9 801	2,3	2,8	53 215	2,1	15,1	6 378	13,2	1,8
2017												
1. Vj	156 692	5,8	44,0	10 466	9,6	2,9	51 299	5,5	14,4	6 735	29,7	1,9
2. Vj	159 360	-0,9	44,4	10 047	1,3	2,8	51 867	2,9	14,4	5 763	4,8	1,6
3. Vj	159 080	4,6	43,8	9 872	5,2	2,7	54 004	5,4	14,9	6 597	10,0	1,8
4. Vj	169 937	4,8	45,6	10 121	3,3	2,7	55 186	3,7	14,8	7 085	11,1	1,9
2018												
1. Vj	160 910	2,7	43,7	10 550	0,8	2,9	53 310	3,9	14,5	6 794	0,9	1,8
2. Vj	168 404	5,7	44,3	10 427	3,8	2,7	54 296	4,7	14,3	7 202	25,0	1,9
3. Vj	157 747	-0,8	42,9	9 897	0,3	2,7	55 841	3,4	15,2	7 835	18,8	2,1
4. Vj	170 865	0,5	45,6	10 338	2,1	2,8	54 753	-0,8	14,6	7 524	6,2	2,0

1) Veränderung gegenüber entsprechendem Vorjahreszeitraum

2) Anteil am Produktionswert der Abschnitte B und C insgesamt

3) Energieerzeugung nur von Unternehmen des Verarbeitenden Gewerbes sowie des Bergbaus und der Gewinnung von Steinen und Erden

2 Wert der zum Absatz bestimmten Produktion nach Güterklassen und Güterabteilungen
Deutschland

Güter- klasse abteilung	Bezeichnung	2016	2017	2018	2018 Anzahl der Unternehmen
		1000 EUR			
1	2	3	4	5	6
05	Kohle	.	.	.	4
0510	Steinkohle	.	.	-	
0520	Braunkohle	.	.	.	3
0599	Veredlung von Erzeugnissen dieser Güterabteilung	.	.	.	1
06	Erdöl und Erdgas	916 599	939 492	980 432	6
0610	Erdöl	361 419	421 186	467 330	6
0620	Erdgas, verflüssigt oder gasförmig	555 180	518 306	513 102	5
07	Erze	.	.	.	1
0710	Eisenerze	.	.	.	1
0721	Uran- und Thoriumerze	.	.	.	
0729	NE-Metallerze (ohne Uran- und Thoriumerze)	.	.	.	
0799	Veredlung von Erzeugnissen dieser Güterabteilung	.	.	.	
08	Steine und Erden, sonstige Bergbauerzeugnisse	3 839 152	4 041 530	4 196 843	657
0811	Naturwerksteine und Natursteine, Kalk- und Gipssteine, Kreide und Schiefer	340 090	341 020	353 915	93
0812	Kies, Sand, Ton und Kaolin	2 423 600	2 581 163	2 691 618	556
0891	Chemische und Düngemittelminerale	321 911	345 075	344 157	13
0892	Torf	229 856	226 334	226 206	18
0893	Salz, reines Natriumchlorid (ohne Speisesalz)	369 907	447 420	469 165	11
0899	Steine und Erden, a.n.g. sonstige Bergbauerzeugnisse	153 787	100 517	111 782	24
09	Dienstleistungen für den Bergbau und für die Gewinnung von Steinen und Erden	293 549	292 033	301 290	19
0910	Dienstleistungen für die Erdöl- und Erdgasgewinnung	.	268 549	264 803	15
0990	Dienstleistungen für den sonstigen Bergbau und für die Gewinnung von Steinen und Erden	.	23 484	36 487	5
10	Nahrungs- und Futtermittel	127 515 219	134 829 354	134 552 368	5 281
1011	Fleisch (ohne Geflügel)	17 698 516	19 483 583	18 174 862	801
1012	Geflügelfleisch	3 168 372	3 286 092	3 293 115	185
1013	Verarbeitetes Fleisch	15 520 788	15 861 108	15 824 403	1 186
1020	Fischerzeugnisse u.a. Meeresfrüchte	1 935 894	1 930 613	2 002 096	88
1031	Verarbeitete Kartoffeln und Kartoffelerzeugnisse	1 335 327	1 384 626	1 423 591	67
1032	Frucht- und Gemüsesäfte, nicht gegoren, ohne Zusatz von Alkohol	2 166 870	2 193 094	2 171 784	106
1039	Verarbeitetes Obst und Gemüse, a.n.g.	3 764 364	3 838 070	4 333 371	224
1041	Öle und Fette (ohne Margarine und Nahrungsfette)	3 205 356	3 139 025	2 812 260	60
1042	Margarine und Nahrungsfette	482 197	497 924	406 836	11
1051	Milch und Milcherzeugnisse (ohne Speiseeis)	19 268 219	22 607 164	23 042 075	177
1052	Speiseeis, auch kakaohaltig	607 517	643 631	605 374	42
1061	Mahl- und Schälmlenerzeugnisse	3 786 286	3 737 177	3 806 289	141
1062	Stärke und Stärkeerzeugnisse	1 356 808	1 361 958	1 309 111	28
1071	Bäckwaren (ohne Dauerbackwaren)	14 873 219	15 198 759	15 521 043	2 477
1072	Dauerbackwaren	2 524 417	2 582 568	2 591 174	326
1073	Teigwaren	393 651	375 612	378 691	31
1081	Zucker	2 097 950	2 243 351	1 970 596	13
1082	Süßwaren (ohne Dauerbackwaren)	8 584 249	8 871 765	8 754 201	221
1083	Kaffee und Tee, Kaffee-Ersatz	3 268 494	3 340 659	2 953 952	68
1084	Würzen und Soßen	3 193 878	3 171 892	3 259 412	140
1085	Fertiggerichte	3 628 518	3 839 428	4 091 499	245
1086	Homogenisierte Nahrungsmittelzubereitungen, i.A.E., zur Ernährung von Kindern oder zum Diätgebrauch in Behältnissen mit einem Inhalt von 250 g oder weniger	868 602	968 032	1 081 044	21
1089	Sonstige Nahrungsmittel, a.n.g.	5 436 132	5 651 318	5 820 325	334
1091	Futtermittel für Nutztiere	5 936 274	6 086 082	6 302 607	172
1092	Futtermittel für sonstige Tiere, zubereitet (ohne Vormischungen)	2 195 341	2 297 708	2 395 338	101
1099	Veredlung von Erzeugnissen dieser Güterabteilung	217 978	238 114	227 319	22

2 Wert der zum Absatz bestimmten Produktion nach Güterklassen und Güterabteilungen
Deutschland

Güter- klasse abteilung	Bezeichnung	2016	2017	2018	2018 Anzahl der Unternehmen
		1000 EUR			
1	2	3	4	5	6
11	Getränke	17 589 105	17 541 918	18 534 180	568
1101	Spirituosen	1 035 173	967 588	1 090 370	70
1102	Traubenwein	1 499 022	1 587 125	1 469 678	41
1103	Apfelwein und sonstige Fruchtweine; alkoholhaltige Mischgetränke, a.n.g.	489 493	480 762	511 434	197
1104	Wermutwein und andere Weine aus frischen Weintrauben, aromatisiert	.	.	.	10
1105	Bier	5 665 216	5 709 063	6 065 428	267
1106	Malz	644 684	609 503	626 265	25
1107	Erfrischungsgetränke; natürliches Mineralwasser und sonstiges Wasser; abgefüllt	8 176 791	8 122 702	8 683 161	365
1199	Veredlung von Erzeugnissen dieser Güterabteilung, a.n.g.	.	.	.	3
12	Tabakerzeugnisse	2 499 667	2 427 890	2 500 538	20
1200	Tabakerzeugnisse (ohne Abfälle)	.	2 427 890	2 500 538	20
1299	Veredlung von Erzeugnissen dieser Güterabteilung	.	-	-	-
13	Textilien	10 049 856	10 369 041	10 379 144	803
1310	Textile Spinnstoffe und Garne	461 266	477 433	515 787	50
1320	Gewebe	1 379 890	1 381 684	1 419 463	104
1330	Textilveredlung	993 119	1 008 684	1 021 744	142
1391	Gewirke und Gestricke	515 651	524 733	498 498	48
1392	Konfektionierte Textilwaren (ohne Bekleidung)	1 697 480	1 715 939	1 655 708	253
1393	Teppiche und textile Fußbodenbeläge	622 645	637 482	603 367	31
1394	Seilerwaren	188 958	199 564	190 931	31
1395	Vliesstoffe (auch getränkt, bestrichen, bezogen oder mit Lagen versehen) und Erzeugnisse daraus (ohne Bekleidung)	1 634 590	1 719 625	1 754 846	66
1396	Technische Textilien	2 178 650	2 299 206	2 297 762	163
1399	Sonstige Textilwaren, a.n.g.	377 607	404 692	421 038	47
14	Bekleidung	1 656 484	1 638 250	1 635 210	183
1411	Bekleidung aus Leder oder rekonsti- tutiertem Leder (ohne Bekleidungs- zubehör, Schuhe und Kopfbedeckungen)	25 045	23 489	.	5
1412	Arbeits- und Berufsbekleidung	120 292	127 223	161 038	27
1413	Sonstige Oberbekleidung (ohne Arbeits- und Berufsbekleidung)	468 735	468 878	430 463	50
1414	Wäsche	282 030	242 770	210 533	55
1419	Bekleidung und Bekleidungs- zubehör, a.n.g.	204 699	212 179	204 001	67
1420	Pelzwaren	.	.	.	1
1431	Strumpfwaren	502 363	510 684	546 617	21
1439	Bekleidung a.n.g., aus Gewirken oder Gestricken	52 123	45 003	49 115	22
1499	Veredlung von Erzeugnissen dieser Güterabteilung (ohne Bekleidung aus textilen Stoffen)	.	.	8 411	4
15	Leder und Lederwaren	1 711 349	1 770 057	1 881 324	142
1511	Leder und Lederfaserstoff; zugerichtete und gefärbte Felle	394 769	401 629	396 430	15
1512	Lederwaren (ohne Lederbekleidung und Schuhe)	.	272 859	.	62
1520	Schuhe	1 018 366	1 053 262	1 175 786	68
1599	Veredlung von Erzeugnissen dieser Güterabteilung	.	42 306	.	3
16	Holz sowie Holz- und Korkwaren (ohne Möbel); Flecht- und Korbmacherwaren	17 374 267	18 190 944	18 965 986	1 319
1610	Holz, gesägt und gehobelt	4 642 790	4 891 292	5 200 338	381
1621	Furnier-, Sperrholz-, Holzfasern- und Holzspanplatten	4 630 327	4 805 092	4 866 795	108
1622	Parkettböden	187 837	188 816	172 816	16
1623	Konstruktionsteile, Fertigbauteile, Ausbauelemente und Fertigteilebauten aus Holz	5 684 283	6 006 030	6 229 736	612
1624	Verpackungsmittel, Lagerbehälter und Ladungsträger, aus Holz	1 290 921	1 316 958	1 431 824	212
1629	Holzwaren a.n.g.; Kork-, Flecht- und Korbmacherwaren (ohne Möbel)	796 766	866 362	966 602	193
1699	Veredlung von Erzeugnissen dieser Güterabteilung	141 343	116 393	97 875	25

2 Wert der zum Absatz bestimmten Produktion nach Güterklassen und Güterabteilungen
Deutschland

Güter- klasse abteilung	Bezeichnung	2016	2017	2018	2018 Anzahl der Unternehmen
		1000 EUR			
1	2	3	4	5	6
17	Papier, Pappe und Waren daraus	34 198 480	34 980 858	36 770 922	945
1711	Holz- und Zellstoff	785 262	842 255	964 017	14
1712	Papier und Pappe	14 377 452	14 877 759	15 742 548	181
1721	Wellpapier und -pappe; Verpackungsmittel aus Papier, Karton und Pappe	11 000 831	11 171 918	11 971 489	402
1722	Haushalts-, Hygiene- und Toilettenartikel aus Zellstoff, Papier und Pappe	3 780 329	3 788 014	3 818 272	56
1723	Schreibwaren und Bürobedarf aus Papier, Karton oder Pappe	961 671	952 036	944 834	132
1724	Tapeten	391 475	377 994	356 301	11
1729	Andere Waren aus Papier, Karton und Pappe	2 389 288	2 465 362	2 473 429	205
1799	Veredlung von Erzeugnissen dieser Güterabteilung	512 173	505 521	500 033	32
18	Druckerzeugnisse, bespielte Ton-, Bild- und Datenträger	14 431 675	14 278 709	14 032 980	1 304
1811	Druck von Zeitungen	892 501	875 459	863 622	67
1812	Andere Druckereileistungen	11 272 415	11 251 692	11 101 080	975
1813	Druckvorstufen- und Mediovorstufen Dienstleistungen	1 097 260	1 086 244	1 073 198	323
1814	Druckweiterverarbeitung von Druckerzeugnissen	789 915	764 569	709 326	214
1820	Vervielfältigung von bespielten Ton-, Bild- und Datenträgern	379 583	300 744	285 753	18
19	Kokereierzeugnisse und Mineralölerzeugnisse	21 204 863	24 294 465	27 443 190	97
1910	Kokereierzeugnisse	.	.	.	7
1920	Mineralölerzeugnisse und Briketts	20 274 187	23 154 966	26 211 521	89
1999	Veredlung von Erzeugnissen dieser Güterabteilung (ohne Wiederaufbereitung von radioaktiven Brennelementen)	.	.	.	2
20	Chemische Erzeugnisse	107 917 775	114 902 663	116 995 382	1 582
2011	Industriegase	989 112	997 044	1 066 997	31
2012	Farbstoffe und Pigmente	3 696 758	4 087 903	4 046 180	107
2013	Sonstige anorganische Grundstoffe und Chemikalien	7 626 114	7 903 431	8 379 558	189
2014	Sonstige organische Grundstoffe und Chemikalien	21 222 424	22 847 014	23 763 814	231
2015	Düngemittel und Stickstoffverbindungen	3 038 420	3 067 392	2 937 987	71
2016	Kunststoffe, in Primärformen	23 583 341	26 087 680	26 443 389	283
2017	Synthetischer Kautschuk, in Primärformen	1 119 457	1 303 936	1 296 456	21
2020	Schädlingsbekämpfungs- und Pflanzenschutzmittel, Desinfektionsmittel	3 173 097	3 146 868	3 116 500	85
2030	Anstrichmittel, Druckfarben und Kitte	8 966 308	9 118 403	9 129 881	299
2041	Seifen, Wasch-, Reinigungs- und Poliermittel	5 049 774	5 292 773	5 143 716	293
2042	Körperpflegemittel und Duftstoffe	5 290 028	5 589 490	5 279 731	202
2051	Pyrotechnische Erzeugnisse	608 189	652 923	425 740	18
2052	Klebstoffe	1 657 589	1 762 960	1 936 494	83
2053	Etherische Öle	1 826 996	2 020 448	2 109 512	49
2059	Sonstige chemische Erzeugnisse, a.n.g.	16 104 356	16 989 537	17 736 718	492
2060	Chemiefasern	1 960 908	1 981 676	1 969 082	37
2099	Veredlung von Erzeugnissen dieser Güterabteilung	2 004 902	2 053 183	2 213 629	51
21	Pharmazeutische u.ä. Erzeugnisse	29 196 645	30 554 530	36 071 148	357
2110	Pharmazeutische Grundstoffe u.ä. Erzeugnisse	3 409 779	3 488 510	3 719 440	96
2120	Pharmazeutische Spezialitäten und sonstige pharmazeutische Erzeugnisse	25 372 748	26 589 353	31 803 312	265
2199	Veredlung von Erzeugnissen dieser Güterabteilung	414 118	476 666	548 397	23

2 Wert der zum Absatz bestimmten Produktion nach Güterklassen und Güterabteilungen
Deutschland

Güter- klasse abteilung	Bezeichnung	2016	2017	2018	2018 Anzahl der Unternehmen
		1000 EUR			
1	2	3	4	5	6
22	Gummi- und Kunststoffwaren	67 583 807	70 224 450	71 484 236	3 624
2211	Herstellung und Runderneuerung von Bereifungen	3 555 604	3 639 013	3 593 524	16
2219	Andere Gummiwaren (ohne Bereifungen)	8 165 072	8 512 843	8 646 336	355
2221	Platten, Folien, Schläuche und Profile, aus Kunststoffen	18 274 724	19 146 743	19 486 966	679
2222	Verpackungsmittel aus Kunststoffen	9 142 540	9 435 499	9 778 074	539
2223	Baubedarfsartikel aus Kunststoffen	6 177 252	6 353 531	6 605 318	685
2229	Sonstige Kunststoffwaren	20 083 105	20 905 075	21 117 776	1 698
2298	Schneide-, Gewindeschneide-, Beschichtungsleistungen, metallische Vakuumplattierungen u.a. Bearbeitungsleistungen an Kunststoffteilen und -oberflächen	684 315	709 594	691 767	112
2299	Veredlung von Erzeugnissen dieser Güterabteilung	1 501 194	1 522 152	1 564 473	144
23	Glas und Glaswaren, Keramik, bearbeitete Steine und Erden	32 941 444	34 095 246	35 091 222	1 834
2311	Flachglas (ohne veredeltes und bearbeitetes Flachglas)	913 676	934 132	1 017 622	25
2312	Veredeltes und bearbeitetes Flachglas	3 317 039	3 465 235	3 552 356	208
2313	Hohlglas	2 189 158	2 225 168	2 267 518	49
2314	Glasfasern und Waren daraus	923 579	940 620	948 739	47
2319	Sonstiges Glas (einschl. technischer Glaswaren)	1 308 068	1 363 954	1 404 228	101
2320	Feuerfeste keramische Werkstoffe	1 273 976	1 289 677	1 393 607	60
2331	Keramische Wand-, Bodenfliesen und -platten	529 041	538 511	510 541	28
2332	Ziegel und sonstige Baukeramik	1 352 442	1 405 782	1 392 547	73
2341	Keramische Haushaltswaren und Ziergegenstände	479 973	472 965	450 109	33
2342	Sanitärkeramik	193 097	189 940	196 027	5
2343	Isolatoren und Isolierteile aus Keramik	220 108	224 480	234 182	17
2344	Keramische Waren für sonstige technische Zwecke	611 247	668 281	713 432	48
2349	Andere keramische Waren, a.n.g.	208 203	207 874	213 456	18
2351	Zement	2 200 951	2 277 149	2 323 958	29
2352	Kalk und gebrannter Gips	864 092	859 944	861 400	46
2361	Erzeugnisse aus Beton, Zement und Kalksandstein für den Bau	5 604 220	5 866 290	6 031 416	472
2362	Gipserzeugnisse für den Bau	539 934	549 447	559 640	15
2363	Frischbeton (Transportbeton)	2 546 820	2 709 135	2 885 017	310
2364	Mörtel und anderer Beton, nicht feuerfest	1 365 884	1 400 672	1 456 619	109
2365	Faserzementwaren	280 429	261 929	239 210	19
2369	Erzeugnisse aus Beton, Zement und Gips, a.n.g.	556 267	586 353	587 919	44
2370	Bearbeitete und verarbeitete Naturwerksteine und Natursteine, a.n.g.	407 384	404 365	425 034	92
2391	Mühl-, Mahl-, Schleif-, Wetz- und Poliersteine natürliche oder künstliche Schleifstoffe	868 482	920 752	928 568	51
2399	Sonstige Erzeugnisse aus nichtmetallischen Mineralien, a.n.g. (einschl. Veredlung von Erzeug- nissen dieser Güterabteilung)	4 187 372	4 332 591	4 498 076	239
24	Metalle	76 522 879	87 461 818	90 886 790	1 130
2410	Roheisen, Stahl und Ferro- legierungen	24 137 723	29 601 314	31 231 494	120
2420	Stahlrohre, Rohrform-, Rohrverschluss- und Rohrverbindungsstücke, aus Eisen oder Stahl	5 460 970	6 172 190	6 590 164	194
2431	Blankstahl	1 195 632	1 376 467	1 536 568	33
2432	Kaltband mit einer Breite von weniger als 600 mm	3 067 744	3 513 052	3 661 237	52
2433	Kaltprofile	1 489 741	1 686 462	1 731 478	70
2434	Kaltgezogener Draht	1 382 814	1 555 335	1 686 503	63
2441	Edelmetalle und Halbzeug daraus	4 873 595	4 850 758	4 709 622	33
2442	Aluminium und Halbzeug daraus	11 020 233	11 907 445	12 057 393	135
2443	Blei, Zink und Zinn und Halbzeug daraus	1 458 582	1 844 707	1 608 738	39
2444	Kupfer und Halbzeug daraus	8 741 726	10 541 006	10 890 009	85
2445	Sonstige NE-Metalle und Halbzeug daraus	1 150 120	1 158 471	1 344 566	61
2446	Kernbrennstoffe				
2451	Eisengießereierzeugnisse	5 618 767	6 069 247	6 368 351	163
2452	Stahlgießereierzeugnisse	1 079 563	1 106 122	1 166 950	49
2453	Leichtmetallgießereierzeugnisse	5 114 270	5 324 637	5 549 466	202
2454	Buntmetall-/ Schwermetallgießereierzeugnisse	731 399	754 607	754 252	92

2 Wert der zum Absatz bestimmten Produktion nach Güterklassen und Güterabteilungen
Deutschland

Güter- klasse abteilung	Bezeichnung	2016	2017	2018	2018 Anzahl der Unternehmen
		1000 EUR			
1	2	3	4	5	6
25	Metallerzeugnisse	100 306 642	107 065 946	111 227 774	9 107
2511	Metallkonstruktionen	14 362 071	15 026 473	15 498 074	1 848
2512	Ausbaulemente aus Stahl und Aluminium	3 922 787	4 062 852	4 144 822	625
2521	Heizkörper und -kessel für Zentralheizungen, Teile dafür	1 289 748	1 362 328	1 416 791	40
2529	Sonstige Metallbehälter mit einem Fassungsvermögen von mehr als 300 l	1 578 254	1 697 117	1 679 120	259
2530	Dampfkessel (Dampferzeuger) (ohne Zentralheizungskessel)				
	Kernreaktoren, Teile dafür	574 589	438 561	513 038	39
2540	Waffen und Munition, Teile dafür	471 953	475 866	490 887	27
2550	Schmiede-, Blechformteile, gewalzte Ringe und pulvermetallurgische Erzeugnisse	19 559 353	21 481 796	22 752 615	1 191
2561	Oberflächenveredlung und Wärmebehandlung	7 484 693	8 111 889	8 194 909	1 111
2562	Mechanikleistungen, a.n.g.	12 851 330	14 052 829	15 237 457	2 306
2571	Schneidwaren und Bestecke, aus unedlen Metallen	814 811	756 870	732 019	47
2572	Schlösser und Beschläge aus unedlen Metallen	7 016 234	7 186 277	7 195 356	259
2573	Werkzeuge	11 053 613	11 961 820	12 377 506	1 592
2591	Metallbehälter mit einem Fassungsvermögen von 300 l oder weniger	710 791	757 025	795 399	80
2592	Verpackungen und Verschlüsse, aus Eisen, Stahl und NE-Metall	1 842 524	2 020 054	2 020 513	64
2593	Drahtwaren, Ketten und Federn	4 707 249	4 953 390	5 112 272	346
2594	Schrauben und Nieten	3 720 719	3 985 203	4 186 561	222
2599	Andere Metallwaren, a.n.g. (einschl. Veredlung von Erzeugnissen dieser Güterabteilung)	8 345 924	8 735 595	8 880 436	810
26	Datenverarbeitungsgeräte, elektronische und optische Erzeugnisse	55 478 830	59 337 108	60 812 819	2 253
2611	Elektronische Bauelemente	8 769 184	9 684 004	9 647 480	225
2612	Bestückte Leiterplatten	2 533 209	2 567 322	2 825 549	206
2620	Datenverarbeitungsgeräte und periphere Geräte	3 081 809	3 160 784	3 264 165	171
2630	Geräte und Einrichtungen der Telekommunikationstechnik	4 491 808	4 455 185	4 567 167	228
2640	Geräte der Unterhaltungselektronik	2 204 296	2 327 637	2 133 178	103
2651	Mess-, Kontroll-, Navigations- u.ä. Instrumente und Vorrichtungen	24 577 603	26 361 850	27 279 836	1 313
2652	Uhren	432 984	420 095	390 273	61
2660	Bestrahlungs- und Elektrotherapiegeräte und elektromedizinische Geräte	3 987 858	3 927 224	3 810 375	81
2670	Optische und fotografische Instrumente und Geräte	5 289 889	6 335 062	6 768 887	162
2680	Magnetische und optische Datenträger	16 362	10 768	39 814	5
2699	Veredlung von Erzeugnissen dieser Güterabteilung	93 828	87 176	86 094	21
27	Elektrische Ausrüstungen	71 521 018	75 557 804	77 654 592	2 576
2711	Elektromotoren, Generatoren, Transformatoren und Teile dafür	13 181 308	13 999 050	14 296 326	505
2712	Elektrizitätsverteilungs- und -schalteinrichtungen, Teile dafür	20 012 571	21 270 028	21 808 054	927
2720	Akkumulatoren und Batterien	2 140 216	2 480 680	2 583 706	46
2731	Glasfaserkabel	303 688	292 493	340 780	37
2732	Sonstige elektronische und elektrische Kabel	4 105 268	4 639 864	4 712 504	216
2733	Elektrisches Installationsmaterial	8 353 950	8 503 664	8 841 688	295
2740	Elektrische Lampen und Leuchten	5 756 374	5 571 926	5 267 635	279
2751	Elektrische Haushaltsgeräte, Teile dafür (einschl. Tauchsiedern und elektrischen Geräten zum Raum- oder Bodenheizen o.ä., für gewerbliche Zwecke)	8 238 710	8 666 543	8 226 744	140
2752	Nicht elektrische Haushaltsgeräte, Teile dafür	923 045	930 881	953 311	66
2790	Sonstige elektrische Ausrüstungen und Geräte a.n.g.	8 158 118	8 819 546	10 205 877	519
2799	Veredlung von Erzeugnissen dieser Güterabteilung	347 770	383 130	417 967	75

2 Wert der zum Absatz bestimmten Produktion nach Güterklassen und Güterabteilungen
Deutschland

Güter- klasse abteilung	Bezeichnung	2016	2017	2018	2018 Anzahl der Unternehmen
		1000 EUR			
1	2	3	4	5	6
28	Maschinen	191 600 550	200 521 563	208 482 171	6 548
2811	Verbrennungsmotoren und Turbinen (ohne Motoren für Luft- und Straßenfahrzeuge)	20 191 919	19 441 586	18 636 994	148
2812	Hydraulische und pneumatische Komponenten und Systeme	7 363 965	7 543 614	7 957 489	240
2813	Sonstige Pumpen und Kompressoren	10 772 392	10 924 101	11 260 004	324
2814	Armaturen	8 920 951	8 922 994	9 433 353	347
2815	Lager, Getriebe, Zahnräder und Antriebs Elemente	15 725 575	16 553 526	17 353 965	455
2821	Öfen und Brenner, Teile dafür	1 804 582	1 924 271	2 220 652	173
2822	Hebezeuge und Fördermittel	14 397 229	14 807 720	15 923 059	767
2823	Büromaschinen (ohne Datenverarbeitungsgeräte und periphere Geräte)	632 653	717 074	628 825	39
2824	Handgeführte, kraftbetriebene Werkzeuge; Teile dafür	1 778 544	1 877 260	1 950 177	68
2825	Kälte- und lufttechnische Erzeugnisse für gewerbliche Zwecke	12 970 690	12 777 489	12 110 605	591
2829	Sonstige nicht wirtschaftszweigspezifische Maschinen, a.n.g.	19 706 026	20 741 059	21 436 096	1 054
2830	Maschinen für die Land- und Forstwirtschaft	8 477 985	9 622 028	10 294 559	247
2841	Werkzeugmaschinen für die Metallbearbeitung, Teile dafür	13 664 682	14 561 208	15 581 762	698
2849	Werkzeugmaschinen a.n.g., Teile dafür; Zubehör für Werkzeugmaschinen	4 759 434	5 260 256	5 660 831	360
2891	Maschinen für die Metallerzeugung, Walzwerkseinrichtungen, Gießmaschinen; Teile dafür	1 923 542	1 841 294	1 473 385	70
2892	Bergwerks-, Bau- und Baustoffmaschinen, Teile dafür	9 467 514	10 731 867	12 056 872	307
2893	Maschinen für die Nahrungs-, Futtermittel- und Getränkeherstellung und für die Tabakverarbeitung, Teile dafür	4 478 086	4 742 402	5 059 046	290
2894	Maschinen für die Textil- und Bekleidungsherstellung, die Ledererzeugung und -verarbeitung sowie die Herstellung von Schuhen	3 788 857	4 310 871	4 408 464	178
2895	Maschinen für die Papiererzeugung und -verarbeitung	1 845 745	1 782 840	1 953 558	126
2896	Maschinen für die Kunststoff- und Gummierzeugung und -verarbeitung	6 944 775	7 286 119	7 385 608	304
2899	Maschinen für sonstige bestimmte Wirtschaftszweige a.n.g. (einschl. Veredlung von Erzeug- nissen dieser Güterabteilung)	21 985 403	24 151 983	25 696 866	1 631
29	Kraftwagen und Kraftwagenteile	283 955 704	289 325 760	289 813 136	1 353
2910	Kraftwagen und Kraftwagenmotoren	187 611 394	188 968 720	186 243 847	82
2920	Karosserien, Aufbauten und Anhänger	10 070 883	10 701 551	11 670 202	419
2931	Elektrische und elektronische Ausstattungsgegenstände für Motoren und Fahrzeuge, a.n.g.	5 200 082	5 571 147	5 433 543	109
2932	Anderere Teile und anderes Zubehör für Kraftwagen	80 542 159	83 545 178	85 989 729	802
2999	Veredlung von Erzeugnissen dieser Güterabteilung	531 186	539 163	475 814	29
30	Sonstige Fahrzeuge	36 321 941	39 004 612	39 372 149	444
3011	Schiffe (ohne Boote und Yachten)	2 800 201	2 647 964	2 761 341	62
3012	Boote und Yachten	1 018 795	1 862 876	903 367	16
3020	Schienenfahrzeuge	5 742 386	6 303 580	6 296 173	120
3030	Luft- und Raumfahrzeuge	23 304 356	24 362 059	24 884 122	114
3091	Krafträder	.	.	.	28
3092	Fahrräder und Behindertenfahrzeuge	1 031 078	1 031 474	1 295 269	74
3099	Fahrzeuge, a.n.g., Veredlung von Erzeugnissen dieser Güterabteilung	.	.	.	51
31	Möbel	17 652 165	17 565 925	17 771 836	1 181
3100	Sitzmöbel und Teile dafür; Teile für Möbel	5 052 972	5 093 889	5 120 709	502
3101	Büromöbel, Ladenmöbel aus Holz	2 808 096	2 874 843	2 942 490	385
3102	Küchenmöbel aus Holz	4 422 290	4 365 909	4 647 453	165
3103	Matratzen	756 981	685 527	628 038	68
3109	Sonstige Möbel	4 603 909	4 536 530	4 423 584	502
3199	Veredlung von Erzeugnissen dieser Güterabteilung	7 917	9 227	9 562	13

2 Wert der zum Absatz bestimmten Produktion nach Güterklassen und Güterabteilungen
Deutschland

Güter- klasse abteilung	Bezeichnung	2016	2017	2018	2018 Anzahl der Unternehmen
		1000 EUR			
1	2	3	4	5	6
32	Waren a.n.g.	21 939 385	21 997 598	23 492 234	1 822
3211	Münzen	36 830	38 985	39 093	9
3212	Schmuck, Gold- und Silberschmiedewaren (ohne Fantasieschmuck)	582 825	538 369	534 872	64
3213	Fantasieschmuck	31 201	41 376	41 009	14
3220	Musikinstrumente	338 153	337 471	359 791	57
3230	Sportgeräte	636 796	650 023	665 435	101
3240	Spielwaren	1 786 627	1 681 250	2 333 555	76
3250	Medizinische und zahnmedizinische Apparate und Materialien	15 821 367	16 003 304	16 890 192	1 277
3291	Besen und Bürsten	747 722	769 203	750 429	58
3299	Sonstige Erzeugnisse, a.n.g. (einschl. Veredlung von Erzeug- nissen dieser Güterabteilung)	1 957 863	1 937 618	1 877 858	204
33	Reparatur, Instandhaltung und Installation von Maschinen und Ausrüstungen (einschl. Wartung)	40 672 279	43 124 413	45 244 414	5 358
3311	Reparatur und Instandhaltung von Metallerzeugnissen	1 710 680	1 744 769	1 824 342	723
3312	Reparatur und Instandhaltung von Maschinen	10 127 408	10 415 664	11 019 071	2 419
3313	Reparatur und Instandhaltung von elektronischen und optischen Geräten	1 587 627	1 876 774	1 894 481	554
3314	Reparatur und Instandhaltung von elektrischen Ausrüstungen	2 479 065	2 413 446	2 636 746	476
3315	Reparatur und Instandhaltung von Schiffen und Booten	844 620	696 887	854 388	94
3316	Reparatur und Instandhaltung von Luft- und Raumfahrzeugen sowie von Motoren und Triebwerken dafür, für zivile Zwecke	8 126 632	8 961 489	9 716 680	69
3317	Reparatur und Instandhaltung von Fahrzeugen, a.n.g.	1 702 638	1 775 487	1 824 584	92
3319	Reparatur und Instandhaltung von sonstigen Ausrüstungen	63 037	76 421	96 397	47
3320	Installation von Maschinen und Ausrüstungen	14 030 571	15 163 476	15 377 725	1 751

3 Produktion nach Güterarten - Deutschland

Melde-Nr.	Bezeichnung	Einheit	2016	2017	2018	2018 Anzahl der Unternehmen	
1	2	3	4	5	6	7	
	Kohle						
	Steinkohle						
0510 10 300	- Koks- kohle (Steinkohle mit einem oberen Heizwert von mehr als 23.865 kJ/kg auf Nassprobe, aschefrei, geeignet zur Herstel- lung von Hochofenkoks)	1000 t	*	.	.	2	
		TJ	*	.	.	2	
	darunter zum Absatz bestimmt	1000 t	.	.	.	-	
		TJ	.	.	.	-	
		1000 EUR	.	.	.	-	
0510 10 500	- Kesselkohle (Steinkohle mit einem oberen Heizwert von mehr als 23.865kJ/kg auf Nassprobe, asche- frei, zur Dampferzeugung und Raum- heizung, einschl. Hartbraunkohle)	1000 t	*	-	-	-	
		TJ	*	-	-	-	
	darunter zum Absatz bestimmt	1000 t	-	-	-	-	
		TJ	-	-	-	-	
		1000 EUR	-	-	-	-	
0520 10 000	Braunkohle (Kohle mit einem oberen Heizwert von weniger als 23.865 kJ/kg auf Nassprobe, aschefrei)	1000 t	*	168 565	169 488	164 225	4
		TJ	*	1 565 332	1 571 769	1 529 560	4
	darunter zum Absatz bestimmt	1000 t	.	.	.	3	
		TJ	.	.	.	3	
		1000 EUR	.	.	.	-	
0599 99 000	Veredlung von Erzeugnissen dieser Güterabteilung	1000 EUR	.	.	.	1	
	Erdöl und Erdgas						
	Erdöl und Öl aus bituminösen Mineralien, roh						
0610 10 300	- Rohöl (natürlich vorkommendes Mineralöl, bestehend aus zahlrei- chen Kohlenwasserstoffen, einschl. Öl aus Ölschiefer, Asphalt- sand usw.)	1000 t	*	2 176	2 102	1 917	6
		TJ	*	93 735	88 909	81 012	6
	darunter zum Absatz bestimmt	1000 t	.	2 176	2 102	1 917	6
		TJ	.	93 735	88 909	81 012	6
		1000 EUR	-
0610 10 500	- Erdgaskondensate (Flüssigerdgas, die Erdgasanteile, die in Separat- oren, Vor-Ort-Einrichtungen oder Gasaufbereitungsanlagen ver- flüssigt werden (LPG, Naturbenzin, Gasöl))	1000 t	*	.	.	.	2
		TJ	*	.	.	.	2
	darunter zum Absatz bestimmt	1000 t	2
		TJ	2
		1000 EUR	-
0610 20 000	Bituminöse oder ölhaltige Schiefer und Sande (organische Stoffe oder bituminöse oder anderes hochviskoses Erdöl enthaltendes Sedimentgestein)	t	*	-	-	-	-
		TJ	*	-	-	-	-
	darunter zum Absatz bestimmt	t	-	-	-	-	-
		TJ	-	-	-	-	-
		1000 EUR	-	-	-	-	-
	Erdgas						
0620 10 000	Erdgas (methanreiches Verbrennungs- gas aus Lagerstätten), verflüssigt oder gasförmig	1000 MWh	*	69 747	63 603	54 976	5
	darunter zum Absatz bestimmt	1000 MWh	.	69 747	63 603	54 976	5
		1000 EUR	.	555 180	518 306	513 102	-

3 Produktion nach Güterarten - Deutschland

Melde-Nr.	Bezeichnung	Einheit	2016	2017	2018	2018 Anzahl der Unternehmen	
1	2	3	4	5	6	7	
	Erze						
0710 10 000	Eisenerze und ihre Konzentrate (ohne Schwefelkiesabbrände) darunter zum Absatz bestimmt	t-eff. t-eff. 1000 EUR	*	.	.	.	1 1
0721 10 000	NE-Metallerze Uran- und Thoriumerze und deren Konzentrate	t 1000 EUR		-	-	-	-
0729 11 000	NE-Metallerze (ohne Uran- und Thoriumerze) - Kupfererze und ihre Konzentrate darunter zum Absatz bestimmt	t-eff. t-eff. 1000 EUR	*	-	-	-	-
0729 12 000	- Nickelerze und ihre Konzentrate darunter zum Absatz bestimmt	t-eff. t-eff. 1000 EUR	*	-	-	-	-
0729 13 000	- Aluminiumerze und ihre Konzentrate darunter zum Absatz bestimmt	t-eff. t-eff. 1000 EUR	*	-	-	-	-
0729 14 000	- Edelmetallerze und ihre Konzentrate darunter zum Absatz bestimmt	t-eff. t-eff. 1000 EUR	*	-	-	-	-
0729 15 000	- Zinn-, Blei- und Zinkerze und ihre Konzentrate darunter zum Absatz bestimmt	t-eff. t-eff. 1000 EUR	*	-	-	-	-
0729 19 000	- Andere NE-Metallerze und ihre Konzentrate darunter zum Absatz bestimmt	t-eff. t-eff. 1000 EUR	*	-	-	-	-
0799 99 000	Veredlung von Erzeugnissen dieser Güterabteilung	1000 EUR		-	-	-	

3 Produktion nach Güterarten - Deutschland

Melde-Nr.	Bezeichnung	Einheit	2016	2017	2018	2018 Anzahl der Unternehmen
1	2	3	4	5	6	7
	Steine und Erden, sonstige Bergbauerzeugnisse					
	Naturwerksteine und Natursteine					
	Marmor u.a. kalkhaltige Naturwerksteine und Natursteine					
	- Marmor und Travertin					
0811 11 330	- - roh oder grob behauen	t	113 838	103 633	102 589	4
	darunter zum Absatz bestimmt	t	113 838	103 633	102 589	4
		1000 EUR	7 538	6 652	6 813	
0811 11 360	- - lediglich zerteilt, in Blöcken oder in Platten	t	170 241	127 132	156 362	7
	darunter zum Absatz bestimmt	t	170 241	127 132	156 362	7
		1000 EUR	14 898	11 816	14 661	
0811 11 500	- Ecaussine u.a. Werksteine aus Kalkstein; Alabaster, roh, auch grob behauen oder lediglich zerteilt	t	.	99 717	97 611	8
	darunter zum Absatz bestimmt	t	57 053	60 541	68 734	5
		1000 EUR	9 264	8 892	8 905	
	Granit, Sandstein u.a. Naturwerksteine und Natursteine					
	- Granit					
0811 12 330	- - roh oder grob behauen	t	15 703	60 812	6 960	7
	darunter zum Absatz bestimmt	t	15 703	60 812	6 960	7
		1000 EUR	1 110	1 745	509	
0811 12 360	- - lediglich zerteilt, in Blöcken oder in Platten	t	7 290	6 404	5 007	4
	darunter zum Absatz bestimmt	t	7 290	6 404	5 007	4
		1000 EUR	2 074	2 461	2 803	
	- Sandstein					
0811 12 503	- - roh oder grob behauen	t	22 847	23 229	33 613	9
	darunter zum Absatz bestimmt	t	22 847	23 229	33 613	9
		1000 EUR	4 029	4 151	4 743	
0811 12 506	- - lediglich zerteilt, in Blöcken oder in Platten	t	.	.	.	9
	darunter zum Absatz bestimmt	t	52 773	41 689	46 662	8
		1000 EUR	3 469	2 826	4 468	
0811 12 900	- Andere Werksteine, lediglich zerteilt, in Blöcken oder Platten	t	.	.	.	5
	darunter zum Absatz bestimmt	t	.	.	.	5
		1000 EUR	.	.	8 502	
	Gipsstein, Anhydrit; Kalkstein (ohne gebrochene Kalksteine für den Tiefbau und ohne Naturwerksteine) als Hochofenzuschläge oder zum Herstellen von Kalk oder Zement					
0811 20 300	- Gipsstein; Anhydrit	1000 t	1 945	2 036	2 489	8
	darunter zum Absatz bestimmt	1000 t	1 014	1 118	1 405	8
		1000 EUR	9 378	10 416	13 182	
	- Kalkstein (ohne gebrochene Kalk- steine für den Tiefbau und ohne Naturwerksteine)					
0811 20 503	- - Kalkstein für die Herstellung von Zement; Branntkalk und Kalkstein für Industrie und Umwelttechnik	1000 t	43 305	46 204	44 505	36
	darunter zum Absatz bestimmt	1000 t	9 617	9 884	9 196	25
		1000 EUR	84 254	87 691	87 391	
0811 20 506	- - Kalkstein, gemahlen	1000 t	9 084	9 227	9 469	37
	darunter zum Absatz bestimmt	1000 t	5 444	5 270	5 367	33
		1000 EUR	128 136	131 679	135 834	
	Kreide und Dolomit, weder gebrannt oder gesintert					
0811 30 100	- Kreide	t	.	.	.	2
	darunter zum Absatz bestimmt	t	.	.	.	2
		1000 EUR	.	.	.	
0811 30 300	- Dolomit, weder gebrannt noch gesintert	t	.	.	.	6
	darunter zum Absatz bestimmt	t	804 157	741 986	947 120	6
		1000 EUR	14 111	13 237	15 765	
0811 40 000	Tonschiefer, auch grob behauen oder lediglich zerteilt, in Blöcken oder in Platten	t	33 788	31 242	24 989	3
	darunter zum Absatz bestimmt	t	.	.	.	2
		1000 EUR	.	.	.	
	Kies, Sand, Ton und Kaolin					
	Kies und Sand; gebrochene Natursteine					
	Natürliche Sande					
0812 11 500	- Kieselsaure Sande und Quarzsande (Industriesand)	1000 t	7 413	8 158	8 775	28
		1000 EUR	160 182	164 059	182 640	
0812 11 900	- Bausand (z.B. als Betonzuschlag) und andere natürliche Sande (ohne metallhaltige Sande)	1000 t	68 834	72 279	73 810	278
		1000 EUR	376 150	402 253	429 611	

3 Produktion nach Güterarten - Deutschland

Melde-Nr.	Bezeichnung	Einheit	2016	2017	2018	2018 Anzahl der Unternehmen
1	2	3	4	5	6	7
	Feldsteine, Kies, gebrochene Natursteine für den Betonbau oder als Steinmaterial im Wege- und Bahnbau; Körnungen, Splitt und Mehl von Natursteinen					
0812 12 103	- Kies, Feldsteine, Feuerstein (Flintstein) und Kiesel	1000 t	72 877	76 485	75 604	281
	- - Baukies (z.B. als Betonzuschlag) und anderer Kies	1000 EUR	518 343	551 964	572 665	
0812 12 108	- - Feldsteine, Feuerstein (Flintstein) und Kiesel	1000 t	9 642	9 867	9 886	33
	- Gebrochene Natursteine für den Beton-, Wege- oder Bahnbau	1000 EUR	68 570	72 617	75 354	
0812 12 301	- - Gebrochener Kalkstein und Dolomit	1000 t	17 262	17 739	18 201	51
		1000 EUR	105 644	111 046	119 080	
0812 12 303	- - Brechsande und Körnungen	1000 t	49 564	51 292	53 634	133
		1000 EUR	342 251	362 169	389 346	
0812 12 305	- - Wasserbausteine	1000 t	1 266	1 218	1 090	59
		1000 EUR	15 325	15 336	15 114	
0812 12 307	- - Schrotten, Korngröße 35 bis 60 mm	1000 t	4 160	4 019	2 918	57
		1000 EUR	24 070	23 812	18 567	
0812 12 309	- - Andere gebrochene Natursteine, a.n.g.	1000 t	34 155	36 271	36 750	113
		1000 EUR	215 930	237 372	242 001	
0812 12 500	- Körnungen, Splitt und Mehl von Marmor	1000 t	1 393	1 696	1 406	6
		1000 EUR	12 274	15 577	12 692	
	- Körnungen, Splitt und Mehl von anderen Natursteinen (nicht für den Beton-, Wege- oder Bahnbau)					
0812 12 903	- - Körnungen, Splitt von anderen Natursteinen (ohne Marmor)	1000 t	38 992	40 674	41 245	107
		1000 EUR	284 669	303 493	325 261	
0812 12 905	- - Mehl von anderen Natursteinen (ohne Marmor- und Kalksteinmehl)	1000 t	1 263	1 331	1 221	22
		1000 EUR	30 852	33 219	30 270	
0812 13 000	Mischgut aus Schlacken u.ä. Industrieabfällen, auch in Verbindung mit zerkleinerten Natursteinen und unter Zusatz von bitumenhaltigen Bindemitteln	1000 t	4 822	4 853	4 634	8
		1000 EUR	33 111	36 247	38 511	
	Ton und Kaolin					
	Kaolin u.a. kaolinhaltiger Ton und Lehm, roh oder gebrannt					
0812 21 400	- Kaolin, auch gebrannt	1000 t	*	.	.	8
	darunter zum Absatz bestimmt	1000 t	925	903	717	7
		1000 EUR	101 311	109 333	100 168	
0812 21 600	- Anderer kaolinhaltiger Ton und Lehm, auch gebrannt	1000 t	*	430	362	6
	darunter zum Absatz bestimmt	1000 t	430	373	362	6
		1000 EUR	6 350	6 616	6 784	
	Anderer Ton und Lehm, Andalusit, Cyanit, Sillimanit, roh oder gebrannt; Mullit, Schamotte-Körnungen und Ton-Dinasmassen					
0812 22 100	- Bentonit, Bleich- und Walkerden	1000 t	*	.	.	3
	darunter zum Absatz bestimmt	1000 t	.	.	.	3
		1000 EUR	.	.	.	
0812 22 300	- Feuerfester Ton und Lehm	1000 t	*	520	527	16
	darunter zum Absatz bestimmt	1000 t	442	475	466	15
		1000 EUR	10 697	11 493	11 548	
	- Anderer Ton und Lehm (ohne geblähten Ton, einschl. keramischem Ton)					
0812 22 501	- - Keramischer Ton	1000 t	*	3 824	4 018	12
	darunter zum Absatz bestimmt	1000 t	3 417	3 549	3 418	9
		1000 EUR	78 217	82 746	77 413	
0812 22 504	- - Anderer Ton und Lehm	1000 t	*	16	41	7
	darunter zum Absatz bestimmt	1000 t	16	41	.	7
		1000 EUR	.	.	.	
0812 22 508	- - Andalusit, Cyanit, Sillimanit und Mullit sowie Schamotte-Körnungen und Ton-Dinasmassen	1000 t	*	294	298	5
	darunter zum Absatz bestimmt	1000 t	294	298	304	5
		1000 EUR	30 395	31 789	32 498	

3 Produktion nach Güterarten - Deutschland

Melde-Nr.	Bezeichnung	Einheit	2016	2017	2018	2018 Anzahl der Unternehmen
1	2	3	4	5	6	7
	Steine und Erden a.n.g., sonstige Bergbauerzeugnisse					
	Chemische und Düngemittelminerale					
0891 11 000	Natürliche Calciumphosphate, natürliche Aluminiumcalcium- phosphate und Phosphatkreiden darunter zum Absatz bestimmt	t t 1000 EUR	* - -	- - -	- - -	- - -
0891 12 000	Schwefelkies, nicht geröstet; Schwefel, roh oder nicht raffiniert, einschl. Schwefel als Nebenprodukt darunter zum Absatz bestimmt	t t 1000 EUR	* - -	. - -	. - -	1 - -
0891 19 000	Andere chemische Minerale darunter zum Absatz bestimmt	t t 1000 EUR	* 1 785 726 321 911	. 1 866 285 345 075	. 2 050 029 344 157	13 13
	Torf (einschl. Torfstreu), auch agglomeriert					
0892 10 101	- Schwarztorf für gärtnerische Zwecke, ohne Nährstoffe und Kalkung, lose als Rohstoff und zur Bodenverbesserung darunter zum Absatz bestimmt	1000 m³ 1000 m³ 1000 EUR	* 1 081 1 081 14 120	1 001 1 001 13 787	905 905 12 110	5 5
0892 10 102	- Schwarztorf für gärtnerische Zwecke, ohne Nährstoffe und Kalkung, verpackt darunter zum Absatz bestimmt	1000 m³ 1000 m³ 1000 EUR	* - - -	- - -	- - -	- -
0892 10 103	- Blumenerde für Hobbygarten, verpackt darunter zum Absatz bestimmt	1000 m³ 1000 m³ 1000 EUR	* 3 128 3 128 96 356	3 156 3 156 98 151	2 957 2 957 84 511	10 10
0892 10 104	- Weißtorf für gärtnerische Zwecke, ohne Nährstoffe und Kalkung, lose als Rohstoff und zur Bodenverbesserung darunter zum Absatz bestimmt	1000 m³ 1000 m³ 1000 EUR	*	2 2
0892 10 105	- Weißtorf für gärtnerische Zwecke, ohne Nährstoffe und Kalkung, verpackt darunter zum Absatz bestimmt	1000 m³ 1000 m³ 1000 EUR	*	2 2
0892 10 107	- Gärtnerische Kultursubstrate (Weiß- und Schwarztorf), lose, aufgedüngt und gekalkt darunter zum Absatz bestimmt	1000 m³ 1000 m³ 1000 EUR	* 3 071 3 071 90 168	2 910 2 910 86 355	3 145 3 145 92 189	10 10
0892 10 108	- Gärtnerische Kultursubstrate (Weiß- und Schwarztorf), verpackt in Ballen und Säcken, aufgedüngt und gekalkt darunter zum Absatz bestimmt	1000 m³ 1000 m³ 1000 EUR	*	795 795 34 756	4 4
	Salz (ohne Speisesalz), reines Natriumchlorid, auch in wässriger Lösung oder mit Zusatz von Rieselhilfen (Antibackmittel oder Fluidifianten)					
0893 10 001	- Steinsalz (bergmännisch gewonnen) darunter zum Absatz bestimmt	1000 t 1000 t 1000 EUR	* 6 132 5 634 247 896	. 6 794 324 534	. 7 186 347 519	5 5
0893 10 005	- Siedesalz, reines Natriumchlorid darunter zum Absatz bestimmt	1000 t 1000 t 1000 EUR	* 2 278 698 87 400	2 679	2 610	5 4
0893 10 008	- Meersalz aus Sonnenverdampfung, Salzsole (NaCl-Gehalt) darunter zum Absatz bestimmt	1000 t 1000 t 1000 EUR	* 8 324 8 324 34 610	8 962 8 962 . . .	9 356 9 356 . . .	5 5
	Steine und Erden a.n.g., sonstige Bergbauerzeugnisse					
0899 10 000	Naturbitumen und Naturasphalt; Asphaltite und Asphaltgestein darunter zum Absatz bestimmt	t t 1000 EUR	* - -	- -	- -	- -
	Diamanten und Edelsteine; Graphit, Quarz, Schmirgel u.a. Mineralien, a.n.g.					
0899 21 000	Diamanten und Edelsteine (ohne Industriediamanten), roh oder nur gesägt, gespalten oder rau geschliffen oder grob geformt darunter zum Absatz bestimmt	Kt Kt 1000 EUR	* - -	- -	- -	- -

3 Produktion nach Güterarten - Deutschland

Melde-Nr.	Bezeichnung	Einheit	2016	2017	2018	2018 Anzahl der Unternehmen
1	2	3	4	5	6	7
0899 22 000	Industriediamanten, roh oder nur gesägt, gespalten oder rau geschliffen; Bimsstein; Schmirgel; natürlicher Korund und Granat u.a. natürliche Schleifstoffe	t	.	.	.	1
	darunter zum Absatz bestimmt	t	.	.	.	1
		1000 EUR	.	.	.	
0899 29 001	Andere mineralische Stoffe - Natürlicher Graphit	t	.	.	.	2
	darunter zum Absatz bestimmt	t	.	.	.	1
		1000 EUR	.	.	.	
0899 29 009	- Andere mineralische Stoffe, a.n.g.	t	.	.	.	14
	darunter zum Absatz bestimmt	t	355 906	350 305	313 702	13
		1000 EUR	44 834	25 171	24 682	
0899 99 000	Veredlung von Erzeugnissen dieser Güterabteilung	1000 EUR	30 599	32 173	35 546	9
	Dienstleistungen für den Bergbau und für die Gewinnung von Steinen und Erden					
	Dienstleistungen für die Erdöl und Erdgasgewinnung (ohne geophysikalische, geologische, und seismographische Untersuchungen)					
0910 11 000	Bohrungsarbeiten für die Erdöl- und Erdgasgewinnung	1000 EUR	.	114 437	104 738	5
0910 12 000	Installations-, Reparatur-, Instandhaltungs- und Abbauarbeiten von Bohranlagen für die Erdöl und Erdgasgewinnung sowie andere damit verbundene Dienstleistungen	1000 EUR	.	154 112	160 065	13
0910 13 000	Verflüssigung und Rückumwandlung von Erdgas zu Transportzwecken am Gewinnungsort	1000 EUR	-	-	-	
	Dienstleistungen für den sonstigen Bergbau und für die Gewinnung von Steinen und Erden					
0990 11 000	Dienstleistungen für die Steinkohlegewinnung (z.B. Reinigen, Sortieren, Klassieren, Zerkleinern, Agglomerieren)	1000 EUR	.	.	.	4
0990 19 000	Dienstleistungen für den sonstigen Bergbau und für die sonstige Gewinnung von Steinen und Erden, a.n.g., z.B. für die Braunkohlegewinnung	1000 EUR	.	.	.	1

Melde-Nr.	Bezeichnung	Einheit	2016	2017	2018	2018 Anzahl der Unternehmen
1	2	3	4	5	6	7
	Nahrungs- und Futtermittel					
	Fleisch (ohne Geflügel)					
	Rindfleisch, frisch oder gekühlt					
	- Rindfleisch, frisch oder gekühlt (ganze oder halbe Tierkörper; Vorder- oder Hinterviertel, mit Knochen)	t	*			
1011 11 403	- - von Kälbern und Jungrindern (Schlachtalter bis 12 Monate)	t	85 380	91 476	93 299	247
	darunter zum Absatz bestimmt	t	84 814	90 866	92 725	244
		1000 EUR	230 036	240 734	260 521	
1011 11 405	- - von anderen Rindern	t	673 973	730 273	780 615	293
	darunter zum Absatz bestimmt	t	608 258	663 646	709 219	289
		1000 EUR	1 561 229	1 717 737	1 695 003	
1011 11 900	- Andere frische oder gekühlte Rindfleischteile	t	*			
	darunter zum Absatz bestimmt	t	505 996	527 736	730 461	373
		1000 EUR	2 099 471	2 231 556	2 293 363	372
1011 12 300	Schweinefleisch, frisch oder gekühlt - Schweinekörper (ganze oder halbe Tierkörper)	t	*			
	darunter zum Absatz bestimmt	t	4 476 591	4 858 351	4 969 375	324
		1000 EUR	4 371 643	4 753 458	4 868 500	314
1011 12 500	- Schweineschinken oder -schultern und Teile davon, mit Knochen	t	*			
	darunter zum Absatz bestimmt	t	1 170 896	1 602 235	1 501 187	202
		1000 EUR	1 143 698	1 586 941	1 485 880	197
1011 12 900	- Andere frische oder gekühlte Schweinefleischteile	t	*			
	darunter zum Absatz bestimmt	t	2 116 936	2 974 220	2 614 328	448
		1000 EUR	2 101 509	2 959 535	2 599 878	445
1011 13 000	Lamm- oder Schaffleisch, frisch oder gekühlt	t	*			
	darunter zum Absatz bestimmt	t	5 360	5 844	5 732	166
		1000 EUR	5 262	5 759	5 637	164
			38 341	45 085	45 004	
1011 14 000	Ziegenfleisch, frisch oder gekühlt	t	*			
	darunter zum Absatz bestimmt	t	.	6	3	4
		1000 EUR	6	6	3	4
			50	65	51	
1011 15 000	Fleisch von Pferden, Eseln, Maultieren oder Mauleseln, frisch oder gekühlt	t	*			
	darunter zum Absatz bestimmt	t	.	.	.	6
		1000 EUR	.	.	.	6
	Genießbare Schlachtnebenerzeugnisse von Rindern, Schweinen, Schafen, Ziegen, Pferden, Eseln, Maultieren oder Mauleseln, frisch oder gekühlt	t	*			
1011 20 003	- für pharmazeutische Zwecke	t	.	.	.	6
	darunter zum Absatz bestimmt	t	11 506	11 618	9 294	6
		1000 EUR	3 521	4 193	4 356	
1011 20 009	- für andere Zwecke	t	*			
	darunter zum Absatz bestimmt	t	648 925	734 489	781 970	99
		1000 EUR	648 868	734 446	781 923	97
			1 416 045	1 497 864	1 395 933	
	Fleisch und genießbare Schlachtnebenerzeugnisse von Rindern, Schweinen, Schafen, Ziegen, Pferden u.a. Einhufern gefroren; anderes Fleisch u.a. genießbare Schlachtnebenerzeugnisse, gefroren					
1011 31 000	Rindfleisch, gefroren	t	*			
	darunter zum Absatz bestimmt	t	.	.	.	22
		1000 EUR	46 016	51 569	48 100	22
			149 198	183 395	183 245	
1011 32 300	Schweinefleisch, gefroren - Schweinekörper (ganze oder halbe Tierkörper)	t	*			
	darunter zum Absatz bestimmt	t	.	.	.	10
		1000 EUR	.	.	.	10
1011 32 500	- Schweineschinken oder -schultern und Teile davon, mit Knochen	t	*			
	darunter zum Absatz bestimmt	t	.	.	.	12
		1000 EUR	.	233 631	.	12
1011 32 900	- Andere gefrorene Schweinefleischteile	t	*			
	darunter zum Absatz bestimmt	t	493 612	625 501	640 043	31
		1000 EUR	493 583	564 689	537 468	31
1011 33 000	Lamm- oder Schaffleisch, gefroren	t	*			
	darunter zum Absatz bestimmt	t	.	1 344	1 288	22
		1000 EUR	.	1 344	1 288	22
			.	16 070	16 118	
1011 34 000	Ziegenfleisch, gefroren	t	*			
	darunter zum Absatz bestimmt	t	-	-	-	-
		1000 EUR	-	-	-	-
1011 35 000	Fleisch von Pferden, Eseln, Maultieren oder Mauleseln, gefroren	t	*			
	darunter zum Absatz bestimmt	t	-	-	-	-
		1000 EUR	-	-	-	-

3 Produktion nach Güterarten - Deutschland

Melde-Nr.	Bezeichnung	Einheit	2016	2017	2018	2018 Anzahl der Unternehmen
1	2	3	4	5	6	7
1011 39 103	Genießbare Schlachtnebenerzeugnisse von Rindern, Schweinen, Schafen, Ziegen, Pferden, Eseln, Maultieren oder Mauleseln, gefroren - für pharmazeutische Zwecke darunter zum Absatz bestimmt	t t 1000 EUR	2 2
1011 39 109	- für andere Zwecke darunter zum Absatz bestimmt	t t 1000 EUR	. 185 485 124 201	188 540 188 540 135 219	196 146 196 146 143 034	28 28
1011 39 300	Anderes Fleisch und andere Schlachtnebenerzeugnisse von Kaninchen, Wild usw. (ohne Froschschenkel)	t 1000 EUR	. 89 964	23 290 96 400	8 719 45 930	39
1011 41 000	Schweißwolle; rohe Häute und Felle von Rindern oder Einhufern, Schafen und Ziegen Schweißwolle (ohne Schurwolle), nicht gekremfelt oder gekämmt	kg 1000 EUR	- -	- -	- -	-
1011 42 000	Ganze rohe Häute und Felle von Rindern, Pferden u.a. Einhufern (frisch, gesalzen usw., jedoch weder gegerbt noch zugerichtet), auch enthaart oder gespalten	St 1000 EUR	1 914 333 121 992	1 848 503 124 324	1 762 424 106 718	62
1011 43 000	Anderer rohe Häute und Felle von Rindern, Pferden u.a. Einhufern (frisch, gesalzen usw., jedoch weder gegerbt noch zugerichtet), auch enthaart usw.	St 1000 EUR	148 298 4 022	118 976 2 579	94 361 1 965	6
1011 44 000	Rohe Häute und Felle von Schafen oder Lämmern (frisch, gesalzen usw., jedoch weder gegerbt noch zugerichtet), auch enthaart oder gespalten	St 1000 EUR	66 373 97	59 534 83	76 779 98	10
1011 45 000	Rohe Häute und Felle von Ziegen oder Zickeln (frisch, gesalzen usw., jedoch weder gegerbt noch zugerichtet), auch enthaart oder gespalten	St 1000 EUR	. .	- -	- -	-
1011 50 400	Schweinespeck, -schmalz, Schweinefett, Fett von Rindern, Schafen oder Ziegen - Schweinespeck (ohne magere Teile), Schweinefett, nicht ausgeschmolzen frisch, gekühlt, gefroren, gesalzen, in Salzlake, getrocknet oder geräuchert	t 1000 EUR	91 261 61 230	113 967 60 071	99 709 52 238	112
1011 50 602	- Schweineschmalz; anderes Schweinefett, ausgeschmolzen, auch ausgepresst oder mit Lösungsmitteln ausgezogen - - für technische Zwecke darunter zum Absatz bestimmt	t t 1000 EUR	54 972 54 972 22 813	. 45 100 22 061	. 41 124 16 754	10 10
1011 50 608	- - für andere Zwecke darunter zum Absatz bestimmt	t t 1000 EUR	134 101 133 897 83 599	124 663 124 424 90 701	124 769 124 572 77 648	56 55
1011 50 700	- Fett von Rindern, Schafen oder Ziegen, roh oder ausgeschmolzen, auch ausgepresst oder mit Lösungsmitteln ausgezogen darunter zum Absatz bestimmt	t t 1000 EUR	170 637 167 704 90 127	159 179 155 271 95 207	. 134 244 69 205	32 32
1011 60 300	Schlachtabfälle, ungenießbar; Waren tierischen Ursprungs, a.n.g. - Därme, Blasen und Mägen von anderen Tieren als Fischen, ganz oder zerteilt darunter zum Absatz bestimmt	t t 1000 EUR	. 206 997 104 643	. 200 677 120 931	232 155 232 155 132 958	34 34
1011 60 900	- Andere Waren tierischen Ursprungs, ungenießbar, a.n.g. darunter zum Absatz bestimmt	t t 1000 EUR	. 397 527 57 797	. 425 151 62 853	. 439 891 58 831	29 29
1012 10 100	Geflügelfleisch, frisch oder gekühlt - Hühner, Truthühner, Enten, Gänse und Perlhühner, unzerteilt - - Hühner darunter zum Absatz bestimmt	t t 1000 EUR	249 342 200 384 393 080	246 463 191 056 390 434	201 537 160 151 326 286	60 60

3 Produktion nach Güterarten - Deutschland

Melde-Nr.	Bezeichnung	Einheit	2016	2017	2018	2018 Anzahl der Unternehmen
1	2	3	4	5	6	7
1012 10 200	- - Truthühner darunter zum Absatz bestimmt	t t 1000 EUR	. 263 782 108 195	. 175 431 67 064	. . 26 694	22 22
1012 10 300	- - Enten, Gänse und Perlhühner darunter zum Absatz bestimmt	t t 1000 EUR	. 8 167 28 255	. 8 911 30 566	. 8 654 30 278	16 16
1012 10 400	- Fettlebern von Gänsen oder Enten - Teile von Hühnern, Truthühnern, Enten, Gänsen und Perlhühnern	t 1000 EUR	- -	- -	- -	-
1012 10 500	- - von Hühnern	t 1000 EUR	619 725 1 249 501	668 343 1 355 640	665 071 1 354 255	78
1012 10 600	- - von Truthühnern	t 1000 EUR	322 369 605 719	450 719 682 357	457 744 708 036	69
1012 10 700	- - von Enten, Gänsen und Perlhühnern	t 1000 EUR	2 045 11 488	2 261 13 448	2 080 13 776	15
1012 20 130	Geflügelfleisch, gefroren - Hühner, Truthühner, Enten, Gänse und Perlhühner, unzerteilt - - Hühner darunter zum Absatz bestimmt	t t 1000 EUR	. 135 206 310 914	. 118 897 266 429	. 203 419 356 021	13 12
1012 20 150	- - Truthühner darunter zum Absatz bestimmt	t t 1000 EUR	97 97 471	74 74 348	75 75 361	5 5
1012 20 170	- Enten, Gänse und Perlhühner darunter zum Absatz bestimmt - Teile von Hühnern, Truthühnern, Enten, Gänsen und Perlhühnern	t t 1000 EUR	25 432 25 432 60 038	20 121 20 121 50 424	21 215 21 215 53 527	4 4
1012 20 530	- - von Hühnern	t 1000 EUR	165 756 245 347	173 141 260 342	161 233 246 388	23
1012 20 550	- - von Truthühnern	t 1000 EUR	11 684 15 934	11 430 19 012	8 939 19 108	8
1012 20 570	- - von Enten, Gänsen und Perlhühnern	t 1000 EUR	2 516 8 627	1 868 7 294	1 325 5 496	6
1012 20 800	- Geflügellebern, gefroren	t 1000 EUR	1 525 1 322	2 189 1 632	1 975 1 414	6
1012 30 000	Geflügelfett	t 1000 EUR	14 601 11 093	16 665 13 331	14 947 11 055	5
1012 40 200	Genießbare Schlachtnebenerzeugnisse von Geflügel - Schlachtnebenerzeugnisse und Lebern, frisch oder gekühlt	t 1000 EUR	140 138 45 670	145 551 50 102	131 122 47 312	11
1012 40 500	- Schlachtnebenerzeugnisse von Geflügel, gefroren	t 1000 EUR	28 906 27 194	35 603 29 759	46 359 38 098	10
1012 50 000	Vogelbälge u.a. -teile, mit ihren Federn oder Daunen, Federn und Teile von Federn (auch beschnitten), Daunen, roh oder nur gereinigt, desinfiziert oder zum Haltbarmachen behandelt, Waren daraus; Mehl und Abfälle von Federn oder Federteilen	1000 EUR	45 525	47 910	55 010	12
Verarbeitetes Fleisch						
1013 11 200	Schweinefleisch, Teile, gesalzen getrocknet oder geräuchert (Speck und Schinken) - Schweineschinken, -schultern und Teile davon, mit Knochen	t 1000 EUR	529 088 1 653 952	516 893 1 711 997	517 148 1 605 943	409
1013 11 500	- Schweinebäuche (Bauchspeck) und Teile davon	t 1000 EUR	69 858 317 210	69 386 346 238	67 648 328 410	380
1013 11 800	- Anderes Schweinefleisch	t 1000 EUR	157 292 780 912	155 803 773 047	150 827 765 712	379
1013 12 000	Rindfleisch, gesalzen, getrocknet oder geräuchert	t 1000 EUR	41 127 219 990	12 153 83 749	10 330 74 781	106
1013 13 000	Sonstiges Fleisch und genießbare Schlachtnebenerzeugnisse, gesalzen, in Salzlake, getrocknet oder ge- räuchert (außer Schweine- und Rindfleisch); genießbares Mehl von Fleisch oder von Schlacht- nebenerzeugnissen	t 1000 EUR	106 542 191 749	102 676 196 021	94 791 165 831	47

3 Produktion nach Güterarten - Deutschland

Melde-Nr.	Bezeichnung	Einheit	2016	2017	2018	2018 Anzahl der Unternehmen
1	2	3	4	5	6	7
1013 14 300	Würste u.ä. Erzeugnisse, Zubereitungen aus Fleisch, Schlachtnebenerzeugnissen oder Blut - Würste u.ä. Erzeugnisse, aus Lebern, einschl. Lebensmittelzubereitungen auf der Grundlage dieser Erzeugnisse (ohne Fertiggerichte)	t 1000 EUR	61 433 308 700	62 010 318 536	60 186 311 528	511
1013 14 601	- Würste u.ä. Erzeugnisse (ohne Leberwürste), aus Fleisch, Schlachtnebenerzeugnissen oder Blut, einschl. Lebensmittelzubereitungen auf der Grundlage dieser Erzeugnisse (ohne Fertiggerichte) - - Rohwürste	t 1000 EUR	419 873 2 447 010	419 608 2 498 664	415 270 2 442 930	915
1013 14 603	- - Kochwürste	t 1000 EUR	126 855 591 960	120 886 614 734	116 392 609 748	893
1013 14 605	- - Brühwürste	t 1000 EUR	924 494 3 724 914	929 456 3 789 216	959 196 3 818 182	962
1013 15 050	Sonstiges Fleisch und Blut und sonstige Schlachtnebenerzeugnisse, zubereitet und haltbar gemacht, außer Gerichten aus zubereitetem Fleisch und zubereiteten Schlachtnebenerzeugnissen (ohne Würste und Fertiggerichte) - Zubereitungen aus Gänse- oder Entenlebern	t 1000 EUR	.	.	.	1
1013 15 150	- Zubereitungen aus Lebern von anderen Tieren oder Geflügel (ohne Enten oder Gänse)	t 1000 EUR	2 152 15 962	2 182 .	. .	18
1013 15 250	- Zubereitungen aus Truthühnerfleisch (ohne Zubereitungen aus Lebern)	t 1000 EUR	108 220 444 891	121 700 461 261	128 714 481 504	109
1013 15 350	- Zubereitungen von anderem Geflügel (ohne Zubereitungen aus Lebern)	t 1000 EUR	256 839 1 000 597	265 997 1 026 919	297 917 1 179 257	136
1013 15 450	- Schinken vom Schwein und Teile davon (z.B. Kochschinken)	t 1000 EUR	203 927 965 430	206 866 1 020 816	176 489 1 002 240	533
1013 15 550	- Schulter vom Schwein und Teile davon (z.B. Schulterrollbraten)	t 1000 EUR	7 383 35 616	9 906 48 134	11 069 51 627	88
1013 15 650	- Zubereitungen aus Fleisch von Hausschweinen (einschl. Mischungen) mit einem Gehalt an Fleisch oder Schlachtnebenerzeugnisse aller Art, einschl. Speck und Fette jeder Art und Herkunft, von weniger als 40 GHT (ohne fein homogenisierte Zubereitungen, Zubereitungen aus Lebern) z.B. Fleischsalat	t 1000 EUR	80 976 245 531	77 977 243 538	73 750 230 855	278
1013 15 750	- Andere Zubereitungen von Schweinefleisch (einschl. Mischungen), (ohne fein homogenisierte Zubereitungen, Zubereitungen aus Lebern)	t 1000 EUR	298 807 1 167 543	297 452 1 221 213	301 501 1 211 983	303
1013 15 853	- - Rindfleischsalat	t 1000 EUR	1 289 5 086	1 125 4 644	1 146 4 762	79
1013 15 859	- - Andere Zubereitungen aus Rind- oder Kalbfleisch	t 1000 EUR	180 208 778 359	196 438 874 016	203 064 935 983	208
1013 15 950	- Andere Zubereitungen aus Fleisch (einschl. Zubereitungen aus Blut aller Tierarten) (ohne fein homogenisierte Zubereitungen, Zubereitungen aus Lebern)	t 1000 EUR	112 158 460 614	108 460 445 638	112 620 427 288	80
1013 16 000	Mehl und Pellets von Fleisch, Schlachtnebenerzeugnissen, ungenießbar; Grieben	t 1000 EUR	474 134	456 286 130 575	454 794 123 536	19
1013 91 000	Kochen und andere Zubereitungsleistungen für die Herstellung von Fleischprodukten	1000 EUR	28 418	35 796	35 445	23

3 Produktion nach Güterarten - Deutschland

Melde-Nr.	Bezeichnung	Einheit	2016	2017	2018	2018 Anzahl der Unternehmen
1	2	3	4	5	6	7
	Fischerzeugnisse und andere Meeresfrüchte					
1020 11 000	Fische, frisch, gekühlt od. gefroren Fischfilets und anderes Fisch- fleisch (auch fein zerkleinert), frisch oder gekühlt	t 1000 EUR	21 881 198 751	22 327 221 162	30 240 241 966	16
1020 12 000	Fischlebern, -rogen, -milch, frisch oder gekühlt	t 1000 EUR	.	-	-	-
1020 13 300	Fische, gefroren - Seefische	t 1000 EUR	.	776 4 333	545 .	7
1020 13 600	- Süßwasserfische	t 1000 EUR	.	.	67 865	4
1020 14 000	Fischfilets, gefroren	t 1000 EUR	39 404 148 689	29 872 116 438	25 576 98 125	10
1020 15 000	Anderes Fischfleisch (auch fein zerkleinert), gefroren	t 1000 EUR	2 248 16 221	2 421 18 544	3 010 22 023	9
1020 16 000	Fischlebern, -rogen, -milch, gefroren	t 1000 EUR	.	.	.	1
	Fisch, anders zubereitet oder halt- bar gemacht; Kaviar und Kaviarersatz					
1020 21 000	Fischfilets, getrocknet, gesalzen oder in Salzlake, jedoch nicht geräuchert	t 1000 EUR	722 4 215	962 7 568	661 5 928	9
1020 22 000	Mehl, Pulver und Pellets von Fischen, genießbar; Fischlebern, -rogen und -milch, getrocknet, geräuchert, gesalzen oder in Salzlake	t 1000 EUR	.	.	.	2
1020 23 000	Getrocknete oder gesalzene Fische (ohne Filets)	t 1000 EUR	.	.	.	2
	Fische, einschl. Fischfilets, geräuchert					
1020 24 200	- Pazifischer Lachs, Atlantischer Lachs und Donaulachs	t 1000 EUR	16 307 210 929	15 577 228 449	15 864 219 893	18
1020 24 500	- Heringe	t 1000 EUR	890 4 832	854 4 690	819 4 216	14
1020 24 800	- Andere geräucherte Fische	t 1000 EUR	9 605 85 383	8 279 75 183	8 902 80 456	21
	Fisch, anders zubereitet oder halt- bar gemacht, jedoch nicht fein zer- kleinert (ohne Fertiggerichte) - ganz oder in Stücken					
1020 25 100	- - Lachse	t 1000 EUR	883 13 371	711 9 302	502 8 091	11
1020 25 200	- - Heringe	t 1000 EUR	63 778 280 075	62 135 278 620	59 684 266 731	26
1020 25 300	- - Sardinen, Sardinellen oder Sprotten	t 1000 EUR	.	.	.	2
1020 25 400	- - Thunfisch, echter Bonito und Pelamide (Sarda spp.)	t 1000 EUR	.	.	.	1
1020 25 500	- - Makrelen	t 1000 EUR	.	184 1 023	152 805	6
1020 25 600	- - Sardellen	t 1000 EUR	.	.	.	2
1020 25 700	- - Fischfilets, Fischstäbchen, roh, lediglich mit Teig umhüllt oder paniert, auch in Öl vorgebacken, gefroren	t 1000 EUR	165 817 536 688	176 785 595 380	212 411 712 613	10
1020 25 800	- - Andere Fische (ohne Fischstäbchen)	t 1000 EUR	9 289 26 586	5 025 14 643	5 431 16 598	10
	- Fische, in and. Weise zubereitet oder haltbar gemacht, nicht ganz oder in Stücken					
1020 25 903	- - Fischsalat	t 1000 EUR	26 612 114 827	26 682 115 601	27 171 129 300	31
1020 25 905	- - Andere zubereitete oder haltbar gemachte Fische	t 1000 EUR	31 599 113 493	28 324 116 620	18 620 74 198	19

3 Produktion nach Güterarten - Deutschland

Melde-Nr.	Bezeichnung	Einheit	2016	2017	2018	2018 Anzahl der Unternehmen
1	2	3	4	5	6	7
1020 26 300	Kaviar und Kaviarersatz - Echter Kaviar	t 1000 EUR	- -	- -	- -	-
1020 26 600	- Kaviarersatz aus Fischeiern	t 1000 EUR	1 238 19 422	1 345 21 112	1 387 24 227	5
1020 31 000	Krebstiere, Weichtiere und andere wirbellose Wassertiere, gefroren, zubereitet oder haltbar gemacht Krebstiere, gefroren, genießbar (ohne lebende, frische od. gekühlte)	t 1000 EUR	. 1 299	3
1020 32 000	Weichtiere (Kamm- und Pilger- Muscheln, Miesmuscheln, Tinten- fische, Kalmare und Kraken), gefroren, getrocknet, gesalzen oder in Salzlake	t 1000 EUR	- -	2
1020 33 000	Andere wirbellose Wassertiere, (Sandklaffmuscheln, Quallen, usw.) gefroren, getrocknet, gesalzen oder in Salzlake; Mehl, Pulver und Pellets von wirbellosen Wassertieren (anderen als Krebstieren), genießbar, gefroren, getrocknet, gesalzen oder in Salzlake	t 1000 EUR	- -	- -	- -	-
1020 34 003	Krebstiere, Weichtiere u.a. wirbellose Wassertiere, zubereitet oder haltbar gemacht - Lebensmittelzubereitungen von Krebstieren usw.	t 1000 EUR	5 827 33 966	5 867 33 515	5 541 31 864	9
1020 34 005	- Krebstiere, Weichtiere u.a. wirbellose Wassertiere, zuberei- tet oder haltbar gemacht, a.n.g	t 1000 EUR	2 304 25 727	1 318 17 558	917 12 430	7
1020 41 000	Mehl und Pellets von Fischen, Krebstieren, Weichtieren oder anderen wirbellosen Wassertieren, ungenießbar	t 1000 EUR	2
1020 42 000	Waren aus Fischen, Krebstieren, Weichtieren oder anderen wirbellosen Wassertieren; nicht lebende Wassertiere, ungenießbar	t 1000 EUR	- -	- -	- -	-
	Obst- und Gemüseerzeugnisse					
1031 11 100	Verarbeitete Kartoffeln und Kartoffelerzeugnisse Kartoffeln, auch in Wasser oder Dampf gekocht, gefroren	t 1000 EUR	. .	27 216 18 364	. 17 234	6
1031 11 301	Andere Kartoffeln, ohne Essig zu- bereitet oder haltbar gemacht, gefroren - Pommes frites, vorgebacken	t 1000 EUR	464 654 224 779	411 821 237 138	439 951 243 671	4
1031 11 309	- Andere Kartoffeln, ohne Essig zubereitet oder haltbar gemacht	t 1000 EUR	94 950 115 594	92 863 109 695	96 653 114 999	11
1031 12 000	Kartoffeln, getrocknet, auch in Stücke oder Scheiben geschnitten, jedoch nicht weiter zubereitet	t 1000 EUR	. .	4 023 .	. .	4
1031 13 000	Kartoffeln, getrocknet; in Form von Mehl, Gries, Flocken, Granulat und Pellets, nicht zubereitet oder haltbar gemacht	t 1000 EUR	172 624 177 285	190 628 193 671	195 668 209 942	7
1031 14 300	Kartoffeln, zubereitet oder haltbar gemacht - Kartoffeln in Form von Mehl, Grieß oder Flocken, ohne Essig zubereitet oder haltbar gemacht, nicht gefroren	t 1000 EUR	45 329 65 097	40 817 65 666	. .	5
1031 14 603	- Anders zubereitete Kartoffeln, ohne Essig zubereitet oder haltbar gemacht, nicht gefroren - - Kartoffelchips und -sticks	t 1000 EUR	122 465 401 065	127 617 421 513	129 956 425 760	4
1031 14 605	- - Kartoffelsalat, nicht auf Mayonnaisebasis	t 1000 EUR	11 364 16 292	11 923 17 558	11 913 18 103	11
1031 14 609	- - Andere zubereitete Kartoffeln	t 1000 EUR	269 916 286 890	268 670 282 505	272 889 290 662	23

3 Produktion nach Güterarten - Deutschland

Melde-Nr.	Bezeichnung	Einheit	2016	2017	2018	2018 Anzahl der Unternehmen
1	2	3	4	5	6	7
1031 91 000	Kochen und andere Zubereitungsleistungen für Kartoffeln und Kartoffelerzeugnisse (z.B. Schälen von Kartoffeln)	1000 EUR	27 901	34 493	38 139	13
	Frucht- und Gemüsesäfte, nicht gegoren, ohne Zusatz von Alkohol					
1032 11 000	Tomatensaft	1000 l 1000 EUR	35 920 23 707	37 737 24 579	32 795 23 241	37
1032 12 100	Orangensaft - Orangensaft, gefroren	t 1000 EUR	21 857 12 504	22 255 13 482	24 451 14 769	7
1032 12 200	- Orangensaft, nicht gefroren	1000 l 1000 EUR	642 013 572 009	574 988 584 658	559 797 544 065	67
1032 12 300	- Orangensaft a.n.g.	1000 l 1000 EUR	.	.	.	2
1032 13 000	Saft aus Pampelmusen oder Grapefruits	1000 l 1000 EUR	26 300 25 610	28 152 28 769	21 889 23 732	46
1032 14 000	Ananassaft	1000 l 1000 EUR	18 604 23 052	24 109 27 355	25 358 27 193	42
1032 15 000	Traubensaft (einschl. Traubenmost)	1000 l 1000 EUR	65 312 55 576	57 310 50 360	45 921 45 414	49
1032 16 001	Apfelsaft - Apfelsaftkonzentrate	1000 l 1000 EUR	51 204 71 372	50 363 67 063	59 773 94 156	17
1032 16 003	- Anderer Apfelsaft (einschl. Apfelsüßmost)	1000 l 1000 EUR	794 174 433 270	738 995 429 498	713 475 418 312	77
	Mischungen von Frucht- und Gemüsesäften					
1032 17 001	- Saftkonzentrat aus Mischungen aus Frucht- und Gemüsesäften	1000 l 1000 EUR	29 156 118 957	31 145 124 622	30 090 122 427	12
1032 17 003	- Andere Mischungen von Fruchtsäften, mit Zusatz von Vitaminen	1000 l 1000 EUR	552 426 282 975	598 315 266 663	626 341 272 640	49
1032 17 004	- Andere Mischungen von Fruchtsäften (einschl. Süßmostmischungen)	1000 l 1000 EUR	170 126 140 090	182 258 149 969	185 170 145 483	30
1032 17 009	- Andere Mischungen von Gemüsesäften, auch mit Fruchtsäften	1000 l 1000 EUR	48 812 74 518	47 895 74 205	56 544 72 485	22
	Anderer Frucht- und Gemüsesäfte					
1032 19 100	- Saft aus anderen Zitrusfrüchten (ohne Mischungen), nicht gegoren, ohne Zusatz von Alkohol	1000 l 1000 EUR	10 347 14 590	10 926 14 120	13 005 16 724	18
	- Fruchtsaft aus anderen Früchten oder Gemüsen (ohne Mischungen), nicht gegoren, ohne Zusatz von Alkohol					
1032 19 201	- - Fruchtsaft aus anderen Früchten, ohne Zusatz von Zucker	1000 l 1000 EUR	190 470 217 142	203 124 229 433	205 942 235 309	48
1032 19 204	- - Fruchtsaft aus anderen Früchten, mit Zusatz von Zucker (einschl. Süßmost)	1000 l 1000 EUR	.	5 015 6 021	10 016 9 028	8
1032 19 205	- - Gemüsesaft aus Karotten oder Möhren	1000 l 1000 EUR	20 289 19 439	24 649 22 822	25 951 25 149	23
1032 19 209	- - Anderer Gemüsesaft	1000 l 1000 EUR	24 169 19 842	21 000 19 006	18 787 17 955	20
1032 19 300	- Saft aus Früchten oder Gemüsen (ohne Mischungen), a.n.g.	1000 l 1000 EUR	30 823 .	.	.	8
	Verarbeitetes Obst und Gemüse, a.n.g.					
	Gemüse, gefroren, gekocht, getrocknet, haltbar gemacht					
1039 11 000	Gemüse, auch in Wasser oder Dampf gekocht, gefroren	t 1000 EUR	187 892 238 677	187 705 243 875	186 475 252 047	11
1039 12 000	Gemüse, vorläufig haltbar gemacht, zum unmittelbaren Genuss nicht geeignet	t 1000 EUR	19 030 49 705	19 645 49 863	19 493 49 100	3

3 Produktion nach Güterarten - Deutschland

Melde-Nr.	Bezeichnung	Einheit	2016	2017	2018	2018 Anzahl der Unternehmen
1	2	3	4	5	6	7
1039 13 300	Gemüse, getrocknet, auch in Stücke oder Scheiben geschnitten, als Pulver oder sonst zerkleinert, jedoch nicht weiterverarbeitet - Speisezwiebeln	t 1000 EUR	2 436 7 307	3 940 9 591	5 461 12 773	7
1039 13 500	- Pilze und Trüffeln	t 1000 EUR	457 8 790	602 8 941	753 8 370	3
1039 13 900	- Anderes Gemüse (ohne Kartoffeln)	t 1000 EUR	19 062 79 173	18 929 80 213	21 762 87 975	12
1039 14 000	Gemüse und Früchte, geschnitten oder verpackt	t 1000 EUR	44 000 82 950	41 567 83 936	46 106 91 810	15
1039 15 000	Bohnen, anders als in Essig zubereitet oder haltbar gemacht, nicht gefroren	t 1000 EUR	13 312 10 167	19 035 17 060	15 093 14 776	8
1039 16 000	Erbsen, anders als in Essig zubereitet oder haltbar gemacht, nicht gefroren	t 1000 EUR	.	3 371 3 827	.	4
1039 17 100	Anderes Gemüse, ohne Essig zubereitet oder haltbar gemacht - Tomaten, Tomatenmark, konzentrierte Tomaten - - Tomaten, ganz oder in Stücken	t 1000 EUR	181 1 385	144 1 217	187 1 303	4
1039 17 210	- - Tomatenmark	t 1000 EUR	-	-	-	-
1039 17 250	- - Konzentrierte Tomaten	t 1000 EUR	.	.	.	1
1039 17 301	- Pilze und Trüffeln - - Zuchtpilzkonserven (z.B. Champignonkonserven)	t 1000 EUR	3 598 6 552	2 071 3 893	.	3
1039 17 309	- - Andere Pilze und Trüffeln	t 1000 EUR	5 456 .	6 070 16 871	6 369 16 391	4
1039 17 400	- Anderes Gemüse, gefroren, (ohne Kartoffelerzeugnisse)	t 1000 EUR	12 071 22 640	13 672 25 850	12 648 24 055	7
1039 17 500	- Sauerkraut, Spargel, Oliven, Zuckermais, nicht gefroren - - Sauerkraut	t 1000 EUR	77 169 78 793	81 270 74 914	63 619 53 147	15
1039 17 600	- - Spargel	t 1000 EUR	.	.	.	1
1039 17 700	- - Oliven	t 1000 EUR	.	.	.	3
1039 17 800	- - Zuckermais	t 1000 EUR	-	-	.	1
1039 17 903	- Anderes Gemüse und Mischungen von Gemüse, nicht gefroren (ohne Kartoffelerzeugnisse) - - Nahrungsmittelzubereitungen von nicht gefrorenem Gemüse	t 1000 EUR	63 454 163 734	56 481 155 902	57 366 157 818	28
1039 17 909	- - Anderes Gemüse und Mischungen von Gemüse (ohne Zubereitungen), nicht gefroren	t 1000 EUR	95 967 232 749	100 924 237 961	96 779 235 976	27
1039 18 001	Gemüse, Obst, Nüsse und andere genießbare Pflanzenteile, mit Essig zubereitet oder haltbar gemacht - Gurken	t 1000 EUR	271 547 278 411	283 618 293 378	278 111 294 542	26
1039 18 003	- Gemüsepaprika oder Paprika ohne brennenden Geschmack	t 1000 EUR	4 199 4 639	4 876 5 322	4 023 4 111	11
1039 18 004	- Gemüsesalat, mit Essig haltbar gemacht, auch auf Mayonnaisebasis	t 1000 EUR	65 917 198 313	66 448 211 023	71 726 225 076	29
1039 18 005	- Rote Beete (Beta vulgaris var. conditiva)	t 1000 EUR	28 997 21 470	36 129 28 078	41 564 33 275	15
1039 18 007	- Rotkohl	t 1000 EUR	54 177 49 547	58 957 52 880	46 465 41 676	20
1039 18 008	- Kartoffelsalat, mit Essig haltbar gemacht, auch auf Mayonnaisebasis	t 1000 EUR	43 784 88 297	41 994 86 154	48 890 95 434	24
1039 18 009	- Anderes Gemüse u.a. Früchte (z.B. Champignons in Essig eingelegt)	t 1000 EUR	108 911 152 074	102 272 150 912	103 476 153 993	28

3 Produktion nach Güterarten - Deutschland

Melde-Nr.	Bezeichnung	Einheit	2016	2017	2018	2018 Anzahl der Unternehmen
1	2	3	4	5	6	7
	Früchte und Nüsse, zubereitet oder haltbar gemacht					
1039 21 000	Früchte und Nüsse, auch in Wasser oder Dampf gekocht, gefroren	t 1000 EUR	.	.	.	5
	Konfitüren, Fruchtgelees, Marmeladen Fruchtmuse und -pasten, durch Kochen hergestellt (ohne homogenisierte Nahrungsmittelzubereitungen, i.A.E., zur Ernährung von Kindern oder zum Diätgebrauch in Behältnissen mit einem Inhalt von 250 g oder weniger)					
1039 22 300	- aus Zitrusfrüchten	t 1000 EUR	5 236 7 934	4 560 6 554	4 935 7 210	7
1039 22 901	- aus anderen Früchten - - Apfelmus	t 1000 EUR	57 042 70 331	61 236 84 661	56 522 74 826	7
1039 22 903	- - Pflaumenmus	t 1000 EUR	5 294 11 268	5 373 11 706	4 650 11 022	7
1039 22 909	- - aus anderen Früchten, a.n.g.	t 1000 EUR	173 731 437 187	168 984 417 842	160 503 394 256	30
	Schalenfrüchte, Erdnüsse u.a. Samen, anders zubereitet oder haltbar gemacht, auch mit Zusatz von Zucker, anderen Süßmitteln oder Alkohol					
1039 23 300	- Erdnüsse	t 1000 EUR	.	.	.	3
1039 23 900	- Schalenfrüchte u.a. Samen (einschl. Mischungen)	t 1000 EUR	53 428 266 458	58 379 270 928	112 968 739 559	15
	Früchte und Nüsse, vorläufig haltbar gemacht, zum unmittelbaren Genuss nicht geeignet					
1039 24 100	- Schalen von Zitrusfrüchten oder Melonen, frisch, gefroren, getrocknet oder zur vorläufigen Haltbarmachung in Salzlake usw. eingelegt	t 1000 EUR	.	.	.	2
1039 24 300	- Andere Früchte und Nüsse, vorläufig haltbar gemacht, zum unmittelbaren Genuss nicht geeignet	t 1000 EUR	.	.	.	2
	Andere Fruchtzubereitungen					
1039 25 100	- Weintrauben (Korinthen, Sultaninen und andere Weintrauben), getrocknet	t 1000 EUR	60 157	.	.	3
1039 25 200	- Früchte (ohne Schalenfrüchte, Bananen, Zitrusfrüchte), getrocknet; Mischungen von getrockneten Früchten oder Schalenfrüchten	t 1000 EUR	7 179 59 402	7 683 65 267	9 392 58 186	9
	- Andere Früchte, anders zubereitet oder haltbar gemacht, auch mit Zusatz von Zucker, anderen Süßmitteln oder Alkohol (ohne Müsli auf der Grundlage nicht gerösteter Getreideflocken)					
1039 25 501	- - Süßkirschenkonserven	t 1000 EUR	.	1 882 3 372	.	8
1039 25 502	- - Sauerkirschenkonserven	t 1000 EUR	18 174 24 538	14 880 23 884	24 155 34 892	8
1039 25 503	- - Pflaumenkonserven	t 1000 EUR	3 230 3 294	4 764 6 378	6 686 8 656	6
1039 25 506	- - Andere Fruchtconserven (z.B. Äpfel, Ananas, Zitrusfrüchte, Birnen, Aprikosen, Pfirsiche, Erdbeeren)	t 1000 EUR	29 997 56 811	31 808 58 485	31 844 56 984	14
1039 25 507	- - Fruchtzubereitungen für die Milch- und Eiskremindustrie	t 1000 EUR	302 491 496 643	295 132 494 044	293 333 500 681	10
1039 25 508	- - Andere Fruchtzubereitungen (z.B. aus Sauer-, Süßkirschen, Pflaumen, Äpfeln, Birnen, Aprikosen, Pfirsichen, einschl. Brugnolen und Nektarinen, Erdbeeren, Ananas, Zitrusfrüchten)	t 1000 EUR	47 559 115 907	50 842 121 073	68 080 133 010	28
1039 30 000	Pflanzliche Stoffe, Abfälle, Rückstände und Nebenerzeugnisse, auch in Form von Pellets zur Verfütterung	t 1000 EUR	23 259 4 629	23 152 4 489	23 600 4 533	5

3 Produktion nach Güterarten - Deutschland

Melde-Nr.	Bezeichnung	Einheit	2016	2017	2018	2018 Anzahl der Unternehmen	
1	2	3	4	5	6	7	
1039 91 000	Kochen u.a. Zubereitungsleistungen zur Haltbarmachung von Obst und Gemüse	1000 EUR	19 678	18 554	22 070	5	
	Öle und Fette (ohne Margarine und Nahrungsfette)						
	Tierische Öle und Fette, roh oder raffiniert, nicht chemisch modifiziert	t	*	-	-	-	
1041 11 000	Schmalzstearin, Schmalzöl, Oleostearin, Oleomargarin und Talgöl, weder emulgiert, vermischt noch anders verarbeitet darunter zum Absatz bestimmt	t 1000 EUR	- -	- -	- -	- -	
1041 12 000	Fette und Öle sowie deren Fraktionen, von Fischen oder Meeressäugetieren, auch raffiniert, nicht chemisch modifiziert	t 1000 EUR	. 20 520	. 20 561	. 18 698	4	
1041 19 000	Andere tierische Fette und Öle sowie deren Fraktionen, auch raffiniert, nicht chemisch modifiziert	t 1000 EUR	270 597 128 616	283 245 151 181	272 699 123 689	15	
1041 21 000	Pflanzliche Öle, nicht behandelt	t	*	.	.	.	
	Sojaöl, nicht behandelt	t	.	374 601	443 917	4	
	darunter zum Absatz bestimmt	t 1000 EUR	. .	374 601 .	443 917 26 487	4	
1041 22 000	Erdnussöl, nicht behandelt	t	*	.	.	2	
	darunter zum Absatz bestimmt	t 1000 EUR	2	
1041 23 100	Olivenöl, nicht behandelt	t	*	.	.	2	
	- Nicht behandeltes Olivenöl und seine Fraktionen	t	.	.	.	2	
	darunter zum Absatz bestimmt	t 1000 EUR	2	
1041 23 300	- Andere rohe Öle und ihre Fraktionen, ausschließlich aus Oliven gewonnen (einschl. Mischungen dieser Öle mit nicht behandelten raffinierten Olivenölen), auch raffiniert, jedoch nicht chemisch modifiziert	t	*	-	-	-	
	darunter zum Absatz bestimmt	t 1000 EUR	- -	- -	- -	- -	
1041 24 000	Rohes Sonnenblumenöl und Safloröl, nicht chemisch modifiziert	t	*	.	.	7	
	darunter zum Absatz bestimmt	t 1000 EUR	. 10 854	. 10 374	. 88 973 79 858 9 510	6	
1041 25 000	Baumwollsaatöl und seine Fraktionen nicht chemisch modifiziert	t	*	-	-	-	
	darunter zum Absatz bestimmt	t 1000 EUR	- -	- -	- -	- -	
1041 26 001	Raps-, Rübsen- und Senföl, nicht chemisch modifiziert	t	*	.	.	8	
	- zu technischen oder industriellen Zwecken, ausgenommen zum Herstellen von Lebensmitteln	t	1 020 171	.	.	8	
	darunter zum Absatz bestimmt	t 1000 EUR	752 419 383 546	899 135 560 937	852 935 485 216	8	
1041 26 002	- anderes Raps-, Rübsen- und Senföl	t	*	2 388 029	2 304 008	2 277 647	12
	darunter zum Absatz bestimmt	t 1000 EUR	1 137 318 345 492	1 152 426 320 404	1 055 674 239 825	11	
1041 27 000	Palmöl	t	*	-	-	-	
	darunter zum Absatz bestimmt	t 1000 EUR	- -	- -	- -	- -	
1041 28 000	Kokosöl	t	*	.	.	3	
	darunter zum Absatz bestimmt	t 1000 EUR	3	
1041 29 000	Sonstige pflanzliche Öle a.n.g., nicht behandelt	t	*	.	.	4	
	darunter zum Absatz bestimmt	t 1000 EUR	. 3 595	. 3 185	. 4 020	4	
1041 30 000	Baumwoll-Linters	t		-	-	-	
	Ölkuchen u.a. feste Rückstände aus der Gewinnung pflanzlicher Öle und Fette, auch gemahlen oder in Form von Pellets	t		-	-	-	
1041 41 300	- aus der Gewinnung von Sojaöl	t 1000 EUR	2	
1041 41 500	- aus der Gewinnung von Sonnenblumenkernen	t 1000 EUR	59 891 5 461	92 776 7 310	112 436 8 974	5	

3 Produktion nach Güterarten - Deutschland

Melde-Nr.	Bezeichnung	Einheit	2016	2017	2018	2018 Anzahl der Unternehmen	
1	2	3	4	5	6	7	
1041 41 700	- aus der Gewinnung von Raps- und Rübsensamen	t 1000 EUR	3 514 197 422 669	3 776 713 428 901	3 732 710 437 771	13	
1041 41 900	- aus der Gewinnung von anderen pflanzlichen Fetten oder Ölen	t 1000 EUR	.	.	.	5	
1041 42 000	Mehl von Ölsamen oder ölhaltigen Früchten (ohne Senfmehl)	t 1000 EUR	.	311	.	3	
1041 51 000	Raffinierte Öle, außer Rückstände, nicht chemisch modifiziert Sojaöl und seine Fraktionen darunter zum Absatz bestimmt	t 1000 EUR	*	.	.	5 5	
1041 52 000	Erdnussöl und seine Fraktionen darunter zum Absatz bestimmt	t 1000 EUR	*	-	-	- -	
1041 53 100	Olivenöl und seine Fraktionen - Raffiniertes Olivenöl und seine Fraktionen darunter zum Absatz bestimmt	t 1000 EUR	*	-	-	- -	
1041 53 300	- Öle und ihre Fraktionen, ausschließlich aus Oliven gewonnen (einschl. Mischungen dieser Öle mit nicht behandelten raffinierten Olivenölen, ohne rohe Öle) darunter zum Absatz bestimmt	t 1000 EUR	*	-	-	- -	
1041 54 000	Sonnenblumenöl sowie Safloröl (Distelöl) und seine Fraktionen darunter zum Absatz bestimmt	t 1000 EUR	*	307 448 307 448 210 764	326 724 326 724 218 519	350 114 350 114 217 979	7 7
1041 55 000	Baumwollsaatöl und seine Fraktionen darunter zum Absatz bestimmt	t 1000 EUR	*	1 1
1041 56 000	Raps-, Rübsen- und Senföl sowie deren Fraktionen darunter zum Absatz bestimmt	t 1000 EUR	*	1 514 108 1 324 898 773 383	1 461 762 1 296 974 773 188	1 399 703 1 237 567 733 583	15 15
1041 57 000	Palmöl und seine Fraktionen darunter zum Absatz bestimmt	t 1000 EUR	*	626 487 626 487 373 650	649 637 649 637 170 109	485 825 485 825 122 432	6 6
1041 58 000	Kokosöl (Kopraöl) und seine Fraktionen darunter zum Absatz bestimmt	t 1000 EUR	*	19 217 19 217 26 570	26 353 26 353 24 079	27 389 27 389 16 314	5 5
1041 59 000	Andere Öle und ihre Fraktionen, pflanzliche Fette und andere pflanzliche Öle (ohne Maisöl) und ihre Fraktionen, a.n.g. darunter zum Absatz bestimmt	t 1000 EUR	*	91 307 76 068	79 028 71 511	37 373 36 857	13 12
1041 60 300	Tierische und pflanzliche Fette und Öle sowie deren Fraktionen, hydriert, umgeestert, wieder- verestert oder elaidiniert, auch raffiniert, jedoch nicht weiter- verarbeitet - Tierische Fette und Öle	t 1000 EUR	.	5 102	3 526	5	
1041 60 500	- Pflanzliche Fette und Öle darunter zum Absatz bestimmt	t 1000 EUR	*	129 257 270 271	141 923 141 923 217 553	146 355 146 355 196 513	7 7
1041 71 000	Pflanzenwachse (ohne Triglyzeride) darunter zum Absatz bestimmt	t 1000 EUR	*	.	.	.	1 1
1041 72 000	Degras; Rückstände aus der Verarbeitung von Fettstoffen oder aus tierischen oder pflanzlichen Wachsen	t 1000 EUR	.	.	.	2	
1042 10 300	Margarine und Nahrungsfette - Margarine (ohne flüssige Margarine)	t 1000 EUR	349 119 338 858	336 000 346 372	317 304 313 249	9	
1042 10 500	- Genießbare Zubereitungen aus Fetten und Ölen sowie flüssige Margarine	t 1000 EUR	131 115 143 340	132 208 151 552	71 213 93 587	8	

3 Produktion nach Güterarten - Deutschland

Melde-Nr.	Bezeichnung	Einheit		2016	2017	2018	2018 Anzahl der Unternehmen
1	2	3		4	5	6	7
	Milch und Milcherzeugnisse (ohne Speiseeis)						
	Flüssige Milch, verarbeitet mit einem Fettgehalt von 1 % oder weniger						
1051 11 330	- mit einem Inhalt von 2 l oder weniger	1000 l	*	526 707	534 169	556 398	26
	darunter zum Absatz bestimmt	1000 l		211 117	220 691	217 436	22
		1000 EUR		56 548	68 299	60 028	
1051 11 370	- andere	1000 l	*	2 665 930	2 876 525	3 081 155	53
	darunter zum Absatz bestimmt	1000 l		1 250 632	1 430 851	2 096 420	52
		1000 EUR		189 963	233 038	280 712	
	mit einem Fettgehalt von mehr als 1 %, jedoch höchstens 6 %						
1051 11 420	- mit einem Inhalt von 2 l oder weniger	1000 l	*	5 772 276	5 675 629	5 670 658	48
	darunter zum Absatz bestimmt	1000 l		4 819 620	4 698 737	4 718 370	45
		1000 EUR		2 140 427	2 453 306	2 430 155	
1051 11 480	- andere	1000 l	*	6 864 975	7 064 636	7 199 332	68
	darunter zum Absatz bestimmt	1000 l		1 584 764	1 619 822	1 694 731	63
		1000 EUR		491 354	626 091	619 084	
	Milch und Rahm mit einem Fettgehalt von mehr als 6 %, weder eingedickt noch gesüßt						
1051 12 100	- mit einem Fettgehalt von mehr als 6 %, jedoch höchstens 21 %, weder eingedickt noch gesüßt, mit einem Inhalt von 2 l oder weniger	1000 l	*	182 077	185 865	176 960	24
	darunter zum Absatz bestimmt	1000 l		105 683	109 026	103 000	20
		1000 EUR		138 746	164 187	167 167	
1051 12 200	- mit einem Fettgehalt von mehr als 6 %, jedoch höchstens 21 %, weder eingedickt noch gesüßt, mit einem Inhalt von mehr als 2 l	1000 l	*	230 080	344 083	350 022	18
	darunter zum Absatz bestimmt	1000 l		23 169	37 112	40 222	14
		1000 EUR		21 570	44 073	48 240	
1051 12 300	- mit einem Fettgehalt von mehr als 21 %, weder eingedickt noch gesüßt, mit einem Inhalt von 2 l oder weniger	1000 l	*	412 432	409 660	399 923	37
	darunter zum Absatz bestimmt	1000 l		370 672	358 841	336 043	34
		1000 EUR		557 995	745 945	823 293	
1051 12 400	- mit einem Fettgehalt von mehr als 21 %, weder eingedickt noch gesüßt, mit einem Inhalt von mehr als 2 l	1000 l	*	649 636	649 112	664 976	76
	darunter zum Absatz bestimmt	1000 l		440 060	437 835	462 956	74
		1000 EUR		690 749	1 009 368	1 112 948	
	Milch und Rahm in Pulverform, granuliert oder in anderer fester Form, auch gesüßt						
	Magermilchpulver (Fettgehalt 1,5 % oder weniger)						
1051 21 300	- in Gebinden von 2,5 kg oder weniger	t	*	.	.	.	3
	darunter zum Absatz bestimmt	t		.	.	.	3
		1000 EUR		.	.	.	
1051 21 600	- in Gebinden von mehr als 2,5 kg	t	*	431 254	458 023	516 771	29
	darunter zum Absatz bestimmt	t		415 348	422 160	471 711	29
		1000 EUR		744 003	789 469	712 460	
	Vollmilchpulver (Fettgehalt mehr als 1,5 %)						
1051 22 300	- in Gebinden von 2,5 kg oder weniger	t	*	.	.	.	3
	darunter zum Absatz bestimmt	t		.	.	.	3
		1000 EUR		.	.	.	
1051 22 600	- in Gebinden von mehr als 2,5 kg	t	*	104 816	117 266	109 869	22
	darunter zum Absatz bestimmt	t		97 869	99 344	96 501	22
		1000 EUR		243 935	303 091	289 655	
	Butter u.a. Fettstoffe aus Milch; Milchstreichfette						
1051 30 300	- Butter u.a. Fettstoffe aus Milch, mit einem Fettgehalt von 85 % oder weniger	t	*	500 765	476 774	446 525	53
		1000 EUR		1 645 217	2 336 409	2 253 241	
1051 30 500	- Butter u.a. Fettstoffe aus Milch, mit einem Fettgehalt von mehr als 85 % (Butterschmalz)	t	*	22 958	21 027	23 788	5
		1000 EUR		89 226	112 349	133 670	
1051 30 700	- Milchstreichfette (Brotaufstriche auf der Grundlage von Milcher- zeugnissen) mit einem Fettgehalt von weniger als 80 %	t	*	4 742	7 579	13 783	6
		1000 EUR		15 956	46 853	110 230	

3 Produktion nach Güterarten - Deutschland

Melde-Nr.	Bezeichnung	Einheit	2016	2017	2018	2018 Anzahl der Unternehmen
1	2	3	4	5	6	7
1051 40 300	Käse und Quark - Frischkäse (nicht gereifter Käse; einschl. Molkenkäse und Quark) darunter zum Absatz bestimmt	t t 1000 EUR	* 914 636 892 996 1 492 527	913 278 891 612 1 650 854	945 644 927 915 1 673 345	52 52
1051 40 503	- Käse, gerieben oder in Pulverform, Käse mit Schimmelbildung im Teig und anderer Käse (oh. Schmelzkäse)	t 1000 EUR	.	97 686	.	4
1051 40 505	- - Käse mit Schimmelbildung im Teig	t 1000 EUR	39 179 210 809	36 234 194 805	34 936 199 092	9
1051 40 509	- - Anderer Käse	t 1000 EUR	1 495 069 4 210 455	1 478 168 4 941 364	1 524 207 5 005 568	70
1051 40 700	- Schmelzkäse, weder gerieben noch in Pulverform	t 1000 EUR	172 184 581 355	177 069 654 505	188 744 725 251	9
	Andere Milch und Milcherzeugnisse					
1051 51 040	Milch und Rahm, eingedickt, nicht in Pulverform, auch gesüßt - Eingedickte Milch, nicht gesüßt	t 1000 EUR	625 361 507 475	673 753 563 547	628 110 497 732	28
1051 51 080	- Sonstige eingedickte Milch	t 1000 EUR	192 271 348 495	188 352 367 248	206 733 400 021	6
1051 52 413	Buttermilch, Sauermilch, Sauerrahm, Jogurt, Kefir u.a. fermentierte oder gesäuerte Milch oder Rahm - Sauermilch, Sauerrahm, Jogurt u.a. fermentierte Erzeugnisse - - flüssig, ohne Geschmacks- zusätze und ohne Früchte, Nüsse oder Kakao	t 1000 EUR	644 432 631 051	673 266 719 029	723 421 811 668	52
1051 52 415	- - in Pulverform, granuliert oder in anderer fester Form	t 1000 EUR	.	9 036	15 730	7
1051 52 450	- - flüssig, mit Geschmackszusätzen oder mit Früchten, Nüssen oder Kakao	t 1000 EUR	1 628 821 2 311 487	1 540 006 2 257 917	1 507 895 2 297 234	48
1051 52 630	- Buttermilch - - in Pulverform	t 1000 EUR	15 499 22 619	17 363 31 037	19 153 26 853	8
1051 52 650	- - flüssig	t 1000 EUR	244 965 158 893	226 974 164 474	248 440 175 441	35
1051 53 000	Casein darunter zum Absatz bestimmt	t t 1000 EUR	* 13 042 70 637	. 10 235 65 360	. 8 875 48 324	4 4
1051 54 000	Lactose und Lactosesirup	t 1000 EUR	267 322 270 493	271 486 310 716	273 855 270 158	12
1051 55 300	Molke - Molke in Form von Pulver und Granulat oder in anderer fester Form, auch gesüßt darunter zum Absatz bestimmt	t t 1000 EUR	* 381 048 381 048 335 571	377 899 377 899 448 425	394 914 394 914 406 993	19 19
1051 55 600	- Andere Molke	t 1000 EUR	2 584 280 227 597	2 567 486 322 439	3 316 088 309 214	48
1051 56 000	Erzeugnisse aus natürlichen Milchbestandteilen, a.n.g.	t 1000 EUR	390 159 616 858	392 469 685 597	651 700 852 772	25
1052 10 000	Speiseeis, auch kakaohaltig	1000 l 1000 EUR	514 972 607 517	517 491 643 631	493 946 605 374	42
	Mahl- und Schälmlenerzeugnisse					
1061 11 000	Geschälter Reis (Cargo-Reis oder Braunreis)	t 1000 EUR	.	.	584 609	4
1061 12 300	Geschliffener Reis, Bruchreis - Halbgeschliffener oder vollständig geschliffener Reis	t 1000 EUR	.	.	44 293	4
1061 12 500	- Bruchreis	t 1000 EUR	-	-	.	1
1061 21 000	Mehl von Getreide; Mehl und Gries von Hülsenfrüchten, Sagomark, Wurzeln und Früchten; Mischungen und Teig zum Herstellen von Backwaren Mehl von Weizen oder Mengkorn darunter zum Absatz bestimmt	t t 1000 EUR	* 5 719 773 5 461 001 1 495 490	5 673 471 5 413 085 1 454 709	5 719 828 5 479 683 1 536 465	61 59

3 Produktion nach Güterarten - Deutschland

Melde-Nr.	Bezeichnung	Einheit	2016	2017	2018	2018 Anzahl der Unternehmen
1	2	3	4	5	6	7
1061 22 000	Mehl von anderem Getreide als Weizen oder Mengkorn (z.B. Roggen, Mais, Reis, Gerste, Hafer) darunter zum Absatz bestimmt	t t 1000 EUR	* 561 573 543 573 155 462	567 230 551 057 158 888	551 480 538 177 169 010	53 48
1061 23 000	Mehl und Grieß von trockenen Hülsenfrüchten, von Sagomark, Maniok oder ähnlichen Wurzeln und Knollen mit hohem Stärke- oder Inulingehalt und von Früchten	t 1000 EUR	514 1 272	460 1 122	471 1 018	6
1061 24 001	Mischungen und Teig, zum Herstellen von Backwaren - Backzutaten (z.B. Eiaustauschstoffe, Roggenröstmehl)	t 1000 EUR	4
1061 24 003	- Backfertiger Teig für Brot und feine Backwaren (z.B. Blätter-, Hefe-, Printenteig, rohe Teiglinge für Brötchen, Hörnchen u. dgl.), nicht vorgebacken	t 1000 EUR	186 945 447 209	193 417 475 255	181 041 450 306	22
1061 24 005	- Fertigmehl für Brot und Kleingebäck aus Brotteig	t 1000 EUR	12 697 17 611	13 643 19 285	13 061 19 166	9
1061 24 006	- Fertigmehl für feine Backwaren	t 1000 EUR	32 665 77 104	31 467 70 588	32 483 69 141	13
1061 24 009	- Andere Mischungen und Teig, zum Herstellen von Backwaren	t 1000 EUR	105 559 214 791	115 142 218 879	117 671 218 831	18
1061 31 330	Grobgrieß und Feingrieß von Weizen - von Hartweizen darunter zum Absatz bestimmt	t t 1000 EUR	* 205 114 205 114 88 811	213 852 213 852 80 086	200 367 200 367 74 583	6 6
1061 31 350	- von Weichweizen und Spelz darunter zum Absatz bestimmt	t t 1000 EUR	* 20 887 20 887 9 453	20 433 20 433 9 173	25 719 25 719 11 111	16 16
1061 32 300	Grobgrieß, Feingrieß und Pellets von Weizen u.a. Getreide - Grobgrieß und Feingrieß von anderem Getreide	t 1000 EUR	64 415 25 508	66 639 26 401	67 893 31 494	6
1061 32 400	- Pellets von Weizen	t 1000 EUR	1
1061 32 500	- Pellets von anderem Getreide	t 1000 EUR	. 4 336	. .	. 5 176	3
1061 33 330	Getreidekörner, Getreidekeime, anders bearbeitet - Getreidekörner, gequetscht, als Flocken oder anders bearbeitet	t 1000 EUR	372 752 263 621	411 369 284 758	440 575 305 328	31
1061 33 350	- Getreidekeime, ganz, gequetscht, als Flocken oder gemahlen	t 1000 EUR	8 048 2 228	8 514 2 230	7 291 2 038	6
1061 33 510	Lebensmittelzubereitungen aus Getreide oder Getreideerzeugnissen - Zubereitungen nach Art der Müsli auf der Grundlage nicht gerösteter Getreideflocken	t 1000 EUR	93 208 201 395	93 454 213 554	93 623 212 212	13
1061 33 530	- Andere Lebensmittelzubereitungen, durch Aufblähen oder Rösten von Getreide oder Getreideerzeugnissen hergestellt	t 1000 EUR	254 277 493 055	231 572 441 280	203 927 397 176	19
1061 33 550	- Getreidekörner (ohne Mais), vorgekocht oder anders zubereitet	t 1000 EUR	15 700 27 675	15 155 28 894	16 260 30 651	10
1061 40 100	Kleie und andere Rückstände, auch in Form von Pellets, vom Sichten, Mahlen oder von anderen Bearbeitungen von Getreide oder Hülsenfrüchten - von Mais darunter zum Absatz bestimmt	t t 1000 EUR	*	2 2
1061 40 300	- von Reis darunter zum Absatz bestimmt	t t 1000 EUR	*	2 2
1061 40 500	- von Weizen darunter zum Absatz bestimmt	t t 1000 EUR	* 1 360 848 167 750	. 1 356 645 161 766	. 1 353 960 174 801	49 48
1061 40 900	- von anderem Getreide oder Hülsenfrüchten darunter zum Absatz bestimmt	t t 1000 EUR	* . 90 817 15 243	. . 76 902 8 446	. . 81 107 8 322	17 16

3 Produktion nach Güterarten - Deutschland

Melde-Nr.	Bezeichnung	Einheit	2016	2017	2018	2018 Anzahl der Unternehmen	
1	2	3	4	5	6	7	
Stärke und Stärkeerzeugnisse							
Stärke, Inulin, Weizenkleber, Dextrine u.a. modifizierte Stärken							
1062 11 110	- Stärke	t	*	696 398	764 743	744 999	5
	- - Weizenstärke	t		549 532	599 466	582 517	5
	darunter zum Absatz bestimmt	1000 EUR		203 072	208 136	217 956	
1062 11 130	- - Maisstärke	t	*	.	.	.	5
	darunter zum Absatz bestimmt	t		.	.	.	5
		1000 EUR		.	.	.	
1062 11 150	- - Kartoffelstärke	t	*	.	.	.	6
	darunter zum Absatz bestimmt	t		399 452	370 042	345 327	6
		1000 EUR		208 926	195 682	197 807	
1062 11 190	- - Andere Stärke	t	*	.	.	.	3
	darunter zum Absatz bestimmt	t		.	.	.	3
		1000 EUR		.	.	.	
1062 11 300	- Inulin	t		.	.	.	1
		1000 EUR		.	.	.	
1062 11 500	- Weizenkleber, auch getrocknet	t		145 034	146 520	146 431	5
		1000 EUR		161 020	163 092	165 883	
1062 11 700	- Dextrine und andere modifizierte Stärke	t		265 576	264 188	260 030	5
		1000 EUR		208 024	213 313	218 043	
1062 12 000	Tapiokasago und Sago aus anderen Stärken, in Form von Flocken, Graupen u.ä.	t		.	.	.	1
		1000 EUR		.	.	.	
Glucose und Glucosesirup; Fructose und Fructosesirup; Invertzucker; Zucker und Zuckersirupe, a.n.g.							
1062 13 100	- Glucose und Glucosesirup	t	*	.	.	.	7
	darunter zum Absatz bestimmt	t		.	.	.	7
		1000 EUR		.	.	.	
1062 13 200	- Fructose, Fructosesirup, Isoglucose	t		185 925	174 544	143 604	6
		1000 EUR		78 898	73 522	62 509	
1062 13 300	- Maltodextrin und Maltodextrinsirup	t		.	.	.	2
		1000 EUR		.	.	.	
1062 13 900	- Andere Zucker (einschl. Invertzucker)	t		384 693	380 806	293 390	7
		1000 EUR		189 153	193 458	144 325	
Maisöl und seine Fraktionen, nicht chemisch modifiziert							
1062 14 300	- Rohes Maisöl	t	*	.	.	.	1
	darunter zum Absatz bestimmt	t		.	.	.	1
		1000 EUR		.	.	.	
1062 14 600	- Raffiniertes Maisöl	t	*	.	.	.	1
	darunter zum Absatz bestimmt	t		.	.	.	1
		1000 EUR		.	.	.	
1062 20 000	Rückstände aus der Stärkegewinnung u.ä. Rückstände	t		51 442	54 430	53 674	3
		1000 EUR		.	.	.	
Backwaren (ohne Dauerbackwaren)							
1071 11 000	Frisches Brot, Brötchen u.ä., ohne Zusatz von Honig, Eiern, Käse oder Früchten	t		4 943 402	4 953 499	4 947 198	2 366
		1000 EUR		9 994 637	10 149 714	10 294 219	
1071 12 000	Feine Backwaren (ohne Dauerbackwaren), gesüßt, auch gefroren	t		4 878 582	5 049 044	5 226 824	2 335
		1000 EUR					
Dauerbackwaren							
Knäckebrötchen, Zwieback, geröstetes Brot u.ä. geröstete Waren							
1072 11 300	- Knäckebrötchen	t		47 987	49 018	49 411	22
		1000 EUR		127 763	128 594	139 691	
1072 11 500	- Zwieback, geröstetes Brot u.ä. geröstete Waren	t		18 605	17 471	15 636	19
		1000 EUR		48 620	43 721	40 045	
Leb- und Honigkuchen u.ä.; Kekse u.ä. Kleingebäck, gesüßt; Waffeln							
1072 12 300	- Leb- und Honigkuchen u.ä. Waren	t		73 310	84 050	82 523	49
		1000 EUR		230 029	246 738	240 299	
1072 12 530	- Kekse u.ä. Kleingebäck, gesüßt, ganz oder teilweise mit Schokolade oder kakaohaltigen Überzugsmassen überzogen oder bedeckt	t		295 163	302 494	270 287	115
		1000 EUR		854 441	906 891	712 090	
1072 12 550	- Kekse u.ä. Kleingebäck, gesüßt, gefüllt, auch kakaohaltig	t		206 460	214 555	210 256	88
		1000 EUR		600 886	623 857	621 868	

3 Produktion nach Güterarten - Deutschland

Melde-Nr.	Bezeichnung	Einheit	2016	2017	2018	2018 Anzahl der Unternehmen
1	2	3	4	5	6	7
1072 12 570	- Waffeln mit einem Wassergehalt von mehr als 10 %	t 1000 EUR	6 614 13 551	6 558 13 867	6 961 16 766	5
1072 12 590	- Waffeln, gesalzen, gesüßt, auch gefüllt oder kakaohaltig, mit einem Wassergehalt von 10 % oder weniger	t 1000 EUR	65 345 147 961	64 314 136 452	98 094 315 662	23
1072 19 100	Andere Dauerbackwaren und Backwaren mit Zusatz von Eiern, Käse, Früchten u.ä., nicht gesüßt - Ungesäuertes Brot (Matzen)	t 1000 EUR	1
1072 19 200	- Hostien und ähnliche Waren	t 1000 EUR	2
1072 19 400	- Kekse u.ä. Kleingebäck, nicht gesüßt, auch gesalzen	t 1000 EUR	55 879 117 815	50 714 110 850	52 615 118 173	17
1072 19 500	- Extrudierte oder expandierte Erzeugnisse, gesalzen oder aromatisiert	t 1000 EUR	58 696 191 304	54 025 187 306	56 606 201 656	8
1072 19 900	- Andere Dauerbackwaren, a.n.g., und Backwaren mit Zusatz von Eiern, Käse, Früchten u.ä., nicht gesüßt	t 1000 EUR	48 202 176 896	42 551 171 554	41 292 172 497	89
	Teigwaren					
	Makkaroni, Nudeln und ähnliche Teigwaren, weder gekocht oder gefüllt noch in anderer Weise zubereitet					
1073 11 300	- Eier enthaltend	t 1000 EUR	193 717 311 810	185 600 294 883	180 435 293 981	26
1073 11 500	- keine Eier enthaltend	t 1000 EUR	68 797 .	70 549 .	73 156 .	13
1073 12 000	Couscous	t 1000 EUR	2
	Sonstige Nahrungsmittel (ohne Getränke)					
	Zucker					
1081 11 000	Roher Rohr- oder Rübenzucker, fest, ohne Zusatz von Aroma- oder Farbstoffen	t 1000 EUR	1 1
	darunter zum Absatz bestimmt					
	Raffinierter Rohr- oder Rübenzucker und chemisch reine Saccharose, fest, ohne Zusatz von Aroma- oder Farbstoffen					
1081 12 300	- Weißzucker	t 1000 EUR	3 446 185 1 731 694	4 005 731 1 820 991	4 373 207 1 557 471	7
1081 12 900	- Anderer raffinierter Rohr- oder Rübenzucker und chemisch reine Saccharose	t 1000 EUR	2
1081 13 000	Rohrzucker oder Rübenzucker, mit Zusatz von Aroma- oder Farbstoffen sowie Ahornzucker und Ahornsirup	t 1000 EUR	9 296 30 358	9 048 30 554	9 435 31 697	3
	Melassen aus der Gewinnung oder Raffination von Zucker (nicht karamellisiert)					
1081 14 300	- von Rohrzucker (Rohrzuckermelasse) darunter zum Absatz bestimmt	t 1000 EUR	2 2
1081 14 500	- von Rübenzucker darunter zum Absatz bestimmt	t 1000 EUR	613 582 563 908 75 984	700 780 635 370 78 536	888 188 821 268 97 225	5 5
1081 20 000	Ausgelaugte Zuckerrübenschnitzel, Bagasse und andere Nebenprodukte aus der Zuckergewinnung	t 1000 EUR	1 908 630 167 364	2 242 719 202 530	2 541 233 227 780	4
	Süßwaren (ohne Dauerbackwaren)					
1082 11 000	Kakaomasse, auch entfettet darunter zum Absatz bestimmt	t 1000 EUR	239 879 191 987 273 333	. 159 628 216 010	. 170 550 220 349	8 7
1082 12 000	Kakaobutter, Kakaofett und Kakaool darunter zum Absatz bestimmt	t 1000 EUR	74 595 74 595 91 407	62 844 62 844 .	78 720 78 720 .	6 6
1082 13 000	Kakaopulver, ohne Zusatz von Zucker oder anderen Süßmitteln	t 1000 EUR	110 980 121 668	92 646 135 141	108 430 116 083	7

3 Produktion nach Güterarten - Deutschland

Melde-Nr.	Bezeichnung	Einheit	2016	2017	2018	2018 Anzahl der Unternehmen
1	2	3	4	5	6	7
1082 14 000	Kakaopulver, mit Zusatz von Zucker oder anderen Süßmitteln	t	.	.	.	1
	Schokoladen u.a. Süßwaren	1000 EUR	.	.	.	
1082 21 300	Schokolade u.a. kakaohaltige Lebensmittelzubereitungen, in Verpackungen von mehr als 2 kg - in Blöcken, Stangen oder Riegeln, flüssig oder pastenförmig, als Pulver, Granulat oder in ähnl. Formen mit mindestens 18 % Kakaobutter enthaltend	t	216 710	227 423	229 209	16
		1000 EUR	398 599	416 178	401 140	
1082 21 500	- "chocolate-milk-crumb" genannte Zubereitungen	t	.	-	-	-
		1000 EUR	.	-	-	
1082 21 700	- Kakaoglasur	t	21 463	.	23 254	6
		1000 EUR	11 670	12 592	12 827	
1082 21 900	- Andere kakaohaltige Zubereitungen in loser Form	t	13 048	13 529	26 779	10
		1000 EUR	32 177	34 530	41 679	
1082 22 330	Schokolade u.a. kakaohaltige Lebensmittelzubereitungen, in Verpackungen von 2 kg und weniger (auch diätetisch) - Schokoladenerzeugnisse, in Form von Tafeln, Stangen oder Riegeln - - gefüllt	t	325 498	330 534	386 065	34
		1000 EUR	1 097 139	1 058 526	1 339 800	
1082 22 350	- - nicht gefüllt, mit Zusatz von Getreide, Früchten oder Nüssen	t	236 530	213 034	180 637	34
		1000 EUR	961 797	976 520	842 165	
1082 22 390	- - Andere Schokoladenerzeugnisse, nicht gefüllt	t	73 190	74 312	75 209	28
		1000 EUR	430 224	453 739	402 367	
1082 22 430	- Pralinen - - alkoholhaltig	t	40 205	41 184	38 529	75
		1000 EUR	235 986	270 384	249 419	
1082 22 450	- - nicht alkoholhaltig	t	103 532	105 812	123 296	70
		1000 EUR	697 041	744 049	846 846	
1082 22 530	- Andere Schokoladenerzeugnisse - - gefüllt	t	98 795	98 897	70 503	28
		1000 EUR	652 000	673 376	504 649	
1082 22 550	- - nicht gefüllt	t	126 275	124 971	113 574	43
		1000 EUR	819 257	820 228	782 070	
1082 22 600	- Kakaohaltige Zuckerwaren und entsprechende kakaohaltige Zubereitungen auf der Grundlage von Zuckeraustauschstoffen	t	72 233	75 259	80 316	15
		1000 EUR	304 901	314 503	308 143	
1082 22 700	- Kakaohaltige Brotaufstriche	t	.	189 383	.	6
		1000 EUR	226 375	256 145	.	
1082 22 800	- Kakaohaltige Zubereitungen zum Herstellen von Getränken	t	58 862	59 252	46 971	13
		1000 EUR	126 381	125 970	104 001	
1082 22 900	- Andere kakaohaltige Lebensmittelzubereitungen	t	16 046	17 485	18 042	19
		1000 EUR	99 141	106 214	110 516	
1082 23 100	Süßwaren ohne Kakaogehalt (einschl. weißer Schokolade) - Kaugummi	t	2 723	.	.	2
		1000 EUR	16 096	.	.	
1082 23 200	- Süßholz-Auszug, mit einem Gehalt an Saccharose von mehr als 10 %, ohne Zusatz anderer Stoffe	t	.	.	.	2
		1000 EUR	.	.	.	
1082 23 300	- Weiße Schokolade	t	17 706	20 257	21 172	17
		1000 EUR	91 715	98 295	97 560	
1082 23 530	- Fondantmassen und andere Rohmassen, Marzipan	t	58 136	59 174	57 281	16
		1000 EUR	224 485	211 134	194 941	
1082 23 550	- Husten- und Kräuterbonbons und -pastillen	t	17 039	16 176	15 237	8
		1000 EUR	49 646	53 414	51 511	
1082 23 630	- Dragées (oh. Schokodragées)	t	39 801	38 521	36 445	13
		1000 EUR	94 518	93 600	93 431	
1082 23 650	- Gummibonbons und Gelee-Erzeugnisse (einschl. Frucht-pasten in Form von Zuckerwaren)	t	322 892	330 666	319 206	18
		1000 EUR	701 529	760 498	777 921	
1082 23 730	- Hartkaramellen, auch gefüllt	t	81 950	77 696	49 959	14
		1000 EUR	267 514	263 657	151 880	

3 Produktion nach Güterarten - Deutschland

Melde-Nr.	Bezeichnung	Einheit	2016	2017	2018	2018 Anzahl der Unternehmen
1	2	3	4	5	6	7
1082 23 750	- Weichkaramellen	t	61 152	60 523	60 166	5
		1000 EUR	171 638	179 182	165 754	
1082 23 830	- Komprimata (z.B. Pfefferminz-komprimata)	t	17 745	17 982	18 269	5
		1000 EUR	113 254	122 458	128 565	
1082 23 900	- Andere Zuckerwaren ohne Kakao-gehalt, auch Marzipanwaren (z.B. Brausepulver, -stäbchen)	t	40 008	38 006	61 111	32
		1000 EUR	116 625	120 553	222 833	
1082 24 000	Mit Zucker haltbar gemachte Früchte, Nüsse, Fruchtschalen und andere Pflanzenteile	t	6 366	.	6 413	4
		1000 EUR	39 615	.	.	
1083 11 300	Kaffee und Tee, Kaffee-Ersatz - Kaffee, nicht geröstet, entcoffeiniert darunter zum Absatz bestimmt	t t	.	.	.	2 2
		1000 EUR	209 907 194 726	.	.	
1083 11 500	- Kaffee, geröstet, nicht entcoffeiniert darunter zum Absatz bestimmt	t t	519 139 519 139	532 294 532 294	534 444 534 444	30 30
		1000 EUR	1 628 374	1 698 209	1 582 828	
1083 11 700	- Kaffee, geröstet, entcoffeiniert darunter zum Absatz bestimmt	t t	22 969 22 969	18 682 18 682	16 452 16 452	20 20
		1000 EUR	82 666	76 782	59 514	
1083 12 100	- Kaffeemittel mit Kaffeegehalt	t	.	.	.	1
		1000 EUR	.	.	.	
1083 12 400	- Auszüge, Essenzen, Konzentrate aus Kaffee, Zubereitungen auf der Basis dieser Auszüge, Essenzen und Konzentrate oder auf der Grundlage von Kaffee	t	95 030	113 295	101 157	10
		1000 EUR	590 750	616 697	429 948	
1083 12 700	- Geröstete Zichorien u.a. geröstete Kaffeemittel (einschl. Extrakten, Essenzen und Konzentraten)	t	.	.	.	2
		1000 EUR	.	.	.	
1083 13 000	Grüner Tee (nicht fermentiert), schwarzer Tee (fermentiert) und teilweise fermentierter Tee, in unmittelbaren Umschließungen mit einem Inhalt von 3 kg oder weniger	t	28 914	27 943	27 191	18
		1000 EUR	209 497	202 722	186 601	
1083 14 000	Auszüge, Essenzen, Konzentrate und Zubereitungen aus Tee oder Mate	t	28 548	27 764	28 468	7
		1000 EUR	98 809	95 834	99 121	
1083 15 000	Kräutertees (auch Früchtetees)	t	42 555	44 989	44 914	21
		1000 EUR	370 557	376 693	352 990	
	Würzen und Soßen					
1084 11 300	Speiseessig - Weinessig darunter zum Absatz bestimmt	1000 l 1000 l	9 175 9 175	7 261 7 261	7 349 7 349	6 6
		1000 EUR	7 911	6 610	6 652	
1084 11 900	- Anderer Speiseessig darunter zum Absatz bestimmt	1000 l 1000 l	. 179 340	. 193 072	. 203 848	11 11
		1000 EUR	102 605	103 026	109 716	
1084 12 100	Sojasoße	t	.	.	.	1
		1000 EUR	.	.	.	
1084 12 300	Tomatenketchup und andere Tomatensoßen	t	238 301	238 283	224 285	28
		1000 EUR	291 231	291 948	272 875	
1084 12 530	Senfmehl, Senf - Senfmehl (ohne zubereitetes Senfmehl) darunter zum Absatz bestimmt	t t	.	.	.	2 2
		1000 EUR	.	.	.	
1084 12 550	- Senf (einschl. zubereitetem Senfmehl) darunter zum Absatz bestimmt	t t	91 045 160 788	93 888 168 112	89 849 166 261	20 20
		1000 EUR				
1084 12 701	Mayonnaisen, and. emulgierte Soßen - Mayonnaise (mit einem Fettgehalt von 80 % oder mehr) darunter zum Absatz bestimmt	t t	75 746 72 532	69 938 66 536	69 432 65 595	26 26
		1000 EUR	157 307	151 988	159 993	
1084 12 702	- Andere emulgierte, mayonnaise-ähnliche Soßen (pastös) (mit einem Fettgehalt von 50 % oder mehr) darunter zum Absatz bestimmt	t t	182 101 178 610	197 716 194 083	201 083 196 985	30 30
		1000 EUR	271 641	297 443	305 063	

3 Produktion nach Güterarten - Deutschland

Melde-Nr.	Bezeichnung	Einheit	2016	2017	2018	2018 Anzahl der Unternehmen
1	2	3	4	5	6	7
1084 12 703	Andere Würzsoßen und Würzmittel; Zubereitungen zum Herstellen von Würzsoßen - Würzen und Würzmittel	t 1000 EUR	147 118 526 767	153 852 540 039	155 825 541 593	32
1084 12 705	- Zubereitungen zum Herstellen von Soßen (ohne Würzen und Würzmittel) (z.B. Soßenpulver, Soßenansätze u.a. nicht gebrauchsfertige Soßen)	t 1000 EUR	48 919 190 976	51 882 192 455	51 877 198 070	15
1084 12 706	- Salatsoßen, flüssig (mit einem Fettgehalt von weniger als 50%; gebrauchsfertig)	t 1000 EUR	68 845 120 735	77 629 120 973	74 740 122 898	20
1084 12 708	- Andere Würzsoßen (gebrauchsfertige Soßen; oh. Salatsoßen)	t 1000 EUR	115 273 540 488	126 354 507 441	134 008 523 500	38
1084 21 000	Pfeffer, verarbeitet	1000 EUR	113 585	112 528	113 026	25
1084 22 000	Paprika, trocken (Capsicum spp.), verarbeitet	1000 EUR	43 865	42 337	44 764	18
1084 23 000	Zimt, verarbeitet; andere Gewürze, verarbeitet	1000 EUR	618 225	590 931	651 320	31
1084 30 000	Speisesalz darunter zum Absatz bestimmt	t 1000 EUR	. 389 489	466 563 .	394 870 .	9 8
1085 11 000	Fertiggerichte - auf der Grundlage von Fleisch, Schlachtnebenerzeugnisse oder Blut	t 1000 EUR	208 476 779 645	221 051 836 793	228 163 894 574	146
1085 12 000	- auf der Grundlage von Fisch, Fischerzeugnissen, Krusten- und Weichtieren	t 1000 EUR	19 488 155 390	22 532 186 611	22 282 185 271	29
1085 13 000	- auf der Grundlage von Gemüse	t 1000 EUR	192 238 332 782	183 599 327 216	187 359 352 401	37
1085 14 100	Teigwaren, gekocht oder gefüllt oder in anderer Weise zubereitet - Teigwaren, gefüllt, auch gekocht oder vorgekocht	t 1000 EUR	170 409 376 392	198 812 407 564	207 861 415 701	39
1085 14 300	- Andere Teigwaren (z.B. Spaghettifertiggerichte, Nudelsalat)	t 1000 EUR	104 323 179 996	107 684 185 908	108 164 196 888	31
1085 19 000	Andere Fertiggerichte (einschl. gefrorener Pizza)	t 1000 EUR	578 809 1 804 311	602 528 1 895 337	642 658 2 046 662	65
1086 10 100	Homogenisierte Nahrungsmittelzubereitungen, i.A.E., zur Ernährung von Kindern oder zum Diätgebrauch in Behältnissen mit einem Inhalt von 250 g od. weniger - Fein homogenisierte Zubereitungen aus Fleisch, Schlachtnebenerzeugnissen oder Blut	t 1000 EUR	1
1086 10 300	- Fein homogenisiertes Gemüse, ohne Essig haltbar gemacht, nicht gefroren	t 1000 EUR	2
1086 10 500	- Fein homogenisierte Konfitüren, Fruchtgelees, Marmeladen usw.	t 1000 EUR	2
1086 10 600	- Zusammengesetzte fein homogenisierte Nahrungsmittelzubereitungen aus mehreren Grundstoffen, wie Fleisch, Fisch, Gemüse oder Früchten	t 1000 EUR	103 446 327 770	93 777 313 215	90 134 313 657	12
1086 10 700	- Zubereitungen zur Ernährung von Kindern, aus Getreide, Mehl, Stärke oder Milch, i.A.E.	t 1000 EUR	118 487 488 928	148 223 599 104	160 064 714 106	9
1089 11 001	Sonstige Nahrungsmittel, a.n.g. Suppen und Brühen; Zubereitungen zum Herstellen von Suppen und Brühen (Fleischanteil von 20 % oder weniger) - Zubereitungen zum Herstellen von Suppen oder Brühen, pulver-, pastenförmig oder konzentriert, nicht tafelfertig	t 1000 EUR	108 899 349 724	108 798 333 773	110 600 336 081	20

3 Produktion nach Güterarten - Deutschland

Melde-Nr.	Bezeichnung	Einheit	2016	2017	2018	2018 Anzahl der Unternehmen
1	2	3	4	5	6	7
1089 11 003	- Suppen und Brühen sowie Zubereitungen von Suppen oder Brühen, tafelfertig oder tiefgefroren	t 1000 EUR	97 236 250 551	102 353 265 884	100 640 260 800	42
1089 12 300	Eier, nicht in der Schale, und Eigelb, frisch oder haltbar gemacht	t 1000 EUR	138 906 268 114	136 350 310 919	141 424 333 763	14
1089 12 500	Eieralbumin (Eiweiß)	t 1000 EUR	17 396 28 635	17 908 24 438	19 290 25 100	4
1089 13 340	Backhefen, andere Hefen, lebend - Backhefen darunter zum Absatz bestimmt	t 1000 EUR	* 128 022 128 022	129 754 129 754	128 907 128 907	6 6
1089 13 390	- Andere Hefen, (einschl. Mutterhefen) darunter zum Absatz bestimmt	t 1000 EUR	* 66 761 62 831	65 687 62 035	68 613 64 661	27 20
1089 13 500	Hefen, nicht lebend; andere Einzeller-Mikroorganismen, nicht lebend	t 1000 EUR	43 743 50 390	43 175 53 512	44 482 55 250	19
1089 13 700	Zubereitete Backtriebmittel in Pulverform	t 1000 EUR	9 409 18 388	9 290 18 565	10 019 19 613	11
1089 14 000	Extrakte und Säfte aus Fleisch, Fischen und wirbellosen Wassertieren	t 1000 EUR	.	.	.	2
1089 15 000	Pflanzensäfte und Pflanzenauszüge; Pektinstoffe, Pektinate und Pektate; Agar-Agar und andere Schleime und Verdickungsstoffe von Pflanzen, auch modifiziert	1000 EUR	748 753	736 586	753 100	36
1089 19 100	Nahrungsmittelzubereitungen, a.n.g. - Karamellisierter Zucker und Melassen	t 1000 EUR	.	.	.	2
1089 19 250	- Malzextrakt	t 1000 EUR	.	12 963 18 238	.	6
1089 19 300	- Lebensmittelzubereitungen auf Getreide- oder Milchbasis (ohne Kindernahrung)	t 1000 EUR	487 422 876 407	492 446 903 945	466 938 899 073	52
1089 19 350	- Eiweißkonzentrate und texturierte Eiweißstoffe; Zuckersirupe mit Geschmackszusätzen oder Farbstoffen	t 1000 EUR	3 786 20 496	5 341 23 010	5 611 23 663	8
1089 19 401	- - Käsefondues und Lebensmittelzubereitungen, a.n.g. (ohne Eiweißkonzentrate und aromatisierte oder gefärbte Zuckersirupe)	t 1000 EUR	156 737	182 209 435 454	187 195 476 912	14
1089 19 403	- - Backmittel für Roggenmehl- und schrothaltige Backwaren (auf der Basis von Quellschmelzen, -stärken; Teigsäuerungsmittel)	t 1000 EUR	103 012 205 995	100 867 204 910	100 981 203 907	9
1089 19 404	- - Backmittel für Weizenbrot und Weizengebäck	t 1000 EUR	121 470 254 682	122 573 256 875	123 222 259 683	9
1089 19 405	- - Backmittel für feine Backwaren	t 1000 EUR	46 573 95 623	45 923 95 970	44 570 96 456	11
1089 19 406	- - Backmittel zur Verbesserung der Haltbarkeit und Frischhaltung sowie Trennmittel (z.B. Schimmelschutzmittel, Backmittel zum Schutz gegen Fadenziehung und zur Verlängerung der Frischhaltung)	t 1000 EUR	12 184 24 510	13 280 27 485	13 487 27 825	5
1089 19 407	- - Fettglasurmasse	t 1000 EUR	12 196 34 732	12 622 37 650	12 644 37 624	7
1089 19 408	- - Zusammengesetzte alkoholhaltige Zubereitungen zum Herstellen von Getränken	t 1000 EUR	21 259 68 406	72 038	.	5
1089 19 409	- - Andere Lebensmittelzubereitungen, a.n.g. (z.B. vegetarischer Brotaufstrich, Tofu-Produkte, Käsefondues, Zuckeraustauschstoffe u.a.)	t 1000 EUR	451 725 1 574 422	461 942 1 678 940	467 369 1 777 650	141

3 Produktion nach Güterarten - Deutschland

Melde-Nr.	Bezeichnung	Einheit	2016	2017	2018	2018 Anzahl der Unternehmen
1	2	3	4	5	6	7
	Futtermittel für Nutztiere					
1091 10 100	Vormischungen für Tierfutter	t 1000 EUR	677 872 524 326	691 803 559 854	658 920 595 792	41
1091 10 330	Futtermittel für Nutztiere, zubereitet (ohne Vormischungen; ohne Mehl und Pellets von Luzerne) - für Schweine	t 1000 EUR	8 289 590 1 883 423	8 545 033 1 914 650	8 816 584 1 971 984	105
1091 10 353	- für Rinder	t 1000 EUR	6 529 444 1 422 370	6 779 227 1 462 013	6 826 154 1 544 205	102
1091 10 355	- für Kälber	t 1000 EUR	359 301 203 752	360 694 215 334	378 770 234 137	79
1091 10 370	- für Geflügel	t 1000 EUR	6 073 252 1 647 204	6 030 903 1 662 744	6 048 469 1 698 906	82
1091 10 390	- für andere Nutztiere	t 1000 EUR	761 468 214 604	762 116 225 443	796 694 209 890	89
1091 20 000	Mehl und Pellets von Luzerne	1000 EUR	40 594	46 044	47 692	5
1092 10 303	Futtermittel für sonstige Tiere, zubereitet (ohne Vormischungen) - für Hunde	t 1000 EUR	847 986 1 051 132	920 260 1 135 657	927 764 1 242 842	51
1092 10 305	- für Katzen	t 1000 EUR	532 127 849 512	529 601 852 275	508 151 844 238	30
1092 10 600	- für andere Tiere	t 1000 EUR	225 155 294 698	213 525 309 776	229 865 308 258	62
1099 99 000	Veredlung von Erzeugnissen dieser Güterabteilung, a.n.g.	1000 EUR	217 978	238 114	227 319	22

3 Produktion nach Güterarten - Deutschland

Melde-Nr.	Bezeichnung	Einheit	2016	2017	2018	2018 Anzahl der Unternehmen
1	2	3	4	5	6	7
	Getränke					
	Spirituosen					
1101 10 200	- Branntwein aus Wein oder Traubentrestern (z.B. Cognac, Armagnac)	hl 1 Alk. 100 % 1000 EUR	320 126 14 041 486 76 177	315 860 14 586 972 79 641	298 954 14 503 773 81 838	22 22
1101 10 300	- Whisky	hl 1 Alk. 100 % 1000 EUR	56 453 2 276 395 11 639	60 896 2 449 752 11 607	63 006 2 428 057 12 503	13 13
1101 10 400	- Rum und Taffia	hl 1 Alk. 100 % 1000 EUR	198 235 8 322 136 19 784	191 427 8 094 352 20 705	226 577 8 937 811 20 896	20 19
1101 10 500	- Gin und Genever	hl 1 Alk. 100 % 1000 EUR	79 617 3 005 688 9 800	91 019 3 451 812 10 794	114 207 4 360 194 15 523	21 21
1101 10 630	- Wodka	hl 1 Alk. 100 % 1000 EUR	756 042 28 743 766 94 203	717 485 27 325 332 95 769	719 358 27 142 654 100 813	30 30
1101 10 650	- Obstbranntwein	hl 1 Alk. 100 % 1000 EUR	186 974 8 822 999 64 605	218 349 9 044 856 70 013	226 666 9 359 377 66 335	20 20
1101 10 700	- Unvergällter Ethylalkohol mit einem Alkoholgehalt von weniger als 80 %vol	hl	.	.	2 400	3
	darunter zum Absatz bestimmt	1 Alk. 100 % hl 1 Alk. 100 % 1000 EUR	.* .* .* .*	.* .* .* .*	104 603 . . .	3 3 3 3
1101 10 801	- Bitter-, Halb bitter- und Kräuterliköre	hl 1 Alk. 100 % 1000 EUR	950 444 32 627 618 486 379	917 455 31 494 759 393 979	975 912 33 552 568 496 821	45 45
1101 10 802	- Andere Liköre (z.B. Eierlikör)	hl 1 Alk. 100 % 1000 EUR	571 853 10 796 732 146 513	614 164 11 518 726 159 779	618 291 11 413 406 175 456	44 44
1101 10 804	- Anderer Wacholder-Branntwein (ohne Gin und Genever)	hl 1 Alk. 100 % 1000 EUR	5 443 188 735 2 126	5 034 176 388 1 837	5 839 178 797 1 666	11 11
1101 10 805	- Aquavit (auch Kümmel, Doppelkümmel)	hl 1 Alk. 100 % 1000 EUR	11 781 465 816 1 359	10 525 417 303 1 228	8 854 353 325 1 128	8 8
1101 10 806	- Korn	hl 1 Alk. 100 % 1000 EUR	327 634 10 133 272 43 547	297 496 9 452 159 40 044	292 144 9 185 514 41 313	30 30
1101 10 807	- Anderer klarer Trinkbranntwein (ohne Branntwein aus Traubentrestern, Gin und Genever, Obstbranntwein und Wodka)	hl 1 Alk. 100 % 1000 EUR	165 707 5 754 258 28 728	165 002 5 845 796 30 689	157 518 5 664 769 30 081	17 17
1101 10 809	- Anderer Trinkbranntwein (z.B. Bitterbranntwein (sog. Bitterer), Spirituosen-Mischgetränke, Rumtopf)	hl 1 Alk. 100 % 1000 EUR	107 381 3 477 307 .	124 826 3 755 501 .	124 843 3 737 428 .	22 22
	Traubenwein					
	Wein (einschl. Schaumwein) aus frischen Weintrauben, auch aromatisiert; Traubenmost					
1102 11 300	- Champagner	1000 l 1000 EUR	-	-	-	-
1102 11 930	- - mit einem vorhandenen Alkoholgehalt von 8,5 %vol oder mehr	1000 l 1000 EUR	269 306 893 125	276 605 926 459	258 195 772 527	21
1102 11 950	- - mit einem vorhandenen Alkoholgehalt unter 8,5 %vol	1000 l 1000 EUR	.	.	.	4
1102 12 110	- Weißweine bestimmter Anbaugebiete mit einem Alkoholgehalt bis 15 %vol (V.Q.P.R.D./Q. b. A.)	1000 l 1000 EUR	85 562 213 502	92 362 220 320	101 831 231 745	18
1102 12 130	- Anderer Weißwein mit einem Alkoholgehalt bis 15 %vol	1000 l 1000 EUR	.	71 773 111 451	79 432 129 038	3

3 Produktion nach Güterarten - Deutschland

Melde-Nr.	Bezeichnung	Einheit	2016	2017	2018	2018 Anzahl der Unternehmen
1	2	3	4	5	6	7
1102 12 150	- Wein in Flaschen mit Schaumweinstopfen oder Wein mit einem auf gelöstes Kohlendioxid zurückzuführenden Überdruck von 1 bis 3 bar bei einer Temperatur von 20°C	1000 l 1000 EUR	15 194 32 643	16 958 36 762	16 571 33 060	7
1102 12 170	- Andere Weine bestimmter Anbau-gebiete mit einem Alkoholgehalt bis 15 %vol (V.Q.P.R.D./Q. b. A.), rot, rose etc.	1000 l 1000 EUR	98 936 177 568	111 380 198 097	113 312 207 888	15
1102 12 190	- Anderer Wein	1000 l 1000 EUR	48 771 .	54 851 83 990	61 249 87 211	9
1102 12 300	- Weine mit einem Alkoholgehalt von mehr als 15 %vol (z.B. Port, Madeira, Sherry, Tokayer und andere)	1000 l 1000 EUR	- -	1
1102 12 500	- Traubenmost	1000 l 1000 EUR	1
1103 10 001	Apfelwein und sonstige Fruchtweine; alkoholhaltige Mischgetränke, a.n.g. - Apfelwein	1000 l 1000 EUR	30 904 23 906	25 711 21 125	32 939 29 802	22
1103 10 002	- Apfelschaumwein (einschl. gegorenem Apfelmost)	1000 l 1000 EUR	1
1103 10 003	- Andere Fruchtweine	1000 l 1000 EUR	60 039 44 729	54 063 39 792	50 128 39 017	16
1103 10 004	- Andere Fruchtschaumweine (einschl. and. gegorenen Most)	1000 l 1000 EUR	. .	149 .	. .	2
1103 10 006	- Andere gegorene Getränke (ohne Fruchtweine)	1000 l 1000 EUR	5
1103 10 007	- Branntweinhaltige Mischgetränke mit bis zu 10 %vol Alkohol (Alkopops)	1000 l 1000 EUR	8 784 10 355	9 275 10 780	15 438 13 071	10
1103 10 008	- Bierhaltige Mischgetränke	1000 l 1000 EUR	344 223 259 662	342 574 264 030	389 085 306 438	155
1103 10 009	- Wein- und ggf. fruchtweinhaltige Mischgetränke	1000 l 1000 EUR	81 531 141 189	78 067 133 777	81 115 114 703	20
1104 10 000	Wermutwein und andere Weine aus frischen Weintrauben, aromatisiert	1000 l 1000 EUR	10
1105 10 000	Bier aus Malz	1000 hl 1000 EUR	83 139 5 544 422	81 498 5 595 962	82 950 5 953 529	256
1105 20 001	Treber aus Brauereien, Brennereien und Mälzereien	1000 EUR	42 821	41 821	36 153	180
1105 20 003	Schlempen und Reststoffe aus Brauereien, Brennereien und Mälzereien	1000 EUR	77 973	71 281	75 746	22
1106 10 300	Malz - ungeröstet darunter zum Absatz bestimmt	t t 1000 EUR	* 1 838 075 1 809 077 609 369	1 744 779 1 715 539 575 832	1 804 143 1 773 479 .	28 24
1106 10 500	- geröstet darunter zum Absatz bestimmt	t t 1000 EUR	* 92 830 87 471 35 315	88 016 82 723 33 671	78 742 73 481 .	6 4
1107 11 301	Erfrischungsgetränke; natürliches Mineralwasser und sonstiges Wasser; abgefüllt Mineralwasser und kohlen-säurehaltiges Wasser, nicht gesüßt und andere nicht gesüßte Wasser; abgefüllt - Natürliches Mineralwasser mit klassischem (hohen) Kohlen-säuregehalt ("Sprudel") über 4,5g CO2/Liter darunter zum Absatz bestimmt	1000 l 1000 l 1000 EUR	* 6 816 840 6 504 139 1 146 731	6 458 984 6 211 603 1 102 500	6 588 726 6 331 264 1 149 675	131 131
1107 11 302	- Natürliches Mineralwasser mit wenig oder ohne Kohlensäure ("medium" oder "still") bis 4,5g CO2/Liter darunter zum Absatz bestimmt	1000 l 1000 l 1000 EUR	* 7 348 225 7 292 868 1 191 288	7 585 498 7 532 394 1 243 321	8 110 946 8 060 551 1 331 459	122 122

3 Produktion nach Güterarten - Deutschland

Melde-Nr.	Bezeichnung	Einheit	2016	2017	2018	2018 Anzahl der Unternehmen
1	2	3	4	5	6	7
1107 11 303	- Quellwasser, natürlich, mit oder ohne Kohlensäure darunter zum Absatz bestimmt	1000 l 1000 l 1000 EUR	* . 24 717 7 684	. . 23 295 8 710	. . 16 811 5 717	10 10
1107 11 305	- Tafelwasser, mit oder ohne Kohlensäure darunter zum Absatz bestimmt	1000 l 1000 l 1000 EUR	* 105 571 105 571 29 993	83 344 83 344 23 878	39 856 39 856 14 918	71 71
1107 11 307	- Heilwasser darunter zum Absatz bestimmt	1000 l 1000 l 1000 EUR	* 102 859 102 859 43 430	99 464 99 464 42 677	103 361 103 361 45 166	21 21
1107 11 500	- Andere nicht gesüßte Wasser darunter zum Absatz bestimmt	1000 l 1000 l 1000 EUR	* 20 413	2 1
1107 19 301	Erfrischungsgetränke u.a. nicht alkoholhaltige Getränke - Cola- und Colamischgetränke, nicht brennwertvermindert	1000 l 1000 EUR	3 333 622 1 360 580	3 155 994 1 317 716	3 321 559 1 412 373	172
1107 19 302	- Cola- und Colamischgetränke, brennwertvermindert (light)	1000 l 1000 EUR	906 033 472 697	925 333 479 116	1 000 935 544 299	45
1107 19 303	- Limonaden, nicht brennwertvermindert	1000 l 1000 EUR	2 354 955 804 864	2 340 621 813 557	2 755 573 968 746	198
1107 19 304	- Limonaden, brennwertvermindert (light)	1000 l 1000 EUR	271 736 84 073	262 786 81 515	286 831 95 527	84
1107 19 305	- Schorle/Wasser plus Frucht (Saft mit Wasserzusatz; Wasser mit Frucht- oder Gemüse(saft)-zusatz, über 5 % Fruchtsaftanteil, ohne andere Zusätze) (ohne Vitamin- oder Mineralzusatz); z.B. Apfelschorle	1000 l 1000 EUR	691 601 294 400	702 049 300 574	647 081 320 701	143
1107 19 306	- Wasser mit Aromen (ohne Vitamin- oder Mineralstoffzusatz), z.B. aromatisiertes Mineral-, Quell- oder Tafelwasser; Wasser mit Frucht-, Pflanzen- o.a. Aromazusatz bis 5 % Fruchtanteil; Wasser mit Geschmack	1000 l 1000 EUR	469 533 149 316	497 053 149 504	497 140 163 253	61
1107 19 307	- Diätetische Erfrischungsgetränke	1000 l 1000 EUR	60 925 26 093	61 673 26 277	66 559 28 416	46
1107 19 308	- Vitamin- und Mineralstoff-Energiegetränke, z.B. isotonische Erfrischungsgetränke, ACE-Getränke Sportgetränke, Erfrischungsgetränke mit Zusatz von Vitaminen und/oder Mineralstoffen	1000 l 1000 EUR	336 899 164 639	389 383 199 385	445 058 206 243	102
1107 19 309	- Sonstige Erfrischungsgetränke, z.B. Brausen, chininhaltige Erfrischungsgetränke wie Bitter- und Tonicgetränke	1000 l 1000 EUR	360 378 150 972	356 421 157 117	395 606 190 477	77
1107 19 551	- Nektare - - aus Orangen	1000 l 1000 EUR	124 531 54 032	112 092 45 723	107 459 42 655	15
1107 19 552	- - aus Grapefruits oder Pampelmusen	1000 l 1000 EUR	2 644 3 627	3 463 .	3 540 4 185	5
1107 19 553	- - aus Äpfeln oder Birnen	1000 l 1000 EUR	54 454 24 325	50 992 20 347	50 035 20 641	9
1107 19 554	- - aus anderen Früchten	1000 l 1000 EUR	246 054 197 609	221 427 176 153	219 896 182 169	47
1107 19 555	- - Nektarmischungen mit Zusatz von Vitaminen	1000 l 1000 EUR	125 333 68 942	79 501 48 788	74 226 45 839	25
1107 19 556	- - Andere Nektarmischungen	1000 l 1000 EUR	152 978 79 934	184 399 94 353	202 737 93 822	28
1107 19 558	- - Diät-Fruchtnektare	1000 l 1000 EUR	37 438 17 741	50 395 21 728	43 382 19 165	37
1107 19 559	- - Gemüse-Nektare, Gemüsetrunke	1000 l 1000 EUR	1 179 .	. 974	889 .	4
1107 19 591	- - Andere nicht alkoholhaltige Getränke (ohne Milchfettgehalt) (ohne Nektare) - - Fruchtsaftgetränke, kohlenstofffrei, nicht brennwertvermindert	1000 l 1000 EUR	690 929 387 101	706 344 385 152	724 789 389 241	67

3 Produktion nach Güterarten - Deutschland

Melde-Nr.	Bezeichnung	Einheit	2016	2017	2018	2018 Anzahl der Unternehmen
1	2	3	4	5	6	7
1107 19 592	- - Fruchtsaftgetränke, kohlenstofffrei, brennwertvermindert (light)	1000 l 1000 EUR	39 418 14 583	45 672 12 488	53 349 17 545	20
1107 19 593	- - Fruchtsaftgetränke, kohlenstoffhaltig, nicht brennwertvermindert	1000 l 1000 EUR	181 962 142 853	134 425 119 949	154 099 101 747	49
1107 19 594	- - Fruchtsaftgetränke, kohlenstoffhaltig, brennwertvermindert (light)	1000 l 1000 EUR	30 005 13 448	38 780 18 280	44 908 20 933	20
1107 19 595	- - Alkoholfreies Bier (Alkohol- gehalt 0,5 %vol oder weniger)	1000 l 1000 EUR	363 724 236 910	330 842 225 613	361 815 259 803	62
1107 19 597	- - Trinkfertige Kaffee- und Teegetränke, auch mit Fruchtsaftanteil	1000 l 1000 EUR	651 000 225 349	628 849 199 056	542 778 184 096	48
1107 19 599	- - Andere nicht alkoholhaltige Getränke (ohne Milchfettgehalt; ohne Nektare), z.B. Kinder- nährgetränke, alkoholfreier Wein (Alkoholgehalt 0,5 %vol oder weniger), alkoholfreie Malzge- tränke, Bio-Weizencocktail, Ballaststoffgetränke, Milch- ersatzgetränke auf Sojabasis	1000 l 1000 EUR	423 416 539 745	427 973 547 355	436 002 566 989	62
1107 19 700	- Andere nicht alkoholhaltige Getränke mit Milchfettgehalt	1000 l 1000 EUR	277 818 236 855	278 028 251 171	284 119 249 634	24
1199 99 000	Veredlung von Erzeugnissen dieser Güterabteilung, a.n.g.	1000 EUR	.	.	.	3

3 Produktion nach Güterarten - Deutschland

Melde-Nr.	Bezeichnung	Einheit	2016	2017	2018	2018 Anzahl der Unternehmen
1	2	3	4	5	6	7
	Tabakerzeugnisse (ohne Abfälle) Zigarren, Stumpen, Zigarillos und Zigaretten, aus Tabak oder Tabakersatzstoffen - Zigarren, Stumpen und Zigarillos, Tabak enthaltend					
1200 11 304	- - Zigarren	1000 St 1000 EUR	598 853 42 024	529 452 39 966	527 784 39 621	6
1200 11 306	- - Stumpen und Zigarillos	1000 St 1000 EUR	2 164 601 211 685	2 143 998 215 995	2 773 643 294 433	5
1200 11 500	- Zigaretten, Tabak enthaltend	Mill.St. 1000 EUR	167 750 1 709 506	149 607 1 675 760	127 284 1 669 126	10
1200 11 700	- Andere Zigarren, Stumpen, Zigarillos und Zigaretten, ganz aus Tabakersatzstoffen	t 1000 EUR	- -	- -	- -	-
	Anderer verarbeiteter Tabak und andere verarbeitete Tabakersatz- stoffe; "homogenisierter" oder "rekonstituierter" Tabak; Tabakauszüge und -soßen - Rauchtabak, auch teilweise oder ganz aus Tabakersatzstoffen					
1200 19 303	- - Feinschnitt	t 1000 EUR	48 214 488 971	51 477 453 486	43 409 441 739	10
1200 19 305	- - Pfeifentabak (Krüllschnitt, Grobschnitt)	t 1000 EUR	733 17 258	761 15 829	950 19 256	8
1200 19 900	- Anderer verarbeiteter Tabak und andere verarbeitete Tabakersatz- stoffe; "homogenisierter" oder "rekonstituierter" Tabak; Tabak- auszüge und -soßen (ohne Rauchtabak)	t 1000 EUR	2 101 .	2 085 26 854	2 977 36 363	3
1299 99 000	Veredlung von Erzeugnissen dieser Güterabteilung	1000 EUR	.	-	-	-

Melde-Nr.	Bezeichnung	Einheit	2016	2017	2018	2018 Anzahl der Unternehmen	
1	2	3	4	5	6	7	
	Textilien						
	Textile Spinnstoffe und Garne						
1310 10 000	Wollfett und daraus stammende Fettstoffe (einschl. Lanolin) darunter zum Absatz bestimmt	t t 1000 EUR	* - -	- - -	- - -	- - -	
1310 21 000	Natürliche textile Spinnstoffe, bearbeitet zum Spinnen - Grege, weder gedreht noch gezwirnt darunter zum Absatz bestimmt	t t 1000 EUR	* - -	- - -	- - -	- - -	
1310 22 000	- Wolle, entschweißt oder carbonisiert, weder gekrempelt noch gekämmt darunter zum Absatz bestimmt	t t 1000 EUR	* - -	- - -	- - -	- - -	
1310 23 000	- Kämmlinge von Wolle oder feinen Tierhaaren darunter zum Absatz bestimmt	t t 1000 EUR	*	1 1	
1310 24 000	- Wolle oder Tierhaare, gekrempelt oder gekämmt (einschl. gekämmte Wolle in loser Form) darunter zum Absatz bestimmt	t t 1000 EUR	*	1 1	
1310 25 000	- Baumwolle, kardierte oder gekämmt darunter zum Absatz bestimmt	t t 1000 EUR	*	1 1	
1310 26 000	- Jute und andere textile Bastfasern (außer Flachs, Hanf und Ramie), bearbeitet, jedoch nicht versponnen darunter zum Absatz bestimmt	t t 1000 EUR	* - -	- - -	. . .	1 1	
1310 29 000	- Andere pflanzliche Textilfasern, verarbeitet, aber nicht versponnen darunter zum Absatz bestimmt	t t 1000 EUR	*	1 1	
1310 31 000	Chemiefasern, gekrempelt, gekämmt oder anders für die Spinnerei aufbereitet - Synthetische Spinnfasern darunter zum Absatz bestimmt	t t 1000 EUR	* . .	. 9 709 .	. 10 000 25 959	. 10 853 26 104	4 3
1310 32 000	- Künstliche Spinnfasern darunter zum Absatz bestimmt	t t 1000 EUR	*	1 1	
1310 40 100	Seidengarne, Schappeseidengarne oder Bourretteseidengarne - Seidengarne (ohne Schappeseidengarne oder Bouretteseidengarne) darunter zum Absatz bestimmt	t t 1000 EUR	* - -	- - -	- - -	- - -	
1310 40 300	- Schappeseidengarne oder Bourretteseidengarne, n.A.E. darunter zum Absatz bestimmt	t t 1000 EUR	* - -	- - -	- - -	- - -	
1310 40 500	- Seidengarne, Schappeseidengarne oder Bourretteseidengarne, i.A.E.; Messinahaar darunter zum Absatz bestimmt	t t 1000 EUR	*	2 2	
1310 50 100	Garne aus Wolle, auch in Aufmachungen für den Einzelverkauf; Garne aus feinen oder groben Tierhaaren oder aus Rosshaar - Streichgarne aus Wolle oder feinen Tierhaaren, n.A.E. darunter zum Absatz bestimmt	t t 1000 EUR	* 911 911	654 654	553 553	3 3	
1310 50 300	- Kammgarne aus Wolle oder feinen Tierhaaren, n.A.E. darunter zum Absatz bestimmt	t t 1000 EUR	*	2 2	
1310 50 502	- - mit einem Anteil an Wolle von 85 GHT oder mehr darunter zum Absatz bestimmt	t t 1000 EUR	*	2 2	
1310 50 508	- - Andere Garne aus Wolle oder feinen Tierhaaren a.n.g. darunter zum Absatz bestimmt	t t 1000 EUR	*	4 4	

Melde-Nr.	Bezeichnung	Einheit	2016	2017	2018	2018 Anzahl der Unternehmen	
1	2	3	4	5	6	7	
	Garne aus Baumwolle, Nähgarne aus Baumwolle						
	Garne aus Baumwolle (ohne Nähgarne)						
	- aus nicht gekämmten Fasern						
	- - für Gewebe (ohne Teppiche und Fußbodenbeläge), n.A.E.						
1310 61 321	- - mit einem Anteil an Baumwolle von 85 GHT oder mehr	t	*	9 247	8 336	7 363	6
	darunter zum Absatz bestimmt	t		5 330	4 825	4 536	4
		1000 EUR		12 364	12 608	12 133	
1310 61 327	- - mit einem Anteil an Baumwolle von weniger als 85 GHT, gemischt mit synthetischen Fasern	t	*	809	782	573	3
	darunter zum Absatz bestimmt	t		.	.	.	-
		1000 EUR		.	.	.	-
1310 61 328	- - mit einem Anteil an Baumwolle von weniger als 85 GHT, gemischt mit sonstigen Fasern	t	*	.	.	.	-
	darunter zum Absatz bestimmt	t		.	.	.	-
		1000 EUR		.	.	.	-
1310 61 331	- - für Maschenware, n.A.E.						
	- - mit einem Anteil an Baumwolle von 85 GHT oder mehr	t	*	-	-	-	-
	darunter zum Absatz bestimmt	t		-	-	-	-
		1000 EUR		-	-	-	-
1310 61 335	- - mit einem Anteil an Baumwolle von weniger als 85 GHT, gemischt mit künstlichen Fasern	t	*	-	-	-	-
	darunter zum Absatz bestimmt	t		-	-	-	-
		1000 EUR		-	-	-	-
1310 61 338	- - mit einem Anteil an Baumwolle von weniger als 85 GHT, gemischt mit sonstigen Fasern	t	*	-	-	-	-
	darunter zum Absatz bestimmt	t		-	-	-	-
		1000 EUR		-	-	-	-
1310 61 350	- - für andere Zwecke (auch für Teppiche und Fußbodenbeläge, (ohne Nähgarne)	t	*	.	.	.	2
	darunter zum Absatz bestimmt	t		.	.	.	2
		1000 EUR		.	.	.	
	- aus gekämmten Fasern						
	- für Gewebe (ohne Teppiche und Fußbodenbeläge), n.A.E.						
1310 61 521	- - mit einem Anteil an Baumwolle von 85 GHT oder mehr	t	*	.	.	.	3
	darunter zum Absatz bestimmt	t		.	.	.	3
		1000 EUR		.	.	.	
1310 61 529	- - mit einem Anteil an Baumwolle von weniger als 85 GHT, gemischt mit sonstigen Fasern	t	*	.	.	.	-
	darunter zum Absatz bestimmt	t		.	.	.	-
		1000 EUR		.	.	.	-
1310 61 531	- - für Maschenware, n.A.E.						
	- - mit einem Anteil an Baumwolle von 85 GHT oder mehr	t	*	.	.	.	2
	darunter zum Absatz bestimmt	t		.	.	.	2
		1000 EUR		.	.	.	
1310 61 537	- - mit einem Anteil an Baumwolle von weniger als 85 GHT, gemischt mit synthetischen Fasern	t	*	.	.	.	-
	darunter zum Absatz bestimmt	t		.	.	.	-
		1000 EUR		.	.	.	-
1310 61 538	- - mit einem Anteil an Baumwolle von weniger als 85 GHT, gemischt mit sonstigen Fasern	t	*	-	-	-	-
	darunter zum Absatz bestimmt	t		-	-	-	-
		1000 EUR		-	-	-	-
1310 61 550	- - für andere Zwecke (auch für Teppiche und Fußbodenbeläge, (ohne Nähgarne) n.A.E.	t	*	.	.	.	3
	darunter zum Absatz bestimmt	t		.	.	.	3
		1000 EUR		.	.	.	
1310 61 600	- Garne (ohne Nähgarne), i.A.E.	t	*	-	-	-	-
	darunter zum Absatz bestimmt	t		-	-	-	-
		1000 EUR		-	-	-	-
1310 62 001	Nähgarne aus Baumwolle						
	- Nähgarne, n.A.E.	t	*	2	2	.	3
	darunter zum Absatz bestimmt	t		2	2	.	3
		1000 EUR		.	.	.	
1310 62 002	- Nähgarne, i.A.E.	t	*	.	.	.	3
	darunter zum Absatz bestimmt	t		.	.	.	3
		1000 EUR		.	.	.	
	Garne aus anderen pflanzlichen Spinnstoffen als Baumwolle (einschl. Flachs-, Jute-, Kokos- und Hanffasern); Papiergarne						
	Garne aus Flachs						
1310 71 100	- Garne aus Flachs, n.A.E.	t	*	.	.	.	3
	darunter zum Absatz bestimmt	t		.	.	134	3
		1000 EUR		.	.	.	

3 Produktion nach Güterarten - Deutschland

Melde-Nr.	Bezeichnung	Einheit	2016	2017	2018	2018 Anzahl der Unternehmen	
1	2	3	4	5	6	7	
1310 71 200	- Garne aus Flachs (Leinengarne), i.A.E.	t	*	-	-	.	1
	darunter zum Absatz bestimmt	t		-	-	.	1
		1000 EUR		-	-	.	
1310 72 000	Garne aus Jute oder anderen textilen Bastfasern und anderen pflanzlichen Spinnstoffen (ohne Flachs); Papiergarne	t	*	.	.	.	1
	darunter zum Absatz bestimmt	t		.	.	.	1
		1000 EUR		.	.	.	
	Garne aus Kunstfasern						
	Garne aus synthetischen oder künstlichen Filamenten, gezwirnt (außer Nähgarnen, hochfesten Garnen aus Nylon oder anderen Polyamiden, Poly- estern oder Viskose), n.A.E.; Garne aus synthetischen oder künstlichen Filamenten (außer Nähgarnen), i.A.E.						
	- aus synthetischen Filamenten, n.A.E.						
1310 81 103	- - aus Nylon oder anderen Polyamidfilamenten	t	*	.	.	.	8
	darunter zum Absatz bestimmt	t		2 897	2 909	2 656	7
		1000 EUR		22 616	22 390	21 426	
1310 81 105	- - aus Polyesterfilamenten	t	*	.	.	.	9
	darunter zum Absatz bestimmt	t		10 533	10 027	10 421	8
		1000 EUR		34 811	33 484	34 523	
1310 81 107	- - aus anderen synthetischen Filamenten	t	*	595	515	633	3
	darunter zum Absatz bestimmt	t		.	.	.	2
		1000 EUR		.	.	.	
1310 81 300	- aus künstlichen Filamenten, n.A.E.	t	*	.	.	.	4
	darunter zum Absatz bestimmt	t		.	.	.	4
		1000 EUR		.	.	17 482	
1310 81 500	- Garne aus synthetischen oder künstlichen Filamenten (ohne Nähgarne), i.A.E.	t	*	.	.	.	1
	darunter zum Absatz bestimmt	t		.	.	.	1
		1000 EUR		.	.	.	
	Garne aus synthetischen Spinnfasern (ohne Nähgarne) mit einem Anteil an diesen Spinnfasern von 85 GHT oder mehr						
	- aus synthetischen Spinnfasern, mit einem Anteil an diesen Spinnfasern von 85 GHT oder mehr, n.A.E.						
1310 82 101	- - Gewebe (ohne Teppiche und Fußbodenbeläge)	t	*	17 884	21 020	19 941	16
	darunter zum Absatz bestimmt	t		14 903	18 125	18 045	13
		1000 EUR		76 613	83 677	82 945	
1310 82 103	- - für Maschenware	t	*	1 488	1 355	1 430	4
	darunter zum Absatz bestimmt	t		1 488	1 355	1 430	4
		1000 EUR		23 622	22 253	24 734	
1310 82 105	- - für andere Zwecke (auch für Teppiche und Fußbodenbeläge, ohne Nähgarne)	t	*	13 616	.	.	11
	darunter zum Absatz bestimmt	t		13 065	11 546	13 208	11
		1000 EUR		46 854	43 380	52 471	
1310 82 500	- Garne aus synthetischen Spinn- fasern mit einem Anteil an diesen Spinnfasern von 85 GHT oder mehr (ausgenommen Nähgarne), i.A.E.	t	*	-	-	-	-
	darunter zum Absatz bestimmt	t		-	-	-	-
		1000 EUR		-	-	-	
	Garne aus synthetischen Spinnfasern (ohne Nähgarne) mit einem Anteil an diesen Spinnfasern von 85 GHT oder weniger						
1310 83 200	- aus Polyester-Spinnfasern, mit einem Anteil von weniger als 85 GHT, hauptsächlich oder aus- schließlich mit künstlichen Spinn- fasern gemischt, n.A.E.	t	*	426	568	608	3
	darunter zum Absatz bestimmt	t		.	.	.	2
		1000 EUR		.	.	.	
1310 83 330	- mit gekrempelter Wolle oder feinen Tierhaaren gemischt, mit einem Anteil von weniger als 85 GHT, n.A.E.	t	*	.	.	.	1
	darunter zum Absatz bestimmt	t		.	.	.	1
		1000 EUR		.	.	.	
1310 83 360	- mit gekämmter Wolle oder feinen Tierhaaren gemischt, mit einem Anteil von weniger als 85 GHT, n.A.E.	t	*	.	.	.	1
	darunter zum Absatz bestimmt	t		.	.	.	1
		1000 EUR		.	.	.	

3 Produktion nach Güterarten - Deutschland

Melde-Nr.	Bezeichnung	Einheit	2016	2017	2018	2018 Anzahl der Unternehmen
1	2	3	4	5	6	7
	Garne aus synthetischen Spinnfasern, mit einem Anteil von weniger als 85 GHT, hauptsächlich oder ausschließlich mit Baumwolle gemischt, n.A.E.					
1310 83 402	- für Gewebe (ohne Teppiche und Fußbodenbeläge)	t	4 268	.	.	5
	darunter zum Absatz bestimmt	t	.	.	.	5
		1000 EUR	5 569	7 670	.	
1310 83 408	- für andere Zwecke (auch für Maschenware, Teppiche und Fußbodenbeläge, ohne Nähgarne)	t	187	.	.	2
	darunter zum Absatz bestimmt	t	187	.	.	2
		1000 EUR	.	.	.	
	Andere Garne aus synthetischen Spinnfasern (ohne Wolle), n.A.E.					
1310 83 802	- für Gewebe (ohne Teppiche und Fußbodenbeläge)	t	.	.	.	2
	darunter zum Absatz bestimmt	t	.	.	.	2
		1000 EUR	.	.	.	
1310 83 808	- für andere Zwecke (auch für Maschenware, Teppiche und Fußbodenbeläge)	t	.	.	.	1
	darunter zum Absatz bestimmt	t	.	.	.	1
		1000 EUR	.	.	.	
1310 83 900	Aus synthetischen Spinnfasern mit einem Anteil an diesen Spinnfasern von weniger als 85 GHT, i.A.E.	t	-	-	-	-
	darunter zum Absatz bestimmt	t	-	-	-	-
		1000 EUR	-	-	-	
	Garne aus künstlichen Spinnfasern (ausgenommen Nähgarne)					
1310 84 100	- aus künstlichen Spinnfasern (ohne Nähgarne), auch gezwirnt, n.A.E.	t	827	.	884	9
	darunter zum Absatz bestimmt	t	349	354	345	7
		1000 EUR	2 681	.	2 529	
1310 84 300	- aus künstlichen Spinnfasern, i.A.E.	t	-	-	-	-
	darunter zum Absatz bestimmt	t	-	-	-	-
		1000 EUR	-	-	-	
	Nähgarne und andere Garne aus Kunstfasern, auch in Aufmachungen für den Einzelverkauf					
	- Nähgarne aus synthetischen oder künstlichen Filamenten					
1310 85 101	- - Nähgarne, n.A.E.	t	2 763	3 042	3 519	6
	darunter zum Absatz bestimmt	t	2 763	3 042	3 519	6
		1000 EUR	74 492	77 236	87 131	
1310 85 102	- - Nähgarne, i.A.E.	t	183	215	229	4
	darunter zum Absatz bestimmt	t	183	215	229	4
		1000 EUR	.	.	.	
1310 85 500	- Nähgarne aus synthetischen oder künstlichen Spinnfasern	t	.	.	.	3
	darunter zum Absatz bestimmt	t	.	.	.	3
		1000 EUR	.	.	.	
	Gewebe					
	Gewebe aus natürlichen Spinnstoffen (ohne Baumwolle)					
1320 11 000	Gewebe aus Seide, Schappeseide oder Bourreteseide	t	.	17	.	3
	darunter zum Absatz bestimmt	1000 m ²	.	134	.	3
		t	.	17	.	3
		1000 m ²	.	134	.	3
		1000 EUR	.	.	.	
	Gewebe aus gekrempelter oder gekämmter Wolle, feinen oder groben Tierhaaren oder Rosshaar					
1320 12 300	- Streichgarngewebe aus Wolle oder feinen Tierhaaren	t	.	.	.	7
	darunter zum Absatz bestimmt	1000 m ²	.	.	.	7
		t	432	398	390	5
		1000 m ²	1 152	1 038	1 041	5
		1000 EUR	11 440	10 413	9 723	
	- Kammgarngewebe aus Wolle oder feinen Tierhaaren sowie Gewebe aus groben Tierhaaren oder Rosshaar					
1320 12 602	- - für Herrenoberbekleidungsstoff	t	.	290	272	4
	darunter zum Absatz bestimmt	1000 m ²	.	1 090	1 048	4
		t	.	290	272	4
		1000 m ²	.	1 090	1 048	4
		1000 EUR	.	9 301	8 941	
1320 12 604	- - anderer Bekleidungsstoff	t	509	427	319	3
	darunter zum Absatz bestimmt	1000 m ²	2 135	1 790	1 388	3
		t	.	.	.	2
		1000 m ²	.	.	.	2
		1000 EUR	.	.	.	

3 Produktion nach Güterarten - Deutschland

Melde-Nr.	Bezeichnung	Einheit	2016	2017	2018	2018 Anzahl der Unternehmen
1	2	3	4	5	6	7
1320 12 605	- - für Heim- und Haushaltstextilien	t	*	.	.	2
		1000 m ²	*	.	.	2
	darunter zum Absatz bestimmt	t	.	.	.	2
		1000 m ²	.	.	.	2
		1000 EUR	.	.	.	
1320 12 608	- - für technischen und industriellen Bedarf	t	*	.	.	4
		1000 m ²	*	.	.	4
	darunter zum Absatz bestimmt	t	.	.	.	4
		1000 m ²	.	.	.	4
		1000 EUR	.	3 723	4 650	4
1320 13 300	Gewebe aus Flachs - Gewebe aus Flachs (Leinengewebe), mit einem Anteil an Flachs von 85 GHT oder mehr	t	*	72	70	4
		1000 m ²	*	.	231	4
	darunter zum Absatz bestimmt	t	.	.	87	4
		1000 m ²	.	213	276	4
		1000 EUR	.	.	.	
1320 13 600	- Leinengewebe, mit einem Anteil an Flachs weniger als 85 GHT	t	*	34	.	5
		1000 m ²	*	162	.	5
	darunter zum Absatz bestimmt	t	.	.	15	4
		1000 m ²	.	.	103	4
		1000 EUR	.	147	149	4
1320 14 000	Gewebe aus Jute oder anderen Textilen Bastfasern (ohne Flachs, Hanf, Ramie)	t	*	.	.	4
		1000 m ²	*	.	.	4
	darunter zum Absatz bestimmt	t	.	.	.	4
		1000 m ²	.	.	.	4
		1000 EUR	.	.	.	
1320 19 000	Gewebe aus Hanf, Ramie, anderen pflanzlichen Spinnstoffen (ohne Flachs, Jute oder andere textile Bastfasern); Gewebe aus Papier- garnen	t	*	.	-	1
		1000 m ²	*	.	-	1
	darunter zum Absatz bestimmt	t	.	.	-	1
		1000 m ²	.	.	-	1
		1000 EUR	.	.	-	
	Baumwollgewebe - roh, gebleicht, gefärbt, bedruckt, mit einem Quadratmetergewicht von 200 g oder weniger (ohne solches für Verbandmull)	t	*	.	.	1
1320 20 141	- - für Bekleidung, Hemden- und Blusenstoff	1000 m ²	*	.	.	1
		t	*	.	.	1
	darunter zum Absatz bestimmt	t	.	.	.	1
		1000 m ²	.	.	.	1
		1000 EUR	.	.	.	
1320 20 143	- - für andere Bekleidung - - - Damenoberbekleidungsstoff	t	*	.	.	1
		1000 m ²	*	.	.	1
	darunter zum Absatz bestimmt	t	.	.	.	1
		1000 m ²	.	.	.	1
		1000 EUR	.	.	.	
1320 20 148	- - - Anderer Bekleidungsstoff	t	*	332	760	4
		1000 m ²	*	2 364	5 757	4
	darunter zum Absatz bestimmt	t	.	332	760	4
		1000 m ²	.	2 364	5 757	4
		1000 EUR	.	6 703	15 390	4
	- - für Haushaltstextilien und Heim- textilien	t	*	.	.	2
1320 20 172	- - - Dekorationsstoff	1000 m ²	*	.	.	2
		t	*	.	.	2
	darunter zum Absatz bestimmt	t	.	.	.	2
		1000 m ²	.	.	.	2
		1000 EUR	.	.	.	
1320 20 178	- - - Anderer Haushalts- und Heimtextilienstoff	t	*	16 229	15 778	9
		1000 m ²	*	99 531	97 259	9
	darunter zum Absatz bestimmt	t	.	2 829	.	5
		1000 m ²	.	17 481	.	5
		1000 EUR	.	45 179	.	
1320 20 190	- - für technischen und industriellen Bedarf	t	*	.	.	11
		1000 m ²	*	.	.	11
	darunter zum Absatz bestimmt	t	.	15 232	17 319	11
		1000 m ²	.	43 527	56 325	11
		1000 EUR	.	59 242	61 697	
1320 20 200	- für Verbandmull, Binden und Ver- bände, roh oder gebleicht, mit einem Quadratmetergewicht von 100 g oder weniger, n.A.E.	t	*	-	-	-
		1000 m ²	*	-	-	-
	darunter zum Absatz bestimmt	t	.	.	.	1
		1000 m ²	.	.	.	1
		1000 EUR	.	.	.	

3 Produktion nach Güterarten - Deutschland

Melde-Nr.	Bezeichnung	Einheit	2016	2017	2018	2018 Anzahl der Unternehmen	
1	2	3	4	5	6	7	
1320 20 310	- buntgewebt, mit einem Quadratmetergewicht von 200 g oder weniger, für Hemden und Blusen	t 1000 m ² t 1000 m ² 1000 EUR	*	-	-	-	-
	darunter zum Absatz bestimmt	t 1000 m ² 1000 EUR	*	-	-	-	-
1320 20 420	- roh, gebleicht, gefärbt, bedruckt, mit einem Quadratmetergewicht von mehr als 200 g (ohne Denim) - - für Bekleidung	t 1000 m ² t 1000 m ² 1000 EUR	*	.	.	.	4
	darunter zum Absatz bestimmt	t 1000 m ² 1000 EUR	*	2 701 17 285	3 329 .	3 568 .	4 3
1320 20 440	- - für Haushaltstextilien und Heimtextilien	t 1000 m ² t 1000 m ² 1000 EUR	*	.	.	.	11
	darunter zum Absatz bestimmt	t 1000 m ² 1000 EUR	*	7 696 19 267 25 013	8 077 20 407 27 108	6 241 15 762 23 020	11 10 10
1320 20 490	- - für den technischen und industriellen Bedarf	t 1000 m ² t 1000 m ² 1000 EUR	*	.	.	.	8
	darunter zum Absatz bestimmt	t 1000 m ² 1000 EUR	*	.	20 591	.	8
1320 20 600	- Denim, buntgewebt, mit einem Quadratmetergewicht von mehr als 200 g	t 1000 m ² t 1000 m ² 1000 EUR	*	-	-	-	-
	darunter zum Absatz bestimmt	t 1000 m ² 1000 EUR	*	-	-	-	-
1320 20 720	- buntgewebt (ohne Denim) - - für Bekleidung	t 1000 m ² t 1000 m ² 1000 EUR	*	.	.	.	1
	darunter zum Absatz bestimmt	t 1000 m ² 1000 EUR	*	.	-	-	1
1320 20 740	- - für Haushaltstextilien und Heimtextilien	t 1000 m ² t 1000 m ² 1000 EUR	*	.	.	1 629	6
	darunter zum Absatz bestimmt	t 1000 m ² 1000 EUR	*	180	.	136	6 3 3
1320 20 790	- - für technischen und industriellen Bedarf	t 1000 m ² t 1000 m ² 1000 EUR	*	1 583 6 684 1 583 6 684 8 468	1 509 6 361 1 509 6 361 8 486	1 651 6 985 1 651 6 985 8 825	3 3 3 3
	Gewebe aus Chemiefasern						
	Gewebe aus synthetischen oder künstlichen Filamenten						
1320 31 300	- aus hochfesten Garnen aus Nylon o.a. Polyamiden, Polyester und Viskosegarnen; aus Streifen u. dgl. und aus durch ein Bindemittel verklebte oder verschweißte Lagen, aus synthetischen Filamenten	t 1000 m ² t 1000 m ² 1000 EUR	*	.	.	.	14
	darunter zum Absatz bestimmt	t 1000 m ² 1000 EUR	*	11 941 199 080 117 101	12 024 204 177 122 462	20 782 204 647 133 018	14 13 13
	- aus synthetischen Filamentgarnen (ohne Gewebe aus hochfesten Garnen, Streifen u. dgl.)						
1320 31 501	- - Futterstoff	t 1000 m ² t 1000 m ² 1000 EUR	*	.	-	-	-
	darunter zum Absatz bestimmt	t 1000 m ² 1000 EUR	*	.	-	-	-
1320 31 503	- - für andere Bekleidung	t 1000 m ² t 1000 m ² 1000 EUR	*	.	.	693	5
	darunter zum Absatz bestimmt	t 1000 m ² 1000 EUR	*	.	.	693	5 5
1320 31 504	- - für Gardinen und Wandbehänge	t 1000 m ² t 1000 m ² 1000 EUR	*	822 5 005	764 4 867	746 4 655	7
	darunter zum Absatz bestimmt	t 1000 m ² 1000 EUR	*	822 5 005 25 728	764 4 867 24 628	746 4 655 24 823	7 7
1320 31 505	- - für andere Haushalts- und Heimtextilien	t 1000 m ² t 1000 m ² 1000 EUR	*	.	.	752	7
	darunter zum Absatz bestimmt	t 1000 m ² 1000 EUR	*	395 1 429 2 612	. 1 497 2 908	. 1 490 3 161	7 6 6

3 Produktion nach Güterarten - Deutschland

Melde-Nr.	Bezeichnung	Einheit	2016	2017	2018	2018 Anzahl der Unternehmen
1	2	3	4	5	6	7
1320 31 509	- - für technischen und industriellen Bedarf	t	28 113	.	.	19
		1000 m ²	100 194	.	.	19
	darunter zum Absatz bestimmt	t	28 113	28 079	28 158	18
		1000 m ²	100 194	106 026	98 039	18
		1000 EUR	275 334	288 211	293 645	
	- aus künstlichen Filamentgarnen, Streifen u. dgl. (ohne Gewebe aus hochfesten Viskosegarnen)					
1320 31 702	- - für Bekleidung	t	204	199	146	4
		1000 m ²	1 900	1 795	1 658	4
	darunter zum Absatz bestimmt	t	204	199	146	4
		1000 m ²	1 900	1 795	1 658	4
		1000 EUR	3 439	2 473	.	
1320 31 705	- - für andere Haushalts- und Heimtextilien	t	-	-	-	-
		1000 m ²	-	-	-	-
	darunter zum Absatz bestimmt	t	-	-	-	-
		1000 m ²	-	-	-	-
		1000 EUR	-	-	-	-
1320 31 709	- - für technischen und industriellen Bedarf	t	4 357	3 672	4 024	8
		1000 m ²	22 022	18 662	21 991	8
	darunter zum Absatz bestimmt	t	4 357	3 672	4 024	8
		1000 m ²	22 022	18 662	21 991	8
		1000 EUR	82 001	76 915	87 561	
	Gewebe aus synthetischen Spinnfasern - mit einem Anteil an diesen Spinnfasern von 85 GHT oder mehr					
1320 32 101	- - Möbelstoff	t	860	735	767	5
		1000 m ²	2 098	1 798	1 791	5
	darunter zum Absatz bestimmt	t	860	735	767	5
		1000 m ²	2 098	1 798	1 791	5
		1000 EUR	20 321	17 435	18 235	
1320 32 102	- - Dekorationsstoff	t	2 857	2 719	2 778	9
		1000 m ²	20 189	18 860	19 434	9
	darunter zum Absatz bestimmt	t	2 857	2 719	2 778	9
		1000 m ²	20 189	18 860	19 434	9
		1000 EUR	36 947	36 493	35 125	
1320 32 109	- - Andere Gewebe aus synthetischen Spinnfasern mit einem Anteil an diesen Spinnfasern von 85 GHT oder mehr	t	24 743	21 498	21 491	30
		1000 m ²	136 051	105 814	100 246	30
	darunter zum Absatz bestimmt	t	23 721	20 586	20 681	27
		1000 m ²	132 636	102 674	97 379	27
		1000 EUR	277 607	260 615	281 946	
1320 32 200	- mit einem Anteil an diesen Spinnfasern von weniger als 85 GHT, hauptsächlich oder ausschließlich mit Baumwolle gemischt, roh, gebleicht, gefärbt oder bedruckt	t	.	.	.	8
		1000 m ²	.	.	.	8
	darunter zum Absatz bestimmt	t	3 618	3 756	3 581	8
		1000 m ²	17 423	18 795	17 848	8
		1000 EUR	35 733	37 821	36 316	
1320 32 300	- mit einem Anteil an diesen Spinnfasern von weniger als 85 GHT, mit Baumwolle gemischt, buntgewebt	t	.	.	.	7
		1000 m ²	.	.	.	7
	darunter zum Absatz bestimmt	t	1 457	1 368	1 033	6
		1000 m ²	5 571	5 447	4 374	6
		1000 EUR	18 073	17 385	17 111	
1320 32 400	- mit Wolle oder gestrichenen feinen Tierhaaren gemischt	t	.	.	.	3
		1000 m ²	3 448	3 429	3 132	3
	darunter zum Absatz bestimmt	t	.	.	.	3
		1000 m ²	3 448	3 429	3 132	3
		1000 EUR	.	17 262	.	
1320 32 500	- mit gekämmter Wolle oder gekämmten feinen Tierhaaren gemischt	t	.	.	.	1
		1000 m ²	.	.	.	1
	darunter zum Absatz bestimmt	t	.	.	.	1
		1000 m ²	.	.	.	1
		1000 EUR	.	.	.	
1320 32 900	- Andere Mischgewebe aus synthetischen Spinnfasern (ohne solche mit Wolle und Baumwolle gemischt)	t	402	671	528	10
		1000 m ²	2 308	3 110	2 705	10
	darunter zum Absatz bestimmt	t	402	671	528	10
		1000 m ²	2 308	3 110	2 705	10
		1000 EUR	4 991	6 486	5 453	
1320 33 300	Gewebe aus künstlichen Spinnfasern - rohgewebt	t	782	564	440	4
		1000 m ²	.	.	.	4
	darunter zum Absatz bestimmt	t	.	564	440	4
		1000 m ²	.	.	.	4
		1000 EUR	6 783	.	2 709	

3 Produktion nach Güterarten - Deutschland

Melde-Nr.	Bezeichnung	Einheit	2016	2017	2018	2018 Anzahl der Unternehmen	
1	2	3	4	5	6	7	
1320 33 500	- buntgewebt	t	*	.	.	2	
		1000 m ²	*	.	.	2	
	darunter zum Absatz bestimmt	t	.	.	.	2	
		1000 m ²	.	.	.	2	
		1000 EUR	.	.	.		
1320 41 000	Spezialgewebe Plüsch-, Samt- und Chenillegewebe (außer Schlingengewebe und Bändern)	t	*	2 254	2 436	2 542	6
		1000 m ²	*	3 265	3 467	3 598	6
	darunter zum Absatz bestimmt	t	.	2 254	2 436	2 542	6
		1000 m ²	.	3 265	3 467	3 598	6
		1000 EUR	.	41 462	43 722	46 279	
1320 42 000	Frottiergewebe (Schlingengewebe) (ohne Bänder) aus Baumwolle	t	*	.	.	3	
		1000 m ²	*	5 409	5 237	4 798	3
	darunter zum Absatz bestimmt	t	.	-	-	-	
		1000 m ²	.	-	-	-	
		1000 EUR	.	-	-	-	
1320 43 000	Frottiergewebe (Schlingengewebe) (ohne Bänder) aus anderen Spinn- stoffen	t	*	.	.	1	
		1000 m ²	*	.	.	1	
	darunter zum Absatz bestimmt	t	.	.	.	1	
		1000 m ²	.	.	.	1	
		1000 EUR	.	.	.		
1320 44 000	Drehergewebe (ohne solche für Verbandmull und Bänder)	t	*	252	266	241	5
		1000 m ²	*	3 007	3 026	2 834	5
	darunter zum Absatz bestimmt	t	.	252	266	241	5
		1000 m ²	.	3 007	3 026	2 834	5
		1000 EUR	.	7 975	7 403	7 285	
1320 45 000	Getuftete Spinnstoffzeugnisse (ohne Teppiche und andere Fuß- bodenbeläge)	t	*	.	.	1	
		1000 m ²	*	.	.	1	
	darunter zum Absatz bestimmt	t	.	.	.	1	
		1000 m ²	.	.	.	1	
		1000 EUR	.	.	.		
1320 46 000	Gewebe aus Glasfasern (einschl. Bändern)	t	*	.	.	25 154	14
		1000 m ²	*	.	.	182 420	14
	darunter zum Absatz bestimmt	t	.	29 080	25 882	25 154	14
		1000 m ²	.	186 052	180 024	182 420	14
		1000 EUR	.	131 240	121 070	114 317	
	Textilveredlung						
	Bleichen, Färben, Bedrucken u.a. Ausrüstungen von Fasern und Geweben						
1330 11 100	- Bleichen, Färben, Bedrucken u.a. Ausrüstungen von Fasern	t	.	.	.	2	
		1000 EUR	.	11 888	12 319	.	
	- Bleichen, Färben, Bedrucken u.a. Ausrüstungen von Garnen						
1330 11 210	- - aus Seide	t	.	-	-	-	
		1000 EUR	.	.	.		
1330 11 220	- - aus Wolle oder anderen Tier- haaren	t	.	220	221	296	5
		1000 EUR	.	3 243	2 486	2 481	
1330 11 230	- - aus Baumwolle	t	.	9 098	9 363	9 354	10
		1000 EUR	.	50 455	51 372	54 289	
1330 11 240	- - aus Flachs, Jute, anderen tex- tilen Bastfasern, pflanzlichen Spinnstoffen und Papiergarn	t	.	.	.	1	
		1000 EUR	.	.	.		
1330 11 250	- - aus synthetischen Filamenten und synthetischen Monofilen, Streifen u.dgl.	t	.	7 992	8 794	8 562	9
		1000 EUR	.	24 171	25 117	23 375	
1330 11 260	- - aus künstlichen Filamenten und künstlichen Monofilen, Streifen u.dgl.	t	.	-	-	.	1
		1000 EUR	.	-	-	.	
1330 11 270	- - aus synthetischen Spinnfasern	t	.	5 907	5 392	5 423	9
		1000 EUR	.	15 899	15 032	14 198	
1330 11 280	- - aus künstlichen Spinnfasern	t	.	.	.	2	
		1000 EUR	.	.	.		
	Bleichen von Geweben und Stoffen (einschl. Bekleidung)						
1330 12 100	- von Geweben aus Seide	1000 m ²	.	-	-	-	-
		1000 EUR	.	-	-	-	
1330 12 200	- von Geweben aus Wolle oder anderen Tierhaaren	1000 m ²	.	-	-	-	-
		1000 EUR	.	-	-	-	
	- von Geweben aus Baumwolle						
1330 12 301	- - für Bekleidung	1000 m ²	.	8 541	7 702	5 378	6
		1000 EUR	.	3 112	4 287	3 353	
1330 12 304	- - für Heim- und Haushaltstextilien	1000 m ²	.	24 748	25 696	33 137	8
		1000 EUR	.	17 372	17 063	16 812	
1330 12 308	- - für technischen und industriell- len Bedarf	1000 m ²	.	8 369	7 399	7 381	5
		1000 EUR	.	3 210	2 859	3 031	

3 Produktion nach Güterarten - Deutschland

Melde-Nr.	Bezeichnung	Einheit	2016	2017	2018	2018 Anzahl der Unternehmen
1	2	3	4	5	6	7
1330 12 400	- von Geweben aus Flachs, Jute, anderen textilen Bastfasern, pflanzlichen Spinnfasern und Papiergarn	1000 m ² 1000 EUR	.	.	.	1
1330 12 500	- von Geweben aus synthetischen Filamenten oder Spinnfasern	1000 m ² 1000 EUR	.	.	.	2
1330 12 600	- von Geweben aus künstlichen Filamenten oder Spinnfasern	1000 m ² 1000 EUR	.	.	.	1
1330 12 700	- von gewebtem Samt und Plüsch oder Chenillegewebe (ohne Schlingenge-webe nach Art der Frottiergewebe, aus Baumwolle und aus Bändern)	1000 m ² 1000 EUR	-	-	-	-
1330 12 800	- von Frottiergewebe (ohne getuftete Spinnstoffzeugnisse)	1000 m ² 1000 EUR	-	-	-	-
1330 12 901	- von Maschenstoffen - - für Bekleidung	t 1000 EUR	3 247 5 655	3 713 6 191	3 542 5 994	7
1330 12 904	- - für Heim- und Haushaltstextilien	t 1000 EUR	.	.	1 316	3
1330 12 908	- - für technischen und industriellen Bedarf	t 1000 EUR	.	.	.	2
1330 13 100	Färben von Geweben und Stoffen (einschl. Bekleidung) - von Geweben aus Seide	1000 m ² 1000 EUR	.	.	-	-
1330 13 200	- Geweben aus Wolle oder anderen Tierhaaren	1000 m ² 1000 EUR	152 237	71 .	45 .	3
1330 13 301	- von Geweben aus Baumwolle - - für Bekleidung	1000 m ² 1000 EUR	12 529 30 054	12 985 31 279	13 735 33 690	11
1330 13 304	- - für Heim- und Haushaltstextilien	1000 m ² 1000 EUR	47 630 30 575	46 703 29 289	49 262 31 311	10
1330 13 308	- - für technischen und industriellen Bedarf	1000 m ² 1000 EUR	7 257 6 845	4 880 4 876	2 821 3 130	4
1330 13 400	- - von Geweben aus Flachs, Jute, anderen textilen Bastfasern, pflanzlichen Textilfasern und Papiergarn	1000 m ² 1000 EUR	.	.	.	2
1330 13 501	- von Geweben aus synthetischen Filamenten oder Spinnfasern - - für Bekleidung	1000 m ² 1000 EUR	2 180 4 182	1 256 2 677	1 952 3 383	6
1330 13 504	- - für Heim- und Haushaltstextilien	1000 m ² 1000 EUR	23 420 25 721	23 873 28 753	25 315 30 337	8
1330 13 508	- - für technischen und industriellen Bedarf	1000 m ² 1000 EUR	1 933 839	.	.	3
1330 13 600	- von Geweben aus künstlichen Filamenten oder Spinnfasern	1000 m ² 1000 EUR	.	.	.	4
1330 13 700	- von gewebtem Samt und Plüsch oder Chenillegewebe (ohne Schlingenge-webe nach Art der Frottiergewebe, aus Baumwolle und Bänder)	1000 m ² 1000 EUR	-	-	-	-
1330 13 800	- von Frottiergewebe (ohne getuftete Spinnstoffzeugnisse)	1000 m ² 1000 EUR	.	.	.	1
1330 13 901	- von Maschenstoffen u.a. Stoffen (Vliesstoffe, Tuftingmeterware) - - von Maschenstoffen für Bekleidung	t 1000 EUR	4 223 25 397	4 605 28 754	4 624 29 782	14
1330 13 905	- - von Maschenstoffen für technischen und industriellen Bedarf	t 1000 EUR	11 076 32 730	10 640 32 574	12 855 41 163	7
1330 13 907	- - von anderen Stoffen (Vliesstoffe, Tuftingmeterware)	t 1000 EUR	.	7 597	7 340	5
1330 14 100	Bedrucken von Geweben und Stoffen (einschl. Bekleidung) - von Geweben aus Seide	1000 m ² 1000 EUR	.	.	.	1
1330 14 200	- von Geweben aus Wolle oder anderen Tierhaaren	1000 m ² 1000 EUR	-	-	-	-
1330 14 301	- von Geweben aus Baumwolle - - für Bekleidung	1000 m ² 1000 EUR	6 757 31 750	7 249 32 390	5 967 31 616	16
1330 14 309	- - für anderen Bedarf	1000 m ² 1000 EUR	29 932 23 692	28 157 20 622	20 169 15 778	8

3 Produktion nach Güterarten - Deutschland

Melde-Nr.	Bezeichnung	Einheit	2016	2017	2018	2018 Anzahl der Unternehmen
1	2	3	4	5	6	7
1330 14 400	- von Geweben aus Flachs, Jute, anderen textilen Bastfasern, pflanzlichen Textilfasern und Papiergarn	1000 m ² 1000 EUR	.	.	.	2
1330 14 500	- von Geweben aus synthetischen Filamenten oder Spinnfasern	1000 m ² 1000 EUR	27 046 77 295	23 523 67 452	24 217 69 647	10
1330 14 600	- von Geweben aus künstlichen Filamenten oder Spinnfasern	1000 m ² 1000 EUR	8 096 31 080	7 418 29 069	6 579 26 347	5
1330 14 700	- von gewebtem Samt und Plüsch oder Chenillegewebe (ohne Schlingengewebe nach Art der Frottiergewebe, aus Baumwolle und Bänder)	1000 m ² 1000 EUR	-	-	-	-
1330 14 800	- von Frottiergewebe (ohne getuftete Spinnstoffzeugnisse)	1000 m ² 1000 EUR	-	-	-	-
1330 14 900	- von Maschenstoffen u.a. Stoffen (Vliesstoffe, Tuftingmeterware); Konfektionswaren	t 1000 EUR	20 395 46 842	21 042 52 174	18 314 57 046	12
	Andere Ausrüstungen von Geweben u.a. Stoffen (auch Zuschnitte; ohne Bleichen, Färben und Bedrucken) (einschl. Bekleidung)					
1330 19 100	- von Geweben aus Seide	1000 m ² 1000 EUR	.	.	.	1
1330 19 200	- von Geweben aus Wolle oder anderen Tierhaaren	1000 m ² 1000 EUR	.	.	.	1
1330 19 301	- - für Bekleidung	1000 m ² 1000 EUR	18 294	17 898	39 072 19 775	5
1330 19 304	- - für Haushalts- und Heimtextilien	1000 m ² 1000 EUR	9 548 4 505	10 742 4 458	8 235 4 159	4
1330 19 308	- - für technischen und industriellen Bedarf	1000 m ² 1000 EUR	105 497 181 573	93 529 197 990	108 059 212 157	19
1330 19 400	- von Geweben aus Flachs, Jute, anderen textilen Bastfasern, pflanzlichen Spinnfasern und Papiergarn	1000 m ² 1000 EUR	.	.	.	1
1330 19 500	- von Geweben aus synthetischen Filamenten oder Spinnfasern	1000 m ² 1000 EUR	67 033 99 817	66 664 103 917	61 953 98 610	13
1330 19 600	- von Geweben aus künstlichen Filamenten oder Spinnfasern	1000 m ² 1000 EUR	6 192 9 283	6 860 9 663	7 269 9 401	4
1330 19 700	- von gewebtem Samt und Plüsch oder Chenillegewebe (ohne Schlingengewebe nach Art der Frottiergewebe, aus Baumwolle u. Bänder)	1000 m ² 1000 EUR	.	.	.	2
1330 19 800	- von Frottiergewebe (ohne getuftete Spinnstoffzeugnisse)	1000 m ² 1000 EUR	-	-	-	-
1330 19 900	- von Maschenstoffen u.a. Stoffen (Vliesstoffe, Tuftingmeterware); Konfektionswaren	t 1000 EUR	15 505 51 543	15 514 51 944	14 310 50 177	11
1330 19 950	Veredlung von Bekleidung	1000 EUR	59 381	59 709	55 462	21
	Andere Textilerzeugnisse (ohne Maschenware) Gewirke und Gestricke Samt, Plüsch (einschl. Hochflorerzeugnissen), gewirkt oder gestrickt, Schlingengewirke und -gestricke					
1391 11 005	- Schlingengewirke und -gestricke darunter zum Absatz bestimmt	t t 1000 EUR	5 274 5 274 52 827	4 666 4 666 50 098	4 710 4 710 48 809	7 7
1391 11 009	- Samt, Plüsch (einschl. Hochflorerzeugnissen), gewirkt oder gestrickt darunter zum Absatz bestimmt	t t 1000 EUR	.	.	.	2 2
	Andere Gewirke und Gestricke (Maschenmeterware)					
1391 19 101	- für Vorhänge und Gardinen (weder aus Samt oder Plüsch noch mit einem Anteil an Elastomergarnen oder Kautschukfäden von 5 GHT oder mehr) darunter zum Absatz bestimmt	t t 1000 EUR	.	1 196 1 196 26 832	3 013 3 013 31 524	4 4

3 Produktion nach Güterarten - Deutschland

Melde-Nr.	Bezeichnung	Einheit	2016	2017	2018	2018 Anzahl der Unternehmen
1	2	3	4	5	6	7
1391 19 103	- für Bekleidung darunter zum Absatz bestimmt	kg kg 1000 EUR	* 6 821 259 5 508 187 103 289	7 084 902 5 795 593 112 287	7 300 766 6 010 429 116 174	18 15
1391 19 105	- für Haushalts- und Heim- textilien darunter zum Absatz bestimmt	kg kg 1000 EUR	* 19 908 577 133 130	19 016 093 126 461	16 642 599 92 809	13 12
1391 19 107	- für technischen und industriell- len Bedarf darunter zum Absatz bestimmt	kg kg 1000 EUR	* 18 458 110 184 713	17 577 175 195 967	19 189 712 196 761	22 22
1391 19 200	Künstliches Pelzwerk und Waren daraus	1000 EUR	-	.	.	1
	Konfektionierte Textilwaren (ohne Bekleidung) Konfektionierte Heim- und Haushaltstextilwaren Decken (ohne Decken mit elektrischer Heizvorrichtung)					
1392 11 300	- aus Wolle oder feinen Tier- haaren	t 1000 St 1000 EUR	82 109 2 749	162 372 4 989	136 297 4 431	7 7
1392 11 500	- aus synthetischen Chemiefasern	t 1000 St 1000 EUR	.	.	.	4 4
1392 11 900	- aus Baumwolle oder anderen Spinnstoffen	t 1000 St 1000 EUR	.	.	5 622	4 4
1392 12 300	Bettwäsche - aus Maschenstoffen	t 1000 St 1000 EUR	.	.	1 502 1 611	4 4
1392 12 530	- aus Geweben - - aus Baumwolle	t 1000 St 1000 EUR	16 918 21 552 136 059	17 973 23 886 148 341	12 612 14 172 78 662	21 21
1392 12 550	- - aus Flachs oder Ramie	t 1000 St 1000 EUR	.	.	.	2 2
1392 12 590	- - aus anderen Spinnstoffen	t 1000 St 1000 EUR	.	.	.	4 4
1392 12 700	- aus Vliesstoffen	t 1000 St 1000 EUR	.	.	.	2 2
1392 13 300	Tischwäsche - aus Maschenstoffen	t 1000 St 1000 EUR	-	-	-	- -
1392 13 530	- aus Geweben - - aus Baumwolle	t 1000 St 1000 EUR	1 216 8 008 14 694	1 161 7 997 14 373	1 230 15 618	9 9
1392 13 550	- - aus Flachs oder Ramie	t 1000 St 1000 EUR	10 57 571	14 76 784	17 86 882	4 4
1392 13 590	- - aus anderen Spinnstoffen	t 1000 St 1000 EUR	390 1 677 8 533	388 1 599 7 977	399 1 587 7 486	7 7
1392 13 700	- aus Vliesstoffen	t 1000 St 1000 EUR	-	-	-	- -
1392 14 300	Wäsche zur Körperpflege und Küchen- wäsche - aus Baumwollfrottiergewebe	t 1000 St 1000 EUR	1 194 5 912 24 416	1 110 5 426 23 932	1 037 5 198 22 748	6 6
1392 14 500	- aus anderen Geweben	t 1000 St 1000 EUR	34 184 691	26 156 568	25 163 620	5 5
1392 14 700	- aus Vliesstoffen	t 1000 St 1000 EUR	-	-	-	- -
1392 15 300	Gardinen, Vorhänge und Innenrollos; Fenster- und Bettbehänge (Scha- bracken) - aus Gewirken und Gestricken	t 1000 m ² 1000 EUR	.	.	.	1 1

3 Produktion nach Güterarten - Deutschland

Melde-Nr.	Bezeichnung	Einheit	2016	2017	2018	2018 Anzahl der Unternehmen
1	2	3	4	5	6	7
1392 15 500	- aus Geweben	t 1000 m ² 1000 EUR	7 092 8 824 157 032	7 334 9 954 160 656	7 449 10 088 160 705	21 21
1392 15 700	- aus Vliesstoffen	t 1000 m ² 1000 EUR	- - -	- - -	- - -	- -
1392 16 200	Andere Textilwaren zur Innenausstattung, a.n.g.; Warenzusammenstellungen aus Geweben und Garnen zum Herstellen von Teppichen, Tapisserien u.ä. - Tapisserien, handgewebt (Gobelins, Flandrische Gobelins, Aubussons, Beauvais), und Tapisserien als Nadelarbeit (einschl. Petit Point- und Kreuzstich), auch konfektioniert	1000 EUR	.	.	.	1
1392 16 400	- - Tagesdecken, Bettüberwürfe (ohne Eiderdaunendecken)	t 1000 St 1000 EUR	.	.	.	1 1
1392 16 600	- Andere Waren zur Innenausstattung, einschl. Möbel- und Kissenbezüge (ohne Decken, Reisedecken, Bettwäsche, Tischwäsche, Wäsche zur Körperpflege, Küchenwäsche, Gardinen, Vorhänge, Fenster- und Bettbehänge, Bettüberwürfe)	1000 EUR	85 350	72 248	76 835	19
1392 16 800	- Warenzusammenstellungen aus Geweben und Garnen, für die Herstellung von Teppichen, Tapisserien, bestickten Tischdecken, Servietten o.ä. Spinnstoffwaren, i.A.E. Andere konfektionierte Textilwaren (ohne Bekleidung) Säcke und Beutel für Verpackungszwecke	1000 EUR	.	.	.	3
1392 21 300	- aus Baumwolle	t 1000 EUR	.	.	.	4
1392 21 500	- aus Polyethylen oder Polypropylen, gewirkt oder gestrickt	t 1000 EUR	18 953	15 945	17 040	1
1392 21 730	- - aus Polyethylen oder Polypropylenstreifen, gewebt	t 1000 EUR	.	.	.	1
1392 21 750	- - mit einem Quadratmetergewicht von 120 g oder weniger	t 1000 EUR	.	.	.	2
1392 21 900	- - mit einem Quadratmetergewicht von mehr als 120 g	t 1000 EUR	44 253	34 206	29 150	5
1392 22 100	- aus Jute oder anderen Spinnstoffen Planen und Markisen; Zelte; Segel für Wasserfahrzeuge, Surfbretter und Landfahrzeuge; Campingausrüstungen (einschl. Luftmatratzen)	t 1000 EUR	19 793 343 803	20 564 351 495	21 060 367 879	44
1392 22 300	- Planen und Markisen	t 1000 EUR	21 787 140 650	18 805 122 021	21 585 138 369	14
1392 22 500	- Zelte	t 1000 EUR	.	.	.	1
1392 22 700	- Segel	t 1000 EUR	.	.	.	1
1392 23 000	- Luftmatratzen u. a. Campingausrüstungen	t 1000 EUR	.	.	404 3 506	4
1392 24 300	Fallschirme (einschl. lenkbarer oder rotierender Fallschirme), Gleitschirme; Teile dafür und Zubehör Steppdecken, Deckbetten, Polster Schlummerrollen und Kopfkissen mit Federung oder gepolstert oder mit Füllung aus Stoffen aller Art oder aus Zellkautschuk oder Zellkunststoff	t 1000 EUR	84 7 935	102 10 472	88 9 470	3
1392 24 300	- Schlafsäcke	St 1000 EUR	5 387	5 616	5 595	3

3 Produktion nach Güterarten - Deutschland

Melde-Nr.	Bezeichnung	Einheit	2016	2017	2018	2018 Anzahl der Unternehmen
1	2	3	4	5	6	7
1393 19 900	- Andere Teppiche u.a. Fußbodenbeläge, aus Spinnstoffen, auch konfektioniert (weder geknüpft, gewebt, getuftet oder aus Filz)	t 1000 m ² 1000 EUR	.	.	.	2 2
	Seilerwaren					
	Bindegarne, Bindfäden; konfektionierte Fischernetze u.a. Netze; andere Waren aus Garnen, Bindfäden, Seilen, Tauen, a.n.g. Bindfäden, Seile und Taue, Bindgarne					
1394 11 330	- Bindfäden, Seile und Taue aus Sisal o.a. textilen Agavefasern	t	.	.	.	2
	- mit einem Titer von mehr als 100 000 dtex (10 g/m), aus Jute, anderen textilen Bastfasern, oder harten Blattfasern	1000 EUR	.	.	.	
1394 11 350	- mit einem Titer von 100 000 dtex (10 g/m) oder weniger	t 1000 EUR	.	.	.	1
1394 11 530	- Binde- oder Pressengarne	t	-	-	-	-
	- aus Sisal oder anderen textilen Agavefasern	1000 EUR	-	-	-	-
1394 11 550	- aus Polyethylen oder Polypropylen	t 1000 EUR	-	.	.	1
1394 11 600	- Seile und Taue aus Polyethylen, Polypropylen, Nylon, anderen Polyamiden oder Polyestern mit einem Titer von mehr als 50 000 dtex oder aus anderen synthetischen Chemiefasern	t 1000 EUR	.	.	748 3 977	6
1394 11 700	- Bindfäden aus Polyethylen, Polypropylen, Nylon, anderen Polyamiden oder Polyestern mit einem Titer von 50 000 dtex oder weniger	t 1000 EUR	.	.	.	3
1394 11 900	- Andere Bindfäden, Seile und Taue aus Spinnstoffen, a.n.g.	t 1000 EUR	5 080 32 058	5 689 33 600	5 792 34 140	10
	Konfektionierte Fischernetze; andere konfektionierte und geknüpfte Netze u.a. Waren aus Garnen, Bindfäden, Seilen und Tauen					
1394 12 330	- Konfektionierte Fischernetze	t	-	-	-	-
	- aus Bindfäden, Seilen oder Tauen, aus synthetischen oder künstlichen Spinnstoffen (ohne Handnetze)	1000 EUR	-	-	-	-
1394 12 350	- aus Garnen, aus synthetischen oder künstlichen Spinnstoffen (ohne Handnetze)	t 1000 EUR	-	-	-	-
1394 12 530	- Andere konfektionierte oder geknüpfte Netze (ohne geknüpfte Netze als Meterware, Haar-, Sport- und Fischernetze)	t	.	.	.	2
	- Konfektionierte Netze aus Bindfäden, Seilen oder Tauen, aus Nylon oder anderen Polyamiden	1000 EUR	.	.	.	
1394 12 550	- Andere konfektionierte Netze aus Nylon oder anderen Polyamiden	t 1000 EUR	-	-	-	-
1394 12 590	- Andere geknüpfte Netze aus anderen Spinnstoffen (ohne konfektionierte Fischernetze aus synthetischen oder künstlichen Spinnstoffen, andere konfektionierte Netze aus Nylon oder anderen Polyamiden)	t 1000 EUR	8 729 48 919	9 695 52 912	8 827 46 517	5
1394 12 800	- Andere Waren aus Garnen, Streifen oder dgl., Bindfäden, Seilen und Tauen, a.n.g.	t 1000 EUR	3 100 67 211	3 228 69 896	3 169 67 953	5
1395 10 100	Vliesstoffe (auch getränkt, bestrichen, überzogen oder mit Lagen versehen) und Erzeugnisse daraus (ohne Bekleidung)	t	56 067	63 206	61 495	14
	- weder bestrichen noch überzogen, mit einem Quadratmetergewicht von 25 g oder weniger	1000 EUR	149 550	155 540	164 248	

Melde-Nr.	Bezeichnung	Einheit	2016	2017	2018	2018 Anzahl der Unternehmen
1	2	3	4	5	6	7
1395 10 200	- weder bestrichen noch überzogen, mit einem Quadratmetergewicht von mehr als 25 g bis 70 g	t 1000 EUR	164 084 596 187	175 482 635 057	171 977 643 738	24
1395 10 300	- weder bestrichen noch überzogen, mit einem Quadratmetergewicht von von mehr als 70 g bis 150 g	t 1000 EUR	48 298 173 948	49 472 188 005	45 560 193 771	22
1395 10 500	- weder bestrichen noch überzogen, mit einem Quadratmetergewicht von mehr als 150 g	t 1000 EUR	136 309 377 207	137 054 395 318	132 629 401 540	30
1395 10 700	- bestrichen oder überzogen	t 1000 EUR	90 869 337 699	90 625 345 705	91 121 351 549	29
Technische Textilien						
Metallgarne oder mit Metall umspon- nene Garne; Gewebe aus Metallfäden und aus metallisiertem Garn; mit Spinnstoffen besetzte Schnüre aus Gummifäden; textile Erzeugnisse für den technischen Bedarf						
1396 11 000	Metallgarne, Streifen u. dgl. aus synthetischen oder künstlichen Spinnstoffen, in Verbindung mit Me- tall in Form von Fäden, Streifen oder Pulver oder mit Metall über- zogen	t 1000 EUR	123 5 631	130 6 308	134 6 773	5
1396 12 000	Gewebe aus Metallfäden und Gewebe aus Metallgarnen oder metallisier- ten Garnen, für Bekleidung, Heim- textilien oder ähnliche Zwecke, a.n.g.	t 1000 m ² 1000 EUR	2 2
1396 13 000	Fäden und Kordeln aus Kautschuk, mit einem Überzug aus Spinnstoffen; Garne und Streifen aus Spinnstoffen mit Kautschuk oder Kunststoff getränkt, bestrichen, überzogen oder umhüllt	t 1000 EUR	1 512 42 067	3 306 52 893	3 508 55 645	5
1396 14 000	Gewebe, mit Leim, Kunststoff o.ä. Stoffen getränkt, bestrichen, über- zogen oder bemalt, a.n.g.	t 1000 m ² 1000 EUR	141 904 617 848 923 498	148 137 614 100 994 348	144 364 568 509 961 744	25 25
1396 15 000	Reifencordgewebe aus hochfesten Garnen aus Nylon oder anderen Polyamiden, Polyester oder Viskose	t 1000 m ² 1000 EUR	2 2
Textile Erzeugnisse für den technischen Bedarf						
1396 16 200	- Pumpenschläuche u.ä. Schläuche aus Spinnstoffen, auch mit Armaturen oder Zubehör aus anderen Stoffen	1000 EUR	37 871	42 188	42 529	9
1396 16 504	- - Dochte und Glühstrümpfe, Förder- bänder und Treibriemen aus Spinn- stoffen, auch mit Metall oder anderen Stoffen verstärkt; andere textile Erzeugnisse für den technischen Bedarf	1000 EUR	.	.	.	4
1396 16 507	- - Treibriemen und Förderbänder aus Spinnstoffen	1000 EUR	11 676	10 697	8 828	4
1396 16 508	- - Polierscheiben	1000 EUR	42 389	48 059	45 479	7
1396 16 509	- - Filtertücher zum Pressen von Öl oder zu ähnlichen Zwecken	1000 EUR	360 166	354 837	361 107	29
1396 16 800	- - Dochte, Glühstrümpfe u.a. textile Erzeugnisse für den technischen Bedarf	1000 EUR	153 441	146 851	147 994	7
Bänder und Gurte, Etiketten, Ge- flechte u.ä. Waren						
1396 17 301	- Bänder aus Spinnstoffen (einschl. schusslosen Bändern) - - elastisch (ohne Gurte) darunter zum Absatz bestimmt	t t 1000 EUR	. 2 067 37 897	. 2 081 40 444	. 1 729 38 944	10 10

3 Produktion nach Güterarten - Deutschland

Melde-Nr.	Bezeichnung	Einheit		2016	2017	2018	2018 Anzahl der Unternehmen
1	2	3		4	5	6	7
1396 17 303	- - unelastisch (ohne Gurte) darunter zum Absatz bestimmt	t t 1000 EUR	*	9 282 9 282 166 232	9 519 9 519 170 809	7 823 7 823 182 831	31 31
1396 17 305	- - Gurte aller Art darunter zum Absatz bestimmt	t t 1000 EUR	*	. 12 884 68 639	. 13 675 75 862	. 13 911 81 123	22 22
1396 17 500	- Etiketten, Abzeichen u.ä Waren aus Spinnstoffen (nicht bestickt) darunter zum Absatz bestimmt	t t 1000 EUR	*	- 370 24 818	- 343 23 012	- 336 23 077	- 6
1396 17 701	- - Geflechte als Meterware; Posamentier- u.ä. Zierwaren (ohne Stickerien; Gewirken und Gestrickten), Quasten, Troddeln u.ä. Waren - - Flechtartikel aller Art, elastisch darunter zum Absatz bestimmt	t t 1000 EUR	*	1 127 1 127 17 608	1 452 1 452 21 275	1 564 1 564 22 283	7 7
1396 17 703	- - Flechtartikel aller Art, unelastisch darunter zum Absatz bestimmt	t t 1000 EUR	*	2 078 2 078 71 301	2 248 2 248 75 827	2 673 2 673 82 490	12 12
1396 17 706	- - Posamentier- u.ä. Zierwaren (ohne Stickereien; Gewirken und Gestrickten), z.B. Quasten, Troddeln, Oliven, Nüsse, Pompons u.ä. Waren darunter zum Absatz bestimmt	t t 1000 EUR	*	263 263 10 491	298 298 12 106	300 300 13 181	4 4
	Sonstige Textilwaren, a.n.g. Tülle und Spitzen; Stickereien; Gimpen, umspinnene Streifen und dgl.; Chenillegarne; Maschengarne Tülle und geknüpfte Netzstoffe; Spitzen, als Meterware, Streifen oder als Motive						
1399 11 300	- Tülle (einschl. Bobinetgardinstoffen) und geknüpfte Netzstoffe	1000 EUR		.	.	.	1
1399 11 500	- Maschinengefertigte Spitzen	1000 EUR		.	.	.	2
1399 11 700	- Handgefertigte Spitzen	1000 EUR		-	-	-	
	Stickereien als Meterware, Streifen oder als Motive						
1399 12 300	- Ätstickereien und Stickereien mit herausgeschnittenem Grund	1000 EUR		.	-	-	-
1399 12 500	- Stickereien aus Baumwolle	1000 EUR		10 009	12 502	13 664	7
1399 12 700	- Stickereien aus Chemiefasern u.a. Spinnstoffen	1000 EUR		39 092	39 871	45 508	13
	Filze, auch getränkt, bestrichen, überzogen oder mit Lagen versehen						
1399 13 005	- Nadelfilze darunter zum Absatz bestimmt	t t 1000 EUR	*	40 920 40 920 181 164	. 48 453 201 125	. 52 165 205 531	15 15
1399 13 008	- Andere Filze darunter zum Absatz bestimmt	t t 1000 EUR	*	6 876 6 876 112 642	6 767 6 767 113 897	6 491 6 491 118 800	12 12
1399 14 000	Spinnstofffasern mit einer Länge von 5 mm oder weniger (Scherstaub), Knoten und Noppen, aus Spinnstoffen darunter zum Absatz bestimmt	t t 1000 EUR	*	1 1
1399 15 000	Gimpen, umspinnene Streifen und dgl. aus synthetischen oder künstlichen Spinnstoffen mit einer Normalbreite von 5 mm oder weniger; Chenillegarne; Maschengarne	t 1000 EUR		.	.	.	1
1399 16 000	Gesteppte Spinnstoffzeugnisse als Meterware (ohne Stickereien)	1000 EUR		.	.	.	1
1399 19 000	Puderquasten und Kissen, zum Auftragen von Kosmetik- oder Körperpflegemitteln	1000 St 1000 EUR		- -	- -	- -	- -

3 Produktion nach Güterarten - Deutschland

Melde-Nr.	Bezeichnung	Einheit	2016	2017	2018	2018 Anzahl der Unternehmen
1	2	3	4	5	6	7
	Bekleidung					
1411 10 000	Bekleidung (ohne Pelzbekleidung) Bekleidung aus Leder oder rekon- stituiertem Leder (einschl. Mänteln) (ohne Bekleidungszubehör, Schuhe und Kopfbedeckungen)	1000 St 1000 EUR	. 25 045	. 23 489	. .	5
	Arbeits- und Berufsbekleidung					
	Arbeits- und Berufsbekleidung für Männer					
1412 11 200	Kombinationen und Jacken - Kombinationen	1000 St 1000 EUR	. 27 272	. .	. 31 933	12
1412 11 301	- Jacken - - aus Baumwolle	1000 St 1000 EUR	59 1 625	66 1 884	107 2 304	14
1412 11 305	- - aus Chemiefasern	1000 St 1000 EUR	135 16 184	137 15 290	176 20 314	12
	Lange Hosen (einschl. Kniebundhosen u.ä. Hosen), Latzhosen					
1412 12 401	- Lange Hosen (einschl. Kniebund- hosen u.ä. Hosen) - - aus Baumwolle	1000 St 1000 EUR	188 5 130	203 5 649	277 7 371	16
1412 12 405	- - aus Chemiefasern	1000 St 1000 EUR	181 10 908	192 11 077	248 14 736	14
1412 12 501	- Latzhosen - - aus Baumwolle	1000 St 1000 EUR	302 .	318 .	. .	11
1412 12 505	- - aus Chemiefasern	1000 St 1000 EUR	45 1 954	42 1 981	51 2 373	9
	Arbeits- und Berufsbekleidung für Frauen					
1412 21 200	Kombinationen und Jacken - Kombinationen	1000 St 1000 EUR	. .	- -	- -	-
1412 21 300	- Jacken	1000 St 1000 EUR 853	4
	Lange Hosen (einschl. Kniebundhosen u.ä. Hosen), Latzhosen					
1412 22 400	- Lange Hosen (einschl. Kniebund- hosen u.ä. Hosen)	1000 St 1000 EUR	20 381	20 408	63 1 147	7
1412 22 500	- Latzhosen	1000 St 1000 EUR	. .	- .	. .	1
	Andere Arbeits- und Berufsbekleidung für Männer und Frauen					
1412 30 130	- Schürzen, Kittel u.a. Arbeits- und Berufsbekleidung aus Baum- wolle oder Chemiefasern - - für Männer oder Knaben	1000 St 1000 EUR	1 571 38 181	1 725 43 327	1 814 55 362	19
1412 30 230	- - für Frauen oder Mädchen	1000 St 1000 EUR	378 3 115	349 2 844	333 5 022	12
	Sonstige Oberbekleidung (ohne Arbeits- und Berufsbekleidung) Oberbekleidung aus Gewirken und Gestricken					
1413 11 100	Mäntel, Anoraks, Windjacken, Blousons u.ä. Waren, für Männer oder Knaben - Mäntel (einschl. Kurzmänteln), Umhänge u.ä. Waren	1000 St 1000 EUR	1
1413 11 200	- Anoraks, Windjacken, Blousons u.ä. Waren	1000 St 1000 EUR	2
	Anzüge, Kombinationen, Jacken, Lange Hosen (einschl. Kniebundhosen u.ä. Hosen), Latzhosen und kurze Hosen, für Männer oder Knaben					
1413 12 300	- Jacken	1000 St 1000 EUR	2
1413 12 600	- Anzüge und Kombinationen	1000 St 1000 EUR	. 9 442	49 9 935	47 9 527	4
1413 12 700	- Lange Hosen (einschl. Kniebund- hosen u.ä. Hosen), Latzhosen und kurze Hosen	1000 St 1000 EUR	28 875	3

3 Produktion nach Güterarten - Deutschland

Melde-Nr.	Bezeichnung	Einheit	2016	2017	2018	2018 Anzahl der Unternehmen
1	2	3	4	5	6	7
	Mäntel, Anoraks, Windjacken, Blousons u.ä. Waren, für Frauen oder Mädchen					
1413 13 100	- Mäntel (einschl. Kurzmänteln), Umhänge u.ä. Waren (ohne Jacken)	1000 St 1000 EUR	.	.	.	1
1413 13 200	- Anoraks, Windjacken, Blousons u.ä. Waren (ohne Jacken)	1000 St 1000 EUR	-	-	.	1
	Kostüme, Kombinationen, Jacken, Lange Hosen (einschl. Kniebundhosen u.ä. Hosen), Latzhosen und kurze Hosen, Kleider, Röcke und Hosen- röcke, für Frauen oder Mädchen					
1413 14 300	- Jacken	1000 St 1000 EUR	164 13 702	. 12 969	121 10 645	4
1413 14 600	- Kostüme und Kombinationen	1000 St 1000 EUR	.	.	.	2
1413 14 700	- Kleider	1000 St 1000 EUR	114 10 547	87 8 604	58 7 823	9
1413 14 800	- Röcke und Hosenröcke	1000 St 1000 EUR	126 6 761	103 5 786	109 6 302	7
1413 14 900	- Lange Hosen (einschl. Kniebund- hosen u.ä. Hosen), Latzhosen und kurze Hosen	1000 St 1000 EUR	.	12 613	5 .	5
	Oberbekleidung (ohne solche aus Ge- wirken oder Gestrickten) für Männer oder Knaben					
	Mäntel, Regenmäntel, Anoraks, Wind- jacken, Blousons u.ä. Waren					
1413 21 100	- Mäntel (einschl. Kurzmänteln), Umhänge u.ä. Waren aus Baumwolle und Chemiefasern, Stückgewicht von 1 kg oder weniger	1000 St 1000 EUR	-	-	.	1
1413 21 200	- Andere Mäntel (einschl. Kurz- mäntel), Umhänge u.ä. Waren, aus Wolle, feinen Tierhaaren, Baum- wolle, Chemiefasern oder anderen Spinnstoffen	1000 St 1000 EUR	.	.	.	2
1413 21 300	- Anoraks, Windjacken, Blousons u.ä. Waren (ohne Jacken)	1000 St 1000 EUR	.	.	.	1
	Anzüge (ohne Arbeits- und Berufs- bekleidung)					
1413 22 101	- aus Wolle oder feinen Tierhaaren	1000 St 1000 EUR	.	.	3 076	3
1413 22 108	- aus anderen Spinnstoffen	1000 St 1000 EUR	.	.	.	1
1413 22 200	Kombinationen (ohne Arbeits- und Berufsbekleidung)	1000 St 1000 EUR	-	-	-	-
	Jacken (ohne Arbeits- und Berufs- bekleidung)					
1413 23 004	- aus Wolle oder feinen Tierhaaren	1000 St 1000 EUR	106 9 211	108 9 306	106 8 035	7
1413 23 009	- aus Baumwolle oder aus feinen Spinnstoffen	1000 St 1000 EUR	.	.	.	3
	Lange Hosen (einschl. Kniebundhosen u.ä. Hosen), Latzhosen (ohne Arbeits- und Berufsbekleidung) und kurze Hosen					
	- Lange Hosen (einschl. Kniebund- hosen u.ä. Hosen) aus Denim, anderen Baumwollstoffen, Chemie- fasern; lange und kurze Hosen, aus Wolle oder feinen Tierhaaren; lange Hosen, Latzhosen und kurze Hosen, aus anderen Spinnstoffen					
1413 24 420	- - Lange Hosen aus Denim	1000 St 1000 EUR	.	.	.	2
1413 24 440	- - Lange und kurze Hosen, aus Wolle oder feinen Tierhaaren	1000 St 1000 EUR	.	562 19 979	. 20 004	6
1413 24 450	- - Lange Hosen aus Chemiefasern	1000 St 1000 EUR	2 645 73 012	3 026 81 909	2 930 73 598	5
1413 24 480	- - Lange Hosen aus anderen Baum- wollstoffen	1000 St 1000 EUR	.	.	.	2
1413 24 490	- - Lange Hosen, Latzhosen und kurze Hosen, aus anderen Spinnstoffen	1000 St 1000 EUR	276 9 152	. 8 931	281 8 853	3

3 Produktion nach Güterarten - Deutschland

Melde-Nr.	Bezeichnung	Einheit	2016	2017	2018	2018 Anzahl der Unternehmen
1	2	3	4	5	6	7
1413 24 550	- Latzhosen	1000 St 1000 EUR	- -	- -	- -	-
1413 24 600	- Kurze Hosen Oberbekleidung (ohne solche aus Gewirken oder Gestrickten) für Frauen oder Mädchen Mäntel, Regenmäntel, Anoraks, Windjacken, Blousons u.ä. Waren	1000 St 1000 EUR	- -	1
1413 31 100	- Mäntel (einschl. Kurzmäntel), Umhänge u.ä. Waren, Stückgewicht von 1 kg oder weniger	1000 St 1000 EUR	- -	-
1413 31 204	- Andere Mäntel (einschl. Kurzmäntel), Umhänge u.ä. Waren, aus Wolle, feinen Tierhaaren	1000 St 1000 EUR	14 2 325	7 1 280	. .	2
1413 31 209	- Andere Mäntel (einschl. Kurzmäntel), Umhänge u.ä. Waren, aus Baumwolle, Chemiefasern oder anderen Spinnstoffen	1000 St 1000 EUR	. 613	2
1413 31 300	- Anoraks, Windjacken, Blousons u.ä. Waren (ohne Jacken) Kostüme (ohne Arbeits- und Berufsbekleidung)	1000 St 1000 EUR	- -	- -	. .	1
1413 32 101	- aus Baumwolle	1000 St 1000 EUR	- -	- -	- -	-
1413 32 109	- aus anderen Spinnstoffen	1000 St 1000 EUR	1
1413 32 200	Kombinationen (ohne Arbeits- und Berufsbekleidung) Jacken (ohne Arbeits- und Berufsbekleidung)	1000 St 1000 EUR	2
1413 33 301	- aus Baumwolle	1000 St 1000 EUR	126 3 533	129 3 349	109 2 951	8
1413 33 303	- aus Wolle oder feinen Tierhaaren	1000 St 1000 EUR	33 3 275	24 2 349	. .	6
1413 33 309	- aus anderen Spinnstoffen	1000 St 1000 EUR	200 9 718	186 9 310	178 8 923	10
1413 34 701	- Kleider - - aus Baumwolle	1000 St 1000 EUR	27 1 423	24 1 503	20 1 452	7
1413 34 705	- - aus Chemiefasern	1000 St 1000 EUR	. 4 393	. 4 146	. .	5
1413 34 707	- - aus Seide, Schappeseide oder Bourretteseide	1000 St 1000 EUR	1 304	. 477	. 232	3
1413 34 708	- - aus anderen Spinnstoffen	1000 St 1000 EUR	. 4 214	130 4 078	. 3 684	5
1413 34 801	- Röcke und Hosenröcke - - aus Baumwolle	1000 St 1000 EUR	65 1 288	61 1 328	67 1 507	8
1413 34 803	- - aus Wolle oder feinen Tierhaaren	1000 St 1000 EUR	1 .	1 67	. .	3
1413 34 805	- - aus Chemiefasern	1000 St 1000 EUR	7 357	. 280	. .	3
1413 34 809	- - aus anderen Spinnstoffen	1000 St 1000 EUR	4
1413 35 420	Lange Hosen (einschl. Kniebundhosen u.ä. Hosen), Latzhosen und kurze Hosen (ohne Arbeits- und Berufsbekleidung) - Lange Hosen (einschl. Kniebundhosen u.ä. Hosen) - - aus Denim	1000 St 1000 EUR	2
1413 35 480	- - aus anderen Baumwollstoffen	1000 St 1000 EUR	2 554 64 028	2 457 61 379	2 557 64 337	10
1413 35 494	- - aus Wolle oder feinen Tierhaaren	1000 St 1000 EUR	3
1413 35 496	- - aus synthetischen Chemiefasern	1000 St 1000 EUR	306 10 761	307 10 525	281 9 826	6
1413 35 497	- - aus künstlichen Chemiefasern	1000 St 1000 EUR	2

3 Produktion nach Güterarten - Deutschland

Melde-Nr.	Bezeichnung	Einheit	2016	2017	2018	2018 Anzahl der Unternehmen
1	2	3	4	5	6	7
1413 35 510	- Latzhosen	1000 St 1000 EUR	- -	- -	- -	-
1413 35 610	- Kurze Hosen u.a. Hosen, aus anderen Spinnstoffen	1000 St 1000 EUR	- -	1
1413 35 630	- - Kurze Hosen aus anderen Spinn- stoffen, Wolle oder feinen Tierhaaren sowie Latzhosen (ohne Arbeits- und Berufsbe- kleidung)	1000 St 1000 EUR	- -	- -	- -	-
1413 35 650	- - Kurze Hosen aus Chemiefasern	1000 St 1000 EUR	- -	- -	- -	-
1413 35 690	- - Andere Hosen aus anderen Spinnstoffen	1000 St 1000 EUR	4
	Wäsche					
1414 11 000	Wäsche aus Gewirken und Gestrickten Hemden und Unterhemden, für Männer und Knaben	1000 St 1000 EUR	4
1414 12 200	Slips u.a. Unterhosen, Nachthemden und Schlafanzüge, Bademäntel und -jacken, Hausmäntel u.ä. Waren, für Männer oder Knaben	1000 St 1000 EUR	2 913 22 466	2 899 21 622	2 694 19 426	14
1414 12 300	- Nachthemden und Schlafanzüge	1000 St 1000 EUR	. .	113 .	62 1 682	3
1414 12 400	- Bademäntel und -jacken, Haus- mäntel u.ä. Waren	1000 St 1000 EUR	2
1414 13 100	Blusen und Hemdblusen für Frauen oder Mädchen	1000 St 1000 EUR	. .	5 565 .	. .	5
1414 14 200	Slips u.a. Unterhosen, Nachthemden und Schlafanzüge, Bademäntel und -jacken, Negligees, Hausmäntel u.ä. Waren, Unterkleider und Unterröcke, für Frauen oder Mädchen	1000 St 1000 EUR	8 958 42 605	9 672 41 898	8 626 37 272	17
1414 14 300	- Nachthemden und Schlafanzüge	1000 St 1000 EUR	2
1414 14 400	- Negligees, Bademäntel und -jacken, Hausmäntel u.ä. Waren	1000 St 1000 EUR	1
1414 14 500	- Unterkleider und Unterröcke	1000 St 1000 EUR	12 240	13 .	13 .	4
1414 21 000	Andere Wäsche (ohne solche aus Gewirken oder Gestrickten) Hemden für Männer oder Knaben aus Baumwolle, Chemiefasern und aus anderen Spinnstoffen	1000 St 1000 EUR	138 6 395	146 7 039	137 6 791	6
1414 22 200	Slips u.a. Unterhosen, Nachthemden und Schlafanzüge, Unterhemden, Bade- mäntel und -jacken, Hausmäntel u.ä. Waren, für Männer oder Knaben	1000 St 1000 EUR	2
1414 22 300	- Nachthemden und Schlafanzüge	1000 St 1000 EUR	2
1414 22 400	- Unterhemden, Bademäntel und -jacken, Hausmäntel u.ä. Waren,	1000 St 1000 EUR	. .	42 1 415	52 1 176	5
1414 23 001	Blusen und Hemdblusen für Frauen oder Mädchen	1000 St 1000 EUR	437 8 514	437 8 740	389 7 988	10
1414 23 005	- aus Baumwolle	1000 St 1000 EUR	280 3 568	212 2 614	282 4 029	6
1414 23 008	- aus Seide, Schappeseide oder Bourretteseide	1000 St 1000 EUR	1
1414 23 009	- aus anderen Spinnstoffen	1000 St 1000 EUR	29 837	18 494	21 744	5

Melde-Nr.	Bezeichnung	Einheit	2016	2017	2018	2018 Anzahl der Unternehmen
1	2	3	4	5	6	7
1414 24 300	Unterhemden, Unterkleider, Unter- röcke, Slips und andere Unterhosen, Nachthemden, Schlafanzüge, Negligees, Bademäntel und -jacken, Hausmäntel und ähnliche Waren (ohne solche aus Gewirken oder Gestrickten) für Frauen oder Mädchen - Nachthemden und Schlafanzüge	1000 St 1000 EUR	.	.	.	4
1414 24 500	- Unterkleider und Unterröcke	1000 St 1000 EUR	.	.	.	1
1414 24 600	- Negligees, Bademäntel und -jacken, Hausmäntel, Unterhemden, Slips u.a. Unterhosen, aus Baumwolle	1000 St 1000 EUR	62	.	.	2
1414 24 800	- Negligees, Bademäntel und -jacken, Hausmäntel, Unterhemden, Slips u.a. Unterhosen, aus Chemiefasern	1000 St 1000 EUR	-	-	-	-
1414 24 890	- Negligees, Bademäntel und -jacken, Hausmäntel, Unterhemden, Slips u.a. Unterhosen, aus anderen Spinnstoffen	1000 St 1000 EUR	.	.	.	1
1414 25 300	Büstenhalter, Hüftgürtel, Mieder- hosen, Korsetts, Hosenträger, Strumpfhalter, Strumpfbänder u.ä. Waren, Teile dafür, auch aus Ge- wirken oder Gestrickten - Büstenhalter (auch Warenzu- sammenstellungen für den Einzel- verkauf, bestehend aus Büsten- halter und einem Slip bzw. einer anderen Unterhose)	1000 St 1000 EUR	1 180 22 056	842 15 907	780 14 399	5
1414 25 500	- Hüftgürtel, Miederhosen und Kor- setts (einschl. Bodies mit ver- stellbaren Trägern)	1000 St 1000 EUR	55 1 383	54 1 467	50 1 328	3
1414 25 700	- Hosenträger, Strumpfhalter, Strumpfbänder u.ä Waren, Teile dafür	1000 EUR	.	.	.	3
1414 30 003	T-Shirts und Unterhemden, aus Ge- wirken oder Gestrickten - aus Baumwolle	1000 St 1000 EUR	9 087 118 554	6 893 88 028	5 399 72 717	15
1414 30 009	- aus anderen Spinnstoffen	1000 St 1000 EUR	1 495 18 624	1 448 18 108	1 042 13 736	10
1419 11 000	Bekleidung und Bekleidungszubehör, a.n.g. Bekleidung für Kleinkinder; Train- ings-, Ski-, Badeanzüge und -hosen; Handschuhe, Hals-, Umschlagtücher, Schals u.a. konfektioniertes Be- kleidungszubehör, aus Gewirken oder Gestrickten Bekleidung und Bekleidungszubehör einschl. Unterhemden, Spielhöschen, Unterhosen, Strampelanzüge, Windeln, Handschuhe und Oberbekleidung aus Gewirken oder Gestrickten, für Kleinkinder mit einer Körpergröße von 86 cm oder weniger	1000 EUR	.	.	.	3
1419 12 100	Trainingsanzüge, Skianzüge, Bade- anzüge und Badehosen, andere Be- kleidung - Trainingsanzüge (Hosen, Jacken),	1000 St 1000 EUR	106 3 295	97 3 307	84 2 700	3
1419 12 300	- Skianzüge (Hosen, Jacken, Kombi- nationen)	1000 St 1000 EUR	-	-	-	-
1419 12 400	- Badeanzüge und Badehosen, für Männer oder Knaben	1000 St 1000 EUR	.	.	.	2
1419 12 500	- Badeanzüge, Bikinis, Slip-, Bikinihosen, für Frauen oder Mädchen	1000 St 1000 EUR	782 26 765	793 .	.	4
1419 12 900	- Andere Bekleidung (z.B. Radfahrer- trikots, Bodies mit Ärmeln)	1000 St 1000 EUR	209 8 271	208 7 947	181 6 978	7
1419 13 000	Fingerhandschuhe, Handschuhe ohne Fingerspitzen und Fausthandschuhe aus Gewirken oder Gestrickten	1000 Paar 1000 EUR	.	.	.	2

Melde-Nr.	Bezeichnung	Einheit	2016	2017	2018	2018 Anzahl der Unternehmen
1	2	3	4	5	6	7
1419 19 300	Anderes konfektioniertes Bekleidungszubehör, aus Gewirken oder Gestricken; Teile für Bekleidung oder für Bekleidungszubehör, aus Gewirken oder Gestricken - Schals, Umschlagtücher, Halstücher, Kragenschoner, Kopftücher, Schleier u.ä. Waren	1000 St 1000 EUR	1 203 4 788	1 201 4 990	1 142 5 005	9
1419 19 600	- Anderes konfektioniertes Bekleidungszubehör, Teile für Bekleidung oder Bekleidungszubehör, einschl. Krawatten, Schleifen (z.B. Querbinder) und Krawattenschals	1000 EUR	4 936	4 248	4 656	8
1419 21 000	Bekleidung und Bekleidungszubehör aus Spinnstoffen (ohne solche aus Gewirken oder Gestricken) Bekleidung und Bekleidungszubehör einschl. Unterhemden, Spielhöschen, Unterhosen, Strampelanzügen, Windeln, Handschuhen und Oberbekleidung, für Kleinkinder mit einer Körpergröße von 86 cm oder weniger (ohne solche aus Gewirken oder Gestricken)	1000 EUR	-	-	-	-
1419 22 100	Trainingsanzüge, Skianzüge, Badeanzüge, Badehosen und andere Bekleidung (ohne Arbeits- und Berufsbekleidung; ohne solche aus Gewirken oder Gestricken) - Trainingsanzüge (Hosen, Jacken), u.a. Bekleidung (ohne Skianzüge), für Männer oder Knaben	1000 St 1000 EUR	2
1419 22 205	- - aus Chemiefasern	1000 St 1000 EUR	. .	56 4 309	51 4 000	3
1419 22 208	- - aus anderen Spinnstoffen	1000 St 1000 EUR	1
1419 22 300	- Skianzüge (Hosen, Jacken, Kombinationen)	1000 St 1000 EUR	- -	- -	- -	-
1419 22 400	- Badeanzüge und Badehosen, für Männer oder Knaben	1000 St 1000 EUR	- -	- -	- -	-
1419 22 500	- Badeanzüge, Bikinis, Slip-, Bikinihosen, für Frauen oder Mädchen	1000 St 1000 EUR	- -	- -	- -	-
1419 23 100	Taschentücher, Schals, Umschlagtücher, Krawatten, Handschuhe, anderes konfektioniertes Bekleidungszubehör (ohne solche aus Gewirken oder Gestricken); Teile für Bekleidung oder Bekleidungszubehör, a.n.g. - Taschentücher und Ziertaschentücher	1000 St 1000 EUR	- -	- -	- -	-
1419 23 330	- - aus anderen Spinnstoffen (einschl. aus Wolle oder feinen Tierhaaren; ohne solche aus Seide, Schappe- oder Bourette-seide)	1000 St 1000 EUR	6
1419 23 380	- - aus Seide, Schappe- oder Bourretteseide	1000 St 1000 EUR	- -	- -	- -	-
1419 23 530	- Krawatten, Schleifen (z.B. Querbinder) und Krawattenschals - - aus anderen Spinnstoffen (einschl. Chemiefasern; ohne solche aus Seide, Schappe- oder Bourretteseide)	1000 St 1000 EUR	- -	- -	- -	-
1419 23 580	- - aus Seide, Schappe- oder Bourretteseide	1000 St 1000 EUR	1
1419 23 700	- Fingerhandschuhe, Handschuhe ohne Fingerspitzen und Fausthandschuhe	1000 Paar 1000 EUR	1
1419 23 930	- Anderes konfektioniertes Bekleidungszubehör, Teile für Bekleidungszubehör, a.n.g. - - Anderes konfektioniertes Bekleidungszubehör aus Spinnstoffen	1000 EUR	3 520	6

3 Produktion nach Güterarten - Deutschland

Melde-Nr.	Bezeichnung	Einheit	2016	2017	2018	2018 Anzahl der Unternehmen
1	2	3	4	5	6	7
1419 23 950	- - Teile für Bekleidung oder für Bekleidungszubehör aus Spinnstoffen	1000 EUR	-	-	-	
	Bekleidungszubehör aus Leder; Bekleidung aus Filz oder Vliesstoffen; Bekleidung aus Spinnstoffen, überzogen					
1419 31 750	Bekleidungszubehör aus Leder oder rekonstituiertem Leder (ohne Sporthandschuhe)					
	- Fingerhandschuhe, Handschuhe ohne Fingerspitzen und Fausthandschuhe (ohne Sport- und Schutzhandschuhe)	1000 Paar 1000 EUR	.	.	.	1
1419 31 800	- Gürtel, Koppel und Schulterriemen	1000 St 1000 EUR	3 593 29 680	3 972 33 754	3 639 32 074	10
1419 31 900	- Anderes Bekleidungszubehör	1000 EUR	.	.	.	2
1419 32 000	Bekleidung aus Filz oder Vliesstoffen; Bekleidung aus Spinnstoffen (auch aus Gewirken oder Gestrickten), getränkt oder überzogen	1000 St 1000 EUR	12 113	9 974	9 979	9
	Hüte, andere Kopfbedeckungen und Teile dafür					
	Hutstumpen aus Filz; Hutplatten, Bandeaux, aus Filz; Hutstumpen oder Hutrohlinge, geflochten oder durch Verbindung von Streifen aus Stoffen aller Art hergestellt					
1419 41 300	- Hutstumpen, weder geformt noch randgeformt, aus Filz, sowie Hutplatten, Bandeaux "auch aufgeschnitten", aus Filz, zum Herstellen von Hüten	1000 St 1000 EUR	-	-	-	-
1419 41 500	- Hutstumpen oder Hutrohlinge, geflochten oder durch Verbindung von Streifen aus Stoffen aller Art hergestellt, weder geformt noch randgeformt noch ausgestattet	1000 St 1000 EUR	-	-	-	-
1419 42 300	Hüte u.a. Kopfbedeckungen; Haarnetze					
	- aus Filz, aus Hutstumpen oder Hutplatten aus Filz hergestellt, auch ausgestattet	1000 St 1000 EUR	.	.	.	2
1419 42 500	- geflochten oder durch Verbindung von Streifen aus Stoffen aller Art hergestellt, auch ausgestattet	1000 St 1000 EUR	4 747	3 572	3 508	3
1419 42 700	- gewirkt oder gestrickt oder aus Stücken (ohne solche aus Streifen) von Spitzen, Filz oder anderen Spinnstoffzeugnissen hergestellt, auch ausgestattet; Haarnetze, aus Stoffen aller Art, auch ausgestattet	1000 St 1000 EUR	15 514 13 442	13 804 13 818	12 022 12 632	9
1419 43 000	Andere Kopfbedeckungen (ohne Sicherheitskopfbedeckungen und ohne solche aus Kautschuk oder Kunststoff); Bänder, Innenfutter, Bezüge, Gestelle, Schirme und Kinnbänder, für Kopfbedeckungen	1000 EUR	.	5 982	6 786	5
	Pelzwaren					
	Bekleidung, Bekleidungszubehör u.a. Waren, aus Pelzfellen (ohne Hüte u.a. Kopfbedeckungen)					
1420 10 300	- Bekleidung und Bekleidungszubehör aus Pelzfellen	1000 EUR	-	-	-	
1420 10 900	- Andere Waren aus Pelzfellen	1000 EUR	.	.	.	1

Melde-Nr.	Bezeichnung	Einheit	2016	2017	2018	2018 Anzahl der Unternehmen
1	2	3	4	5	6	7
	Bekleidung aus gewirktem oder gestricktem Stoff Strumpfwaren Strumpfhosen, Strümpfe, Kniestrümpfe, Socken und andere Strumpfwaren (einschl. Krampfaderstrümpfen) aus Gewirken und Gestrieken - Strumpfhosen, aus Gewirken und Gestrieken					
1431 10 330	- - aus synthetischen Chemiefasern, mit einem Titer der einfachen Garne von weniger als 67 dtex	1000 St 1000 EUR	2
1431 10 350	- - aus synthetischen Chemiefasern, mit einem Titer der einfachen Garne von 67 dtex oder mehr	1000 St 1000 EUR	1
1431 10 370	- - aus anderen Spinnstoffen	1000 St 1000 EUR	3 015 3 985	2 854 3 868	2 269 2 977	5
1431 10 500	- Damenstrümpfe (einschl. Kniestrümpfen) mit einem Titer der einfachen Garne von weniger als 67 dtex	1000 Paar 1000 EUR	33 743 16 782	28 802 15 270	30 470 15 594	5
1431 10 902	- - Andere Strumpfwaren (einschl. Krampfaderstrümpfen) - - Herrenstrümpfe und Socken	1000 Paar 1000 EUR	10 560 19 751	10 337 19 861	9 279 18 730	9
1431 10 906	- - Kinderstrümpfe und Socken	1000 Paar 1000 EUR	1 099 1 492	1 184 1 526	815 1 156	4
1431 10 909	- - Andere Strumpfwaren (z.B. Krampfaderstrümpfe)	1000 Paar 1000 EUR	23 571 448 725	22 915 458 008	23 630 495 048	11
	Bekleidung a.n.g., aus Gewirken oder Gestrieken Pullover, Strickjacken, Westen u.ä. Waren (einschl. Unterziehpullis), aus Gewirken oder Gestrieken - Pullover, Strickjacken, Westen u.ä. Waren aus Wolle oder feinen Tierhaaren					
1439 10 310	- - für Männer oder Knaben	1000 St 1000 EUR	41 2 138	34 1 793	32 1 727	7
1439 10 320	- - für Frauen oder Mädchen	1000 St 1000 EUR	223 16 726	152 10 341	124 9 030	9
1439 10 330	- - Pullover mit einem Anteil von 50 GHT oder mehr und mit einem Stückgewicht von 600g oder mehr	1000 St 1000 EUR	- -	1
1439 10 530	- Unterziehpullis - - aus Baumwolle	1000 St 1000 EUR	- -	- -	- -	-
1439 10 550	- - aus Chemiefasern	1000 St 1000 EUR	- -	- -	- -	-
1439 10 610	- - Andere Pullover, Strickjacken, Westen u.ä. Waren aus Baumwolle - - für Männer oder Knaben	1000 St 1000 EUR	1 54	1 22	- 8	3
1439 10 620	- - für Frauen oder Mädchen	1000 St 1000 EUR	763 20 760	818 24 808	887 29 987	7
1439 10 710	- - Pullover, Strickjacken, Westen u.ä. Waren aus Chemiefasern - - für Männer oder Knaben	1000 St 1000 EUR	8 .	. 69	10 216	4
1439 10 720	- - für Frauen oder Mädchen	1000 St 1000 EUR	683 12 157	187 5 494	141 5 153	6
1439 10 900	- Pullover, Strickjacken, Westen u.ä. Waren aus anderen Spinnstoffen	1000 St 1000 EUR	2
1499 99 000	Veredlung von Erzeugnissen dieser Güterabteilung (ohne Bekleidung aus textilen Stoffen)	1000 EUR	8 411	4

Melde-Nr.	Bezeichnung	Einheit	2016	2017	2018	2018 Anzahl der Unternehmen
1	2	3	4	5	6	7
1511 10 300	Leder und Lederwaren (ohne Bekleidung und Schuhe) Leder und Lederfaserstoff; zugerichtete und gefärbte Felle Gegerbte und zugerichtete Pelzfelle - Ganze Pelzfelle, auch ohne Kopf, Schwanz oder Klauen, nicht zusammengesetzt, von Kaninchen, Hasen oder Astrachan-, Karakul-, Persianer-, Breitschwanz- u.ä. Lämmern, von indischen, chinesischen, mongolischen oder tibetanischen Lämmern	1000 St 1000 EUR	- -	- -	- -	- -
1511 10 500	- Andere Pelzfelle (einschl. Köpfen, Schwänzen, Klauen u.a. Teilen, Abfällen und Überresten, auch zusammengesetzt	1000 EUR	.	.	.	2
1511 21 000	Sämschleder; Lackleder und folienkaschierte Lackleder; metallisierte Leder Sämschleder (einschl. Neusämschleder)	1000 m ² 1000 m ² 1000 EUR	* - -	- - -	- - -	- - -
1511 22 000	Lackleder und folienkaschierte Leder; metallisierte Leder darunter zum Absatz bestimmt	1000 m ² 1000 m ² 1000 EUR	* - -	- - -	- - -	- - -
1511 31 000	Rind- und Kalbleder, Rossleder und Leder von anderen Einhufern, enthaart Rind- und Kalbleder, enthaart, aus ganzen Häuten darunter zum Absatz bestimmt	t t 1000 EUR	* . 10 971 165 533	. . 12 448 186 226	. . 10 185 191 176	7 6
1511 32 001	Rind- und Kalbleder, enthaart, nicht aus ganzen Häuten - für Möbel oder Kraftfahrzeuge darunter zum Absatz bestimmt	t t 1000 EUR	* . 5 291 169 443	. . 4 864 156 151	. . 4 691 150 489	5 5
1511 32 009	- Andere Rind- und Kalbleder, enthaart, nicht aus ganzen Häuten darunter zum Absatz bestimmt	t t 1000 EUR	* . 556 14 704	. . 520 13 408	. . 575 13 131	5 4
1511 33 000	Rossleder und Leder von anderen Einhufern, enthaart darunter zum Absatz bestimmt	t t 1000 EUR	*	1 1
1511 41 300	Schaf- oder Lammleder, Ziegen- oder Zickelleder, Leder von Schweinen, enthaart Schaf- oder Lammleder, enthaart - nur gegerbt, nicht zugerichtet, auch gespalten darunter zum Absatz bestimmt	t t 1000 EUR	* - - -	- - - -	- - - -	- - - -
1511 41 500	- Schaf- und Lammleder, nach dem Gerben zugerichtet; Pergament- oder Rohhautleder darunter zum Absatz bestimmt	1000 m ² 1000 m ² 1000 EUR	* - - -	- - - -	- - - -	- - - -
1511 42 300	Ziegen- oder Zickelleder, enthaart - nur gegerbt, nicht zugerichtet, auch gespalten darunter zum Absatz bestimmt	t t 1000 EUR	* - - -	- - - -	- - - -	- - - -
1511 42 500	- Ziegen- oder Zickelleder, nach dem Gerben zugerichtet, Pergament- oder Rohhautleder darunter zum Absatz bestimmt	1000 m ² 1000 m ² 1000 EUR	* - - -	- - - -	- - - -	- - - -
1511 43 300	Leder von Schweinen, enthaart - nur gegerbt, nicht zugerichtet, auch gespalten darunter zum Absatz bestimmt	t t 1000 EUR	* - - -	- - - -	- - - -	- - - -
1511 43 500	- nach dem Gerben zugerichtet; Pergament- oder Rohhautleder darunter zum Absatz bestimmt	1000 m ² 1000 m ² 1000 EUR	* - - -	- - - -	- - - -	- - - -
1511 51 000	Leder von anderen Tieren; rekonstituiertes Leder, auf der Grundlage von Leder oder Leder- fasern hergestellt Leder von Kriechtieren u.a. Tieren, enthaart darunter zum Absatz bestimmt	t t 1000 EUR	* - - -	- - - -	- - - -	- - - -

3 Produktion nach Güterarten - Deutschland

Melde-Nr.	Bezeichnung	Einheit	2016	2017	2018	2018 Anzahl der Unternehmen
1	2	3	4	5	6	7
1511 52 000	Rekonstituiertes Leder auf der Grundlage von Leder oder Lederfasern hergestellt, in Platten, Blättern oder Streifen, auch in Rollen darunter zum Absatz bestimmt	1000 m ² 1000 m ² 1000 EUR	* 9 890 9 890 30 295	10 228 10 228 32 373	9 902 9 902 30 050	3 3
	Lederwaren (ohne Lederbekleidung und Schuhe) Sattlerwaren; Reiseartikel; Handtaschen u.ä. Behältnisse; andere Waren aus Leder					
1512 11 000	Sattlerwaren für alle Tiere (einschl. Zugtauen, Leinen, Kniekappen, Maulkörben, Satteldecken, Satteltaschen, Hundedecken u.dgl.), aus Stoffen aller Art	1000 EUR	39 974	42 449	36 635	14
	Reiseartikel, Handtaschen u.ä. Behältnisse, aus Stoffen aller Art; Reisezusammenstellungen zur Körperpflege, zum Nähen, zum Reinigen von Schuhen oder Kleidung - Reisekoffer, Handkoffer, Kosmetikkoffer und Dokumentenkoffer, Aktentaschen, Schulranzen u.ä. Behältnisse					
1512 12 103	- - aus Leder oder rekonstituiertem Leder	1000 St 1000 EUR	297 10 298	293 11 056	341 11 659	7
1512 12 105	- - aus textilen Geweben oder anderem Material	1000 St 1000 EUR	400 26 988	362 27 268	553 26 580	9
1512 12 200	- Handtaschen, auch mit Schulterriemen (einschl. solcher ohne Handgriffe)	1000 St 1000 EUR	.	2	2	3
1512 12 300	- Kleinlederwaren (Taschen- oder Handtaschenartikel)	1000 EUR	8 912	10 757	11 187	12
1512 12 500	- Reisetaschen, Toilettentaschen, Rucksäcke, Taschen für Sportartikel, Behältnisse für Musikinstrumente u.ä. Behältnisse	1000 EUR	54 681	60 407	61 744	17
1512 12 700	- Zusammenstellungen für die Reise (Necessaires) von Waren zur Körperpflege, zum Nähen oder Reinigen von Schuhen oder Bekleidung	1000 St 1000 EUR	- -	.	-	-
1512 13 000	Uhrarmbänder und Teile dafür (ohne solche aus Metallen)	1000 St 1000 EUR	2 108 13 693	1 950 13 633	1 936 14 278	6
	Andere Waren aus Leder oder rekonstituiertem Leder (einschl. Waren zu technischen Zwecken), a.n.g.					
1512 19 300	- zu technischen Zwecken	t 1000 EUR	1 359 31 437	1 499 34 928	1 567 36 003	4
1512 19 600	- Andere Waren	1000 EUR	74 574	70 784	70 362	12
	Schuhe					
1520 11 000	Wasserdichte Schuhe mit Laufsohlen und Oberteil aus Kautschuk oder Kunststoff	1000 Paar 1000 EUR	- -	- -	- -	-
	Andere Schuhe mit Laufsohlen und Oberteil aus Kautschuk oder Kunststoff					
1520 12 100	- Sandalen	1000 Paar 1000 EUR	.	.	.	1
	- Andere Schuhe, mit Oberteil aus Kautschuk oder Kunststoff					
1520 12 310	- - Straßenschuhe (Stiefel, Stiefeletten, Halbschuhe)	1000 Paar 1000 EUR	- -	- -	- -	-
1520 12 370	- - Pantoffeln und andere Hausschuhe	1000 Paar 1000 EUR	.	.	.	1
	Schuhe mit Oberteil aus Leder (ohne Sportschuhe, Schuhe mit einem Metallschutz in der Vorderkappe und andere Schuhe a.n.g.)					
1520 13 300	- mit einer Hauptsohle aus Holz, weder mit Innensohle noch mit einem Metallschutz in der Vorderkappe, mit Oberteil aus Leder	1000 Paar 1000 EUR	.	.	.	2

3 Produktion nach Güterarten - Deutschland

Melde-Nr.	Bezeichnung	Einheit	2016	2017	2018	2018 Anzahl der Unternehmen
1	2	3	4	5	6	7
1520 13 510	- Schuhe mit Laufsohlen aus Kautschuk, Kunststoff, Leder oder rekonstituiertem Leder (ohne Sandalen und Hausschuhe) - - für Männer	1000 Paar 1000 EUR	1 600 84 581	1 520 81 398	1 424 76 876	9
1520 13 522	- - für Frauen; Schuhe, die nicht als Männer- oder Frauenschuhe erkennbar sind (sog. Unisex-Schuhe) - - für Frauen	1000 Paar 1000 EUR	1 643 98 258	1 515 89 689	1 484 87 347	10
1520 13 529	- - - Unisex-Schuhe	1000 Paar 1000 EUR	. 63 582	. 68 964	. 72 329	3
1520 13 530	- - für Kinder	1000 Paar 1000 EUR	3
1520 13 610	- Sandalen - - für Männer	1000 Paar 1000 EUR	190 8 101	183 7 659	210 8 042	4
1520 13 620	- - für Frauen, einschl. Sandalen, die nicht als Männer- oder Frauensandalen erkennbar sind (sog. Unisex-Sandalen)	1000 Paar 1000 EUR	. .	. 229 619	. 291 502	7
1520 13 630	- - für Kinder	1000 Paar 1000 EUR	2
1520 13 700	- Pantoffeln u.a. Hausschuhe	1000 Paar 1000 EUR	2
1520 13 800	- Andere Schuhe mit Oberteil aus Leder oder rekonstituiertem Leder und Laufsohlen aus Holz, Kork oder aus anderen Stoffen	1000 Paar 1000 EUR	- -	- -	. .	1
1520 14 440	Schuhe mit Oberteil aus Spinnstoffen (ohne Sportschuhe) - Pantoffeln u.a. Hausschuhe; Schuhe mit Oberteil aus Spinnstoffen - - Pantoffeln u.a. Hausschuhe	1000 Paar 1000 EUR	311 3 215	317 3 360	369 5 128	6
1520 14 450	- - Schuhe mit Laufsohlen aus Kautschuk, Kunststoff, aus Leder oder rekonstituiertem Leder	1000 Paar 1000 EUR	1
1520 14 460	- - Andere Schuhe mit Oberteil aus Spinnstoffen mit Laufsohlen aus Holz, Kork und Stoffen a.n.g.	1000 Paar 1000 EUR	- -	- -	- -	-
1520 21 000	Sportschuhe Sportschuhe; Tennis-, Basketball-, Turn-, Trainings- u.ä. Schuhe, mit Laufsohlen aus Kautschuk oder Kunststoff und Oberteil aus Spinnstoffen	1000 Paar 1000 EUR	. 5 868	3
1520 29 000	Andere Sportschuhe (ohne Schlittschuhe und Rollschuhe)	1000 Paar 1000 EUR	1 116 52 452	930 48 448	968 56 422	6
1520 31 200	Sicherheitsschuhe u.a. Schuhe, a.n.g. Schuhe mit einem Metallschutz in der Vorderkappe - mit Laufsohlen oder Oberteil aus Kautschuk oder Kunststoff (einschl. wasserdichte Schuhe)	1000 Paar 1000 EUR	- -	- -	- -	-
1520 31 500	- mit Oberteil aus Leder und mit Laufsohlen aus Kautschuk, Kunststoff oder Leder	1000 Paar 1000 EUR	5 711 306 061	6 154 334 767	7 002 382 496	10
1520 32 000	Andere Schuhe, a.n.g.	1000 Paar 1000 EUR	1
1520 40 200	Schuhteile aus Leder; Einlegesohlen, Fersenstücke u.ä. herausnehmbare Waren; Gamaschen u.ä. Waren sowie Teile davon Schuhoberteile und Teile dafür (ohne Verstärkungen) - aus Leder	1000 EUR	40 872	40 292	42 677	6
1520 40 500	- aus anderen Stoffen	1000 EUR	.	28 230	.	4
1520 40 800	- Andere Schuhteile, Einlegesohlen u.ä. herausnehmbare Ware, Gamaschen u.ä. Waren sowie Teile dafür (ohne solche aus Holz) aus anderen Stoffen	1000 EUR	54 353	55 779	57 216	17
1599 99 000	Veredlung von Erzeugnissen dieser Güterabteilung	1000 EUR	.	42 306	.	3

3 Produktion nach Güterarten - Deutschland

Melde-Nr.	Bezeichnung	Einheit	2016	2017	2018	2018 Anzahl der Unternehmen
1	2	3	4	5	6	7
	Holz sowie Holz- und Korkwaren (oh. Möbel); Flecht- und Korbmacherwaren					
1610 10 100	Holz, gesägt und gehobelt - Bahnschwellen aus Holz, nicht imprägniert	m ³ m ³ 1000 EUR	* 7 781 7 781 2 303	8 275 8 275 2 226	. . .	9 9
	- Nadelholz, in der Längsrichtung gesägt oder gesäumt, gemessert oder geschält, mit einer Dicke von mehr als 6 mm					
1610 10 330	- - gehobelt oder geschliffen (auch keilverzinkt) darunter zum Absatz bestimmt	m ³ m ³ 1000 EUR	* 3 609 869 3 552 326 936 065	3 932 174 3 874 370 1 032 261	4 391 563 4 333 848 1 189 017	94 92
1610 10 350	- - Fichten- oder Tannenschnittholz, 'Picea abies Karst.', 'Abies alba Mill.'	m ³ m ³ 1000 EUR	* 13 543 602 11 073 959 1 963 189	13 824 967 11 099 853 2 027 637	15 105 986 12 253 255 2 357 346	190 190
1610 10 370	- - Kieferschnittholz, 'Pinus sylvestris L.'	m ³ m ³ 1000 EUR	* 2 254 359 1 327 222 223 280	2 469 594 1 526 001 257 207	2 468 196 1 509 917 263 333	51 50
1610 10 390	- - Anderes Nadelstammholz (z.B. Lärche, Douglasie, Weymouthkiefer/Strobe)	m ³ m ³ 1000 EUR	* 1 701 203 1 645 293 348 069	1 823 520 1 743 363 360 634	643 979 553 776 120 963	38 38
	- Eichen-, Buchen- u.a. nicht- tropisches Laubholz, in der Längs- richtung gesägt oder gesäumt, gemessert oder geschält, mit einer Dicke von mehr als 6 mm (ohne Tropenholz und Blöcke, Stäbe und Frieze für Parkett aus Eichenholz)					
1610 10 502	- - gehobelt oder geschliffen (auch keilverzinkt), aus Eichen- und Buchenholz darunter zum Absatz bestimmt	m ³ m ³ 1000 EUR	* 478 182 449 920 143 842	462 105 432 362 135 968	522 514 478 495 149 558	22 21
1610 10 504	- - gehobelt oder geschliffen, aus and. nichttropischen Laubholz darunter zum Absatz bestimmt	m ³ m ³ 1000 EUR	* 84 809 . 17 773	96 266 . 19 790	88 870 . .	5 5
1610 10 506	- - anders bearbeitet (z.B. nur gesägt, gesäumt, gemessert, geschält), aus Eichen- und Buchenholz darunter zum Absatz bestimmt	m ³ m ³ 1000 EUR	* 500 669 475 723 152 283	539 531 513 001 167 175	521 647 492 297 161 603	68 65
1610 10 508	- - anders bearbeitet (z.B. nur gesägt, gesäumt, gemessert, geschält), aus anderem nicht- tropischen Laubholz darunter zum Absatz bestimmt	m ³ m ³ 1000 EUR	* 24 342 21 736 8 127	19 313 18 823 7 799	. 23 298 7 964	19 18
	- Tropenholz, in der Längsrichtung gesägt oder gesäumt, gemessert oder geschält, mit einer Dicke von mehr als 6 mm; Stäbe und Frieze für Parkett aus Eichenholz, gehobelt, nicht zusammengesetzt, über 6 mm Dicke					
1610 10 710	- - Tropenholz, in der Längsrichtung gesägt oder gesäumt, gemessert oder geschält, mit einer Dicke von mehr als 6 mm, einschl. Stäbe und Frieze für Parkett aus Tropenholz darunter zum Absatz bestimmt	m ³ m ³ 1000 EUR	* . . .	210 . .	147 147 248	3 3
1610 10 770	- - Stäbe und Frieze für Parkett aus Eichenholz, gehobelt, nicht zusammengesetzt, mit einer Dicke von mehr als 6 mm darunter zum Absatz bestimmt	m ² m ² 1000 EUR	* 151 186 151 186 5 081	135 406 135 406 4 953	. . .	7 7
	Holz (einschl. Stäbe und Frieze für Parkett, nicht zusammengesetzt, Leisten und Stangen), entlang einer oder mehrerer Kanten, Enden oder Flächen profiliert					
	- Nadelholz, entlang einer oder mehrerer Kanten profiliert, auch gehobelt, geschliffen oder keilverzinkt					
1610 21 103	- - Leisten darunter zum Absatz bestimmt	1000 m 1000 m 1000 EUR	* . 93 374 138 445	. 86 260 131 216	. 77 192 118 788	29 29

3 Produktion nach Güterarten - Deutschland

Melde-Nr.	Bezeichnung	Einheit	2016	2017	2018	2018 Anzahl der Unternehmen
1	2	3	4	5	6	7
1610 21 109	- - Anderes Nadelholz darunter zum Absatz bestimmt	m ³ m ³ 1000 EUR	* 1 797 306 1 797 306	2 035 325 2 035 325 137 878	2 018 745 2 018 745 142 910	19 19
	- Laubholz, entlang einer oder mehrerer Kanten profiliert, auch gehobelt, geschliffen oder keilverzinkt (einschl. Stäbe und Friese für Parkett; nicht zusammengesetzt)					
1610 21 504	- - Leisten und anderes Laubholz (ohne Stäbe und Friese für Parkett) darunter zum Absatz bestimmt	1000 m 1000 m 1000 EUR	* . 28 041	. . 29 610	. . 31 193	24 24
1610 21 507	- - Stäbe und Friese für Parkett aus Laubholz (ohne solche aus Eiche, nur gehobelt), nicht zusammengesetzt darunter zum Absatz bestimmt	m ² m ² 1000 EUR	* . . .	86 663 86 663 .	82 617 82 617 2 926	3 3
1610 22 000	Holzwolle; Holzmehl	1000 EUR	178 367	189 885	204 017	39
1610 23 030	Holz in Form von Plättchen oder Schnitzeln - aus Nadelholz darunter zum Absatz bestimmt	t t 1000 EUR	* 5 968 615 5 579 632 270 476	6 183 097 5 781 373 277 342	5 341 446 4 935 289 301 034	121 118
1610 23 050	- aus anderem Holz darunter zum Absatz bestimmt	t t 1000 EUR	* 298 860 298 860 10 770	283 052 283 052 7 718	284 709 284 709 6 925	13 13
1610 31 160	Rohholz, auch entrindet, vom Splint befreit oder zwei- oder vierseitig grob zugerichtet, mit Farbe, Beize, Kreosot oder anderen Konservierungs- mitteln behandelt	m ³ 1000 EUR	69 089 16 868	65 626 15 768	65 019 14 261	10
1610 32 000	Bahnschwellen aus Holz, imprägniert	m ³ 1000 EUR	28 093 16 408	26 924 15 513	25 449 14 926	3
1610 39 000	Anderes Rohholz (einschl. gespaltener Pfähle und Pflöcke)	m ³ 1000 EUR	7 725 3 426	7 166 2 994	9 022 3 413	4
1610 91 000	Trocknen, Imprägnieren oder chemisches Behandeln von Holz	1000 EUR	10 856	14 135	16 588	28
	Furnier-, Sperrholz-, Holzfasern- und Holzspanplatten					
1621 11 000	Sperrholz, furniertes Holz und ähnliches Lagenholz; Spanplatten und ähnliche Platten, aus Holz oder anderen holzigen Stoffen Sperrholz, furniertes Holz und ähnliches Lagenholz, aus Bambus darunter zum Absatz bestimmt	m ³ m ³ 1000 EUR	*	1 1
	Anderes Sperrholz, furniertes Holz und ähnliches Lagenholz - aus Furnieren, mit einer Dicke von 6 mm oder weniger (Furnierplatten)					
1621 12 110	- - mit mindestens einer äußeren Lage aus tropischem Holz darunter zum Absatz bestimmt	m ³ m ³ 1000 EUR	*	2 2
1621 12 140	- - mit mindestens einer äußeren Lage aus anderem Holz als Nadelholz darunter zum Absatz bestimmt	m ³ m ³ 1000 EUR	* 19 350 19 350 35 200	19 727 19 727 29 737	16 257 16 257 20 929	7 7
1621 12 170	- - Anderes Sperrholz, ausschl. aus Furnieren, mit einer Dicke von 6 mm oder weniger darunter zum Absatz bestimmt	m ³ m ³ 1000 EUR	*	783 783 1 692	3 3
	- Furniertes Holz und ähnliches Lagenholz mit Block-, Stab-, Stäbchen- oder Streifenholz- mittellage (Tischlerplatten)					
1621 12 211	- - aus Laubholz darunter zum Absatz bestimmt	m ³ m ³ 1000 EUR	*	4 4
1621 12 213	- - aus Nadelholz darunter zum Absatz bestimmt	m ³ m ³ 1000 EUR	*	4 4
	- Anderes furniertes Holz u.ä. Lagenholz					
1621 12 241	- - Spanplatten, furniert darunter zum Absatz bestimmt	m ³ m ³ 1000 EUR	* . 1 398 .	1 154	4 4

3 Produktion nach Güterarten - Deutschland

Melde-Nr.	Bezeichnung	Einheit	2016	2017	2018	2018 Anzahl der Unternehmen
1	2	3	4	5	6	7
1621 12 249	- - Anderes furniertes Holz und ähnliches Lagenholz darunter zum Absatz bestimmt	m ³ m ³ 1000 EUR	* 460 005 460 005 238 009	467 352 467 352 248 661	468 210 468 210 251 107	10 10
	Spanplatten und ähnliche Platten, aus Holz oder anderen holzigen Stoffen, auch mit Harz o.a. organischen Bindemitteln hergestellt					
1621 13 131	- - Spanplatten, roh oder nur geschliffen darunter zum Absatz bestimmt	m ³ m ³ 1000 EUR	* 4 131 056 2 893 255 486 383	4 184 407 2 953 918 494 727	4 154 733 2 927 777 526 220	19 19
1621 13 132	- - Spanplatten, mit Hochdruckschichtpressstoffen mit Dekorschicht beschichtet darunter zum Absatz bestimmt	m ³ m ³ 1000 EUR	* 345 210 345 210 241 419	351 790 351 790 237 091	369 589 369 589 263 019	13 13
1621 13 133	- - Spanplatten, mit melaminharzgetränkten Papierlagen beschichtet darunter zum Absatz bestimmt	m ³ m ³ 1000 EUR	* 2 379 154 617 481	2 453 742 637 075	2 460 045 654 871	17 17
1621 13 161	- - Oriented strand board-Platten (OSB) - - roh/unbearbeitet darunter zum Absatz bestimmt	m ³ m ³ 1000 EUR	*	5 4
1621 13 163	- - - bearbeitet darunter zum Absatz bestimmt	m ³ m ³ 1000 EUR	* 1 398 485 1 398 485 254 921	1 451 673 1 451 673 263 566	1 230 209 1 230 209 305 967	4 4
1621 13 190	- - Waferboard-Platten und ähnliche Platten, aus Holz (ohne Spanplatten und Oriented strand board-Platten) darunter zum Absatz bestimmt	m ³ m ³ 1000 EUR	* . . .	- - -	- - -	- -
1621 13 500	- Spanplatten und ähnliche Platten aus holzigen Stoffen (z.B. Bambus, Getreidestroh, Flachs- oder Hanfabfällen) darunter zum Absatz bestimmt	m ³ m ³ 1000 EUR	* . 37 303 19 030	. . 32 755 16 383	. . 31 459 17 696	4 3
	Faserplatten aus Holz oder anderen holzigen Stoffen, auch mit Harz o.a. organischen Stoffen hergestellt					
1621 14 231	- - Mitteldichte Faserplatten (MDF) - - Dünn-MDF-Platten, mit einer Dicke von 5 mm oder weniger - - roh/geschliffen darunter zum Absatz bestimmt	m ³ m ³ 1000 EUR	* . 11 204 3 888	. . 13 276 4 410	. . 11 570 3 982	4 4
1621 14 239	- - - anders bearbeitet darunter zum Absatz bestimmt	m ³ m ³ 1000 EUR	* . 223 865 111 596	. . 240 568 119 206	236 981 236 981 119 081	4 4
1621 14 261	- - Leicht-MDF-Platten, mit einer Dicke von mehr als 5 mm bis 9 mm, mit einer Dichte von weniger als 650 kg/m ³ - - roh/geschliffen darunter zum Absatz bestimmt	m ³ m ³ 1000 EUR	*	2 2
1621 14 269	- - - anders bearbeitet darunter zum Absatz bestimmt	m ³ m ³ 1000 EUR	* - - -	- - -	- - -	- -
1621 14 291	- - MDF-Möbelplatten, mit einer Dicke von mehr als 9 mm, mit einer Dichte von 650 kg/m ³ oder mehr bis einschließlich 800 kg/m ³ - - roh/geschliffen darunter zum Absatz bestimmt	m ³ m ³ 1000 EUR	* 844 408 630 439 133 953	837 861 617 208 132 173	792 858 555 209 125 234	8 8
1621 14 299	- - - anders bearbeitet darunter zum Absatz bestimmt	m ³ m ³ 1000 EUR	* 301 023 301 023 113 466	295 759 295 759 118 400	293 725 293 725 128 430	8 8
1621 14 431	- HDF-Platten, mit einer Dichte von mehr als 800 kg/m ³ - - roh/geschliffen darunter zum Absatz bestimmt	m ³ m ³ 1000 EUR	* 2 395 969 1 956 979 479 731	2 452 534 2 022 527 500 638	2 349 505 1 943 812 500 490	10 9
1621 14 439	- - Laminatböden darunter zum Absatz bestimmt	m ² m ² 1000 EUR	* 177 636 431 177 636 431 891 160	174 452 896 174 452 896 929 300	162 978 398 162 978 398 879 543	13 13
1621 14 460	- Andere Faserplatten, mit einer Dichte von mehr als 500 kg/m ³ bis einschließlich 800 kg/m ³ darunter zum Absatz bestimmt	m ³ m ³ 1000 EUR	*	5 5

3 Produktion nach Güterarten - Deutschland

Melde-Nr.	Bezeichnung	Einheit	2016	2017	2018	2018 Anzahl der Unternehmen
1	2	3	4	5	6	7
1621 14 491	- Andere Faserplatten, mit einer Dichte von 500 kg/m ³ oder weniger u.ä. Erzeugnisse - - aus Holz-Polymer-Werkstoffen, z.B. Terrassendielen darunter zum Absatz bestimmt	t t 1000 EUR	. 69 418 89 590	. 58 300 77 502	. 42 403 65 497	7 7
1621 14 499	- - Andere Faserplatten mit einer Dichte von 500 kg/m ³ oder weniger u.ä. Plattenwerkstoffe, z.B. auf der Basis von Stroh, Flachs, Hanf darunter zum Absatz bestimmt	m ³ m ³ 1000 EUR	2 2
1621 21 130	Furnierblätter oder Blätter für Sperrholz (auch zusammengefügt) u.a. Holz, in der Längsrichtung gesägt, gemessert oder geschält, mit einer Dicke von 6 mm oder weniger - keilverzinkt, gehobelt, geschliffen und Brettchen zum Herstellen von holzgefassten Stiften darunter zum Absatz bestimmt	m ³ m ³ 1000 EUR	2 2
1621 21 180	- Andere Furnierblätter oder Blätter, mit einer Dicke von 6 mm oder weniger darunter zum Absatz bestimmt	m ³ m ³ 1000 EUR	. 86 906 44 014	. 88 850 45 560	. 88 247 44 896	15 12
1621 22 000	Verdichtetes Holz in Blöcken, Platten, Brettern oder Profilen darunter zum Absatz bestimmt	m ³ m ³ 1000 EUR	. 51 498 73 838	. 51 739 74 946	. 49 069 80 693	5 5
1621 91 000	Veredlung von Sperrholz, furniertem Holz u.ä. Lagenholz, Span- u.ä. Platten und Faserplatten	1000 EUR	306 656	314 606	326 864	16
1622 10 300	Parkettböden - Parketttafeln für Mosaikfußböden	1000 m ² 1000 EUR	322 6 949	324 7 054	301 6 979	5
1622 10 600	- Andere Parketttafeln	1000 m ² 1000 EUR	7 295 180 888	7 045 181 762	6 478 165 836	14
1623 11 100	Fenster, Fenstertüren, Rahmen und Verkleidungen dafür, Türen und Türrahmen, -verkleidungen und -schwelle, aus Holz - Fenster, Fenstertüren, Rahmen und Verkleidungen dafür	St 1000 EUR	1 711 556 796 946	1 658 642 802 346	1 728 513 849 386	236
1623 11 501	- Türen und Rahmen dafür, Türverkleidungen (auch Türschwelle) - - Türblätter	St 1000 EUR	7 175 587 866 264	7 169 215 885 772	7 365 120 919 988	172
1623 11 505	- - Türzargen, Türverkleidungen (auch Türschwelle)	St 1000 EUR	5 645 276 414 625	5 612 286 418 157	5 770 982 431 367	95
1623 12 000	Verschalungen für Betonarbeiten, Schindeln ("shingles" und "shakes"), aus Holz	1000 m ² 1000 EUR	15 307 122 775	14 835 125 484	12 251 106 784	5
1623 19 001	Andere Bautischler- und Zimmermannsarbeiten aus Holz, a.n.g. - Holzleimbauteile darunter zum Absatz bestimmt	m ³ m ³ 1000 EUR	. 729 620 360 693	. 784 037 384 145	. 728 633 370 230	34 34
1623 19 003	- Wandelemente	m ³ 1000 EUR	192 210 114 680	233 132 125 216	271 572 147 536	33
1623 19 005	- Treppen	St 1000 EUR	92 133 133 311	97 286 140 380	100 551 149 041	63
1623 19 007	- Saunakabinen	St 1000 EUR	11 475 80 438	12 997 94 660	17 549 96 533	11
1623 19 009	- Andere Bautischler- und Zimmermannsarbeiten aus Holz, a.n.g.	1000 EUR	968 201	1 058 737	1 092 578	195
1623 20 003	Vorgefertigte Gebäude aus Holz - Ein- und Zweifamilienhäuser	m ² St 1000 EUR	1 239 468 8 913 1 618 442	1 278 791 9 365 1 738 428	1 331 972 9 638 1 809 922	44 44
1623 20 005	- Andere Wohn- und Betriebsgebäude	m ² St 1000 EUR	109 249 383 44 924	123 446 409 73 901	108 068 348 69 017	9 9
1623 20 009	- Andere Gebäude (z.B. Gartenhäuser)	m ² St 1000 EUR	806 449 100 335 162 984	778 931 94 962 158 804	892 801 118 919 187 354	22 22

3 Produktion nach Güterarten - Deutschland

Melde-Nr.	Bezeichnung	Einheit	2016	2017	2018	2018 Anzahl der Unternehmen
1	2	3	4	5	6	7
	Verpackungsmittel, Lagerbehälter und Ladungsträger, aus Holz					
	Flachpaletten; Palettenaufsatzwände; Boxpaletten u.a. Ladungsträger, aus Holz					
1624 11 330	- Flachpaletten; Palettenaufsatzwände	1000 St 1000 EUR	95 473 702 448	101 764 742 201	101 756 820 464	137
1624 11 350	- Boxpaletten u.a. Ladungsträger	1000 St 1000 EUR	7 355 67 078	8 740 69 374	9 165 80 273	14
1624 12 000	Fässer, Tröge, Bottiche, Kübel u.a. Böttcherwaren, Teile dafür (einschl. Fassstäbe)	m ³ 1000 EUR	.	.	.	2
	Andere Verpackungsmittel und Teile dafür, aus Holz					
	- Kisten, Kistchen, Verschläge, Trommeln u.ä. Verpackungsmittel					
1624 13 201	- - ganz oder teilweise aus furniertem Holz oder Sperrholz hergestellt	m ³ 1000 EUR	831 580 278 130	882 889 268 121	917 846 282 682	84
1624 13 209	- - aus anderem Holz hergestellt	m ³ 1000 EUR	578 687 213 410	758 638 212 731	760 087 215 450	83
1624 13 500	- Kabeltrommeln	m ³ 1000 EUR	168 207 .	126 588 .	181 767 .	7
	Holzwaren a.n.g.; Kork-, Flecht- und Korbmacherwaren (ohne Möbel)					
	Werkzeuge, Werkzeugfassungen, -griffe und -stiele; Fassungen, Griffe und Stiele für Besen, Bürsten und Pinsel; Blöcke für die Herstellung von Tabakpfeifen; Schuhformen, -leisten und -spanner, aus Holz					
1629 11 300	- Werkzeuge, Werkzeugfassungen, -griffe und -stiele; Fassungen, Griffe und Stiele für Besen, Bürsten und Pinsel; Schuhformen, -leisten und -spanner, aus Holz	1000 EUR	21 855	22 419	25 468	10
1629 11 800	- Pfeifenrohformen aus Wurzelholz oder anderem Holz	1000 EUR	-	-	-	
1629 12 000	Holzwaren zur Verwendung bei Tisch oder in der Küche	1000 EUR	.	.	4 706	3
1629 13 000	Hölzer mit Einlegearbeit (Intarsien oder Marketerie); Kästen für Schmuck oder Besteck, Statuetten und andere Ziergegenstände, Innenausstattungsgegenstände (ohne Möbel), aus Holz	1000 EUR	43 294	47 227	47 349	18
	Holzrahmen für Bilder, Fotografien, Spiegel u.ä.; andere Waren aus Holz, a.n.g.					
1629 14 100	- Schuhteile aus Holz	1000 EUR	.	.	.	1
1629 14 200	- Holzrahmen für Bilder, Fotografien, Spiegel u.ä.	1000 EUR	24 323	25 094	25 218	11
	- Andere Holzwaren					
1629 14 905	- - Säрге	St 1000 EUR	109 300 16 984	104 417 15 803	101 766 14 979	9
1629 14 907	- - Griffe und Knäufe für Schirme, Stöcke und Peitschen	1000 EUR	-	-	-	
1629 14 908	- - Pellets, Briketts, Scheiten o.ä. Formen aus Sägespänen u.a. Sägebrenprodukten zusammengespreßt	t 1000 EUR	2 239 857 260 263	2 427 867 304 489	2 704 927 360 549	46
1629 14 909	- - Andere Holzwaren (ohne Säрге)	1000 EUR	420 921	437 966	476 298	95
	Korkabfälle; Korkschrot und Korkmehl; Naturkork, entrindet, zwei- oder vierseitig grob zugerichtet, in Würfeln, Platten, Blättern, Streifen oder anderen Formen					
1629 21 300	- Korkabfälle; Korkschrot und Korkmehl	t 1000 EUR	- -	- -	- -	-

3 Produktion nach Güterarten - Deutschland

Melde-Nr.	Bezeichnung	Einheit	2016	2017	2018	2018 Anzahl der Unternehmen
1	2	3	4	5	6	7
1629 21 500	- Naturkork, entrindet oder grob zugerichtet oder in Würfeln, Platten, Blättern oder Streifen (einschl. Rohlinge zum Herstellen von Stopfen)	t 1000 EUR	- -	- -	- -	- -
1629 22 500	Waren aus Naturkork - Stopfen	t 1000 EUR	- -	- -	- -	- -
1629 22 900	- Andere Waren aus Naturkork Würfel, Quader, Platten, Blätter und Streifen; Fliesen in beliebiger Form; massive Zylinder (einschl. Scheiben), aus Presskork	t 1000 EUR	- -	- -	- -	- -
1629 23 200	- Stopfen für Schaumwein, auch mit Scheiben aus Naturkork	t 1000 EUR	- -	- -	- -	- -
1629 23 500	- Andere Stopfen (z.B. für 'stille' Weine)	t 1000 EUR	- -	- -	- -	- -
1629 23 800	- Massive Zylinder (einschl. Scheiben); Würfel, Quader, Platten, Blätter und Streifen; Fliesen in beliebiger Form	t 1000 EUR	2 .
1629 24 000	Waren aus Presskork, a.n.g.	t 1000 EUR	6 96	3 .
1629 25 000	Flechtwaren und Korbmacherwaren (ohne Möbel)	t 1000 EUR	3 .
1699 99 000	Veredlung von Erzeugnissen dieser Güterabteilung	1000 EUR	141 343	116 393	97 875	25

3 Produktion nach Güterarten - Deutschland

Melde-Nr.	Bezeichnung	Einheit	2016	2017	2018	2018 Anzahl der Unternehmen
1	2	3	4	5	6	7
	Papier, Pappe und Waren daraus					
	Holz- und Zellstoff					
	Halbstoffe aus Holz oder anderen cellulosehaltigen Faserstoffen					
1711 11 000	Chemische Halbstoffe aus Holz, zum Auflösen darunter zum Absatz bestimmt	t-tr90 % * t-tr90 % 1000 EUR	2 2
1711 12 000	Chemische Halbstoffe aus Holz (Natron- oder Sulfatzellstoff) (ohne solche zum Auflösen) darunter zum Absatz bestimmt	t-tr90 % * t-tr90 % 1000 EUR	3 3
1711 13 000	Chemische Halbstoffe aus Holz (Sulfitzellstoff) (ohne solche zum Auflösen) darunter zum Absatz bestimmt	t-tr90 % * t-tr90 % 1000 EUR	498 114 80 705 46 562	490 110 90 217 54 311	489 375 86 502 62 928	5 4
1711 14 001	Mechanische oder halbchemische Halbstoffe aus Holz, Halbstoffe aus anderen cellulosehaltigen Faserstoffen - Mechanische Halbstoffe aus Holz (Holzschliff) darunter zum Absatz bestimmt	t-tr90 % * t-tr90 % 1000 EUR	965 222 . .	955 598 . .	980 092 . .	10 1
1711 14 009	- Halbchemische Halbstoffe aus Holz; Halbstoffe aus anderen cellulosehaltigen Faserstoffen (auch Altpapierstoff, verflüssigt, papiermaschinenfähig aufbereitet) darunter zum Absatz bestimmt	t-tr90 % * t-tr90 % 1000 EUR	1 238 343 53 667 24 950	1 066 853 50 395 26 426	1 031 740 71 385 33 827	9 5
	Papier und Pappe					
1712 11 000	Zeitungsdruckpapier, in Rollen oder Bogen darunter zum Absatz bestimmt	t * t 1000 EUR	2 190 792 2 190 792 893 079	2 049 007 2 049 007 840 532	1 891 482 1 891 482 875 966	7 7
1712 12 000	Büttenpapier und Büttenpappe (handgeschöpft) darunter zum Absatz bestimmt	t * t 1000 EUR	- - -	- -
1712 13 001	Rohpapier und Rohpappe für licht-, wärme- oder elektroempfindliche Papiere und Pappen, Tapetenroh- papier, in Rollen oder Bogen - Rohpapier und Rohpappe für licht-, wärme- oder elektroempfindliche Papiere und Pappen, in Rollen oder Bogen darunter zum Absatz bestimmt	t * t 1000 EUR	. 247 152 493 335	. 259 953 510 370	. 266 570 547 037	6 6
1712 13 005	- Tapetenrohpapier, weder gestrichen noch überzogen darunter zum Absatz bestimmt	t * t 1000 EUR	80 248 80 248 131 498	89 488 89 488 137 991	85 502 85 502 .	5 5
1712 14 100	Andere grafische Papiere und Pappen - mit einem Quadratmetergewicht von weniger als 40 g und einer mechanisch gewonnenen Fasermenge von 10 GHT oder weniger (holzfrei) darunter zum Absatz bestimmt	t * t 1000 EUR	3 3
1712 14 350	- mit einem Quadratmetergewicht von 40 g bis 150 g und einer mechanisch gewonnenen Fasermenge von 10 GHT oder weniger (holzfrei), in Rollen darunter zum Absatz bestimmt	t * t 1000 EUR	. 420 945 417 338	. 427 377 421 531	. 426 978 451 410	12 12
1712 14 391	- mit einem Quadratmetergewicht von 40 g bis 150 g und einer mechanisch gewonnenen Fasermenge von 10 GHT oder weniger (holzfrei), in Bogen - - in Bogen bis max. DIN A 3 darunter zum Absatz bestimmt	t * t 1000 EUR	4 4
1712 14 395	- - andere Papiere und Pappen (nicht in Rollen oder Bogen bis max. DIN A 3) darunter zum Absatz bestimmt	t * t 1000 EUR	588 634 588 634 725 170	616 028 616 028 710 770	586 101 586 101 738 634	9 9
1712 14 500	- mit einem Quadratmetergewicht von mehr als 150 g und einer mechanisch gewonnenen Fasermenge von 10 GHT oder weniger (holzfrei) darunter zum Absatz bestimmt	t * t 1000 EUR	. 458 018 273 687	. 472 342 291 123	. 465 077 289 490	11 11

3 Produktion nach Güterarten - Deutschland

Melde-Nr.	Bezeichnung	Einheit	2016	2017	2018	2018 Anzahl der Unternehmen	
1	2	3	4	5	6	7	
1712 14 701	- mit einer mechanisch gewonnenen Fasermenge von mehr als 10 GHT - - in Rollen	t	*	1 284 987	1 235 815	1 242 377	7
	darunter zum Absatz bestimmt	t		1 284 987	1 235 815	1 242 377	7
1712 14 705	- - andere Papiere und Pappen mit einer mechanisch gewonnenen Fasermenge von mehr als 10 GHT darunter zum Absatz bestimmt	1000 EUR		710 666	687 863	746 763	
1712 20 300	Papiere für die Herstellung von Toilettenpapier, Abschmink- oder Handtüchern, Servietten o.ä. Papiererzeugnissen - Zellstoffwatte	t	*	139 462	.	.	4
	darunter zum Absatz bestimmt	t		.	.	.	3
		1000 EUR		.	.	.	
1712 20 550	- Vliese aus Zellstofffasern (sog. Tissue) und gekrepptes Papier - - mit einem Quadratmetergewicht pro Lage von 25 g oder weniger (Tissue)	t	*	804 225	846 885	862 902	10
	darunter zum Absatz bestimmt	t		52 221	52 336	52 549	6
		1000 EUR		51 049	41 761	48 885	
1712 20 570	- - mit einem Quadratmetergewicht pro Lage von mehr als 25 g (Krepp)	t	*	139 538	150 438	146 044	4
	darunter zum Absatz bestimmt	t		.	.	.	2
		1000 EUR		.	.	.	
1712 20 900	- Andere Papiere für die Herstellung von Toilettenpapier, Abschmink- oder Handtücher, Servietten u.ä. Papiererzeugnisse darunter zum Absatz bestimmt	t	*	.	.	.	3
		t		82 900	78 840	.	3
		1000 EUR		.	.	.	
	Wellpappenrohpapier						
1712 31 000	Kraftliner, weder gebleicht noch überzogen darunter zum Absatz bestimmt	t	*	.	.	.	1
		t		.	.	.	1
		1000 EUR		.	.	.	
1712 32 000	Gestrichener (white top) Kraftliner; überzogener Kraftliner darunter zum Absatz bestimmt	t	*	.	.	-	-
		t		.	.	-	-
		1000 EUR		.	.	-	
1712 33 000	Halbzellstoffpapier für die Welle der Wellpappe (sog. "fluting") darunter zum Absatz bestimmt	t	*	.	.	.	2
		t		.	.	.	2
		1000 EUR		.	.	.	
1712 34 000	Wellenpapier aus Altpapier und sonstiges Wellenpapier darunter zum Absatz bestimmt	t	*	3 479 036	3 865 827	4 068 983	19
		t		3 479 036	3 865 827	4 068 983	19
		1000 EUR		1 371 444	1 668 785	1 979 147	
1712 35 200	Testliner (Liner aus Altpapier), weder gestrichen noch überzogen - mit einem Quadratmetergewicht von 150 g oder weniger darunter zum Absatz bestimmt	t	*	.	.	.	16
		t		2 188 597	2 301 092	2 453 632	16
		1000 EUR		871 169	1 001 276	1 177 041	
1712 35 400	- mit einem Quadratmetergewicht von mehr als 150 g darunter zum Absatz bestimmt	t	*	.	.	.	12
		t		825 914	888 551	906 068	12
		1000 EUR		308 631	365 362	421 262	
	Papier, weder gestrichen noch überzogen						
	Kraftpapier, weder gestrichen noch überzogen; Kraftsackpapier, gekreppt oder gefältelt						
1712 41 200	- Kraftsackpapier, ungebleicht darunter zum Absatz bestimmt	t	*	.	.	-	-
		t		.	.	-	-
		1000 EUR		.	.	-	
1712 41 400	- Anderes Kraftsackpapier, nicht gekreppt, gefältelt oder durch Pressen oder Prägen gemustert oder perforiert darunter zum Absatz bestimmt	t	*	.	-	-	-
		t		.	-	-	-
		1000 EUR		.	-	-	
1712 41 600	- Kraftpapiere und Kraftpappen, mit einem Quadratmetergewicht von 150 g oder weniger darunter zum Absatz bestimmt	t	*	106 942	109 946	123 643	9
		t		106 942	109 946	123 643	9
		1000 EUR		117 911	121 894	135 163	
1712 41 800	- Kraftsackpapier, gekreppt oder gefältelt, auch durch Pressen oder Prägen gemustert oder perforiert darunter zum Absatz bestimmt	t	*	.	.	.	1
		t		.	.	.	1
		1000 EUR		.	.	.	

Melde-Nr.	Bezeichnung	Einheit	2016	2017	2018	2018 Anzahl der Unternehmen	
1	2	3	4	5	6	7	
1712 42 200	Sulfitpackpapier und anderes weder gestrichenes noch überzogenes Papier (außer Papieren und Pappen von der Art, wie sie als Schreibpapiere, Druckpapiere oder als Papiere und Pappen zu anderen graphischen Zwecken verwendet werden)	t	*	.	65 776	64 716	6
	- Sulfitpackpapier	t	.	.	65 776	64 716	6
	darunter zum Absatz bestimmt	1000 EUR	65 820	66 060	66 379		
1712 42 400	- Andere Papiere und Pappen, weder gestrichen noch überzogen, mit einem Quadratmetergewicht von 150 g oder weniger, in Rollen oder Bogen (ohne Stroh-, Wellenpapier, Testliner, Sulfitpackpapier, Filter- oder Filzpapier und -pappe)	t	*	941 108	.	.	19
	darunter zum Absatz bestimmt	t	.	900 020	683 350	684 487	19
		1000 EUR	738 470	691 321	713 582		
1712 42 600	- Papiere und Pappen, weder gestrichen noch überzogen, mit einem Quadratmetergewicht von mehr als 150 g, jedoch weniger als 225 g (ohne Stroh-, Wellenpapier, Testliner, Sulfitpackpapier, Filter- oder Filzpapier und -pappe)	t	*	.	.	.	2
	darunter zum Absatz bestimmt	t	2
		1000 EUR	.	.	.		
1712 42 805	- Papiere und Pappen, mit einem Quadratmetergewicht von 225 g oder mehr (ohne Stroh-, Wellenpapier, Testliner, Sulfitpackpapier, Filter- oder Filzpapier und -pappe)	t	*	694 324	709 914	702 111	14
	- - Papiere und Pappen, weder gestrichen noch überzogen, mit einem Quadratmetergewicht von 225 g oder mehr, aus Altpapier	t	.	569 802	580 961	574 501	14
	darunter zum Absatz bestimmt	1000 EUR	258 083	273 620	281 010		
1712 42 809	- - Andere Papiere und Pappen, weder gestrichen noch überzogen, mit einem Quadratmetergewicht von 225 g oder mehr	t	*	.	.	.	8
	darunter zum Absatz bestimmt	t	.	464 286	478 341	459 984	8
		1000 EUR	263 704	272 607	263 446		
1712 43 300	Filterpapier und Filterpappe; Filzpapier	t	*	145 655	150 028	146 851	7
	- Filterpapier und Filterpappe	t	.	107 191	111 696	110 519	6
	darunter zum Absatz bestimmt	1000 EUR	387 185	404 797	404 524		
1712 43 600	- Filzpapier und Filzpappe	t	*	.	.	.	1
	darunter zum Absatz bestimmt	t	1
		1000 EUR	.	.	.		
1712 44 000	Zigarettenpapier (nicht in Form von Heftchen, Hülsen oder in Rollen und nicht mit einer Breite von 5 cm oder weniger)	t	*	.	.	.	1
	darunter zum Absatz bestimmt	t	1
		1000 EUR	.	.	.		
1712 51 000	Ungestrichene Pappe (außer Pappe von der Art, wie sie als Schreibpapier, Druckpapier oder zu anderen grafischen Zwecken verwendet wird)	t	*	.	.	-	-
	Ungestrichene Pappe, innen grau	t	.	.	.	-	-
	darunter zum Absatz bestimmt	1000 EUR	.	.	.		
1712 59 000	Sonstige ungestrichene Pappe	t	*	.	.	.	2
	darunter zum Absatz bestimmt	t	2
		1000 EUR	.	.	.		
1712 60 000	Pergamentpapier und -pappe, Pergamentersatzpapier, Naturpappapapier, Pergaminpapier u.a. kalandrierte durchsichtige oder durchscheinende Papiere	t	*	.	57 449	58 188	8
	darunter zum Absatz bestimmt	t	.	55 603	57 449	58 188	8
		1000 EUR	106 180	114 267	119 667		
1712 71 000	Papier und Pappe, bearbeitet	t	*	.	.	.	4
	Papier und Pappe, zusammengeklebt, auf der Oberfläche weder gestrichen noch überzogen oder getränkt, auch mit Innenverstärkung, in Rollen oder Bogen	t	4
	darunter zum Absatz bestimmt	t	4
		1000 EUR	.	.	.		

3 Produktion nach Güterarten - Deutschland

Melde-Nr.	Bezeichnung	Einheit	2016	2017	2018	2018 Anzahl der Unternehmen	
1	2	3	4	5	6	7	
1712 72 000	Papiere und Pappen, gekreppt oder gefälzelt, auch durch Pressen oder Prägen gemustert oder perforiert, a.n.g., in Rollen oder Bogen	t	*	29 448	28 654	28 811	13
	darunter zum Absatz bestimmt	t		29 448	28 654	28 811	13
		1000 EUR		63 155	53 239	55 145	
	Ein- oder beidseitig mit Kaolin oder anderen anorganischen Stoffen gestrichene Papiere und Pappen zum Beschreiben, Bedrucken oder für andere grafische Zwecke, in Rollen oder Bogen						
	- Papiere und Pappen, gestrichen oder überzogen, zum Beschreiben, Bedrucken oder zu anderen grafischen Zwecken, mit einem Gehalt an mechanisch gewonnenen Fasern von 10% oder weniger (holzfrei)						
	- - Rohpapier und Rohpappe für licht-, wärme- oder elektroempfindliche Papiere und Pappen, mit einem Quadratmetergewicht von 150 g oder weniger						
1712 73 351	- - in Rollen	t	*	.	.	.	2
	darunter zum Absatz bestimmt	t		.	.	.	2
		1000 EUR		.	.	.	
1712 73 355	- - - andere Papiere und Pappen	t	*	862 460	852 585	766 180	5
	darunter zum Absatz bestimmt	t		862 460	852 585	766 180	5
		1000 EUR		614 239	599 100	574 207	
	- - Andere Papiere und Pappen zum Beschreiben, Bedrucken oder für andere grafische Zwecke						
1712 73 371	- - - in Rollen	t	*	551 190	558 192	535 892	10
	darunter zum Absatz bestimmt	t		551 190	558 192	535 892	10
		1000 EUR		362 021	366 525	364 985	
1712 73 375	- - - andere Papiere und Pappen	t	*	232 015	243 336	186 974	8
	darunter zum Absatz bestimmt	t		232 015	243 336	186 974	8
		1000 EUR		213 484	221 793	182 880	
1712 73 600	- Leichtgewichtiges gestrichenes Papier, sog. "LWC-Papier", mit einer mechanisch gewonnenen Fasermenge von 10 GHT oder mehr (holzhaltig)	t	*	1 255 595	1 262 612	1 228 411	5
	darunter zum Absatz bestimmt	t		1 255 595	1 262 612	1 228 411	5
		1000 EUR		709 270	686 891	693 609	
	- Andere gestrichene Papiere und Pappen, zum Beschreiben, Bedrucken und zu anderen grafischen Zwecken, mechanisch gewonnene Fasermenge von 10 GHT oder mehr (holzhaltig) (ohne "LWC-Papier")						
1712 73 750	- - in Rollen	t	*	924 371	971 157	996 002	6
	darunter zum Absatz bestimmt	t		924 371	971 157	996 002	6
		1000 EUR		499 867	516 839	545 603	
1712 73 790	- - in Bogen	t	*	476 213	451 097	402 086	7
	darunter zum Absatz bestimmt	t		476 213	451 097	402 086	7
		1000 EUR		274 203	264 581	243 732	
1712 74 000	Ein- oder beidseitig mit Kaolin oder anderen anorganischen Stoffen gestrichene oder überzogene Kraftpapiere und -pappen (ohne solche zum Beschreiben, Bedrucken oder für andere grafische Zwecke), mit einem Quadratmetergewicht von 150 g oder weniger, in Rollen oder Bogen	t		.	.	.	2
		1000 EUR		.	.	.	
1712 75 000	Ein- oder beidseitig mit Kaolin oder anderen anorganischen Stoffen gestrichene oder überzogene Kraftpapiere und -pappen (ohne solche zum Beschreiben, Bedrucken oder für andere grafische Zwecke), mit einem Quadratmetergewicht von mehr als 150 g, in Rollen oder Bogen	t		.	.	.	2
		1000 EUR		.	.	.	
1712 76 000	Kohlepapier, präpariertes Durchschreibepapier u.a. Vervielfältigungs- und Umdruckpapier mit einer Breite von ungefaltet mehr als 36 cm, in Rollen oder Bogen	t		.	.	.	2
		1000 EUR		.	.	.	

3 Produktion nach Güterarten - Deutschland

Melde-Nr.	Bezeichnung	Einheit	2016	2017	2018	2018 Anzahl der Unternehmen
1	2	3	4	5	6	7
1712 77 100	Papiere, Pappen, Zellstoffwatte und Vlies aus Zellstofffasern, gestrichen, überzogen, getränkt, geteert, bituminiert, asphaltiert, gummiert oder mit Klebeschicht versehen (auch aluminisiert), in Rollen oder Bogen - geteert, bituminiert oder asphaltiert	t 1000 EUR	.	.	.	2
1712 77 330	- selbstklebend	t 1000 EUR	151 016 286 148	159 224 296 557	141 783 286 599	5
1712 77 350	- gummiert oder mit Klebeschicht versehen (ohne selbstklebendes)	t 1000 EUR	14 387 33 660	15 146 35 605	15 340 35 982	4
1712 77 550	- mit Kunstharz oder Kunststoff gestrichen, überzogen oder getränkt (auch aluminisiert; ohne Klebeschicht); mit Wachs, Paraffin, Stearin, Öl oder Glycerin überzogen oder getränkt - - gebleicht, mit einem Quadratmetergewicht von mehr als 150 g	t 1000 EUR	117 299 367 018	126 080 389 512	118 901 379 405	8
1712 77 590	- - Andere Papiere und Pappen, mit einem Quadratmetergewicht von mehr als 150 g	t 1000 EUR	72 007 299 364	69 364 291 835	64 183 280 595	9
1712 77 700	- mit Wachs, Paraffin, Stearin, Öl oder Glycerin überzogen oder getränkt	t 1000 EUR	15 150 50 063	15 117 50 419	15 604 52 091	6
1712 77 803	- Endlosformulare u.a. Papiere und Pappen, Zellstoffwatte und Vliese aus Zellstofffasern, gestrichen, überzogen oder getränkt - - Endlosformulare in Rollen, mit einer Breite von mehr als 15 cm, oder Bogen, mit einer Breite von mehr als 36 cm darunter zum Absatz bestimmt	t t 1000 EUR	29 175 .	24 656 .	. .	5 4
1712 77 805	- - Andere Papiere und Pappen, Zellstoffwatte und Vliese aus Zellstofffasern darunter zum Absatz bestimmt	t t 1000 EUR	233 133 425 057	244 506 441 434	232 969 467 375	16 16
1712 78 200	Innen graue, ein- oder beidseitig mit Kaolin oder anderen anorganischen Stoffen gestrichene oder überzogene Kraft- und Multiplexpapiere und -pappen (ohne solche zum Beschreiben, Bedrucken oder für andere grafische Zwecke), in Rollen oder Bogen - Kraftpapiere und -pappen (nicht in Rollen oder Bogen bis max. DIN A 3) darunter zum Absatz bestimmt	t t 1000 EUR	.	.	-	-
1712 78 500	- Multiplexpapiere und -pappen, ungebleicht darunter zum Absatz bestimmt	t t 1000 EUR	.	.	-	1 1
1712 79 530	- - jede Lage gebleicht darunter zum Absatz bestimmt	t t 1000 EUR	.	.	-	-
1712 79 550	- - mit nur einer gebleichten Außenlage darunter zum Absatz bestimmt	t t 1000 EUR	.	.	-	-
1712 79 700	- Andere gestrichene oder überzogene Papiere und Pappen darunter zum Absatz bestimmt	t t 1000 EUR	516 377 516 377 434 658	508 226 508 226 462 931	510 950 510 950 471 430	8 8

Melde-Nr.	Bezeichnung	Einheit	2016	2017	2018	2018 Anzahl der Unternehmen
1	2	3	4	5	6	7
	Papier-, Karton- und Pappwaren					
	Wellpapier und -pappe; Verpackungsmittel aus Papier, Karton und Pappe					
1721 11 000	Wellpapier und -pappe, in Rollen oder Bogen, auch perforiert darunter zum Absatz bestimmt	t t 1000 EUR	* 4 130 931 1 546 161 1 204 179	4 208 574 1 521 703 1 194 600	4 372 855 1 670 189 1 363 782	63 44
1721 12 300	Säcke, Beutel, Tüten aus Papier - Säcke und Beutel mit einer Bodenbreite von 40 cm oder mehr	t 1000 EUR	113 525 228 128	111 097 218 224	119 083 226 017	10
1721 12 500	- Andere Säcke, Beutel oder Tüten (ohne Schallplattenhüllen)	t 1000 EUR	196 389 498 850	197 396 514 854	202 073 534 962	27
1721 13 000	Schachteln und Kartons aus Wellpapier oder Wellpappe	t 1000 EUR	4 521 884 4 924 595	4 739 729 5 162 793	4 998 544 5 754 544	169
1721 14 001	Faltschachteln und -kartons, aus nicht gewelltem Papier oder nicht gewellter Pappe - für Flüssigkeiten	t 1000 EUR	459 013 .	412 192 .	395 938 .	3
1721 14 003	- Andere Faltschachteln u. -kartons aus Karton	t 1000 EUR	842 834 1 822 845	856 882 1 860 304	871 296 1 870 154	98
1721 14 005	- Andere Faltschachteln u. -kartons aus Vollpappe	t 1000 EUR	486 687 503 999	508 649 521 461	581 470 547 387	74
1721 14 007	- Displays (Trays) aus Karton oder Vollpappe	t 1000 EUR	224 821 370 859	222 026 366 142	211 903 354 220	39
1721 14 009	- Andere Faltschachteln u. -kartons, aus nicht gewelltem Papier oder nicht gewellter Pappe	t 1000 EUR	35 708 79 532	35 217 80 757	36 901 77 796	18
	Andere Verpackungsmittel aus Papier, Pappe, Zellstoffwatte oder Vliesen aus Zellstofffasern (einschl. Schallplattenhüllen); Pappwaren zur Verwendung in Büros, Läden u. dgl.					
1721 15 303	- - Dosen, Trommeln und Fässer	t 1000 EUR	173 889 168 172	160 307 157 096	154 978 149 163	5
1721 15 305	- - Flexible Verpackungs- und Aufbewahrungsmittel (z.B. Schallplattenhüllen, Weichpackungen, Verpackungszuschnitte)	t 1000 EUR	89 932 237 469	97 886 239 817	97 181 242 618	24
1721 15 309	- - Andere Verpackungs- und Aufbewahrungsmittel	t 1000 EUR	49 357 85 683	50 394 78 910	70 059 106 409	18
1721 15 500	- Pappwaren zur Verwendung in Büros, Läden u. dgl.	t 1000 EUR	1 537 .	3
	Haushalts-, Hygiene- und Toilettenartikel aus Zellstoff, Papier und Pappe					
	Toilettenpapier, Taschen-, Abschmink-, Hand- und Tischtücher, Servietten aus Papierhalbstoff, Papier, Zellstoffwatte oder Vliesen aus Zellstofffasern					
1722 11 200	- Toilettenpapier	t 1000 EUR	996 582 971 920	1 016 780 974 855	1 004 338 1 013 698	14
1722 11 400	- Taschen- und Abschminktücher	t 1000 EUR	139 289 227 262	144 524 229 947	147 848 254 481	8
1722 11 600	- Handtücher	t 1000 EUR	386 632 596 094	399 189 614 252	414 929 658 177	11
1722 11 800	- Tischtücher und Servietten aus Papierhalbstoff, Papier, Zellstoffwatte oder Vliesen aus Zellstofffasern	t 1000 EUR	84 652 332 885	84 858 335 172	80 803 329 377	11

3 Produktion nach Güterarten - Deutschland

Melde-Nr.	Bezeichnung	Einheit	2016	2017	2018	2018 Anzahl der Unternehmen
1	2	3	4	5	6	7
1722 12 100	Monatsbinden und Tampons, Windeln und Windeleinlagen für Kleinkinder u.ä. Hygieneartikel sowie Bekleidung und Bekleidungszubehör, aus Papierhalbstoff, Papier, Zellstoffwatte oder Vliesen aus Zellstofffasern - Hygienische Binden und Tampons, Windeln für Kleinkinder u.ä. hygienische Waren, aus Watte	t 1000 EUR	10 302 60 780	9 631 .	11 265 60 343	3
1722 12 200	- Hygienische Binden, Tampons u.ä. Waren aus Papierhalbstoff, Papier, Zellstoffwatte oder Vliesen aus Zellstofffasern	t 1000 EUR	95 828 245 522	89 843 243 724	91 616 243 187	5
1722 12 300	- Windeln für Kleinkinder u.ä. Waren zu hygienischen Zwecken aus Papierhalbstoff, Papier, Zellstoffwatte oder Vliesen aus Zellstofffasern	t 1000 EUR	821 198 828 533	820 826 830 050	763 039 770 859	6
1722 12 403	- Watte; andere Waren aus Watte - - Watte aus Spinnstoffen und Waren daraus, für medizinische Zwecke	t 1000 EUR	1
1722 12 405	- - Industriewatte aus Spinnstoffen darunter zum Absatz bestimmt	t 1000 EUR	. 99 120	. 104 097	. 97 520	3 3
1722 12 409	- - Andere Watte aus Spinnstoffen und Waren daraus darunter zum Absatz bestimmt	t 1000 EUR	3 3
1722 12 500	- Bekleidung und Bekleidungs-zubehör aus Papier, Zellstoff oder Vliesen	t 1000 EUR	- -	- -	- -	-
1722 12 900	- Andere Waren aus Papier zum Gebrauch im Haushalt, im Krankenhaus, bei der Körperpflege oder zu hygienischen Zwecken	t 1000 EUR	104 652 273 607	101 800 257 113	93 570 256 465	12
1722 13 000	Tabletts, Schüsseln, Teller, Tassen, Becher u.ä. Waren, aus Papier oder Pappe	t 1000 EUR	52 853 123 661	50 804 122 033	48 909 124 074	6
1723 11 000	Schreibwaren und Bürobedarf aus Papier, Karton oder Pappe Kohle-, Vervielfältigungs-, Durchschreibe-, Umdruckpapier; Papier, gummiert oder mit Klebeschicht, in Streifen oder Rollen	t 1000 EUR	660 .	717 .	683 .	4
1723 12 300	Briefumschläge, Einstückbriefe, Postkarten (ohne Bilder), aus Papier oder Pappe; Zusammenstellungen solcher Schreibwaren in Pappschachteln u.ä. Behältnissen - Briefumschläge	1000 St 1000 EUR	17 859 045 226 482	17 241 051 219 691	16 103 880 206 945	21
1723 12 500	- Einstückbriefe, Postkarten (ohne Bilder) und Briefkarten	1000 St 1000 EUR	1
1723 12 700	- Zusammenstellungen von Schreibwaren in Schachteln, Taschen u.ä. Behältnissen	t 1000 EUR	3
1723 13 130	Register, Bücher für die kaufmännische Buchführung, Hefte, Schreibunterlagen, Ordner, Durchschreibesätze, Alben für Muster oder Sammlungen und Buchhüllen, aus Papier oder Pappe - Register, Briefblöcke, Merkbücher - - Register, Bücher für die kaufmännische Buchführung, Auftragsbücher und Quittungsbücher	1000 EUR	36 014	39 383	32 590	25
1723 13 150	- - Briefpapierblöcke und Notizblöcke; Merkbücher und Notizbücher ohne Kalendarium	1000 EUR	95 411	99 229	100 781	29
1723 13 170	- - Merkbücher, Notizbücher und Tagebücher mit Kalendarium	1000 EUR	.	.	.	3

3 Produktion nach Güterarten - Deutschland

Melde-Nr.	Bezeichnung	Einheit	2016	2017	2018	2018 Anzahl der Unternehmen
1	2	3	4	5	6	7
1723 13 190	- - Andere Waren oder Bücher wie Gästebücher, Mitgliedsbücher, Mal- und Zeichenpapier in Blockform	1000 EUR	19 539	19 776	19 457	10
1723 13 300	- Hefte	1000 EUR	27 445	27 348	27 758	5
1723 13 500	- Ordner, Schnellhefter (z.B. für Lose-Blatt-Systeme), Einbände, andere als Buchhüllen, und Aktendeckel	1000 EUR	186 082	179 844	170 424	21
1723 13 750	- - Durchschreibesätze und -hefte, auch mit eingelegtem Kohlepapier	1000 EUR	1 266	1 145	1 019	5
1723 13 790	- - Endlosformularsätze	1000 EUR	7 690	7 343	6 681	12
1723 13 800	- - Andere Durchschreibesätze und -hefte	1000 EUR	7 690	7 343	6 681	12
1723 13 800	- Alben für Muster oder für Sammlungen, aus Papier oder Pappe	1000 EUR	30 048	26 825	28 372	11
1723 13 900	- Schreibunterlagen, Buchhüllen u.a. Waren des Schul-, Bürobedarfs und des Papierhandels	1000 EUR	118 984	117 260	109 019	17
1723 14 003	Andere Papiere oder Pappen zum Beschreiben, Bedrucken oder zu anderen grafischen Zwecken	t	15 823	13 395	12 839	8
	- bedruckt, durch Pressen oder Prägen gemustert oder perforiert (z.B. Endlosformulare)	1000 EUR	26 601	22 981	21 770	
1723 14 005	- für Büromaschinen u.ä. Geräte, in Streifen oder Rollen, Breite 15 cm oder weniger	t	62 388	61 679	71 738	4
		1000 EUR	125 836	132 039	162 267	
1723 14 009	- Andere Papiere oder Pappen zum Beschreiben, Bedrucken oder zu anderen grafischen Zwecken, a.n.g. (z.B. Bogen, Breite 36 cm oder weniger)	t	.	.	.	4
		1000 EUR	11 297	.	.	
1724 11 001	Tapeten und Wandverkleidungen aus Papier; Buntglaspapier	Rollen	71 846 290	71 441 152	77 089 375	9
	- Tapeten u.ä. Wandverkleidungen, bestrichen oder überzogen, mit einer Lage Kunststoff versehen	1000 EUR	351 072	339 935	312 038	
1724 11 009	- Andere Tapeten u.ä. Wandverkleidungen; Buntglaspapier	Rollen	.	.	.	2
		1000 EUR	.	.	.	
1724 12 000	Wandverkleidungen aus Spinnstoffen	Rollen	.	.	.	1
		1000 EUR	.	.	.	
1729 11 200	Etiketten aller Art aus Papier oder Pappe, auch bedruckt	t	89 721	92 366	93 220	95
	- Selbstklebeetiketten, bedruckt	1000 EUR	937 797	968 057	983 449	
1729 11 400	- Andere bedruckte Etiketten	t	41 422	40 628	37 220	41
		1000 EUR	278 403	278 512	262 862	
1729 11 600	- Selbstklebeetiketten, nicht bedruckt	t	18 926	19 323	19 912	31
		1000 EUR	145 446	144 376	146 418	
1729 11 800	- Andere nichtbedruckte Etiketten	t	3 502	3 722	6 966	13
		1000 EUR	27 699	29 184	32 494	
1729 12 000	Filterblöcke und Filterplatten aus Papierhalbstoff	t	-	-	-	-
		1000 EUR	-	-	-	
1729 19 100	Zigarettenpapier, zugeschnitten oder in Form von Heftchen oder Hülsen; Rollen, Spulen, Spindeln u.ä. Unterlagen aus Papierhalbstoff, Papier oder Pappe; Filterpapier und -pappe; andere Waren aus Papier oder Pappe a.n.g.	t	32 090	33 567	27 861	5
	- Zigarettenpapier, in Rollen mit einer Breite von 5 cm oder weniger oder in Form von Heftchen oder Hülsen	1000 EUR	91 985	93 265	68 632	
1729 19 200	- Rollen, Spulen, Spindeln u.ä. Unterlagen aus Papierhalbstoff, Papier oder Pappe, auch gelocht oder gehärtet, zum Aufwickeln von Spinnstoffgarnen	t	12 002	14 175	16 348	4
		1000 EUR	15 438	17 527	19 811	

3 Produktion nach Güterarten - Deutschland

Melde-Nr.	Bezeichnung	Einheit	2016	2017	2018	2018 Anzahl der Unternehmen
1	2	3	4	5	6	7
1729 19 303	- Andere Rollen, Spulen, Spindeln u.ä. Unterlagen aus Papierhalbstoff, Papier oder Pappe - - Zylindrische Hülsen und Spulenkern zum Aufwickeln von flächigen Materialien	t 1000 EUR	251 782 263 594	261 339 272 896	255 864 278 179	18
1729 19 309	- - Andere Rollen, Spulen, Spindeln u.ä. Unterlagen, a.n.g.	t 1000 EUR	8 014 17 729	8 160 18 121	8 152 18 444	3
1729 19 510	- Filterpapier und Filterpappe, zugeschnitten	t 1000 EUR	51 879 171 000	52 101 175 611	50 340 173 448	11
1729 19 550	- Diagrammpapier für Registriergeräte, in Rollen, Bogen oder Scheiben	t 1000 EUR	.	.	.	1
1729 19 570	- Formgepresste Waren aus Papierhalbstoff	t 1000 EUR	.	.	.	3
1729 19 851	- - Dichtungen aus Papier oder Pappe - - Dichtungen aus Papier oder Pappe; Papier und Pappe, gelocht, für Jacquardvorrichtungen u.ä. Maschinen; Papier für bestimmte Verwendungszwecke, z.B. Kondensatorpapier	t 1000 EUR	46 711 72 366	54 230 70 818	54 829 73 391	12
1729 19 852	- - Bierdeckel	t 1000 EUR	.	.	.	2
1729 19 859	- - Andere Waren aus Papier oder Pappe, a.n.g.	t 1000 EUR	150 743 290 931	170 532 316 585	197 493 338 376	38
1799 99 000	Veredlung von Erzeugnissen dieser Güterabteilung	1000 EUR	512 173	505 521	500 033	32

Melde-Nr.	Bezeichnung	Einheit	2016	2017	2018	2018 Anzahl der Unternehmen
1	2	3	4	5	6	7
	Druckerzeugnisse, bespielte Ton-, Bild- und Datenträger					
	Druck von Tageszeitungen einschl. deren Sonntagszeitungen u.a. periodischen Druckschriften, mindestens viermal wöchentlich erscheinend					
1811 10 002	- im Digitaldruckverfahren hergestellt	1000 EUR	.	18 292	.	4
1811 10 003	- im Offsetdruckverfahren hergestellt	1000 EUR	868 282	840 579	825 253	62
1811 10 009	- in einem anderen Druckverfahren hergestellt	1000 EUR	.	16 588	.	2
1812 11 000	Druck von Briefmarken, Stempelmarken, Steuerzeichen und dergleichen, nicht entwertet; Papiere mit Stempel; Chipkarten, Scheckformulare; Banknoten, Aktien; Schuldverschreibungen u.ä. Sicherheitspapieren	1000 EUR	.	730 939	.	4
	Druck von Werbedrucken und Werbeschriften, Verkaufskatalogen u.dgl.					
	- Verkaufskataloge (z.B. Versandhauskataloge, Reisekataloge)					
1812 12 301	- - im Tiefdruckverfahren hergestellt	1000 EUR	220 492	247 581	217 040	4
1812 12 303	- - im Offsetdruckverfahren hergestellt	1000 EUR	744 314	712 184	685 294	134
1812 12 308	- - im Digitaldruckverfahren hergestellt	1000 EUR	211 050	246 462	262 593	46
	- Plakate u.ä. Drucke (z.B. Großflächenplakate, Plakate für Ganzsäulen u.ä. Plakate, City-Poster)					
1812 12 502	- - im Offsetdruckverfahren hergestellt	1000 EUR	327 238	322 666	318 897	174
1812 12 503	- - im Siebdruckverfahren hergestellt	1000 EUR	41 309	41 803	44 109	19
1812 12 504	- - im Digitaldruckverfahren hergestellt	1000 EUR	98 625	106 896	118 316	64
	- Geschäftsberichte					
1812 12 505	- - im Offsetdruckverfahren hergestellt	1000 EUR	29 199	27 228	25 727	55
1812 12 506	- - im Digitaldruckverfahren hergestellt	1000 EUR	15 159	16 006	16 286	17
	- Andere Werbedrucke und Werbeschriften (z.B. Prospekte, Werbebeilagen für Zeitungen und Zeitschriften, Werbeaufkleber, Jubiläumsschriften u.ä. Werbedrucke)					
1812 12 507	- - im Offsetdruckverfahren hergestellt	1000 EUR	3 165 089	3 120 007	2 980 696	436
1812 12 508	- - im Tiefdruckverfahren hergestellt	1000 EUR	178 536	149 151	133 538	7
1812 12 509	- - im Digitaldruckverfahren hergestellt	1000 EUR	169 190	168 195	166 536	100
	Druck von anderen Zeitschriften u.a. periodischen Druckschriften, weniger als viermal wöchentlich erscheinend					
	- von Zeitungen (z.B. Wochenzeitungen)					
1812 13 001	- - im Offsetdruckverfahren hergestellt	1000 EUR	205 106	173 824	175 104	49
1812 13 002	- - im Digitaldruckverfahren hergestellt	1000 EUR	.	.	.	2
1812 13 003	- - in einem anderen Druckverfahren hergestellt	1000 EUR	.	.	.	2
	- von Anzeigenblättern, Annoncenzeitungen					
1812 13 004	- - im Offsetdruckverfahren hergestellt	1000 EUR	200 282	195 398	189 189	70
1812 13 005	- - im Digitaldruckverfahren hergestellt	1000 EUR	-	-	.	1
1812 13 006	- - in einem anderen Druckverfahren hergestellt	1000 EUR	.	.	.	2
	- von anderen Zeitschriften (z.B. Illustrierte, Magazine, Fach-, Kunden-, Mitglieder-, Werks- u.a. Publikumszeitschriften)					
1812 13 007	- - im Offsetdruckverfahren hergestellt	1000 EUR	654 585	646 545	624 210	158
1812 13 008	- - im Tiefdruckverfahren hergestellt	1000 EUR	348 384	329 569	319 402	5
1812 13 009	- - in einem anderen Druckverfahren hergestellt	1000 EUR	55 226	54 068	51 757	9

Melde-Nr.	Bezeichnung	Einheit	2016	2017	2018	2018 Anzahl der Unternehmen
1	2	3	4	5	6	7
1812 14 070	Druck von Büchern, Landkarten, hydrographischen oder ähnlichen Karten aller Arten, Bildern, Zeichnungen und Fotografien und Ansichtspostkarten - Bücher, Broschüren u.ä. Drucke in losen Bogen oder in Blättern, auch gefalzt - Bücher, Broschüren u.ä. Druck-erzeugnisse, festgebunden oder broschiert (ohne Wörterbücher und Enzyklopädien) (z.B. Sach-, Adress-, Telefon-, Schul-, Kunst-u.a. Bücher)	1000 EUR	414 392	419 110	416 069	113
1812 14 141	- - Adress- und Telefonbüchern (z.B. Einwohner-, Wirtschafts-, Export-, Fachadressbücher) - - Andere Bücher (ohne Adress- und Telefonbücher) (z.B. Sach-, Schul-, Kunst-, u.a. Bücher)	1000 EUR	79 258	68 976	62 436	17
1812 14 143	- - - im Offsetdruckverfahren hergestellt	1000 EUR	423 541	378 031	364 105	100
1812 14 144	- - - im Digitaldruckverfahren hergestellt	1000 EUR	22 589	25 215	38 282	23
1812 14 149	- - - in einem anderen Druckverfahren hergestellt - - Bilderbücher, Zeichen- und Malbücher für Kinder	1000 EUR	7 924	7 748	7 761	5
1812 14 211	- - - im Offsetdruckverfahren hergestellt	1000 EUR	5 574	6 170	6 699	12
1812 14 212	- - - in einem anderen Druckverfahren hergestellt	1000 EUR	.	.	.	1
1812 14 280	- Wörterbücher und Enzyklopädien, auch in Form von Teilheften, festgebunden oder broschiert	1000 EUR	3 215	3 029	3 073	5
1812 14 350	- Druck von kartografischen Erzeugnissen in Form von Büchern oder Broschüren	1000 EUR	.	.	2 614	7
1812 14 420	- Druck von anderen kartografischen Erzeugnissen, z.B. Wandkarten	1000 EUR	1 749	1 837	2 479	11
1812 14 490	- Druck von illustrierten Postkarten	1000 EUR	11 410	11 374	13 272	34
1812 14 560	- Glückwunschkarten und bedruckten Karten mit persönlichen Mitteilungen, auch mit Briefumschlägen oder Verzierungen aller Art	1000 EUR	43 087	51 665	57 683	37
1812 14 630	- Druck von Bildern, Kunstblättern und Fotografien	1000 EUR	126 776	126 027	121 205	11
1812 19 100	- Kalender aller Art, bedruckt, einschl. Blöcke von Abreißkalendern	1000 EUR	93 714	93 432	95 489	86
1812 19 200	- Druck von Noten (einschl. Braille-Noten)	1000 EUR	.	.	.	1
1812 19 300	- Druck von Abziehbildern aller Art - Andere Drucke, a.n.g.	1000 EUR	92 699	93 523	89 602	29
1812 19 901	- - Bedrucken von anderen Materialien als Papier (einschl. Bedrucken von Kunststoffetiketten, Kunststofftüten, Glasplatten, usw.)	1000 EUR	464 656	523 115	559 536	103
1812 19 903	- - Endlosformulare, a.n.g. (z.B. Schnelltrenn-Formulare)	1000 EUR	202 249	184 800	161 439	53
1812 19 905	- - Einlasskarten für Veranstaltungen, Fahrscheine, Eintrittskarten u.a. Tickets	1000 EUR	29 026	28 897	27 592	27
1812 19 907	- - Andere Drucke für private oder gewerbliche Zwecke (ohne Endlosformulare), z.B. Formblätter, Geschäftsdrucksachen, Familiendrucksachen	1000 EUR	967 424	1 026 792	1 040 850	350
1812 19 909	- - Andere Drucke, a.n.g. (z.B. Kundenkarten, Mitgliedsausweise ohne Speicherchip oder Magnetstreifen)	1000 EUR	894 697	880 897	894 475	70
1813 10 000	Satz- und Bildherstellung	1000 EUR	227 460	224 303	217 527	111
1813 20 002	Druckformen; Lithographiesteine, Platten und Zylinder, für den Druck zugerichtet (z.B. geschliffen, gekörnt, poliert) - Hochdruck-Druckformen mit Druckbild (z.B. Flexoklischees, Gummi-klischees, Kunststoffklischees usw.)	1000 EUR	127 522	130 326	134 377	34
1813 20 004	- Druckformen für den Offsetdruck	1000 EUR	57 066	47 979	43 369	52
1813 20 006	- Tiefdruckzylinder oder Platten mit Druckbild (z.B. Kopiervorlagen)	1000 EUR	175 947	168 155	181 248	15

3 Produktion nach Güterarten - Deutschland

Melde-Nr.	Bezeichnung	Einheit	2016	2017	2018	2018 Anzahl der Unternehmen
1	2	3	4	5	6	7
1813 20 009	- Andere Druckformen mit Druckbild z.B. für den Siebdruck); Druckformen ohne Druckbild, nicht sensibilisiert	1000 EUR	81 265	67 897	72 339	31
1813 30 003	Sonstige Druckereileistungen - Herstellung von reprografischen Produkten (z.B. Overheadfolien)	1000 EUR	95 383	94 452	91 556	26
1813 30 005	- Gestaltung von Erzeugnissen des Druckgewerbes (z.B. Offline- und Online-Bearbeitung, Entwerfen, Aufbereiten von Text, Bild, Grafik, im Multimedia-Bereich)	1000 EUR	203 477	239 336	232 105	91
1813 30 007	- Mediendienstleistungen (z.B. Datenbanken, Web-to-Print)	1000 EUR	129 141	113 796	100 678	58
1814 10 100	Druckweiterverarbeitung von Büchern, Zeitschriften, Werbedrucken u.a. Drucksachen - von Büchern usw. durch Falzen, Zusammentragen, Heften, Binden, Beschneiden	1000 EUR	141 922	130 281	122 408	60
1814 10 300	- von Zeitschriften, Broschüren, Katalogen und Werbedrucken (z.B. Prospekten, Musterkarten usw.) durch Falzen, Zusammentragen, Heften, Klebbinden	1000 EUR	407 141	382 885	359 157	104
1814 10 500	- von anderen Drucksachen, bedruckten Papieren oder Karton (z.B. Formularen, Etiketten, Kalendern) durch Falzen, Lochen, Stanzen, Prägen, Kleben, Kaschieren	1000 EUR	240 853	251 403	227 762	96
1820 10 100	Vervielfältigung von Schallplatten, Magnettonbändern und "Compact Discs" - Vervielfältigung von Schallplatten - Vervielfältigung von Magnettonbändern	1000 EUR	.	.	69 572	4
1820 10 300	- - mit einer Breite von 4 mm oder weniger	1000 EUR	-	-	-	
1820 10 500	- - mit einer Breite von mehr als 4mm bis 6,5 mm	1000 EUR	-	-	-	
1820 10 700	- Vervielfältigung von "Compact Discs"	1000 EUR	124 536	91 767	80 637	11
1820 20 500	Vervielfältigung von bespielten Bildträgern - Vervielfältigung von Magnetbändern mit Bildaufzeichnungen mit einer Breite von mehr als 6,5 mm	1000 EUR	-	-	-	
1820 20 700	- Vervielfältigung von "Video Discs" und von anderen Aufzeichnungsträgern	1000 EUR	138 714	.	.	4
1820 30 300	Vervielfältigung von bespielten Datenträgern - Vervielfältigung von Magnetbändern mit EDV-Daten, mit einer Breite von 4 mm oder weniger	1000 EUR	-	-	-	
1820 30 500	- Vervielfältigung von Magnetbändern mit EDV-Daten, mit einer Breite von mehr als 4 mm	1000 EUR	-	-	-	
1820 30 700	- Vervielfältigung von anderen Trägern mit EDV-Daten (z.B. auf Platten, CD-ROMs, Disketten)	1000 EUR	.	59 673	.	7

3 Produktion nach Güterarten - Deutschland

Melde-Nr.	Bezeichnung	Einheit	2016	2017	2018	2018 Anzahl der Unternehmen
1	2	3	4	5	6	7
	Kokereierzeugnisse und Mineralölerzeugnisse					
	Kokereierzeugnisse					
1910 10 000	Koks und Schmelzkoks aus Steinkohle, Braunkohle oder Torf, auch agglomeriert; Retortenkohle	t-Trocken TJ 1000 EUR	8 251 204 150 305 771 320	7 416 784 128 635 942 139	7 340 400 126 200 979 051	5 5
1910 20 000	Teer aus Steinkohle, Braunkohle oder Torf u.ä. Mineralteere, auch entwässert oder teilweise destilliert (einschl. rekonstituierter Teere)	t TJ t TJ 1000 EUR	* * 287 456 8 470 287 456 8 470 35 860	275 011 8 113 275 011 8 113 47 729	280 424 9 586 280 424 9 586 57 512	6 6 6 6
1910 30 000	Pech und Pechkoks aus Steinkohlen-teer oder anderen Mineralteeren darunter zum Absatz bestimmt	t t 1000 EUR	* *	2 2
	Mineralölerzeugnisse und Briketts					
1920 11 000	Briketts u.ä. feste Brennstoffe - Steinkohlenbriketts u.ä. aus Steinkohle gewonnene feste Brennstoffe darunter zum Absatz bestimmt	t TJ t TJ 1000 EUR	* * . . .	- - - - -	- - - - -	- - - - -
1920 12 000	- Braunkohlenbriketts u.ä. aus Braunkohle gewonnene feste Brennstoffe darunter zum Absatz bestimmt	t TJ t TJ 1000 EUR	* *	4 4 3 3
1920 13 000	- Torfbriketts u.ä. aus Torf gewonnene feste Brennstoffe darunter zum Absatz bestimmt	t t 1000 EUR	* * - - -	- - - - -	- - - - -	- - - - -
1920 21 000	Motorentreibstoffe, Heizöle u.ä. Mineralöle Motorenbenzin (einschl. Flugbenzin) darunter Lohnarbeit	t 1000 EUR t 1000 EUR	20 556 246 3 414 664 14 343 376 562 301	19 957 547 3 479 976 14 353 429 501 257	19 623 522 4 274 026 13 537 942 630 490	13 7
1920 23 003	Leichtöle, leichte Zubereitungen a.n.g. - Leichtöl als Raffinerie-Einsatzmaterial (leichtes halbverarbeitetes Destillat für den Einsatz in Raffinerien) darunter zum Absatz bestimmt	t t 1000 EUR	* * 2 224 874 1 188 522 291 679	1 772 239 1 217 734 .	1 085 995 739 555 .	9 6
1920 23 005	- Leichtes Rohbenzin (leichtes Destillat für den Einsatz in der erdölchemischen Industrie) darunter zum Absatz bestimmt darunter Lohnarbeit	t t 1000 EUR t 1000 EUR	* * 9 426 633 3 826 124 959 335 1 563 000 98 759	9 215 991 3 625 197 1 071 010 1 501 556 89 358	8 268 295 3 773 287 1 207 454 1 771 791 116 467	18 15 7
1920 23 007	- Spezial- und Testbenzin (raffinierte Erdöldestillate der Rohbenzin-/Petroleum-Gruppe) darunter zum Absatz bestimmt	t t 1000 EUR	* * . 147 382 67 445	. 195 907 106 142	. 183 959 128 869	13 13
1920 24 000	Leuchtöl (Kerosin), ohne Flugturbinenkraftstoff darunter zum Absatz bestimmt darunter Lohnarbeit	t t 1000 EUR t 1000 EUR	* * 34 673	3 3 1
1920 25 000	Flugturbinenkraftstoff aus Leuchtöl (Kerosin) darunter zum Absatz bestimmt darunter Lohnarbeit	t t 1000 EUR t 1000 EUR	* * 5 262 337 5 262 337 1 258 677 2 225 333 91 791	5 330 600 5 330 600 1 533 603 2 188 097 93 108	5 109 559 5 109 559 1 941 466 1 842 655 112 347	10 10 4
1920 26 002	Gasöl - Schweröl als Raffinerie-Einsatzmaterial (schweres halbverarbeitetes Destillat für den Einsatz in Raffinerien) sowie Gas-/Dieselöl (nichtenergetisch) (schweres Destillat für den Einsatz in der erdölchemischen Industrie) darunter zum Absatz bestimmt	t t 1000 EUR	* * 1 455 087 379 537 28 465	1 489 124 344 537 37 064	1 535 404 521 822 57 267	12 8

3 Produktion nach Güterarten - Deutschland

Melde-Nr.	Bezeichnung	Einheit	2016	2017	2018	2018 Anzahl der Unternehmen
1	2	3	4	5	6	7
1920 26 005	- Dieselkraftstoff (Erdöldestillat, 180°C bis 380°C, für Straßen- und Schienenfahrzeuge)	t	32 415 834	31 738 781	31 566 975	14
		1000 EUR	5 613 533	6 236 710	7 829 423	
	darunter Lohnarbeit	t	20 086 082	20 307 693	19 701 860	6
		1000 EUR	718 133	706 477	941 548	
1920 26 007	- Heizöl, leicht (Erdöldestillat, 180°C bis 380°C, zur Erzeugung von Wärme oder Dampf)	t	12 226 450	11 744 154	.	16
	darunter zum Absatz bestimmt	t	12 226 450	11 744 154	10 270 715	16
		1000 EUR	2 312 802	2 684 910	3 028 947	
1920 27 000	Mittelschwere Öle (ohne Flugturbinenkraftstoff (Kerosin) u.a. Leuchtöl)	t	.	.	.	9
	darunter zum Absatz bestimmt	t	6 328	6 530	6 115	8
		1000 EUR	2 446	4 217	5 203	
1920 28 003	Heizöle a.n.g. - Heizöl, schwer, als Raffinerie-Einsatzmaterial (Heizöl für den Einsatz in Raffinerien)	t	786 303	1 380 687	1 325 171	9
	darunter zum Absatz bestimmt	t	323 159	500 107	572 890	6
		1000 EUR	29 487	.	70 956	
1920 28 005	- Heizöl, schwer, mit niedrigem Schwefelgehalt (Schwefelgehalt von weniger als 1 GHT)	t	.	.	.	14
	darunter zum Absatz bestimmt	t	1 819 696	2 389 929	2 277 943	14
		1000 EUR	439 331	681 185	776 610	
1920 28 007	- Heizöl, schwer, mit hohem Schwefelgehalt (Schwefelgehalt von mehr als 1 GHT)	t	.	.	.	11
	darunter zum Absatz bestimmt	t	3 819 452	2 834 525	3 017 490	11
		1000 EUR	209 262	139 023	167 324	
1920 29 300	Schmieröle; Schweröle a.n.g. - Schmieröle als Raffinerie-Einsatzmaterial (Schmieröle für den Einsatz in Raffinerien)	t	248 673	238 867	253 601	4
	darunter zum Absatz bestimmt	t	248 673	238 867	253 601	4
		1000 EUR	147 117	160 877	182 896	
	- Schmieröle (Flüssigdestillate, mit einem Mineralölgehalt von 70 GHT oder mehr, aus Rohöl, einschl. Motorenölen, technischen Ölen und Schmierfetten)					
1920 29 502	- - Motoren-, Kompressoren- und Turbinenöle	t	842 956	820 742	619 086	17
		1000 EUR	1 457 275	1 457 875	1 132 537	
1920 29 503	- - Hydrauliköle	t	169 859	187 286	184 641	22
		1000 EUR	189 549	215 630	226 461	
1920 29 504	- - Weißöle; Paraffinum liquidum	t	92 275	103 356	245 082	12
		1000 EUR	85 309	103 498	127 566	
1920 29 505	- - Getriebeöle	t	235 875	315 190	233 248	18
		1000 EUR	556 433	757 951	580 788	
1920 29 506	- - Metallbearbeitungs-, Formen- und Korrosionsschutzöle	t	206 190	294 458	219 406	28
		1000 EUR	493 090	726 594	519 192	
1920 29 509	- - Andere Schmieröle und Öle, z.B. Schmieröle, nichtenergetisch, für den Einsatz in der erdölchemischen Industrie; Elektro-Isolieröle	t	.	569 902	806 880	32
	darunter zum Absatz bestimmt	t	506 206	569 902	806 880	32
		1000 EUR	524 022	685 451	652 901	
	Gasförmige Kohlenwasserstoffe (ohne Erdgas)					
	Propan und Butane, verflüssigt					
1920 31 001	- Flüssiggas (LPG) (Gemisch aus leichten Kohlenwasserstoffen, durch erhöhten Druck in flüssigem Zustand erhalten, zur Verwendung als Kraft- oder Brennstoff) (auch Propan, chemisch rein)	t	896 307	879 454	825 487	13
		TJ	41 550	40 521	37 841	13
	darunter zum Absatz bestimmt	t	896 307	879 454	825 487	13
		TJ	41 550	40 521	37 841	13
		1000 EUR	90 673	116 532	125 089	
1920 31 002	- Flüssiggas (LPG) als Raffinerie-Einsatzmaterial (Propan/Butane für den Einsatz in Raffinerien) (auch Methan, chemisch rein) sowie nichtenergetisches Flüssiggas (LPG) (Propan/Butane für den Einsatz in der erdölchemischen Industrie)	t	2 152 728	2 043 887	1 975 065	12
		TJ	137 083	125 356	169 967	12
	darunter zum Absatz bestimmt	t	2 054 113	1 949 729	1 771 539	11
		TJ	98 065	89 980	82 946	11
		1000 EUR	320 449	343 995	401 586	

3 Produktion nach Güterarten - Deutschland

Melde-Nr.	Bezeichnung	Einheit	2016	2017	2018	2018 Anzahl der Unternehmen
1	2	3	4	5	6	7
1920 32 000	Raffineriegas (z.B. Ethylen, Propylen, Butylen, Butadien, verflüssigt u.a. rohe gasförmige Kohlenwasserstoffe, ohne Erdgas)	t	6 934 128	7 049 335	6 766 376	19
		TJ	812 908	922 659	859 620	19
	darunter zum Absatz bestimmt	t	3 629 502	3 695 432	3 524 560	18
		TJ	174 737	181 861	168 859	18
		1000 EUR	627 639	789 691	999 084	
1920 41 000	Andere Mineralölerzeugnisse - Vaseline; Paraffin, mikrokristallines Erdölwachs, paraffinische Rückstände ("slack wax"), Ozokerit, Montanwachs, Torfwachs, andere Mineralwachse	t	368 182	351 672	354 800	9
	darunter zum Absatz bestimmt	t	368 182	351 672	354 800	9
		1000 EUR	333 332	320 046	308 918	
1920 42 400	- Petrolkoks (schwarzes festes Erzeugnis, durch Kracken oder Karbonisation von Einsatzmaterial-Rückständen, bestehend aus Kohlenstoff 90 bis 95%)	t	.	.	.	8
	darunter zum Absatz bestimmt	TJ	.	.	.	8
		t	1 634 747	1 652 785	1 422 736	7
		TJ	49 067	51 757	44 297	7
	darunter Lohnarbeit	1000 EUR	70 699	101 888	137 428	
		t	1 102 434	1 168 412	928 796	4
		TJ	33 063	36 590	28 809	4
		1000 EUR	6 909	10 777	14 997	
1920 42 500	- Bitumen aus Erdöl (schwarzes oder dunkelbraunes festes oder halbfestes dicht- und haftfähiges thermoplastisches Material)	t	.	.	.	16
	darunter zum Absatz bestimmt	t	4 255 121	4 538 605	4 288 682	15
		1000 EUR	429 271	654 789	647 074	
1920 42 700	- Andere Rückstände aus Erdöl oder Öl aus bituminösen Mineralien	t	.	.	.	13
	darunter zum Absatz bestimmt	t	1 167 366	1 278 021	843 409	13
		1000 EUR	120 886	167 602	195 226	
1999 99 000	Veredlung von Erzeugnissen dieser Güterabteilung (ohne Wiederaufbereitung von radioaktiven Brennelementen)	1000 EUR	.	.	.	2

Melde-Nr.	Bezeichnung	Einheit		2016	2017	2018	2018 Anzahl der Unternehmen
1	2	3		4	5	6	7
	Chemische Erzeugnisse						
	Industriegase Edelgase, Wasserstoff, Stickstoff, Sauerstoff						
2011 11 200	- Argon	1000 m³	*	240 690	242 997	258 546	10
	darunter zum Absatz bestimmt	1000 m³		240 690	242 997	258 546	10
		1000 EUR		95 947	98 300	105 235	
2011 11 300	- Edelgase (ohne Argon)	1000 m³	*	.	.	.	1
	darunter zum Absatz bestimmt	1000 m³		.	.	.	1
		1000 EUR		.	.	.	
2011 11 500	- Wasserstoff	1000 m³	*	4 379 323	4 518 229	5 237 334	22
	darunter zum Absatz bestimmt	1000 m³		1 517 849	1 598 493	2 342 899	17
		1000 EUR		194 767	197 826	225 016	
2011 11 600	- Stickstoff	1000 m³	*	6 310 694	6 342 256	6 682 388	13
	darunter zum Absatz bestimmt	1000 m³		.	.	.	12
		1000 EUR		271 784	265 976	293 944	
2011 11 700	- Sauerstoff	1000 m³	*	6 645 716	6 754 866	6 324 993	10
	darunter zum Absatz bestimmt	1000 m³		.	.	.	10
		1000 EUR		327 072	330 090	320 220	
	Gasförmige anorganische Sauerstoff- verbindungen der Nichtmetalle (ohne Schwefeldioxid)						
2011 12 300	- Kohlenstoffdioxid	t	*	1 001 116	1 149 452	1 113 897	11
	darunter zum Absatz bestimmt	t		.	583 800	644 359	10
		1000 EUR		37 417	39 910	50 626	
2011 12 500	- Schwefeltrioxid, Diarsentrioxid	t	*	.	.	.	3
	darunter zum Absatz bestimmt	t		.	.	.	3
		1000 EUR		.	.	.	
2011 12 700	- Stickstoffoxide	t	*	.	.	.	1
	darunter zum Absatz bestimmt	t		.	.	.	1
		1000 EUR		.	.	.	
2011 12 900	- Andere anorganische Sauerstoff- verbindungen der Nichtmetalle	t	*	432 536	518 116	507 105	6
	darunter zum Absatz bestimmt	t		.	.	.	6
		1000 EUR		41 104	41 149	49 578	
2011 13 000	- Flüssige Luft (einschl. von Edelgasen befreiter flüssiger Luft); Pressluft	t	*	2 204 848	2 313 465	2 294 433	5
	darunter zum Absatz bestimmt	t		.	.	.	4
		1000 EUR		13 674	16 512	.	
	Farbstoffe und Pigmente						
2012 11 300	- Zinkoxid; Zinkperoxid; Titanoxide	t	*	69 970	73 595	71 780	8
	darunter zum Absatz bestimmt	t		.	.	71 780	8
		1000 EUR		101 081	132 312	142 173	
2012 11 500	- Titanoxide	t-TiO2	*	391 146	416 342	377 689	7
	darunter zum Absatz bestimmt	t-TiO2		.	.	.	6
		1000 EUR		818 288	1 082 069	1 101 519	
2012 12 000	Chromoxide und -hydroxide; Mangan- oxide; Bleioxide; Mennige und Orangemennige; Kupferoxide und -hydroxide	t	*	56 293	56 956	47 489	8
	darunter zum Absatz bestimmt	t		56 293	56 956	47 489	8
		1000 EUR		101 915	111 009	110 908	
	Ausgewählte anorganische Basen; ausgewählte Metalloxide (einschl. Erdfarben, Metalloxyde und -peroxyde, a.n.g.) (ohne Kupfer- oxide und -hydroxide)						
2012 19 100	- Eisenoxide und -hydroxide; Erdfarben (Geschönte Farberden) mit einem Gehalt an gebundenem Eisen von 70 GHT oder mehr, berechnet als Fe2O3	t	*	362 915	372 771	355 791	10
	darunter zum Absatz bestimmt	t		243 697	234 116	226 161	10
		1000 EUR		306 646	291 607	272 689	
2012 19 300	- Cobaltoxide und -hydroxide; handelsübliche Cobaltoxide	t	*	95	.	.	3
	darunter zum Absatz bestimmt	t		95	.	.	3
		1000 EUR		.	.	.	
2012 19 500	- Lithiumoxid und -hydroxid; Vanadiumoxide und -hydroxide; Nickeloxide und -hydroxide, Ger- maniumoxide und Zirkondioxid	t	*	.	.	.	6
	darunter zum Absatz bestimmt	t		.	.	.	6
		1000 EUR		24 703	30 654	35 211	
2012 19 730	- Molybdänoxide und -hydroxide, Antimonoxide	t	*	.	.	.	4
	darunter zum Absatz bestimmt	t		.	.	.	4
		1000 EUR		.	.	.	
2012 19 750	- Antimonoxide	t	*	-	-	-	-
	darunter zum Absatz bestimmt	t		-	-	-	-
		1000 EUR		-	-	-	

3 Produktion nach Güterarten - Deutschland

Melde-Nr.	Bezeichnung	Einheit	2016	2017	2018	2018 Anzahl der Unternehmen
1	2	3	4	5	6	7
2012 19 900	- Andere anorganische Basen, weder in den Unterkategorien 2012 11 bis 2012 19 noch in der Unterkategorie 2013 25 genannt, u.a. Metalloxide darunter zum Absatz bestimmt	t t 1000 EUR	* 59 520 234 427	62 492 . 206 611	62 956 . 202 478	18 18
	Farben und Farbstoffe; Gerbstoffe; Tannine und ihre Derivate Synthetische organische Farbmittel, auch chemisch einheitlich; Farbstoffe sowie Zubereitungen auf deren Grundlage; synthetische organische Erzeugnisse als fluoreszierende Aufheller; Farblacke und Zubereitungen auf deren Grundlage					
2012 21 100	- Dispersionsfarbstoffe und Zubereitungen darunter zum Absatz bestimmt	t t 1000 EUR	* 923 3 334	836 . .	789 . 3 609	9 8
2012 21 200	- Säurefarbstoffe, auch metallisiert und Beizenfarbstoffe sowie Zubereitungen darunter zum Absatz bestimmt	t t 1000 EUR	* 1 633 10 860	1 293 . 10 566	1 121 . 8 135	14 13
2012 21 300	- Basische Farbstoffe und Zubereitungen darunter zum Absatz bestimmt	t t 1000 EUR	*	5 5
2012 21 400	- Direktfarbstoffe und Zubereitungen darunter zum Absatz bestimmt	t t 1000 EUR	* 3 443 16 084	4 321 . 18 220	4 629 . 18 975	12 12
2012 21 500	- Küpenfarbstoffe, Reaktivfarbstoffe, organische Pigmente sowie andere synthetische organische Farbmittel und deren Zubereitungen darunter zum Absatz bestimmt	t t 1000 EUR	* 77 334 70 737 800 638	74 284 69 031 812 552	74 300 69 663 778 095	29 29
2012 21 600	- Synthetische organische Erzeugnisse als fluoreszierende Aufheller darunter zum Absatz bestimmt	t t 1000 EUR	*	7 7
2012 21 700	- Farblacke; Zubereitungen auf der Grundlage von Farblacken darunter zum Absatz bestimmt	t t 1000 EUR	* 2 197 2 197 19 559	2 431 2 431 21 085	3 204 3 204 26 785	8 8
	Pflanzliche Gerbstoffauszüge; Tannine und ihre Derivate; Farbmittel pflanzlichen oder tierischen Ursprungs (ohne Tierisches Schwarz), auch chemisch einheitlich und Zubereitungen auf deren Grundlage					
2012 22 500	- Pflanzliche Gerbstoffauszüge, Tannine und ihre Salze, Ether, Ester und andere Derivate darunter zum Absatz bestimmt	t t 1000 EUR	* . . .	- - -	. . .	3 3
2012 22 700	- Farbmittel pflanzlichen oder tierischen Ursprungs und Zubereitungen auf der Grundlage dieser Farbstoffe (auch natürliche Lebensmittelfarben; ohne tierisches Schwarz) darunter zum Absatz bestimmt	t t 1000 EUR	* 9 132 9 132 57 556	7 052 7 052 63 647	9 671 9 671 67 297	9 9
	Synthetische organische Gerbstoffe; anorganische Gerbstoffe, Gerbstoffzubereitungen, auch natürliche Gerbstoffe enthaltend; Enzymzubereitungen zum Vorgerben					
2012 23 300	- Synthetische organische Gerbstoffe darunter zum Absatz bestimmt	t t 1000 EUR	* 32 739 28 648 38 929	30 146 . 35 776	24 141 21 893 27 033	4 4
2012 23 500	- Anorganische Gerbstoffe, Gerbstoffzubereitungen, auch natürliche Gerbstoffe enthaltend; Enzymzubereitungen zum Vorgerben darunter zum Absatz bestimmt	t t 1000 EUR	* 38 408 41 815	40 513 . 45 897	36 947 . 39 946	4 4
	Andere Farbmittel, Pigmente und deren Zubereitungen; anorganische Erzeugnisse als Luminophore, auch chemisch einheitlich					
2012 24 150	- Pigmente und Zubereitungen auf der Grundlage von Titandioxid - mit einem Gehalt an Titandioxid von 80 GHT oder mehr darunter zum Absatz bestimmt	t-TiO2 t-TiO2 1000 EUR	* 9 748 9 380 50 659	9 630 9 087 48 319	9 707 . 51 227	11 10
2012 24 190	- mit einem Gehalt an Titandioxid von weniger als 80 GHT darunter zum Absatz bestimmt	t-TiO2 t-TiO2 1000 EUR	* 37 289 37 137 282 210	45 173 45 040 331 937	43 414 43 328 339 666	22 21

3 Produktion nach Güterarten - Deutschland

Melde-Nr.	Bezeichnung	Einheit	2016	2017	2018	2018 Anzahl der Unternehmen
1	2	3	4	5	6	7
2012 24 400	- Pigmente und Zubereitungen auf der Grundlage von Chrom- und Cadmiumverbindungen darunter zum Absatz bestimmt	t t 1000 EUR	* 2 207 2 207 18 968	2 270 . 19 728	2 243 2 243 19 330	9 9
	- Ultramarin, Lithopone und andere Pigmente und Zubereitungen, Magnetit; anorganische Erzeugnisse als Luminophore					
2012 24 701	- - Masterbatches, schwarz oder weiß (ohne solche auf der Grundlage von Titandioxid, Chrom- oder Cadmiumverbindungen) darunter zum Absatz bestimmt	t t 1000 EUR	* 15 207 14 324 56 825	23 574 23 319 68 737	189 460 115 884 195 674	12 12
2012 24 702	- - Masterbatches, bunt (ohne solche auf der Grundlage von Titandioxid, Chrom oder Cadmiumverbindungen) darunter zum Absatz bestimmt	t t 1000 EUR	* 159 769 92 051 254 721	154 587 87 248 248 219	25 770 24 881 162 972	15 13
2012 24 705	- - Masterbatches, a.n.g. (ohne solche auf der Grundlage von titandioxid, Chrom oder Cadmiumverbindungen) darunter zum Absatz bestimmt	t t 1000 EUR	* 63 497 . 212 293	66 676 . 221 589	63 288 63 288 233 732	7 7
2012 24 709	- - Ultramarin, Lithopone u.a. Pigmente und Zubereitungen, Magnetit; anorganische Erzeugnisse als Luminophore, a.n.g. (ohne Masterbatches) darunter zum Absatz bestimmt	t t 1000 EUR	* 78 966 72 635 161 062	94 883 87 078 191 167	55 130 53 045 157 513	18 16
	Sonstige anorganische Grundstoffe und Chemikalien (einschl. Spalt- und Brutstoffen)					
2013 11 000	An U 235 angereichertes Uran und seine Verbindungen; Plutonium und seine Verbindungen; Legierungen, Dispersionen usw., die an U 235 angereichertes Uran, Plutonium oder deren Verbindungen enthalten (EURATOM) darunter zum Absatz bestimmt	kg kg 1000 EUR	*	2 2
2013 12 000	An U 235 abgereichertes Uran und seine Verbindungen; Thorium und seine Verbindungen; Legierungen, Dispersionen usw., die an U 235 abgereichertes Uran oder seine Verbindungen enthalten (EURATOM) darunter zum Absatz bestimmt	kg kg 1000 EUR	* - - -	- - -	- - -	- -
2013 13 000	Andere radioaktive Elemente, Isotope und Verbindungen; Legierungen, Dispersionen usw., keramische Erzeugnisse und Gemische, die diese Elemente, Isotope oder Verbindungen enthalten darunter zum Absatz bestimmt	GBq GBq 1000 EUR	*	2 2
2013 14 000	Nicht bestrahlte Brennstoffelemente (EURATOM) darunter zum Absatz bestimmt	kg kg 1000 EUR	*	1 1
	Halogene; Schwefel; Kohlenstoff; andere nicht gasförmige Nichtmetalle					
2013 21 110	- - Chlor darunter zum Absatz bestimmt	t t 1000 EUR	* 3 854 515 2 336 783 396 879	4 052 688 2 467 120 412 153	3 864 689 2 363 420 448 911	9 7
2013 21 160	- - Jod, Fluor, Brom darunter zum Absatz bestimmt	t t 1000 EUR	*	2 2
2013 21 200	- Sublimierter oder gefällter Schwefel; kolloider Schwefel darunter zum Absatz bestimmt	t t 1000 EUR	* 1 245 175 . 56 181	1 244 785 1 244 785 45 263	1 043 828 1 043 828 49 048	12 12
2013 21 300	- Ruß darunter zum Absatz bestimmt	t t 1000 EUR	* 841 245 . 406 233	855 381 . 447 601	564 321 . 391 708	9 9
2013 21 400	- Bor; Tellur darunter zum Absatz bestimmt	t t 1000 EUR	* . . 6 541	2 2
2013 21 500	- Silicium darunter zum Absatz bestimmt	t t 1000 EUR	* 96 588 . 1 090 955	89 238 . 935 068	. . 857 417	5 5

3 Produktion nach Güterarten - Deutschland

Melde-Nr.	Bezeichnung	Einheit	2016	2017	2018	2018 Anzahl der Unternehmen
1	2	3	4	5	6	7
2013 21 800	- Phosphor, Arsen, Selen darunter zum Absatz bestimmt	t t 1000 EUR	* 1 101 1 101 25 737	972 972 31 942	2 781 2 781 44 927	4 4
	Halogen- oder Schwefelverbindungen der Nichtmetalle					
2013 22 350	- Halogenide und Halogenoxide der Nichtmetalle - Chloride und Chloridoxide des Phosphors darunter zum Absatz bestimmt	t t 1000 EUR	* 98 205 52 406	99 023 . 47 831	105 080 . 51 035	7 7
2013 22 370	- Halogenide und Halogenoxide der Nichtmetalle (ohne Chloride und Chloridoxide des Phosphors) darunter zum Absatz bestimmt	t t 1000 EUR	* 138 678 78 714 90 032	143 196 84 140 91 492	134 982 . 97 575	7 5
2013 22 600	- Sulfide der Nichtmetalle (einschl. Kohlenstoffdisulfid); handelsübl. Phosphortrisulfid darunter zum Absatz bestimmt	t t 1000 EUR	*	2 2
2013 23 000	Alkalimetalle, Erdalkalimetalle; Seltenerdmetalle; Scandium und Yttrium, auch untereinander gemischt oder miteinander legiert; Quecksilber darunter zum Absatz bestimmt	t t 1000 EUR	* 132 132 7 443	3 3
	Chlorwasserstoff; Oleum, Diphosphor- pentaoxid; andere anorganische Säuren, Silicium- und Schwefeldioxid - Chlorwasserstoff (Salzsäure), Chloroschwefelsäure					
2013 24 130	- Chlorwasserstoff (Salzsäure) darunter zum Absatz bestimmt	t-HCl t-HCl 1000 EUR	* 1 923 937 1 103 862 47 062	1 878 902 998 630 42 116	1 905 590 1 027 643 43 791	29 27
2013 24 150	- Chloroschwefelsäure darunter zum Absatz bestimmt	t t 1000 EUR	*	1 1
	- Schwefelsäure, Oleum					
2013 24 330	- Schwefelsäure darunter zum Absatz bestimmt	t-SO2 t-SO2 1000 EUR	* 2 891 189 1 765 454 89 614	3 090 987 1 937 002 91 674	2 685 277 1 738 536 95 770	26 25
2013 24 350	- Oleum darunter zum Absatz bestimmt	t-SO2 t-SO2 1000 EUR	* 475 673 106 815 14 404	473 113 111 788 14 019	557 257 153 415 20 893	6 5
	- Diphosphorpentaoxid, Phosphor- säure und Polyphosphorsäuren					
2013 24 530	- Diphosphorpentaoxid darunter zum Absatz bestimmt	t-P2O5 t-P2O5 1000 EUR	*	1 1
2013 24 550	- Phosphorsäure und Polyphosphorsäuren darunter zum Absatz bestimmt	t-P2O5 t-P2O5 1000 EUR	* 18 221 14 512 21 869	22 180 18 502 26 041	21 509 . 28 320	12 11
2013 24 600	- Boroxide; Borsäuren; andere an- organische Säuren (ohne Fluor- wasserstoff) darunter zum Absatz bestimmt	t t 1000 EUR	* 147 147 . 68 654	140 774 . 73 986	120 665 . 73 447	8 7
	- Fluorwasserstoff, Siliciumdioxid, Schwefeldioxid					
2013 24 730	- Fluorwasserstoff (Flusssäure) darunter zum Absatz bestimmt	t-HF t-HF 1000 EUR	* 96 714 . 113 683	99 838 . 113 943	101 355 88 730 125 769	10 10
2013 24 750	- Siliciumdioxid darunter zum Absatz bestimmt	t-SiO2 t-SiO2 1000 EUR	* 216 402 200 700 466 838	215 569 198 250 489 849	213 771 196 430 511 489	15 14
2013 24 770	- Schwefeldioxid darunter zum Absatz bestimmt	t-SO2 t-SO2 1000 EUR	*	2 2
	Hydroxide und Peroxide des Natriums, Kaliums oder Magnesiums; Oxide, Hy- droxide und Peroxide des Strontiums oder Bariums; Aluminiumhydroxid; Hydrazin und Hydroxylamin und ihre anorganischen Salze					
2013 25 250	- Natriumhydroxid - fest (Ätznatron) darunter zum Absatz bestimmt	t-NaOH t-NaOH 1000 EUR	*	3 3
2013 25 270	- in wässriger Lösung (Natronlauge) darunter zum Absatz bestimmt	t-NaOH t-NaOH 1000 EUR	* 3 320 583 2 819 754 522 140	3 405 578 2 875 044 617 446	3 276 021 2 799 255 850 257	22 22
	- Kaliumhydroxid					
2013 25 350	- fest (Ätzkali) darunter zum Absatz bestimmt	t-KOH t-KOH 1000 EUR	*	4 4

3 Produktion nach Güterarten - Deutschland

Melde-Nr.	Bezeichnung	Einheit	2016	2017	2018	2018 Anzahl der Unternehmen
1	2	3	4	5	6	7
2013 25 370	- - in wässriger Lösung (Kalilauge) darunter zum Absatz bestimmt	t-KOH t-KOH 1000 EUR	*	5 3
2013 25 500	- Peroxide des Natriums oder des Kaliums darunter zum Absatz bestimmt	t t 1000 EUR	* - -	- - -	- - -	- -
2013 25 600	- Magnesiumhydroxid und -peroxid; Oxide, Hydroxide und Peroxide des Strontiums oder des Bariums darunter zum Absatz bestimmt	t t 1000 EUR	* 11 446 11 446	8 121 8 121 10 609	2 499 2 499 9 655	7 7
2013 25 700	- Aluminiumhydroxid darunter zum Absatz bestimmt	t-Al2O3 t-Al2O3 1000 EUR	* 1 430 643 433 018	1 470 935 . 473 219	1 481 086 . 501 055	11 11
2013 25 800	- Hydrazin und Hydroxylamin und ihre anorganischen Salze darunter zum Absatz bestimmt	t t 1000 EUR	* 202 888 30 287	198 718 . .	197 970 28 490 .	6 5
2013 31 100	Fluoride, Fluorosilicate, -aluminat und andere komplexe Fluorosilicate; Chloride (ohne Ammoniumchlorid), Chloridoxide, Chloridhydroxide; Bromide, Bromidoxide; Jodite, Jodidoxide - Fluoride; Fluorosilicate, Fluoroaluminat und andere komplexe Fluorosilicate darunter zum Absatz bestimmt	t-F t-F 1000 EUR	* 21 360 21 360	23 605 23 605 164 546	25 897 25 897 179 133	10 10
2013 31 300	- Chloride (ohne Ammoniumchlorid) darunter zum Absatz bestimmt	t t 1000 EUR	* 711 706 666 065	729 976 679 517 142 099	804 881 727 436 133 650	23 22
2013 31 500	- Chloridoxide und Chloridhydroxide darunter zum Absatz bestimmt	t t 1000 EUR	*	2 2
2013 31 700	- Bromide und Bromidoxide, Jodide und Jodidoxide darunter zum Absatz bestimmt	t t 1000 EUR	* . 30 329	. . 29 802	6 152 . 23 543	6 5
2013 32 300	Hypochlorite, Chlorite, Hypobromite, Chlorate, Perchlorate, Bromate und Perbromate, Jodate und Perjodate - Hypochlorite; handelsübliches Cal- ciumhypochlorit; Chlorite; Hypobromite darunter zum Absatz bestimmt	t-Cl t-Cl 1000 EUR	*	4 3
2013 32 500	- Chlorate und Perchlorate; Bromate und Perbromate; Jodate und Perjodate darunter zum Absatz bestimmt	t t 1000 EUR	* 146 146	190 190 1 289	. . 1 256	6 6
2013 41 100	Sulfide; Polysulfide; Dithionite und Sulfoxylate; Sulfite; Thiosulfate; Sulfate; Alaune; Persulfate Sulfide; Polysulfide; Dithionite und Sulfoxylate darunter zum Absatz bestimmt	t t 1000 EUR	* 141 678 138 941	147 963 143 670 189 580	159 673 140 123 190 790	14 13
2013 41 330	- Sulfite; Thiosulfate - - Sulfite darunter zum Absatz bestimmt	t-Na2S2O5 t-Na2S2O5 1000 EUR	* 241 485 223 338	235 365 219 128 74 265	217 230 199 697 78 263	6 5
2013 41 350	- - Thiosulfate darunter zum Absatz bestimmt	t t 1000 EUR	* . 16 009	. . 17 002	. . 16 888	4 4
2013 41 510	- Sulfate - - Aluminiumsulfat, berechnet auf 17 - 18 % Al2O3 und Bariumsulfat darunter zum Absatz bestimmt	t-Al2O3 t-Al2O3 1000 EUR	* 207 315 .	157 186	9 7
2013 41 570	- - Andere Sulfate darunter zum Absatz bestimmt	t t 1000 EUR	* 564 409 429 316	589 944 456 159 99 148	602 554 480 333 113 263	22 22
2013 41 730	- Alaune; Peroxosulfate (Persulfate) - - Alaune darunter zum Absatz bestimmt	t t 1000 EUR	*	3 3
2013 41 750	- - Peroxosulfate (Persulfate) darunter zum Absatz bestimmt	t t 1000 EUR	*	6 5

3 Produktion nach Güterarten - Deutschland

Melde-Nr.	Bezeichnung	Einheit	2016	2017	2018	2018 Anzahl der Unternehmen
1	2	3	4	5	6	7
2013 42 100	Nitrate (ohne Kalium-, Natrium- und Ammoniumnitrat); Phosphinate (Hyphosphite), Phosphonate (Phosphite), Phosphate und Polyphosphate - Nitrate (ohne Kalium-, Natrium- und Ammoniumnitrat) darunter zum Absatz bestimmt	t-N t-N 1000 EUR	* 15 126 14 290	15 050 17 731	19 320 20 632	11 11
2013 42 200	- Phosphinate (Hypophosphite), Phosphonate (Phosphite) darunter zum Absatz bestimmt	t t 1000 EUR	* 306 2 040	372 2 535	406 2 523	6 5
2013 42 300	- Mononatriumdihydrogenphosphat und Dinatriumhydrogenphosphat darunter zum Absatz bestimmt	t-P2O5 t-P2O5 1000 EUR	* 4 890 25 698	4 845 4 845 24 219	4 944 4 944 26 727	5 5
2013 42 400	- Calciumhydrogenorthophosphat (Dicalciumphosphat) darunter zum Absatz bestimmt	t-P2O5 t-P2O5 1000 EUR	*	3 3
2013 42 700	- Natriumphosphat (Natriumtripolyphosphat) darunter zum Absatz bestimmt	t-P2O5 t-P2O5 1000 EUR	*	4 4
2013 42 800	- Trinatrium-, Triammonium-, Kalium- und Calciumphosphate (ohne Calciumhydrogenorthophosphat), Polyphosphate (ohne Natriumphosphat) u.a. Phosphate darunter zum Absatz bestimmt	t t 1000 EUR	* 145 431 247 475	159 450 264 479	158 183 276 934	14 14
2013 43 100	Carbonate; Peroxocarbonate (Percarbonate) - Dinatriumcarbonat (Soda) darunter zum Absatz bestimmt	t-Na2CO3 t-Na2CO3 1000 EUR	* 2 552 402 281 316	2 545 508 277 392	3 065 824 256 077	15 11
2013 43 200	- Natriumhydrogencarbonat (Natriumbicarbonat) darunter zum Absatz bestimmt	t t 1000 EUR	*	9 9
2013 43 400	- Calciumcarbonat darunter zum Absatz bestimmt	t t 1000 EUR	* 148 155 148 155 39 575	157 240 157 240 43 679	154 916 154 916 43 475	6 6
2013 43 900	- Andere Carbonate (z.B. Kalium-, Barium-, Lithium-, Strontium-, Ammoniumcarbonate; Blei-, Magnesium-, Kupfer-, Peroxocarbonate (Percarbonate)) darunter zum Absatz bestimmt	t t 1000 EUR	* 308 927 233 283	285 724 222 691	289 484 241 803	18 18
2013 51 100	Salze der Säuren der Metalloide oder Metallperoxide; Edelmetalle in kolloidem Zustand; anorganische oder organische Verbindungen der Edelmetalle, auch chemisch nicht einheitlich; Edelmetallamalgame - Manganite, Manganate und Permanganate; Molybdate; Wolframate	t 1000 EUR	6 135 33 166	6 422 .	6 829 47 596	10
2013 51 250	- Chromate und Dichromate, Peroxochromate darunter zum Absatz bestimmt	t t 1000 EUR	* . . 609 915	3 3
2013 51 753	- Aluminate darunter zum Absatz bestimmt	t t 1000 EUR	* 12 210	67 830 67 830 23 051	7 7
2013 51 755	- Andere Salze der Säuren der Metalloide oder Metallperoxide	t 1000 EUR	19 872 71 492	20 419 77 592	15 953 70 570	11
2013 51 830	- Edelmetalle in kolloidem Zustand; anorganische oder organische Verbindungen der Edelmetalle, auch chemisch nicht einheitlich; Edelmetallamalgame - - Silbernitrat	t 1000 EUR	35 2 085	3
2013 51 850	- - Edelmetalle in kolloidem Zustand; andere anorganische oder organische Verbindungen der Edelmetalle, auch chemisch nicht einheitlich; Edelmetallamalgame (ohne Silbernitrat)	t 1000 EUR	1 898 365 080	2 010 474 858	1 912 539 892	10
2013 52 500	Destilliertes Wasser, Leitfähigkeitswasser; andere anorganische Verbindungen, Amalgame von anderen Metallen als Edelmetallen - Destilliertes Wasser, Leitfähigkeitswasser oder Wasser von gleicher Reinheit	t 1000 EUR	148 810 22 972	141 726 24 530	139 606 24 777	11

3 Produktion nach Güterarten - Deutschland

Melde-Nr.	Bezeichnung	Einheit	2016	2017	2018	2018 Anzahl der Unternehmen	
1	2	3	4	5	6	7	
2013 52 700	- Anorganische oder organische Verbindungen von Quecksilber, ausgenommen Amalgame	t 1000 EUR	.	.	.	2	
2013 52 900	- Andere anorganische Verbindungen; Amalgame von anderen Metallen als Edelmetallen	t 1000 EUR	.	.	.	4	
2013 61 000	Isotope (ohne radioaktive Isotope), anorganische oder organische Verbindungen dieser Isotope, auch chemisch nicht einheitlich (einschl. schweres Wasser)	t 1000 EUR	-	-	-	-	
	Cyanide, Cyanidoxide und komplexe Cyanide; Fulminate, Cyanate und thiocyanate; Silicate (ohne Fluorosilicate); Borate Peroxoborate; andere Salze der anorganischen Säuren, Peroxosäuren (ohne Azide)	t 1000 EUR	.	.	.	6	
2013 62 200	- Cyanide, Cyanidoxide und komplexe Cyanide darunter zum Absatz bestimmt	t 1000 EUR	*	.	.	4	
2013 62 300	- Borate und Peroxoborate (Perborate) darunter zum Absatz bestimmt	t-B2O3 1000 EUR	*	.	.	3	
2013 62 400	- Silicate (einschl. handelsüblicher Silicate der Alkalimetalle) darunter zum Absatz bestimmt	t-SiO2 1000 EUR	*	848 929 848 929 155 096	834 987 834 987 153 744	800 896 800 896 160 855	9 9
2013 62 700	- Doppelsilicate oder komplexe Silicate darunter zum Absatz bestimmt	t 1000 EUR	*	.	19 294	19 473	9 9
2013 62 803	- Fulminate, Cyanate und thiocyanate darunter zum Absatz bestimmt	t 1000 EUR	*	9 659 9 659	11 001 11 001	11 721 11 721	5 5
2013 62 805	- Andere Salze der anorganischen Säuren oder Peroxosäuren (ohne Azide) darunter zum Absatz bestimmt	t 1000 EUR	*	542 542	475 475	.	3 3
2013 63 000	Wasserstoffperoxid, auch mit Harnstoff verfestigt darunter zum Absatz bestimmt	t-H2O2 1000 EUR	*	217 318 121 875 68 331	217 787 130 197 70 358	220 494 136 461 65 657	11 9
	Phosphide, Carbide, Hydride, Nitride, Azide, Silicide und Boride auch chemisch nicht einheitlich	t 1000 EUR	*	207 277	.	.	7
2013 64 500	- Carbide, auch chemisch nicht einheitlich darunter zum Absatz bestimmt	t 1000 EUR	*	187 465	76 375 207 887	70 850 244 311	7
2013 64 800	- Phosphide, auch chemisch nicht einheitlich (ohne Ferrophosphor); Hydride, Nitride, Azide, Silicide und Boride, auch chemisch nicht einheitlich, ausgenommen Verbindungen, die zugleich Carbide der Position 20.13.64.50 sind	t 1000 EUR	.	2 276 48 969	2 364 53 169	2 564 52 427	8
2013 65 000	Anorganische oder organische Verbindungen der Seltenerdmetalle, des Yttriums oder des Scandiums oder der Mischungen dieser Metalle	t 1000 EUR	.	23 4 208	28 4 600	49 9 921	6
2013 66 000	Raffinierter Schwefel (ohne sublimierten, gefällten und kolloiden Schwefel)	t 1000 EUR	.	.	.	4	
2013 67 000	Schwefelkiesabbrände	t 1000 EUR	-	-	-	-	
2013 68 000	Piezoelektrischer Quarz, auch bearbeitet oder einheitlich zusammengestellt; andere synthetische oder rekonstituierte Steine, roh oder nur gesägt oder grob geformt, jedoch weder aufgereiht noch montiert oder gefasst	g 1000 EUR	.	.	.	2	
	Sonstige organische Grundstoffe und Chemikalien	t 1000 EUR	*	87 673	.	111 869	8
2014 11 200	- Acyclische Kohlenwasserstoffe, gesättigt darunter zum Absatz bestimmt	t 1000 EUR	*	46 500	67 644	74 197	7

3 Produktion nach Güterarten - Deutschland

Melde-Nr.	Bezeichnung	Einheit	2016	2017	2018	2018 Anzahl der Unternehmen
1	2	3	4	5	6	7
2014 11 300	- Ethylen (mit einem Reinheitsgrad von mehr als 95 %)	t	5 155 731	5 200 449	4 763 842	8
	darunter zum Absatz bestimmt	t	2 665 285	2 835 980	2 537 211	8
		1000 EUR	819 789	930 375	1 017 336	
2014 11 400	- Propen (Propylen) (mit einem Reinheitsgrad von mehr als 90 %)	t	4 010 354	4 149 683	3 725 346	13
	darunter zum Absatz bestimmt	t	2 795 511	2 937 253	2 670 841	13
		1000 EUR	908 396	1 108 860	1 184 530	
2014 11 500	- Buten (Butylen) und seine Isomere (mit einem Reinheitsgrad von mehr als 90 %)	t	1 306 248	1 311 036	1 231 844	7
	darunter zum Absatz bestimmt	t	735 005	.	.	6
		1000 EUR	283 069	341 265	375 553	
2014 11 650	- Buta-1,3-dien und Isopren	t	902 718	970 750	879 301	6
	- - Buta-1,3-dien (mit einem Reinheitsgrad von mehr als 95 %)	t	.	.	.	6
	darunter zum Absatz bestimmt	t	249 759	408 130	383 140	
		1000 EUR				
2014 11 670	- - Isopren (mit einem Reinheitsgrad von mehr als 95 %)	t	.	.	.	1
	darunter zum Absatz bestimmt	t	.	.	.	1
		1000 EUR				
2014 11 900	- Andere ungesättigte acyclische Kohlenwasserstoffe	t	151 585	148 348	145 085	8
	darunter zum Absatz bestimmt	t	.	.	.	7
		1000 EUR	40 932	40 531	40 145	
	Cyclische Kohlenwasserstoffe					
	- Alicyclische Kohlenwasserstoffe					
2014 12 130	- - Cyclohexan	t	.	.	.	4
	darunter zum Absatz bestimmt	t	.	.	.	4
		1000 EUR				
2014 12 150	- - Andere alicyclische Kohlenwasserstoffe	t	73 842	81 242	74 419	11
	darunter zum Absatz bestimmt	t	.	.	.	11
		1000 EUR	141 901	182 128	212 958	
2014 12 230	- Benzol, Toluol, mit einem Reinheitsgrad von 95 % oder mehr	t	1 887 665	1 799 216	1 514 480	9
	- - Benzol	t	.	.	.	9
	darunter zum Absatz bestimmt	t	815 878	885 980	783 588	
		1000 EUR				
2014 12 250	- - Toluol	t	593 775	597 208	546 630	12
	darunter zum Absatz bestimmt	t	.	.	542 291	10
		1000 EUR	244 748	279 961	271 998	
2014 12 430	- - o-Xylol	t	212 835	225 463	.	5
	darunter zum Absatz bestimmt	t	.	.	.	4
		1000 EUR				
2014 12 450	- - p-Xylol	t	313 559	304 266	.	5
	darunter zum Absatz bestimmt	t	313 559	304 266	.	5
		1000 EUR	90 643	.	.	
2014 12 470	- - m-Xylol und Xylol-Isomerenmischungen	t	.	.	.	5
	darunter zum Absatz bestimmt	t	.	.	.	5
		1000 EUR				
2014 12 500	- Styrol	t	.	.	.	2
	darunter zum Absatz bestimmt	t	.	.	.	2
		1000 EUR				
2014 12 600	- Ethylbenzol	t	.	.	.	2
	darunter zum Absatz bestimmt	t	.	.	.	2
		1000 EUR				
2014 12 700	- Cumol	t	750 034	783 693	745 404	3
	darunter zum Absatz bestimmt	t	.	.	.	3
		1000 EUR	36 718	37 134	56 984	
2014 12 900	- Andere aromatische Kohlenwasserstoffe	t	492 690	521 294	359 814	18
	darunter zum Absatz bestimmt	t	.	.	.	17
		1000 EUR	153 485	160 043	178 930	
	Chlorderivate der acyclischen Kohlenwasserstoffe					
	- Chlormethan (Methylchlorid) und Chlorethan (Ethylchlorid), Dichlormethan (Methylenchlorid)					
2014 13 130	- - Chlormethan (Methylchlorid) und Chlorethan (Ethylchlorid)	t	222 475	236 025	240 522	4
	darunter zum Absatz bestimmt	t	222 475	.	.	4
		1000 EUR	52 280	62 192	92 689	
2014 13 150	- - Dichlormethan (Methylenchlorid)	t	.	.	89 422	6
	darunter zum Absatz bestimmt	t	.	.	.	5
		1000 EUR	12 235	11 156	26 848	
	- Chloroform (Trichlormethan), Kohlenstofftetrachlorid (Tetrachlorkohlenstoff)					
2014 13 230	- - Chloroform (Trichlormethan),	t	.	.	.	4
	darunter zum Absatz bestimmt	t	.	.	.	4
		1000 EUR	6 440	7 679	.	

3 Produktion nach Güterarten - Deutschland

Melde-Nr.	Bezeichnung	Einheit	2016	2017	2018	2018 Anzahl der Unternehmen	
1	2	3	4	5	6	7	
2014 13 250	- - Kohlenstofftetrachlorid (Tetrachlorkohlenstoff)	t	*	.	.	1	
	darunter zum Absatz bestimmt	t	.	.	.	1	
		1000 EUR	.	.	.		
	- Andere gesättigte Chlorderivate der acyclischen Kohlenwasserstoffe						
2014 13 530	- - 1,2-Dichlorethan (Ethylendichlorid)	t	*	2 336 213	2 470 192	2 372 010	8
	darunter zum Absatz bestimmt	t		861 210	979 819	928 000	7
		1000 EUR		104 011	127 414	127 371	
2014 13 570	- - Andere gesättigte Chlorderivate der acyclischen Kohlenwasser- stoffe, a.n.g.	t	*	38 831	25 494	26 089	8
	darunter zum Absatz bestimmt	t		.	.	.	8
		1000 EUR		22 485	22 608	24 221	
	- Ungesättigte Chlorderivate der acyclischen Kohlenwasserstoffe						
2014 13 710	- - Vinylchlorid (Chloretthylen)	t	*	1 379 980	1 471 386	1 376 670	4
	darunter zum Absatz bestimmt	t		206 137	.	.	4
		1000 EUR		44 363	66 856	.	
2014 13 740	- - Trichlorethylen; Tetrachlor- ethylen (Perchlorethylen)	t	*	.	.	.	3
	darunter zum Absatz bestimmt	t		.	.	.	3
		1000 EUR		.	.	.	
2014 13 790	- - Andere ungesättigte Chlorderivate der acyclischen Kohlenwasserstoffe	t	*	.	.	209 151	4
	darunter zum Absatz bestimmt	t		.	.	.	3
		1000 EUR		42 376	86 277	.	
	Sulfo-, Nitro- oder Nitrosoderivate der Kohlenwasserstoffe, auch halo- geniert						
2014 14 500	- Nur Sulfogruppen enthaltende Derivate der Kohlenwasserstoffe, ihre Salze und ihre Ethylester	t	*	33 197	32 244	33 036	6
	darunter zum Absatz bestimmt	t		.	.	.	5
		1000 EUR		.	.	.	
2014 14 700	- Nur Nitro- oder Nitrosogruppen enthaltende Derivate der Kohlenwasserstoffe	t	*	298 913	330 901	321 460	5
	darunter zum Absatz bestimmt	t		37 662	.	.	4
		1000 EUR		19 949	15 031	19 572	
2014 14 900	- Andere Sulfo-, Nitro- oder Nitrosoderivate der Kohlen- wasserstoffe, auch halogeniert	t	*	.	.	48 705	7
	darunter zum Absatz bestimmt	t		.	.	24 912	6
		1000 EUR		.	.	32 178	
	Andere Halogenderivate der Kohlenwasserstoffe (ohne Sulfo-, Nitro- oder Nitrosoderivate)						
2014 19 100	- Fluor-, Brom- oder Jodderivate der acyclischen Kohlenwasserstoffe	t	*	15 515	.	13 890	8
		1000 EUR		89 878	.	118 703	
2014 19 300	- Halogenderivate der acyclischen Kohlenwasserstoffe mit zwei oder mehr verschiedenen Halogenen	t	*	.	.	.	3
		1000 EUR		.	5 003	2 898	
2014 19 500	- Halogenderivate der alicyclischen Kohlenwasserstoffe	t	*	.	.	.	1
		1000 EUR		175	.	.	
2014 19 700	- Halogenderivate der aromatischen Kohlenwasserstoffe	t	*	139 086	137 445	137 681	10
		1000 EUR		190 646	205 364	222 226	
2014 21 000	Technische Fettalkohole	t	*	227 753	225 353	221 131	8
	darunter zum Absatz bestimmt	t		.	.	.	8
		1000 EUR		370 557	397 742	346 878	
	Acyclische einwertige Alkohole						
2014 22 100	- Methanol (Methylalkohol)	t	*	1 043 776	1 046 777	1 129 557	12
	darunter zum Absatz bestimmt	t		554 276	560 101	665 022	9
		1000 EUR		80 872	112 732	129 881	
2014 22 200	- Propan-1-ol (Propylalkohol) und Propan-2-ol (Isopropylalkohol)	t	*	.	.	.	10
	darunter zum Absatz bestimmt	t		.	.	.	8
		1000 EUR		66 550	47 037	49 844	
2014 22 300	- Butan-1-ol (n-Butylalkohol)	t	*	.	.	.	7
	darunter zum Absatz bestimmt	t		193 920	142 112	152 865	6
		1000 EUR		132 440	49 097	89 277	
2014 22 400	- Andere Butanole	t	*	54 627	57 640	52 264	8
	darunter zum Absatz bestimmt	t		.	.	.	8
		1000 EUR		35 367	32 232	42 073	
	- Octanol und seine Isomere und andere einwertige gesättigte Alkohole						
2014 22 630	- - Octanol (Octylalkohol) und seine Isomere	t	*	.	.	.	6
	darunter zum Absatz bestimmt	t		.	.	.	5
		1000 EUR		.	.	.	

3 Produktion nach Güterarten - Deutschland

Melde-Nr.	Bezeichnung	Einheit	2016	2017	2018	2018 Anzahl der Unternehmen
1	2	3	4	5	6	7
2014 22 650	- - Andere einwertige gesättigte Alkohole (einschl. Pentanol (Amylalkohol) und seine Isomere; z.B. Lauryl-, Cetyl- und Stearylalkohol)	t	413 245	389 195	434 388	16
	darunter zum Absatz bestimmt	t	.	.	302 345	14
		1000 EUR	467 111	490 603	576 796	
2014 22 700	- Einwertige ungesättigte Alkohole (z.B. Allylalkohol)	t	.	.	.	8
	darunter zum Absatz bestimmt	t	.	.	.	8
		1000 EUR	.	.	.	
	Zwei- u.a. mehrwertige Alkohole; Halogen-, Sulfo-, Nitro- oder Nitroso-derivate der acyclischen Alkohole					
2014 23 100	- Ethylenglykol (Ethandiol)	t	313 356	324 748	304 944	6
	darunter zum Absatz bestimmt	t	.	.	.	4
		1000 EUR	.	.	.	
2014 23 200	- Propylenglykol (Propan-1,2-diol)	t	390 736	427 431	419 207	7
	darunter zum Absatz bestimmt	t	.	.	.	6
		1000 EUR	94 246	103 246	116 097	
	- Andere acyclische zwei- und mehrwertige Alkohole					
2014 23 330	- - D-Glucitol (Sorbit), chemisch einheitlich	t	79 263	81 143	71 436	4
	darunter zum Absatz bestimmt	t	.	.	.	3
		1000 EUR	71 649	73 454	66 839	
2014 23 390	- - Andere acyclische zwei- und mehrwertige Alkohole (z.B. Hexylenglykol, Trimethylolpropan, Pentaerythrit, Mannit)	t	912 568	660 537	641 554	17
	darunter zum Absatz bestimmt	t	487 552	436 724	422 588	16
		1000 EUR	699 669	685 764	714 877	
2014 23 500	- Halogen-, Sulfo-, Nitro- oder Nitrosoderivate der acyclischen Alkohole	t	6 542	11 995	5 621	9
	darunter zum Absatz bestimmt	t	.	.	.	9
		1000 EUR	10 136	11 350	15 047	
2014 23 600	- Glycerin, synthetisches Glycerin (ohne Glycerin, roh; Glycerinwasser und Glycerinunterlaugen)	t	270 804	257 474	254 072	15
	darunter zum Absatz bestimmt	t	238 705	.	.	14
		1000 EUR	105 959	127 335	142 402	
	- Cyclische Alkohole, ihre Halogen-, Sulfo-, Nitro- oder Nitrosoderivate					
2014 23 730	- - Alicyclische Alkohole, ihre Halogen-, Sulfo-, Nitro- oder Nitrosoderivate	t	242 974	125 185	116 048	14
	darunter zum Absatz bestimmt	t	31 286	37 937	34 782	13
		1000 EUR	170 509	152 411	197 440	
2014 23 750	- - Aromatische Alkohole, ihre Halogen-, Sulfo-, Nitro- oder Nitrosoderivate	t	.	.	.	7
	darunter zum Absatz bestimmt	t	.	.	.	7
		1000 EUR	.	.	.	
	Phenole, Phenolalkohole, ihre Halogen-, Sulfo-, Nitro- oder Nitrosoderivate					
2014 24 100	- Einwertige Phenole	t	991 149	998 234	959 856	20
	darunter zum Absatz bestimmt	t	603 196	613 510	570 561	16
		1000 EUR	271 200	271 877	286 454	
	- Mehrwertige Phenole, Phenolalkohole					
2014 24 330	- - 4,4'-Isopropylidendiphenol (Bisphenol A, Diphenylolpropan) und seine Salze	t	.	.	.	2
	darunter zum Absatz bestimmt	t	.	.	.	2
		1000 EUR	.	.	.	
2014 24 390	- - Andere mehrwertige Phenole und ihre Salze (z.B. Resorcin, Hydrochinon); Phenolalkohole	t	.	.	19 216	9
	darunter zum Absatz bestimmt	t	.	3 424	.	9
		1000 EUR	21 017	23 286	21 056	
2014 24 500	- Halogen-, Sulfo-, Nitro- oder Nitrosoderivate der Phenole oder Phenolalkohole	t	.	.	.	4
	darunter zum Absatz bestimmt	t	.	.	.	4
		1000 EUR	.	.	.	
	Technische einbasische Fettsäuren, saure Öle aus der Raffination					
2014 31 200	- Stearinsäure	t	.	.	.	5
	darunter zum Absatz bestimmt	t	.	.	.	5
		1000 EUR	.	.	.	
2014 31 300	- Ölsäure	t	.	.	26 746	4
	darunter zum Absatz bestimmt	t	.	.	.	4
		1000 EUR	.	.	24 485	
2014 31 500	- Tallölfettsäuren	t	-	-	-	-
	darunter zum Absatz bestimmt	t	-	-	-	-
		1000 EUR	-	-	-	

3 Produktion nach Güterarten - Deutschland

Melde-Nr.	Bezeichnung	Einheit	2016	2017	2018	2018 Anzahl der Unternehmen
1	2	3	4	5	6	7
	- Andere technische einbasische Fettsäuren	t	.	.	.	9
2014 31 950	- - Destillierte Fettsäuren	t	.	.	.	8
	darunter zum Absatz bestimmt	1000 EUR	.	.	.	
2014 31 970	- - Andere technische einbasische Fettsäuren, nicht destilliert	t	45 495	45 584	50 460	10
	darunter zum Absatz bestimmt	t	.	.	.	9
		1000 EUR	30 126	21 600	17 039	
	Gesättigte acyclische einbasische Carbonsäuren und ihre Anhydride, Halogenide, Peroxide und Peroxysäuren; ihre Halogen-, Sulfo-, Nitro- oder Nitrosoderivate					
	- Ester der Essigsäure	t	.	.	.	
2014 32 150	- - Ethylacetat	t	6 015	.	2 804	8
	darunter zum Absatz bestimmt	t	.	.	.	7
		1000 EUR	1 729	1 934	2 097	
2014 32 190	- - Andere Ester der Essigsäure (z.B. n-Butylacetat, Isobutylacetat, 2-Ethoxyethylacetat, Vinylacetat)	t	677 133	686 653	713 758	17
	darunter zum Absatz bestimmt	t	487 199	469 808	473 537	16
		1000 EUR	400 099	347 453	384 902	
2014 32 200	- Mono-, Di- oder Trichlor-essigsäure, Propionsäure, Buttersäuren, Valeriansäuren	t	.	.	.	
	ihre Salze und Ester	t	229 498	220 693	232 352	10
	darunter zum Absatz bestimmt	t	189 369	186 104	193 801	9
		1000 EUR	203 865	178 453	199 315	
2014 32 300	- Palmitinsäure, ihre Salze und Ester	t	.	.	.	3
	darunter zum Absatz bestimmt	t	.	.	.	3
		1000 EUR	.	.	.	
2014 32 400	- Stearinsäure, ihre Salze und Ester	t	44 296	46 829	46 675	8
	darunter zum Absatz bestimmt	t	.	.	.	7
		1000 EUR	.	81 223	80 051	
2014 32 500	- Ameisensäure, ihre Salze und Ester	t	333 260	358 815	304 402	11
	darunter zum Absatz bestimmt	t	.	.	.	11
		1000 EUR	121 242	145 076	176 815	
	- Essigsäure und ihre Salze; Essigsäureanhydrid					
2014 32 710	- - Essigsäure	t	32 371	31 922	30 870	14
	darunter zum Absatz bestimmt	t	.	.	.	13
		1000 EUR	31 286	30 150	30 953	
2014 32 770	- - Essigsäureanhydrid	t	.	.	.	2
	darunter zum Absatz bestimmt	t	.	.	.	2
		1000 EUR	.	.	.	
2014 32 780	- - Andere Salze der Essigsäure (einschl. Cobaltacetate und Natriumacetat)	t	13 726	12 927	13 999	9
	darunter zum Absatz bestimmt	t	.	.	.	7
		1000 EUR	25 091	24 900	27 835	
2014 32 800	- Andere gesättigte acyclische einbasische Carbonsäuren, ihre Salze und Ester	t	159 401	167 423	186 066	36
	darunter zum Absatz bestimmt	t	153 264	161 781	180 163	35
		1000 EUR	390 255	320 556	373 002	
2014 33 100	- Ungesättigte acyclische sowie alicyclische einbasische Carbonsäuren und ihre Anhydride, Halogenide, Peroxide und Peroxysäuren; ihre HSN-Derivate (z.B. Acrylsäure, Sorbinsäure), a.n.g.	t	522 284	522 523	499 386	16
	darunter zum Absatz bestimmt	t	.	.	.	16
		1000 EUR	200 619	218 499	268 657	
2014 33 200	- Ester der Acrylsäure	t	.	.	.	8
	darunter zum Absatz bestimmt	t	.	.	.	7
		1000 EUR	.	.	.	
2014 33 300	- Methacrylsäure und ihre Salze	t	84 843	104 349	106 585	3
	darunter zum Absatz bestimmt	t	70 743	.	.	3
		1000 EUR	90 604	106 735	115 039	
2014 33 400	- Ester der Methacrylsäure	t	.	.	.	6
	darunter zum Absatz bestimmt	t	.	.	.	5
		1000 EUR	.	.	.	
2014 33 500	- Ölsäure, Linolsäure oder Linolensäure, ihre Salze und Ester	t	2 221	3 295	3 226	10
	darunter zum Absatz bestimmt	t	.	.	.	10
		1000 EUR	6 433	7 491	8 261	
	- Benzoesäure, Phenyllessigsäure, ihre Salze und Ester; Benzoylperoxid und Benzoylchlorid					
2014 33 630	- - Benzoesäure, ihre Salze und Ester	t	12 671	13 226	12 160	12
	darunter zum Absatz bestimmt	t	.	.	.	11
		1000 EUR	20 035	21 796	22 091	

3 Produktion nach Güterarten - Deutschland

Melde-Nr.	Bezeichnung	Einheit	2016	2017	2018	2018 Anzahl der Unternehmen
1	2	3	4	5	6	7
2014 33 650	- - Benzoylperoxid und Benzoylchlorid darunter zum Absatz bestimmt	t t 1000 EUR	* 18 537 32 012	20 440 .	21 772 .	5 5
2014 33 670	- - Phenylelessigsäure, ihre Salze und Ester darunter zum Absatz bestimmt	t t 1000 EUR	* . 963	3 3
2014 33 700	- Andere aromatische einbasische Carbonsäuren, ihre Anhydride, Halogenide, Peroxide, Peroxy- säuren und ihre Derivate darunter zum Absatz bestimmt	t t 1000 EUR	* 2 076 23 602	1 839 1 256 21 370	2 654 1 991 31 401	16 15
2014 33 830	- - Acyclische und alicyclische mehrbasische Carbonsäuren und ihre Anhydride, Halogenide, Peroxide und Peroxysäuren; ihre Halogen-, Sulfo-, Nitro- oder Nitrosoderivate	t t 1000 EUR	* 115 703 106 784 142 776	127 248 119 401 169 652	123 977 113 690 161 275	22 20
2014 33 850	- - Adipinsäure, ihre Salze und Ester darunter zum Absatz bestimmt	t t 1000 EUR	* 413 490 256 750 316 857	438 776 276 550 413 694	419 567 271 751 403 795	9 8
2014 33 870	- - Maleinsäureanhydrid darunter zum Absatz bestimmt	t t 1000 EUR	*	1 -
2014 34 100	Aromatische mehrbasische Carbon- säuren und Carbonsäuren mit zu- sätzlichen Sauerstofffunktionen und ihre Anhydride, Halogenide, Peroxide und Peroxysäuren (ohne Salicylsäure und O-Acetylsalicyl- säure); ihre HSNN-Derivate - Dibutylorthophthalate, Dioctylorthophthalate darunter zum Absatz bestimmt	t t 1000 EUR	*	1 1
2014 34 200	- Dinonyl- oder Didecylorthoph- thalate, andere Ester der Orthophthalsäure darunter zum Absatz bestimmt	t t 1000 EUR	*	3 3
2014 34 300	- Phthalsäureanhydrid, Terephthalsäure und ihre Salze darunter zum Absatz bestimmt	t t 1000 EUR	*	4 2
2014 34 400	- Andere aromatische mehrbasische Carbonsäuren und ihre Anhydride, Halogenide, Peroxide und Peroxy- säuren; ihre Halogen-, Sulfo-, Nitro- oder Nitrosoderivate darunter zum Absatz bestimmt	t t 1000 EUR	* . 98 151	9 7
2014 34 730	- - Citronensäure, ihre Salze und Ester darunter zum Absatz bestimmt	t t 1000 EUR	* 133 955	9 8
2014 34 750	- - Carbonsäuren mit zusätzlichen Sauerstofffunktionen und ihre Anhydride, Halogenide, Peroxide u. Peroxysäuren (ohne Salicyl- säure/O-Acetylsalicyl- und Ci- tronensäure); ihre HSNN-Derivate darunter zum Absatz bestimmt	t t 1000 EUR	* 33 001 21 678 124 668	32 999 22 459 131 505	31 765 22 787 129 567	29 28
2014 41 130	Verbindungen mit Aminofunktion - Acyclische Monoamine und ihre Derivate; Salze dieser Erzeugnisse - - Mono-, Di- und Trimethylamin und ihre Salze darunter zum Absatz bestimmt	t t 1000 EUR	*	2 2
2014 41 190	- - Andere acyclische Monoamine und ihre Derivate; Salze dieser Erzeugnisse darunter zum Absatz bestimmt	t t 1000 EUR	* 99 873 93 383 235 830	109 031 103 384 249 618	102 567 96 568 239 694	16 15

3 Produktion nach Güterarten - Deutschland

Melde-Nr.	Bezeichnung	Einheit	2016	2017	2018	2018 Anzahl der Unternehmen
1	2	3	4	5	6	7
2014 41 230	- Acyclische Polyamine und ihre Derivate; Salze dieser Erzeugnisse - - Ethylendiamin und seine Salze, Hexamethyldiamin und seine Salze darunter zum Absatz bestimmt	t t 1000 EUR	*	4 3
2014 41 290	- - Andere acyclische Polyamine und ihre Derivate; Salze dieser Erzeugnisse darunter zum Absatz bestimmt	t t 1000 EUR	* 48 837 47 299	54 976 53 437	53 483 52 139	16 15
2014 41 300	- Alicyclische Mono- oder Polyamine und ihre Derivate; Salze dieser Erzeugnisse darunter zum Absatz bestimmt	t t 1000 EUR	* 61 412 47 281	65 252 51 123	63 824 46 664	13 12
2014 41 510	- Aromatische Monoamine und ihre Derivate; Salze dieser Erzeugnisse - - Anilin und seine Salze darunter zum Absatz bestimmt	t t 1000 EUR	*	3 -
2014 41 530	- - Anilinderivate und ihre Salze darunter zum Absatz bestimmt	t t 1000 EUR	* . 3 660	. . 3 077	22 567 .	6 6
2014 41 590	- - Andere aromatische Monoamine und ihre Derivate; Salze dieser Erzeugnisse (z.B. Toluidine, Diphenylamin, Naphtylamine, Xylidine) darunter zum Absatz bestimmt	t t 1000 EUR	* 110 181 96 426	115 013 99 215	117 340 101 763	13 12
2014 41 700	- Aromatische Polyamine und ihre Derivate; Salze dieser Erzeugnisse darunter zum Absatz bestimmt	t t 1000 EUR	* 51 847 121 649	74 255 115 597	56 639 132 715	12 12
2014 42 330	Amine mit Sauerstofffunktionen ohne Lysin und seine Ester und Salze dieser Erzeugnisse; Glutaminsäure und ihre Salze) - Aminoalkohole, ihre Ether und Ester (ohne solche mit unterschiedlichen Sauerstofffunktionen) Salze dieser Erzeugnisse - - Monoethanolamin und seine Salze darunter zum Absatz bestimmt	t t 1000 EUR	*	5 5
2014 42 350	- - Diethanolamin und seine Salze darunter zum Absatz bestimmt	t t 1000 EUR	*	5 4
2014 42 370	- - Triethanolamin und seine Salze darunter zum Absatz bestimmt	t t 1000 EUR	* . .	43 445 39 682	. .	10 8
2014 42 390	- - Andere Aminoalkohole, ihre Ether und Ester (ohne solche mit unterschiedlichen Sauerstofffunktionen); Salze dieser Erzeugnisse darunter zum Absatz bestimmt	t t 1000 EUR	* 83 208 73 158	15 14
2014 42 900	- Andere Amine mit Sauerstofffunktionen (ohne Lysin und seine Ester und Salze dieser Erzeugnisse; Glutaminsäure und ihre Salze) (z.B. Anisidine, Phenetidine, Glycin, 2-Aminobenzoesäure) darunter zum Absatz bestimmt	t t 1000 EUR	* 160 193 141 472	175 307 133 934	163 485 116 239	30 30
2014 43 100	Ureine, Imide, Imine und ihre Derivate; Salze dieser Erzeugnisse; Verbindungen mit Nitrilfunktion - Ureine und ihre Derivate; Salze dieser Erzeugnisse darunter zum Absatz bestimmt	t t 1000 EUR	* 2 334	4 4
2014 43 200	- Saccharin und seine Salze darunter zum Absatz bestimmt	t t 1000 EUR	*	3 3
2014 43 300	- Andere Imide und ihre Derivate; Salze dieser Erzeugnisse darunter zum Absatz bestimmt	t t 1000 EUR	* 22 604 .	21 555 .	19 329 .	9 8
2014 43 400	- Imine und ihre Derivate; Salze dieser Erzeugnisse darunter zum Absatz bestimmt	t t 1000 EUR	* 945 .	1 404 1 145	2 148 .	7 6
2014 43 500	- Acrylnitril darunter zum Absatz bestimmt	t t 1000 EUR	*	1 1

3 Produktion nach Güterarten - Deutschland

Melde-Nr.	Bezeichnung	Einheit	2016	2017	2018	2018 Anzahl der Unternehmen
1	2	3	4	5	6	7
2014 43 600	- 1-Cyanoguanidin (Dicyandiamid) darunter zum Absatz bestimmt	t t 1000 EUR	*	2 2
2014 43 700	- Andere Verbindungen mit Nitrilfunktion darunter zum Absatz bestimmt	t t 1000 EUR	* 38 843 .	40 182 . 100 537	38 156 . 95 955	19 19
2014 44 200	Diazo-, Azo- oder Azoxyverbindungen, organische Derivate des Hydrazins oder des Hydroxylamins, Verbindungen mit anderen Stickstofffunktionen - Diazo-, Azo- oder Azoxyverbindungen darunter zum Absatz bestimmt	t t 1000 EUR	* 607 218 6 639	604 . 5 793	543 . .	6 4
2014 44 300	- Organische Derivate des Hydrazins oder des Hydroxylamins darunter zum Absatz bestimmt	t t 1000 EUR	* . . 63 529	. . 58 585	. . 61 504	9 8
2014 44 500	- Isocyanate darunter zum Absatz bestimmt	t t 1000 EUR	* 630 065 513 593 710 293	678 299 560 824 950 777	609 261 482 826 910 733	14 14
2014 44 900	- Andere Verbindungen mit anderen Stickstofffunktionen darunter zum Absatz bestimmt	t t 1000 EUR	* 2 421 2 421 19 995	2 589 2 589 14 919	15 518 15 518 67 058	9 9
2014 51 330	Organische Thioverbindungen u.a. organisch-anorganische Verbindungen - Organische Thioverbindungen - - Thiocarbamate, Dithiocarbamate, Thiurammono-, -di- oder -tetrasulfide, Methionin darunter zum Absatz bestimmt	t t 1000 EUR	*	4 4
2014 51 390	- - Andere organische Thioverbindungen, z.B. Dithiocarbonate darunter zum Absatz bestimmt	t t 1000 EUR	* 141 654 91 663 254 385	114 329 93 640 225 048	126 896 106 148 269 411	21 20
2014 51 500	- Andere organisch-anorganische Verbindungen darunter zum Absatz bestimmt	t t 1000 EUR	* 191 522 147 585 771 628	197 096 153 042 764 119	186 995 150 228 698 816	39 39
2014 52 100	Heterocyclische Verbindungen, a.n.g. Nucleinsäure und ihre Salze - Heterocyclische Verbindungen, nur mit Sauerstoff als Heteroatom(e) (einschl. Cumarin, Methyl- und Ethylcumarine, oh. andere Lactone), (z.B. Tetrahydrofuran, Furfuraldehyd, Furfurylalkohol, Cumaron, Safrol) darunter zum Absatz bestimmt	t t 1000 EUR	* 115 395 18 482 399 166	109 506 16 958 466 310	107 172 19 856 570 152	22 22
2014 52 300	- Andere heterocyclische Verbindungen die einen nicht-kondensierten Imidazolring (auch hydriert) in der Struktur enthalten (ohne Hydantoin) darunter zum Absatz bestimmt	t t 1000 EUR	* 7 104 5 008 64 572	8 250 5 877 72 729	8 485 6 457 81 217	20 19
2014 52 600	- Melamin darunter zum Absatz bestimmt	t t 1000 EUR	*	2 1
2014 52 800	- Verbindungen mit nichtkondensiertem Pyridinring, Chinolin- oder Isochinolinringsystem (alle auch hydriert); Lactame u.a. heterocyclische Verbindungen, nur mit Stickstoff als Heteroatom(e) darunter zum Absatz bestimmt	t t 1000 EUR	* 471 646 126 831 1 211 403	407 880 114 291 1 302 895	395 682 116 484 1 263 139	39 37
2014 52 900	- Nucleinsäure und ihre Salze (z.B. Diazinon); andere heterocyclische Verbindungen mit nichtkondensiertem Thiazolring (auch hydriert), Benzothiazolringsystem (auch hydriert) und anderen Ringen (z.B. Thiophen Monothiamonoazepine, Monothirole) darunter zum Absatz bestimmt	t t 1000 EUR	* 62 236 22 998 443 414	46 094 31 723 420 074	51 284 37 254 494 953	25 25
2014 53 500	Ester der anorganischen Säuren, ihre Salze und ihre Halogen-, Sulfo-, Nitro- oder Nitrosoderivate - Ester der Phosphorsäuren und ihre Salze (einschl. Lactophosphaten); ihre Halogen-, Sulfo-, Nitro- oder Nitrosoderivate darunter zum Absatz bestimmt	t t 1000 EUR	* 62 154 . 117 636	62 041 . 128 399	62 508 . 134 594	16 15

3 Produktion nach Güterarten - Deutschland

Melde-Nr.	Bezeichnung	Einheit	2016	2017	2018	2018 Anzahl der Unternehmen
1	2	3	4	5	6	7
2014 53 800	- Ester der anderen anorganischen Säuren der Nichtmetalle (ausgen. Ester der Halogenwasserstoffsäuren und ihre Salze; ihre Halogen-, Sulfo-, Nitro- oder Nitrosoderivate	t	99 273	100 224	102 120	15
	darunter zum Absatz bestimmt	t	59 787	59 284	59 528	15
		1000 EUR	177 419	181 562	179 842	
	Aldehyde; ihre Halogen-, Sulfo-, Nitro- oder Nitrosoderivate					
	- Acyclische Aldehyde ohne andere Sauerstofffunktionen					
2014 61 110	- - Methanal (Formaldehyd)	t	785 973	747 934	747 291	10
	darunter zum Absatz bestimmt	t	59 602	59 210	57 678	7
		1000 EUR	17 429	23 282	24 361	
2014 61 130	- - Ethanal (Acetaldehyd)	t	.	.	.	2
	darunter zum Absatz bestimmt	t	.	.	.	1
		1000 EUR	.	.	.	
2014 61 150	- - Butanal (Butyraldehyd, normales Isomer)	t	245 992	.	.	4
	darunter zum Absatz bestimmt	t	.	.	.	4
		1000 EUR	67 914	19 593	26 746	
2014 61 190	- - Andere acyclische Aldehyde ohne andere Sauerstofffunktionen	t	.	.	.	12
	darunter zum Absatz bestimmt	t	87 816	143 778	158 760	12
		1000 EUR	137 816	127 160	134 569	
2014 61 200	- Cyclische Aldehyde ohne andere Sauerstofffunktionen	t	.	.	.	3
		1000 EUR	.	.	.	
2014 61 300	- Aldehydalkohole	t	.	.	.	2
		1000 EUR	.	.	.	
2014 61 400	- Aldehydether, Aldehydphenole und Aldehyde mit anderen Sauerstofffunktionen, a.n.g.	t	.	.	.	4
		1000 EUR	7 784	4 271	5 389	
2014 61 500	- Cyclische Polymere der Aldehyde	t	.	.	.	1
		1000 EUR	.	.	.	
2014 61 600	- Paraformaldehyd	t	.	.	.	1
	darunter zum Absatz bestimmt	t	.	.	.	1
		1000 EUR	.	.	.	
2014 61 700	- Halogen-, Sulfo-, Nitro- oder Nitrosoderivate der Aldehyde und deren cyclische Polymere sowie von Paraformaldehyd	t	.	.	.	3
		1000 EUR	.	.	.	
	Ketone und Chinone; ihre Halogen-, Sulfo-, Nitro- oder Nitrosoderivate					
	- Acyclische Ketone ohne andere Sauerstofffunktionen					
2014 62 110	- - Aceton	t	476 859	.	.	11
	darunter zum Absatz bestimmt	t	.	.	.	9
		1000 EUR	.	.	.	
2014 62 130	- - Butanon (Methylethylketon)	t	.	.	.	5
	darunter zum Absatz bestimmt	t	.	.	.	5
		1000 EUR	.	.	.	
2014 62 150	- - 4-Methylpentan-2-on (Methylisobutylketon)	t	.	.	.	3
	darunter zum Absatz bestimmt	t	.	.	.	3
		1000 EUR	81	.	221	
2014 62 190	- - Andere acyclische Ketone ohne andere Sauerstofffunktionen	t	.	.	.	6
	darunter zum Absatz bestimmt	t	.	.	.	5
		1000 EUR	.	28 496	36 636	
2014 62 310	- - Campher; aromatische Ketone ohne andere Sauerstofffunktionen; Ketonalkohole, -aldehyde und -phenole, Ketone mit anderen Sauerstofffunktionen (z.B. Phenylacetone, Diacetonalkohol)	t	30 675	36 061	39 683	15
	darunter zum Absatz bestimmt	t	.	.	39 659	14
		1000 EUR	47 750	82 634	101 882	
2014 62 330	- - Cyclohexanon, Methylcyclohexanone	t	.	.	.	3
	darunter zum Absatz bestimmt	t	.	.	.	2
		1000 EUR	.	.	.	
2014 62 350	- - Jonone und Methyljonone	t	.	.	.	3
	darunter zum Absatz bestimmt	t	.	.	.	3
		1000 EUR	.	.	.	
2014 62 390	- - Andere alicyclische Ketone ohne andere Sauerstofffunktionen	t	.	.	.	8
	darunter zum Absatz bestimmt	t	36 010	.	.	8
		1000 EUR	87 511	115 288	92 084	

3 Produktion nach Güterarten - Deutschland

Melde-Nr.	Bezeichnung	Einheit	2016	2017	2018	2018 Anzahl der Unternehmen
1	2	3	4	5	6	7
2014 62 600	- Chinone	t	*	.	.	2
	darunter zum Absatz bestimmt	t	.	.	.	1
		1000 EUR	.	.	.	
2014 62 700	- Halogen-, Sulfo-, Nitro- oder Nitrosoderivate der Ketone und Chinone	t	*	4 217	11 942	10 955
	darunter zum Absatz bestimmt	t	.	3 341	3 595	3 935
		1000 EUR	.	83 182	79 194	84 000
	Ether, Etheralkohole, -phenole, -alkoholphenole; Alkohol-, Ether-, Ketonperoxide, Epoxide mit dreigliedrigem Ring, Acetale und Halbacetale; ihre HSN-Derivate					
2014 63 100	- Acyclische Ether und ihre Halogen-, Sulfo-, Nitro- oder Nitrosoderivate	t	*	479 945	502 316	455 560
	darunter zum Absatz bestimmt	t	.	.	.	17
		1000 EUR	.	243 678	272 054	268 321
	- Alicyclische und aromatische Ether und ihre Halogen-, Sulfo-, Nitro- oder Nitrosoderivate					
2014 63 230	- Alicyclische Ether und ihre Halogen-, Sulfo-, Nitro- oder Nitrosoderivate	t	*	.	.	5
	darunter zum Absatz bestimmt	t	.	.	.	5
		1000 EUR	.	21 769	24 281	29 229
2014 63 250	- Aromatische Ether und ihre Halogen-, Sulfo-, Nitro- oder Nitrosoderivate	t	*	11 600	9 769	11 632
	darunter zum Absatz bestimmt	t	.	.	.	11
		1000 EUR	.	.	.	9
	- Etheralkohole und ihre Halogen-, Sulfo-, Nitro- o. Nitrosoderivate					
2014 63 330	- 2,2'-Oxydiethanol (Diethylenglykol, Digol)	t	*	.	22 775	21 619
	darunter zum Absatz bestimmt	t	.	.	.	4
		1000 EUR	.	.	.	2
2014 63 390	- Andere Etheralkohole; ihre Halogen-, Sulfo-, Nitro- oder Nitrosoderivate	t	*	346 545	354 129	350 467
	darunter zum Absatz bestimmt	t	.	283 984	287 913	281 020
		1000 EUR	.	148 742	147 752	165 066
2014 63 500	- Etherphenole, Etheralkoholphenole und ihre Halogen-, Sulfo-, Nitro- oder Nitrosoderivate	t	.	.	385	4
		1000 EUR	.	16 044	.	
2014 63 600	- Alkoholperoxide, Etherperoxide, Ketonperoxide, auch chemisch nicht einheitlich, und ihre Halogen-, Sulfo-, Nitro- oder Nitrosoderivate	t	.	19 249	23 176	22 535
		1000 EUR	.	77 448	92 335	93 355
	- Epoxide, Epoxyalkohole, Epoxyphenole und Epoxyether mit dreigliedrigem Ring; ihre Halogen-, Sulfo-, Nitro- oder Nitrosoderivate					
2014 63 730	- Oxiran (Ethylenoxid)	t	*	1 038 840	1 096 652	1 020 595
	darunter zum Absatz bestimmt	t	.	338 169	326 823	330 634
		1000 EUR	.	193 289	229 406	214 504
2014 63 750	- Methyloxiran (Propylenoxid)	t	*	780 345	859 380	821 108
	darunter zum Absatz bestimmt	t	.	.	.	4
		1000 EUR	.	.	67 907	4
2014 63 790	- Andere Epoxide, Epoxyalkohole, -phenole und -ether mit dreigliedrigem Ring; ihre Halogen-, Sulfo-, Nitro- oder Nitrosoderivate (z.B. Epichlorohydrin)	t	*	.	.	.
	darunter zum Absatz bestimmt	t	.	.	.	8
		1000 EUR	.	88 501	93 103	102 378
2014 63 800	- Acetale und Halbacetale, auch mit Alkohol-, Phenol-, Ether und ähnliche Sauerstofffunktionen; ihre Halogen-, Sulfo-, Nitro- oder Nitrosoderivate	t	*	6 992	7 877	7 750
	darunter zum Absatz bestimmt	t	.	.	.	8
		1000 EUR	.	19 141	21 232	17 378
	Enzyme, auch zubereitet; andere organische Verbindungen; Ketene (ohne Diketen), Kupferacetatarsenit, komplexe Bortrifluoridverbindungen der Essigsäure, des Diethylethers oder des Phenols					
2014 64 300	- Andere organische Verbindungen; Ketene (ohne Diketen), Kupferacetatarsenit, komplexe Bortrifluoridverbindungen der Essigsäure, des Diethylethers oder des Phenols	t	*	3 669	5 292	6 107
	darunter zum Absatz bestimmt	t	.	.	.	11
		1000 EUR	.	16 499	23 999	25 227

3 Produktion nach Güterarten - Deutschland

Melde-Nr.	Bezeichnung	Einheit	2016	2017	2018	2018 Anzahl der Unternehmen
1	2	3	4	5	6	7
2014 64 500	- Lab und seine Konzentrate	t 1000 EUR	.	.	.	1
2014 64 700	- Andere Enzyme; andere zubereitete Enzyme, a.n.g.	t 1000 EUR	7 811 165 065	9 794 179 231	7 798 180 545	18
2014 71 200	Aktivierete natürliche mineralische Stoffe; Tierisches Schwarz; Tallöl; terpeninöl; Kolophonium und Harzsäuren; Holzteere, -teeröle, -kresot, -geist, pflanzliches Pech - Aktivierete natürliche mineralische Stoffe; Tierisches Schwarz, auch ausgebraucht	t 1000 EUR	416 789 103 156	440 137 109 894	438 565 112 234	7
2014 71 300	- Tallöl, auch raffiniert	t 1000 EUR	-	-	-	-
2014 71 400	- Balsamterpeninöl, Holzterpeninöl, Sulfatterpeninöl, Pine-Oil und ähnliche Erzeugnisse	t 1000 EUR	.	.	.	3
2014 71 500	- Kolophonium und Harzsäuren und deren Derivate; leichte und schwere Harzöle, Schmelzharze	t 1000 EUR	.	.	.	4
2014 71 700	- Holzteere; Holzteeröle; Holz-kresot; Holzgeist; pflanzliches Pech; Brauerpech u.ä. Zubereitungen auf der Grundlage von Kolophonium, Harzsäuren und pflanzlichem Pech darunter zum Absatz bestimmt	t t 1000 EUR	.	-	-	-
2014 72 000	Holzkohle (einschl. Kohle aus Schalen oder Nüssen), auch zusammengepresst	t 1000 EUR	.	.	.	1
2014 73 200	Öle und andere Erzeugnisse der Destillation des Hochtemperatur-Steinkohlenteers; ähnliche Erzeugnisse, in denen die aromatischen Bestandteile gewichtsmäßig überwiegen - Benzole, Toluole und Xylole, mit einem Reinheitsgrad von weniger als 95 % darunter zum Absatz bestimmt	t t 1000 EUR	292 350 258 179 116 335	262 568 221 661 119 048	274 965 236 885 129 342	6 5
2014 73 400	- Naphthalin und andere Mischungen aromatischer Kohlenwasserstoffe (Naphthalin mit einem Erstarrungspunkt von weniger als 79,4 Grad C; Anthracen, mit einem Reinheitsgrad von weniger als 90 %) darunter zum Absatz bestimmt	t t 1000 EUR	959 025 398 468	1 097 292 564 215	1 004 852 557 537	6 6
2014 73 600	- Phenole, mit einem Reinheitsgrad von weniger als 90 % darunter zum Absatz bestimmt	t t 1000 EUR	.	-	.	2 2
2014 73 900	- Andere Öle und andere Erzeugnisse darunter zum Absatz bestimmt	t t 1000 EUR	117 028 35 667	87 483 28 273	.	4 4
2014 74 000	Ethylalkohol mit einem Alkoholgehalt von 80%vol. oder mehr, unvergällt darunter zum Absatz bestimmt	1000 l 1000 l 1000 EUR	307 924 153 840	380 369 361 631 155 669	384 077 360 918 159 806	14 13
2014 75 000	Ethylalkohol und Branntwein mit beliebigem Alkoholgehalt, vergällt darunter zum Absatz bestimmt	1000 l 1000 l 1000 EUR	133 384 60 490	108 456 90 033 54 782	99 089 47 114	15 14
2014 80 000	Ablaugen aus der Zellstoffherstellung, auch konzentriert, entzuckert oder chemisch behandelt, (einschl. Ligninsulfonaten) (ohne Tallöl)	t 1000 EUR	.	.	141 267	4
2015 10 500	Düngemittel und Stickstoffverbindungen Salpetersäure, Nitriersäuren, Ammoniak - Salpetersäure; Nitriersäuren darunter zum Absatz bestimmt	t-N t-N 1000 EUR	1 579 495 284 831 108 503	1 739 211 280 504 88 077	1 688 816 277 093 93 347	11 9
2015 10 750	- Ammoniak - - wasserfrei darunter zum Absatz bestimmt	t-N t-N 1000 EUR	2 501 782 591 677 185 221	2 577 110 621 760 195 520	2 580 231 711 887 237 797	5 5
2015 10 770	- - in wässriger Lösung darunter zum Absatz bestimmt	t-N t-N 1000 EUR	134 219 38 998 21 705	152 292 49 558 24 468	146 297 48 939 24 018	13 13

3 Produktion nach Güterarten - Deutschland

Melde-Nr.	Bezeichnung	Einheit	2016	2017	2018	2018 Anzahl der Unternehmen	
1	2	3	4	5	6	7	
2015 20 300	Ammoniumchlorid, Nitrite - Ammoniumchlorid darunter zum Absatz bestimmt	t t 1000 EUR	*	4 4	
2015 20 800	- Nitrite darunter zum Absatz bestimmt	t-N t-N 1000 EUR	*	5 5	
2015 31 300	Mineralische oder chemische Stickstoffdüngemittel (ohne Natronsalpeter) Harnstoff, auch in wässriger Lösung - mit einem Stickstoffgehalt von mehr als 45 GHT, bezogen auf das Gewicht des wasserfreien Stoffes darunter zum Absatz bestimmt	t-N t-N 1000 EUR	* . .	404 033 . 203 415	521 622 . 274 088	503 839 . 279 123	5 5
2015 31 800	- mit einem Stickstoffgehalt von 45 GHT oder weniger, bezogen auf das Gewicht des wasserfreien Stoffes darunter zum Absatz bestimmt	t-N t-N 1000 EUR	*	1 1
2015 32 000	Ammoniumsulfat darunter zum Absatz bestimmt	t-N t-N 1000 EUR	* . .	185 427 . 71 329	173 973 . 64 624	170 563 . 71 493	8 8
2015 33 000	Ammoniumnitrat (Ammonsalpeter), auch in wässriger Lösung darunter zum Absatz bestimmt	t-N t-N 1000 EUR	*	3 3
2015 34 000	Doppelsalze und Mischungen von Calciumnitrat (Kalksalpeter) und Ammoniumnitrat (Ammonsalpeter) darunter zum Absatz bestimmt	t-N t-N 1000 EUR	*	1 1
2015 35 300	Mischungen von Ammoniumnitrat (Ammonsalpeter) und Calciumcarbonat oder anderen nichtdüngenden anorganischen Stoffen - Mischungen von Ammoniumnitrat und Calciumcarbonat oder anderen nicht düngenden anorganischen Stoffen, mit einem Stickstoffgehalt von 28 GHT oder weniger darunter zum Absatz bestimmt	t-N t-N 1000 EUR	*	3 3
2015 35 800	- Mischungen von Ammoniumnitrat und Calciumcarbonat oder anderen nicht düngenden anorganischen Stoffen, mit einem Stickstoffgehalt von mehr als 28 GHT darunter zum Absatz bestimmt	t-N t-N 1000 EUR	* - -	- - -	- - -	- - -	- -
2015 39 300	Andere mineralische und chemische Stickstoffdüngemittel - Doppelsalze und Mischungen von Ammoniumsulfat und Ammoniumnitrat (Ammonsalpeter) darunter zum Absatz bestimmt	t-N t-N 1000 EUR	*	1 1
2015 39 600	- Mischungen von Harnstoff und Ammoniumnitrat in wässriger oder ammoniakalischer Lösung darunter zum Absatz bestimmt	t-N t-N 1000 EUR	*	2 2
2015 39 900	- Andere mineralische oder chemische Stickstoffdüngemittel (einschl. Calciumcyanamid (Kalk- stickstoff); ohne Natronsalpeter), auch in Mischungen darunter zum Absatz bestimmt	t-N t-N 1000 EUR	* . .	201 741 201 741 171 608	207 846 207 846 168 630	215 535 215 535 183 396	4 4
2015 41 000	Mineralische oder chemische Phosphatdüngemittel Superphosphate darunter zum Absatz bestimmt	t-P2O5 t-P2O5 1000 EUR	*	1 1
2015 49 000	Andere Phosphatdüngemittel darunter zum Absatz bestimmt	t-P2O5 t-P2O5 1000 EUR	*	3 3
2015 51 000	Mineralische oder chemische Kalidüngemittel (ohne Carnallit, Sylvinit u.a. natürliche rohe Kalisalze) Kaliumchlorid darunter zum Absatz bestimmt	t-K2O t-K2O 1000 EUR	*	5 5
2015 52 000	Kaliumsulfat darunter zum Absatz bestimmt	t-K2O t-K2O 1000 EUR	*	9 9

3 Produktion nach Güterarten - Deutschland

Melde-Nr.	Bezeichnung	Einheit	2016	2017	2018	2018 Anzahl der Unternehmen	
1	2	3	4	5	6	7	
2015 59 000	Andere mineralische oder chemische Kalidüngemittel (ohne Carnallit, Sylvinit u.a. natürliche rohe Kalisalze)	t-K2O	*	-	-	-	
	darunter zum Absatz bestimmt	t-K2O		-	-	-	
		1000 EUR		-	-	-	
2015 60 000	Natriumnitrat (Natronsalpeter)	t-N	*	.	12 466	11 901	6
	darunter zum Absatz bestimmt	t-N		.	.	.	6
		1000 EUR		.	.	.	
2015 71 300	Düngemittel, a.n.g. Düngemittel mit drei Nährstoffen: Stickstoff, Phosphor und Kalium - mit einem Stickstoffgehalt von mehr als 10 GHT, bezogen auf den wasserfreien Stoff	t	*	.	.	.	3
	darunter zum Absatz bestimmt	t		.	.	.	3
		1000 EUR		110 787	.	.	
2015 71 800	- Andere mineralische oder chemische Düngemittel, die drei düngenden Stoffe Stickstoff, Phosphor und Kalium enthaltend	t	*	71 173	69 751	70 962	6
	darunter zum Absatz bestimmt	t		71 173	69 751	70 962	6
		1000 EUR		61 729	51 592	45 038	
2015 72 000	Diammoniumhydrogenorthosphat (Diammoniumphosphat)	t	*	.	.	.	2
	darunter zum Absatz bestimmt	t		.	.	.	2
		1000 EUR		.	.	.	
2015 73 000	Monoammoniumphosphat	t	*	.	.	.	2
	darunter zum Absatz bestimmt	t		.	.	.	2
		1000 EUR		.	.	.	
2015 74 000	Düngemittel mit zwei Nährstoffen: Stickstoff und Phosphor	t	*	.	.	.	1
	darunter zum Absatz bestimmt	t		.	.	.	1
		1000 EUR		.	.	.	
2015 75 000	Düngemittel mit zwei Nährstoffen: Phosphor und Kalium	t	*	.	.	.	1
	darunter zum Absatz bestimmt	t		.	.	.	1
		1000 EUR		.	.	.	
2015 76 000	Kaliumnitrat	t-N	*	.	.	.	2
	darunter zum Absatz bestimmt	t-N		.	.	.	2
		1000 EUR		.	.	.	
	Düngemittel in Tabletten o.ä. Formen oder in Packungen mit einem Rohgewicht von 10 kg oder weniger; andere mineralische oder chemische Düngemittel mit mindestens zwei der Nährstoffe Stickstoff, Phosphor und Kalium, a.n.g.						
2015 79 300	- Düngemittel in Tabletten o.ä. Formen oder in Packungen mit einem Rohgewicht von 10 kg oder weniger	t	*	19 827	19 905	19 513	8
	darunter zum Absatz bestimmt	t		19 827	19 905	19 513	8
		1000 EUR		13 986	14 018	14 426	
2015 79 800	- Andere mineralische oder chemische Düngemittel	t	*	492 684	561 859	507 016	6
	darunter zum Absatz bestimmt	t		492 684	561 859	.	6
		1000 EUR		31 071	36 796	32 485	
2015 80 000	Tierische oder pflanzliche Düngemittel, auch untereinander gemischt oder chemisch behandelt; durch Mischen oder chemische Behandlung von tierischen oder pflanzlichen Erzeugnissen gewonnene Düngemittel	t	*	1 090 677	1 233 219	1 087 493	24
	darunter zum Absatz bestimmt	t		1 090 677	.	.	24
		1000 EUR		99 876	115 402	108 940	
	Kunststoffe, in Primärformen Polymere des Ethylens, in Primärformen						
2016 10 350	- - Lineares Polyethylen	t	*	332 764	284 570	311 526	10
	darunter zum Absatz bestimmt	t		.	.	.	10
		1000 EUR		131 458	125 405	138 900	
2016 10 390	- - Anderes Polyethylen	t	*	.	.	.	7
	darunter zum Absatz bestimmt	t		.	.	.	7
		1000 EUR		.	.	.	
2016 10 500	- Polyethylen mit einer Dichte von 0,94 oder mehr, in Primärformen	t	*	1 856 978	1 907 505	1 820 988	11
	darunter zum Absatz bestimmt	t		.	.	.	11
		1000 EUR		1 278 973	1 378 288	1 372 662	
2016 10 700	- Ethylen-Vinylacetat-Copolymere, in Primärformen	t	*	108 191	116 079	101 242	10
	darunter zum Absatz bestimmt	t		106 652	.	101 242	10
		1000 EUR		179 289	194 737	173 573	
2016 10 900	- Andere Polymere des Ethylens, in Primärformen	t	*	196 138	198 453	204 732	10
	darunter zum Absatz bestimmt	t		.	.	.	10
		1000 EUR		259 704	268 644	288 847	

3 Produktion nach Güterarten - Deutschland

Melde-Nr.	Bezeichnung	Einheit	2016	2017	2018	2018 Anzahl der Unternehmen
1	2	3	4	5	6	7
	Polymere des Styrols, in Primärformen					
2016 20 350	- Polystyrol, in Primärformen	t	250 463	515 888	493 136	8
	- - Expandierbares Polystyrol	t	250 463	.	.	8
	darunter zum Absatz bestimmt	1000 EUR	305 818	756 624	772 225	
2016 20 390	- - Anderes Polystyrol	t	.	.	.	6
	darunter zum Absatz bestimmt	1000 EUR	.	.	.	6
2016 20 500	- Styrol-Acrylnitril-Copolymere (SAN), in Primärformen	t	98 328	101 293	100 853	7
	darunter zum Absatz bestimmt	1000 EUR	29 431	32 536	37 395	6
2016 20 700	- Acrylnitril-Butadien-Styrol-Copolymere (ABS), in Primärformen	t	260 172	192 215	143 155	13
	darunter zum Absatz bestimmt	1000 EUR	54 596	52 204	46 354	12
2016 20 900	- Andere Polymere des Styrols, in Primärformen	t	405 630	424 351	403 075	27
	darunter zum Absatz bestimmt	1000 EUR	399 184	416 185	397 497	26
	Polymere des Vinylchlorids oder anderer halogenierter Olefine, in Primärformen					
2016 30 100	- Polyvinylchlorid, nicht mit anderen Stoffen gemischt	t	1 504 417	1 512 309	1 410 996	7
	darunter zum Absatz bestimmt	1000 EUR	1 303 877	1 244 948	1 211 785	7
2016 30 230	- - Anderes Polyvinylchlorid, in Primärformen	t	11 307	11 071	10 463	4
	- - Nicht weich gemachtes Polyvinylchlorid, mit anderen Stoffen gemischt	t	11 071	11 071	10 463	4
	darunter zum Absatz bestimmt	1000 EUR	12 640	15 136	15 544	
2016 30 250	- - Weichgemachtes Polyvinylchlorid, mit anderen Stoffen gemischt	t	108 803	111 035	107 802	17
	darunter zum Absatz bestimmt	1000 EUR	175 152	186 328	184 426	16
2016 30 400	- Vinylchlorid-Vinylacetat-Copolymere u.a. Copolymere des Vinylchlorids, in Primärformen	t	.	.	.	4
	darunter zum Absatz bestimmt	1000 EUR	242 253	263 410	218 669	4
2016 30 600	- Fluorierte Polymere, in Primärformen	t	.	.	.	4
	darunter zum Absatz bestimmt	1000 EUR	.	.	.	3
2016 30 900	- Polymere der anderen halogenierten Olefine, in Primärformen	t	.	.	.	2
	darunter zum Absatz bestimmt	1000 EUR	.	.	.	2
	Polyacetale, andere Polyether und Epoxidharze, in Primärformen; Polycarbonate, Alkydharze, Allylpolyester u.a. Polyester, in Primärformen					
2016 40 130	- - Polyacetale	t	.	.	.	5
	darunter zum Absatz bestimmt	1000 EUR	.	.	.	5
2016 40 150	- - Polyetheralkohole (z.B. Polyethylenglykol)	t	572 178	575 783	599 816	19
	darunter zum Absatz bestimmt	1000 EUR	513 071	515 572	537 126	19
			575 320	582 130	619 962	
2016 40 200	- Andere Polyether, in Primärformen	t	20 625	23 744	25 421	16
	darunter zum Absatz bestimmt	1000 EUR	16 007	15 584	16 510	15
			71 982	75 616	80 518	
2016 40 305	- - Epoxidharze, in Primärformen	t	61 385	61 612	59 095	11
	- - als Klebstoff bestimmt	t	61 385	61 612	59 095	11
	darunter zum Absatz bestimmt	1000 EUR	81 254	84 434	89 192	
2016 40 308	- - Andere Epoxidharze	t	682 337	446 442	321 767	28
	darunter zum Absatz bestimmt	1000 EUR	311 788	355 507	393 144	28
2016 40 400	- Polycarbonate, in Primärformen	t	.	.	339 376	14
	darunter zum Absatz bestimmt	1000 EUR	277 646	277 003	.	14
			590 598	.	659 271	
2016 40 500	- Alkydharze, in Primärformen	t	269 175	282 993	253 893	14
	darunter zum Absatz bestimmt	1000 EUR	266 972	.	.	14
			221 968	234 538	230 089	
2016 40 620	- Polyethylenterephthalat, in Primärformen, mit einer Viskosität von 78 ml/g oder mehr	t	527 526	520 928	533 119	6
	darunter zum Absatz bestimmt	1000 EUR	527 526	520 928	533 119	6
			456 053	515 864	592 491	

3 Produktion nach Güterarten - Deutschland

Melde-Nr.	Bezeichnung	Einheit	2016	2017	2018	2018 Anzahl der Unternehmen
1	2	3	4	5	6	7
2016 40 640	- - Andere Polyethylenterephthalate, in Primärformen darunter zum Absatz bestimmt	t t 1000 EUR	* 17 805 .	17 502 .	15 863 .	5 4
2016 40 700	- Ungesättigte flüssige Polyester, in Primärformen darunter zum Absatz bestimmt	t t 1000 EUR	* 34 587 34 081 59 739	34 148 33 543 65 650	30 626 . 59 947	7 7
2016 40 800	- Ungesättigte nichtflüssige Polyester, in Primärformen darunter zum Absatz bestimmt	t t 1000 EUR	* 6 109 6 109 43 195	5 361 5 361 38 002	3 647 3 647 27 229	8 8
2016 40 900	- Andere Polyester, in Primärformen darunter zum Absatz bestimmt	t t 1000 EUR	* 455 012 389 120 578 784	486 526 421 960 709 393	479 152 414 777 704 592	36 36
2016 51 300	Polymere des Propylens oder anderer Olefine, in Primärformen - Polypropylen, in Primärformen darunter zum Absatz bestimmt	t t 1000 EUR	* 2 033 917 .	2 008 732 .	1 944 057 .	33 33
2016 51 500	- Propylencopolymere in Primär- formen; Polymere anderer Olefine, in Primärformen (z.B. Poly- isobutylene) darunter zum Absatz bestimmt	t t 1000 EUR	* 706 315 670 867 821 258	763 086 731 476 913 168	704 504 673 781 962 916	22 21
2016 52 300	Polymere des Vinylacetats oder anderer Vinylester, in Primär- formen; andere Vinylpolymere, in Primärformen - Polymere des Vinylacetats in wässriger Dispersion, in Primärformen darunter zum Absatz bestimmt	t t 1000 EUR	* 677 597 584 259 474 474	688 380 585 016 492 617	663 706 564 353 378 468	13 13
2016 52 500	- Polymere des Vinylacetats (nicht in wässriger Dispersion), in Primärformen darunter zum Absatz bestimmt	t t 1000 EUR	*	4 4
2016 52 700	- Polyvinylalkohole, auch nichthy- drolisierte Acetatgruppen enthal- tend; Polymere anderer Vinylester, in Primärformen; andere Vinyl- polymere, in Primärformen darunter zum Absatz bestimmt	t t 1000 EUR	* 229 898 157 629 474 385	230 851 156 904 476 786	231 318 143 869 462 031	13 13
2016 53 500	Acrylpolymere, in Primärformen - Polymethyl-Methacrylat, in Primärformen darunter zum Absatz bestimmt	t t 1000 EUR	* 169 477 101 451 302 597	165 258 . 342 052	152 074 . 361 641	7 7
2016 53 905	- - als Klebstoff bestimmt darunter zum Absatz bestimmt	t t 1000 EUR	*	8 8
2016 53 908	- - Andere Acrylpolymere, a.n.g. darunter zum Absatz bestimmt	t t 1000 EUR	* 1 123 331 1 029 859 1 485 781	1 339 313 1 175 889 1 669 933	1 280 821 1 172 811 1 627 286	51 47
2016 54 500	Polyamide, in Primärformen - Polyamid-6, -11, -12, -6,6, -6,9, -6,10 oder -6,12, in Primärformen darunter zum Absatz bestimmt	t t 1000 EUR	* 992 096 .	1 027 501 .	994 981 972 370 2 241 668	35 35
2016 54 900	- Andere Polyamide, in Primärformen darunter zum Absatz bestimmt	t t 1000 EUR	* 165 891 160 638 437 762	199 635 193 784 573 924	200 732 194 372 608 475	14 13
2016 55 500	Harnstoffharze, Thioharnstoffharze, Melaminharze in Primärformen - Harnstoffharze, Thioharnstoff- harze, in Primärformen darunter zum Absatz bestimmt	t t 1000 EUR	*	6 5
2016 55 700	- Melaminharze, in Primärformen darunter zum Absatz bestimmt	t t 1000 EUR	* 271 372 252 699 298 578	299 518 281 297 336 016	293 842 276 777 347 948	14 12
2016 56 300	Anderer Aminoharze, Phenolharze, Polyurethane, in Primärformen - Andere Aminoharze, in Primärformen darunter zum Absatz bestimmt	t t 1000 EUR	* 266 969 . 366 765	265 353 . 465 021	290 450 . 519 657	9 9
2016 56 505	- Phenolharze, in Primärformen - - als Klebstoff bestimmt darunter zum Absatz bestimmt	t t 1000 EUR	* 2 410	3 3
2016 56 508	- - Andere Phenolharze, a.n.g. darunter zum Absatz bestimmt	t t 1000 EUR	* 243 776 226 719 269 835	242 958 226 062 289 913	229 557 214 082 277 646	15 13

3 Produktion nach Güterarten - Deutschland

Melde-Nr.	Bezeichnung	Einheit	2016	2017	2018	2018 Anzahl der Unternehmen
1	2	3	4	5	6	7
2016 56 705	- Polyurethane, in Primärformen - - als Klebstoff bestimmt darunter zum Absatz bestimmt	t t 1000 EUR	* 50 233 159 399	59 926 .194 480	73 805 . 258 575	10 10
2016 56 709	- - Andere Polyurethane, a.n.g. darunter zum Absatz bestimmt	t t 1000 EUR	* 1 154 479 1 107 050 1 887 373	1 209 786 1 158 838 2 101 426	1 051 386 996 019 2 070 400	54 54
2016 57 004	Silicone, in Primärformen - als Klebstoff und Dichtungsmasse bestimmt darunter zum Absatz bestimmt	t t 1000 EUR	* 40 358 40 358 240 623	40 425 40 425 256 440	44 009 44 009 284 602	12 12
2016 57 009	- Andere Silicone, a.n.g. darunter zum Absatz bestimmt	t t 1000 EUR	* 461 000 460 786 2 011 839	490 976 490 748 2 099 716	500 560 500 306 2 280 675	35 32
2016 59 200	Andere synthetische, natürliche oder modifizierte natürliche Polymere, a.n.g., in Primärformen; Ionenaustauscher auf Kunststoff- basis, in Primärformen - Petroleumharze, Cumaronharze, Indenharze oder Cumaron-Inden- Harze und Polyterpene, Poly- sulfide, Polysulfone und andere synthetische Polymere, in Primärformen	t t 1000 EUR	* 203 164 193 530 811 766	202 664 195 005 782 429	224 612 215 906 794 709	24 23
2016 59 400	- Cellulose und deren chemische Derivate, in Primärformen (z.B. Carboxymethylcellulose, Ethyl- cellulose, Celluloseester) darunter zum Absatz bestimmt	t t 1000 EUR	* 307 223 222 806 562 566	316 272 236 683 608 063	231 772 192 232 596 531	16 13
2016 59 600	- Natürliche Polymere (z.B. Alginsäure) und modifizierte natürliche Polymere (z.B. gehärtete Eiweißstoffe, chemische Derivate von Naturkautschuk), a.n.g., in Primärformen darunter zum Absatz bestimmt	t t 1000 EUR	* 24 802 . 108 962	30 371 . 123 789	36 399 . 139 343	13 12
2016 59 700	- Ionenaustauscher auf der Grund- lage von synthetischen oder natür- lichen Polymeren, in Primärformen darunter zum Absatz bestimmt	t t 1000 EUR	* 45 553 . 153 045	. . 160 326	. . 161 126	7 7
2017 10 500	Synthetischer Kautschuk und Faktis; Mischungen von Naturkautschukarten mit synthetischem Kautschuk, in Primärformen oder in Platten, Blättern oder Streifen - Latex darunter zum Absatz bestimmt	t t 1000 EUR	* 840 387 673 666 539 551	881 331 717 243 683 037	870 297 715 640 653 065	11 11
2017 10 900	- Anderer Kautschuk darunter zum Absatz bestimmt	t t 1000 EUR	* 552 162 539 312 579 906	529 207 517 748 620 898	481 863 470 431 643 391	14 12
2020 11 300	Schädlingsbekämpfungs- und Pflanzen- schutzmittel, Desinfektionsmittel Insektizide und Akarizide - auf der Grundlage von Chlorkohlenwasserstoffen	kg-Wirkstoffgewicht 1000 EUR	3
2020 11 400	- auf der Grundlage von Carbamaten	kg-Wirkstoffgewicht 1000 EUR	1
2020 11 500	auf der Grundlage von Organo-Phosphaten	kg-Wirkstoffgewicht 1000 EUR	8
2020 11 600	- auf der Grundlage von Pyrethroiden	kg-Wirkstoffgewicht 1000 EUR	12 812 622 386 10 879	13 725 567 633 16 018	. 169 556 11 945	17
2020 11 900	- Andere Insektizide und Akarizide (einschl. solche auf der Grundlage von Mineralölen oder botanischer und biologischer Erzeugnisse)	kg-Wirkstoffgewicht 1000 EUR	4 215 761 292 660	4 184 336 268 697	4 595 298 222 733	21
2020 12 200	Herbizide - auf der Grundlage von Hormonen mit Phenoxygruppen	kg-Wirkstoffgewicht 1000 EUR	279 921 .	339 398 .	292 304 .	5
2020 12 300	- auf der Grundlage von Triazininen	kg-Wirkstoffgewicht 1000 EUR	619 093 .	. .	1 091 803 .	3
2020 12 400	- auf der Grundlage von Acetamiden	kg-Wirkstoffgewicht 1000 EUR	9 904 141 146 419	9 524 914 175 734	12 181 587 171 794	8

3 Produktion nach Güterarten - Deutschland

Melde-Nr.	Bezeichnung	Einheit	2016	2017	2018	2018 Anzahl der Unternehmen
1	2	3	4	5	6	7
2020 12 500	- auf der Grundlage von Carbamaten	kg-Wirkstoffgewicht 1000 EUR	.	2 855 773 80 820	2 926 898 .	3
2020 12 600	- auf der Grundlage von Dinitroanilinen	kg-Wirkstoffgewicht 1000 EUR	.	53 366 .	.	3
2020 12 700	- auf der Grundlage von Harnstoffen, Uracilen und Sulfonylharnstoffen	kg-Wirkstoffgewicht 1000 EUR	7 862 381 324 226	8 339 829 326 530	9 024 749 300 601	8
2020 12 900	- Andere Herbizide	kg-Wirkstoffgewicht 1000 EUR	12 620 892 447 820	12 312 864 421 004	10 456 964 357 740	9
2020 13 500	Keimhemmungsmittel und Pflanzenwuchsregulatoren - Keimhemmungsmittel	kg-Wirkstoffgewicht 1000 EUR	24 634 241 9 813	26 470 068 7 496	26 254 658 7 711	8
2020 13 700	- Pflanzenwuchsregulatoren	kg-Wirkstoffgewicht 1000 EUR	11 692 992 114 107	11 816 708 118 984	11 067 452 146 933	12
2020 14 300	Desinfektionsmittel - auf der Grundlage von Ammonium	kg-Wirkstoffgewicht 1000 EUR	8 089 354 22 793	6 435 982 23 136	6 414 490 28 401	20
2020 14 500	- auf der Grundlage von Halogenverbindungen	kg-Wirkstoffgewicht 1000 EUR	253 664 1 831	285 072 2 803	286 395 2 174	7
2020 14 900	- Andere Desinfektionsmittel	kg-Wirkstoffgewicht 1000 EUR	56 771 433 485 756	58 592 429 526 703	57 540 253 562 497	44
2020 15 150	Fungizide - Anorganische Erzeugnisse	kg-Wirkstoffgewicht 1000 EUR	14 606 219 39 063	15 380 462 44 693	13 456 607 40 266	8
2020 15 300	- auf der Grundlage von Dithiocarbamaten	kg-Wirkstoffgewicht 1000 EUR	57 173	11 311 364 62 619	14 670 579 78 648	5
2020 15 450	- auf der Grundlage von Benzimidazolen	kg-Wirkstoffgewicht 1000 EUR	.	.	.	3
2020 15 600	- auf der Grundlage von Triazolen, Diazolen	kg-Wirkstoffgewicht 1000 EUR	9 766 577 369 662	10 441 934 323 904	11 177 990 380 841	8
2020 15 750	- auf der Grundlage von Diazinen oder Morpholinen	kg-Wirkstoffgewicht 1000 EUR	.	1 227 731 31 475	.	4
2020 15 900	- Andere Fungizide	kg-Wirkstoffgewicht 1000 EUR	19 745 028 468 033	18 061 923 449 143	19 940 398 439 417	16
2020 19 300	Sonstige Pestizide und andere agrochemische Erzeugnisse - Erzeugnisse, die eine oder mehrere der folgenden Substanzen enthalten: Aldrin, Binaparacryl, Camphechlor, Captafol, Chlordan, Chlordimeform, Chlorbenzilat, trichlor, Dieldrin, Dinoseb, seine Salze oder Ester; Ethylen-dibromid, Ethylendichlorid usw.	kg-Wirkstoffgewicht 1000 EUR	-	-	.	2
2020 19 803	- Rotendizide - - Antikoagulierend wirkende Rodentizide	kg-Wirkstoffgewicht 1000 EUR	12 294	10 604	9 196	5
2020 19 805	- - Andere Rodentizide	kg-Wirkstoffgewicht 1000 EUR	.	.	.	3
2020 19 809	- - Andere ähnliche Erzeugnisse	kg-Wirkstoffgewicht 1000 EUR	11 563 228 115 792	8 143 008 70 654	9 548 445 71 700	13
2030 11 501	Anstrichmittel, Druckfarben u. Kitte Anstrichfarben und Lacke auf der Grundlage von synthetischen oder chemisch modifizierten natürlichen Polymeren, in einem wässrigen Medium dispergiert oder gelöst - Anstrichfarben und Lacke auf der Grundlage von Acryl- oder Vinylpolymeren, in einem wässrigen Medium dispergiert oder gelöst - - Anstrichfarben für den Innenanstrich	t 1000 EUR	581 010 734 772	556 124 729 773	542 219 770 108	50
2030 11 503	- - Anstrichfarben für den Außenanstrich	t 1000 EUR	137 884 246 664	136 626 248 356	141 077 253 273	43
2030 11 505	- - Andere Anstrichfarben (z.B. Grundierungen)	t 1000 EUR	85 518 165 654	85 515 166 474	81 911 159 274	52
2030 11 507	- - Lacke, Dispersionslackfarben	t 1000 EUR	126 891 337 727	137 578 359 598	138 411 348 417	63

Melde-Nr.	Bezeichnung	Einheit	2016	2017	2018	2018 Anzahl der Unternehmen
1	2	3	4	5	6	7
	- Anstrichfarben und Lacke auf der Grundlage von anderen synthetischen oder chemisch modifizierten natürlichen Polymeren, in einem wässrigen Medium dispergiert oder gelöst					
2030 11 701	- - Anstrichfarben und Lacke auf der Grundlage von Alkydharzen	t 1000 EUR	40 756 218 531	10 162 78 059	12 321 83 818	26
2030 11 702	- - Anstrichfarben und Lacke, elektrophoretische Lacke	t 1000 EUR	14 859 35 381	14 899 33 081	13 414 30 213	8
2030 11 703	- - Anstrichfarben auf der Grundlage von Wasserglas, Silikat-anstrichfarben	t 1000 EUR	47 512 85 623	64 931 112 776	69 314 119 323	18
2030 11 704	- - Anstrichfarben und Lacke auf der Grundlage von Phenol-, Harnstoff- oder Melaminharzen	t 1000 EUR	3 401 13 696	3 010 12 390	3 069 13 398	7
2030 11 705	- - Anstrichfarben und Lacke auf der Grundlage von anderen synthetischen Polymeren	t 1000 EUR	95 255 471 580	100 142 513 208	94 054 466 013	51
2030 11 706	- - Anstrichfarben und Lacke auf der Grundlage von anderen chemisch modifizierten natürlichen Polymeren	t 1000 EUR	1 719 9 842	1 792 10 544	1 641 9 799	10
2030 11 707	- - Anstrichfarben und Lacke auf der Grundlage von Siliconharzen (SHF)	t 1000 EUR	10 399 39 026	10 575 40 077	10 321 40 510	10
	Anstrichfarben und Lacke auf der Grundlage von synthetischen oder chemisch modifizierten natürlichen Polymeren, in einem nichtwässrigem Medium gelöst oder dispergiert; Lösungen der o.a. Polymeren, Anteil an organ. Lösemitteln über 50 GHT					
	- Anstrichfarben und Lacke auf der Grundlage von Polyestern, in einem nichtwässrigem Medium dispergiert oder gelöst; Lösungen von Polyestern mit einem Anteil an organischen Lösemitteln über 50 GHT					
2030 12 250	- - Lösungen auf der Grundlage von Polyestern mit einem Anteil an flüchtigen organischen Lösemitteln über 50 GHT (ohne Anstrichfarben und Lacke)	t 1000 EUR	10 292 25 001	11 918 28 533	11 714 29 916	7
2030 12 290	- - Anstrichfarben und Lacke auf der Grundlage von Polyestern (ohne Alkydharze), in einem nichtwässrigen Medium dispergiert oder gelöst	t 1000 EUR	66 214 301 692	62 949 294 268	54 359 264 044	29
2030 12 300	- Lösungen auf der Grundlage von Acryl- oder Vinylpolymeren mit einem Anteil an flüchtigen organischen Lösemitteln über 50 GHT (ohne Anstrichfarben und Lacke)	t 1000 EUR	17 767 75 249	20 493 83 703	18 835 86 088	19
	- Anstrichfarben und Lacke auf der Grundlage von Acryl- oder Vinylpolymeren, in einem nichtwässrigen Medium dispergiert oder gelöst					
2030 12 505	- - Anstrichfarben und Lacke auf der Grundlage von Acrylpolymeren	t 1000 EUR	64 575 290 840	65 722 300 986	64 172 299 556	57
2030 12 507	- - Anstrichfarben und Lacke auf der Grundlage von Vinylpolymeren	t 1000 EUR	34 293 111 058	34 930 106 422	32 071 80 030	34
2030 12 700	- Lösungen auf der Grundlage von anderen synthetischen o. chemisch modifizierten natürlichen Polymeren mit einem Anteil an flüchtigen organischen Lösemitteln über 50 GHT (ohne Anstrichfarben und Lacke)	t 1000 EUR	65 333 251 108	54 587 229 794	54 978 244 488	33
	- Anstrichfarben und Lacke auf der Grundlage von anderen synthetischen oder chemisch modifizierten natürlichen Polymeren					
2030 12 901	- - Festkörperreiche Lacke, High Solids (maximal 30% organische Lösemittel)	t 1000 EUR	44 387 186 029	48 120 207 097	51 609 244 649	42
2030 12 902	- - Anstrichfarben und Lacke auf der Grundlage von Alkydharzen, lufttrocknend	t 1000 EUR	52 629 225 308	50 990 243 593	42 827 206 240	69

3 Produktion nach Güterarten - Deutschland

Melde-Nr.	Bezeichnung	Einheit	2016	2017	2018	2018 Anzahl der Unternehmen
1	2	3	4	5	6	7
2030 12 903	- - Anstrichfarben und Lacke auf der Grundlage von Alkydharzen, wärmetrocknend	t 1000 EUR	10 705 44 849	33 890 126 650	33 872 127 229	20
2030 12 905	- - Anstrichfarben und Lacke auf der Grundlage von Cellulosenitrat	t 1000 EUR	14 669 42 804	13 825 38 954	12 857 37 143	45
2030 12 906	- - Anstrichfarben und Lacke auf der Grundlage von Phenol-, Harnstoff- oder Melaminharzen	t 1000 EUR	8 447 23 559	3 170 17 483	3 291 18 749	19
2030 12 907	- - Anstrichfarben und Lacke auf der Grundlage von Epoxidharzen	t 1000 EUR	62 406 252 883	62 095 256 776	60 041 251 919	59
2030 12 908	- - Anstrichfarben und Lacke auf der Grundlage von Polyurethanharzen	t 1000 EUR	61 875 333 893	62 691 337 935	61 836 333 383	67
2030 12 909	- - Andere Anstrichfarben und Lacke auf der Grundlage von anderen synthetischen oder chemisch modifizierten natürlichen Polymeren	t 1000 EUR	43 160 198 693	44 089 211 370	44 338 208 440	76
2030 21 300	Zubereitete Pigmente, Trübungsmittel, Farben, Schmelzglasuren, Engoben, flüssige Glanzmittel usw. für die Keramik-, Emaillier- oder Glasindustrie; Glasfritte u.a. Glas in Form von Pulver, Granalien, Schuppen oder Flocken	t 1000 EUR	21 965 114 681	23 045 125 717	20 517 116 751	15
2030 21 500	- Schmelzglasuren und andere verglasbaren Massen, Engoben u.ä. Zubereitungen für die Keramik-, Emaillier- oder Glasindustrie	t 1000 EUR	19 742 67 538	20 959 71 496	20 899 73 963	7
2030 21 700	- Flüssige Glanzmittel u.ä. Zubereitungen für die Keramik-, Emaillier- oder Glasindustrie; Glasfritte und anderes Glas in Form von Pulver, Granalien, Schuppen oder Flocken (z.B. Überfangglas)	t 1000 EUR	1 336 162 690	1 247 165 659	1 425 .	7
2030 22 130	Andere Anstrichfarben, Lacke; zubereitete Wasserpigmentfarben, Sikkative; Pigmente in nichtwässrigen Medien; Prägefolien; Färbemittel; Kitte; Spachtelmassen; zusammengesetzte organische Löse- und Verdünnungsmittel	t 1000 EUR	8 961 74 925	9 060 75 919	8 472 75 800	12
2030 22 151	- - - Zubereitete Pulverlacke	t 1000 EUR	70 103 312 699	78 047 356 266	75 990 367 639	10
2030 22 153	- - - Anstrichfarben und Lacke auf der Grundlage von Bitumen oder Teer	t 1000 EUR	7 476 40 807	7 357 38 357	5 388 35 917	8
2030 22 155	- - - Anstrichfarben und Lacke auf der Grundlage von Schellack, natürlichen Gummen oder Harzen usw.	t 1000 EUR	4 417 12 177	4 135 11 720	3 619 9 810	11
2030 22 157	- - - Zubereitete Wasserpigmentfarben für die Lederindustrie	t 1000 EUR	.	.	.	2
2030 22 200	- Zubereitete Sikkative	t 1000 EUR	.	.	.	2
2030 22 300	- Prägefolien zum Bedrucken von Bucheinbänden, Hutschweißbändern und dergleichen	t 1000 EUR	21 013 .	.	.	3
2030 22 400	- Pigmente (einschl. Metallpulver und -flitter), in nichtwässrigen Medien dispergiert, zum Herstellen von Anstrichfarben; Färbemittel und andere Farbmittel, i.A.E.	t 1000 EUR	13 496 147 624	13 887 160 381	14 048 158 551	23

3 Produktion nach Güterarten - Deutschland

Melde-Nr.	Bezeichnung	Einheit	2016	2017	2018	2018 Anzahl der Unternehmen
1	2	3	4	5	6	7
2030 22 530	- Kitte; Spachtelmassen für Anstreicherarbeiten - - Glaserkitt, Harzzement u.a. Kitte	t 1000 EUR	136 554 284 342	129 577 295 911	121 293 305 635	21
2030 22 550	- - Spachtelmassen für Anstreicherarbeiten	t 1000 EUR	184 512 179 215	186 325 180 299	194 900 185 069	27
2030 22 601	- Nichtfeuerfeste Spachtel- und Verputzmassen für Fassaden, Innenwände, Fußböden, Decken und dergl. - - Kunstharzgebundene Putze für Fassaden, Innenwände und Decken	t 1000 EUR	118 249 134 031	116 845 135 379	141 378 196 699	17
2030 22 603	- - Silicatgebundene Putze für Fassaden, Innenwände und Decken	t 1000 EUR	25 753 19 814	16 206 16 312	14 638 16 501	11
2030 22 604	- - Siliconharzgebundene Putze für Fassaden, Innenwände und Decken (SHP)	t 1000 EUR	29 400 35 158	32 124 38 081	31 017 37 996	6
2030 22 605	- - Andere Putze für Fassaden, Innenwände und Decken	t 1000 EUR	45 609 35 846	45 715 36 322	42 536 34 074	10
2030 22 607	- - Spachtel- und Verputzmassen für Fußböden, mit Wasser abbindend	t 1000 EUR	366 034 260 386	365 667 258 891	359 671 249 756	9
2030 22 609	- - Andere Spachtel- und Verputzmassen für Fußböden	t 1000 EUR	51 132 56 916	21 629 42 049	16 182 41 959	9
2030 22 730	- Zusammengesetzte organische Löse- und Verdünnungsmittel und Zubereitungen zum Entfernen von Farben oder Lacken - - auf der Grundlage von Butylacetat	t 1000 EUR	17 829 56 163	16 045 51 788	15 841 50 356	30
2030 22 793	- - Zubereitungen zum Entfernen von Farben und Lacken, andere zusammengesetzte organische Löse- und Verdünnungsmittel, a.n.g. - - - Zubereitungen zum Entfernen von Farben und Lacken (Abbeizer)	t 1000 EUR	32 280 19 745	16 443 16 707	16 775 19 539	21
2030 22 799	- - - Andere zusammengesetzte organische Löse- und Verdünnungsmittel, a.n.g.	t 1000 EUR	159 600 251 249	176 806 237 296	171 415 250 266	108
2030 23 500	Farben für Kunstmaler, für den Unterricht, für die Plakatmalerei, für Farbtönungen, zur Unterhaltung u.ä. Farben, in Tafelchen, tuben o.ä. Aufmachungen - in Zusammenstellungen	t 1000 EUR	814 20 108	928 21 226	1 089 22 708	5
2030 23 700	- nicht in Zusammenstellungen	t 1000 EUR	1 737 33 019	1 697 35 165	1 728 35 630	6
2030 24 500	Druckfarben - Schwarze Druckfarben	t 1000 EUR	95 774 216 250	89 594 209 664	85 109 203 307	18
2030 24 700	- Andere Druckfarben	t 1000 EUR	406 004 1 160 579	397 695 1 182 674	370 567 1 150 351	25
2041 10 000	Seifen, Wasch-, Reinigungs- und Poliermittel - Glycerin, roh; Glycerinwasser und Glycerinunterlaugen darunter zum Absatz bestimmt	t t 1000 EUR	263 258 208 943 34 994	256 345 . 41 066	219 144 . 48 352	16 15
2041 20 200	Organische grenzflächenaktive Stoffe (ohne Seifen) - anionisch wirkend darunter zum Absatz bestimmt	t t 1000 EUR	554 557 528 338 563 807	638 059 608 423 631 038	578 537 541 557 631 603	28 27
2041 20 300	- kationisch wirkend darunter zum Absatz bestimmt	t t 1000 EUR	. . 127 683	. 79 855 135 428	. 74 028 123 108	13 13
2041 20 500	- nicht ionogen wirkend darunter zum Absatz bestimmt	t t 1000 EUR	454 530 424 184 893 893	454 546 415 821 902 774	433 325 400 361 875 680	33 33
2041 20 900	- Andere organische grenzflächenaktive Stoffe darunter zum Absatz bestimmt	t t 1000 EUR	90 294 79 505 81 336	92 716 79 413 82 614	113 453 100 373 96 765	18 18

Melde-Nr.	Bezeichnung	Einheit	2016	2017	2018	2018 Anzahl der Unternehmen
1	2	3	4	5	6	7
	Seifen; organische grenzflächenaktive Erzeugnisse und Zubereitungen in Form von Tafeln, Riegeln, geformten Stücken oder Figuren und Papier, Watte, Filz u.ä., mit Seife oder Reinigungsmitteln getränkt oder überzogen (ausgenommen zur Körperpflege und für medizinische Zwecke); Seifen in anderen Formen					
2041 31 200	- Seifen, organische grenzflächenaktive Erzeugnisse und Zubereitungen in Form von Tafeln, Riegeln, geformten Stücken oder Figuren und Papier, Watte, Filz u.ä., mit Seife oder Reinigungsmitteln getränkt oder überzogen (ausgenommen zur Körperpflege und für medizinische Zwecke)	t	16 431	.	.	5
		1000 EUR	26 749	28 656	30 287	
2041 31 500	- Seifen, in Form von Flocken, Körner oder Pulver	t	.	13 106	14 727	7
		1000 EUR	17 229	18 599	19 536	
2041 31 803	- Seifen in anderen Formen					
	- - flüssig und pastenförmig, zur Körperpflege	t	164 919	190 625	183 255	42
		1000 EUR	184 746	211 495	206 847	
2041 31 809	- - nicht zur Körperpflege	t	4 189	3 892	3 453	14
		1000 EUR	7 166	7 205	7 176	
2041 32 400	Grenzflächenaktive Zubereitungen, zubereitete Waschmittel und Waschhilfsmittel, zubereitete Reinigungsmittel, auch Seife enthaltend					
	- Grenzflächenaktive Zubereitungen (ohne Seifen), i.A.E.	t	30 958	36 026	35 201	22
		1000 EUR	67 451	79 543	77 862	
	- Zubereitete Waschmittel, Waschhilfsmittel und zubereitete Reinigungsmittel, auch Seife enthaltend, i.A.E.					
2041 32 523	- - Universalwaschmittel, i.A.E.	t	125 772	110 721	125 680	27
	- - - flüssig	1000 EUR	115 243	86 412	111 573	
2041 32 529	- - - Andere Universalwaschmittel	t	119 638	104 206	108 023	16
		1000 EUR	156 757	131 178	131 705	
2041 32 533	- - - Feinwaschmittel, i.A.E.	t	2 372	5 098	18 141	12
	- - - flüssig	1000 EUR	8 682	9 685	16 937	
2041 32 539	- - - Andere Spezialwaschmittel	t	12 875	12 641	12 495	17
	- - Geschirrspülmittel, i.A.E.	1000 EUR	21 335	21 819	24 603	
2041 32 573	- - - Klarspüler	t	12 463	7 662	4 354	19
		1000 EUR	12 247	9 263	6 835	
2041 32 575	- - - Handgeschirrspülmittel	t	65 606	71 931	71 624	35
		1000 EUR	77 701	83 894	79 919	
2041 32 577	- - - Maschinengeschirrspülmittel	t	100 294	90 462	100 892	25
		1000 EUR	108 735	84 698	68 584	
	- - Andere zubereitete Waschmittel, Waschhilfsmittel und Reinigungsmittel, i.A.E.					
2041 32 591	- - - Stärken, Steifen u.a. Waschhilfsmittel	t	90 861	86 412	82 631	20
		1000 EUR	127 763	129 648	136 886	
2041 32 592	- - - Wasch- und Reinigungsmittel für Teppiche, i.A.E.	t	7 650	4 770	4 813	16
		1000 EUR	9 606	8 652	4 408	
2041 32 593	- - - Wasch- und Reinigungsmittel für andere Fußbodenbeläge, i.A.E.	t	41 278	40 134	31 134	26
		1000 EUR	37 530	38 952	29 850	
2041 32 594	- - - Autowaschmittel, i.A.E.	t	18 860	23 712	28 444	16
		1000 EUR	32 543	38 332	40 813	
2041 32 595	- - - Fensterputzmittel, i.A.E.	t	21 606	24 220	21 564	32
		1000 EUR	20 839	23 905	22 850	
2041 32 596	- - - WC-Reinigungsmittel, i.A.E.	t	63 248	58 566	49 810	30
		1000 EUR	57 690	56 414	50 198	
2041 32 597	- - - Andere Reinigungsmittel, flüssig	t	247 764	266 538	241 975	66
		1000 EUR	247 151	264 728	273 703	
2041 32 598	- - - Andere Reinigungsmittel, nicht flüssig	t	.	.	.	16
		1000 EUR	.	278 609	121 946	
2041 32 600	- Grenzflächenaktive Zubereitungen (ohne Seifen), n.A.E.	t	131 362	145 233	145 024	43
		1000 EUR	341 839	375 597	379 211	

3 Produktion nach Güterarten - Deutschland

Melde-Nr.	Bezeichnung	Einheit	2016	2017	2018	2018 Anzahl der Unternehmen
1	2	3	4	5	6	7
2041 32 720	- Zubereitete Waschmittel, Waschlösungsmittel und zubereitete Reinigungsmittel, auch Seife enthaltend, n.A.E. - - Wasch- und Reinigungsmittel für Teppiche, n.A.E.	t 1000 EUR	1 014 2 671	4 109 7 888	3 901 7 432	9
2041 32 730	- - Wasch- und Reinigungsmittel für andere Fußbodenbeläge, n.A.E.	t 1000 EUR	.	113 375	.	18
2041 32 740	- - Autowaschmittel, n.A.E.	t 1000 EUR	20 450 36 641	21 299 38 958	22 739 43 006	24
2041 32 750	- - Fensterputzmittel, n.A.E.	t 1000 EUR	2 077 3 605	2 385 4 173	2 399 4 175	9
2041 32 770	- - WC-Reinigungsmittel, n.A.E.	t 1000 EUR	8 958 14 905	8 326 14 816	7 294 15 269	10
2041 32 791	- - - Andere zubereitete Waschmittel, Waschlösungsmittel und zubereitete Reinigungsmittel, auch Seife enthaltend, n.A.E. - - - Andere Haushaltsreiniger, n.A.E.	t 1000 EUR	13 153 11 544	23 072 15 881	26 886 19 389	18
2041 32 792	- - - Universalwaschmittel, n.A.E.	t 1000 EUR	5 233 7 597	5 520 8 147	5 678 8 263	7
2041 32 793	- - - Spezialwaschmittel, n.A.E.	t 1000 EUR	3 606 6 330	3 524 .	4 617 6 908	7
2041 32 794	- - - Geschirrspülmittel, n.A.E.	t 1000 EUR	22 700 13 816	26 687 15 568	9 156 13 955	9
2041 32 795	- - - Waschlösungsmittel, n.A.E.	t 1000 EUR	4 059 5 500	4 237 6 014	4 085 6 489	11
2041 32 796	- - - Reinigungs- und Entfettungsmittel für technische Zwecke, n.A.E.	t 1000 EUR	64 976 133 531	66 615 130 660	67 837 136 744	37
2041 32 797	- - - Reinigungsmittel für die Ernährungswirtschaft	t 1000 EUR	136 611 119 645	141 562 127 209	154 793 139 246	17
2041 32 798	- - - Andere Industriereiniger, a.n.g., auch flüssig	t 1000 EUR	97 354 171 478	100 809 169 580	97 026 172 625	44
2041 41 000	Zubereitungen zum Parfümieren oder Desodorieren von Räumen, duftende Zubereitungen für religiöse Zeremonien	1000 EUR	44 595	42 765	46 292	24
2041 42 700	Künstliche Wachse und zubereitete Wachse - Polyethylenglykolvachs darunter zum Absatz bestimmt	t 1000 EUR	69 954 .	63 597 .	64 714 .	4 4
2041 42 800	- Andere künstliche Wachse und zubereitete Wachse (einschl. Siegelack und chemisch modifiziertes Montanwachs) darunter zum Absatz bestimmt	t 1000 EUR	210 176 188 264 435 338	253 154 224 026 515 377	229 106 204 360 505 065	29 28
2041 43 303	Schuh- und Lederpflegemittel; Möbel- und Bohnerwachs; Autopflegemittel; Polier- und Scheuermittel - Schuhcreme u.ä. Schuh- oder Lederpflegemittel - - Schuhcreme u.ä. Schuhpflegemittel	t 1000 EUR	1 260 8 855	814 6 667	1 613 .	5
2041 43 305	- - Lederpflegemittel	t 1000 EUR	2 119 21 714	2 343 35 775	2 663 15 980	14
2041 43 505	- Möbel- und Bohnerwachs und ähnliche Zubereitungen - - für Böden	t 1000 EUR	4 842 16 215	4 549 15 928	4 660 16 513	23
2041 43 507	- - für Möbel	t 1000 EUR	730 2 554	688 2 303	605 2 104	17
2041 43 705	- Poliermittel für Karosserien u.ä. Autopflegemittel (ohne Poliermittel für Metall) - - Lackpflegemittel für Autos	t 1000 EUR	2 185 .	1 829 .	1 710 .	8
2041 43 707	- - Poliermittel für Autos	t 1000 EUR	1 356 8 171	1 450 10 796	1 486 12 981	9
2041 43 709	- - Andere Autopflegemittel	t 1000 EUR	3 496 19 131	4 061 20 507	2 499 13 102	13

3 Produktion nach Güterarten - Deutschland

Melde-Nr.	Bezeichnung	Einheit	2016	2017	2018	2018 Anzahl der Unternehmen
1	2	3	4	5	6	7
2041 43 830	- Polier- und Pflegemittel für Metall, Glas - - Zubereitungen zum Polieren von Metall	t 1000 EUR	25 365 56 656	26 428 54 895	26 476 57 386	16
2041 43 890	- - Andere Polier-, Pflegemittel u.ä. Zubereitungen	t 1000 EUR	6 555 22 375	8 442 21 426	7 151 22 218	27
2041 44 000	Scheuermittel (Pasten, Pulver u.ä. Zubereitungen, ohne Polierpasten)	t 1000 EUR	5 235 6 946	5 790 7 362	6 293 8 135	11
2042 11 500	Körperpflegemittel und Duftstoffe Duftstoffe und -wässer - Duftstoffe (Parfums)	l 1000 EUR	301 086 30 591	308 158 23 423	846 977 63 108	10
2042 11 700	- Duftwässer (Toilettewässer, EdT, EdC)	l 1000 EUR	4 857 607 104 632	4 155 570 113 321	5 714 092 217 994	18
2042 12 500	Schminkmittel (Make-up) - für die Lippen	1000 EUR	226 328	173 486	166 216	22
2042 12 700	- für die Augen	1000 EUR	194 742	244 307	243 968	15
2042 13 001	Zubereitungen zur Hand- oder Fußpflege - zur Handpflege	kg 1000 EUR	12 567 723 88 964	16 510 076 97 691	14 330 870 90 040	61
2042 13 005	- zur Nagelpflege	kg 1000 EUR	4 499 203 22 363	4 236 834 21 045	4 405 221 21 162	26
2042 13 007	- zur Fußpflege	kg 1000 EUR	5 324 652 36 662	4 585 950 50 491	4 945 404 51 710	36
2042 14 000	Puder, lose oder fest, zur Schönheits- oder Körperpflege	kg 1000 EUR	16 701	638 317 15 354	14 731	11
2042 15 001	Andere Zubereitungen zur Schönheitspflege - Schminkmittel (Make-up) für das Gesicht	kg 1000 EUR	8 235 650 77 359	7 926 107 75 223	6 727 455 66 137	18
2042 15 002	- Gesichtereinigungsmittel (einschl. Make-up-Entferner)	kg 1000 EUR	30 010 433 104 341	27 005 956 104 413	21 889 914 87 968	43
2042 15 003	- Wässer, Cremes, Spezialbehandlungsmittel zur Gesichtspflege	kg 1000 EUR	83 769 936 768 542	90 967 482 805 113	70 811 311 845 792	75
2042 15 005	- Wässer, Cremes zur Körperpflege (einschl. solcher für Kleinkinder)	kg 1000 EUR	57 143 056 479 029	62 935 252 544 134	67 574 282 543 856	88
2042 15 007	- Sonnenschutzmittel	kg 1000 EUR	16 950 881 124 753	19 287 218 134 906	19 584 708 149 922	40
2042 15 009	- Andere Zubereitungen zur Schönheitspflege	kg 1000 EUR	14 780 266 95 866	15 491 078 100 987	18 738 050 104 594	52
2042 16 305	Haarwaschmittel, Dauerwellmittel und Haarlacke - Haarwaschmittel (Shampoo) - - Flüssige Haarwaschmittel	l 1000 EUR	165 145 120 488 495	180 563 744 549 658	104 842 876 414 461	66
2042 16 309	- - Andere Haarwaschmittel	kg 1000 EUR	1 940 685 7 597	1 729 908 5 861	3 505 502 15 244	8
2042 16 500	- Dauerwellmittel und Entkrausungsmittel (Zubereitungen zur Haardauerverformung)	kg 1000 EUR	508 249 2 783	578 647 3 241	564 780 3 130	7
2042 16 700	- Haarsprays (Haarlacke)	kg 1000 EUR	44 375 738 178 283	42 653 069 176 565	17 030 845 67 134	20
2042 17 002	Andere zubereitete Haarbehandlungsmittel - Haarkonditionierungsmittel	kg 1000 EUR	46 422 984 118 768	42 709 005 124 011	29 070 795 94 972	33
2042 17 003	- Haarfestiger, flüssig und als Schaum	kg 1000 EUR	13 934 473 51 354	12 426 416 50 244	6 965 493 37 027	21
2042 17 005	- Haarcremes, Brillantine	kg 1000 EUR	1 085 473 10 804	1 490 355 13 198	1 685 734 13 121	12
2042 17 007	- Tönungsshampoo, Haarfärbemittel, Haarbleichmittel	kg 1000 EUR	43 178 967 246 615	50 027 559 257 431	41 113 541 174 131	14
2042 17 009	- Andere zubereitete Haarbehandlungsmittel, a.n.g.	kg 1000 EUR	58 044 653 179 250	50 089 939 174 995	47 791 847 179 628	35
2042 18 500	Zubereitete Zahn- und Mundpflegemittel (einschl. Haftpuder und -pasten für Zahnprothesen) - Zahnputzmittel	kg 1000 EUR	79 579 787 170 189	87 657 251 178 794	84 523 750 163 128	27

Melde-Nr.	Bezeichnung	Einheit	2016	2017	2018	2018 Anzahl der Unternehmen
1	2	3	4	5	6	7
2042 18 900	- Andere zubereitete Zahn- und Mundpflegemittel (einschl. Zahnseide, Haftpuder und -pasten für Zahnprothesen)	kg 1000 EUR	49 304 964 111 283	46 716 807 112 485	39 892 722 96 759	26
	Zubereitete Rasiermittel; Körperdesodorierungs- und Antitranspirationsmittel; zubereitete Bad- und Duschzusätze; zubereitete Riech-, Körperpflege- oder Schönheitsmittel, a.n.g.					
	- Seifen, organische grenzflächenaktive Erzeugnisse und Zubereitungen in Form von Tafeln, Riegeln und Figuren und Papier, Watte, Filz u.ä. mit Seife oder Reinigungsmitteln getränkt oder überzogen, zur Körperpflege (einschl. zu med. Zwecken)	t 1000 EUR	608 2 770	633 3 308	779 3 629	3
2042 19 153	- - Rasierseifen					
2042 19 158	- - Andere Seifen, organische grenzflächenaktive Erzeugnisse und Zubereitungen in Form von tafeln, Riegeln o.a. Figuren und Papier, Watte, Filz u.ä., mit Seife oder Reinigungsmitteln getränkt oder überzogen, zur Körperpflege (einschl. zu medizinischen Zwecken)	t 1000 EUR	206 679 164 507	192 449 160 650	194 079 166 383	15
2042 19 300	- Organisch grenzflächenaktive Erzeugnisse und Zubereitungen zum Waschen der Haut, in Form einer Flüssigkeit oder Creme, auch ohne Gehalt an Seife, i.A.E.	t 1000 EUR	13 686 37 158	9 907 35 553	9 671 35 039	20
2042 19 451	- Zubereitete Rasiermittel (einschl. Vor- und Nachbehandlungsmitteln)					
2042 19 451	- - als Wasser (Pre- und After-Shave-Lotionen)	1000 EUR	38 099	34 131	33 188	18
2042 19 453	- - als Cremes und andere Mittel (Rasiercreme und Rasierschaum)	1000 EUR	52 909	51 666	59 588	19
2042 19 600	- Körperdesodorierungs- und Antitranspirationsmittel	1000 EUR	325 753	351 136	283 900	37
2042 19 751	- Parfümierte Badesalze u.a. Bad- und Duschzusätze	1000 EUR	91 053	99 706	92 412	39
2042 19 755	- - Schaum- und Cremebäder	1000 EUR	430 021	458 635	417 764	58
2042 19 759	- - Parfümierte Badesalze u.a. Badesalze, a.n.g.	1000 EUR	133 025	153 435	158 594	25
2042 19 901	- Zubereitete Riech-, Körperpflege- und Schönheitsmittel, a.n.g.					
2042 19 901	- - Zubereitungen für Kleinkinder (ohne Haarwaschmittel, Cremes, Puder und Desinfektionsmittel)	kg 1000 EUR	10 581 004 28 142	.	12 959 164 35 147	9
2042 19 903	- - Zubereitungen zur Körperintimpflege; Haarentfernungsmittel; andere zubereitete Riech-, Körperpflege- oder Schönheitsmittel, a.n.g.	kg 1000 EUR	11 899 468 50 296	12 500 872 61 725	12 874 888 68 156	36
2051 11 300	Pyrotechnische Erzeugnisse Schießpulver und andere zubereitete Sprengstoffe - Schießpulver	t 1000 EUR	.	.	.	1
2051 11 501	- Andere zubereitete Sprengstoffe für zivile Zwecke	t 1000 EUR	35 275 54 163	65 308 52 497	64 415 53 561	8
2051 12 500	Sicherheitszündschnüre; Sprengzündschnüre; Zündhütchen; Sprengkapseln; Zünder; elektrische Sprengzünder - Sicherheitszündschnüre; Sprengzündschnüre	km 1000 EUR	.	.	.	2
2051 12 701	- Zündhütchen, Zünder, Sprengkapseln, elektrische Sprengzünder für zivile Zwecke	1000 St 1000 EUR	82 200 .	.	.	5
2051 13 000	Feuerwerkskörper	t 1000 EUR	.	.	.	4

3 Produktion nach Güterarten - Deutschland

Melde-Nr.	Bezeichnung	Einheit	2016	2017	2018	2018 Anzahl der Unternehmen
1	2	3	4	5	6	7
2051 14 000	Signalraketen, Raketen zum Wetterschießen u. dgl., Knallkörper u.a. pyrotechnische Artikel	t 1000 EUR	1 551 .	1 452 51 088	1 622 .	3
2051 20 000	Zündhölzer (ohne Feuerwerkskörper u.a. pyrotechnische Artikel)	kg 1000 EUR	- -	- -	- -	-
	Klebstoffe					
	Leime und andere zubereitete Klebstoffe					
2052 10 200	- Caseinleime in allen Verpackungsgrößen	t 1000 EUR	3
2052 10 400	- Andere Leime tierischen Ursprungs in allen Verpackungsgrößen (z.B. Knochenleim, Hausenblase)	t 1000 EUR	1
2052 10 600	- Leime auf der Grundlage von Stärken, Dextrinen oder anderen modifizierten Stärken	t 1000 EUR	16 702 13 949	17 338 11 428	19 291 12 067	11
	- Andere zubereitete Leime und Klebstoffe, auch i.A.E.					
2052 10 801	- - Pflanzliche Klebstoffe	t 1000 EUR	. .	13 991 .	14 038 .	5
2052 10 802	- - Synthetische Klebstoffe, wasserlöslich in wässriger Emulsion oder Dispersion	t 1000 EUR	432 670 440 867	428 343 451 361	422 931 448 436	40
2052 10 803	- - Synthetische Klebstoffe in organischen Lösemitteln	t 1000 EUR	54 324 244 513	54 558 242 827	55 292 268 749	22
2052 10 804	- - Schmelzklebstoffe	t 1000 EUR	148 794 262 452	149 885 277 336	141 934 293 230	13
2052 10 808	- - Andere zubereitete Leime und Klebstoffe, a.n.g.	t 1000 EUR	250 354 664 206	269 972 745 151	299 972 880 090	44
	Etherische Öle					
2053 10 200	- Etherische Öle	t 1000 EUR	18 907 206 437	17 288 234 614	13 957 223 434	11
2053 10 300	- Resinoide	t 1000 EUR	2
2053 10 500	- Konzentrate etherischer Öle in Fetten, Ölen, Wachsen u.ä; terpenhaltige Nebenerzeugnisse aus etherischen Ölen; destillierte aromatische Wässer und wässrige Lösungen etherischer Öle	t 1000 EUR	1 718 .	1 447 .	1 162 .	8
	- Mischungen von Riechstoffen (einschl. alkoholischer Lösungen)					
2053 10 750	- - für die Lebensmittel- oder Getränkeindustrie	t 1000 EUR	96 506 939 491	103 916 1 067 427	107 847 1 147 177	22
2053 10 790	- - für andere industrielle Zwecke	t 1000 EUR	93 958 649 732	97 713 686 527	100 622 704 115	20
	Sonstige chem. Erzeugnisse, a.n.g.					
	Fotochemische Erzeugnisse					
	Lichtempfindliche fotografische Platten, Filme und Papiere, Pappen u. Spinnstoffwaren, nicht belichtet					
2059 11 300	- Platten und Planfilme aus Stoffen aller Art (ohne Papier, Pappe, Spinnstoffe) (einschl. sensibilisierter Druckformen), nicht belichtet, auch in Kassetten	m ² 1000 EUR	113 212 922 541 772	110 900 189 510 316	113 672 940 525 338	5
2059 11 500	- Filme in Rollen, nicht belichtet, aus Stoffen aller Art (ohne Papier, Pappe oder Spinnstoffe); Sofortbild-Rollfilme, nicht belichtet	m ² 1000 EUR	1
2059 11 700	- Papiere, Pappen und Spinnstoffwaren (einschl. sensibilisierter Druckformen), nicht belichtet	m ² 1000 EUR	1
	Zubereitete chemische Erzeugnisse zu fotografischen Zwecken (ohne Lacke, Klebstoffe u.ä. Zubereitungen); ungemischte Erzeugnisse zu fotografischen Zwecken, dosiert oder gebrauchsfertig i.A.E.					
2059 12 005	- Entwickler und Fixierer	kg 1000 EUR	55 085 842 40 790	44 613 049 42 778	46 167 993 38 368	9

3 Produktion nach Güterarten - Deutschland

Melde-Nr.	Bezeichnung	Einheit	2016	2017	2018	2018 Anzahl der Unternehmen
1	2	3	4	5	6	7
2059 12 008	- Andere fotochemische Hilfsmittel	kg	.	.	.	5
		1000 EUR	.	45 614	44 411	
2059 20 000	Tierische und pflanzliche Fette und Öle sowie deren Fraktionen, chemisch modifiziert (ohne solche ganz oder teilweise hydriert, umgeestert u.ä., jedoch nicht weiterverarbeitet); auch ungenießbare Zubereitungen	t	255 729	252 229	244 751	14
		1000 EUR	88 683	91 935	87 117	
2059 30 000	Tinte und Tusche zum Schreiben oder Zeichnen u.ä., auch konzentriert oder in fester Form (ohne Druckfarben)	t	7 957	8 505	9 017	8
		1000 EUR	48 668	50 213	52 779	
	Zubereitete Schmiermittel; Additive; Hydraulikflüssigkeiten; Gefrierschutzmittel und Mittel zum Enteisen					
	Zubereitete Schmiermittel					
	- Zubereitete Schmiermittel zum Behandeln von Spinnstoffen, Leder oder Pelzfellen oder anderen Stoffen, Schmiermittel für Maschinen, Apparate und Fahrzeuge, Erdöl oder Öl aus bituminösen Mineralien enthaltend					
	- - Zubereitungen zum Behandeln von Spinnstoffen oder and. Stoffen, Erdöl oder Öl aus bituminösen Mineralien enthaltend, mit charakterbestimmenden Ölanteil von weniger als 70 GHT					
2059 41 551	- - - zum Behandeln von Leder und Pelzfellen	t	.	.	.	3
		1000 EUR	.	.	.	
2059 41 559	- - - zum Behandeln von Spinnstoffen oder anderen Stoffen	t	58 170	68 411	84 978	6
		1000 EUR	82 797	92 036	110 398	
2059 41 570	- - Zubereitete Schmiermittel für Maschinen, Apparate und Fahrzeuge, mit einem nicht charakterbestimmenden Ölanteil von 70 GHT oder mehr	t	108 342	110 470	120 377	30
		1000 EUR	375 991	410 497	452 638	
	- Andere zubereitete Schmiermittel zum Behandeln von Spinnstoffen, Leder oder Pelzfellen oder anderen Stoffen, Schmiermittel für Maschinen, Apparate und Fahrzeuge (ohne solche die Erdöl oder Öl aus bituminösen Mineralien enthalten)					
	- - Andere Zubereitungen zum Behandeln von Spinnstoffen, Leder, Pelzfellen oder anderen Stoffen (ohne solche die Erdöl oder Öl aus bituminösen Mineralien enthalten)					
2059 41 755	- - - zum Behandeln von Leder und Pelzfellen	t	.	.	2 541	4
		1000 EUR	.	.	4 290	
2059 41 759	- - - zum Behandeln von Spinnstoffen oder anderen Stoffen	t	.	.	.	2
		1000 EUR	.	.	.	
2059 41 790	- - Andere zubereitete Schmiermittel für Maschinen, Apparate, Fahrzeuge u.a. (ohne solche die Erdöl oder Öl aus bituminösen Mineralien enthalten)	t	63 893	70 970	83 100	40
		1000 EUR	358 724	415 333	449 000	
	Zubereitete Antiklopfmittel und Additive					
2059 42 500	- Zubereitete Antiklopfmittel für Kraftstoffe	t	.	.	50 438	5
		1000 EUR	.	.	.	
2059 42 700	- Additive für Schmieröle (Erdöl oder Öl aus bituminösen Mineralien oder andere Grundstoffe enthaltend)	t	72 346	79 925	88 680	15
		1000 EUR	268 311	298 315	325 326	
2059 42 900	- Additive für andere Flüssigkeiten	t	216 286	237 571	241 434	21
		1000 EUR	296 368	424 035	427 089	
	Hydraulikflüssigkeiten, zubereitete Gefrierschutzmittel und Mittel zum Enteisen					
2059 43 300	- Flüssigkeiten für hydraulische Bremsen u.a. zubereitete Flüssigkeiten für hydraulische Kraftübertragung, mit einem Gehalt an Erdöl oder Öl aus bituminösen Mineralien zwischen 0 und weniger als 70 GHT	t	96 767	112 431	114 188	8
		1000 EUR	167 873	208 433	207 705	
2059 43 500	- Zubereitete Gefrierschutzmittel und zubereitete Flüssigkeiten zum Enteisen	t	227 566	247 141	272 115	23
		1000 EUR	260 450	305 317	323 168	

Melde-Nr.	Bezeichnung	Einheit	2016	2017	2018	2018 Anzahl der Unternehmen
1	2	3	4	5	6	7
2059 51 000	Peptone und ihre Derivate, andere Eiweißstoffe und Derivate, a.n.g.; Hautpulver, auch chromiert darunter zum Absatz bestimmt	t t 1000 EUR	* 9 653 9 653 17 324	8 860 8 860 18 616	. . 21 315	6 6
	Zusammengesetzte Diagnostik- oder Laborreagenzien, a.n.g.; Modelliermassen; Zubereitungen für zahnärztliche Zwecke; Füllungen für Feuerlöschgeräte; Nährsubstrate zum Züchten von Mikroorganismen					
2059 52 100	- Zusammengesetzte Diagnostik- oder Laborreagenzien (ohne andere pharmazeutische Erzeugnisse für medizinische oder chirurgische Zwecke)	t 1000 EUR	16 604 2 024 877	17 353 2 069 528	17 730 2 264 782	52
2059 52 300	- Modelliermassen; zubereitetes Dentalwachs oder Zahnabdruckmassen in Zusammenstellungen, i.A.E. oder in Tafeln, Stäben o.ä. Formen; andere Zubereitungen für zahnärztliche Zwecke auf der Grundlage von Gips	t 1000 EUR	17 872 275 342	18 606 335 577	19 512 384 450	18
2059 52 500	- Gemische und Ladungen für Feuerlöschgeräte; Feuerlöschgranaten und Feuerlöschbomben	t 1000 EUR	18 982 .	19 598 29 808	16 957 .	3
2059 52 700	- Zubereitete Nährsubstrate zum Züchten von Mikroorganismen	t 1000 EUR	. 92 021	. 98 433	25 037 107 038	8
2059 53 000	Chemische Elemente und chemische Verbindungen, zur Verwendung in der Elektronik dotiert darunter zum Absatz bestimmt	t t 1000 EUR	*	3 3
2059 54 000	Aktivkohle darunter zum Absatz bestimmt	t t 1000 EUR	* 23 246 25 605	26 278 28 858	29 610 36 621	9 9
	Appretur- oder Endausrüstungsmittel, Beschleuniger zum Färben oder Fixieren von Farbstoffen u.a. Erzeugnisse und Zubereitungen für die Textil-, Papier-, Lederindustrie oder ähnliche Industrien					
2059 55 500	- Appretur- oder Endausrüstungsmittel, Beschleuniger zum Färben oder Fixieren von Farbstoffen auf der Grundlage von Stärke oder Stärkederivaten	t 1000 EUR	1
	- Andere Appretur- oder Endausrüstungsmittel, Beschleuniger zum Färben oder Fixieren von Farbstoffen u.a. Erzeugnisse und Zubereitungen für die Textil-, Papier-, Lederindustrie oder ähnliche Industrien					
	- - für die Textilindustrie oder ähnliche Industrien (einschl. Weichspülern)					
	- - - Weichspüler					
2059 55 711	- - - für die Industrie	t 1000 EUR	13 949 .	. .	7 360 .	4
2059 55 715	- - - für den Haushalt	t 1000 EUR	57 355 46 902	. 41 292	45 485 32 670	6
	- - - Andere Mittel für die Textilindustrie o.ä. Industrien (ohne Weichspüler)					
2059 55 731	- - - Hilfsmittel für die Vorbehandlung in der Textilindustrie	t 1000 EUR	30 775 81 002	29 372 74 535	28 057 69 370	7
2059 55 733	- - - Hilfsmittel für Färberei und Druckerei in der Textilindustrie	t 1000 EUR	21 311 62 433	23 681 66 922	20 349 54 268	8
2059 55 735	- - - Ausrüstungsmittel für die Textilindustrie	t 1000 EUR	36 948 92 513	40 439 99 378	38 084 110 777	13
2059 55 737	- - - Universelle Hilfsmittel für die Textilindustrie	t 1000 EUR	39 305 82 470	41 568 89 673	38 883 82 915	14
2059 55 739	- - - Andere Mittel für ähnliche Industrien (ohne Weichspüler), a.n.g.	t 1000 EUR	66 101 75 777	61 483 65 988	52 381 61 971	12
2059 55 800	- - für die Papierindustrie o.ä. Industrien	t 1000 EUR	140 586 112 486	172 661 126 465	169 878 128 237	13
2059 55 900	- - für die Lederindustrie o.ä. Industrien	t 1000 EUR	101 107 147 909	109 050 162 001	99 717 153 546	13

Melde-Nr.	Bezeichnung	Einheit	2016	2017	2018	2018 Anzahl der Unternehmen
1	2	3	4	5	6	7
2059 56 200	Zubereitungen zum Abbeizen, Schweißen oder Löten von Metallen; zubereitete Vulkanisationsbeschleuniger u. Antioxidationsmittel; Reaktionsauslöser; Alkylbenzol- und Alkylnaphtalin-Gemische	t	63 640	64 557	60 150	27
	- Zubereitungen zum Abbeizen, Flussmittel u.a. Hilfsmittel zum Schweißen und Löten von Metallen u.ä. Zubereitungen; Zubereitungen als Überzugs- oder Füllmasse für Schweißelektroden oder -stäbe	1000 EUR	169 442	168 713	167 137	
2059 56 300	- Zubereitete Vulkanisationsbeschleuniger	t	6 058	8 680	8 336	7
		1000 EUR	30 482	52 226	48 461	
2059 56 400	- Zusammengesetzte Weichmacher für Kautschuk oder Kunststoffe, a.n.g.	t	73 498	83 502	101 672	14
		1000 EUR	152 413	170 193	245 792	
2059 56 500	- Zubereitete Antioxidationsmittel u.a. zusammengesetzte Stabilisatoren für Kautschuk oder Kunststoffe	t	139 375	148 252	128 731	19
		1000 EUR	389 274	403 161	374 755	
2059 56 600	- Reaktionsauslöser, Reaktionsbeschleuniger und katalytische Zubereitungen, a.n.g.	t	161 636	170 999	176 068	33
		1000 EUR	1 755 140	1 727 865	1 836 359	
2059 56 700	- Alkylbenzol- und Alkylnaphtalin-Gemische (ohne Öle u.a. Erzeugnisse der Destillation des Hochtemperatur-Steinkohlenteers und ohne chemisch einheitliche aromatische Kohlenwasserstoffe)	t	.	.	.	2
		1000 EUR	.	.	.	
2059 57 200	Zubereitete Bindemittel für Gießereiformen od. -kerne; Naphthensäuren; zubereitete nicht gesinterte Metallcarbide; Additive für Zement, Mörtel oder Beton; Sorbit, "nicht kristallisierend"	t	330 402	354 050	353 509	12
	- Zubereitete Bindemittel für Gießereiformen oder -kerne	1000 EUR	263 196	294 075	317 568	
2059 57 300	- Naphthensäuren, ihre wasserunlöslichen Salze und ihre Ester	t	.	.	.	2
	darunter zum Absatz bestimmt	t	.	.	.	2
		1000 EUR	.	.	.	
2059 57 400	- Nicht gesinterte Metallcarbide, untereinander oder mit metallischen Bindemitteln gemischt	t	.	.	.	2
		1000 EUR	.	.	.	
2059 57 500	- Zubereitete Additive für Zement, Mörtel oder Beton	t	311 267	305 971	317 171	28
		1000 EUR	278 099	285 273	298 386	
2059 57 700	- Sorbit, "nicht kristallisierend" darunter zum Absatz bestimmt	t	.	.	.	2
		t	.	.	.	2
		1000 EUR	.	.	.	
2059 59 100	Chemische Erzeugnisse und Zubereitungen der chemischen Industrie oder verwandter Industrien (einschl. Mischungen von Naturprodukten), a.n.g.; Rückstände aus der chemischen Industrie oder verwandter Industrien, a.n.g.	t	.	15 546	15 738	7
	- Ionenaustauscher; Absorbentien zum Vervollständigen des Vakuums in elektrischen Röhren; Petroleum-sulfonate (ausgenommen solche des Ammoniums, der Erdalkalimetalle oder der Ethanolamine); tiophenhaltige Sulfosäuren von Öl aus bituminösen Mineralien und ihre Salze	1000 EUR	.	15 546	15 738	
2059 59 200	- Pyrolygnite, Gasreinigungsmasse, zubereitete Rostschutzmittel,	1000 EUR	62 451	9 258	69 780	9
2059 59 300	- Zusammengesetzte organische Lösungs- und Verdünnungsmittel für Lacke und ähnliche Erzeugnisse	t	25 844	.	.	10
		1000 EUR	28 774	30 447	29 194	
2059 59 400	- Kesselsteinentfernungsmittel und dergleichen, auch i.A.E.	t	27 792	.	.	7
		1000 EUR	53 494	.	.	
2059 59 530	- Zubereitungen für die Galvanotechnik, flüssige Polychlordiphenyle etc., Emulgiermittel für Fettstoffe	t	81 277	91 026	93 188	23
	- Zubereitungen für die Galvanotechnik	1000 EUR	350 058	395 994	408 159	

3 Produktion nach Güterarten - Deutschland

Melde-Nr.	Bezeichnung	Einheit	2016	2017	2018	2018 Anzahl der Unternehmen
1	2	3	4	5	6	7
2059 59 570	- - Mischungen von Glycerinmono-, -di- und -trifettsäureestern (Emulgiermittel für Fettstoffe) darunter zum Absatz bestimmt	t t 1000 EUR	*	.	.	5 5
	- Erzeugnisse und Zubereitungen zu pharmazeutischen oder chirurgi- schen Zwecken; andere Hilfsmittel für die Gießereiindustrie; Flamm- schutz- und Wasserschutzmittel u.ä. Zubereitungen					
2059 59 630	- - Erzeugnisse und Zubereitungen zu pharmazeutischen oder chirurgischen Zwecken, a.n.g.	t 1000 EUR	106 445 412 629	112 685 435 136	109 922 430 698	13
2059 59 650	- - Hilfsmittel für die Gießerei- industrie (ohne zubereitete Bindemittel für Giessereiformen und -kerne)	t 1000 EUR	650 486 566 641	675 039 594 027	640 058 580 256	20
2059 59 670	- - Flammschutz-, Wasserschutzmittel und ähnliche Zubereitungen für den Schutz von Bauwerken	t 1000 EUR	38 652 64 945	41 651 77 318	38 140 98 981	21
	- Mischungen, die mit zwei oder mehr verschiedenen Halogenen perhalo- genierte acyclische Kohlenwasser- stoffe enthalten					
2059 59 710	- - Acyclische Kohlenwasserstoffe enthaltend, die nur mit Fluor oder Chlor perhalogeniert sind	t 1000 EUR	-	.	.	1
2059 59 750	- - Andere Mischungen, die mit zwei oder mehr verschiedenen Halogenen perhalogenierte acyclische Kohlenwasserstoffe enthalten	t t 1000 EUR	*	.	.	2 2
	darunter zum Absatz bestimmt					
	- Andere chemische Erzeugnisse und Zubereitungen der chemischen Industrie oder verwandter Industrien (einschl. Mischungen von Naturprodukten), a.n.g.					
2059 59 903	- - Biokraftstoffe, Dieseleratz (Diester) zur Verwendung im Verkehr, gewonnen durch Extrak- tion und Umwandlung von Öl aus Ölpflanzen; Ethanol zur Verwen- dung im Verkehr, gewonnen durch Fermentation von Zucker- und/oder Stärkepflanzen	t 1000 EUR	3 215 946 1 224 978	3 502 512 1 226 315	3 484 578 1 152 451	22
2059 59 909	- - Andere chemische Erzeugnisse und Zubereitungen der chemischen In- dustrie oder verwandter Indus- trien (einschl. Mischungen von Naturprodukten), a.n.g.	t 1000 EUR	3 073 274 3 243 026	3 848 539 3 438 940	2 925 602 3 543 463	185
	Caseinderivate, Albuminate, Gelatine					
2059 60 200	- Caseinate u.a. Caseinderivate	t 1000 EUR	.	.	.	3
2059 60 500	- Albumine (ohne Eieralbumin), Albuminate u.a. Albuminderivate darunter zum Absatz bestimmt	t t 1000 EUR	*	.	.	3 3
	- Gelatine und ihre Derivate					
2059 60 803	- - für Speisezwecke	t 1000 EUR	23 226 165 309	24 785 184 954	23 912 169 388	6
2059 60 808	- - für pharmazeutische Zwecke	t 1000 EUR	.	.	.	3
	Chemiefasern Kabel aus synthetischen Filamenten; synthetische Spinnfasern, weder ge- krempelt noch gekämmt noch anders für die Spinnerei bearbeitet					
2060 11 100	- aus Aramid darunter zum Absatz bestimmt	t t 1000 EUR	*	-	-	- -
2060 11 200	- Kabel aus Nylon o.a. Polyamiden sowie synthetischen Spinnfasern aus anderen Polyamiden darunter zum Absatz bestimmt	t t 1000 EUR	*	.	.	2 2
2060 11 300	- Kabel aus Polyestern sowie synthetischen Spinnfasern aus Polyestern darunter zum Absatz bestimmt	t t 1000 EUR	*	128 069 128 069 225 943	128 745 128 745 237 308	3 3

3 Produktion nach Güterarten - Deutschland

Melde-Nr.	Bezeichnung	Einheit	2016	2017	2018	2018 Anzahl der Unternehmen
1	2	3	4	5	6	7
2060 11 400	- Kabel aus Polyacryl oder Modacryl sowie Spinnfasern aus Polyacryl oder Modacryl darunter zum Absatz bestimmt	t t 1000 EUR	*	3 3
2060 11 901	- Kabel aus synthetischen Filamenten u.a. synthetische Spinnfasern - aus Polypropylenfilamenten und Polypropylen-Spinnfasern darunter zum Absatz bestimmt	t t 1000 EUR	*	1 1
2060 11 909	- - Andere Kabel aus synthetischen Spinnfasern darunter zum Absatz bestimmt	t t 1000 EUR	*	2 2
2060 12 200	Hochfeste Garne aus Polyamiden und Polyester, n.A.E. - Hochfeste Garne aus Aramid (einschl. synthetischer Monofile von weniger als 67 dtex) darunter zum Absatz bestimmt	t t 1000 EUR	* - -	- - -	- - -	- -
2060 12 400	- Hochfeste Garne aus anderen Nylon oder anderen Polyamiden darunter zum Absatz bestimmt	t t 1000 EUR	*	2 2
2060 12 600	- Hochfeste Garne aus Polyester darunter zum Absatz bestimmt	t t 1000 EUR	* 38 431 38 431 105 219	2 2
2060 13 100	Andere synthetische Monofilamente - aus Nylon oder anderen Polyamiden für Textilien, n.A.E. (ohne Nähgarne) darunter zum Absatz bestimmt	t t 1000 EUR	*	3 3
2060 13 200	- aus Nylon oder anderen Polyamiden für Teppiche, n.A.E. (ohne Nähgarne) darunter zum Absatz bestimmt	t t 1000 EUR	*	1 1
2060 13 300	- aus Polyester, n.A.E. (ohne Nähgarne) darunter zum Absatz bestimmt	t t 1000 EUR	*	2 2
2060 13 400	- aus Polypropylen, n.A.E. (ohne Nähgarne) darunter zum Absatz bestimmt	t t 1000 EUR	* - -	- - -	- - -	- -
2060 13 500	- aus Elastomeren, n.A.E. darunter zum Absatz bestimmt	t t 1000 EUR	*	2
2060 13 900	- aus anderen synthetischen Filamenten, n.A.E. (ohne Nähgarne) darunter zum Absatz bestimmt	t t 1000 EUR	* 9 925 108 816	11 089 112 740	16 386 124 250	5 5
2060 14 200	Synthetische Monofile von 67 dtex oder mehr und einem größten Durchmesser von 1 mm oder weniger; Streifen u.dgl. aus synthetischer Spinnmasse, mit einer Breite von 5 mm oder weniger - aus Polypropylen darunter zum Absatz bestimmt	t t 1000 EUR	* 9 270 9 270 29 936	8 637 8 637 26 355	9 760 9 760 28 438	6 6
2060 14 400	- aus anderer synthetischer Spinnmasse darunter zum Absatz bestimmt	t t 1000 EUR	* 39 114 39 114 200 441	41 285 41 285 212 820	42 834 42 834 219 854	10 10
2060 21 200	- Kabel aus künstlichen Filamenten, aus Viskose; künstliche Spinnfasern, weder gekrempelt noch gekämmt noch anders für die Spinnerei bearbeitet, aus Viskoset darunter zum Absatz bestimmt	t t 1000 EUR	*	2 2
2060 21 400	- Kabel aus künstlichen Filamenten, aus Acetat darunter zum Absatz bestimmt	t t 1000 EUR	*	1 1
2060 21 900	- Andere Kabel aus künstlichen Filamenten; andere künstliche Spinnfasern, weder gekrempelt noch gekämmt noch anders für die Spinnerei bearbeitet darunter zum Absatz bestimmt	t t 1000 EUR	* - -	- - -	- - -	- -
2060 22 000	Hochfeste Garne aus Viskose (ohne Nähgarne), n.A.E. (einschl. künstlichen Monofilen von weniger als 67 dtex) darunter zum Absatz bestimmt	t t 1000 EUR	*	1 1

3 Produktion nach Güterarten - Deutschland

Melde-Nr.	Bezeichnung	Einheit	2016	2017	2018	2018 Anzahl der Unternehmen	
1	2	3	4	5	6	7	
2060 23 200	Andere Monofilamente aus Zellulose - aus Viskose (ohne Nähgarne und hochfeste Garne), n.A.E. (einschl. künstlicher Monofile von weniger als 67 dtex) darunter zum Absatz bestimmt	t t 1000 EUR	*	.	.	.	1 1
2060 23 400	- aus Celluloseacetat (ohne Nähgarne und hochfeste Garne), n.A.E. (einschl. künstlicher Monofile von weniger als 67 dtex) darunter zum Absatz bestimmt	t t 1000 EUR	*	-	-	-	- -
2060 23 900	- aus anderen künstlichen Filamenten (ohne Nähgarne und hochfeste Garne), n.A.E. (einschl. künstl. Monofile von weniger als 67 dtex) darunter zum Absatz bestimmt	t t 1000 EUR	*	-	-	-	- -
2060 24 000	Monofile aus Zellulose; Streifen u. dgl. aus künstlichen Spinnstoffen darunter zum Absatz bestimmt	t t 1000 EUR	*	-	-	-	- -
2099 99 000	Veredlung von Erzeugnissen dieser Güterabteilung	1000 EUR		2 004 902	2 053 183	2 213 629	51

Melde-Nr.	Bezeichnung	Einheit	2016	2017	2018	2018 Anzahl der Unternehmen
1	2	3	4	5	6	7
	Pharmazeutische u.ä. Erzeugnisse					
	Pharmazeutische Grundstoffe u.ä. Erzeugnisse					
	Salicylsäure, O-Acetylsalicylsäure, ihre Salze und Ester					
2110 10 300	- Salicylsäure und ihre Salze darunter zum Absatz bestimmt	t t 1000 EUR	*	1 1
2110 10 500	- O-Acetylsalicylsäure, ihre Salze und Ester darunter zum Absatz bestimmt	t t 1000 EUR	*	1 1
2110 10 700	- Andere Ester der Salicylsäure und ihre Salze (z.B. Methylsalicylat, Phenylsalicylat) darunter zum Absatz bestimmt	t t 1000 EUR	* 1 114 1 114	. . 11 965	1 428 1 428 12 983	4 4
	Lysinsäure, -ester, Glutaminsäure und deren Salze; quartäre organische Ammoniumsalze und -hydroxide; Phosphoaminolipoide; acyclische und cyclische Amide (einschl. Carbama- ten) (ohne Ureine und Derivate)					
2110 20 100	- Lysin und seine Ester; Salze dieser Erzeugnisse darunter zum Absatz bestimmt	t t 1000 EUR	*	1 1
2110 20 200	- Glutaminsäure und ihre Salze darunter zum Absatz bestimmt	t t 1000 EUR	* - -	1 1
2110 20 400	- Quartäre Ammoniumsalze und -hydroxide; Lecithine und andere Phosphoaminolipoide, auch chemisch nicht einheitlich darunter zum Absatz bestimmt	t t 1000 EUR	* 47 946 154 506	66 268 206 510	57 427 220 203	20 20
2110 20 600	- Acyclische Amide (einschl. acyclischer Carbamate) und ihre Derivate, Salze dieser Erzeugnisse darunter zum Absatz bestimmt	t t 1000 EUR	* 1 041 123 967 962	1 090 225 1 018 302	1 197 624 .	15 14
2110 20 700	- Andere cyclische Amide (ohne Ureine, aber einschl. cyclischer Carbamate) und ihre Derivate; Salze dieser Erzeugnisse darunter zum Absatz bestimmt	t t 1000 EUR	* 15 563 6 300 84 542	20 412 . 166 073	24 152 . 204 034	12 12
	Ausgewählte heterocyclische Verbindungen; Sulfonamide					
2110 31 100	- Lactone (ohne Coumarin, Methyl- coumarine und Ethylcoumarine) darunter zum Absatz bestimmt	t t 1000 EUR	* 40 308 7 728 111 356	40 715 8 528 91 022	. 7 540 92 224	5 5
2110 31 300	- Verbindungen, die einen nicht- kondensierten Pyrazolring (auch hydriert) in der Struktur enthalten (z.B. Phenazon, Phenylbutazon) darunter zum Absatz bestimmt	t t 1000 EUR	* 10 815 6 223 328 547	9 425 5 400 283 534	10 459 6 085 321 052	12 12
2110 31 400	- Hydantoin und seine Derivate darunter zum Absatz bestimmt	t t 1000 EUR	*	86 86 1 746	3 3
	- Verbindungen, die einen Pyrimidin- ring (auch hydriert) oder Piperazin- ring in der Struktur enthalten					
2110 31 550	- - Malonylharnstoff (Barbitursäure) und seine Derivate; Salze dieser Erzeugnisse darunter zum Absatz bestimmt	t t 1000 EUR	*	3 3
2110 31 590	- - Andere Verbindungen, die einen Pyrimidinring (auch hydriert) oder Piperazinring in der Struktur enthalten darunter zum Absatz bestimmt	t t 1000 EUR	* 17 184 10 167 262 845	19 086 11 857 313 990	22 752 14 641 388 385	16 15
2110 31 700	- Verbindungen, die einen nichtkondensierten Triazinring (auch hydriert) in der Struktur enthalten (ohne Melamin) darunter zum Absatz bestimmt	t t 1000 EUR	* 35 176 34 370 133 486	36 710 35 604 135 058	36 272 35 292 167 019	15 13
2110 31 800	- Verbindungen, die ein Phenothiazinringssystem (auch hydriert) enthalten, nicht weiter kondensiert darunter zum Absatz bestimmt	t t 1000 EUR	*	2 2

3 Produktion nach Güterarten - Deutschland

Melde-Nr.	Bezeichnung	Einheit	2016	2017	2018	2018 Anzahl der Unternehmen
1	2	3	4	5	6	7
2110 32 000	Sulfonamide darunter zum Absatz bestimmt	t t 1000 EUR	* 1 179 .	2 045 931	1 915 1 116	14 14
2110 40 000	Chemisch reine Zucker (ohne Saccharose, Lactose, Maltose, Glucose, Fructose), Ether und Ester von Zuckern und ihre Salze darunter zum Absatz bestimmt	t t 1000 EUR	.	.	.	8 8
	Provitamine, Vitamine und Hormone, Glykoside, Alkaloide, Antibiotika	1000 EUR	.	.	173 596	
2110 51 000	Natürliche, auch synthetisch herge- stellte Provitamine und Vitamine (einschl. natürlicher Konzentrate), ihre hauptsächlich als Vitamine ge- brauchten Derivate, auch untereinan- der gemischt, auch in Lösungsmitteln	1000 EUR	629 174	631 402	633 449	20
2110 52 000	Natürliche, auch synthetisch herge- stellte Hormone; Prostaglandine, thromboxane und Leukotriene, deren Derivate und deren strukturverwandte Verbindungen, einschl. Polypeptide mit modifizierter Kette, hauptsäch- lich als Hormone verwendet	g 1000 EUR	.	120 539 838 221 278	167 999 472 214 305	9
2110 53 000	Natürliche, auch synthetisch herge- stellte Glykoside und pflanzliche Alkaloide, ihre Salze, Ether, Ester und anderen Derivate	1000 EUR	187 562	170 079	161 255	16
2110 54 000	Antibiotika darunter zum Absatz bestimmt	kg kg 1000 EUR	*	4 4
	Drüsen, andere Organe, andere menschliche oder tierische Stoffe zu therapeutischen u.ä. Zwecken; Heparin; menschliches Blut; tierisches Blut zu therapeutischen u.ä. Zwecken zuber.; Kulturen von Mikroorganismen	1000 EUR	.	.	.	3
2110 60 200	- Auszüge aus Drüsen oder anderen Organen oder ihren Absonderungen	1000 EUR	.	.	.	3
2110 60 400	- Drüsen u.a. Organe, getrocknet, auch als Pulver; Heparin und seine Salze; andere menschliche oder tierische Stoffe zu therapeu- tischen oder prophylaktischen Zwecken	1000 EUR	51 998	61 079	59 948	5
2110 60 500	- Menschliches Blut; tierisches Blut, zu therapeutischen, prophy- laktischen oder diagnostischen Zwecken zubereitet; Kulturen von Mikroorganismen (ohne Hefen); andere Toxine u.ä. Erzeugnisse, a.n.g.	1000 EUR	204 709	200 890	211 216	15
	Pharmazeutische Spezialitäten und sonstige pharmazeutische Erzeugnisse Arzneiwaren, die aus ungemischten oder aus zwei oder mehr Bestand- teilen bestehen, zu therapeutischen oder prophylaktischen Zwecken Arzneiwaren, Penicilline, Strepto- mycine oder andere Antibiotika enthaltend	1000 EUR	.	-	-	-
2120 11 300	- Penicilline oder ihre Derivate (mit Penicillansäuregerüst) oder Streptomycine oder ihre Derivate enthaltend, weder dosiert noch i.A.E.	1000 EUR	.	-	-	-
2120 11 500	- andere Antibiotika enthaltend, weder dosiert noch i.A.E.	1000 EUR	167 334	181 539	137 835	5
2120 11 600	- Penicilline oder ihre Derivate (mit Penicillansäuregerüst) oder Streptomycine oder ihre Derivate enthaltend, dosiert oder i.A.E.	1000 EUR	62 628	69 133	92 905	9
2120 11 800	- andere Antibiotika enthaltend, dosiert oder i.A.E.	1000 EUR	1 813 230	1 697 699	1 717 590	47
	Arzneiwaren, Hormone enthaltend (ohne solche mit Antibiotika)	1000 EUR	.	.	.	1
2120 12 300	- Insulin enthaltend, weder dosiert noch i.A.E.	1000 EUR	.	.	.	1
2120 12 500	- andere Hormone enthaltend (ohne Insulin und Antibiotika), weder dosiert noch i.A.E.	1000 EUR	518 936	534 794	549 511	5
2120 12 600	- Insulin enthaltend, dosiert oder i.A.E.	1000 EUR	.	.	.	1
2120 12 700	- Corticosteroidhormone, deren Derivate und strukturverwandte Verbindungen enthaltend; andere Hormone enthaltend (ohne Insulin und Antibiotika); dosiert oder i.A.E.	1000 EUR	732 962	734 209	728 531	28

3 Produktion nach Güterarten - Deutschland

Melde-Nr.	Bezeichnung	Einheit	2016	2017	2018	2018 Anzahl der Unternehmen
1	2	3	4	5	6	7
2120 13 100	Arzneiwaren, Alkaloide oder ihre Derivate, Jod, Jodverbindungen, Vitamine u.a. gemischte Bestandteile enthaltend (ohne solche mit Antibiotika oder Hormonen)					
	- Alkaloide oder ihre Derivate enthaltend (ohne solche mit Antibiotika oder Hormonen), weder dosiert noch i.A.E.	1000 EUR	.	.	.	6
2120 13 200	- Jod oder Jodverbindungen oder gemischte Bestandteile enthaltend, a.n.g., weder dosiert noch i.A.E.	1000 EUR	868 254	846 033	943 039	12
2120 13 400	- Alkaloide oder ihre Derivate enthaltend (ohne solche mit Antibiotika oder Hormonen), dosiert oder i.A.E.	1000 EUR	1 616 379	1 895 524	2 432 410	28
2120 13 600	- Vitamine, Provitamine oder Mischungen derselben (auch in Lösemitteln aller Art) enthaltend, dosiert oder i.A.E.	1000 EUR	2 682 799	3 059 715	3 529 048	53
2120 13 800	- Jod oder Jodverbindungen oder gemischte Bestandteile enthaltend, a.n.g., dosiert oder i.A.E.	1000 EUR	9 644 391	9 943 160	9 384 954	107
	Andere pharmazeutische Erzeugnisse für medizinische oder chirurgische Zwecke					
	Antisera und andere Blutbestandteile; Vaccine					
2120 21 200	- Antisera und andere Blutfraktionen	1000 EUR	1 678 797	1 591 737	1 514 891	12
2120 21 400	- Vaccine für die Humanmedizin	1000 EUR	775 456	520 139	595 201	6
2120 21 600	- Vaccine für die Veterinärmedizin	1000 EUR	111 082	133 922	133 205	9
2120 22 000	Empfängnisverhütende chemische Zubereitungen auf der Grundlage von Hormonen oder Spermiziden	1000 EUR	401 557	422 098	380 619	4
	Reagenzien zum Bestimmen der Blutgruppen oder Blutfaktoren; Röntgenkontrastmittel; diagnostische Reagenzien zur Verwendung am Patienten					
2120 23 200	- Reagenzien zum Bestimmen der Blutgruppen oder Blutfaktoren	1000 EUR	488 084	495 085	553 708	10
2120 23 400	- Röntgenkontrastmittel; diagnostische Reagenzien zur Verwendung am Patienten	1000 EUR	940 263	951 142	952 793	12
	Heftpflaster, Watte, Gaze, Binden; steriles Catgut und ähnl. Material; Taschen und andere Behältnisse mit Apothekeausstattung für Erste Hilfe					
	- Heftpflaster und andere Waren mit Klebeschicht, für medizinische Zwecke aufgemacht					
2120 24 205	- - Pflaster mit medikamentösen Wirkstoffen	1000 EUR	291 976	282 461	304 486	5
2120 24 209	- - Andere Heftpflaster und andere Waren mit Klebeschicht, für medizinische Zwecke aufgemacht	1000 EUR	39 931	41 051	42 733	6
2120 24 300	- Steriles chirurgisches Catgut	1000 EUR	.	.	.	3
2120 24 400	- Watte, Gaze, Binden u. dgl., mit medikamentösen Stoffen getränkt oder überzogen oder i.A.E. zu medizinischen, chirurgischen, zahnärztlichen oder tierärztlichen Zwecken (ohne Heftpflaster u.a. Waren mit Klebeschicht)	1000 EUR	177 936	177 994	195 898	19
2120 24 600	- Taschen und andere Behältnisse mit Apothekeausstattung für Erste Hilfe	1000 EUR	.	.	35 714	5
2199 99 000	Veredlung von Erzeugnissen dieser Güterabteilung	1000 EUR	414 118	476 666	548 397	23

Melde-Nr.	Bezeichnung	Einheit	2016	2017	2018	2018 Anzahl der Unternehmen
1	2	3	4	5	6	7
	Gummi- und Kunststoffwaren					
	Gummiwaren					
	Herstellung und Runderneuerung von Bereifungen					
2211 11 000	Bereifungen, neu, aus Kautschuk Luftreifen aus Kautschuk, neu, für Personenkraftwagen (einschl. Kombinationskraftwagen, Rennwagen)	1000 St 1000 EUR	60 484 2 549 525	56 999 2 624 305	52 014 2 515 172	6
2211 12 000	Luftreifen aus Kautschuk, neu, für Motorräder, Motorroller und Fahrräder	St 1000 EUR	6 084 841 188 099	6 161 655 201 548	5 344 646 178 987	3
2211 13 550	Luftreifen aus Kautschuk, neu, für Omnibusse, Lastkraftwagen und Luftfahrzeuge - für Omnibusse und Lastkraftwagen - - leichte Ausführung, mit einer Tragfähigkeitskennzahl von 121 oder weniger	St 1000 EUR	2 800 051 108 254	2 606 656 103 829	3 085 153 139 204	6
2211 13 570	- - schwere Ausführung, mit einer Tragfähigkeitskennzahl von mehr als 121	St 1000 EUR	.	3 192 259 .	.	2
2211 13 700	- für Luftfahrzeuge	St 1000 EUR	- -	- -	- -	-
2211 14 000	Luftreifen aus Kautschuk, neu, für Land- und Forstwirtschaftsfahrzeuge, Tiefbaufahrzeuge u.a. Fahrzeuge	St 1000 EUR	.	99 107 4 845	.	2
2211 15 300	Voll- oder Hohlkammerreifen, Felgen- bänder und Luftschläuche aus Kautschuk - Voll- oder Hohlkammerreifen	St 1000 EUR	.	.	.	2
2211 15 500	- Felgenbänder	St 1000 EUR	- -	- -	- -	-
2211 15 700	- Luftschläuche aus Kautschuk	St 1000 EUR	.	-	-	-
2211 16 000	Rohlaufprofile aus nichtvulkanisiertem Kautschuk darunter zum Absatz bestimmt	t t 1000 EUR	.	.	.	1 1
2211 20 300	Bereifungen, runderneuert - für Personenkraftwagen	St 1000 EUR	.	.	.	1
2211 20 500	- für Lastkraftwagen und Omnibusse	St 1000 EUR	463 529 83 175	422 944 75 309	485 114 90 289	7
2211 20 900	- Andere Luftreifen, runderneuert	St 1000 EUR	.	.	.	2
	Andere Gummiwaren (ohne Bereifungen)					
2219 10 000	Regenerierter Kautschuk in Primärformen oder in Platten, Blättern oder Streifen darunter zum Absatz bestimmt	t t 1000 EUR	26 187 26 187 12 878	.	26 082 13 570	4 4
2219 20 130	Kautschukmischungen u.a. Formen (z.B. Fäden, Kordeln, Platten, Blätter), aus nicht vulkanisiertem oder vulkanisiertem Kautschuk - Kautschuk mit Zusatz von Ruß oder Siliciumdioxid; Kautschuklösungen, Dispersionen, u.a. Kautschukmischungen, nicht vulkanisiert - - Kautschuk mit Zusatz von Ruß oder Siliciumdioxid	t 1000 EUR	148 263 286 192	141 079 293 208	149 142 311 651	17
2219 20 190	- - Kautschuklösungen; Dispersionen (ohne solche mit Zusatz von Ruß oder Siliciumdioxid) und andere Kautschukmischungen, in Platten, Blättern, Streifen oder in Primärformen	t 1000 EUR	332 471 830 344	362 002 947 984	347 102 930 276	28
2219 20 300	- Andere Formen (z.B. Stäbe, Stangen, Rohre) und Waren (z.B. Scheiben, Ringe), aus nicht vulkanisiertem Kautschuk (ohne Rohlaufprofile)	t 1000 EUR	43 805 224 749	42 395 222 247	50 763 267 215	24

3 Produktion nach Güterarten - Deutschland

Melde-Nr.	Bezeichnung	Einheit	2016	2017	2018	2018 Anzahl der Unternehmen
1	2	3	4	5	6	7
2219 20 500	- Fäden und Kordeln, aus vulkanisiertem Kautschuk	t 1000 EUR	84 1 170	.	116 2 064	3
2219 20 703	- Platten, Blätter und Streifen, aus vulkanisiertem Weichkautschuk - - für Schuhsohlen	t 1000 EUR	.	.	.	5
2219 20 709	- - für andere Zwecke	t 1000 EUR	14 469 136 575	13 905 140 094	14 905 145 718	24
2219 20 830	- - Stäbe, Stangen und Profile, aus vulkanisiertem Zellkautschuk	t 1000 EUR	.	.	.	3
2219 20 850	- - Platten, Blätter und Streifen, für Bodenbeläge und Fußmatten, aus vulkanisiertem Vollkautschuk	t 1000 EUR	.	.	.	2
2219 20 870	- - Stäbe, Stangen und Profile, aus vulkanisiertem Vollkautschuk	t 1000 EUR	42 688 261 712	42 199 262 570	41 120 253 024	16
2219 30 300	Rohre und Schläuche, aus Weichkautschuk, auch mit Form-, Verschluss- und Verbindungsstücken - Rohre und Schläuche, aus vulkanisiertem Weichkautschuk, nicht mit anderen Stoffen verstärkt oder ausgerüstet (ohne Form-, Verschluss- oder Verbindungsstücke)	t 1000 EUR	26 803 389 611	31 135 446 059	34 244 479 519	25
2219 30 550	- - mit Metall verstärkt oder ausgerüstet	t 1000 EUR	1 883 33 947	2 142 37 670	2 288 40 160	8
2219 30 570	- - mit textilen Spinnstoffen verstärkt oder ausgerüstet	t 1000 EUR	11 694 226 842	11 951 230 733	12 108 236 192	12
2219 30 590	- - mit anderen Stoffen verstärkt oder ausgerüstet	t 1000 EUR	3 200 48 454	3 673 54 536	4 396 66 455	5
2219 30 700	- Rohre und Schläuche, aus vulkanisiertem Weichkautschuk, mit Form-, Verschluss- oder Verbindungsstücken	t 1000 EUR	17 191 361 182	16 515 375 620	16 734 364 041	22
2219 40 300	Förderbänder und Treibriemen, aus vulkanisiertem Kautschuk - Keilriemen (Treibriemen)	t 1000 EUR	5 163 112 675	4 212 82 960	88 251	3
2219 40 500	- Förderbänder mit einer Breite von mehr als 20 cm	t 1000 EUR	42 221 166 843	46 508 185 169	46 112 196 727	12
2219 40 700	- Andere Treibriemen - - Synchrontreibriemen (Zahnriemen)	t 1000 EUR	5 069	6 292	6 131	4
2219 40 900	- - Andere Treibriemen (ohne Synchrontreibriemen)	t 1000 EUR	1 046 30 581	1 054 30 026	1 094 31 107	5
2219 50 500	Kautschutierte Gewebe (ohne Reifencordgewerbe) - Klebebänder, aus kautschutiertem Gewebe, mit einer Breite von 20 cm oder weniger	t 1000 EUR	15 941 145 649	16 221 149 429	16 273 152 946	6
2219 50 700	- Andere kautschutierte Gewebe, aus Gewirken oder Gestriicken u.a. gewebeähnlichen Erzeugnissen	t 1000 EUR	35 526 193 808	25 899 181 532	25 620 182 141	8
2219 60 000	Bekleidung und Bekleidungszubehör, aus vulkanisiertem Weichkautschuk	1000 EUR	.	.	.	2
2219 71 200	Waren aus Weichkautschuk, a.n.g.; Hartkautschuk und Waren daraus Waren zu hygienischen oder medizinischen Zwecken, aus Weichkautschuk, auch in Verbindung mit Hartkautschukteilen - Präservative	1000 St 1000 EUR	374 690 54 477	391 987 49 976	401 136 49 573	4
2219 71 500	- Sauger, Brusthütchen u. ä. Waren für Kleinkinder	t 1000 EUR	1 493 86 082	1 565 89 960	1 420 81 303	4

3 Produktion nach Güterarten - Deutschland

Melde-Nr.	Bezeichnung	Einheit	2016	2017	2018	2018 Anzahl der Unternehmen
1	2	3	4	5	6	7
2219 71 800	- Andere Waren zu hygienischen oder medizinischen Zwecken	t 1000 EUR	12 635 187 099	13 644 205 136	14 883 212 610	11
2219 72 000	Bodenbeläge und Fußmatten, aus vulkanisiertem Weichkautschuk (ohne solche aus Zellkautschuk)	t 1000 EUR	175 674 354 461	189 118 371 480	188 782 386 353	13
2219 73 100	Sonstige Waren aus Weichkautschuk, a.n.g.; Hartkautschuk in allen Formen, sowie Waren daraus; Bodenbeläge und Fußmatten, aus vulkanisiertem Zellkautschuk - Waren des technischen Bedarfs, aus vulkanisiertem Zellkautschuk, a.n.g.	t 1000 EUR	20 603 150 596	24 571 158 710	26 003 184 743	15
2219 73 210	- Radiergummi, Dichtungen, Fender u.a. aufblasbare Waren aus vulkanisiertem Weichkautschuk - - Radiergummi	t 1000 EUR	1
2219 73 230	- - Dichtungen	t 1000 EUR	70 180 821 593	68 885 872 934	72 430 930 086	65
2219 73 300	- Fender, auch aufblasbar u.a. aufblasbare Waren (ohne aufblasbare Luftmatratzen, Boote, Flöße u.a. schwimmende Vorrichtungen sowie Waren zu hygienischen oder medizinischen Zwecken)	t 1000 EUR	2
2219 73 430	- - Kompensatoren für Rohrleitungen	t 1000 EUR	256 23 414	282 30 308	314 36 336	6
2219 73 450	- - Gummi-Metalteile für Kraftfahrzeuge	t 1000 EUR	118 515 1 062 925	116 041 1 018 524	107 798 899 677	30
2219 73 470	- - Formartikel für Kraftfahrzeuge	t 1000 EUR	46 376 493 148	45 797 509 364	41 468 482 920	33
2219 73 490	- - Andere Gummi-Metalteile	t 1000 EUR	27 587 300 644	25 591 316 805	25 934 333 744	37
2219 73 500	- Laufsohlen und Absätze aus Kautschuk	St 1000 EUR	4
2219 73 605	- - Formartikel für andere Zwecke	t 1000 EUR	24 990 334 670	27 729 360 899	29 686 375 556	51
2219 73 607	- - Walzenbezüge	t 1000 EUR	4 699 161 835	4 421 163 636	4 318 171 052	17
2219 73 608	- - Andere Waren für andere Zwecke, a.n.g.	t 1000 EUR	45 505 164 359	49 239 158 504	49 846 161 897	25
2219 73 790	- Hartkautschuk in allen Formen (einschl. Abfällen und Bruch); Waren aus Hartkautschuk	t 1000 EUR	4 920 19 791	5 102 21 507	5 147 21 493	6
Kunststoffwaren						
2221 10 500	Monofile mit einem größten Durchmesser von mehr als 1 mm, Stäbe, Stangen und Profile, nicht weiter bearbeitet, aus Kunststoffen - aus Polymeren des Ethylens darunter zum Absatz bestimmt	t 1000 EUR	. 114 638 390 741	. 118 304 405 073	. 122 496 429 779	25 25
2221 10 703	- aus Polymeren des Vinylchlorids - - Fenster- und Türprofile darunter zum Absatz bestimmt	t 1000 EUR	516 292 492 884 1 047 719	540 408 514 819 1 085 321	559 234 531 699 1 175 551	26 26
2221 10 709	- - Andere Stäbe, Stangen und Profile darunter zum Absatz bestimmt	t 1000 EUR	99 086 95 022 267 527	97 701 93 858 265 822	103 202 99 425 258 194	48 47
2221 10 903	- aus anderen Kunststoffen - - Fenster- und Türprofile darunter zum Absatz bestimmt	t 1000 EUR	37 321 37 321 195 663	37 608 37 608 202 657	39 224 39 224 207 313	17 17
2221 10 905	- - Andere Stäbe, Stangen und Profile, aus faserverstärkten Kunststoffen darunter zum Absatz bestimmt	t 1000 EUR	23 081 137 364	24 986 152 812	24 603 159 431	11 11
2221 10 909	- - Andere Stäbe, Stangen und Profile, aus anderen Kunststoffen darunter zum Absatz bestimmt	t 1000 EUR	75 719 75 533 346 681	77 418 77 222 368 646	73 062 72 875 362 321	50 50

3 Produktion nach Güterarten - Deutschland

Melde-Nr.	Bezeichnung	Einheit	2016	2017	2018	2018 Anzahl der Unternehmen
1	2	3	4	5	6	7
2221 21 300	Rohre, Schläuche und Formstücke sowie Verschluss- und Verbindungsstücke aus Kunststoffen Kunstdärme; Rohre und Schläuche, nicht biegsam, aus Kunststoffen - Kunstdärme aus gehärteten Eiweißstoffen oder aus Cellulosekunststoffen darunter zum Absatz bestimmt	t t 1000 EUR	* 13 404 13 404 236 858	13 678 13 678 243 740	12 882 12 882 227 151	6 6
2221 21 530	- - aus Polymeren des Ethylens darunter zum Absatz bestimmt	t t 1000 EUR	* 191 671 191 014 473 290	. 190 729 472 746	. 200 503 498 296	33 33
2221 21 550	- - aus Polymeren des Propylens darunter zum Absatz bestimmt	t t 1000 EUR	* 87 215 255 318	. 98 241 281 184	92 669 92 669 263 627	26 26
2221 21 570	- - aus Polymeren des Vinylchlorids darunter zum Absatz bestimmt	t t 1000 EUR	* 148 713 306 276	. 164 758 334 175	. 168 491 366 245	31 30
2221 21 705	- Rohre und Schläuche, nicht biegsam, aus anderen Kunststoffen - - aus faserverstärkten Kunststoffen darunter zum Absatz bestimmt	t t 1000 EUR	* 61 079 251 031	67 054 67 054 245 172	60 571 60 571 237 471	19 19
2221 21 709	- - aus anderen Kunststoffen darunter zum Absatz bestimmt	t t 1000 EUR	* 18 972 97 828	. 22 313 106 665	. 25 524 112 178	29 29
2221 29 200	Rohre und Schläuche, biegsam; Form-, Verschluss- oder Verbindungsstücke, aus Kunststoffen - Rohre und Schläuche, biegsam, die einem Druck von 27,6 MPa oder mehr standhalten darunter zum Absatz bestimmt	t t 1000 EUR	* 3 459 3 459 48 145	3 372 3 372 49 855	3 556 3 556 57 673	4 4
2221 29 353	- Andere Rohre und Schläuche, biegsam, nicht verstärkt, aus Kunststoffen - - ohne Form-, Verschluss- oder Verbindungsstücke - - - aus Polymeren des Vinylchlorid darunter zum Absatz bestimmt	t t 1000 EUR	* 74 539 74 539 184 452	77 827 77 827 191 230	89 160 89 160 206 204	18 18
2221 29 355	- - - aus Polyamiden darunter zum Absatz bestimmt	t t 1000 EUR	* 13 030 13 030 116 151	13 290 13 290 117 929	14 197 14 197 126 666	11 11
2221 29 357	- - - aus Polymeren des Ethylens darunter zum Absatz bestimmt	t t 1000 EUR	* 184 666 330 216	. 195 836 356 907	. 197 924 355 113	24 24
2221 29 359	- - - aus anderen Kunststoffen darunter zum Absatz bestimmt	t t 1000 EUR	* 36 693 412 944	. 36 181 426 391	. 35 923 440 792	26 26
2221 29 370	- - mit Form-, Verschluss- oder Verbindungsstücken darunter zum Absatz bestimmt	t t 1000 EUR	* 25 499 50 154	. 28 551 56 025	27 588 27 588 49 929	9 9
2221 29 500	- Andere Rohre und Schläuche, biegsam, a.n.g. darunter zum Absatz bestimmt	t t 1000 EUR	* 59 166 59 166 362 732	63 520 63 520 401 577	65 706 65 706 429 225	24 24
2221 29 700	- Form-, Verschluss- oder Verbindungsstücke darunter zum Absatz bestimmt	t t 1000 EUR	* 70 760 66 495 840 880	. 69 687 878 991	. 74 896 969 018	68 67
2221 30 103	Tafeln, Platten, Folien, Filme, Bänder und Streifen, aus nicht geschäumten Kunststoffen, weder verstärkt noch geschichtet und ohne Unterlage - Tafeln, Folien u.ä., aus Polymeren des Ethylens - - mit einer Dicke von 0,125 mm oder weniger - - - mit einer Dichte von weniger als 0,94 darunter zum Absatz bestimmt	t t 1000 EUR	* 697 124 601 189 1 480 837	691 439 599 289 1 416 857	712 786 619 245 1 461 544	68 65
2221 30 105	- - - mit einer Dichte von 0,94 oder mehr darunter zum Absatz bestimmt	t t 1000 EUR	* 215 246 198 024 535 907	206 241 189 088 523 468	187 840 172 149 449 635	25 23

3 Produktion nach Güterarten - Deutschland

Melde-Nr.	Bezeichnung	Einheit	2016	2017	2018	2018 Anzahl der Unternehmen
1	2	3	4	5	6	7
2221 30 173	- - mit einer Dicke von mehr als 0,125 mm - - mit einer Dichte von weniger als 0,94 darunter zum Absatz bestimmt	t t 1000 EUR	* 188 515 187 076 437 477	191 485 189 939 455 905	189 628 188 319 443 715	29 29
2221 30 175	- - mit einer Dichte von 0,94 oder mehr darunter zum Absatz bestimmt	t t 1000 EUR	* . 109 460 259 778	. 113 531 278 873	. 111 014 274 575	32 32
2221 30 210	- Tafeln, Folien u.ä. aus Polymeren des Propylens - mit einer Dicke von 0,1 mm oder weniger, biaxial orientiert darunter zum Absatz bestimmt	t t 1000 EUR	* 70 336 70 336 199 454	71 822 71 822 205 264	71 452 71 452 207 385	14 14
2221 30 230	- - Andere Tafeln, Folien u.ä., mit einer Dicke von 0,1 mm oder weniger darunter zum Absatz bestimmt	t t 1000 EUR	* 96 287 91 519 274 504	99 484 95 581 299 385	94 108 90 200 296 139	22 20
2221 30 250	- - Bänder, mit einer Dicke von mehr als 0,1 mm und einer Breite von mehr als 5 mm bis 20 mm, für Verpackungszwecke darunter zum Absatz bestimmt	t t 1000 EUR	* 38 166 38 166 95 629	39 890 39 890 101 726	40 778 40 778 105 422	7 7
2221 30 290	- - Andere Platten, Folien, Streifen und Bänder, mit einer Dicke von mehr als 0,1 mm darunter zum Absatz bestimmt	t t 1000 EUR	* 107 782 92 336 408 756	111 487 96 330 428 632	115 361 97 781 427 829	34 31
2221 30 303	- Tafeln, Folien u.ä., aus Polymeren des Styrols - mit einer Dicke von 1 mm oder weniger darunter zum Absatz bestimmt	t t 1000 EUR	* 112 568 77 803 194 686	114 123 78 523 218 026	114 884 77 708 215 127	15 11
2221 30 305	- - mit einer Dicke v. m. als 1 mm darunter zum Absatz bestimmt	t t 1000 EUR	* 160 086 130 233 334 853	164 182 133 101 363 079	164 034 133 867 374 012	15 15
2221 30 350	- Tafeln, Folien u.ä. aus Polymeren des Vinylchlorids - mit einem Gehalt an Weichmachern von 6 GHT oder mehr - mit einer Dicke von 1 mm oder weniger darunter zum Absatz bestimmt	t t 1000 EUR	* 151 447 151 447 607 040	155 753 155 753 622 166	157 810 157 810 614 590	10 10
2221 30 360	- - mit einer Dicke von mehr als 1 mm darunter zum Absatz bestimmt	t t 1000 EUR	* 23 090 23 090 113 468	26 427 26 427 129 687	25 656 25 656 131 141	4 4
2221 30 370	- - mit einem Gehalt an Weichmachern von weniger als 6 GHT - mit einer Dicke von 1 mm oder weniger darunter zum Absatz bestimmt	t t 1000 EUR	* . 235 490 547 795	. 234 275 573 142	. 238 882 598 244	9 9
2221 30 380	- - mit einer Dicke von mehr als 1 mm darunter zum Absatz bestimmt	t t 1000 EUR	* 49 565 49 565 112 878	50 482 50 482 114 080	49 574 49 574 111 608	11 11
2221 30 530	- Tafeln, Folien u.ä. aus Polymethylmethacrylat und aus anderen Acrylpolymeren - aus Polymethylmethacrylat darunter zum Absatz bestimmt	t t 1000 EUR	* . 88 860 299 308	. 85 793 319 341	. 75 551 308 021	11 11
2221 30 590	- - aus anderen Acrylpolymeren darunter zum Absatz bestimmt	t t 1000 EUR	*	3 3
2221 30 610	- Tafeln, Folien u.ä. aus Polycarbonaten, Polyethylenterephthalat, ungesättigten Polyestern und aus anderen Polyestern - aus Polycarbonaten darunter zum Absatz bestimmt	t t 1000 EUR	* . 22 906 107 999	. 22 322 113 450	. 21 757 112 711	13 13
2221 30 630	- - aus ungesättigten Polyestern darunter zum Absatz bestimmt	t t 1000 EUR	*	2 2
2221 30 650	- - aus Polyethylenterephthalat, mit einer Dicke von 0,35 mm oder weniger darunter zum Absatz bestimmt	t t 1000 EUR	* . 72 187 212 247	. 73 684 218 629	. 74 830 237 970	15 15

3 Produktion nach Güterarten - Deutschland

Melde-Nr.	Bezeichnung	Einheit	2016	2017	2018	2018 Anzahl der Unternehmen
1	2	3	4	5	6	7
2221 30 670	- - aus Polyethylenterephthalat, mit einer Dicke von mehr als 0,35 mm darunter zum Absatz bestimmt	t t 1000 EUR	* 63 387 52 685 100 505	67 581 55 992 107 856	. 55 103 110 255	16 16
2221 30 690	- - aus anderen Polyestern darunter zum Absatz bestimmt	t t 1000 EUR	* . . 1 122	. 3 654 44 024	. 9 295 86 436	9 8
2221 30 700	- Folien, Bänder oder Streifen, Tafeln u.ä., aus Cellulose oder ihren chemischen Derivaten darunter zum Absatz bestimmt	t t 1000 EUR	* 4 741 4 741 37 441	4 316 4 316 34 551	4 253 4 253 36 282	6 6
2221 30 820	- - aus Polyamiden, weder verstärkt noch geschichtet darunter zum Absatz bestimmt	t t 1000 EUR	* . . 37 565 158 567	40 351 40 351 179 599	40 963 40 963 191 746	14 14
2221 30 860	- - aus Polyvinylbutyral, Amino- harzen, Phenolharzen und aus Additions-, Kondensations- polymerisations- und Umlagerungspolymerisations- erzeugnissen, auch chemisch modifiziert darunter zum Absatz bestimmt	t t 1000 EUR	* . . 64 872 314 057	. . . 69 878 314 518	. . . 70 838 320 831	10 10
2221 30 900	- Andere Tafeln, Folien u.ä. aus anderen Kunststoffen, weder verstärkt noch geschichtet darunter zum Absatz bestimmt	t t 1000 EUR	* 129 034 118 363 380 468	134 001 124 782 395 198	. 109 609 356 065	28 27
2221 41 200	- aus Polymeren des Styrols darunter zum Absatz bestimmt	t t 1000 EUR	* . . 261 390 716 044	. . . 291 486 827 584	. . . 296 264 860 690	42 42
2221 41 300	- aus Polymeren des Vinylchlorids darunter zum Absatz bestimmt	t t 1000 EUR	* 59 371 59 371 196 652	61 780 61 780 209 077	56 888 56 888 187 691	16 16
2221 41 500	- aus Polyurethanen darunter zum Absatz bestimmt	t t 1000 EUR	* . . 279 155 1 120 777	. . . 286 508 1 217 900	. . . 275 887 1 232 225	70 70
2221 41 700	- aus regenerierter Cellulose darunter zum Absatz bestimmt	t t 1000 EUR	*	3 3
2221 41 800	- aus Epoxidharzen u.a. Zellkunst- stoffen darunter zum Absatz bestimmt	t t 1000 EUR	* . . 6 126 77 335	6 613 6 613 86 783	6 473 6 473 84 578	17 17
2221 42 303	- aus faserverstärktem Polyester darunter zum Absatz bestimmt	t t 1000 EUR	* . . 91 302 280 979	. . . 97 902 311 002	. . . 96 748 301 270	12 12
2221 42 307	- aus anderem Polyester darunter zum Absatz bestimmt	t t 1000 EUR	*	2 2
2221 42 500	- Andere Tafeln, Platten, Folien, Filme, Bänder und Streifen, aus Phenolharzen (ohne solche aus Zellkunststoff) darunter zum Absatz bestimmt	t t 1000 EUR	* . . 16 541 84 203	. . . 16 647 85 733	. . . 15 280 81 691	9 9
2221 42 750	- Hochdruckschichtpressstoffe mit Dekorschicht auf einer oder beiden Seiten, aus Aminoharzen, geschichtet darunter zum Absatz bestimmt	t 1000 m ² t 1000 m ² 1000 EUR	* * 75 767 50 099 57 766 34 825 233 553	76 901 50 433 59 339 35 556 251 464	77 843 51 083 60 559 36 413 265 869	10 10 10 10
2221 42 790	- Andere Tafeln, Folien u.ä., aus Aminoharzen und aus anderen Polymerisationserzeugnissen darunter zum Absatz bestimmt	t 1000 m ² t 1000 m ² 1000 EUR	* * . . 11 261 78 801 80 973 10 023 73 494 87 266 10 599 67 892 91 898	11 11 11

3 Produktion nach Güterarten - Deutschland

Melde-Nr.	Bezeichnung	Einheit	2016	2017	2018	2018 Anzahl der Unternehmen
1	2	3	4	5	6	7
	Andere Tafeln, Platten, Folien, Filme, Bänder und Streifen (ohne solche aus Zellkunststoff, Kondensationspolymerisations-, Umlagerungspolymerisations- und Additionspolymerisations- erzeugnissen)					
2221 42 801	- aus Polyvinylchlorid/Polyethylen darunter zum Absatz bestimmt	t t 1000 EUR	* . . 273 487	. . . 267 124	. . . 222 673	11 11
2221 42 803	- aus Polyamid/Polyethylen darunter zum Absatz bestimmt	t t 1000 EUR	* . . 126 311 557 487	. . . 129 589 578 566	. . . 132 212 595 547	15 15
2221 42 805	- aus Polypropylen/Polyethylen darunter zum Absatz bestimmt	t t 1000 EUR	* . . 37 998 37 998 156 240	. . . 37 859 37 859 161 720	. . . 41 761 41 761 182 950	23 23
2221 42 807	- aus Polyethylen/Polyethylen- terephthalat darunter zum Absatz bestimmt	t t 1000 EUR	* . . 65 615 65 615 199 123	. . . 72 079 72 079 211 895	. . . 73 892 73 892 232 325	12 12
2221 42 809	- aus anderen Verbunden darunter zum Absatz bestimmt	t t 1000 EUR	* . . 176 346 176 346 621 367	. . . 172 966 172 966 654 992	. . . 181 840 181 840 647 136	35 35
	Verpackungsmittel aus Kunststoffen Säcke, Beutel (einschl. Tüten), aus Polymeren des Ethylens					
2222 11 002	- mit einem Gewicht von 120 g/m ² oder weniger	t 1000 EUR	199 546 676 641	192 766 669 539	194 026 672 484	53
2222 11 003	- Mülltonnensäcke mit einem Gewicht von 120 g/m ² oder weniger	t 1000 EUR	2 420 7 918	2 369 7 732	2 352 7 382	9
2222 11 005	- Sehr strapazierfähige Beutel mit einem Gewicht von mehr als 120 g/m ²	t 1000 EUR	49 510 234 450	49 972 238 226	50 699 244 317	27
2222 11 006	- Tragebeutel	t 1000 EUR	43 142 99 969	25 207 65 209	29 022 81 644	8
2222 11 007	- Andere Säcke und Beutel (einschl. Tüten)	t 1000 EUR	174 246 394 273	192 867 426 860	198 998 427 782	19
	Säcke, Beutel (einschl. Tüten), aus Polyvinylchlorid und anderen Kunst- stoffen (ohne solche aus Polymeren des Ethylens)					
2222 12 003	- mit einem Gewicht von 120 g/m ² oder weniger	t 1000 EUR	11 247 60 125	10 386 56 243	9 278 52 923	10
2222 12 007	- Sehr strapazierfähige Beutel mit einem Gewicht von mehr als 120 g/m ²	t 1000 EUR	. 14 743	. 15 647	2 645 17 402	4
2222 12 008	- Andere Säcke und Beutel (einschl. Tüten)	t 1000 EUR	. 42 997	. 44 763	. 46 809	4
2222 13 000	Dosen, Kisten, Verschlüsse u.ä. Waren, aus Kunststoffen	t 1000 EUR	597 267 1 921 471	596 928 1 967 854	607 473 2 026 632	140
	Ballons, Flaschen, Flakons u.ä. Waren, aus Kunststoffen					
2222 14 503	- mit einem Fassungsvermögen von 2 l oder weniger - - aus Polyethylen	1000 St 1000 EUR	9 696 251 697 266	9 389 151 706 049	8 734 371 703 912	45
2222 14 505	- - aus Polypropylen	1000 St 1000 EUR	860 275 101 839	663 112 75 598	589 042 70 187	15
2222 14 507	- - aus Polyvinylchlorid	1000 St 1000 EUR	. 11 972	. 12 480	. 12 941	7
2222 14 509	- - aus anderen Kunststoffen	1000 St 1000 EUR	9 477 357 380 613	8 934 554 379 712	9 518 486 424 313	25
2222 14 703	- mit einem Fassungsvermögen von mehr als 2 l - - aus Polyethylen	1000 St 1000 EUR	84 391 90 050	89 613 97 402	89 637 96 710	17
2222 14 709	- - aus anderen Kunststoffen	1000 St 1000 EUR	350 002 228 002	356 092 238 838	360 959 249 569	10
	Andere Verpackungsmittel aus Kunststoff					
2222 19 100	- Spulen, Spindeln, Hülsen u.ä. Warenträger, Stöpsel, Deckel, Kapseln u.ä. Verschlüsse, Netze, aus Kunststoffen - - Spulen, Spindeln, Hülsen u.ä. Warenträger	t 1000 EUR	71 017 428 245	74 150 443 532	76 120 479 040	55

3 Produktion nach Güterarten - Deutschland

Melde-Nr.	Bezeichnung	Einheit	2016	2017	2018	2018 Anzahl der Unternehmen
1	2	3	4	5	6	7
2222 19 200	- - Verschluss- oder Flaschenkapseln	t 1000 EUR	12 616 89 641	13 125 94 062	13 832 93 981	19
2222 19 300	- - Stöpsel, Deckel u.a. Verschlüsse	t 1000 EUR	644 136 1 606 444	492 380 1 702 057	449 124 1 799 950	115
2222 19 400	- - Gespritzte Netze in Schlauchform	t 1000 EUR	.	.	.	2
2222 19 901	- - Andere Transport- oder Verpackungsmittel, aus Kunststoffen - - Sicherheitsbehälter für den Transport von Gefahrgut	1000 St 1000 EUR	19 599 87 348	21 149 91 316	27 254 90 380	6
2222 19 902	- - Fässer mit einem Fassungsvermögen von 5 bis 300 l	1000 St 1000 EUR	9 521 122 860	9 987 128 101	8 181 119 176	11
2222 19 903	- - Andere Transportbehälter mit einem Fassungsvermögen von 5 bis 300 l	1000 St 1000 EUR	390 672 375 994	415 366 400 576	401 443 414 165	33
2222 19 904	- - Fässer mit einem Fassungsvermögen über 300 l	1000 St 1000 EUR	602 42 718	638 49 181	645 52 892	8
2222 19 906	- - Andere Transportbehälter mit einem Fassungsvermögen über 300 l - - aus faserverstärkten Kunststoffen	1000 St 1000 EUR	.	.	.	4
2222 19 907	- - aus anderen Kunststoffen	1000 St 1000 EUR	6 374 415 879	7 277 470 431	5 464 470 347	11
2222 19 908	- - Müll- und Abfalltransportbehälter	1000 St 1000 EUR	11 606 258 883	15 526 245 806	15 407 263 714	9
2222 19 909	- - Andere Transport- und Verpackungsmittel, a.n.g.	1000 EUR	742 816	798 583	850 167	94
2223 11 550	Baubedarfsartikel aus Kunststoffen Bodenbeläge, Wand- oder Deckenverkleidungen, aus Kunststoffen - aus Polymeren des Vinylchlorids - - bestehend aus einem Träger, mit Polyvinylchlorid getränkt, bestrichen oder überzogen	1000 m ² 1000 EUR	27 281 116 960	27 841 131 619	27 848 135 032	5
2223 11 590	- - Andere Bodenbeläge, Wand- oder Deckenverkleidungen	1000 m ² 1000 EUR	15 323 142 198	12 708 111 332	27 232 166 599	6
2223 11 900	- - Andere Bodenbeläge, Wand- oder Deckenverkleidungen aus anderen Kunststoffen	1000 m ² 1000 EUR	14 608 60 834	15 838 62 931	17 309 69 794	15
2223 12 500	Badewannen, Duschen, Waschbecken, Bidets, Klosettschüsseln, -sitze und -deckel, Spülkästen u.ä. Waren zu sanitären oder hygienischen Zwecken, aus Kunststoffen - Badewannen, Duschen und Waschbecken	1000 St 1000 EUR	1 233 174 616	1 288 178 015	1 304 175 102	18
2223 12 700	- Klosettsitze und -deckel	1000 St 1000 EUR	2 004 29 627	1 856 28 072	1 678 25 577	5
2223 12 900	- Bidets, Klosettschüsseln, Spülkästen u.ä. Waren zu sanitären oder hygienischen Zwecken	1000 St 1000 EUR	8 960 387 859	8 965 424 846	9 002 417 036	19
2223 13 003	Tanks, Bottiche, Sammel- u.ä. Behälter; Behälter für den Baubedarf (ohne Fässer und Transportbehälter), mit einem Fassungsvermögen von mehr als 300 l, aus Kunststoffen - aus faserverstärkten Kunststoffen	1000 St 1000 EUR	16 40 390	16 39 458	16 32 494	12
2223 13 007	- aus anderen Kunststoffen	1000 St 1000 EUR	248 111 798	252 110 996	304 122 182	39
2223 14 505	Türen, Fenster und deren Rahmen, Verkleidungen und Schwellen; Fensterläden, Jalousien u.ä. Waren und Teile dafür, aus Kunststoffen - Fenster und deren Rahmen, Verkleidungen, Fensterbänke	1000 St 1000 EUR	11 201 2 917 936	11 143 2 965 913	11 317 3 079 405	386
2223 14 507	- Türen und deren Rahmen, Verkleidungen und Schwellen	1000 St 1000 EUR	569 385 598	551 382 858	568 396 461	169
2223 14 700	- Fensterläden, Jalousien (einschl. Jalousetten) u.ä. Waren, Teile dafür	1000 St 1000 EUR	17 195 491 944	16 206 505 372	16 345 534 936	117

3 Produktion nach Güterarten - Deutschland

Melde-Nr.	Bezeichnung	Einheit	2016	2017	2018	2018 Anzahl der Unternehmen
1	2	3	4	5	6	7
2223 15 000	Linoleum; Fußbodenbeläge, aus einer Spinnstoffunterlage mit einer Deckschicht oder einem Überzug bestehend, auch zugeschnitten	1000 m ² 1000 EUR	.	.	.	1
	Beschläge, Dübel, Außen- und Innenwandverkleidungen und andere Baubedarfsartikel aus Kunststoffen, a.n.g.		.	.	.	
	- Beschläge u.ä. Waren des Baubedarf zur bleibenden Befestigung an Türen, Fenstern, Treppen, Wänden oder anderen Gebäudeteilen					
	- - Außenwandverkleidungen, Platten, Nut- und Federprofile					
2223 19 501	- - - aus faserverstärkten Kunststoffen	t 1000 EUR	1 620 10 253	1 541 10 358	1 907 15 964	8
2223 19 502	- - - aus anderen Kunststoffen	t 1000 EUR	30 534 124 350	29 684 124 187	29 811 127 856	19
2223 19 505	- - Innenwandverkleidungen	t 1000 EUR	15 434 57 760	13 559 50 550	11 241 44 158	5
	- - Baubedarfsartikel (z.B. Beschläge und Dachelemente, Dachoberlichter, Rahmen für Dachoberlichter, Balkonverkleidungen)					
2223 19 508	- - - aus faserverstärkten Kunststoffen	t 1000 EUR	15 768 118 921	18 074 136 525	21 256 159 069	8
2223 19 509	- - - aus anderen Kunststoffen	t 1000 EUR	18 075 235 147	18 614 249 943	18 717 257 768	23
	- Andere Baubedarfsartikel, aus Kunststoffen, a.n.g.					
2223 19 905	- - Dübel u.a. Wandbefestigungsartikel	t 1000 EUR	22 205 137 076	22 489 143 990	23 274 153 397	15
2223 19 909	- - Andere Baubedarfsartikel, a.n.g.	t 1000 EUR	107 644 520 502	131 098 588 999	155 944 633 872	87
2223 20 000	Vorgefertigte Gebäude aus Kunststoffen	m ² St 1000 EUR	2 793 128 .	2 336 117 .	2 536 114 .	3 3
	Sonstige Kunststoffwaren					
2229 10 000	Bekleidung und Bekleidungszubehör (einschl. Handschuhen), aus Kunststoffen	1000 EUR	20 891	22 004	18 925	11
	Haushalts-, Hygiene- und Toilettengegenstände, Waren des technischen Bedarfs, Büro- oder Schulartikel u.a. Waren, aus Kunststoffen					
	Tafeln, Platten, Folien, Filme, Bänder, Streifen, selbstklebend, in Rollen mit einer Breite von 20 cm oder weniger, aus Kunststoffen					
2229 21 300	- Bänder, Streifen, mit nicht vulkanisiertem Natur- oder synthetischem Kautschuk bestrichen darunter zum Absatz bestimmt	t t 1000 EUR	57 603 57 603 380 533	58 268 58 268 416 112	57 586 57 586 433 061	12 12
2229 21 500	- Tafeln, Platten, Folien, Filme, aus Polyester und aus Kondensationspolymerisations- und Umlagerungspolymerisationserzeugnissen darunter zum Absatz bestimmt	t t 1000 EUR	. 2 365 12 199	. 960 7 105	. 920 6 789	6 5
2229 21 700	- Tafeln, Platten, Folien, Filme, aus Polymeren des Vinylchlorids und aus anderen Additionspolymerisationserzeugnissen darunter zum Absatz bestimmt	t t 1000 EUR	5 815 5 815 28 253	5 801 5 801 28 389	6 313 6 313 29 218	5 5
2229 21 900	- Andere Tafeln, Platten, Folien, Filme, in Rollen mit einer Breite von 20 cm oder weniger, aus anderen Kunststoffen	t t 1000 EUR	. 27 328 299 020	. 29 087 320 990	. 28 974 319 547	16 16

3 Produktion nach Güterarten - Deutschland

Melde-Nr.	Bezeichnung	Einheit	2016	2017	2018	2018 Anzahl der Unternehmen
1	2	3	4	5	6	7
2229 22 300	Andere Tafeln, Platten, Folien, Filme, Bänder, Streifen u.a. flache Erzeugnisse, selbstklebend, aus Kunststoffen - weiter als nur oberflächenbearbeitet oder anders als nur quadratisch oder rechteckig zugeschnitten (z.B. mit abgerundeten Ecken oder rund) darunter zum Absatz bestimmt	t t 1000 EUR	* 16 660 16 660 219 242	17 325 17 325 227 589	17 086 17 086 224 645	19 19
2229 22 500	- aus Kondensationspolymerisations- und Umlagerungspolymerisationserzeugnissen darunter zum Absatz bestimmt	t t 1000 EUR	* . . 56 530 59 761	3 3
2229 22 700	- aus Additionspolymerisationserzeugnissen darunter zum Absatz bestimmt	t t 1000 EUR	*	2 2
2229 22 900	- Andere Tafeln, Platten, Folien, Filme, Bänder, Streifen, u.a. flache Erzeugnisse, selbstklebend, mit einer Breite von mehr als 20 cm, aus Kunststoffen darunter zum Absatz bestimmt	t t 1000 EUR	* . 33 432 213 651	. . 33 352 219 152	. . 31 152 216 774	18 18
2229 23 201	Geschirr, andere Haushalts- oder Hauswirtschaftsartikel, Hygiene- und Toilettengegenstände, aus Kunststoffen - Geschirr u.a. Artikel für den Tisch- oder Küchengebrauch - - Lebensmittelbehälter	t 1000 EUR	13 101 71 639	13 546 71 297	12 964 68 468	16
2229 23 209	- - Anderes Geschirr u.a. Artikel für den Tisch- oder Küchengebrauch (einschl. Tischtücher)	t 1000 EUR	54 414 207 802	55 445 206 217	55 464 206 743	42
2229 23 500	- Andere Haushalts- oder Hauswirtschaftsartikel und Toilettenartikel, aus regenerierter Cellulose	t 1000 EUR	4
2229 23 905	- - Andere Toiletten- und Hygieneartikel	t 1000 EUR	43 842 130 152	53 459 124 879	60 721 128 061	36
2229 23 909	- - Andere Haushaltsartikel	t 1000 EUR	86 938 343 881	90 279 343 786	88 009 335 724	74
2229 24 000	Teile für Beleuchtungskörper, Werbeleuchten, Leuchtschilder, beleuchtete Namensschilder, aus Kunststoffen	1000 EUR	73 848	82 723	86 864	42
2229 25 003	Büro- oder Schulartikel, aus Kunststoffen - Schreib- oder Zeichenutensilien - - Radiergummi aus Kunststoff	t 1000 EUR	1 274 .	. 9 810	1 793 9 385	4
2229 25 004	- - Andere Schreib- oder Zeichenutensilien (ohne Lineale)	t 1000 EUR	2 072 22 160	1 356 14 414	1 368 14 739	8
2229 25 007	- Ringhefte, Aktentaschen, Schnellhefter	t 1000 EUR	15 072 109 569	15 346 113 829	14 268 105 405	17
2229 25 009	- Andere Büro-, oder Schulartikel	t 1000 EUR	19 564 85 487	18 256 81 775	16 899 76 968	31
2229 26 103	Beschläge, Statuetten und andere Ziergegenstände, Abwassersiebe und andere Waren aus Kunststoffen - Beschläge für Möbel, Karosserien u.dgl. - - Innenbeschläge für Möbel	t 1000 EUR	14 862 168 285	15 678 177 306	16 265 184 517	26
2229 26 105	- - Außenbeschläge für Möbel	t 1000 EUR	. 11 733	. 11 338	. 11 398	6
2229 26 109	- - Beschläge für Karosserien u.dgl.	t 1000 EUR	9 734 82 173	10 304 89 869	10 225 88 162	12
2229 26 200	- Statuetten u.a. Ziergegenstände	t 1000 EUR	573 9 167	586 9 379	698 11 147	8
2229 26 300	- Schmutzkörbe u.ä. Abwassersiebe, für Kanalisationsabflüsse	t 1000 EUR	5

3 Produktion nach Güterarten - Deutschland

Melde-Nr.	Bezeichnung	Einheit	2016	2017	2018	2018 Anzahl der Unternehmen
1	2	3	4	5	6	7
2229 29 100	Andere Waren aus Kunststoff - Frisierkämmen, Einsteckkämmen, Haarspangen u.dgl., aus Hartkautschuk oder Kunststoff	kg 1000 EUR	.	.	.	1
2229 29 200	- Laufsohlen und Absätze aus Kunststoff	1000 St 1000 EUR	46 075 82 751	33 010 64 542	32 242 61 217	7
2229 29 500	- Andere aus Kunststofffolien hergestellte Waren	t 1000 EUR	24 013 159 385	25 268 163 715	24 577 163 645	43
2229 29 903	- - Andere Waren aus Kunststoffen und aus anderen Stoffen als deren Primärformen, a.n.g. - - Schilder, Verkehrszeichen, Buchstaben u.a., aus Kunststoffen	t 1000 EUR	12 355 135 545	13 415 141 668	18 171 196 128	62
2229 29 909	- - Andere Waren aus Kunststoffen u. aus anderen Stoffen als deren Primärformen, a.n.g. (ohne Schilder, Verkehrszeichen, Buchstaben u.a., aus Kunst- stoffen), einschl. Wasser- matratzen	t 1000 EUR	464 409 3 972 763	502 329 4 179 097	520 187 4 391 829	533
2229 91 103	Technische Teile aus Kunststoffen - für Maschinenbauerzeugnisse - - aus faserverstärkten Kunststoffen	t 1000 EUR	59 709 561 895	56 413 505 001	50 651 453 840	118
2229 91 107	- - aus anderen Kunststoffen - für Elektrowerkzeuge, Haushalts- geräte, Bild-, Tonaufnahme- und -wiedergabegeräte, Sendergeräte, elektrische Schaltgeräte u.a. elektrotechnische Erzeugnisse	t 1000 EUR	177 635 1 603 926	204 724 1 760 787	215 203 1 842 508	324
2229 91 250	- - für elektromechanische Haus- haltungsgeräte, Elektrowärme- geräte für den Haushalt	t 1000 EUR	81 168 556 332	83 937 596 157	80 503 536 587	120
2229 91 270	- - für Bild- und Tonaufnahme- und -wiedergabegeräte - für Sendergeräte, Funkgeräte, Rundfunk- und Fernsehgeräte	t 1000 EUR	1 754 13 972	1 069 14 577	836 12 898	21
2229 91 302	- - aus faserverstärkten Kunststoffen	t 1000 EUR	1 209 20 457	1 293 24 060	1 524 22 710	15
2229 91 304	- - aus anderen Kunststoffen - für elektrische Geräte zum Schließen, Unterbrechen, Schüt- zen, Verbinden von elektrischen Stromkreisen; für Tafeln u.a., für die Stromverteilung und für elek- tronische integrierte Schaltungen	t 1000 EUR	7 090 102 733	7 959 118 771	4 948 73 460	30
2229 91 403	- - aus faserverstärkten Kunststoffen	t 1000 EUR	24 253 161 255	24 995 173 494	24 217 171 728	60
2229 91 407	- - aus anderen Kunststoffen - für Schienenfahrzeuge	t 1000 EUR	19 621 243 651	21 199 273 826	20 252 275 072	79
2229 91 502	- - aus faserverstärkten Kunststoffen	t 1000 EUR	7 142 59 324	7 909 63 667	8 898 69 375	16
2229 91 506	- - aus anderen Kunststoffen - für Straßenfahrzeuge	t 1000 EUR	12 245	.	13 744	8
2229 91 603	- - aus faserverstärkten Kunststoffen	t 1000 EUR	205 463 2 297 388	214 944 2 403 357	221 952 2 493 255	201
2229 91 607	- - aus anderen Kunststoffen - für Luft- und Raumfahrzeuge	t 1000 EUR	685 507 5 790 796	687 068 5 918 975	663 805 5 757 474	400
2229 91 803	- - aus faserverstärkten Kunststoffen	t 1000 EUR	698 88 605	591 72 033	467 52 774	14
2229 91 807	- - aus anderen Kunststoffen	t 1000 EUR	4 142 57 918	3 547 63 516	3 741 66 493	17

3 Produktion nach Güterarten - Deutschland

Melde-Nr.	Bezeichnung	Einheit	2016	2017	2018	2018 Anzahl der Unternehmen
1	2	3	4	5	6	7
	- für andere elektrotechnische Erzeugnisse; für optische, foto- od. kinematografische Instrumente; Mess-, Prüf- od. Präzisionsinstrumente; medizinische und chirurgische Instrumente, Apparate und Geräte					
2229 91 930	- - für andere elektrotechnische Erzeugnisse	t	82 098	88 412	89 958	145
		1000 EUR	702 360	743 675	808 558	
2229 91 970	- - für optische, foto- oder kinematografische Instrumente; Mess-, Prüf- oder Präzisionsinstrumente; medizinische und chirurgische Instrumente, Apparate und Geräte	t	53 207	54 096	54 802	136
		1000 EUR	708 569	767 426	817 570	
2298 00 000	Schneide-, Gewindeschneide-, Beschichtungsleistungen, metallische Vakuumplattierungen u.a. Bearbeitungsleistungen an Kunststoffteilen und -oberflächen	1000 EUR	684 315	709 594	691 767	112
2299 99 000	Veredlung von Erzeugnissen dieser Güterabteilung	1000 EUR	1 501 194	1 522 152	1 564 473	144

3 Produktion nach Güterarten - Deutschland

Melde-Nr.	Bezeichnung	Einheit	2016	2017	2018	2018 Anzahl der Unternehmen
1	2	3	4	5	6	7
	Glas und Glaswaren, Keramik, bearbeitete Steine und Erden					
	Glas und Glaswaren					
	Flachglas (ohne veredeltes und bearbeitetes Flachglas)					
	Gegossenes, gewalztes, gezogenes oder geblasenes Glas in Platten, Tafeln oder Profilen, auch mit absorbierender oder reflektierender Schicht, jedoch nicht anders bearbeitet					
2311 11 100	- Gegossenes oder gewalztes Glas in Platten oder Tafeln - - nicht mit Drahteinlagen oder dgl. verstärkt, aus optischem Glas, gefärbt, undurchsichtig u.ä.	1000 m ² t	. .	7 356 71 186	6 348 65 081	10 10
2311 11 300	- - mit Drahteinlagen oder dgl. verstärkt; Profile aus gegossenem oder gewalztem Glas	1000 EUR t	48 440 17 890	48 626 .	45 345 .	4
2311 11 500	- Gezogenes oder geblasenes Glas, in Tafeln	1000 EUR m ² t	12 292 707 11 266	8 050 677 10 093	8 156 . 14 504	6 6
	Feuerpoliertes Glas (float-glass), geschliffenes oder poliertes Glas, in Platten oder Tafeln, auch mit absorbierender oder reflektierender Schicht, jedoch nicht anders bearbeitet					
2311 12 120	- nicht mit Drahteinlagen, mit absorbierender o.ä. Schicht - - mit nicht reflektierender Schicht	1000 m ² t	*	4 4
	darunter zum Absatz bestimmt	1000 m ² t	4 4
2311 12 140	- - mit absorbierender u.ä. Schicht - - mit einer Dicke von 3,5 mm oder weniger	1000 EUR m ² t	11 666 64 681 365 281	7 188 60 842 334 438	. 71 034 388 247	. 6 6
	darunter zum Absatz bestimmt	1000 m ² t	64 681 365 281	60 842 334 438	71 034 388 247	6 6
2311 12 170	- - - mit einer Dicke von mehr als 3,5 mm	1000 EUR m ² t	162 887 120 633 1 376 705	149 339 120 593 1 381 626	182 181 117 880 1 355 553	6 11 11
	darunter zum Absatz bestimmt	1000 EUR m ² t	544 051 120 633 1 376 705	578 055 120 593 1 381 626	578 624 117 880 1 355 553	11 11 11
2311 12 300	- Anderes feuerpoliertes Glas, nicht mit Drahteinlagen, in der Masse gefärbt, undurchsichtig, überfangen oder nur geschliffen	1000 m ² t	3 3
	darunter zum Absatz bestimmt	1000 m ² t	3 3
2311 12 900	- Anderes feuerpoliertes Glas, auch mit Drahteinlagen	1000 EUR m ² t	4 4
	darunter zum Absatz bestimmt	1000 m ² t	4 4
	Veredeltes und bearbeitetes Flachglas					
	Optisches und anderes Glas, gebogen oder anders bearbeitet, jedoch weder gerahmt noch in Verbindung mit anderen Stoffen					
2312 11 500	- Optisches Glas	t 1000 EUR 84 001	8
2312 11 900	- Anderes Glas	t 1000 EUR	269 715 545 005	276 787 556 468	264 796 568 379	31
2312 12 100	Sicherheitsglas - Einschichten-Sicherheitsglas, vorgespannt, für Fahrzeuge	1000 m ² 1000 EUR	6 379 98 041	5 812 97 471	5 036 85 022	5
2312 12 300	- Anderes Einschichten- Sicherheitsglas, vorgespannt	1000 m ² 1000 EUR	17 187 304 032	16 829 315 487	15 678 312 284	54

3 Produktion nach Güterarten - Deutschland

Melde-Nr.	Bezeichnung	Einheit	2016	2017	2018	2018 Anzahl der Unternehmen
1	2	3	4	5	6	7
2312 12 500	- Mehrschichten-Sicherheitsglas (Verbundglas), für Fahrzeuge	t 1000 m ² 1000 EUR 198 136	5 5
2312 12 700	- Anderes Mehrschichten- Sicherheitsglas (Verbundglas)	1000 m ² 1000 EUR	25 952 514 796	27 312 553 786	28 560 570 097	47
2312 13 300	Mehrschichtige Isolierverglasungen; Spiegel aus Glas - Mehrschichten-Isolierverglasungen	1000 m ² 1000 EUR	22 056 1 095 979	21 429 1 123 266	20 547 1 130 678	111
2312 13 500	- Rückspiegel für Fahrzeuge	1000 St 1000 EUR	16 694 282 199	19 686 311 581	21 695 345 563	7
2312 13 900	- Andere Spiegel, auch gerahmt	t 1000 m ² 1000 EUR	44 063 5 868 51 213	39 577 4 662 42 937	34 015 3 949 36 925	16 16
2312 99 000	Veredlung und Bearbeitung von Flachglas Hohlglas Haushaltskonservengläser; Behältnisse zu Transport- oder Verpackungszwecken, aus Glas (ohne Ampullen)	1000 EUR	188 410	204 258	221 270	45
2313 11 100	- Haushaltskonservengläser; Stopfen, Deckel u.a. Verschlüsse, aus Glas	t 1000 EUR	753 449 313 645	753 418 310 646	751 840 316 383	7
2313 11 200	- Behältnisse aus Hohlglas (ohne Haushaltskonservengläser)	1000 St t 1000 EUR	- - -	- - -	- - -	- -
2313 11 300	- Behältnisse aus Glas, mit einem Nenninhalt von 2,5 l oder mehr (ohne Haushaltskonservengläser)	1000 St t 1000 EUR	2 2
2313 11 400	- - aus nicht gefärbtem Glas	1000 St t 1000 EUR	3 509 073 1 116 205 417 755	3 358 459 1 066 395 399 098	3 394 871 1 071 076 403 027	12 12
2313 11 500	- - aus gefärbtem Glas	1000 St t 1000 EUR	5 714 098 1 698 063 568 216	5 891 325 1 765 133 576 031	5 983 458 1 813 722 608 068	8 8
2313 11 600	- - Andere Behältnisse für Nahrungsmittel und Getränke, mit einem Nenninhalt von weniger als 2,5 l	1000 St t 1000 EUR	2 2
2313 11 700	- Behältnisse aus Glas für pharma- zeutische Erzeugnisse, mit einem Nenninhalt von weniger als 2,5 l	1000 St t 1000 EUR	3 006 265 266 601 246 000	3 140 723 277 998 257 096	3 152 138 271 202 253 512	11 11
2313 11 801	- - aus Glasröhren, mit einer Wandstärke von weniger als 1 mm	1000 St t 1000 EUR	762 675 . . 69 054	720 658 . . 74 395	684 673 . . 76 754	4 4
2313 11 809	- - Andere Behältnisse zu Trans- port oder Verpackungszwecken für andere Erzeugnisse	1000 St t 1000 EUR	991 085 130 100 105 390	991 628 128 623 109 918	1 013 492 133 442 113 998	6 6
2313 12 200	Trinkgläser aus Bleikristall und aus anderem Glas - aus Bleikristall, handgefertigt (manuelle Glasentnahme)	1000 St t 1000 EUR	2 2
2313 12 400	- aus Bleikristall, mechanisch gefertigt (mechanische Glasentnahme)	1000 St t 1000 EUR	1 1
2313 12 600	- aus vorgespanntem Glas	1000 St t 1000 EUR	2 2

3 Produktion nach Güterarten - Deutschland

Melde-Nr.	Bezeichnung	Einheit	2016	2017	2018	2018 Anzahl der Unternehmen
1	2	3	4	5	6	7
2313 12 900	- aus anderem Glas (ohne solche aus Bleikristall oder aus vorgespanntem Glas)	1000 St t 1000 EUR	157 794 29 671 164 380	153 791 29 307 168 711	163 175 30 729 170 392	6 6
	Glaswaren zur Verwendung bei Tisch, in der Küche, bei der Toilette, im Büro, zur Innenausstattung oder zu ähnlichen Zwecken (ohne Trinkgläser oder Glasperlen)					
2313 13 100	- aus Bleikristall, handgefertigt (manuelle Glasentnahme)	1000 St t 1000 EUR	74 62 1 812	65 74 1 865	47 59 1 512	3 3
2313 13 300	- aus Bleikristall, mechanisch gefertigt (mechanische Glasentnahme)	1000 St t 1000 EUR	- - -	- - -	- - -	- -
2313 13 500	- aus anderem Glas, zur Verwendung bei Tisch oder in der Küche, mit einem speziellen linearen Ausdehnungskoeffizienten für Temperaturen von 0°C bis 300°C (ohne Waren aus Glaskeramik)	1000 St t 1000 EUR	2 2
2313 13 600	- Glaskeramikwaren	1000 St t 1000 EUR	- - -	- - -	- - -	- -
2313 13 900	- Andere Glaswaren	1000 St t 1000 EUR	. 9 165 25 253	. 11 380	8 8
2313 14 000	Glaskolben für Vakuum-Isolierflaschen oder für andere Vakuum-Isolierbehälter	1000 St t 1000 EUR	- - -	- - -	- - -	- -
	Veredlung und Bearbeitung von Hohlglas					
2313 91 000	Veredlung und Bearbeitung an Trinkgläsern und Glaswaren zur Verwendung bei Tisch, in der Küche oder zu ähnlichen Zwecken	1000 EUR	156 742	145 822	144 453	6
2313 92 000	Veredlung und Bearbeitung an Behälterglas	1000 EUR	54 398	58 442	.	2
	Glasfasern (einschl. Glaswolle) und Waren daraus (ohne Gewebe)					
	Glasstapelfasern, Glasseidenstränge und Garne, geschnittenes Textilglas					
2314 11 100	- Glasstapelfasern mit einer Länge von 3 mm bis 50 mm (chopped strands)	t 1000 EUR	- -	- -	- -	-
2314 11 300	- Glasseidenstränge (Rovings)	t 1000 EUR	17 482 25 429	21 109 31 257	20 264 30 385	4
2314 11 500	- Vorgarne (Lunten) u.a. Garne aus Filamenten	t 1000 EUR	2
2314 11 700	- Vorgarne (Lunten) u.a. Garne aus Stapelfasern	t 1000 EUR	5 165 68 468	5 319 66 733	5 498 72 508	4
	Waren aus Glasfasern (ohne Gewebe)					
2314 12 100	- Matten	t 1000 EUR	131 712 242 133	135 769 249 843	142 233 258 540	13
2314 12 300	- Vliese	t 1000 EUR	39 337 142 219	38 056 143 902	39 286 149 171	5
2314 12 500	- Matratzen, Platten u.ä.	t 1000 EUR	7
	- Andere Waren aus Glasfasern					
2314 12 930	- - aus nichttextilen Glasfasern, lose oder in Flocken (ohne Schläuche und Schalen zur Isolierung von Rohren)	t 1000 EUR	75 467 168 111	75 678 170 714	63 154 140 515	6
2314 12 950	- - Schläuche und Schalen zur Isolierung von Rohren	t 1000 EUR	4
2314 12 990	- - aus textilen Glasfasern	t 1000 EUR	16 434 63 565	15 314 62 285	14 817 64 379	15

Melde-Nr.	Bezeichnung	Einheit	2016	2017	2018	2018 Anzahl der Unternehmen
1	2	3	4	5	6	7
	Sonstiges Glas (ohne technische Glaswaren)					
	Bruchglas, Glasabfälle, nicht bearbeitetes Glas					
2319 11 100	- Glasmasse	t	*	.	.	-
	darunter zum Absatz bestimmt	t	.	.	.	-
		1000 EUR	.	.	.	-
2319 11 300	- Glas in Kugeln, Stangen oder Stäben, nicht bearbeitet	t	*	.	.	8
	darunter zum Absatz bestimmt	t	.	.	.	8
		1000 EUR	27 524	34 031	34 662	
2319 11 500	- Glas in Röhren, nicht bearbeitet	t	*	.	.	7
	darunter zum Absatz bestimmt	t	154 038	145 439	.	6
		1000 EUR	612 335	632 379	682 538	
2319 12 000	Bausteine, Platten, Fliesen u.a. Waren aus Glas, zu Bauzwecken; Kunstverglasungen; vielzelliges Glas oder Schaumglas, in Blöcken oder dgl.	t		22 593	24 696	11
		1000 EUR	20 208	21 601	15 339	
	Technische Glaswaren					
2319 21 000	Offene Glaskolben und Glasrohre, Glasteile dafür, für elektrische Lampen, Kathodenstrahlröhren oder dgl.	t		.	.	2
		1000 EUR	.	.	.	
2319 22 000	Gläser für Uhren u.ä. Gläser, Gläser für Brillen, jedoch nicht optisch bearbeitet; Hohlkugeln oder Hohlkugelsegmente, aus Glas, zum Herstellen solcher Gläser	t		.	.	1
		1000 EUR	.	.	.	
	Glaswaren für Laboratorien, hygie- nische oder pharmazeutische Bedarfs- artikel aus Glas; Ampullen, zu Transport- oder Verpackungszwecken					
2319 23 300	- Glaswaren für Laboratorien, hygienische oder pharmazeutische Bedarfsartikel aus Glas, auch mit Skalen oder Eichzeichen	t		13 736	13 146	28
		1000 EUR	231 274	215 505	14 081	
2319 23 500	- Ampullen, zu Transport- oder Verpackungszwecken	1000 St	1 165 316	2 238 207	1 276 104	8
		1000 EUR	35 792	65 722	47 675	
2319 24 000	Teile aus Glas für Beleuchtungskörper u.ä.	t		.	.	3
		1000 EUR	.	.	.	
2319 25 000	Elektrische Isolatoren aus Glas	t		.	.	1
		1000 EUR	.	.	.	
	Glaswaren für Signalvorrichtungen und optische Elemente (ohne Uhren- und Brillengläser); Glaswürfel; Glaskurzwaren					
2319 26 400	- Glaswaren für Signalvorrich- tungen und optische Elemente, aus Glas, jedoch nicht optisch bearbeitet; Glaswürfel und andere Glaskurzwaren, auch auf Unterlagen, für Mosaik oder zu ähnlichen Zierzwecken	t		-	-	-
		1000 EUR	-	-	-	
2319 26 700	- Glaskurzwaren (einschl. Glas- perlen, Nachahmungen von Perlen, Edel- oder Schmucksteinen; Mikrokugeln, mit einem Durch- messer von 1 mm oder weniger) (ohne Phantasieschmuck)	t		36 492	28 771	3
		1000 EUR	26 119	19 314	10 407	
2319 26 900	- Andere Glaswaren	t		90 624	100 137	21
		1000 EUR	204 842	212 817	194 766	
2319 91 000	Veredlung und Bearbeitung an sonstigem Glas (einschl. technischem Glas)	1000 EUR	104 076	112 266	121 825	24
	Feuerfeste keramische Werkstoffe					
2320 11 000	Steine, Platten, Fliesen u.ä. keramische Waren, aus kiesel- säurehaltigen fossilen Mehlen oder Erden	t		-	-	1
		1000 EUR	-	-	.	

Melde-Nr.	Bezeichnung	Einheit	2016	2017	2018	2018 Anzahl der Unternehmen
1	2	3	4	5	6	7
2320 12 100	Feuerfeste Steine, Platten, Fliesen u.ä. geformte feuerfeste keramische Bauteile - Feuerfeste Steine, Platten, Fliesen u.ä. Bauteile, mit einem Gehalt der Elemente Mg, Ca oder Cr, berechnet als MgO, CaO, Cr2O3, einzeln oder gemeinsam von mehr als 50 GHT (Basische Steine)	t 1000 EUR	343 191 285 951	352 503 282 532	373 492 357 845	7
2320 12 330	- Feuerfeste Steine, Platten, Fliesen u.ä. Bauteile, mit einem Gehalt an Tonerde (Al2O3), an Kieselsäure (SiO2) oder einer Mischung oder Verbindung dieser Erzeugnisse von mehr als 50 GHT - mit einem Gehalt an Kieselsäure (SiO2) von 93 GHT oder mehr (Silikatsteine)	t 1000 EUR	18 870 24 680	20 687 23 788	19 303 25 089	4
2320 12 350	- mit einem Gehalt an Tonerde (Al2O3) von mehr als 7, jedoch weniger als 45 GHT (Schamottesteine)	t 1000 EUR	199 078 131 259	199 481 117 776	165 633 112 127	19
2320 12 370	- - Andere feuerfeste Steine, Platten, Fliesen u.ä. Bauteile, mit einem Gehalt an Tonerde, an Kieselsäure oder einer Mischung oder Verbindung dieser Erzeugnisse von mehr als 50 GHT (Tonerdereiche Steine)	t 1000 EUR	130 098 187 095	140 047 193 744	151 304 207 256	19
2320 12 900	- Andere feuerfeste Steine, Platten, Fliesen u.ä. Bauteile	t 1000 EUR	24 228 103 519	26 143 112 723	25 868 111 712	12
2320 13 001	Feuerfeste Zemente, feuerfeste Mörtel, feuerfester Beton u.ä. feuerfeste Mischungen - Basische Mörtel und Massen (Gehalt an MgO, CaO oder Cr2O3, einzeln oder allgemein von mehr als 50 GHT)	t 1000 EUR	182 794 78 327	207 287 83 381	199 079 88 090	7
2320 13 003	- Saure Mörtel und Massen (Gehalt an Kieselsäure (SiO2) von 85 GHT oder mehr)	t 1000 EUR	.	.	66 405 26 573	6
2320 13 005	- Schamottemörtel und -massen (Gehalt an Tonerde (Al2O3) von mehr als 10, jedoch weniger als 45 GHT und Kieselsäuregehalt (SiO2) unter 85 GHT)	t 1000 EUR	37 829 17 915	36 842 17 032	32 729 16 571	15
2320 13 007	- Tonreiche Mörtel und Massen (Gehalt an Tonerde (Al2O3) von 45 GHT oder mehr)	t 1000 EUR	198 237 147 560	232 264 158 992	223 903 169 499	14
2320 13 009	- Andere feuerfeste Mörtel und Massen	t 1000 EUR	181 707 130 021	188 534 134 224	176 240 132 732	13
2320 14 100	Retorten, Schmelztiegel, Rohre, Stäbe u.ä. geformte feuerfeste Waren - Feuerfeste Waren, die Magnesit, Dolomit oder Chromit enthalten	t 1000 EUR	-	-	-	-
2320 14 300	- Feuerfeste keramische Waren, mit einem Gehalt an Grafit oder Kohlenstoff in anderer Form, von mehr als 25 GHT	t 1000 EUR	8 938 43 660	8 840 43 617	8 880 43 319	4
2320 14 550	- - mit einem Gehalt an Tonerde (Al2O3) von weniger als 45 GHT	t 1000 EUR	.	.	444	3
2320 14 590	- - mit einem Gehalt an Tonerde (Al2O3) von 45 GHT oder mehr	t 1000 EUR	.	.	.	2
2320 14 900	- Andere feuerfeste keramische Waren	t 1000 EUR	6 913 84 428	7 066 84 687	6 991 94 101	7

Melde-Nr.	Bezeichnung	Einheit	2016	2017	2018	2018 Anzahl der Unternehmen
1	2	3	4	5	6	7
	Keramische Baumaterialien					
	Unglasierte und glasierte keramische Fliesen, Würfel, Steinchen, Boden- und Wandplatten					
2331 10 100	- Unglasierte Fliesen u.ä., mit einer Oberfläche von weniger als 49 cm ² , für Mosaik	1000 m ² 1000 EUR	.	.	.	1
2331 10 200	- Glasierte Fliesen u.ä., mit einer Oberfläche von weniger als 49 cm ² , für Mosaik	1000 m ² 1000 EUR	.	.	.	3
2331 10 300	- Unglasierte keramische Spaltplatten	1000 m ² 1000 EUR	2 414 33 274	2 482 35 966	2 468 33 922	5
2331 10 530	- - Andere unglasierte keramische Fliesen, Boden- und Wandplatten - - aus Steinzeug	1000 m ² 1000 EUR	8 397 95 634	9 267 102 520	8 568 92 122	5
2331 10 570	- - Andere unglasierte Fliesen, Boden- und Wandplatten, a.n.g.	1000 m ² 1000 EUR	2 119 72 417	2 142 72 542	2 217 76 067	3
2331 10 710	- - Andere glasierte keramische Fliesen, Boden- und Wandplatten - - Spaltplatten	1000 m ² 1000 EUR	4 943 41 806	4 944 41 843	4 686 41 369	6
2331 10 730	- - aus Steinzeug, mit einer Oberfläche von mehr als 90 cm ²	1000 m ² 1000 EUR	4 623 62 479	4 594 60 737	4 168 55 626	4
2331 10 750	- - aus Steingut oder feinen Erden, mit einer Oberfläche von mehr als 90 cm ²	1000 m ² 1000 EUR	15 847 119 157	15 514 116 993	14 062 107 076	4
2331 10 790	- - Andere glasierte Fliesen, Boden- und Wandplatten, a.n.g. (auch solche mit einer Oberfläche von mehr als 49 cm ² und weniger als 90 cm ²)	1000 m ² 1000 EUR	8 524 72 485	8 490 69 413	8 052 67 744	7
	Ziegel und sonstige Baukeramik					
	Mauerziegel, Hourdis, Deckenziegel u. dgl. aus keramischen Stoffen					
2332 11 103	- Mauerziegel für Mauerwerks-Konstruktionen; Ziegel für Boden- und Straßenbeläge - - Hintermauerziegel, mit oder ohne Lochung, für die Erstellung von verputzten oder verkleideten Wänden	1000 m ³ 1000 EUR	6 097 397 342	6 126 407 462	5 897 388 034	24
2332 11 105	- - Vormauerziegel, mit oder ohne Lochung, für die Erstellung von Sichtmauerwerk	1000 m ³ 1000 EUR	687 143 327	786 169 544	825 183 920	23
2332 11 107	- - Ziegel für Boden- und Straßenbeläge	1000 m ³ 1000 EUR	444 58 504	449 57 839	520 62 897	13
2332 11 300	- Hourdis, Deckenziegel u.a. Ziegel; geformte Bauteile mit horizontaler Lochung für Decken	t 1000 EUR	24 880 4 352	39 040 8 186	47 046 9 953	4
	Dachziegel aus keramischen Stoffen, Schornsteinteile, Rauchleitungen, Bauzierrate und andere Baukeramik					
2332 12 503	- Dachziegel aus keramischen Stoffen, geformte Bauteile für die Verwendung als Dacheindeckung mit überlappender Verlegung auf geneigten Dächern - - Pressdachziegel (z.B. Falz-, Pfannen-, Mönch-, Nonnenziegel)	1000 St 1000 EUR	461 728 396 065	455 321 392 564	464 882 404 050	12
2332 12 505	- - Biberschwänze	1000 St 1000 EUR	111 472 35 172	107 817 34 776	90 114 29 742	8
2332 12 507	- - Andere Strangziegel (z.B. Hohlpfannen, Hohlstrangziegel)	1000 St 1000 EUR	1 692 5 807	1 738 6 770	1 815 7 164	4
2332 12 509	- - Sonstige Dachziegel und Dachzubehörteile (z.B. First-, Gratziegel, Ortgang, Entlüfter)	1000 St 1000 EUR	42 224 235 181	41 857 240 677	40 871 239 461	15
2332 12 700	- Schornsteinteile, Rauchleitungen, Bauzierrate und andere Baukeramik	t 1000 EUR	.	21 695	22 076	4
2332 13 000	Keramische Rohre, Rohrleitungen, Rinnen, Rohrform-, Rohrverschluss- und Rohrverbindungsstücke	t 1000 EUR	13 837 105 403 62 856	13 628 74 334	13 469 53 859	4

3 Produktion nach Güterarten - Deutschland

Melde-Nr.	Bezeichnung	Einheit	2016	2017	2018	2018 Anzahl der Unternehmen
1	2	3	4	5	6	7
	Sonstige Porzellan- und keramische Erzeugnisse					
	Keramische Haushaltswaren und Ziergegenstände					
	Geschirr, andere Haushalts- oder Hauswirtschaftsartikel, Hygiene- oder Toilettengegenstände, aus Porzellan					
2341 11 303	- - weiß oder einfarbig	t 1000 EUR	27 560 229 976	27 424 239 767	26 803 233 556	19
2341 11 305	- - dekoriert	t 1000 EUR	12 696 206 543	12 200 188 860	10 904 173 404	17
2341 11 500	- Haushalts-, Hygiene- und Toilettengegenstände	t 1000 EUR	.	.	.	2
	Anderes keramisches Geschirr, andere keramische Haushalts-, Hygiene- und Toilettengegenstände - aus gewöhnlichem Ton	t 1000 EUR	.	.	.	2
2341 12 100	- aus gewöhnlichem Ton	t 1000 EUR	.	.	.	2
2341 12 300	- aus Steinzeug	t 1000 EUR	.	.	73	3
2341 12 503	- - weiß oder einfarbig	t 1000 EUR	.	.	.	3
2341 12 505	- - dekoriert	t 1000 EUR	.	.	.	2
2341 12 900	- Anderes keramisches Geschirr, andere keramische Haushalts-, Hygiene- und Toilettengegenstände, a.n.g.	t 1000 EUR	-	-	-	-
	Statuetten u.a. keramische Ziergegenstände - aus Porzellan					
2341 13 303	- - weiß oder einfarbig	1000 EUR	5 951	6 166	6 480	4
2341 13 305	- - dekoriert	1000 EUR	25 854	26 311	25 252	8
2341 13 500	- Andere Statuetten u.a. Ziergegenstände	1000 EUR	.	.	.	1
	Sanitärkeramik					
	Ausgüsse, Wasch-, Klosettbecken, Badewannen u.ä. Installations- gegenstände aus Keramik, zu sanitären Zwecken					
2342 10 300	- aus Porzellan	1000 St 1000 EUR	2 031 .	1 948 .	2 008 .	5
2342 10 500	- aus anderen keramischen Stoffen	1000 St 1000 EUR	.	.	.	1
	Elektrische Isolatoren und Isolierteile, aus Keramik - Elektrische Isolatoren aus Keramik					
2343 10 330	- - ohne Metallteile	t 1000 EUR	1 561 4 932	1 035 3 476	730 2 682	7
2343 10 350	- - mit Metallteilen, für Starkstromfreileitungen und Fahrleitungen	t 1000 EUR	.	.	.	2
2343 10 390	- - mit Metallteilen, für andere Zwecke	t 1000 EUR	11 535 38 284	10 037 36 978	8 359 34 852	6
	- Isolierteile aus keramischen Stoffen, für elektrische Maschinen, Apparate, Geräte oder Installationen					
2343 10 530	- - mit einem Gehalt an Metall- oxiden von 80% oder mehr	t 1000 EUR	.	.	.	4
2343 10 550	- - mit einem Gehalt an Metall- oxiden von weniger als 80%	t 1000 EUR	7 073 76 111	7 126 81 602	6 773 82 650	8
2344 11 000	Waren für chemische u.a. technische Zwecke, aus Porzellan	t 1000 EUR	4 038 38 781	4 599 40 153	4 256 41 796	6
	Anderer keramische Waren für chemische u.a. technische Zwecke (ohne solche aus Porzellan)					
2344 12 101	- Oxidkeramik mit einem Gehalt an Metalloxiden von mehr als 90 GHT, für chemische Zwecke	t 1000 EUR	2 816 123 232	2 790 133 949	2 936 146 204	7

3 Produktion nach Güterarten - Deutschland

Melde-Nr.	Bezeichnung	Einheit	2016	2017	2018	2018 Anzahl der Unternehmen
1	2	3	4	5	6	7
2344 12 102	- Andere keramische Waren - - für chemische Zwecke (ohne Oxidkeramik)	t 1000 EUR	1 174 9 944	1 306 11 389	1 261 11 308	6
2344 12 106	- - verschleißfeste Keramik für technische Zwecke	t 1000 EUR	4 327 77 151	4 701 84 688	4 769 97 285	11
2344 12 107	- - hitzebeständige Keramik für technische Zwecke	t 1000 EUR	23 987 238 727	24 915 268 052	24 159 281 611	14
2344 12 109	- - für andere technische Zwecke	t 1000 EUR	2 047 107 480	4 511 113 800	3 962 119 633	19
2344 12 300	- Dauermagnete und Waren, die dazu bestimmt sind, nach Magnetisierung Dauermagnete zu werden (ohne solche aus Metall)	t 1000 EUR	. 15 933	. 16 249	. 15 595	4
2349 11 000	Keramische Tröge, Wannen u.ä. Behältnisse für die Landwirtschaft; keramische Krüge u.ä. Behältnisse zu Transport- oder Verpackungszwecken	t 1000 EUR	1
2349 12 300	Andere keramische Waren, a.n.g. - aus Porzellan	t 1000 EUR	1
2349 12 550	- aus gewöhnlichem Ton	t 1000 EUR	118 725 142 255	119 162 141 232	122 472 145 048	10
2349 12 590	- aus anderen Stoffen (ohne solche aus Porzellan oder gewöhnlichem Ton)	t 1000 EUR	34 454 .	30 064 35 692	24 156 .	7
	Zement, Kalk, gebrannter Gips					
	Zement					
2351 11 000	Zementklinker darunter zum Absatz bestimmt	1000 t 1000 t 1000 EUR	* 20 616 1 129 42 185	22 553 1 211 45 025	22 835 1 263 46 767	20 7
	Portlandzement, Tonerdezement und anderer Zement					
2351 12 100	- Portlandzement darunter zum Absatz bestimmt	1000 t 1000 t 1000 EUR	* 17 934 17 504 1 141 951	18 477 17 916 1 172 593	18 427 17 735 1 201 565	25 25
2351 12 900	- Anderer Zement (z.B. Tonerdezement, Hochofenzement, Puzzolanzement) darunter zum Absatz bestimmt	1000 t 1000 t 1000 EUR	* . 15 233 1 016 814	. 16 075 1 059 531	. 15 898 1 075 626	20 20
	Gelöschter und ungelöschter sowie hydraulischer Kalk					
2352 10 330	- Luftkalk - - ungelöscht darunter zum Absatz bestimmt	1000 t 1000 t 1000 EUR	* 5 682 4 991 405 869	5 709 5 021 398 482	5 768 5 138 400 664	15 14
2352 10 350	- - gelöscht darunter zum Absatz bestimmt	1000 t 1000 t 1000 EUR	* 1 726 1 382 96 556	1 793 1 433 95 404	1 781 1 415 93 309	18 17
2352 10 500	- Hydraulischer Kalk darunter zum Absatz bestimmt	1000 t 1000 t 1000 EUR	* . 601 34 491	. 537 33 953	. 559 34 671	9 8
2352 20 000	Gips, aus gebranntem Gipsstein oder aus Calciumsulfat (einschl. Rauchgas-Entschwefelungs- anlagengips und Chemiegips) darunter zum Absatz bestimmt	1000 t 1000 t 1000 EUR	* . 3 090 299 557	. 3 238 303 524	. 3 271 304 234	18 18
2352 30 300	Dolomit, gesintert oder gebrannt - gebrannt oder gesintert darunter zum Absatz bestimmt	t t 1000 EUR	* 327 284 27 620	. 350 227 28 582	. 333 038 28 521	7 7
2352 30 500	- Dolomitstampfmasse, rein darunter zum Absatz bestimmt	t t 1000 EUR	* - - -	- - -	- - -	- -

3 Produktion nach Güterarten - Deutschland

Melde-Nr.	Bezeichnung	Einheit	2016	2017	2018	2018 Anzahl der Unternehmen
1	2	3	4	5	6	7
	Erzeugnisse aus Beton, Zement und Gips					
	Erzeugnisse aus Beton, Zement und Kalksandstein für den Bau					
	Baublöcke und Mauersteine, Dachsteine, Fliesen, Rohre, aus Zement, Beton oder Kunststein (Kalksandstein)					
	- Baublöcke und Mauersteine, aus Zement, Beton oder Kalksandstein (Kunststein)					
2361 11 301	- - Baublöcke und Mauersteine, aus Porenbeton	1000 m³ 1000 EUR	3 314 249 608	3 188 237 477	3 134 235 663	13
2361 11 302	- - Vollsteine aus Leichtbeton	1000 m³ 1000 EUR	312 18 350	311 18 801	329 19 440	11
2361 11 303	- - Andere Baublöcke und Mauersteine, aus Leichtbeton	1000 m³ 1000 EUR	527 27 903	558 30 508	613 34 576	13
2361 11 305	- - Vollsteine aus Normal- und Schwerbeton	1000 m³ 1000 EUR	31 2 012	30 2 015	29 1 924	6
2361 11 306	- - Andere Baublöcke und Mauersteine, aus Normal- und Schwerbeton	1000 m³ 1000 EUR	279 15 678	316 16 837	318 16 910	16
2361 11 307	- - Vormauersteine und Verblender, aus Kalksandstein (Kunststein)	1000 m³ 1000 EUR	21 2 433	.	15 1 836	8
2361 11 308	- - Vollsteine aus Kalksandstein (Kunststein)	1000 m³ 1000 EUR	2 043 162 954	2 100 171 242	2 187 177 188	28
2361 11 309	- - Andere Baublöcke und Mauersteine, aus Kalksandstein (Kunststein)	1000 m³ 1000 EUR	1 764 150 783	1 875 160 635	1 906 163 344	23
	- Dachsteine, Gehwegplatten, Belagplatten, Pflastersteine u. dgl., aus Beton oder Kalksandstein (Kunststein)					
2361 11 501	- - Dachsteine aus Beton (einschl. First- und Gratstein)	1000 St 1000 t 1000 EUR	177 499 826 204 240	172 231 804 197 296	163 631 765 191 207	4 4
2361 11 504	- - Gehwegplatten, Belagplatten	1000 t 1000 EUR	1 504 182 550	1 470 174 203	1 534 174 988	37
2361 11 505	- - Pflastersteine, Bordsteine, Rinnsteine u.ä. Erzeugnisse	1000 t 1000 EUR	16 772 980 555	17 058 1 053 989	16 773 1 068 084	84
2361 11 509	- - Andere Waren, aus Beton oder Kalksandstein (Kunststein), a.n.g.	1000 t 1000 EUR	100 15 799	143 20 999	143 25 090	15
2361 11 600	- Rohre aus Beton, Zement und Kunststein (Kalksandstein)	1000 t 1000 EUR	1 621 163 771	1 794 175 652	1 848 186 472	37
	Vorgefertigte Bauelemente aus Zement, Beton oder Kalksandstein (Kunststein)					
2361 12 001	- Großformatige Wandbauteile (Wandtafeln)	1000 m² 1000 EUR	9 026 474 896	9 347 498 299	9 680 519 943	119
2361 12 002	- Lärmschutzwände	1000 m² 1000 EUR	179 10 179	212 13 758	209 13 414	5
2361 12 003	- Großformatige Deckentafeln	1000 m² 1000 EUR	29 826 610 049	30 561 644 583	30 642 678 644	116
2361 12 004	- Deckenbalken und Deckenhohlbalken	1000 t 1000 EUR	.	.	.	1
2361 12 005	- Pfosten und Platten aller Art	1000 t 1000 EUR	22 5 105	10 1 433	7 1 363	7
2361 12 006	- Schornsteinformstücke	1000 t 1000 EUR	62 49 240	61 43 200	64 47 047	6
2361 12 007	- Fertigteile für Gartenbau und Landwirtschaft	1000 t 1000 EUR	1 065 158 598	1 124 160 195	1 201 173 143	34
2361 12 008	- Fertigteile konstruktiver Art (z.B. Balken, Stürze, Binder usw.)	1000 t 1000 EUR	4 657 966 765	4 962 1 038 147	4 958 1 109 282	156
2361 12 009	- Andere vorgefertigte Bauelemente, aus Beton oder Kalksandstein (Kunststein)	1000 t 1000 EUR	4 758 887 328	5 268 930 071	5 011 908 369	162

3 Produktion nach Güterarten - Deutschland

Melde-Nr.	Bezeichnung	Einheit	2016	2017	2018	2018 Anzahl der Unternehmen
1	2	3	4	5	6	7
2361 20 003	Vorgefertigte Gebäude aus Beton oder Betonfertigteilen - Wohngebäude	m ² St	.	.	79 725	5
		1000 EUR	4 049	3 671	190	5
2361 20 005	- Nichtwohngebäude (z.B. Büro-, Anstaltsgebäude)	m ² St	127 331	129 098	.	5
		1000 EUR	4 476	4 845	5 061	5
2361 20 009	- Garagen, Wartehallen, Pavillons u.ä. Bauten	m ² St	1 378 130	1 480 875	1 507 407	23
		1000 EUR	47 050	47 100	46 256	23
			215 490	225 032	225 233	
	Gipserzeugnisse für den Bau - Gipsbauplatten, kartonummantelt oder kernarmiert durch Papierfasern					
2362 10 501	- - Gipskartonplatten, gem. DIN 18 180	1000 m ² 1000 EUR	226 611 313 244	231 455 316 839	232 763 320 226	5
2362 10 503	- - Gipsfaserplatten	1000 m ² 1000 EUR	26 534 121 938	26 316 122 866	27 542 128 797	3
2362 10 508	- - Gips-Wandbauplatten (Vollgips- platten, Tafeln, bewehrt oder unbewehrt), gem. DIN 18 163; Gipsbauplatten, kaschiert und weiterverarbeitet (Gipskarton- verbundplatten, Dekorplatten)	1000 m ² 1000 EUR	6 084 65 742	6 641 66 124	6 070 70 749	7
2362 10 900	- Gipsbauplatten, Tafeln, Dielen, Fliesen u.ä. Waren, aus Gips oder aus Mischungen auf der Grundlage von Gips, ummantelt oder bewehrt mit anderen Materialien	1000 m ² 1000 EUR	2 027 39 011	2 152 43 618	1 780 39 868	5
2363 10 000	Frischbeton (Transportbeton)	1000 m ³ 1000 EUR	37 597 2 546 820	39 712 2 709 135	40 841 2 885 017	310
	Mörtel und anderer Beton, nicht feuerfest - Werk-Nassmörtel					
2364 10 002	- - Estrichmörtel	1000 t 1000 EUR	46 3 195	63 4 163	67 4 346	14
2364 10 003	- - Mauermörtel	1000 t 1000 EUR	38 2 724	37 2 558	26 1 881	27
2364 10 004	- - Putzmörtel u.a. Mörtel	1000 t 1000 EUR	.	.	.	8
2364 10 005	- Werk-Trockenmörtel - - Putzmörtel	1000 t 1000 EUR	2 348 364 138	2 461 386 311	2 433 396 795	33
2364 10 006	- - Edelputz	1000 t 1000 EUR	251 82 892	265 83 251	279 106 692	16
2364 10 007	- - Mauermörtel	1000 t 1000 EUR	1 306 103 660	1 421 108 026	1 513 114 736	30
2364 10 008	- - Estrichmörtel	1000 t 1000 EUR	1 915 411 004	1 890 340 378	1 922 333 658	37
2364 10 009	- - Anderer Trockenmörtel, einschl. anderer Putzmörtel (ohne Edelputz) und Trockenbeton	1000 t 1000 EUR	2 132 381 814	2 155 460 607	2 242 483 790	39
	Faserzementwaren					
	Platten, Dielen, Fliesen, Blöcke u. dgl., aus Pflanzenfasern, Holzabfällen u.ä., mit Zement, Gips oder anderen mineralischen Bindemitteln hergestellt					
2365 11 003	- Dämm- und Leichtbauplatten (Maßeinheit m ² auf 2,5 cm Plattendicke umgerechnet) - - aus Holzwolle (ohne Verbin- dung), mit Schichten aus Hartschaum oder Mineralfasern	1000 m ² 1000 EUR	.	.	.	2
2365 11 005	- - aus Holzwolle, mit Schichten aus Hartschaum, fest verbunden	1000 m ² 1000 EUR	.	.	.	2
2365 11 007	- - aus Holzwolle, mit Schichten aus Mineralfasern, fest verbunden	1000 m ² 1000 EUR	.	319	.	4

Melde-Nr.	Bezeichnung	Einheit	2016	2017	2018	2018 Anzahl der Unternehmen
1	2	3	4	5	6	7
2365 11 009	- Andere Platten, Dielen, Fliesen, Blöcke u. dgl., aus anderen Fasern (Maßeinheit m ² auf 2,5 cm Plattendicke umgerechnet)	1000 m ² 1000 EUR	2 580 60 371	1 943 51 149	1 345 44 638	7
2365 12 200	Platten, Dielen, Fliesen, Ziegel, Rohre, Rohrform-, Rohrverschluss- und Rohrverbindungsstücke, aus Faserzement, Cellulosezement oder dgl. - Waren aus Asbestzement; Cellulosezement u. dgl., Asbest enthaltend	t 1000 EUR	- -	- -	- -	-
2365 12 400	- Wellplatten u.a. Platten, Tafeln, Fliesen, Ziegel u. dgl., aus Cellulosezement oder dgl., keinen Asbest enthaltend	1000 m ² 1000 EUR	. 126 703	8 945 116 009	5 807 92 253	4
2365 12 600	- Rohre, Rohrform-, Rohrverschluss- und Rohrverbindungsstücke aus Cellulosezement oder dgl., keinen Asbest enthaltend	t 1000 EUR	1
2365 12 800	- Andere Waren aus Faserzement, Cellulosezement oder dgl., keinen Asbest enthaltend	t 1000 EUR	39 450 62 594	. 62 844	. 66 973	4
2369 11 000	Erzeugnisse aus Beton, Zement und Gips, a.n.g. Waren aus Gips oder aus Mischungen auf der Grundlage von Gips, a.n.g. (auch Dekorplatten) (ohne Platten, Tafeln, Dielen, Fliesen u.ä.) Waren aus Zement, Beton oder Kalksandstein (Kunststein), a.n.g. (ohne Baublöcke und Mauersteine, Dachsteine, Fliesen, vorgefertigte Bauelemente, Rohre) - Platten und Dielen für Wände und Decken	t 1000 EUR	2
2369 19 801	- - aus Leichtbeton	1000 m ² 1000 EUR	2
2369 19 802	- - aus Porenbeton	1000 m ² 1000 EUR	1 329 41 052	1 431 45 869	1 562 50 298	4
2369 19 803	- - aus Normal- und Schwerbeton	1000 m ² 1000 EUR	2 100 70 329	2 226 75 524	2 337 80 043	9
2369 19 806	- Eisenbahnschwellen	t 1000 EUR	881 991 159 949	851 938 157 417	774 435 142 895	4
2369 19 808	- Andere Waren aus Zement, Beton oder Kalksandstein (Kunststein), a.n.g., z.B. Stahl- und Spannbetonmasten, Deckensteine aus Leicht-, Normal- und Schwerbeton	t 1000 EUR	1 005 103 243 962	1 075 628 256 717	1 077 375 271 352	24
2370 11 000	Bearbeitete und verarbeitete Naturwerksteine und Natursteine, a.n.g. Bearbeiteter Marmor, Travertin und Alabaster und Erzeugnisse daraus (außer Pflastersteinen, Bordsteinen, Pflasterplatten, Fliesen, Würfeln u. dgl.); Körnungen, Splitter und Mehl von Marmor, Travertin und Alabaster, künstlich gefärbt	t 1000 EUR	231 430 105 089	236 931 107 084	224 964 113 742	39
2370 12 100	- Pflastersteine, Bordsteine und Pflasterplatten, aus Naturwerkstein (ohne Schiefer)	t 1000 EUR	46 834 6 860	58 352 9 111	44 040 6 842	7
2370 12 300	- Fliesen, Würfel u. dgl., Körnungen, Splitter und Mehl aus Natursteinen (einschl. Schiefer), künstlich gefärbt, für Mosaik	t 1000 EUR	1
2370 12 600	- Bearbeiteter Granit	t 1000 EUR	107 144 129 139	107 102 129 189	115 228 138 614	44

3 Produktion nach Güterarten - Deutschland

Melde-Nr.	Bezeichnung	Einheit	2016	2017	2018	2018 Anzahl der Unternehmen
1	2	3	4	5	6	7
2370 12 700	- Andere bearbeitete Werk- und Kalksteine	t 1000 EUR	1 067 651 128 527	1 017 135 123 124	974 537 130 054	39
2370 12 800	- Bearbeiteter Tonschiefer und Waren aus Tonschiefer oder aus Pressschiefer	t 1000 EUR	.	.	.	3
2370 99 000	Steinbearbeitungsleistungen (z.B. Gravieren oder Beschriften von Natursteinen)	1000 EUR	8 245	6 118	5 996	10
	Sonstige Erzeugnisse aus nichtmetallischen Mineralien					
	Mühl-, Mahl-, Schleif-, Wetz- und Poliersteine; natürliche oder künstliche Schleifstoffe					
	Mühlsteine, Schleifsteine u. dgl., ohne Gestell, zum Bearbeiten von Steinen, sowie Teile davon, aus Natursteinen, aus agglomerierten natürlichen oder künstlichen Schleifstoffen oder keramisch hergestellt					
2391 11 100	- Mühlsteine und Steine zum Mahlen, Zerfasern oder Brechen	t 1000 EUR	- -	- -	- -	-
2391 11 200	- Schleifkörper aus agglomerierten synthetischen oder natürlichen Diamanten	t 1000 EUR	729 94 820	661 100 618	659 100 187	16
2391 11 300	- Schleifkörper aus anderen agglomerierten Schleifstoffen					
	- - mit Kunstharzbindung, mit Faserstoffverstärkung	t 1000 EUR	27 990 137 186	28 722 140 101	25 656 126 834	8
2391 11 400	- - mit Kunstharzbindung, ohne Faserstoffverstärkung	t 1000 EUR	11 171 66 396	12 268 69 369	12 427 73 781	12
2391 11 500	- - mit keramischer oder Silikatbindung	t 1000 EUR	21 600 206 052	22 643 218 049	23 461 235 418	19
2391 11 903	- - mit anderen Bindungen	t 1000 EUR	2 381 22 392	2 416 24 148	2 080 22 581	7
2391 11 908	- - Andere Schleifkörper aus agglomerierten natürlichen Schleifstoffen, a.n.g.; Schleifkörper aus Naturstein; Wetz- oder Poliersteine zum Handgebrauch	t 1000 EUR	117 42 908	125 46 097	128 47 218	5
	Natürliche oder künstliche Schleifstoffe, in Pulver- oder Körnerform					
2391 12 300	- auf einer Unterlage aus Gewebe aus Spinnstoffen	1000 m ² 1000 EUR	19 790 186 216	20 592 204 726	20 824 210 101	9
2391 12 500	- auf einer Unterlage aus Papier oder Pappe	1000 m ² 1000 EUR	19 193 58 841	21 650 66 107	19 060 54 635	8
2391 12 903	- - auf Kombination aus Papier und Gewebe (Schleifkombination)	1000 m ² 1000 EUR	.	.	.	1
2391 12 905	- - auf Vulkanfaser	1000 m ² 1000 EUR	2 377 44 019	2 041 41 795	2 058 44 957	6
2391 12 907	- - auf anderen Stoffen, a.n.g. (einschl. Flap wheels und Flap discs)	1000 m ² 1000 EUR	163 .	156 .	501 .	7
	Bearbeitete Asbestfasern; Mischungen auf der Grundlage von Asbest und Magnesiumcarbonat; Erzeugnisse aus solchen Mischungen oder aus Asbest; Reibungsbeläge für Bremsen, Kupplungen u. dgl., nicht eingebaut					
2399 11 001	- Bearbeitete Asbestfasern; Mischungen auf der Grundlage von Asbest und Magnesiumcarbonat; Erzeugnisse aus solchen Mischungen oder aus Asbest	t 1000 EUR	- -	- -	- -	-
2399 11 003	- Reibungsbeläge für Bremsen	t 1000 EUR	39 500 386 863	38 280 356 462	36 135 336 260	11
2399 11 005	- Reibungsbeläge für Kupplungen u. dgl. (ohne solche für Bremsen)	t 1000 EUR	10 060 140 055	9 679 134 527	9 021 123 488	5

3 Produktion nach Güterarten - Deutschland

Melde-Nr.	Bezeichnung	Einheit	2016	2017	2018	2018 Anzahl der Unternehmen
1	2	3	4	5	6	7
	Waren aus Asphalt o.ä. Stoffen					
	- Dach- und Dichtungsbahnen u.a.					
	Waren, aus Asphalt o.ä. Stoffen, in Rollen					
2399 12 531	- - Dach- und Dichtungsbahnen	1000 m ²	11 178	10 812	.	4
	- - - aus Rohdachpappe	1000 EUR	17 528	17 946	.	
2399 12 533	- - - aus Glasvlies	1000 m ²	3 689	2 734	2 064	10
		1000 EUR	3 610	3 068	2 644	
2399 12 535	- - - Schweiß- und Schmelzbahnen	1000 m ²	38 843	34 371	33 904	12
		1000 EUR	78 867	80 514	87 204	
2399 12 537	- - - Polymerbitumenbahnen	1000 m ²	93 366	94 257	97 184	15
		1000 EUR	274 804	306 200	340 009	
2399 12 539	- - - Andere Dach- und Dichtungsbahnen	1000 m ²	36 626	34 526	31 892	13
		1000 EUR	99 397	95 561	90 663	
2399 12 590	- - Andere Waren in Rollen	1000 m ²	.	.	.	1
		1000 EUR	.	.	.	
2399 12 900	- Andere Waren aus Asphalt o.ä. Stoffen (ohne solche in Rollen)	t	.	.	.	5
		1000 EUR	.	24 976	.	
	Bituminöse Mischungen auf der Grundlage von natürlichen oder Kunststeinen sowie Bitumen, Naturasphalt o.ä. Bindemitteln					
	- Bituminöse Mischungen auf der Grundlage von Naturasphalt, Naturbitumen u.ä. (z.B. Asphaltmastix, Verschnittbitumen)					
2399 13 101	- - Mischungen auf der Grundlage teerhaltiger Bindemittel	t	2 677 836	3 177 164	2 368 977	11
		1000 EUR	123 922	147 381	117 797	
2399 13 103	- - Bituminöse Mischungen auf der Grundlage von Fluxbitumen oder Bitumenemulsionen	t	2 224 526	2 158 914	2 184 690	26
		1000 EUR	221 320	226 232	238 217	
2399 13 200	- Asphaltmischgut auf der Grundlage von Schotter, Splitt, Kies, Sand aus natürlichen Gesteinsvorkommen sowie aus Schlacken u.ä. Industrieabfällen, unter Zusatz von Bitumen oder bitumenhaltigen Bindemitteln und ggf. weiterer Zusätze	t	18 643 481	18 497 343	20 503 315	45
		1000 EUR	736 403	760 389	870 820	
2399 14 000	Künstlicher Graphit; kolloider oder halbkolloider Graphit; Zubereitungen auf der Grundlage von Graphit o.a. Kohlenstoff in Form von Halbzeug	t	18 569	16 630	21 256	10
		1000 EUR	180 428	188 775	268 822	
2399 15 000	Künstlicher Korund	t	62 872	69 788	67 420	4
		1000 EUR	119 547	130 447	135 884	
	Mineralische Wollen, geblähte mineralische Erzeugnisse, Mischungen aus mineralischen Stoffen, andere Waren aus mineralischen Stoffen, a.n.g.					
2399 19 100	- Hüttenwolle, Steinwolle u.ä. mineralische Wollen, auch miteinander gemischt, lose, in Platten oder in Rollen	t	631 439	644 501	670 147	9
		1000 EUR	549 067	498 260	457 035	
2399 19 200	- Geblähter Vermiculit, geblähter Ton, Schaumslagge u.ä. geblähte mineralische Erzeugnisse, auch miteinander gemischt	t	400 854	400 439	336 369	3
		1000 EUR	57 044	60 630	54 427	
2399 19 300	- Mischungen und Waren aus mineralischen Stoffen zu Wärme-, Kälte- oder Schallschutzzwecken (ohne Waren aus Faser- oder Cellulosezement und ohne keramische Waren)	t	321 326	321 565	347 093	16
		1000 EUR	250 446	271 328	284 235	
2399 19 500	- Bearbeiteter Glimmer und Glimmerwaren, auch auf Unterlagen	t	.	.	.	1
		1000 EUR	.	.	.	
2399 19 700	- Waren aus Graphit oder anderem Kohlenstoff, nicht für elektrotechnische Zwecke	t	28 058	30 011	24 933	22
		1000 EUR	411 460	470 633	523 567	
2399 19 800	- Waren aus Torf	t	-	-	-	-
		1000 EUR	-	-	-	
2399 19 900	- Andere Waren aus Steinen oder anderen mineralischen Stoffen, a.n.g.	t	315 022	264 040	274 434	21
		1000 EUR	200 375	185 306	179 941	
2399 99 000	Veredlung von Erzeugnissen dieser Güterabteilung	1000 EUR	315 174	371 267	342 152	60

3 Produktion nach Güterarten - Deutschland

Melde-Nr.	Bezeichnung	Einheit	2016	2017	2018	2018 Anzahl der Unternehmen	
1	2	3	4	5	6	7	
	Metalle						
	Roheisen, Stahl und Ferrolegierungen						
	Grunderzeugnisse aus Roheisen und Stahl						
2410 11 000	Roheisen; Spiegeleisen, in Masseln, Blöcken oder anderen Rohformen	t	* 27 238 870	27 652 437	27 234 975	9	
	darunter zum Absatz bestimmt	t	.	.	.	4	
		1000 EUR	.	.	.		
	Ferrolegierungen						
2410 12 150	- Ferromangan	t	*	-	-	-	
	darunter zum Absatz bestimmt	t	.	.	.	-	
		1000 EUR	.	.	.		
2410 12 300	- Ferrosilicium	t	*	-	-	1	
	darunter zum Absatz bestimmt	t	.	.	.	1	
		1000 EUR	.	.	.		
2410 12 450	- Ferrosiliciummangan	t	*	-	-	-	
	darunter zum Absatz bestimmt	t	.	.	.	-	
		1000 EUR	.	.	.		
2410 12 600	- Ferrochrom	t	*	.	.	2	
	darunter zum Absatz bestimmt	t	.	.	.	2	
		1000 EUR	.	.	.		
2410 12 750	- Ferromolybdän	t	*	-	-	-	
	darunter zum Absatz bestimmt	t	.	.	.	-	
		1000 EUR	.	.	.		
2410 12 900	- Andere Ferrolegierungen	t	*	.	.	3	
	darunter zum Absatz bestimmt	t	.	.	.	3	
		1000 EUR	.	.	.		
2410 13 000	Durch Direktreduktion aus Eisenerzen hergestellte Eisenerzeugnisse und anderer Eisenschwamm, in Stücken, Pellets oder ähnlichen Formen; Eisen mit einer Reinheit von 99,94 GHT oder mehr, in Stücken, Pellets oder ähnlichen Formen	t	*	.	.	1	
	darunter zum Absatz bestimmt	t	.	.	.	-	
		1000 EUR	.	.	.		
	Körner und Pulver, aus Roheisen, Spiegeleisen, Eisen oder Stahl; Abfallblöcke aus Eisen oder Stahl ausgenommen Erzeugnisse, deren chemische Zusammensetzung den Begriffsbestimmungen für Roheisen, Spiegeleisen oder Ferrolegierungen entsprechen)						
2410 14 100	- Körner und Pulver, aus Roheisen, Spiegeleisen, Eisen oder Stahl	t	*	212 143	225 792	251 240	11
	darunter zum Absatz bestimmt	t	.	184 841	189 342	210 929	10
		1000 EUR	.	116 552	125 082	140 233	
2410 14 200	- Abfallblöcke aus Eisen oder Stahl (ausgenommen Erzeugnisse, deren chemische Zusammensetzung den Begriffsbestimmungen für Roheisen, Spiegeleisen oder Ferrolegierungen entsprechen)	t	*	1 826 891	1 867 813	1 803 341	28
	darunter zum Absatz bestimmt	t	.	409 861	407 965	384 274	22
		1000 EUR	.	87 199	110 342	115 144	
2410 15 000	Granulierte Schlacke (Schlackensand) und andere Schlacken, Zunder und andere Abfälle der Eisen und Stahlerzeugung	t	*	6 471 608	7 006 611	6 909 012	12
	darunter zum Absatz bestimmt	t	.	3 493 780	4 020 952	3 722 293	9
		1000 EUR	.	50 365	57 966	56 861	
	Blöcke, andere Roherzeugnisse und Halbzeug aus Kohlenstoffstahl, nicht rostendem oder anderem legierten Stahl						
	Blöcke, andere Roherzeugnisse und Halbzeug aus Kohlenstoffstahl						
	- Flaches Halbzeug, aus unlegiertem Stahl						
2410 21 101	- - in Elektroöfen erzeugt	t	*	2 767 259	2 895 557	2 702 036	6
	darunter zum Absatz bestimmt	t	.	124 158	.	.	3
		1000 EUR	.	51 255	.	.	
2410 21 102	- - nicht in Elektroöfen erzeugt	t	*	.	.	.	2
	darunter zum Absatz bestimmt	t	2
		1000 EUR	
2410 21 103	- - gewalzt	t	*	.	.	.	4
	darunter zum Absatz bestimmt	t	3
		1000 EUR	
	- Blöcke und Halbzeug, aus unlegiertem Stahl						
	- - für nahtlose Rohre						
2410 21 211	- - - in Elektroöfen erzeugt	t	*	.	.	.	3
	darunter zum Absatz bestimmt	t	.	186 041	171 011	206 544	3
		1000 EUR	.	81 696	100 436	115 031	
2410 21 212	- - - nicht in Elektroöfen erzeugt	t	*	.	.	.	1
	darunter zum Absatz bestimmt	t	1
		1000 EUR	
2410 21 213	- - - gewalzt	t	*	.	.	.	-
	darunter zum Absatz bestimmt	t	-
		1000 EUR	

3 Produktion nach Güterarten - Deutschland

Melde-Nr.	Bezeichnung	Einheit	2016	2017	2018	2018 Anzahl der Unternehmen
1	2	3	4	5	6	7
2410 21 221	- zur direkten Verwendung - - in Elektroöfen erzeugt darunter zum Absatz bestimmt	t t 1000 EUR	* 5 134 609 1 253 024	5 277 336 .	5 127 415 .	10 6
2410 21 222	- - nicht in Elektroöfen erzeugt darunter zum Absatz bestimmt	t t 1000 EUR	* 9 570 868 752 077	9 789 087 927 026	9 863 240 681 043	6 5
2410 21 223	- - gewalzt darunter zum Absatz bestimmt	t t 1000 EUR	* 254 216 .	393 282 340 728 205 662	327 777 . .	5 5
2410 22 101	Blöcke, andere Roherzeugnisse und Halbzeug aus nicht rostendem Stahl - Flaches Halbzeug (Brammen) - - in Elektroöfen erzeugt darunter zum Absatz bestimmt	t t 1000 EUR	*	2 1
2410 22 102	- - nicht in Elektroöfen erzeugt darunter zum Absatz bestimmt	t t 1000 EUR	*	1 1
2410 22 103	- - gewalzt darunter zum Absatz bestimmt	t t 1000 EUR	*	1 1
2410 22 211	- Blöcke, andere Rohformen und Halb- zeug, aus rostfreiem Stahl, lang - - für nahtlose Rohre - - - in Elektroöfen erzeugt darunter zum Absatz bestimmt	t t 1000 EUR	*	2 1
2410 22 212	- - - nicht in Elektroöfen erzeugt darunter zum Absatz bestimmt	t t 1000 EUR	* . .	- -	- -	- -
2410 22 213	- - - gewalzt darunter zum Absatz bestimmt	t t 1000 EUR	*	1 1
2410 22 221	- - zur direkten Verwendung - - - in Elektroöfen erzeugt darunter zum Absatz bestimmt	t t 1000 EUR	* 152 569 17 843	165 431 18 254	170 697 17 870	7 6
2410 22 222	- - - nicht in Elektroöfen erzeugt darunter zum Absatz bestimmt	t t 1000 EUR	* 16 200 .	18 691 .	19 764 .	1 -
2410 22 223	- - - gewalzt darunter zum Absatz bestimmt	t t 1000 EUR	* 57 513 .	. .	61 656 .	3 2
2410 23 101	Blöcke, andere Roherzeugnisse und Halbzeug aus anderem legierten Stahl - Flaches Halbzeug, aus anderem (ohne nicht rostenden legierten Stahl Stahl) - - in Elektroöfen erzeugt darunter zum Absatz bestimmt	t t 1000 EUR	* 185 457 .	196 197 .	185 485 .	7 2
2410 23 102	- - nicht in Elektroöfen erzeugt darunter zum Absatz bestimmt	t t 1000 EUR	*	1 -
2410 23 103	- - gewalzt darunter zum Absatz bestimmt	t t 1000 EUR	*	2 2
2410 23 211	- Blöcke und Halbzeug, aus anderem legierten Stahl (ohne nicht rostenden Stahl) - - für nahtlose Rohre - - - in Elektroöfen erzeugt darunter zum Absatz bestimmt	t t 1000 EUR	*	3 1
2410 23 212	- - - nicht in Elektroöfen erzeugt darunter zum Absatz bestimmt	t t 1000 EUR	*	1 1
2410 23 213	- - - gewalzt darunter zum Absatz bestimmt	t t 1000 EUR	*	1 1
2410 23 221	- - zur direkten Verwendung - - - in Elektroöfen erzeugt darunter zum Absatz bestimmt	t t 1000 EUR	* 2 004 905 385 032	2 103 507 389 795	2 240 549 411 420	13 10
2410 23 222	- - - nicht in Elektroöfen erzeugt darunter zum Absatz bestimmt	t t 1000 EUR	* 184 918 3 271 333	225 947 3 816 707	274 912 3 718 682	5 1
2410 23 223	- - - gewalzt darunter zum Absatz bestimmt	t t 1000 EUR	* 533 639 423 109	496 332 364 891	464 221 327 559	8 8
				261 498	281 347	

3 Produktion nach Güterarten - Deutschland

Melde-Nr.	Bezeichnung	Einheit	2016	2017	2018	2018 Anzahl der Unternehmen
1	2	3	4	5	6	7
	Flacherzeugnisse aus unlegiertem Stahl, nur warmgewalzt, mit einer Breite von 600 mm oder mehr, weder plattiert noch überzogen					
2410 31 100	- in Rollen	t	.	.	.	7
	darunter zum Absatz bestimmt	t	3 527 844	3 728 664	3 237 579	7
2410 31 300	- nicht in Rollen, mit Oberflächenmuster u. Erzeugnisse mit einer Dicke kleiner als 4,75 mm, oh. Oberflächenmuster (oh. auf 4 Flächen o. in geschloss. Kalibern gewalzte Erzeugnisse mit einer Breite von 1 250 mm o. weniger u. einer Dicke v. 4 mm oder mehr)	t	.	.	.	1
	darunter zum Absatz bestimmt	t	.	.	.	1
2410 31 500	- nicht in Rollen, (ohne "Breitflachstahl") ohne Oberflächenmuster; flachgewalzte Erzeugnisse aus Eisen oder Stahl, mit einer Breite von 600 mm oder mehr, warmgewalzt und weiter bearbeitet, jedoch weder plattiert noch überzogen	t	.	.	.	6
	darunter zum Absatz bestimmt	t	.	.	879 903	6
		1000 EUR	.	548 195	577 378	
	Flacherzeugnisse aus nicht legiertem Stahl, nur warmgewalzt, mit einer Breite von weniger als 600 mm, weder plattiert noch überzogen					
2410 32 100	- auf 4 Flächen oder in geschlossenen Kalibern, mit einer Breite von mehr als 150 mm, jedoch < als 600 mm, mit einer Dicke von 4 mm oder mehr, nicht in Rollen, ohne Oberflächenmuster (ohne "Breitflachstahl")	t	.	.	.	1
	darunter zum Absatz bestimmt	t	.	.	.	1
2410 32 300	- andere Flacherzeugnisse aus nicht legiertem Stahl, nur warmgewalzt, mit einer Breite von weniger als 600 mm, weder plattiert noch überzogen	t	.	.	.	9
	darunter zum Absatz bestimmt	t	1 461 061	1 532 593	1 447 758	9
		1000 EUR	797 994	1 050 425	1 065 566	
	Flacherzeugnisse aus nicht rostendem Stahl, nur warmgewalzt, mit einer Breite von 600 mm und mehr					
2410 33 100	- in Rollen, zum Weiterwalzen	t	.	.	.	2
	darunter zum Absatz bestimmt	t	.	.	.	-
2410 33 200	- in Rollen, zur direkten Verwendung	t	.	.	.	4
	darunter zum Absatz bestimmt	t	.	.	.	4
2410 33 300	- Warmbreitband, durch Zerteilen auf einer kontinuierlich arbeitenden Walzenstraße hergestellt	t	.	.	.	1
	darunter zum Absatz bestimmt	t	.	.	.	1
2410 33 400	- Warmgewalztes Quarto- und Bandblech, hergestellt auf einer Umkehrstraße oder durch Zerteilen einer Walztafel	t	.	.	.	4
	darunter zum Absatz bestimmt	t	.	.	.	4
	Flacherzeugnisse aus nicht rostendem Stahl, nur warmgewalzt, mit einer Breite von weniger als 600 mm					
2410 34 100	- in Rollen, zum Weiterwalzen	t	.	.	.	1
	darunter zum Absatz bestimmt	t	.	.	.	1
2410 34 200	- in Rollen, zur direkten Verwendung	t	.	.	.	2
	darunter zum Absatz bestimmt	t	.	.	.	2
	Flacherzeugnisse aus anderem legierten Stahl, mit einer Breite von 600 mm oder mehr					
2410 35 100	- in Rollen; aus Werkzeugstahl oder legiertem, anderem als nicht rostendem Stahl, nur warmgewalzt stahloder aus Silicium-Elektrostahl)	t	.	.	.	2
	darunter zum Absatz bestimmt	t	.	.	.	2
2410 35 200	- Flachgewalzte Erzeugnisse, aus Schnellarbeitsstahl	t	.	.	.	1
	darunter zum Absatz bestimmt	t	.	.	.	1
		1000 EUR	.	.	.	

3 Produktion nach Güterarten - Deutschland

Melde-Nr.	Bezeichnung	Einheit	2016	2017	2018	2018 Anzahl der Unternehmen	
1	2	3	4	5	6	7	
2410 35 300	- nicht in Rollen; aus Werkzeugstahl oder legiertem, anderem als nicht rostendem Stahl, nur warmgewalzt (ohne organisch beschichtete Erzeugnisse mit einer Dicke von weniger als 4,75 mm und ohne solche aus Schnellarbeitsstahl oder aus Silicium-Elektrostahl) darunter zum Absatz bestimmt	t t 1000 EUR	*	- - -	- - -	- - -	- - -
2410 35 400	- nicht in Rollen, aus legiertem, anderem als nicht rostendem Stahl, mit einer Dicke von weniger als 4,75 mm, nur warmgewalzt (ohne solche aus Schnellarbeitsstahl, Werkzeugstahl oder aus Silicium-Elektrostahl) darunter zum Absatz bestimmt	t t 1000 EUR	*	1 1 .
2410 35 500	- aus legiertem, anderem als nicht rostendem Stahl, warm- oder kaltgewalzt und weitergehend bearbeitet (ohne verzinkte Erzeugnisse und Erzeugnisse aus Silicium-Elektrostahl) darunter zum Absatz bestimmt	t t 1000 EUR	*	2 2 .
2410 36 000	Flachgewalzte Erzeugnisse aus legiertem, anderem als nicht rostendem Stahl, mit einer Breite von weniger als 600 mm, nur warmgewalzt Flacherzeugnisse aus Stahl, nur kaltgewalzt, mit einer Breite von 600 mm und mehr Flacherzeugnisse aus nicht legiertem Stahl, nur kaltgewalzt, mit einer Breite von 600 mm oder mehr	t t 1000 EUR	*	. 190 078 129 906	. 184 264 151 714	. 200 624 177 223	8 8 .
2410 41 100	- Kaltgewalzte Bleche, Feinstbleche und -band, in Rollen und Tafeln, mit einer Breite von 600 mm oder mehr (ohne nichtrostenden Stahl) darunter zum Absatz bestimmt	t t 1000 EUR	*	4 532 152 1 723 337 1 247 693	4 373 466 1 716 114 1 503 598	4 085 826 1 526 734 1 459 834	10 10 .
2410 41 300	- Elektroblech und Band, ungeglüht, in Rollen und Tafeln, mit einer Breite von 600 mm oder mehr darunter zum Absatz bestimmt	t t 1000 EUR	*	- - -	- - -	- - -	- - -
2410 41 500	- Elektroblech und Band, nicht kornorientiert, in Rollen und Tafeln, mit einer Breite von 600 mm oder mehr darunter zum Absatz bestimmt	t t 1000 EUR	*	2 2 .
2410 42 000	Kaltgewalzte Flacherzeugnisse (Kaltband, Kaltbreitband und Bleche), mit einer Breite von 600 mm oder mehr, aus nicht rostendem Stahl darunter zum Absatz bestimmt	t t 1000 EUR	*	3 3 .
2410 43 000	Flachgewalzte Erzeugnisse aus legiertem, anderem als nicht rostendem Stahl, mit einer Breite von mehr als 600 mm, nur kaltgewalzt (ohne solche aus Schnellarbeitsstahl oder aus Silicium-Elektrostahl) darunter zum Absatz bestimmt	t t 1000 EUR	*	1 1 .
	Flacherzeugnisse aus Stahl, plattiert oder überzogen, und Flacherzeugnisse aus Schnellarbeitsstahl und aus Silicium-Elektrostahl Flacherzeugnisse aus nicht legiertem Stahl, plattiert oder überzogen, mit einer Breite von 600 mm oder mehr	t t 1000 EUR	*	2 2 .
2410 51 100	- Weißblech und -band, verzinnertes Blech, ECCS-Band, mit einer Breite von 600 mm oder mehr darunter zum Absatz bestimmt	t t 1000 EUR	*	2 2 .
2410 51 200	- Elektrolytisch verzinkte Bleche, mit einer Breite > 600 mm oder mehr darunter zum Absatz bestimmt	t t 1000 EUR	*	. 658 345 384 572	. 656 180 456 745	. 604 321 446 178	7 7 .
2410 51 300	- Feuerveredelte Bleche, mit einer Breite von 600 mm oder mehr darunter zum Absatz bestimmt	t t 1000 EUR	*	4 734 713 4 383 263 2 482 579	4 676 709 4 354 790 3 091 889	4 352 285 4 000 190 3 054 006	10 10 .

3 Produktion nach Güterarten - Deutschland

Melde-Nr.	Bezeichnung	Einheit	2016	2017	2018	2018 Anzahl der Unternehmen
1	2	3	4	5	6	7
2410 51 400	- Organisch oder anorganisch beschichtetes Blech, aus unlegiertem Stahl, mit einer Breite von 600 mm oder mehr darunter zum Absatz bestimmt	t t 1000 EUR	* 473 670 367 596	438 451 438 451 399 007	413 594 413 594 389 572	4 4
2410 51 500	- Flachgewalzte Erzeugnisse aus nicht legiertem Stahl, mit einer Breite von 600 mm oder mehr, plattiert darunter zum Absatz bestimmt	t t 1000 EUR	* - -	- - -	- - -	- -
2410 52 100	Flachgewalzte Erzeugnisse aus anderem legiertem Stahl, anderem als nicht rostendem Stahl, mit einer Breite von 600 mm oder mehr, plattiert oder überzogen - Elektrolytisch verzinkt (ohne Erzeugnisse aus Silicium-Elektrostahl) darunter zum Absatz bestimmt	t t 1000 EUR	*	1 1
2410 52 300	- anders verzinkt (ohne Erzeugnisse aus Silicium-Elektrostahl) darunter zum Absatz bestimmt	t t 1000 EUR	*	2 2
2410 53 100	Flachgewalzte Erzeugnisse aus Silicium-Elektrostahl, mit einer Breite von 600 mm oder mehr - kornorientiert darunter zum Absatz bestimmt	t t 1000 EUR	*	1 1
2410 53 300	- Andere flachgewalzte Erzeugnisse aus Silicium-Elektrostahl, mit einer Breite von 600 mm oder mehr darunter zum Absatz bestimmt	t t 1000 EUR	* - -	- - -	- - -	- -
2410 54 100	Flachgewalzte Erzeugnisse aus Silicium-Elektrostahl, mit einer Breite von weniger als 600 mm - kornorientiert darunter zum Absatz bestimmt	t t 1000 EUR	* - -	- - -	- - -	- -
2410 54 300	- Andere flachgewalzte Erzeugnisse aus Silicium-Elektrostahl, mit einer Breite von weniger als 600 mm darunter zum Absatz bestimmt	t t 1000 EUR	* - -	- - -	- - -	- -
2410 55 000	Flachgewalzte Erzeugnisse aus Schnellarbeitsstahl, mit einer Breite von 600 mm oder weniger darunter zum Absatz bestimmt	t t 1000 EUR	* - -	- - -	- - -	- -
2410 60 000	Halbzeug aus Stahl, geschmiedet darunter zum Absatz bestimmt	t t 1000 EUR	* 21 117 .	27 106 . .	28 542 12 744 .	4 4
2410 61 100	Stabstahl, warm verarbeitet Walzdraht aus nicht legiertem Stahl, in Ringen regellos aufgehospelt - aus unlegiertem Stahl, mit gerippter Oberfläche darunter zum Absatz bestimmt	t t 1000 EUR	* 679 158 122 700	841 380 841 380 155 202	931 279 931 279 155 056	3 3
2410 61 200	- aus Automatenstahl darunter zum Absatz bestimmt	t t 1000 EUR	*	3 3
2410 61 300	- aus unlegiertem Stahl, für Betonarmierung darunter zum Absatz bestimmt	t t 1000 EUR	*	3 3
2410 61 400	- aus unlegiertem Stahl, für Reifencord darunter zum Absatz bestimmt	t t 1000 EUR	*	2 2
2410 61 900	- Anderer Walzdraht, aus unlegiertem Stahl darunter zum Absatz bestimmt	t t 1000 EUR	* . 2 106 010 595 799	. . 2 257 985 691 951	. . 2 166 411 783 018	6 6
2410 62 100	Stabstahl aus Stahl, nur geschmiedet, nur warmgewalzt, nur warmgezogen oder nur stranggepresst, auch nach dem Walzen verwunden - Betonstahl in Stäben, warmgewalzt darunter zum Absatz bestimmt	t t 1000 EUR	* 2 509 918 2 509 918 645 920	2 646 328 2 646 328 765 552	2 369 250 2 369 250 816 064	11 11
2410 62 300	- Stabstahl, warmgewalzt, aus Automatenstahl darunter zum Absatz bestimmt	t t 1000 EUR	*	3 3

3 Produktion nach Güterarten - Deutschland

Melde-Nr.	Bezeichnung	Einheit	2016	2017	2018	2018 Anzahl der Unternehmen
1	2	3	4	5	6	7
2410 62 500	- Anderer Stabstahl aus Stahl, nur geschmiedet, nur warmgewalzt, nur warmgezogen oder nur stranggepresst, auch nach dem Walzen verwunden (ohne Betonstahl in Stäben, Stäben warmgewalzt sowie Automatenstahl, warmgewalzt)	t	.	.	.	7
	darunter zum Absatz bestimmt	t	551 523	577 534	541 323	7
		1000 EUR	497 256	566 838	639 363	
2410 63 000	Walzdraht aus nicht rostendem Stahl, warmgewalzt, in Ringen regellos aufgehaspelt	t	.	.	.	2
	darunter zum Absatz bestimmt	t	.	.	.	2
		1000 EUR	.	.	.	
	Anderer Stabstahl aus nicht rostendem Stahl, nur geschmiedet, nur warmgewalzt, nur warmgezogen oder nur warmstranggepresst, auch nach dem Walzen verwunden					
2410 64 100	- Stabstahl, rund, warmgewalzt	t	132 487	144 401	.	3
	darunter zum Absatz bestimmt	t	.	.	138 929	3
		1000 EUR	.	.	160 212	
2410 64 300	- Stabstahl, nur warmgewalzt, nur warmgezogen, nur warmstranggepresst; nicht mit kreisförmigem Querschnitt	t	.	.	.	1
	darunter zum Absatz bestimmt	t	.	.	.	1
		1000 EUR	.	.	.	
2410 64 500	- Stabstahl, geschmiedet	t	.	.	.	14
	darunter zum Absatz bestimmt	t	136 574	153 283	152 220	14
		1000 EUR	291 167	348 264	376 297	
2410 64 700	- Stabstahl kalthergestellt oder kaltfertiggestellt und weitergehend bearbeitet oder warmhergestellt und weitergehend bearbeitet, a.n.g. (ohne geschmiedete Erzeugnisse)	t	.	.	.	4
	darunter zum Absatz bestimmt	t	.	.	.	4
		1000 EUR	.	.	.	
	Walzdraht, warmgewalzt, aus Wälzlagerstahl und anderem legierten Stahl					
2410 65 100	- aus Schnellarbeitsstahl, in Ringen regellos aufgehaspelt	t	.	.	.	-
	darunter zum Absatz bestimmt	t	.	.	.	-
		1000 EUR	.	.	.	
2410 65 300	- aus Mangan-Silicium-Stahl, in Ringen regellos aufgehaspelt	t	214 672	183 790	183 951	3
	darunter zum Absatz bestimmt	t	214 672	183 790	183 951	3
		1000 EUR	124 377	123 843	138 250	
2410 65 500	- aus Wälzlagerstahl	t	.	.	.	4
	darunter zum Absatz bestimmt	t	39 781	42 102	41 276	3
		1000 EUR	30 036	34 383	36 467	
2410 65 700	- aus legiertem, anderem als nicht rostendem Stahl (ohne Wälzlager-, Schnellarbeits- und Mangan-Silicium-Stahl), in Ringen regellos aufgehaspelt	t	598 675	.	.	4
	darunter zum Absatz bestimmt	t	598 675	.	.	4
		1000 EUR	397 684	420 368	500 195	
	Stabstahl aus anderem legierten Stahl, nur geschmiedet, nur warmgewalzt, nur warmgezogen oder nur warmstranggepresst, auch nach dem Walzen verwunden					
2410 66 100	- aus Schnellarbeitsstahl	t	.	.	.	1
	darunter zum Absatz bestimmt	t	.	.	.	1
		1000 EUR	.	.	.	
2410 66 200	- aus Mangan- Silicium- Stahl	t	.	.	.	2
	darunter zum Absatz bestimmt	t	.	.	.	2
		1000 EUR	.	.	.	
2410 66 300	- aus Wälzlagerstahl	t	.	.	.	5
	darunter zum Absatz bestimmt	t	140 573	128 580	133 199	5
		1000 EUR	100 963	103 402	126 099	
2410 66 400	- aus Werkzeugstahl	t	.	.	.	5
	darunter zum Absatz bestimmt	t	52 188	56 033	57 681	5
		1000 EUR	104 764	118 874	135 599	
2410 66 500	- aus legiertem Stahl (ohne nicht rostendem Stahl, Erzeugnisse aus Werkzeug-, Mangan-Silicium-Stahl, Wälzlager- und Schnellarbeitsstahl sowie Hohlbohrerstäbe)	t	944 825	1 041 177	1 010 407	6
	darunter zum Absatz bestimmt	t	917 520	1 028 318	998 538	5
		1000 EUR	679 696	833 603	949 775	
2410 66 600	- Stäbe und Flachstahl kaltfertiggestellt, aus anderem legierten Stahl (ohne nichtrostenden Stahl), plattiert, überzogen oder bearbeitet	t	.	.	.	1
	darunter zum Absatz bestimmt	t	.	.	.	1
		1000 EUR	.	.	.	

3 Produktion nach Güterarten - Deutschland

Melde-Nr.	Bezeichnung	Einheit	2016	2017	2018	2018 Anzahl der Unternehmen
1	2	3	4	5	6	7
2410 67 000	Hohlbohrerstäbe darunter zum Absatz bestimmt	t t 1000 EUR	* - -	- - -	- - -	- - -
2410 71 100	Offene Profile, Spundwunderzeugnisse und Oberbaumaterial für Bahnen, warm bearbeitet, aus Stahl Offene Profile, aus unlegiertem Stahl, nur warmgewalzt, nur warmge- zogen oder nur warmstranggepresst - U-Profile mit einer Höhe von 80 mm oder mehr darunter zum Absatz bestimmt	t t 1000 EUR	* 233 317 233 317 126 227	255 714 255 714 146 768	252 108 252 108 165 818	3 3 3
2410 71 200	- I-Profile mit einer Höhe von 80 mm oder mehr darunter zum Absatz bestimmt	t t 1000 EUR	* 491 914 491 914 223 816	483 578 483 578 244 944	502 820 502 820 295 722	3 3 3
2410 71 300	- H-Profile mit einer Höhe von 80 mm oder mehr darunter zum Absatz bestimmt	t t 1000 EUR	* 1 149 879 1 149 879 551 200	1 169 829 1 169 829 619 987	1 284 391 1 284 391 733 662	4 4 4
2410 71 400	- Andere Profile, nur warmgewalzt, nur warmgezogen oder nur warm- stranggepresst, aus unlegiertem Stahl darunter zum Absatz bestimmt	t t 1000 EUR	* . 151 852 141 090	. 150 594 144 200	. 141 155 148 239	3 3 3
2410 72 000	Offene Profile, nur warmgewalzt, nur warmgezogen oder nur warm- stranggepresst, aus nicht rostendem Stahl darunter zum Absatz bestimmt	t t 1000 EUR	* . - -	. . -	. . -	1 - -
2410 73 000	Offene Profile, nur warmgewalzt, nur warmgezogen oder nur warm- stranggepresst, aus anderem un- legiertem Stahl darunter zum Absatz bestimmt	t t 1000 EUR	* - - -	- - -	- - -	- - -
2410 74 100	Spundwunderzeugnisse, aus Stahl, durch Schweißen hergestellte offene Profile aus Stahl - Spundwunderzeugnisse aus Stahl darunter zum Absatz bestimmt	t t 1000 EUR	*	1 1 1
2410 74 200	- Geschweißte Profile darunter zum Absatz bestimmt	t t 1000 EUR	*	1 1 1
2410 75 000	Oberbaumaterial für Bahnen, aus Stahl darunter zum Absatz bestimmt	t t 1000 EUR	* 177 312 177 312 124 236	182 344 182 344 125 199	152 553 152 553 117 327	8 8 8
2420 11 100	Stahlrohre, Rohrform-, Rohrver- schluss und Rohrverbindungsstücke, aus Eisen oder Stahl Rohre für Öl- oder Gasfern- leitungen, nahtlos, aus Stahl - aus nicht rostendem Stahl darunter zum Absatz bestimmt	t t 1000 EUR	*	2 2 2
2420 11 500	- aus anderem als nicht rostendem Stahl darunter zum Absatz bestimmt	t t 1000 EUR	*	3 3 3
2420 12 100	Futterrohre, Steigrohre und Bohr- gestänge für das Bohren oder Fördern von Öl oder Gas, nahtlos, aus Stahl - aus nicht rostendem Stahl darunter zum Absatz bestimmt	t t 1000 EUR	* - - -	- - -	- - -	- - -
2420 12 500	- aus anderem als nicht rostendem Stahl darunter zum Absatz bestimmt	t t 1000 EUR	*	2 2 2
2420 13 100	Andere Rohre mit kreisförmigem Querschnitt, aus Stahl - Rohre und Hohlprofile, nahtlos, mit kreisförmigem Querschnitt, aus nicht rostendem Stahl darunter zum Absatz bestimmt	t t 1000 EUR	* 53 480 53 480 179 995	57 675 57 675 198 559	62 720 62 720 201 300	17 17 17
2420 13 300	- Präzisionsrohre und -hohlprofile, nahtlos, mit kreisförmigem Quer- schnitt, kaltgezogen oder kalt- gewalzt, aus anderem als nicht rostendem Stahl darunter zum Absatz bestimmt	t t 1000 EUR	* 221 004 221 004 393 631	232 810 232 810 405 407	240 583 240 583 433 023	10 10 10

3 Produktion nach Güterarten - Deutschland

Melde-Nr.	Bezeichnung	Einheit	2016	2017	2018	2018 Anzahl der Unternehmen
1	2	3	4	5	6	7
2420 13 500	- Rohre, nahtlos, mit kreisförmigem Querschnitt, kaltgezogen oder kaltgewalzt, aus anderem als nicht rostendem Stahl (ohne Präzisionsstahlrohre) darunter zum Absatz bestimmt	t t 1000 EUR	* 41 902	. . 44 767	3 3
2420 13 701	- Rohre, nahtlos, mit kreisförmigem Querschnitt, warmfertiggestellt, aus anderem als nicht rostendem Stahl (ohne solche für Öl- oder Gasfernleitungen oder für das Fördern von Öl oder Gas) - - Rohrluppen darunter zum Absatz bestimmt	t t 1000 EUR	* . 221 449 163 915	. . 251 202 204 307	. . 251 809 210 964	3 3
2420 13 703	- - Rohre, nahtlos, mit kreisförmigem Querschnitt, warmfertiggestellt, aus anderem als nicht rostendem Stahl (ohne solche für Öl- oder Gasfernleitungen oder für das Fördern von Öl oder Gas) (ohne Rohrluppen) darunter zum Absatz bestimmt	t t 1000 EUR	* . 493 863 608 509	. . 390 676 487 021	. . 496 785 596 883	6 6
2420 14 000	Rohre mit einem anderen als kreisförmigem Querschnitt sowie Hohlprofile, aus Stahl darunter zum Absatz bestimmt	t t 1000 EUR	*	2 2
2420 21 100	Geschweißte Rohre, mit kreisförmigem Querschnitt und einem äußeren Durchmesser von mehr als 406,4 mm, aus Stahl Rohre für Öl- und Gasfernleitungen, geschweißt, aus Stahl - längsnahtgeschweißte Rohre darunter zum Absatz bestimmt	t t 1000 EUR	* . 620 671 780 025	. . 1 191 671 1 273 629	. . 994 990 1 344 893	13 13
2420 21 500	- anders als längsnahtgeschweißte Rohre darunter zum Absatz bestimmt	t t 1000 EUR	*	1 1
2420 22 000	Futterrohre, Steigrohre und Bohrgestänge für das Bohren oder Fördern von Öl oder Gas, geschweißt, mit einem äußeren Durchmesser von mehr als 406,4 mm, aus Stahl darunter zum Absatz bestimmt	t t 1000 EUR	*	1 1
2420 23 000	Geschweißte Rohre mit kreisförmigem Querschnitt und einem Außendurchmesser von mehr als 406,4 mm, aus Stahl (ohne solche für Öl- oder Gasfernleitungen, für das Fördern von Öl oder Gas und ohne Futterrohre) darunter zum Absatz bestimmt	t t 1000 EUR	* . 209 585 209 585 261 895	. . 217 054 217 054 272 303	. . 201 370 201 370 264 866	18 18
2420 24 000	Rohre, z.B. Schlitzrohre, genietete oder ähnlich zusammengefügte Rohre, mit einem äußeren Durchmesser von mehr als 406,4 mm, aus Stahl (ausgenommen Rohre für Öl- oder Gasfernleitungen, Futterrohre und solche für das Fördern von Öl oder Gas und geschweißte Rohre) darunter zum Absatz bestimmt	t t 1000 EUR	*	- -
2420 31 100	Geschweißte Rohre für Öl- oder Gasfernleitungen, mit einem Außendurchmesser von 406,4 mm oder weniger, aus Stahl - längs- oder spiralnahtgeschweißt, aus nicht rostendem Stahl darunter zum Absatz bestimmt	t t 1000 EUR	* . 39 553	. . 50 937	. . 46 670	6 6
2420 31 500	- längs- oder spiralnahtgeschweißt, aus anderem als nicht rostendem Stahl darunter zum Absatz bestimmt	t t 1000 EUR	*	3 3
2420 32 100	Futterrohre, Steigrohre und Bohrgestänge für das Bohren oder Fördern von Öl oder Gas, geschweißt, mit einem Außendurchmesser von 406,4 mm oder weniger, aus Stahl - aus nicht rostendem Stahl darunter zum Absatz bestimmt	t t 1000 EUR	*	2 2
2420 32 500	- aus anderem als nicht rostendem Stahl darunter zum Absatz bestimmt	t t 1000 EUR	*	1 1

Melde-Nr.	Bezeichnung	Einheit	2016	2017	2018	2018 Anzahl der Unternehmen
1	2	3	4	5	6	7
2420 33 100	Geschweißte Rohre mit kreisförmigem Querschnitt und einem Außendurchmesser von 406,4 mm oder weniger, aus Stahl - aus nicht rostendem Stahl (ohne solche für Öl- oder Gasfernleitungen, Futter- und Steigrohre oder solche für das Fördern von Öl oder Gas) darunter zum Absatz bestimmt	t t 1000 EUR	. 159 941 726 595	. 152 264 749 432	. 180 956 895 700	27 27
2420 33 400	- Präzisionsstahlrohre, aus anderem als nicht rostendem Stahl darunter zum Absatz bestimmt	t t 1000 EUR	. 330 711 454 923	. 333 270 494 541	. 315 439 481 956	16 16
2420 33 700	- warm- oder kaltgeformt und geschweißt, aus anderem als nicht rostendem Stahl darunter zum Absatz bestimmt	t t 1000 EUR	. 163 391 163 391 173 905	. 156 418 156 418 171 914	. 138 355 138 355 164 252	16 16
2420 34 100	Rohre mit anderen als kreisförmigem Querschnitt, mit einem Außendurchmesser von 406,4 mm oder weniger, aus Stahl - warm- oder kaltgeformt und geschweißt, aus nicht rostendem Stahl darunter zum Absatz bestimmt	t t 1000 EUR	. 102 091	. 114 809	. 137 169	4 4
2420 34 300	- warm- oder kaltgeformt und geschweißt, mit quadratischem oder rechteckigem Querschnitt, mit einer Wanddicke von weniger als 2 mm, aus anderem als nicht rostendem Stahl darunter zum Absatz bestimmt	t t 1000 EUR	2 2
2420 34 500	- warm- oder kaltgeformt und geschweißt, mit quadratischem oder rechteckigem Querschnitt, mit einer Wanddicke von mehr als 2 mm, aus anderem als nicht rostendem Stahl darunter zum Absatz bestimmt	t t 1000 EUR	4 4
2420 34 700	- warm- oder kaltgeformt und geschweißt, mit anderem nichtkreisförmigen Querschnitt als quadratischem oder rechteckigem, aus anderem als nicht rostendem Stahl darunter zum Absatz bestimmt	t t 1000 EUR	2 2
2420 35 000	Andere Rohre, etwa solche mit lediglich aneinander gefügten Nahträndern bzw. genietet oder in ähnlicher Weise geschlossener Naht, mit einem Außendurchmesser von 406,4 mm oder weniger, aus Stahl, z.B. Schlitzrohre, genietete oder ähnliche zusammengefügte Rohre aus Stahl darunter zum Absatz bestimmt	t t 1000 EUR	2 2
2420 40 100	Flansche, Rohrform-, -verschluss- und -verbindungsstücke, Bogen und Winkel, aus Stahl, nicht gegossen - Flansche darunter zum Absatz bestimmt	t t 1000 EUR	. 52 408 194 268	. 48 325 164 969	. 59 208 190 185	23 23
2420 40 300	- Bogen, Winkel, Muffen u.a. Rohrform-, -verschluss- und -verbindungsstücke mit Gewinde, nicht zum Stumpfschweißen darunter zum Absatz bestimmt	t t 1000 EUR	. 23 176 158 287	. 23 372 170 723	. 22 344 166 517	19 19
2420 40 500	- Bogen, Winkel, Muffen u.a. Rohrform-, -verschluss- und -verbindungsstücke ohne Gewinde, nicht zum Stumpfschweißen darunter zum Absatz bestimmt	t t 1000 EUR	. 37 020 37 020 279 271	. 38 031 38 031 296 570	. 39 707 39 707 302 372	23 23
2420 40 730	- Bogen, Winkel, Form-, Verschluss- und Verbindungsstücke, zum Stumpfschweißen, aus Stahl, nicht gegossen - - Bogen und Winkel darunter zum Absatz bestimmt	t t 1000 EUR	. 20 649 117 848	21 980 21 980 130 299	22 454 22 454 124 196	17 17
2420 40 750	- - Andere Form-, Verschluss- und Verbindungsstücke darunter zum Absatz bestimmt	t t 1000 EUR	. 24 761 24 761 236 472	. 27 464 27 464 260 354	. 27 842 27 842 278 936	32 32

3 Produktion nach Güterarten - Deutschland

Melde-Nr.	Bezeichnung	Einheit	2016	2017	2018	2018 Anzahl der Unternehmen
1	2	3	4	5	6	7
	Blankstahl					
	Stäbe und Vollprofile, kaltgezogen					
	aus nicht legiertem Stahl					
2431 10 100	- aus nicht legiertem Automaten-					
	stahl, nur kalthergestellt oder	t	158 624	.	.	8
	nur kaltfertiggestellt	t	158 624	213 436	199 418	8
	darunter zum Absatz bestimmt	1000 EUR	142 697	209 735	224 456	
2431 10 200	- aus nicht legiertem Stahl, mit					
	einem Kohlenstoffgehalt von					
	weniger als 0,25 GHT, nur kalt-					
	hergestellt oder kaltfertig-					
	gestellt, mit quadratischem oder					
	anderem als rechteckigem Quer-					
	schnitt (ohne solche aus Auto-					
	matenstahl)	t	324 482	269 747	282 988	11
	darunter zum Absatz bestimmt	t	324 482	269 747	282 988	11
		1000 EUR	241 716	213 133	255 568	
2431 10 300	- Flachstahl aus nicht legiertem					
	Stahl, mit einem Kohlenstoff-					
	gehalt von weniger als 0,25 GHT	t	.	.	.	4
	darunter zum Absatz bestimmt	t	92 456	113 624	114 317	4
		1000 EUR	56 804	83 091	96 637	
2431 10 400	- Stabstahl aus nicht legiertem					
	Stahl, kalthergestellt oder					
	kaltfertiggestellt oder warm-					
	hergestellt und weitergehend					
	bearbeitet, a.n.g. (ohne warm-					
	gewalzt, warmgezogen oder warm-					
	stranggepresst, nur plattierte					
	und geschmiedete Erzeugnisse)	t	.	.	.	2
	darunter zum Absatz bestimmt	t	.	.	.	2
		1000 EUR	.	.	.	
	- Anderer Stabstahl, nur kalther-					
	gestellt oder nur kaltfertig-					
	gestellt, mit einem Kohlenstoff-					
	gehalt von 0,25 GHT oder mehr					
2431 10 501	- - mit einem Kohlenstoffgehalt von					
	0,25 GHT oder mehr bis unter	t	86 416	93 384	102 702	10
	0,6 GHT	t	86 416	93 384	102 702	10
	darunter zum Absatz bestimmt	1000 EUR	77 266	85 092	99 228	
2431 10 503	- - mit einem Kohlenstoffgehalt von					
	0,6 GHT oder mehr	t	8 321	.	18 105	6
	darunter zum Absatz bestimmt	t	8 321	.	18 105	6
		1000 EUR	8 730	22 305	22 915	
2431 10 600	- Profile aus unlegiertem Stahl					
	(ohne solche aus flachgewalzten					
	Erzeugnissen und profilierte					
	Bleche)	t	.	.	.	8
	darunter zum Absatz bestimmt	t	168 397	200 786	100 995	8
		1000 EUR	110 548	128 486	102 397	
	Stäbe und Vollprofile, kaltgezogen,					
	aus legiertem Stahl (ohne nicht					
	rostendem Stahl)					
2431 20 100	- Stäbe und Flachstahl aus Schnell-					
	arbeitsstahl und Mangan-					
	Siliciumstahl	t	.	.	.	2
	darunter zum Absatz bestimmt	t	.	.	.	2
		1000 EUR	.	.	.	
	- Stäbe und Flachstahl aus anderem					
	legierten Stahl, nicht plattiert,					
	überzogen oder bearbeitet					
2431 20 200	- - aus Wälzlagerstahl	t	14 769	15 007	13 657	5
	darunter zum Absatz bestimmt	t	14 769	15 007	13 657	5
		1000 EUR	10 434	12 011	13 956	
2431 20 300	- - aus Werkzeugstahl	t	.	.	.	5
	darunter zum Absatz bestimmt	t	22 410	22 652	22 451	5
		1000 EUR	62 724	65 613	70 637	
2431 20 400	- - aus anderem legierten Stahl					
	darunter zum Absatz bestimmt	t	236 536	.	273 424	12
		t	236 536	248 343	273 424	12
		1000 EUR	220 763	255 033	316 146	
2431 20 500	- Profilstäbe, nur kalthergestellt					
	oder nur kaltfertiggestellt, aus					
	anderem legierten Stahl (ohne					
	nichtrostenden Stahl)	t	20 841	23 240	24 357	5
	darunter zum Absatz bestimmt	t	20 841	23 240	24 357	5
		1000 EUR	35 435	40 429	47 270	
2431 30 000	Stäbe und Vollprofile, kaltgezogen,					
	aus nicht rostendem Stahl	t	57 527	60 362	60 950	11
	darunter zum Absatz bestimmt	t	57 527	60 362	60 950	11
		1000 EUR	213 283	242 627	265 146	

Melde-Nr.	Bezeichnung	Einheit	2016	2017	2018	2018 Anzahl der Unternehmen
1	2	3	4	5	6	7
	Kaltgewalzte Flacherzeugnisse, aus Stahl, nicht überzogen, mit einer Breite von weniger als 600 mm					
2432 10 110	- Kaltgewalzter Bandstahl, Kaltband, aus Stahl, mit einer Breite von weniger als 600 mm	t	*	.	.	18
	- - Kaltgewalzter Bandstahl, aus unlegiertem Stahl, mit einem Kohlenstoffgehalt von weniger als 0,25 GHT (ohne Elektroband), durch Längsteilen hergestellt	t		.	.	18
	darunter zum Absatz bestimmt	1000 EUR	1 074 618	1 060 169	993 410	
2432 10 120	- Kaltband, mit einer Breite von weniger als 600 mm, aus unlegiertem Stahl, mit einem Kohlenstoffgehalt von 0,25 GHT oder mehr bis unter 0,6 GHT	t	*	355 593	407 870	13
	darunter zum Absatz bestimmt	t		355 593	407 870	13
		1000 EUR	365 160	443 331	489 001	
2432 10 140	- Kaltband, mit einer Breite von weniger als 600 mm, aus unlegiertem Stahl, mit einem Kohlenstoffgehalt von 0,6 GHT oder mehr	t	*	285 294	289 886	12
	darunter zum Absatz bestimmt	t		285 294	289 886	12
		1000 EUR	384 730	422 231	466 380	
2432 10 160	- Kaltband, mit einer Breite von weniger als 600 mm, aus anderem legierten Stahl (ohne nichtrostenden Stahl und Elektroband)	t	*	97 992	103 898	7
	darunter zum Absatz bestimmt	t		97 992	103 898	7
		1000 EUR	140 308	146 681	166 260	
2432 10 180	- Kaltband, mit einer Breite von weniger als 600 mm, aus nicht rostendem Stahl	t	*	.	.	15
	darunter zum Absatz bestimmt	t		78 050	82 434	14
		1000 EUR	289 310	336 503	349 551	
	- Kaltgewalztes Spaltband, kaltgewalztes Elektroband und kaltgewalztes Elektrosplattband, mit einer Breite von weniger als 600 mm, durch Längsteilen hergestellt					
2432 10 220	- Kaltgewalztes Spaltband aus unlegiertem und legiertem Stahl (ohne nicht rostenden Stahl und ohne Elektroband), mit einer Breite von weniger als 600 mm	t	*	.	.	12
	darunter zum Absatz bestimmt	t		144 922	151 554	12
		1000 EUR	121 866	142 157	142 880	
2432 10 250	- Elektrobänder, aus nicht legiertem Stahl (ohne nichtrostenden Stahl), nur kaltgewalzt, mit einem Kohlenstoffgehalt von weniger als 0,25 GHT, mit einer Breite von weniger als 600 mm, weder plattiert noch überzogen	t	*	.	.	1
	darunter zum Absatz bestimmt	t		.	.	1
		1000 EUR	.	.	.	
2432 10 280	- Kaltspaltband, aus nicht rostendem Stahl, mit einer Breite von weniger als 600 mm	t	*	126 203	128 750	6
	darunter zum Absatz bestimmt	t		126 203	128 750	6
		1000 EUR	329 228	352 601	353 133	
	- Flachgewalzte Erzeugnisse aus legiertem, anderen als nicht rostendem Stahl, mit einer Breite von weniger als 600 mm, warm- oder kaltgewalzt					
2432 10 300	- Elektrolytisch verzinkt (ohne Erzeugnisse aus Schnellarbeitsstahl oder aus Silicium-Elektrostahl)	t	*	.	22 658	4
	darunter zum Absatz bestimmt	t		.	22 658	4
		1000 EUR	26 960	25 878	25 909	
2432 10 400	- Anders verzinkt (ohne elektrolytisch verzinkte Erzeugnisse sowie Erzeugnisse aus Schnellarbeitsstahl oder aus Silicium-Elektrostahl)	t	*	.	.	3
	darunter zum Absatz bestimmt	t		.	.	3
		1000 EUR	.	.	.	
2432 10 500	- Warm- oder kaltgewalzt und weitergehend bearbeitet (ohne verzinkte Erzeugnisse sowie Erzeugnisse aus Schnellarbeitsstahl oder aus Silicium-Elektrostahl)	t	*	145 687	152 986	7
	darunter zum Absatz bestimmt	t		145 687	152 986	7
		1000 EUR	109 847	133 640	137 207	

3 Produktion nach Güterarten - Deutschland

Melde-Nr.	Bezeichnung	Einheit	2016	2017	2018	2018 Anzahl der Unternehmen
1	2	3	4	5	6	7
2432 20 100	Kaltgewalzte Flacherzeugnisse, aus Stahl, plattiert oder überzogen, mit einer Breite von weniger als 600 mm - Plattiertes Kaltband, aus unlegiertem Stahl, mit einer Breite von weniger als 600 mm darunter zum Absatz bestimmt	t t 1000 EUR	* . 41 575 71 683	. . 33 734 99 899	. . 37 900 112 638	3 3
2432 20 200	- Schmelztauchveredeltes oder elektrolytisch mit Metallen veredeltes Kaltband, aus unlegiertem Stahl, mit einer Breite von weniger als 600 mm darunter zum Absatz bestimmt	t t 1000 EUR	* . . 56 858	3 3
2432 20 300	- Organisch oder anorganisch überzogenes Kaltband, aus unlegiertem Stahl, mit einer Breite von weniger als 600 mm darunter zum Absatz bestimmt	t t 1000 EUR	* - . .	- - . .	- - . .	- 2
2432 20 400	- Schmelztauchveredeltes Kaltband, aus unlegiertem Stahl, mit einer Breite von weniger als 600 mm, durch Längsteilen hergestellt darunter zum Absatz bestimmt	t t 1000 EUR	*	1 1
2432 20 500	- Elektrolytisch mit Metallen veredeltes Kaltband, aus unlegiertem Stahl, mit einer Breite von weniger als 600 mm, durch Längsteilen hergestellt darunter zum Absatz bestimmt	t t 1000 EUR	*	1 1
2432 20 600	- Organisch oder anorganisch beschichtetes Kaltband, aus unlegiertem Stahl, mit einer Breite von weniger als 600 mm, durch Längsteilen hergestellt darunter zum Absatz bestimmt	t t 1000 EUR	* 103 751 103 751 143 208	104 858 104 858 152 109	107 399 107 399 157 486	3 3
2433 11 100	Kaltprofile Offene Kaltprofile aus nicht legiertem Stahl - Profile (ohne Oberflächenveredlung), kalthergestellt oder kaltfertiggestellt, aus flachgewalzten Erzeugnissen darunter zum Absatz bestimmt	t t 1000 EUR	* 224 172 224 172 294 080	247 040 247 040 353 134	214 606 214 606 340 419	21 21
2433 11 300	- Profile aus flachgewalzten Erzeugnissen, kalthergestellt, verzinkt oder anders oberflächenveredelt darunter zum Absatz bestimmt	t t 1000 EUR	* 591 623 591 623 537 890	587 610 587 610 598 655	615 015 615 015 678 197	24 24
2433 11 500	- Profile aus Eisen oder nicht legiertem Stahl, kalthergestellt oder kaltfertiggestellt und weitergehend bearbeitet oder geschmiedet oder anders warmhergestellt und weitergehend bearbeitet, a.n.g. (ausgenommen aus flachgewalzten Erzeugnissen) darunter zum Absatz bestimmt	t t 1000 EUR	* - - -	- - -	- - -	- -
2433 12 000	Profile aus flachgewalzten Erzeugnissen, kalthergestellt oder kaltfertiggestellt, aus nicht rostendem Stahl darunter zum Absatz bestimmt	t t 1000 EUR	* 70 533 70 533 142 470	72 995 72 995 147 290	81 843 81 843 153 614	15 15
2433 20 000	Profilierte Bleche darunter zum Absatz bestimmt	t t 1000 EUR	* 24 833 24 833 40 834	33 827 33 827 57 690	36 383 36 383 63 481	8 8
2433 30 000	Sandwich-Platten aus beschichtetem Stahlblech darunter zum Absatz bestimmt	t t 1000 EUR	* - 202 946 474 468	- 207 019 529 692	- 183 965 495 767	- 23
2434 11 301	Kaltgezogener Draht Kaltgezogener Draht aus nicht legiertem Stahl - mit einem Kohlenstoffgehalt von weniger als 0,25 GHT - mit einem Querschnitt von 0,80 mm oder mehr, nicht überzogen (blank) darunter zum Absatz bestimmt	t t 1000 EUR	* 1 373 329 703 074 480 241	1 251 861 777 340 564 492	1 203 506 749 475 613 452	34 29

3 Produktion nach Güterarten - Deutschland

Melde-Nr.	Bezeichnung	Einheit	2016	2017	2018	2018 Anzahl der Unternehmen
1	2	3	4	5	6	7
2434 11 302	- - mit einem Querschnitt von 0,80 mm oder mehr, verzinkt und anders überzogen darunter zum Absatz bestimmt	t t 1000 EUR	* . 32 169 31 690	. . 33 251 35 387	. . 24 455 28 995	8 8
2434 11 306	- - mit einem Querschnitt von weniger als 0,80 mm, nicht überzogen (blank) darunter zum Absatz bestimmt	t t 1000 EUR	* . 20 837 .	. . 20 650 .	. . 21 596 .	5 4
2434 11 307	- - mit einem Querschnitt von weniger als 0,80 mm, verzinkt und anders überzogen darunter zum Absatz bestimmt	t t 1000 EUR	*	2 2
2434 11 503	- - nicht überzogen (blank) darunter zum Absatz bestimmt	t t 1000 EUR	* . 108 870 104 509	. . 114 561 106 976	. . 123 147 120 320	15 15
2434 11 508	- - verzinkt und anders überzogen darunter zum Absatz bestimmt	t t 1000 EUR	* . 10 667 12 841	. . 11 585 14 804	. . 14 509 18 912	11 10
2434 11 703	- - nicht überzogen (blank) darunter zum Absatz bestimmt	t t 1000 EUR	* . 213 196 213 196 170 940	. . 211 541 211 541 190 436	. . 192 016 192 016 196 778	16 16
2434 11 705	- - verzinkt darunter zum Absatz bestimmt	t t 1000 EUR	* . 35 522 42 802	. . 41 261 52 542	. . 42 343 60 397	7 7
2434 11 709	- - anders überzogen darunter zum Absatz bestimmt	t t 1000 EUR	* . 37 402 37 402 38 852	. . 35 801 35 801 42 956	. . 28 716 28 716 34 907	6 6
2434 12 000	Kaltgezogener Draht aus nicht rostendem Stahl darunter zum Absatz bestimmt	t t 1000 EUR	* . 34 533 138 014	. . 36 380 162 393	. . 37 647 178 669	11 10
2434 13 001	Kaltgezogener Draht aus anderem legierten Stahl - Schweißdrähte, -bänder und -stäbe, weder umhüllt noch gefüllt darunter zum Absatz bestimmt	t t 1000 EUR	* . 69 671 69 671 184 448	. . 72 300 72 300 196 217	. . 73 491 73 491 242 636	6 6
2434 13 009	- Anderer kaltgezogener Draht aus anderem legierten Stahl darunter zum Absatz bestimmt	t t 1000 EUR	* . 86 350 123 702	. . 85 116 131 280	. . 82 542 136 087	14 13
2441 10 300	NE-Metalle und Halbzeug daraus Silber (einschl. vergoldetem oder platinisiertem Silber), in Rohform oder als Halbzeug oder Pulver - in Rohform oder als Pulver darunter zum Absatz bestimmt	kg kg 1000 EUR	* . 1 726 108 835 499	. . 1 803 636 826 846	. . 1 590 704 606 255	14 13
2441 10 500	- als Halbzeug darunter zum Absatz bestimmt	kg kg 1000 EUR	* . 1 720 685 574 841	. . 1 704 606 566 393	. . 1 859 303 605 331	16 16
2441 20 300	Gold (einschl. platinisiertem Gold), in Rohform oder als Halbzeug oder Pulver - in Rohform oder als Pulver darunter zum Absatz bestimmt	kg kg 1000 EUR	* . 50 319 .	. . 51 745	8 7
2441 20 500	- als Halbzeug darunter zum Absatz bestimmt	kg kg 1000 EUR	* . 80 877 1 090 773	. . 85 346 1 091 796	. . 90 342 1 087 911	13 12
2441 20 700	- Gold zu monetären Zwecken darunter zum Absatz bestimmt	kg kg 1000 EUR	*	1 1
2441 30 300	Platin, in Rohform oder als Pulver oder als Halbzeug - in Rohform oder als Pulver darunter zum Absatz bestimmt	kg kg 1000 EUR	* . . 152 051	. . 35 923 145 974	. . 50 504 169 394	8 7
2441 30 500	- als Halbzeug darunter zum Absatz bestimmt	kg kg 1000 EUR	* . . 365 161	. . . 334 889	. . . 376 002	9 9
2441 30 700	- Katalysatoren in Form von Geweben oder Gittern, aus Platin darunter zum Absatz bestimmt	kg kg 1000 EUR	*	- 1
2441 40 000	Goldplattierungen auf unedlen Metallen oder auf Silber, in Roh- form oder als Halbzeug darunter zum Absatz bestimmt	kg kg 1000 EUR	* . 911 420 42 215	. . 1 019 352 47 165	. . 926 845 45 830	7 7

3 Produktion nach Güterarten - Deutschland

Melde-Nr.	Bezeichnung	Einheit	2016	2017	2018	2018 Anzahl der Unternehmen
1	2	3	4	5	6	7
	Silberplattierungen auf unedlen Metallen; Platinplattierungen auf unedlen Metallen, auf Silber oder auf Gold, in Rohform oder als Halbzeug					
2441 50 300	- Silberplattierungen auf unedlen Metallen, in Rohform oder als Halbzeug	kg	.	.	.	4
	darunter zum Absatz bestimmt	kg	38 261	38 709	41 587	4
		1000 EUR	.	.	.	
2441 50 500	- Platinplattierungen auf unedlen Metallen, auf Silber oder auf Gold, in Rohform oder als Halbzeug	kg	.	.	.	1
	darunter zum Absatz bestimmt	kg	.	.	.	1
		1000 EUR	.	.	.	
	Aluminium und Halbzeug daraus					
	Aluminium in Rohform, Aluminiumlegierungen					
2442 11 300	- Nicht legiertes Aluminium in Rohform	t	.	.	.	7
	darunter zum Absatz bestimmt	t	.	.	.	7
		1000 EUR	.	.	.	
2442 11 530	- - Aluminiumlegierungen	t	.	.	.	7
	- - Primäraluminium	t	353 085	369 348	391 225	6
	darunter zum Absatz bestimmt	t	555 235	640 471	718 923	6
		1000 EUR				
2442 11 550	- - Sekundäraluminium	t	1 422 126	1 410 993	1 455 099	13
	darunter zum Absatz bestimmt	t	1 253 274	1 248 134	1 263 035	13
		1000 EUR	1 164 915	1 237 835	1 242 934	
2442 12 000	Aluminiumoxid (ohne künstlichen Korund)	t	.	.	.	11
	darunter zum Absatz bestimmt	t	970 229	971 758	980 907	11
		1000 EUR	330 993	343 019	369 683	
2442 21 000	Halbzeug aus Aluminium	t	.	.	.	12
	Pulver und Flitter, aus Aluminium	t	24 096	28 550	30 254	11
	darunter zum Absatz bestimmt	t	223 155	268 249	274 688	
		1000 EUR				
	Stangen (Stäbe) und Profile, aus Aluminium	t	.	.	.	7
2442 22 300	- aus nicht legiertem Aluminium	t	1 595	1 962	1 594	7
	darunter zum Absatz bestimmt	t	8 232	9 761	8 095	7
		1000 EUR				
2442 22 500	- aus Aluminiumlegierungen	t	523 876	547 709	532 943	44
	darunter zum Absatz bestimmt	t	514 403	538 840	523 632	43
		1000 EUR	2 010 124	2 151 018	2 220 932	
2442 23 300	Draht aus Aluminium	t	28 930	25 117	31 410	8
	- aus nicht legiertem Aluminium	t	.	.	.	4
	darunter zum Absatz bestimmt	t	44 312	47 052	57 292	4
		1000 EUR				
2442 23 500	- aus Aluminiumlegierungen	t	.	.	.	3
	darunter zum Absatz bestimmt	t	.	.	.	3
		1000 EUR	.	.	.	
2442 24 300	Bleche und Bänder aus Aluminium, mit einer Dicke von mehr als 0,2 mm	t	.	.	.	13
	- aus nicht legiertem Aluminium	t	1 040 239	1 038 321	949 488	12
	darunter zum Absatz bestimmt	t	1 597 968	1 822 127	1 755 417	12
		1000 EUR				
2442 24 500	- aus Aluminiumlegierungen	t	.	.	.	21
	darunter zum Absatz bestimmt	t	2 034 686	2 086 010	2 142 412	20
		1000 EUR	3 019 070	3 140 834	3 144 693	
2442 25 000	Folien und dünne Bänder, aus Aluminium (auch bedruckt oder auf Papier, Pappe, Kunststoff o.ä. Unterlagen), mit einer Dicke (ohne Unterlage) von 0,2 mm oder weniger	t	292 714	295 695	288 721	23
	darunter zum Absatz bestimmt	t	292 714	295 695	288 721	23
		1000 EUR	1 356 762	1 454 754	1 468 984	
2442 26 300	Rohre aus Aluminium; Rohrform-, Rohrverschluss- und Rohrverbindungsstücke, aus Aluminium	t	.	.	.	4
	- Rohre aus nicht legiertem Aluminium	t	.	.	.	4
	darunter zum Absatz bestimmt	t	.	2 380	.	4
		1000 EUR	.			
2442 26 500	- Rohre aus Aluminiumlegierungen	t	27 098	27 519	27 269	13
	darunter zum Absatz bestimmt	t	27 098	27 519	27 269	13
		1000 EUR	149 099	160 063	169 063	
2442 26 700	- Rohrform-, Rohrverschluss- und Rohrverbindungsstücke, aus Aluminium	t	.	.	.	9
	darunter zum Absatz bestimmt	t	472	384	422	7
		1000 EUR	9 755	10 635	12 084	

3 Produktion nach Güterarten - Deutschland

Melde-Nr.	Bezeichnung	Einheit	2016	2017	2018	2018 Anzahl der Unternehmen
1	2	3	4	5	6	7
2443 11 300	Blei, Zink und Zinn, in Rohform Blei, in Rohform - raffiniert	t	269 554	290 195	258 903	6
	darunter zum Absatz bestimmt	t	269 554	290 195	258 903	6
		1000 EUR	391 989	540 574	461 558	
2443 11 500	- mit Antimon	t	.	.	.	3
	darunter zum Absatz bestimmt	t	.	.	.	3
		1000 EUR	.	.	.	
2443 11 900	- Anderes Blei (z.B. Werkblei)	t	.	.	.	3
	darunter zum Absatz bestimmt	t	.	.	.	3
		1000 EUR	.	.	.	
2443 12 300	Zink, in Rohform - raffiniert	t	.	.	.	2
	darunter zum Absatz bestimmt	t	.	.	.	2
		1000 EUR	.	.	.	
2443 12 500	- in Rohform, Zinklegierungen	t	190 682	182 591	158 161	8
	darunter zum Absatz bestimmt	t	190 682	182 591	158 161	8
		1000 EUR	338 323	411 924	361 651	
2443 13 300	Zinn, in Rohform - nichtlegiert	t	.	.	.	1
	darunter zum Absatz bestimmt	t	.	.	.	1
		1000 EUR	.	.	.	
2443 13 500	- Zinnlegierungen	t	.	.	.	4
	darunter zum Absatz bestimmt	t	.	.	.	4
		1000 EUR	.	.	.	
2443 21 000	Halbzeug aus Blei, Zink und Zinn Platten, Bleche, Bänder und Folien aus Blei; Pulver und Flitter, aus Blei	t	53 406	73 701	64 156	7
	darunter zum Absatz bestimmt	t	53 406	73 701	64 156	7
		1000 EUR	87 826	155 025	137 731	
2443 22 000	Staub, Pulver und Flitter, aus Zink	t	90 311	88 685	91 983	6
	darunter zum Absatz bestimmt	t	90 311	88 685	91 983	6
		1000 EUR	78 522	112 503	110 096	
2443 23 000	Stangen (Stäbe), Profile, Draht, Bleche, Bänder und Folien, aus Zink	t	.	.	.	8
	darunter zum Absatz bestimmt	t	104 910	89 362	87 182	8
		1000 EUR	338 031	344 727	307 564	
2443 24 000	Stangen (Stäbe), Profile und Draht, aus Zinn	t	282	460	467	4
	darunter zum Absatz bestimmt	t	282	460	467	4
		1000 EUR	6 676	11 675	11 308	
2444 11 000	Kupfer und Halbzeug daraus Kupfer in Rohform; Kupfermatte; Zementkupfer (gefälltes Kupfer) Kupfermatte; Zementkupfer (gefälltes Kupfer)	t	-	-	-	-
	darunter zum Absatz bestimmt	t	-	-	-	-
		1000 EUR	-	-	-	
2444 12 000	Nicht raffiniertes Kupfer; Kupfer- anoden zum elektrolytischen Raffinieren	t	-	-	-	-
	darunter zum Absatz bestimmt	t	-	-	-	-
		1000 EUR	-	-	-	
2444 13 300	Raffiniertes Kupfer und Kupfer- legierungen, in Rohform; Kupfer- vorlegierungen	t	.	.	.	3
	- Raffiniertes Kupfer in Rohform (z.B. Kathoden, Drahtbarren, Knüppel)	t	.	.	.	2
	darunter zum Absatz bestimmt	t	.	.	.	
		1000 EUR	.	.	.	
2444 13 700	- Kupferlegierungen, in Rohformen; Kupferlegierungen	t	.	.	.	8
	darunter zum Absatz bestimmt	t	35 430	37 409	37 515	7
		1000 EUR	.	178 392	184 956	
2444 21 000	Halbzeug aus Kupfer und Kupfer- legierungen	t	13 336	17 385	17 517	8
	Pulver und Flitter, aus Kupfer und Kupferlegierungen	t	13 336	17 385	17 517	8
	darunter zum Absatz bestimmt	1000 EUR	131 414	179 809	184 774	
2444 22 000	Stangen (Stäbe) und Profile, aus Kupfer und Kupferlegierungen	t	.	.	.	19
	darunter zum Absatz bestimmt	t	266 819	271 797	278 444	19
		1000 EUR	795 531	894 626	986 939	
2444 23 300	Draht aus Kupfer und Kupfer- legierungen	t	.	.	.	17
	- aus raffiniertem Kupfer, mit einer größten Querschnittsabmessung von mehr als 6 mm; Draht aus Kupfer- legierungen	t	678 689	645 076	643 002	17
	darunter zum Absatz bestimmt	t	678 689	645 076	643 002	17
		1000 EUR	1 574 424	1 817 590	1 863 364	

3 Produktion nach Güterarten - Deutschland

Melde-Nr.	Bezeichnung	Einheit	2016	2017	2018	2018 Anzahl der Unternehmen
1	2	3	4	5	6	7
2444 23 500	- aus raffiniertem Kupfer, mit einer größten Querschnittsabmessung von mehr als 0,5 mm bis 6 mm darunter zum Absatz bestimmt	t t 1000 EUR	* 163 949 92 396 235 477	153 639 87 578 243 811	145 092 78 813 234 304	19 17
2444 23 700	- aus raffiniertem Kupfer, mit einer größten Querschnittsabmessung von 0,5 mm oder weniger darunter zum Absatz bestimmt	t t 1000 EUR	* 51 563 20 180 54 516	55 382 21 872 57 494	57 506 22 650 57 762	15 14
2444 24 000	Bleche und Bänder, aus Kupfer und Kupferlegierungen, mit einer Dicke von mehr als 0,15 mm darunter zum Absatz bestimmt	t t 1000 EUR	* 658 972 645 303 2 246 688	688 586 675 516 2 682 340	684 710 674 983 2 937 061	21 21
2444 25 000	Folien und dünne Bänder, aus Kupfer und Kupferlegierungen (auch bedruckt oder auf Papier, Pappe, Kunststoff o.ä. Unterlagen), mit einer Dicke (ohne Unterlage) von 0,15 mm oder weniger darunter zum Absatz bestimmt	t t 1000 EUR	* 12 130 12 130 83 448	10 841 10 841 86 498	11 018 11 018 91 905	8 8
2444 26 300	Rohre, Rohrform-, Rohrverschluss- und Rohrverbindungsstücke, aus Kupfer und Kupferlegierungen - Rohre darunter zum Absatz bestimmt	t t 1000 EUR	* 191 260 180 164 872 001	. 181 348 991 023	. 174 321 1 007 173	19 19
2444 26 500	- Rohrform-, Rohrverschluss- und Rohrverbindungsstücke darunter zum Absatz bestimmt	t t 1000 EUR	* . . 157 930	10 9
2445 11 000	Sonstige NE-Metalle und Halbzeug daraus Nickelmatte u.a. Zwischenerzeugnisse der Nickelmetallurgie; Nickel in Rohform Nickel in Rohform darunter zum Absatz bestimmt	t t 1000 EUR	* . . 2 746 28 612	. . 2 888 31 986	. . 2 935 37 846	5 4
2445 12 000	Nickelmatte, Nickeloxidsinter u.a. Zwischenerzeugnisse der Nickelmetallurgie darunter zum Absatz bestimmt	t t 1000 EUR	*	1 1
2445 21 000	Halbzeug aus Nickel und Nickellegierungen Pulver und Flitter, aus Nickel und Nickellegierungen darunter zum Absatz bestimmt	t t 1000 EUR	*	3 3
2445 22 000	Stangen (Stäbe), Profile und Draht, aus Nickel und Nickellegierungen darunter zum Absatz bestimmt	t t 1000 EUR	* 11 127 11 127 152 168	11 941 11 941 136 419	13 531 13 531 162 309	14 14
2445 23 000	Bleche, Bänder und Folien, aus Nickel und Nickellegierungen darunter zum Absatz bestimmt	t t 1000 EUR	* . . 25 254 230 093	. . 27 073 168 139	. . 28 260 168 447	7 7
2445 24 000	Rohre, Rohrform-, Rohrverschluss- und Rohrverbindungsstücke, aus Nickel und Nickellegierungen darunter zum Absatz bestimmt	t t 1000 EUR	* 1 524 1 524 38 713	1 398 1 398 43 485	2 073 2 073 55 739	9 9
2445 30 130	Sonstige NE-Metalle und Erzeugnisse daraus; Cermets; Abfälle und Schrott - Wolfram; Pulver, Stangen (Stäbe), Profile, Bleche aus Wolfram; Molybdän und Waren daraus - - Wolfram (ohne Abfälle und Schrott); Pulver aus Wolfram; Stangen (Stäbe), Profile, Bleche, Bänder, Folien und Draht aus Wolfram darunter zum Absatz bestimmt	t t 1000 EUR	* . . 1 268 76 095	. . 1 602 94 934	. . 1 533 103 317	9 9
2445 30 170	- - Molybdän und Waren daraus (ohne Abfälle und Schrott) darunter zum Absatz bestimmt	t t 1000 EUR	* . . 974 28 014	. . 1 242 37 454	. . 1 192 42 345	10 10
2445 30 230	- Tantal, Magnesium, Waren daraus; Cobaltmatte, Cobalt und Waren daraus - - Tantal und Waren daraus (ohne Abfälle und Schrott) darunter zum Absatz bestimmt	t t 1000 EUR	* 268 268 94 405 101 700 114 925	6 6
2445 30 250	- - Magnesium und Waren daraus (ohne Abfälle und Schrott) darunter zum Absatz bestimmt	t t 1000 EUR	* 18 733 80 380	20 353 86 953	20 088 82 252	8 8

3 Produktion nach Güterarten - Deutschland

Melde-Nr.	Bezeichnung	Einheit	2016	2017	2018	2018 Anzahl der Unternehmen
1	2	3	4	5	6	7
2445 30 270	- - Cobaltmatte und andere Zwischen- erzeugnisse der Cobalt- metallurgie; Cobalt und Waren daraus (ohne Abfälle und Schrott)	t	.	.	783	7
	darunter zum Absatz bestimmt	t	806	825	783	7
		1000 EUR	67 343	67 102	76 578	
2445 30 300	- Bismut und Waren daraus, einschl. Abfälle und Schrott, Cadmium in Rohform und Waren daraus (ohne Abfälle und Schrott)	t	.	.	.	3
	darunter zum Absatz bestimmt	t	.	.	.	3
		1000 EUR	2 510	.	952	
2445 30 430	- Titan und Waren daraus (ohne Abfälle und Schrott)	t	.	.	.	12
	darunter zum Absatz bestimmt	t	2 962	2 010	2 073	12
		1000 EUR	154 939	139 162	145 865	
2445 30 470	- Zirconium und Waren daraus (ohne Abfälle und Schrott); Antimon und Waren daraus (ohne Abfälle und Schrott)	t	.	.	131	6
	darunter zum Absatz bestimmt	t	.	.	131	6
		1000 EUR	.	.	20 880	
2445 30 550	- Mangan, Beryllium, Chrom etc., Cermets, Waren daraus - - Beryllium, Chrom, Germanium, Vanadium, Gallium, Hafnium, Indium, Niob, Rhenium, thallium, Waren daraus, a.n.g.; Abfälle und Schrott von diesen Metallen (ohne Abfälle und Schrott von Chrom, Beryllium und Thallium)	t	1 063	1 393	1 290	12
	darunter zum Absatz bestimmt	t	1 063	1 393	1 290	12
		1000 EUR	53 747	62 726	71 439	
2445 30 570	- - Cermets und Waren daraus (einschl. Abfälle und Schrott), a.n.g.; Mangan und Waren daraus (einschl. Abfälle und Schrott), a.n.g.	t	.	.	.	4
	darunter zum Absatz bestimmt	t	1 880	2 843	.	4
		1000 EUR	101 174	.	.	
2446 10 000	Kernbrennstoffe Natürliches Uran und seine Verbindungen; Legierungen, Dispersionen (einschl. Cermets), keramische Erzeugnisse und Mischungen, die natürliches Uran oder Verbind. von natürlichem Uran enthalten	kg	-	-	-	-
	darunter zum Absatz bestimmt	kg	-	-	-	-
		1000 EUR	-	-	-	
2446 99 000	An Nachunternehmer vergebene Arbeiten bei der Herstellung von Kernbrennstoffen	1000 EUR	-	-	-	
2451 11 100	Gießereierzeugnisse Eisengießereierzeugnisse Teile aus Temperguss - für Straßenfahrzeuge und Maschinenbauerzeugnisse	t	.	.	.	2
	darunter zum Absatz bestimmt	t	.	.	.	2
		1000 EUR	.	.	.	
2451 11 900	- für sonstige Verwendungszwecke darunter zum Absatz bestimmt	t	.	.	.	7
		t	26 686	28 526	18 291	7
		1000 EUR	69 846	78 141	50 155	
2451 12 100	Teile aus Gusseisen mit Kugelgraphit - für Straßenfahrzeuge	t	659 237	698 714	696 025	25
	darunter zum Absatz bestimmt	t	659 237	698 714	696 025	25
		1000 EUR	1 030 685	1 137 121	1 175 851	
2451 12 200	- Wellen, Lagerschalen darunter zum Absatz bestimmt	t	.	.	.	5
		t	10 287	11 783	6 805	5
		1000 EUR	16 631	19 849	12 492	
2451 12 400	- für Motoren und Antriebselemente darunter zum Absatz bestimmt	t	30 823	31 787	.	18
		t	26 968	28 653	27 529	17
		1000 EUR	60 905	68 415	70 938	
2451 12 500	- für sonstige Maschinenbauerzeugnisse darunter zum Absatz bestimmt	t	429 172	426 100	440 787	62
		t	404 534	405 089	422 027	60
		1000 EUR	836 250	840 809	912 033	
2451 12 900	- für sonstige Verwendungszwecke darunter zum Absatz bestimmt	t	308 446	329 101	325 801	50
		t	291 885	312 174	311 251	48
		1000 EUR	504 936	527 178	550 370	
2451 13 100	Teile aus nicht verformbarem Gusseisen (Eisenguss) - für Straßenfahrzeuge	t	.	.	.	21
	darunter zum Absatz bestimmt	t	823 806	880 030	838 374	21
		1000 EUR	1 114 109	1 237 986	1 217 649	

3 Produktion nach Güterarten - Deutschland

Melde-Nr.	Bezeichnung	Einheit	2016	2017	2018	2018 Anzahl der Unternehmen
1	2	3	4	5	6	7
2451 13 200	- Wellen, Lagerschalen darunter zum Absatz bestimmt	t t 1000 EUR	*	2 2
2451 13 400	- für Motoren und Antriebselemente darunter zum Absatz bestimmt	t t 1000 EUR	* 543 485 523 698 740 022	569 777 549 209 803 354	809 433 788 993 896 233	29 26
2451 13 500	- für sonstige Maschinenbau- erzeugnisse darunter zum Absatz bestimmt	t t 1000 EUR	* 392 760 285 937 514 398	425 409 316 724 586 345	442 104 339 291 656 605	82 78
2451 13 900	- für sonstige Verwendungszwecke darunter zum Absatz bestimmt	t t 1000 EUR	* 345 033 290 843 450 196	379 462 314 241 493 293	436 516 348 645 564 125	53 51
2451 20 000	Rohre und Hohlprofile, aus Gusseisen darunter zum Absatz bestimmt	t t 1000 EUR	* 160 045 160 045 179 208	155 334 155 334 174 314	162 210 162 210 186 096	3 3
2451 30 300	- aus nicht verformbarem Gusseisen darunter zum Absatz bestimmt	t t 1000 EUR	* 42 791 42 791 53 778	49 284 49 284 61 398	9 129 9 129 29 348	4 4
2451 30 500	- aus verformbarem Gusseisen darunter zum Absatz bestimmt	t t 1000 EUR	*	3 3
2452 10 100	Stahlgießereierzeugnisse Teile aus Stahlguss - für Straßenfahrzeuge darunter zum Absatz bestimmt	t t 1000 EUR	* 12 076 12 076 206 571	13 667 13 667 230 919	14 893 14 893 253 760	11 11
2452 10 300	- Lagerschalen darunter zum Absatz bestimmt	t t 1000 EUR	* - - -	- - -	- - -	- -
2452 10 400	- für Motoren und Antriebselemente darunter zum Absatz bestimmt	t t 1000 EUR	* 1 118 1 118 18 850	843 843 20 992	1 219 1 219 28 212	6 6
2452 10 500	- für sonstige Maschinenbau- erzeugnisse darunter zum Absatz bestimmt	t t 1000 EUR	* 27 944 19 666 198 522	29 529 21 360 196 954	32 837 24 174 221 455	25 25
2452 10 900	- für sonstige Erzeugnisse darunter zum Absatz bestimmt	t t 1000 EUR	* . 55 186 655 620	. 54 054 657 256	. 58 138 663 523	34 32
2452 20 000	Rohre aus Stahlschleuderguss darunter zum Absatz bestimmt	t t 1000 EUR	* - - -	- - -	- - -	- -
2452 30 000	Rohre, Rohrform-, Rohrverschluss- und Rohrverbindungsstücke, aus Gusstahl darunter zum Absatz bestimmt	t t 1000 EUR	* - - -	- - -	- - -	- -
2453 10 100	Leichtmetallgießereierzeugnisse Teile aus Leichtmetallguss - für Straßenfahrzeuge darunter zum Absatz bestimmt	t t 1000 EUR	* 657 158 449 274 2 854 772	692 460 446 836 2 936 638	690 098 442 612 3 054 334	81 71
2453 10 200	- Wellen, Lagerschalen darunter zum Absatz bestimmt	t t 1000 EUR	* . 1 524 14 978	. 1 408 13 894	. 1 324 15 632	7 7
2453 10 400	- für Motoren und Antriebselemente darunter zum Absatz bestimmt	t t 1000 EUR	* 248 468 146 220 1 010 208	245 377 149 765 1 055 346	234 838 149 653 1 114 070	58 49
2453 10 500	- für sonstige Maschinenbau- erzeugnisse darunter zum Absatz bestimmt	t t 1000 EUR	* 24 089 16 938 241 451	24 172 17 495 257 311	24 772 18 120 267 887	72 70
2453 10 900	- für sonstige Verwendungszwecke darunter zum Absatz bestimmt	t t 1000 EUR	* 451 869 403 181 992 862	462 202 412 986 1 061 448	487 920 438 995 1 097 543	131 123
2454 10 100	Buntmetall-/Schwermetallgießerei- erzeugnisse Teile aus Buntmetall-/ Schwermetallguss - für Straßenfahrzeuge darunter zum Absatz bestimmt	t t 1000 EUR	* . . 99 143	. . 106 293	. 20 321 106 871	15 14
2454 10 200	- Wellen, Lagerschalen darunter zum Absatz bestimmt	t t 1000 EUR	*	4 3

3 Produktion nach Güterarten - Deutschland

Melde-Nr.	Bezeichnung	Einheit	2016	2017	2018	2018 Anzahl der Unternehmen	
1	2	3	4	5	6	7	
2454 10 400	- für Motoren und Antriebselemente darunter zum Absatz bestimmt	t	*	258	274	280	7
		t		258	274	280	7
		1000 EUR		.	.	.	
2454 10 500	- für sonstige Maschinenbau- erzeugnisse darunter zum Absatz bestimmt	t	*	51 615	47 698	46 349	40
		t		11 508	8 735	6 851	31
		1000 EUR		123 267	97 318	80 359	
2454 10 900	- für sonstige Verwendungszwecke darunter zum Absatz bestimmt	t	*	52 088	53 150	.	82
		t		48 092	49 170	.	77
		1000 EUR		487 390	527 766	541 371	

3 Produktion nach Güterarten - Deutschland

Melde-Nr.	Bezeichnung	Einheit	2016	2017	2018	2018 Anzahl der Unternehmen
1	2	3	4	5	6	7
	Metallerzeugnisse					
	Stahl- und Leichtmetallbauerzeugnisse					
	Metallkonstruktionen					
	Vorgefertigte Gebäude aus Eisen, Stahl oder Aluminium					
	- Vorgefertigte Gebäude aus Eisen oder Stahl					
2511 10 303	- - Hallen ohne Einbauten	m ² t 1000 EUR	5 854 674 206 739 512 672	5 476 545 197 580 505 676	3 843 416 209 527 526 477	80 80
2511 10 305	- - Hallen mit Einbauten	m ² t 1000 EUR	1 752 664 64 008 192 471	2 095 187 69 001 227 510	1 969 944 70 331 233 797	26 26
2511 10 307	- - Stahl-Profilblech-Garagen; Gartenhäuser u.ä. Fertigteilbauten, aus Stahlblech	m ² t 1000 EUR	667 916 12 846 88 668	700 465 13 793 96 076	790 375 14 937 106 433	11 11
2511 10 309	- - Andere Fertigteilbauten und bewohnbare Container	m ² t 1000 EUR	1 015 782 120 888 675 498	853 936 106 925 558 271	1 028 029 123 656 670 005	37 37
2511 10 500	- Vorgefertigte Gebäude aus Aluminium	m ² t 1000 EUR	18 919 2 340 19 173	18 775 2 172 16 055	18 381 2 333 18 517	10 10
	Andere Konstruktionen und Konstruktionsteile, aus Metall					
	Brücken und Brückenelemente, aus Eisen oder Stahl					
2511 21 003	- Verkehrsbrücken und Teile dafür	t 1000 EUR	63 396 197 444	68 603 199 030	79 432 248 888	32
2511 21 005	- Signal-, Rohr- und Kabelbrücken	t 1000 EUR	2 527 11 349	2 537 11 330	3 067 13 087	9
2511 22 000	Türme und Gittermaste, aus Eisen oder Stahl	t 1000 EUR	379 901 613 771	260 458 406 297	221 225 357 899	29
	Andere Konstruktionen und Konstruktionsteile, vorgearbeitete Bleche, Stäbe, Profile u. dgl., aus Eisen, Stahl oder Aluminium					
	- Gerüst-, Schalungs- oder Stützmaterial, aus Eisen oder Stahl					
2511 23 103	- - Strebaubau (z.B. Grubenstempel; ohne schreitenden hydraulischen Grubenausbau) und Zubehör	t 1000 EUR	1 540 12 611	6 007 24 815	. .	4
2511 23 105	- - Streckenausbau (z.B. Streckenbögen) und Zubehör	t 1000 EUR	49 960 48 732	48 035 38 897	49 144 33 998	8
2511 23 107	- - Anderes Gerüst-, Schalungs- oder Stützmaterial, aus Eisen oder Stahl	t 1000 EUR	209 056 508 220	213 068 541 806	214 822 542 722	55
2511 23 300	- Schützen, Wehre u.a. Konstruktionen für den Wasserbau, aus Eisen oder Stahl	t 1000 EUR	22 840 53 440	26 018 56 660	22 454 55 059	34
2511 23 500	- Rollläden und andere Konstruktionen und Konstruktionsteile, ausschließlich oder hauptsächlich aus Stahlblech	t 1000 EUR	654 572 1 711 393	671 911 1 889 887	655 068 1 935 950	275
	- Andere Konstruktionen und zu Konstruktionszwecken vorgearbeitete Stäbe, Profile u. dgl. aus Eisen oder Stahl					
	- - Skelettkonstruktionen, Stütz- und Trägerkonstruktionen für den Anlagenbau sowie für andere Zwecke aus Eisen oder Stahl					
2511 23 611	- - - Skelettkonstruktionen für Hallen (z.B. Produktions-, Lager-, Fertigungs-, Freizeithallen)	t 1000 EUR	303 793 652 993	323 539 671 801	316 143 677 829	143
2511 23 612	- - - Skelettkonstruktionen für Büro-, Amts- und Anstaltsgebäude	t 1000 EUR	11 578 28 272	16 940 42 733	14 384 32 059	27
2511 23 613	- - - Skelettkonstruktionen für andere Gebäude (z.B. Bahnhöfe, Flughäfen)	t 1000 EUR	80 761 248 683	77 829 264 002	75 939 255 503	68

3 Produktion nach Güterarten - Deutschland

Melde-Nr.	Bezeichnung	Einheit	2016	2017	2018	2018 Anzahl der Unternehmen
1	2	3	4	5	6	7
2511 23 614	- - - Stütz- und Trägerkonstruktionen für den Anlagenbau (z.B. für Raffinerien, chemische Industrien, Hütten- und Kraftwerke)	t 1000 EUR	192 922 564 967	198 977 577 895	172 487 543 869	136
2511 23 615	- - - Stütz- und Trägerkonstruktionen für andere Zwecke	t 1000 EUR	410 920 916 201	475 006 1 010 123	437 300 1 025 477	263
2511 23 691	- - - Andere Konstruktionen und zu Konstruktionszwecken vorgearbeitete Stäbe, Profile u. dgl. aus Eisen oder Stahl	t 1000 EUR	348 578 475 526	385 636 547 024	247 682 661 356	34
2511 23 692	- - - Ortsfeste Gerüstkonstruktionen	t 1000 EUR	14 693 24 727	26 015 45 028	20 990 39 087	27
2511 23 693	- - - Dachstühle und Teile dafür (z.B. Be- und Überdachungen)	t 1000 EUR	42 588 145 366	41 920 131 463	34 187 116 493	52 52
2511 23 694	- - - Glasdachkonstruktionen (z.B. Wintergärten)	m ² 1000 EUR	474 196 42 588	430 255 41 920	344 296 34 187	51
2511 23 694	- - - Regale (ohne Fachbodenregale und Systemprofile)	t 1000 EUR	365 587 615 155	344 474 623 334	319 062 633 060	51
2511 23 695	- - - Stahlschutzplanken	t 1000 EUR	92 620 80 015	85 000 71 235	.	8
2511 23 696	- - - Abdeckungen (Lichtgitter) und Roste aus gewalzten oder stranggepressten Stahlprofilen (auch aus Rohren)	t 1000 EUR	299 375 778 385	313 595 848 338	327 307 862 974	153
2511 23 697	- - - Scheren- und Rollgitter	t 1000 EUR	6 577	7 073	.	4
2511 23 699	- - - Geländer, Treppen, Markisen- gestelle u.a. Konstruktionen und zu Konstruktionszwecken vorgearbeitete Stäbe, Profile u.dgl., aus Eisen oder Stahl	t 1000 EUR	462 459 1 310 070	521 221 1 528 573	544 252 1 609 408	570
	- Konstruktionen und Konstruktions- teile sowie zu Konstruktions- zwecken vorgearbeitete Bleche, Profile u.dgl., aus Aluminium (z.B. vorgefertigte Fassadenele- mente; ohne Tore, Türen, Fenster usw.)					
2511 23 701	- - Skelettkonstruktionen	t 1000 EUR	16 757 146 658	17 204 152 439	20 147 148 413	36
2511 23 703	- - Bauelemente (ohne Tore, Türen, Fenster)	t 1000 EUR	286 611 1 489 667	306 337 1 552 086	301 856 1 516 245	152
2511 23 705	- - Rollläden	t 1000 EUR	29 920 271 633	31 465 281 178	30 854 277 925	33
2511 23 707	- - Scheren und Rollgitter	t 1000 EUR	4 383 12 233	4 889 15 205	5 246 16 965	7
2511 23 709	- - Andere Konstruktionen und Konstruktionsteile sowie zu Konstruktionszwecken vorgearbeitete Bleche, Profile u.dgl., aus Aluminium	t 1000 EUR	482 864 1 949 499	523 932 2 084 631	516 352 2 247 722	334
	Ausbauelemente aus Stahl und Aluminium					
	Tore, Türen, Fenster, deren Rahmen und Verkleidungen, Tor- und Türschwellen, aus Eisen, Stahl oder Aluminium					
	- aus Eisen oder Stahl					
	- - Tore, Türen, Fenster und Tor- und Türschwellen, deren Rahmen und Verkleidungen					
2512 10 301	- - - Garagentore (Schwing- und Kipptore)	St 1000 EUR	329 821 111 004	307 238 103 419	310 971 108 478	16
2512 10 302	- - - Rolltore	St 1000 EUR	.	59 683 287 950	.	21
2512 10 303	- - - Sektionaltore	St 1000 EUR	.	403 677	.	18
2512 10 304	- - - Schiebe- und Drehflügeltore	St 1000 EUR	75 053 106 004	86 653 118 457	115 085 129 067	45

3 Produktion nach Güterarten - Deutschland

Melde-Nr.	Bezeichnung	Einheit	2016	2017	2018	2018 Anzahl der Unternehmen
1	2	3	4	5	6	7
2512 10 305	- - - Andere Stahltore	St 1000 EUR	438 031 102 098	384 886 105 949	499 936 121 133	30
2512 10 306	- - - Feuerschutztüren	St 1000 EUR	485 338 332 375	493 157 330 857	473 126 361 962	108
2512 10 307	- - - Stahltürzargen	St 1000 EUR	1 240 421 116 707	1 209 462 118 985	1 188 329 125 698	22
2512 10 309	- - - Andere Türen, Tor- und Türschwellen, deren Rahmen und Verkleidungen	St 1000 EUR	5 579 377 451 112	5 470 771 464 170	5 162 409 459 580	110
2512 10 310	- - Fenster ohne Verglasung, deren Rahmen und Verkleidungen	St 1000 EUR	.	.	.	4
2512 10 320	- - Fenster mit Verglasung, deren Rahmen und Verkleidungen	St 1000 EUR	10 712 97 221 63 173	10 941 113 871 76 350	. 130 102 83 353	58
2512 10 501	- - - Rolltore	St 1000 EUR	27 033 88 876	27 194 87 710	24 822 84 590	29
2512 10 502	- - - Schiebe- und Drehflügeltore	St 1000 EUR	17 694 30 745	6 487 31 952	6 929 28 495	17
2512 10 503	- - - Sektionaltore	St 1000 EUR	24 813 59 544	24 746 61 245	25 263 66 102	23
2512 10 504	- - - Andere Tore	St 1000 EUR	8 007 24 782	7 510 20 652	5 153 14 643	22
2512 10 505	- - - Türen, Tor- und Türschwellen, deren Rahmen und Verkleidungen	St 1000 EUR	1 869 290 754 107	1 852 501 763 485	2 196 748 788 128	264
2512 10 507	- - Fenster ohne Verglasung, deren Rahmen und Verkleidungen	St 1000 EUR	501 763 119 527	452 032 119 739	502 314 128 033	47
2512 10 508	- - Fenster mit Verglasung, deren Rahmen und Verkleidungen	St 1000 EUR	984 634 951 056	1 040 250 957 312	1 005 013 937 966	313
2521 11 000	Heizkörper und -kessel für Zentralheizungen; Metallbehälter mit einem Fassungsvermögen von mehr als 300 l Heizkörper und -kessel für Zentralheizungen, Teile dafür Heizkörper für Zentralheizungen, nicht elektrisch beheizt und Teile dafür	t 1000 EUR	133 283 287 331	119 289 291 098	109 042 284 634	16
2521 12 003	Zentralheizungskessel für die Warmwasser- und Niederdruckdampf-erzeugung - mit Gasbeheizung	St 1000 EUR	.	.	589 989 542 462	9
2521 12 005	- mit Ölbeheizung	St 1000 EUR	70 128 156 080	68 002 147 757	63 348 144 506	11
2521 12 007	- mit anderer Beheizung	St 1000 EUR	71 712 167 003	77 168 188 641	65 472 174 220	9
2521 13 000	Teile für Zentralheizungskessel	1000 EUR	220 902	252 967	270 969	16
2529 11 100	Sonstige Metallbehälter mit einem Fassungsvermögen von mehr als 300 l Tanks, Sammelbehälter, Fässer, Bottiche und ähnliche Behälter (ohne solche für verdichtete oder verflüssigte Gase), aus Eisen, Stahl oder Aluminium, mit einem Fassungsvermögen von mehr als 300 l (ohne mechanische und wärmetechnische Einrichtungen) - für gasförmige Stoffe, aus Eisen oder Stahl (ohne solche für verdichtete oder verflüssigte Gase)	t 1000 EUR	16 795 102 850	14 798 84 379	14 898 85 930	24
2529 11 203	- für flüssige Stoffe, mit Innenauskleidung oder Wärmeschutzverkleidung, aus Eisen oder Stahl - - Heizungsboiler	t 1000 EUR	8 785 47 430	13 514 45 012	7 855 43 649	8

3 Produktion nach Güterarten - Deutschland

Melde-Nr.	Bezeichnung	Einheit	2016	2017	2018	2018 Anzahl der Unternehmen
1	2	3	4	5	6	7
2529 11 207	- - Behälter für chemische Stoffe	t	8 464	9 485	12 372	27
		1000 EUR	66 260	78 129	102 000	
2529 11 208	- - Andere Behälter für flüssige Stoffe, mit Innenauskleidung oder Wärmeschutzverkleidung, aus Eisen oder Stahl	t	31 561	30 918	32 299	15
		1000 EUR	63 935	70 141	68 248	
2529 11 303	- - Andere Behälter für flüssige Stoffe, aus Eisen oder Stahl	t	7 710	7 962	8 841	16
		1000 EUR	46 935	51 999	54 071	
2529 11 309	- - Druckwasserkessel	t	81 017	82 488	84 813	96
		1000 EUR	521 575	562 518	573 484	
2529 11 503	- - Andere Behälter für flüssige Stoffe	t	40 606	42 294	43 902	11
		1000 EUR	80 578	85 089	89 009	
2529 11 509	- - Müllgroßbehälter	t	104 955	106 047	106 480	66
		1000 EUR	314 345	322 798	327 946	
2529 11 700	- für feste Stoffe, aus Aluminium	t	7 499	10 900	8 857	10
		1000 EUR	65 963	101 350	76 633	
2529 12 000	Behälter für verdichtete oder verflüssigte Gase, aus Eisen oder Stahl sowie aus Aluminium	t	64 003	67 610	60 732	28
		1000 EUR	268 382	295 702	258 151	
	Dampfkessel (Dampferzeuger) (ohne Zentralheizungskessel); Kernreaktoren, Teile dafür					
	Dampfkessel (Dampferzeuger), Teile dafür					
	Dampfkessel (Dampferzeuger) für die Heißwasser- und Niederdruckdampferzeugung; Kessel zum Erzeugen von überhitztem Wasser					
2530 11 100	- Wasserrohrkessel	St	314	.	.	5
		1000 EUR	.	22 308	33 491	
2530 11 500	- Flammrohrkessel, Rauchrohrkessel u.a. Dampfkessel (einschl. kombinierter Kessel (Hybridkessel))	St	3 429	3 353	.	8
		1000 EUR	267 204	155 393	175 427	
2530 11 700	- Kessel zum Erzeugen von überhitztem Wasser	St	.	.	.	3
		1000 EUR	.	.	1 519	
	Hilfsapparate für Zentralheizungskessel, Dampfkessel und Kessel zum Erzeugen von überhitztem Wasser; Kondensatoren für Dampfkraftmaschinen					
2530 12 300	- Hilfsapparate für Zentralheizungskessel, Dampfkessel und Kessel zum Erzeugen von überhitztem Wasser	t	17 152	15 750	17 037	10
		1000 EUR	135 668	128 438	132 220	
2530 12 500	- Kondensatoren für Dampfkraftmaschinen	t	.	.	.	1
		1000 EUR	.	.	.	
	Teile für Dampfkessel, Kessel zum Erzeugen von überhitztem Wasser, Hilfsapparate für Kessel und Kondensatoren für Dampfkraftmaschinen					
2530 13 300	- Teile für Dampfkessel, Kessel zum Erzeugen von überhitztem Wasser	1000 EUR	79 123	97 411	90 616	12
2530 13 500	- Teile für Hilfsapparate für Kessel und Kondensatoren für Dampfkraftmaschinen	1000 EUR	.	.	.	5
2530 21 000	Kernreaktoren, Teile dafür Kernreaktoren, außer Isotopentrennern	t	-	-	-	-
		1000 EUR	-	-	-	
2530 22 000	Teile für Kernreaktoren, außer Isotopentrennern	1000 EUR	7 166	10 558	.	4
	Waffen und Munition, Teile dafür					
	Revolver, Pistolen, nicht-militärische Schusswaffen und ähnliche Geräte					
2540 12 300	- Revolver und Pistolen (ohne Schreckschuss-, Leucht-, Starterpistolen und -revolver u.ä Geräte)	St	534 669	520 620	468 592	6
		1000 EUR	101 802	107 939	93 484	

3 Produktion nach Güterarten - Deutschland

Melde-Nr.	Bezeichnung	Einheit	2016	2017	2018	2018 Anzahl der Unternehmen
1	2	3	4	5	6	7
2540 12 501	- Jagd- und Sportgewehre (auch Vorderlader) - - Sportgewehre (Kleinkaliber)	St 1000 EUR	8 946 8 261	10 159 8 576	9 866 7 284	5
2540 12 503	- - Büchsen	St 1000 EUR	57 493 70 905	62 055 74 049	63 354 79 943	7
2540 12 505	- - Flinten (einschl. kombinierter Jagd Waffen)	St 1000 EUR	7 343 17 091	. 20 070	. 19 568	3
2540 12 509	- - Andere Jagd- und Sportwaffen	St 1000 EUR	. .	9 786 .	12 191 .	3
2540 12 700	- Andere Feuerwaffen (z.B. Schreck- schuss-, Reizstoffwaffen, Leucht- und Starterpistolen, Bolzenviehtötungsapparate)	St 1000 EUR	3
2540 12 900	- Andere Waffen (z.B. Feder- Luft- und Gasdruckwaffen, Schlagstöcke usw.; ohne Säbel, Bajonette u.a. blanke Waffen)	St 1000 EUR	. 35 575	. 37 030	. 34 160	8
2540 13 001	Patronen u.a. Munition und Geschosse Teile dafür, für zivile Zwecke	1000 St 1000 EUR	3 331 152 140 958	3 006 858 147 351	2 987 377 172 495	4
2540 14 001	Teile und Zubehör für Revolver, Pistolen u.a. Waffen, für zivile Zwecke	1000 EUR	64 537	56 444	59 021	16
	Schmiede-, Blechformteile, gewalzte Ringe und pulvermetallurgische Erzeugnisse					
	Freiformschmiedestücke, Kaltfließ- pressteile, Gesenkschmiedeteile, Blechformteile, aus Stahl und NE-Metall					
	Freiformschmiedestücke, Kaltfließ- pressteile, aus Stahl und NE-Metall					
2550 11 341	- Freiformschmiedestücke, aus Stahl und NE-Metall - - Freiformschmiedestücke aus Stahl	t 1000 EUR	62 333 192 844	57 817 176 354	51 434 162 946	11
2550 11 343	- - - Wellen aus Stahl - - - Andere Freiformschmiedestücke aus Stahl	t 1000 EUR	38 570 93 095	48 218 113 556	55 298 136 246	12
2550 11 345	- - - Geschmiedete und gewalzte Ringe bis 125 kg Rohgewicht	t 1000 EUR	2 060 16 248	2 255 15 703	2 577 19 217	12
2550 11 347	- - - Andere Freiformschmiedestücke bis 125 kg Rohgewicht	t 1000 EUR	114 235 211 373	99 410 206 161	85 667 201 494	16
2550 11 349	- - - Geschmiedete und gewalzte Ringe über 125 kg Rohgewicht	t 1000 EUR	94 497 228 503	88 263 226 341	92 333 219 381	19
2550 11 370	-- Freiformschmiedestücke aus NE-Metall	t 1000 EUR	4
2550 11 510	- Kaltfließpressteile aus Stahl und NE-Metall - - aus Stahl - - - für Straßenfahrzeuge	t 1000 EUR	318 198 666 245	387 268 796 201	440 661 927 674	31
2550 11 520	- - - Wellen	t 1000 EUR	3 313 24 057	4 110 30 589	4 681 36 544	6
2550 11 530	- - - für Motoren und Antriebs- elemente	t 1000 EUR	16 998 60 947	17 411 60 053	17 449 68 725	9
2550 11 540	- - - für sonstige Maschinen- bauerzeugnisse	t 1000 EUR	11 743 34 916	10 283 34 638	10 237 40 517	16
2550 11 560	- - - für elektrotechnische Erzeugnisse	t 1000 EUR	1 580 11 868	1 906 13 439	2 076 14 791	7
2550 11 570	- - - für sonstige Verwendungs- zwecke	t 1000 EUR	49 826 130 842	60 565 151 316	54 197 95 300	15
2550 11 580	- - aus NE-Metall	t 1000 EUR	15 092 178 890	15 311 184 577	21 660 246 667	20
2550 12 100	Gesenkschmiedeteile aus Stahl und NE-Metall - aus Stahl - - für Straßenfahrzeuge	t 1000 EUR	784 153 1 699 249	808 147 1 755 358	803 785 1 842 161	38

3 Produktion nach Güterarten - Deutschland

Melde-Nr.	Bezeichnung	Einheit	2016	2017	2018	2018 Anzahl der Unternehmen
1	2	3	4	5	6	7
2550 12 200	- - Wellen und Teile für Wälzlager	t 1000 EUR	.	.	.	2
2550 12 300	- - für Motoren und Antriebs- elemente	t 1000 EUR	247 103 584 374	255 023 636 507	261 906 683 711	11
2550 12 400	- - für Maschinen, Apparate und Geräte für die Land- und Forstwirtschaft oder den Gartenbau	t 1000 EUR	26 329 38 142	31 062 37 798	26 727 41 172	11
2550 12 500	- - für Hebezeuge und Förder- mittel	t 1000 EUR	19 617 75 895	20 231 83 956	18 220 88 060	12
2550 12 600	- - für Bau und Baustoffmaschinen	t 1000 EUR	14 450 43 614	14 780 42 252	16 379 49 175	10
2550 12 700	- - für sonstige Maschinenbau- erzeugnisse	t 1000 EUR	48 397 154 882	55 849 176 095	54 704 181 472	25
2550 12 800	- - für sonstige Verwendungszwecke	t 1000 EUR	108 702 339 769	108 899 340 150	128 215 413 436	36
2550 12 900	- aus NE-Metall	t 1000 EUR	59 460 581 405	65 823 644 862	68 343 707 592	17
2550 13 100	Blechformteile, aus Stahl und NE-Metall - aus Stahl - - für Straßenfahrzeuge	t 1000 EUR	2 596 288 6 092 162	2 880 336 6 783 785	2 804 973 6 615 219	240
2550 13 200	- - für Motoren und Antriebselemente	t 1000 EUR	71 874 381 398	83 632 420 735	101 596 511 452	40
2550 13 300	- - für sonstige Maschinenbau- erzeugnisse	t 1000 EUR	371 409 869 588	404 596 968 442	424 192 1 091 433	220
2550 13 400	- - für elektrotechnische Erzeugnisse	t 1000 EUR	205 121 900 715	223 591 1 024 583	224 094 1 092 213	131
2550 13 500	- - für sonstige Verwendungszwecke	t 1000 EUR	1 362 777 4 120 946	1 457 825 4 578 510	1 565 542 5 102 422	522
2550 13 700	- aus NE-Metall	t 1000 EUR	109 010 805 116	118 776 919 749	137 997 1 052 632	182
2550 20 201	Pulvermetallurgische Erzeugnisse aus Stahlpulver oder NE-Metallpulver - aus Stahlpulver - - für Straßenfahrzeuge	t 1000 EUR	27 847 298 073	29 024 310 350	29 619 318 198	9
2550 20 203	- - für Maschinenbauerzeugnisse	t 1000 EUR	1 093 15 701	1 449 22 618	1 512 23 626	5
2550 20 205	- - für elektrotechnische Erzeugnisse	t 1000 EUR	.	.	.	2
2550 20 209	- - für sonstige Verwendungszwecke	t 1000 EUR	39 153 234 604	32 801 240 933	31 670 236 873	10
2550 20 800	- aus NE-Metallpulver	t 1000 EUR	4 212 263 843	4 489 283 053	4 689 319 010	15
2561 11 300	Oberflächenveredlung, Wärmebehandlung und Mechanik, a.n.g. Oberflächenveredlung und Wärmebehandlung Überzüge von Metallen Metallische Überzüge - durch Aufschmelzen	1000 EUR	626 402	694 252	742 768	107
2561 11 500	- durch Warmspritzen	1000 EUR	222 510	185 162	179 279	26
2561 11 700	- Zinküberzug durch Elektrolyse und chemische Verfahren	1000 EUR	697 481	741 305	775 304	130
2561 11 900	- Andere metallische Überzüge (z.B. Nickel-, Kupfer-, Chromüberzüge, vergolden, versilbern, platinie- ren) durch Elektrolyse und chemische Verfahren	1000 EUR	1 065 409	1 143 290	1 217 004	181
2561 12 300	Nichtmetallische Überzüge - Kunststoffüberzüge	1000 EUR	315 687	391 014	400 562	89
2561 12 500	- Andere Überzüge (z.B. wirbelsintern, phosphatieren, gummieren usw.)	1000 EUR	168 659	185 754	200 737	61

3 Produktion nach Güterarten - Deutschland

Melde-Nr.	Bezeichnung	Einheit	2016	2017	2018	2018 Anzahl der Unternehmen
1	2	3	4	5	6	7
2561 21 000	Andere Veredlung von Metallen Wärmebehandlung von Metallen (ohne metallische Überzüge), (z.B. härten, vergüten)	1000 EUR	904 973	962 230	1 059 998	138
2561 22 300	Andere Veredlung von Metall- oberflächen - Lackierung, Glasur	1000 EUR	921 928	1 022 842	1 094 948	233
2561 22 500	- Anodische Oxidation (Eloxieren)	1000 EUR	496 193	511 967	536 289	103
2561 22 700	- Hochvakuumverdampfung (CVD/PVD)	1000 EUR	335 995	332 729	309 359	30
2561 22 900	- Andere Veredlung von Metallober- flächen, a.n.g. (z.B. entgraten, sandstrahlen)	1000 EUR	1 729 455	1 941 344	1 678 662	276
	Mechanikleistungen, a.n.g.					
	Drehteile aus Metall					
2562 10 310	- Drehteile aus Metall für Armaturen sonstige Maschinenbauerzeugnisse, Straßen-, Luft- und Raumfahrzeuge - - für Armaturen (einschl. Sanitär- armaturen	t 1000 EUR	44 531 415 116	49 222 443 879	45 863 439 668	70
2562 10 330	- - für sonstige Maschinenbauerzeugnisse	t 1000 EUR	135 865 1 301 913	139 415 1 444 289	149 122 1 592 458	411
2562 10 350	- - für Straßenfahrzeuge	t 1000 EUR	285 300 2 439 955	300 582 2 676 517	304 813 2 830 387	178
2562 10 370	- - für Luft- und Raumfahrzeuge	t 1000 EUR	978 98 076	1 076 100 183	1 122 92 900	38
2562 10 530	- Drehteile aus Metall für elektrotechnische, feinmechanische und optische Erzeugnisse - - für elektrotechnische Erzeugnisse	t 1000 EUR	18 506 286 454	17 622 311 709	17 914 341 776	77
2562 10 550	- - feinmechanische und optische Erzeugnisse	t 1000 EUR	8 750 285 949	9 659 322 210	9 775 336 673	87
2562 10 700	- Drehteile aus Metall für sonstige Erzeugnisse	t 1000 EUR	190 212 2 231 101	225 317 2 448 224	246 071 2 695 838	502
2562 20 001	Andere Mechanikleistungen, a.n.g. - Schlosser und Schweißerarbeiten an metallischen Werkstücken	1000 EUR	2 884 380	3 271 359	3 661 584	887
2562 20 003	- Schleifarbeiten an metallischen Werkstücken	1000 EUR	861 083	910 141	960 045	174
2562 20 008	- Sonstige Mechanikleistungen, a.n.g.	1000 EUR	2 047 303	2 124 318	2 286 128	472
	Schneidwaren; Werkzeuge; Schlösser und Beschläge, aus unedlen Metallen					
	Schneidwaren und Bestecke, aus unedlen Metallen					
	Messer (ohne solche für Maschinen); Griffe und Klingen für Messer; Scheren und Scherenblätter					
2571 11 150	- Tischmesser (ohne Fisch- und Buttermesser) mit feststehender Klinge - - mit Griffen aus nicht rostendem Stahl	1000 St 1000 EUR	3
2571 11 300	- - Andere Tischmesser	1000 St 1000 EUR	1
2571 11 453	- - geschmiedet, aus Edelstahl	1000 St 1000 EUR	5 254 115 939	2 453 55 757	2 122 48 008	4
2571 11 458	- - Andere Messer	1000 St 1000 EUR	13 854 53 682	14 042 54 929	13 750 55 347	12
2571 11 600	- Messer mit nicht feststehender Klinge (einschl. Klappmessern für den Gartenbau)	1000 St 1000 EUR	- -	- -	- -	-
2571 11 750	- Griffe, aus unedlen Metallen und Klingen für Messer (einschl. technischer Klingen)	1000 St 1000 EUR	4

3 Produktion nach Güterarten - Deutschland

Melde-Nr.	Bezeichnung	Einheit	2016	2017	2018	2018 Anzahl der Unternehmen
1	2	3	4	5	6	7
2571 11 903	- Scheren und Scherenblätter - - geschmiedet, aus Stahl	1000 St 1000 EUR	3 159 32 149	3 662 34 368	3 619 33 110	11
2571 11 905	- - geschmiedet, aus Edelstahl	1000 St 1000 EUR	.	.	.	2
2571 11 909	- - Andere Scheren und Scherenblätter	1000 St 1000 EUR	.	.	.	1
2571 12 300	Rasierapparate, Rasiermesser, Rasierklingen u.a. Teile für Rasierapparate und -messer - Rasiermesser und Rasierapparate (ohne elektrische), Teile davon (ohne Rasierklingen)	1000 EUR	.	.	.	3
2571 12 800	- Rasierklingen (einschl. Rasierklingenrohlinge im Band)	1000 St 1000 EUR	2 420 018 485 781	2 457 594 482 147	2 313 717 460 347	4
2571 13 300	Andere Schneidwaren; Instrumente und Zusammenstellungen für die Hand- und Fußpflege - Papier-, Radiermesser, Brief- öffner, Bleistiftspitzer und Klingen dafür	1000 EUR	.	6 629	.	2
2571 13 500	- Instrumente und Zusammen- stellungen, für die Hand- oder Fußpflege (einschl. Nagelfeilen)	1000 EUR	15 796	14 204	16 421	7
2571 13 700	- Andere Schneidwaren (z.B. Haarschneide- und -scherapparate; Spalt-, Hack-, Wiegemesser für Metzger oder Küchengebrauch)	1000 St 1000 EUR	.	.	.	1
2571 14 300	Löffel, Gabeln, Schöpfkellen, Schaumlöffel, Tortenheber, Fisch- messer, Buttermesser, Zucker- zangen u.ä. Erzeugnisse - aus nicht rostenden Stahl oder anderem unedlen Metall	1000 St 1000 EUR	13 098	12 699	12 753	7
2571 14 800	- aus verschiedenen Basismetallen, versilbert, vergoldet oder platiniiert	1000 St 1000 EUR	.	.	.	1
2571 15 000	Säbel, Degen, Bajonette, Lanzen u.a. blanke Waffen, Teile und Scheiden dafür	kg 1000 EUR	.	.	.	2
2572 11 300	Schlösser und Beschläge, aus unedlen Metallen Vorhängeschlösser und Schlösser; Verschlüsse und Verschlussbügel, Schlüssel, Teile dafür; Beschläge aus unedlen Metallen Vorhängeschlösser, Schlösser für Kraftfahrzeuge und Möbel, aus unedlen Metallen	St 1000 EUR	1 255 916 9 238	1 243 405 9 434	1 218 677 8 814	10
2572 11 500	- Schlösser für Kraftfahrzeuge	St 1000 EUR	124 004 851 563 606	115 847 786 510 628	96 699 088 439 473	16
2572 11 703	- Möbelschlösser - - Zylindermöbelschlösser	St 1000 EUR	10 436 399 22 623	10 628 116 23 299	10 874 991 24 276	10
2572 11 709	- - Andere Möbelschlösser	St 1000 EUR	12 518 175 15 901	12 615 205 16 042	. 16 824	6
2572 12 300	Andere Schlösser und Sicherheits- riegel, aus unedlen Metallen - Zylinderschlösser für Gebäudetüren	St 1000 EUR	10 821 427 109 049	11 580 680 120 174	11 807 899 123 498	15
2572 12 500	- Andere Schlösser für Gebäudetüren	St 1000 EUR	19 801 491 144 016	19 032 641 143 487	18 673 521 144 791	20
2572 12 703	- Schlösser für Panzerschränke, andere Schlösser und Sicherheits- riegel - - Schlösser für Panzerschränke	St 1000 EUR	2 010 290 21 698	1 764 111 21 475	1 486 400 20 925	4
2572 12 705	- - Rohrrahmenschlösser	St 1000 EUR	.	.	.	5
2572 12 708	- - Andere Schlösser u. Sicherheits- riegel, a.n.g., z.B. Fahrradschlösser, Schlösser für Täschnerwaren	St 1000 EUR	69 105 175 135 148	75 256 123 133 907	73 387 739 137 802	19

3 Produktion nach Güterarten - Deutschland

Melde-Nr.	Bezeichnung	Einheit	2016	2017	2018	2018 Anzahl der Unternehmen
1	2	3	4	5	6	7
2572 13 300	Verschlüsse und Verschlussbügel mit Schloss, aus unedlen Metallen; Schlüssel, gesondert gestellt sowie teile für Schlösser und Sicherheitsriegel, aus unedlen Metallen - Verschlüsse und Verschlussbügel mit Schloss	kg 1000 EUR	2 734 579 47 840	2 802 520 50 071	2 641 654 49 672	8
2572 13 500	- Schlüssel, gesondert gestellt (auch Rohlinge)	kg 1000 EUR	239 092 43 648	265 154 44 173	272 602 45 704	19
2572 13 705	- Teile für Schlösser und Sicherheitsriegel	St 1000 EUR	10 042 144 234 306	9 823 526 233 830	9 899 540 253 146	15
2572 13 709	- - Schließzylinder für Türen	St 1000 EUR	10 042 144 234 306	9 823 526 233 830	9 899 540 253 146	15
2572 13 709	- - Andere Teile für Schlösser und Sicherheitsriegel	1000 EUR	135 308	137 845	142 466	24
2572 14 101	Beschläge u.ä. Erzeugnisse für Kraftfahrzeuge, Türen, Fenster, Möbel, Koffer u.a. derartige Waren, aus unedlen Metallen; automatische Türschließer, aus unedlen Metalle - Scharniere - - Scharniere, Bänder und Fitschen, für Möbel	kg 1000 EUR	13 510 765 169 069	15 426 737 191 418	16 501 681 207 851	8
2572 14 103	- - Scharniere, Bänder, Fitschen und Gehänge, für Bauten	kg 1000 EUR	8 215 043 38 687	8 059 788 38 389	9 541 631 48 653	12
2572 14 105	- - Scharniere für Kraftfahrzeuge	kg 1000 EUR	29 796 077 232 029	29 674 339 233 584	28 385 808 234 094	4
2572 14 109	- - Andere Scharniere	kg 1000 EUR	1 886 805 18 749	1 944 287 18 942	1 849 598 19 488	10
2572 14 200	- Laufrädchen oder -rollen	kg 1000 EUR	64 083 071 375 330	70 372 834 408 249	71 193 389 420 399	9
2572 14 300	- Andere Beschläge u.ä. Waren für Kraftfahrzeuge	kg 1000 EUR	175 604 194 1 441 161	199 737 774 1 485 290	205 544 311 1 509 265	35
2572 14 433	- Baubeschläge - - für Fenster und Türen, aus Eisen oder Stahl - - - Fensterbeschläge	kg 1000 EUR	92 456 132 610 897	97 211 281 626 472	99 960 647 626 047	21
2572 14 435	- - - Türbeschläge	kg 1000 EUR	33 197 004 286 128	33 138 707 286 836	34 122 345 294 654	22
2572 14 453	- - - für Fenster und Türen, aus anderen unedlen Metallen - - - Fensterbeschläge	kg 1000 EUR	9 506 780 126 444	8 976 865 115 577	108 274	11
2572 14 455	- - - Türbeschläge	kg 1000 EUR	11 356 465 249 008	11 340 310 240 710	11 525 730 224 256	18
2572 14 499	- - Andere Baubeschläge	kg 1000 EUR	31 342 836 238 340	32 980 606 248 493	33 489 744 254 545	26
2572 14 503	- Beschläge für Möbel aus unedlen Metallen - - Möbelinnenbeschläge	t 1000 EUR	298 305 892 070	308 880 942 620	346 244 981 560	37
2572 14 505	- - Möbelaußenbeschläge	t 1000 EUR	9 405 79 044	10 041 84 783	10 207 86 420	10
2572 14 601	- - Andere Beschläge u.ä. Waren (z.B. für Täschnerwaren, Herde, Öfen, Fahrzeuge, Fenster-, Türvorhänge usw.) - - für Fenster- und Türvorhänge	kg 1000 EUR	3 316 246 34 847	3 380 681 35 642	2 892 550 31 430	8
2572 14 603	- - für Täschnerwaren	kg 1000 EUR	.	.	.	2
2572 14 609	- - für andere Zwecke	kg 1000 EUR	20 293 964 210 435	22 239 540 223 379	22 602 448 227 375	31
2572 14 700	- Automatische Türschließer	kg 1000 EUR	457 207	487 421	495 523	9
2572 14 800	- Kleiderhaken, Huthalter, Konsolen, Stützen u.ä. Waren	t 1000 EUR	66 321	67 605	11 743	8
2573 10 100	Werkzeuge Handwerkzeuge für die Landwirtschaft, den Gartenbau oder die Forstwirtschaft - Spaten und Schaufeln	St 1000 EUR	.	.	.	3

3 Produktion nach Güterarten - Deutschland

Melde-Nr.	Bezeichnung	Einheit	2016	2017	2018	2018 Anzahl der Unternehmen
1	2	3	4	5	6	7
2573 10 200	- Gabeln	St 1000 EUR	.	.	.	1
2573 10 300	- Spitzhacken, Hacken aller Art, Rechen und Schaber	St 1000 EUR	.	1 233 450 12 737	1 092 555 11 237	5
2573 10 400	- Äxte, Beile, Häpen u.ä. Werkzeuge zum Hauen oder Spalten	St 1000 EUR	.	.	.	1
2573 10 500	- Garten-, Rosenscheren u.ä. mit einer Hand zu betätigende Scheren (einschl. Geflügelscheren)	St 1000 EUR	.	.	.	3
2573 10 600	- Heckenscheren, Baumscheren u.ä. mit zwei Händen zu betätigende Scheren	St 1000 EUR	533 629 10 769	614 884 12 301	.	3
2573 10 700	- Andere Handwerkzeuge (ohne Klapp- messer) für Landwirt- schaft, Gartenbau oder Forst- wirtschaft	St 1000 EUR	.	.	.	7
2573 20 100	Handsägen; Sägeblätter aller Art (einschl. Fräsägeblätter und nicht gezahnter Sägeblätter) - Handsägen	kg 1000 EUR	3 036 212 29 205	3 082 434 29 390	3 019 540 28 813	6
2573 20 200	- Bandsägeblätter - Kreissägeblätter (einschl. Fräs- sägeblättern) mit arbeitendem teil aus Stahl	kg 1000 EUR	9 335 171 195 070	10 401 908 217 386	10 773 429 222 643	8
2573 20 301	- - für die Metallbearbeitung	kg 1000 EUR	3 655 407 29 626	3 913 497 32 563	4 022 711 32 536	10
2573 20 309	- - für die Bearbeitung anderer Stoffe	kg 1000 EUR	2 306 903 18 233	2 385 599 20 022	2 421 684 21 573	8
2573 20 501	- - Segmentsägeblätter, mit arbeiten- dem Teil aus gesinterten Hartmetallen	kg 1000 EUR	.	.	.	1
2573 20 502	- - Segmentsägeblätter, mit arbeiten- dem Teil aus Diamant oder agglomerierten Diamanten	kg 1000 EUR	173 009 8 424	176 314 8 585	168 546 8 276	5
2573 20 508	- - Andere Kreissägeblätter, mit arbeitendem Teil aus gesinterten Hartmetallen	kg 1000 EUR	1 451 813 45 304	1 575 783 46 043	1 658 102 48 145	11
2573 20 509	- - Andere Kreissägeblätter, mit arbeitendem Teil aus Diamant oder agglomerierten Diamanten	kg 1000 EUR	74 746 8 780	78 268 9 489	78 624 9 671	4
2573 20 930	- Langsägeblätter, andere Sägeblätter - - Langsägeblätter für die Metall- bearbeitung	kg 1000 EUR	163 039 7 630	186 992 7 426	166 253 6 890	6
2573 20 952	- - - mit arbeitendem Teil aus Stahl und gesinterten Hart- metallen, für die Metall- bearbeitung	kg 1000 EUR	.	.	.	2
2573 20 955	- - - mit arbeitendem Teil aus gesinterten Hartmetallen, für die Bearbeitung anderer Stoffe	kg 1000 EUR	743 076 14 799	735 129 14 911	687 971 14 933	4
2573 20 957	- - - mit arbeitendem Teil aus Diamant oder agglomerierten Diamanten	kg 1000 EUR	23 940 5 086	28 959 5 811	27 504 6 349	3
2573 20 990	- - Andere Sägeblätter mit arbeiten- dem Teil aus Stahl für die Bearbeitung anderer Stoffe, z.B. Sägeketten	kg 1000 EUR	474 973 12 729	448 373 .	483 690 12 731	4

3 Produktion nach Güterarten - Deutschland

Melde-Nr.	Bezeichnung	Einheit	2016	2017	2018	2018 Anzahl der Unternehmen
1	2	3	4	5	6	7
	Andere Handwerkzeuge					
	- Feilen, Raspeln, Pinzetten, Kneifzangen, andere Zangen u.ä.					
	Handwerkzeuge					
2573 30 130	- - Feilen, Raspeln u.ä. Werkzeuge	kg 1000 EUR	. 12 719	. 11 807	. 15 839	7
2573 30 150	- - Pinzetten	kg 1000 EUR	- -	- -	- -	-
2573 30 170	- - Kneifzangen und andere Zangen (auch zum Schneiden) u.ä. Werkzeuge (ohne Lochzangen)	kg 1000 EUR	12 388 223 272 964	13 240 155 296 476	13 137 520 304 540	24
	- Scheren zum Schneiden von Metallen u.ä., Rohr-, Bolzenschneider, Locheisen, Lochzangen u.ä. Werkzeuge					
2573 30 230	- - Scheren zum Schneiden von Metallen u.ä. Werkzeuge	kg 1000 EUR	574 054 15 218	736 469 20 111	942 587 24 567	7
2573 30 250	- - Rohr-, Bolzenschneider, Locheisen, Lochzangen u.ä. Werkzeuge	kg 1000 EUR	691 922 17 042	735 581 18 717	802 717 19 997	9
	- Von Hand zu betätigende Schrauben- u. Spannschlüssel, Steckschlüsselsätze					
2573 30 330	- - Schrauben- und Spannschlüssel, mit nicht verstellbarer Spannweite	kg 1000 EUR	5 215 022 87 443	5 422 233 98 187	5 912 335 117 842	18
2573 30 350	- - Schrauben- und Spannschlüssel, mit verstellbarer Spannweite	kg 1000 EUR	2
2573 30 370	- - Steckschlüsselsätze, auswechselbar (auch mit Halter, Verbindungs- und Antriebsteilen)	kg 1000 EUR	6 505 318 111 491	6 767 883 110 100	6 653 584 115 230	11
	- Bohrwerkzeuge, Gewindeschneid- und Gewindebohrwerkzeuge; Hämmer und Fäustel; Hobel, Stechbeitel u.ä. Schneidwerkzeuge, für die Holzbearbeitung					
2573 30 530	- - Bohrwerkzeuge, Gewindeschneid- und Gewindebohrwerkzeuge	kg 1000 EUR	38 448 1 934	280 144 7 179	108 745 4 916	5
2573 30 550	- - Hämmer und Fäustel	kg 1000 EUR	1 459 618 13 424	. 15 017	. .	3
2573 30 570	- - Hobel, Stech-, Hohlbeitel u.ä. Schneidwerkzeuge, für die Holzbearbeitung	kg 1000 EUR	. 4 315	106 969 .	119 163 4 852	4
	- Schraubenzieher, Haushaltswerkzeuge					
2573 30 630	- - Schraubenzieher (Schraubendreher)	kg 1000 EUR	4 679 154 66 918	5 267 645 66 265	5 544 565 76 842	11
2573 30 650	- - Haushaltswerkzeuge (z.B. nicht elektrische Dosenöffner, Schuhanzieher, Entkerner)	kg 1000 EUR	2 514 079 45 098	2 458 943 44 046	2 264 006 43 840	6
	- Werkzeuge für Maurer, Former Gießer u.ä.; Werkzeuge zum Nieten, Befestigen von Bolzen, Dübeln; Glasschneider, Aufreiber, Nietzieher u.ä. Handwerkzeuge, a.n.g.					
2573 30 730	- - Werkzeuge für Maurer, Former und Gießer, Zementarbeiter, Gipser und Maler	kg 1000 EUR	2 399 521 31 540	2 501 540 32 629	2 573 553 33 788	13
2573 30 770	- - Niet-, Bolzenschieß u.ä. Geräte, Glasschneider, Aufreiber, Nietzieher usw., Heftklammer-, Federdruckgeräte und andere Handwerkzeuge	kg 1000 EUR	4 275 282 155 879	4 342 990 164 058	4 201 184 166 306	23
	- Lötampen u. dgl.; Schraubstöcke, Schraubzwingen u. dgl.; Ambosse; tragbare Feldschmieden; Schleifapparate zum Hand- oder Fußbetrieb					
2573 30 830	- - Lötampen u.dgl.	kg 1000 EUR	- -	1
2573 30 850	- - Schraubstöcke, Schraubzwingen u. dgl., Feilkloben u.ä. Spannwerkzeuge	kg 1000 EUR	3 712 630 40 818	. 45 516	. 45 136	8
2573 30 870	- - Ambosse; tragbare Feldschmieden; Schleifapparate zum Hand- oder Fußbetrieb	kg 1000 EUR	2

3 Produktion nach Güterarten - Deutschland

Melde-Nr.	Bezeichnung	Einheit	2016	2017	2018	2018 Anzahl der Unternehmen
1	2	3	4	5	6	7
	Auswechselbare Werkzeuge zur Verwendung in mechanischen oder nicht mechanischen Handwerkzeugen, auch kraftbetrieben, oder in Werkzeugmaschinen					
	- Werkzeuge zum Herstellen von Innen- und Außengewinden					
	- - Werkzeuge zum Herstellen von Innengewinden, für die Metallbearbeitung					
2573 40 141	- - - Werkzeuge zum Herstellen von Innengewinden, mit aus arbeitendem Teil gesinterten Hartmetallen, für die Metallbearbeitung	kg 1000 EUR	.	.	.	6
2573 40 149	- - - Werkzeuge zum Herstellen von Innengewinden, mit arbeitendem Teil aus anderen Stoffen für die Metallbearbeitung	kg 1000 EUR	4 651	5 362	5 050	
	- - Werkzeuge zum Herstellen von Außengewinden, für die Metallbearbeitung					
2573 40 161	- - - Gewindewalzwerkzeuge für Außengewinde, (z.B. Gewindevalzrollen, -backen, -walzköpfe), für die Metallbearbeitung	kg 1000 EUR	5 336 770 319 858	6 078 377 360 041	6 657 723 393 004	15
	- - - Gewindeschneidwerkzeuge für Außengewinde für die Metallbearbeitung					
2573 40 169	- - - Gewindeschneidwerkzeuge für Außengewinde für die Metallbearbeitung	kg 1000 EUR	674 363 51 110	787 116 58 761	792 205 59 394	10
	- - - Andere Werkzeuge zum Herstellen von Innen- und Außengewinden					
2573 40 190	- - - Andere Werkzeuge zum Herstellen von Innen- und Außengewinden	kg 1000 EUR	148 059 27 596	162 505 31 057	142 208 30 303	5
	- Bohrwerkzeuge mit arbeitendem Teil aus Diamant oder gesinterten Hartmetallen, Mauerbohrer					
2573 40 230	- - Bohrwerkzeuge mit arbeitendem Teil aus Diamant oder agglomeriertem Diamant	kg 1000 EUR	1 468	2 597 2 099	2 507	4
	- Mauerbohrer mit arbeitendem Teil aus anderen Stoffen					
2573 40 250	- - Mauerbohrer mit arbeitendem Teil aus anderen Stoffen	kg 1000 EUR	118 772 52 625	131 574 59 592	129 644 59 556	7
	- Bohrwerkzeuge mit arbeitendem Teil aus gesinterten Hartmetallen, für die Metallbearbeitung					
2573 40 270	- - Bohrwerkzeuge mit arbeitendem Teil aus gesinterten Hartmetallen, für die Metallbearbeitung	kg 1000 EUR	11 074 467 132 366	11 723 734 142 789	12 605 176 153 680	7
	- Bohrwerkzeuge für die Metallbearbeitung (ohne solche mit arbeitendem Teil aus gesinterten Hartmetallen), andere Bohrwerkzeuge					
2573 40 310	- - Bohrwerkzeuge für die Metallbearbeitung mit arbeitendem Teil aus Schnellarbeitsstahl	kg 1000 EUR	5 119 922 450 274	5 549 542 490 577	5 760 251 506 231	35
	- Bohrwerkzeuge für die Metallbearbeitung mit arbeitendem Teil aus anderen Stoffen					
2573 40 330	- - Bohrwerkzeuge für die Metallbearbeitung mit arbeitendem Teil aus anderen Stoffen	kg 1000 EUR	7 008 825 155 812	7 299 491 178 226	6 915 963 178 685	13
	- - Andere Bohrwerkzeuge					
2573 40 350	- - - Andere Bohrwerkzeuge	kg 1000 EUR	636 958 93 981	427 803 112 516	642 796 130 911	13
	- Reibahlen, Ausbohr- und Räumwerkzeuge mit arbeitendem Teil aus Diamant oder agglomeriertem Diamant					
2573 40 370	- - Reibahlen, Ausbohr- und Räumwerkzeuge mit arbeitendem Teil aus Diamant oder agglomeriertem Diamant	kg 1000 EUR	167 065 30 827	191 651 33 661	202 285 41 596	10
	- Reibahlen und Ausbohrwerkzeuge, für die Metallbearbeitung					
2573 40 441	- - Reibahlen und Ausbohrwerkzeuge, für die Metallbearbeitung	kg 1000 EUR	56 369 26 564	51 059 27 853	44 186 28 769	4
	- Reibahlen und Ausbohrwerkzeuge, mit arbeitendem Teil aus gesinterten Hartmetallen für die Metallbearbeitung					
2573 40 449	- - Reibahlen und Ausbohrwerkzeuge, mit arbeitendem Teil aus gesinterten Hartmetallen für die Metallbearbeitung	kg 1000 EUR	2 066 928 162 145	2 233 186 174 558	2 318 842 183 750	21
	- Reibahlen und Ausbohrwerkzeuge, mit arbeitendem Teil aus anderen Stoffen für die Metallbearbeitung					
2573 40 450	- - Reibahlen und Ausbohrwerkzeuge, mit arbeitendem Teil aus anderen Stoffen für die Metallbearbeitung	kg 1000 EUR	744 238 47 337	871 101 54 421	1 046 009 63 471	15
	- Räumwerkzeuge für die Metallbearbeitung					
2573 40 480	- - Räumwerkzeuge für die Metallbearbeitung	kg 1000 EUR	-	-	-	-
	- Räumwerkzeuge für die Metallbearbeitung					
	- - Räumwerkzeuge für die Metallbearbeitung	kg 1000 EUR	2 236 051 78 036	2 001 166 77 025	1 957 247 78 582	10

3 Produktion nach Güterarten - Deutschland

Melde-Nr.	Bezeichnung	Einheit	2016	2017	2018	2018 Anzahl der Unternehmen
1	2	3	4	5	6	7
2573 40 503	- Fräswerkzeuge mit arbeitendem Teil aus gesinterten Hartmetallen, für die Metallbearbeitung - - Wälzfräswerkzeuge, z.B. für Verzahnungen	kg 1000 EUR	30 655 5 173	28 173 4 737	37 580 7 078	7
2573 40 505	- - Andere Fräswerkzeuge	kg 1000 EUR	5 284 192 319 422	5 400 109 363 293	5 853 686 347 862	36
2573 40 610	- - Andere Fräswerkzeuge mit arbeitendem Teil aus anderen Stoffen - - Schafffräser, für die Metallbearbeitung	kg 1000 EUR	733 479 145 618	706 201 152 432	806 262 166 927	26
2573 40 650	- - Wälzfräswerkzeuge für die Metallbearbeitung z.B. für Verzahnungen	kg 1000 EUR	306 082 39 860	347 326 44 552	349 318 45 398	8
2573 40 670	- - Andere Fräswerkzeuge für die Metallbearbeitung	kg 1000 EUR	651 606 86 174	658 938 95 198	700 523 99 462	22
2573 40 693	- - für die Bearbeitung anderer Stoffe - - mit arbeitendem Teil aus gesinterten Hartmetallen	kg 1000 EUR	1 088 312 58 511	1 123 462 61 071	1 097 965 62 099	13
2573 40 699	- - mit arbeitendem Teil aus anderen Stoffen	kg 1000 EUR	245 078 25 979	239 835 25 472	145 748 27 054	6
2573 40 710	- Drehwerkzeuge - - mit arbeitendem Teil aus Cermets für die Metallbearbeitung	kg 1000 EUR	1 260 391 63 951	152 525 42 745	130 147 38 401	16
2573 40 741	- - mit arbeitendem Teil aus anderen Stoffen für die Metallbearbeitung - - mit arbeitendem Teil aus Diamant oder agglomeriertem Diamant für die Metallbearbeitung	kg 1000 EUR	657 378 42 001	789 310 45 971	789 695 48 347	15
2573 40 749	- - mit arbeitendem Teil aus anderen Stoffen, für die Metallbearbeitung	kg 1000 EUR	570 527 64 763	618 909 85 278	663 847 88 855	13
2573 40 790	- - für die Bearbeitung anderer Stoffe	kg 1000 EUR	11 256	13 846	.	3
2573 40 810	- - Andere auswechselbare Werkzeuge mit arbeitendem Teil aus Diamant oder agglomeriertem Diamant	kg 1000 EUR	303 397 121 317	309 812 135 977	350 288 150 070	19
2573 40 830	- - Schraubendrehereinsätze mit arbeitendem Teil aus anderen Stoffen	kg 1000 EUR	819 318 37 802	851 711 45 343	714 406 35 791	7
2573 40 850	- - Verzahnwerkzeuge (ohne Fräswerkzeuge) mit arbeitendem Teil aus anderen Stoffen	kg 1000 EUR	28 354	28 103	243 347 26 642	3
2573 40 870	- - Andere auswechselbare Werkzeuge mit arbeitendem Teil aus gesinterten Hartmetallen	kg 1000 EUR	5 200 132 181 235	5 329 772 197 431	4 888 040 205 267	34
2573 40 891	- - Andere auswechselbare Werkzeuge mit arbeitendem Teil aus anderen Stoffen (ohne arbeitenden Teil aus Diamant oder agglomeriertem Diamant, ohne Cermets) - - für die Metallbearbeitung	kg 1000 EUR	4 316 855 116 307	4 521 928 130 839	4 787 454 133 452	32
2573 40 899	- - für die Bearbeitung anderer Stoffe	kg 1000 EUR	1 319 294 32 115	1 249 829 32 019	1 497 391 37 568	17
2573 50 130	Formen; Gießerei-Formkästen; Grundplatten für Formen; Gießereimodelle - Formen; Gießerei-Formkästen; Grundplatten für Formen; Gießereimodelle - Gießerei-Formkästen; Gießerei-Modelle (ohne solche aus Holz); Grundplatten für Formen	t St 1000 EUR	4 875 98 977 189 457	6 320 122 409 192 703	7 053 138 154 197 795	30 30
2573 50 150	- - Gießerei-Modelle aus Holz	St 1000 EUR	5 307 42 269	4 895 39 342	4 578 40 481	33

3 Produktion nach Güterarten - Deutschland

Melde-Nr.	Bezeichnung	Einheit	2016	2017	2018	2018 Anzahl der Unternehmen
1	2	3	4	5	6	7
2573 50 200	- Formen zum Druckgießen für Metalle oder Hartmetalle (einschl. Spritzgießen)	St 1000 EUR	27 280 283 626	93 354 276 154	15 334 301 535	64
2573 50 300	- Andere Formen für Metalle oder Hartmetalle (z.B. Kokillen)	St 1000 EUR	175 760	197 245	197 879	31
2573 50 500	- Formen für Glas	St 1000 EUR	300 242 32 900	275 209 30 684	267 623 48 362	11
2573 50 600	- Formen für mineralische Stoffe	St 1000 EUR	60 280	66 762	64 689	14
2573 50 703	- - für Kautschuk	St 1000 EUR	7 654 97 127	7 063 111 721	6 223 93 213	27
2573 50 705	- - für Kunststoffe	St 1000 EUR	102 310 1 958 615	103 514 2 117 265	121 697 2 239 655	555
2573 50 800	- Andere Formen für Kautschuk oder Kunststoffe (ohne Spritzgieß und Formpresswerkzeuge) (z.B. Vulkanisierungsformen aus Stahl)	St 1000 EUR	86 353 294 270	57 194 338 239	84 820 310 039	68
	Andere Werkzeuge					
2573 60 130	- Erd-, Gesteins- oder Tiefbohrwerkzeuge	kg 1000 EUR	1 095 584	1 201 649	.	3
2573 60 180	- - mit arbeitendem Teil aus anderen Stoffen (einschl. Teilen)	kg 1000 EUR	176 728	197 471	226 901	7
2573 60 230	- Ziehwerkzeuge und Pressmatrizen zum Ziehen, Strang- oder Fließpressteilen von Metallen					
	- - mit arbeitendem Teil aus Diamant oder agglomeriertem Diamant	kg 1000 EUR	16 384 6 557	18 376 7 054	19 418 7 164	4
2573 60 241	- - mit arbeitendem Teil aus gesinterten Hartmetallen	kg 1000 EUR	1 127 472 41 308	1 020 793 38 842	1 082 248 37 088	15
2573 60 249	- - mit arbeitendem Teil aus anderen Stoffen	kg 1000 EUR	1 374 190 57 090	1 365 834 57 582	1 318 664 56 162	13
2573 60 331	- Press-, Präge-, Tiefzieh-, Gesenk- schmiede-, Stanz- oder Lochwerkzeuge; Teile dafür					
	- - für die Metallbearbeitung	kg 1000 EUR	79 434 216 1 436 881	91 356 564 1 614 930	100 564 019 1 589 900	228
2573 60 339	- - - für andere Metallbearbeitung	kg 1000 EUR	30 931 389 604 141	31 909 621 622 596	30 714 250 626 848	179
2573 60 390	- - für die Bearbeitung anderer Stoffe	kg 1000 EUR	8 096 788 241 171	8 105 613 240 480	8 106 989 253 591	50
2573 60 433	- Messer und Schneidklingen, für die Metall- und Holzbearbeitung					
	- - für die Metallbearbeitung	kg 1000 EUR	1 862 615 58 390	1 878 717 60 429	2 053 330 65 032	7
2573 60 439	- - - Kreismesser	kg 1000 EUR	3 487 786 35 182	3 298 899 36 241	3 962 992 40 481	11
2573 60 450	- - - Andere Messer und Schneidklingen	kg 1000 EUR	406 786 10 121	331 822 9 572	461 847 10 994	8
2573 60 530	- Messer und Schneidklingen, für Küchen- oder Nahrungsmittel- industriemaschinen					
	- - Kreismesser	kg 1000 EUR	781 317 17 717	769 072 17 785	724 084 17 422	5
2573 60 550	- - Andere Messer und Schneidklingen	kg 1000 EUR	893 927 25 186	971 897 26 050	1 087 724 28 922	9
2573 60 630	- Messer und Schneidklingen, für Maschinen für die Landwirtschaft, den Gartenbau, die Forstwirtschaft und für andere Maschinen oder mechanische Geräte; Wendeschneidplatten für Werkzeuge					
	- - für Maschinen für die Landwirtschaft, den Gartenbau, oder die Forstwirtschaft	kg 1000 EUR	16 426 236 55 379	18 209 274 60 164	19 538 779 62 932	6

3 Produktion nach Güterarten - Deutschland

Melde-Nr.	Bezeichnung	Einheit	2016	2017	2018	2018 Anzahl der Unternehmen
1	2	3	4	5	6	7
2573 60 653	- - für andere Maschinen oder mechanische Geräte - - - Kreismesser	kg 1000 EUR	481 371 6 456	538 135 6 945	541 874 7 017	4
2573 60 659	- - - Andere Messer und Schneidklingen	kg 1000 EUR	3 912 578 157 812	4 035 254 167 183	4 179 204 167 727	23
2573 60 670	- - Wendeschneidplatten für Werkzeuge, nicht gefasst, nach ISO 1832 u.ä. aus Cermets	kg 1000 EUR	1 364 049 366 844	1 539 197 411 320	1 720 024 455 910	15
2573 60 903	- - Andere Plättchen, Stäbchen, Spitzen u.ä. Formstücke für Werkzeuge, nicht gefasst, aus Cermets - - Andere Plättchen für Werkzeuge, nicht gefasst, aus Cermets	kg 1000 EUR	.	.	.	2
2573 60 905	- - Stäbchen, Spitzen u.ä. Formstücke für Werkzeuge, nicht gefasst, aus Cermets	kg 1000 EUR	1 912 384 206 203	2 483 097 224 746	3 054 071 239 796	9
	Sonstige Metallwaren					
	Metallbehälter mit einem Fassungsvermögen von 300l oder weniger					
	Behälter aus Eisen oder Stahl, mit einem Fassungsvermögen von 300l oder weniger für Stoffe aller Art (ohne solche für verdichtete oder verflüssigte Gase)					
	Behälter aus Eisen oder Stahl, mit einem Fassungsvermögen von 50 bis 300l für Stoffe aller Art (ohne solche für verdichtete oder verflüssigte Gase), ohne mechanische oder wärmetechnische Einrichtungen					
2591 11 001	- Heizungsboiler	St 1000 EUR	274 249 88 316	291 863 99 433	286 585 102 903	6
2591 11 002	- Druckwasserkessel	St 1000 EUR	14 804 10 055	13 678 8 277	14 303 13 003	8
2591 11 003	- Spundbehälter	St 1000 EUR	10 480 517 165 938	10 207 079 179 350	9 416 036 183 384	16
2591 11 004	- Deckelbehälter	St 1000 EUR	7 454 423 128 087	7 565 662 144 701	7 210 990 146 628	22
2591 11 008	- Andere Behälter, z.B. Kraftstoffkanister, Heizölkannen	St 1000 EUR	571 447 84 859	544 582 87 695	574 489 89 405	29
2591 12 000	Behälter aus Eisen oder Stahl, (ohne solche, die durch Schweißen, Lötten oder Falzen verschlossen werden), mit einem Fassungsvermögen von weniger als 50 l, für Stoffe aller Art (für verdichtete oder verflüssigte Gase), ohne mechanische oder wärmetechnische Einrichtungen	St 1000 EUR	27 655 752 233 535	28 672 906 237 570	28 547 487 260 076	24
	Verpackungen und Verschlüsse, aus Eisen, Stahl und NE-Metall					
	Dosen aus Eisen oder Stahl, die durch Schweißen, Lötten oder Falzen verschlossen werden, mit einem Fassungsvermögen von weniger als 50l					
	- für Nahrungsmittel und Getränke					
	- - Konservendosen für Nahrungsmittel					
2592 11 331	- - - für Obst-, Gemüse-, Sauerkonserven, Marmeladen	t 1000 St 1000 EUR	27 699 409 883 39 177	26 991 369 911 40 179	24 471 339 980 36 840	5 5
2592 11 332	- - - für Fleisch-, Wurst- und Fischwaren	t 1000 St 1000 EUR	9 022 391 737 26 133	8 898 408 527 26 241	9 569 437 000 27 385	5 5
2592 11 333	- - - für Fertiggerichte, Suppen	t 1000 St 1000 EUR	14 750 256 327 42 438	.	.	2 2
2592 11 335	- - - für Speiseöle	t 1000 St 1000 EUR	.	.	.	2 2
2592 11 339	- - - für sonstige Nahrungsmittel (ohne Getränke) und Tabakwaren	t 1000 St 1000 EUR	45 158 828 873 162 014	49 744 855 495 177 591	57 111 937 403 202 436	8 8

3 Produktion nach Güterarten - Deutschland

Melde-Nr.	Bezeichnung	Einheit	2016	2017	2018	2018 Anzahl der Unternehmen
1	2	3	4	5	6	7
2592 11 350	- - - Getränkedosen	t 1000 St 1000 EUR	82 801 . 151 210	91 668 . 149 731	93 079 . 147 523	4 4
2592 11 501	- - - Andere Dosen aus Eisen oder Stahl - - - Aerosoldosen	t 1000 St 1000 EUR	42 681 633 394 115 187	39 018 616 101 110 892	39 755 551 198 113 629	3 3
2592 11 503	- - - Andere Dosen (ohne Aerosoldosen) - - - für die Mineralölerzeugnisse	t 1000 St 1000 EUR	. 467 .	. 469 .	. 468 1 283	3 3
2592 11 504	- - - für die Industriechemikalien	t 1000 St 1000 EUR	1 047 7 893 5 199	. 6 458 4 382	. 7 522 5 035	3 3
2592 11 505	- - - für Farben, Lacke und verwandte Erzeugnisse	t 1000 St 1000 EUR	41 679 232 817 127 045	43 937 236 828 132 848	42 891 226 301 131 004	6 6
2592 11 506	- - - für Klebstoffe und Bindemittel	t 1000 St 1000 EUR	3 3
2592 11 507	- - - für kosmetische und pharmazeutische Erzeugnisse	t 1000 St 1000 EUR	2 2
2592 11 508	- - - für sonstige Erzeug- nisse, a.n.g.	t 1000 St 1000 EUR	4 743 25 664 14 586	5 100 27 345 14 628	4 994 27 769 14 672	4 4
2592 12 100	Sammelbehälter, Fässer, Dosen, Tuben, Verpackungsröhrchen u.a. Behälter, aus Aluminium, mit einem Fassungsvermögen von 300 l oder weniger - Tuben	kg 1000 St 1000 EUR	6 710 123 891 269 88 028	6 216 605 816 245 81 437	5 817 051 767 905 80 594	3 3
2592 12 300	- - - Verpackungsröhrchen	kg 1000 St 1000 EUR	4 450 781 343 067 51 356	4 339 816 327 043 53 743	4 265 127 332 805 56 299	4 4
2592 12 500	- - - Andere Behälter usw. mit einem Fassungsvermögen von 50 l bis 300l	kg 1000 St 1000 EUR	867 144 329 39 657	1 192 835 433 49 351	1 285 027 416 46 578	8 8
2592 12 600	- - - Aerosoldosen aus Aluminium mit einem Fassungsvermögen von 300l oder weniger	kg 1000 St 1000 EUR	19 288 614 817 930 145 955	19 122 469 792 686 144 445	18 223 700 744 706 138 816	5 5
2592 12 805	- - - Andere Behälter usw. mit einem Fassungsvermögen von weniger als 50 l - - - Getränkedosen	kg 1000 St 1000 EUR	. . .	47 965 043 4 390 621 98 431	49 045 704 4 399 998 80 053	3 3
2592 12 808	- - - Andere Behälter aus Aluminium, z.B. Konservendosen für Nahrungsmittel	kg 1000 St 1000 EUR	31 048 527 3 647 327 166 215	29 936 659 3 531 522 167 563	30 544 351 3 420 876 172 068	9 9
2592 13 300	Stopfen (einschl. Kronenverschlüssen), Verschluss- oder Flaschenkapseln, anderes Verpackungszubehör, aus unedlen Metallen - Kronenverschlüsse	kg 1000 St 1000 EUR	39 448 343 19 185 014 66 695	38 959 286 19 058 482 68 524	44 010 397 21 271 204 78 454	4 4
2592 13 505	- - - Verschluss- oder Flaschenkapseln, aus Blei; Verschluss- oder Flaschenkapseln, aus Aluminium, mit einem Durchmesser von mehr als 21 mm - - - Schraubverschlüsse aus Aluminium	kg 1000 EUR	15 296 499 115 345	15 485 909 118 542	15 858 095 122 113	8
2592 13 508	- - - Andere Verschluss- und Flaschenkapseln, aus Blei oder Aluminium	kg 1000 EUR	2
2592 13 705	- - - Anderes Verpackungszubehör, aus unedlen Metallen - - - Feinstblechverschlüsse aus Stahl für Nahrungsmittel, Getränke und Tabakwaren	kg 1000 EUR	69 496 493 133 057	70 349 824 137 257	69 037 749 138 595	5
2592 13 708	- - - Anderes Verpackungszubehör (z.B. Spundbleche, Plomben)	kg 1000 EUR	194 884 012 234 444	78 770 788 327 173	66 658 704 308 648	20

Melde-Nr.	Bezeichnung	Einheit	2016	2017	2018	2018 Anzahl der Unternehmen
1	2	3	4	5	6	7
	Drahtwaren, Ketten und Federn					
	Litzen, Kabel, Seile, Seilschlingen u.ä. Waren, aus Eisen oder Stahl (ohne isolierte Erzeugnisse für die Elektrotechnik)					
2593 11 301	- Litzen, Kabel und Seile - - Litzen, Kabel und Seile mit einer größten Querschnittsabmessung von 3 mm oder weniger	t 1000 EUR	14 145 59 355	15 024 62 007	15 615 66 518	17
2593 11 303	- - Litzen, mit einer größten Querschnittsabmessung von mehr als 3 mm	t 1000 EUR	43 234 81 542	41 653 77 658	37 563 75 522	10
2593 11 305	- - Kabel und Seile, mit einer größten Querschnittsabmessung von mehr als 3 mm	t 1000 EUR	76 829 285 122	76 073 283 948	80 484 306 281	25
2593 11 500	- Seilschlingen u.ä, Waren	t 1000 EUR	2 630 16 122	2 830 17 449	3 147 19 536	11
2593 12 300	Stacheldraht aus Eisen oder Stahl; Litzen, Kabel, Seile u.ä. Waren, aus Kupfer und Aluminium (ohne isolierte Erzeugnisse für die Elektrotechnik) - Stacheldraht aus Eisen oder Stahl, für Einzäunungen (auch verwundene Drähte oder Bänder)	t 1000 EUR	- -	- -	- -	-
2593 12 500	- Litzen, Kabel, Seile u.ä. Waren, aus Kupfer	t 1000 EUR	47 695 179 265	48 342 199 697	50 336 212 820	16
2593 12 700	- Litzen, Kabel, Seile u.ä. Waren, aus Aluminium	t 1000 EUR	3
2593 13 130	Gewebe, Gitter, Geflechte, aus Eisen-, Stahl- oder Kupferdraht; Streckbleche und -bänder, aus Eisen, Stahl oder Kupfer - Gewebe aus Eisen- oder Stahldraht - - Endlose Gewebe für Maschinen, aus nicht rostendem Stahl	kg 1000 EUR	1 928 045 53 156	2 148 053 60 691	2 164 988 63 744	8
2593 13 150	- - Andere Gewebe	kg 1000 EUR	7 337 556 172 321	7 533 542 182 979	7 707 299 187 025	19
2593 13 200	- - Gitter und Geflechte, verschweißt, mit einer Maschengröße von 100 cm2 oder mehr, aus Eisen- oder Stahldraht, mit einer größten Querschnitts-abmessung von 3 mm oder mehr	t 1000 EUR	1 289 311 615 664	1 056 488 610 142	1 004 174 631 287	23
2593 13 303	- - Andere Gitter und Geflechte, verschweißt, aus Eisen- oder Stahldraht - - Unterstützungskörbe und Deckenträger, geschweißt, für die Betonbewehrung	t 1000 EUR	186 977 123 350	180 263 128 153	169 957 137 066	10
2593 13 309	- - Andere Gitter und Geflechte, verschweißt	t 1000 EUR	147 841 187 433	163 442 192 056	163 506 198 706	24
2593 13 430	- - Andere Gitter und Geflechte, aus Eisen- oder Stahldraht, nicht verschweißt - - nicht mit Kunststoff überzogen, z.B. verzinkt	kg 1000 EUR	5 827 319 46 090	4 448 381 50 315	4 233 033 51 167	13
2593 13 450	- - mit Kunststoff überzogen	kg 1000 EUR	14 930 830 52 294	15 694 803 57 692	14 583 778 53 924	7
2593 13 500	- Streckbleche und -bänder, aus Eisen oder Stahl	kg 1000 EUR	22 054 236 23 479	24 532 417 27 852	26 077 446 30 679	5
2593 13 600	- Gewebe (einschl. endloser Gewebe), Gitter und Geflechte, aus Kupferdraht; Streckbleche und -bänder, aus Kupfer	kg 1000 EUR	. 31 046	. 32 185	. 32 087	12
2593 14 100	Reißnägel, Nägel, Stifte, Krampen, Klammern (ohne Heftklammern, zusammenhängend in Streifen) u.ä. Waren, aus Eisen, Stahl, Kupfer oder Aluminium - Reißnägel aus Eisen oder Stahl	kg 1000 EUR	2

3 Produktion nach Güterarten - Deutschland

Melde-Nr.	Bezeichnung	Einheit	2016	2017	2018	2018 Anzahl der Unternehmen
1	2	3	4	5	6	7
	- Andere Nägel (ohne Reißnägel aus Eisen oder Stahl), Stifte, Krampen Klammern (ohne Heftklammern, zusammenhängend in Streifen) u.ä. Waren aus Eisen, Stahl, Kupfer und Aluminium					
2593 14 801	- - Nägel aus Eisen- oder Stahldraht, zusammenhängend in Streifen oder Rollen	kg 1000 EUR	.	.	.	1
2593 14 802	- - Nägel aus Eisen- oder Stahldraht, nicht verzinkt	kg 1000 EUR	10 574 844 14 951	6 641 377 12 839	.	3
2593 14 803	- - Nägel, Krampen, gewellte oder abgeschrägte Klammern u.ä. Waren, aus Eisen oder Stahl	kg 1000 EUR	9 997 554 37 184	10 572 400 39 787	11 995 496 44 325	6
2593 14 809	- - Andere Nägel (ohne Reißnägel aus Eisen oder Stahl), Stifte, Krampen Klammern (ohne Heftklammern, zusammenhängend in Streifen), u.ä. Waren, aus Eisen, Stahl, Kupfer und Aluminium	kg 1000 EUR	38 837 942 121 391	35 829 657 127 224	35 610 759 128 892	20
	Drähte, Stäbe, Rohre, Platten, Elektroden u.ä. Waren, mit Dekapier- od. Flussmittel umhüllt od. gefüllt; zum Schweißen oder Lötten; Drähte und Stäbe, aus agglomeriertem Pulver von unedlen Metallen, zum Metallisieren im Aufspritzverfahren					
2593 15 100	- Umhüllte Elektroden aus unedlen Metallen, für das Lichtbogenschweißen	kg 1000 EUR	11 347 094 64 930	9 661 900 56 519	3 400 553 39 580	7
2593 15 300	- Gefüllte Drähte aus unedlen Metallen, für das Lichtbogenschweißen	kg 1000 EUR	19 026 143 43 473	20 067 250 47 610	19 819 977 47 088	4
2593 15 500	- Umhüllte Stäbe und gefüllte Drähte aus unedlen Metallen, für das Lötten oder das Autogenschweißen	kg 1000 EUR	1 514 193 36 071	1 538 638 42 580	1 453 460 39 268	4
2593 15 700	- Andere Drähte u.ä. Waren (einschl. Teilen)	1000 EUR	48 413	53 410	52 289	9
	Federn und Federblätter, aus Eisen oder Stahl, Federn aus Kupfer und aus Kupferlegierungen					
2593 16 130	- Blattfedern und Federblätter dafür, aus Eisen oder Stahl					
	- - Parabelfedern und Federblätter dafür, warmgeformt	t 1000 EUR	26 409 66 364	27 185 69 728	29 550 77 081	4
2593 16 150	- - Andere Blattfedern und Federblätter dafür, warmgeformt	t 1000 EUR	.	.	.	2
2593 16 170	- - Kaltgeformte Blattfedern und Federblätter dafür	t 1000 EUR	7 050 105 523	7 410 112 989	7 858 117 862	27
2593 16 310	- Schraubenfedern, aus Eisen oder Stahl					
	- - warmgeformt	t 1000 EUR	37 033 113 461	40 430 121 524	42 680 127 090	9
2593 16 330	- - Schraubendruckfedern, kaltgeformt	t 1000 EUR	116 681 672 054	119 339 723 391	100 921 754 602	68
2593 16 350	- - Schraubenzugfedern, kaltgeformt	t 1000 EUR	21 115 98 618	22 138 104 254	22 835 106 147	48
2593 16 370	- - Andere Schraubenfedern, kaltgeformt	t 1000 EUR	18 807 85 563	20 055 93 283	21 911 103 054	27
2593 16 530	- Spiralflachfedern, Tellerfedern, aus Eisen oder Stahl					
	- - Spiralflachfedern	t 1000 EUR	27 508 197 189	28 481 201 052	29 073 197 737	17
2593 16 550	- - Tellerfedern	t 1000 EUR	.	.	.	8
2593 16 603	- Andere Federn aus Eisen oder Stahl					
	- - Drahtformfedern	t 1000 EUR	12 208 122 307	13 471 134 318	13 352 132 265	50
2593 16 609	- - Andere Federn	t 1000 EUR	124 107 402 464	127 882 418 584	114 967 404 235	54
2593 16 800	- Federn aus Kupfer und aus Kupferlegierungen	t 1000 EUR	1 877 47 940	2 218 55 103	2 160 56 385	19

3 Produktion nach Güterarten - Deutschland

Melde-Nr.	Bezeichnung	Einheit	2016	2017	2018	2018 Anzahl der Unternehmen
1	2	3	4	5	6	7
	Ketten (ohne Gelenkketten) und Teile dafür, aus Eisen oder Stahl sowie aus Kupfer					
2593 17 100	- Stegketten aus Eisen oder Stahl	t 1000 EUR	- -	- -	- -	-
2593 17 230	- - mit einer Querschnittsabmessung von 16 mm oder weniger	kg 1000 EUR	18 837 695 96 179	19 051 969 97 592	20 244 480 103 872	13
2593 17 250	- - mit einer Querschnittsabmessung von mehr als 16 mm	kg 1000 EUR	12 047 284 70 262	14 596 417 81 167	15 854 135 92 132	7
2593 17 300	- Gleitschutzketten aus Eisen oder Stahl	kg 1000 EUR	.	.	.	1
2593 17 500	- Andere Ketten aus Eisen oder Stahl	kg 1000 EUR	6 292 218 25 038	6 033 679 23 268	6 349 539 25 000	11
2593 17 700	- Ketten und Teile dafür aus Kupfer	1000 EUR	.	.	.	1
2593 17 800	- Ketten und Teile dafür aus Eisen oder Stahl	1000 EUR	60 291	71 180	75 697	11
2593 18 000	Näh-, Strick-, Schnür-, Häkelnadeln, Stichel u.ä. Waren; Sicherheits-, Stecknadeln u.ä. Nadeln, a.n.g., aus Eisen oder Stahl, zum Handgebrauch	kg 1000 EUR	.	.	.	1
	Schrauben und Niete					
	Schrauben, Bolzen, Muttern, Niete, Splinte, Keile, Federringe und -scheiben, Unterlegscheiben u.ä. Waren, aus Eisen, Stahl, sowie aus Kupfer					
	Schrauben, Bolzen, Muttern, Schwellenschrauben, Schraubhaken u.ä. Waren, mit Gewinde, aus Eisen oder Stahl					
2594 11 130	- - Schrauben aus vollen Material gedreht, mit einer Stiftdicke von 6 mm oder weniger	t 1000 EUR	17 873 147 289	17 398 149 816	16 350 138 570	27
2594 11 150	- - Schrauben und Bolzen zum Befestigen von Oberbaumaterial von Bahnen	t 1000 EUR	2 774 .	. .	2 956 .	4
2594 11 170	- Schrauben und Bolzen ohne Kopf	t 1000 EUR	35 002 203 821	36 984 224 292	30 330 206 902	26
2594 11 230	- - mit Schlitz oder Kreuzschlitz, aus nicht rostendem Stahl	t 1000 EUR	712 9 025	765 9 187	744 8 916	14
2594 11 250	- - mit Schlitz oder Kreuzschlitz, aus Eisen oder anderem Stahl	t 1000 EUR	50 772 365 261	52 766 402 606	53 108 462 146	21
2594 11 270	- - mit Innensechskant, aus nicht rostendem Stahl	t 1000 EUR	39 739 142 225	41 842 149 470	38 555 139 323	10
2594 11 290	- - mit Innensechskant, aus Eisen oder anderem Stahl	t 1000 EUR	15 589 122 461	16 518 131 592	16 709 136 282	17
2594 11 310	- - mit Außensechskant, aus nicht rostendem Stahl	t 1000 EUR	2 947 20 294	2 874 22 651	2 924 24 865	17
2594 11 330	- - mit Außensechskant, aus Eisen oder anderem Stahl, mit einer Zugfestigkeit von weniger als 800 Mpa	t 1000 EUR	20 385 58 029	19 095 56 783	21 387 67 029	14
2594 11 350	- - mit Außensechskant, aus Eisen oder anderem Stahl, mit einer Zugfestigkeit von 800 MPa oder mehr	t 1000 EUR	104 995 225 886	115 259 246 401	117 735 263 076	23

3 Produktion nach Güterarten - Deutschland

Melde-Nr.	Bezeichnung	Einheit	2016	2017	2018	2018 Anzahl der Unternehmen
1	2	3	4	5	6	7
2594 11 390	- - Andere Schrauben und Bolzen, mit Kopf, aus Eisen oder Stahl	t 1000 EUR	154 694 696 416	157 038 732 304	156 734 755 183	50
	- Schwellenschrauben, andere Holzschrauben, Schraubhaken, Ring- und Ösensschrauben					
2594 11 530	- - Schwellenschrauben, und andere Holzschrauben	t 1000 EUR	39 893 109 146	41 963 111 804	41 899 119 014	8
2594 11 570	- - Schraubhaken, Ring- und Ösensschrauben	t 1000 EUR	2 292 8 356	.	9 888	4
	- Gewindeformende Schrauben					
2594 11 730	- - aus Stahl	t 1000 EUR	1 010 10 857	1 046 11 542	1 146 13 494	7
2594 11 750	- - Andere gewindeformende Schrauben	t 1000 EUR	46 782 281 854	49 751 308 584	49 728 324 237	14
	- Muttern					
2594 11 830	- - Gedrehte Muttern mit einer Lochweite von 6 mm oder weniger	t 1000 EUR	30 008 165 990	.	193 681	13
2594 11 850	- - Andere Muttern aus nicht rostendem Stahl	t 1000 EUR	1 160 7 742	1 010 7 946	939 7 528	11
2594 11 870	- - Andere Muttern (ohne solche aus nicht rostendem Stahl)	t 1000 EUR	82 841 397 900	87 590 426 040	90 772 438 180	25
2594 11 900	- Andere Waren, aus Eisen oder Stahl, mit Gewinde	t 1000 EUR	120 501 230 397	50 112 252 445	58 998 272 201	36
	Federringe und -scheiben u.a. Sicherungsringe und -scheiben; Niete, Splinte, Keile u.ä. Waren, ohne Gewinde, aus Eisen oder Stahl					
2594 12 100	- Federringe, -scheiben u.a. Sicherungsringe und -scheiben	kg 1000 EUR	8 712 175 74 684	9 407 244 82 628	11 966 213 94 476	14
2594 12 300	- Andere Unterlegscheiben	kg 1000 EUR	43 640 531 97 967	34 781 616 90 492	37 879 290 101 246	12
2594 12 500	- Niete	kg 1000 EUR	36 204 290 167 223	37 953 716 178 127	38 711 309 192 384	12
2594 12 700	- Splinte, Keile u.ä. Waren, ohne Gewinde	kg 1000 EUR	10 862 785 85 350	12 708 213 93 013	13 962 142 103 263	23
	Unterlegscheiben, Holzschrauben u.a. Waren der Schraubenindustrie, mit und ohne Gewinde, aus Kupfer und aus Kupferlegierungen (ohne Stifte, Nägel u.ä. Waren)					
2594 13 100	- Unterlegscheiben (einschl. Federringen und -scheiben) und andere Waren der Schraubenindustrie, ohne Gewinde (z.B. Niete, Splinte, Keile)	kg 1000 EUR	.	5 758 089 18 729	6 117 267 18 273	9
2594 13 400	- Andere Schrauben, Bolzen und Muttern, mit Gewinde	kg 1000 EUR	381 864	440 217	392 527	7
2594 13 700	- Andere Waren der Schraubenindustrie, mit Gewinde	kg 1000 EUR	2 999 500 55 971	3 186 872 66 471	3 477 307 73 518	17
	Andere Metallwaren a.n.g.					
	Metallerzeugnisse, für Badezimmer und Küchen					
	Sanitär-, Hygiene- oder Toilettenartikel und Teile dafür aus Eisen, Stahl, Kupfer oder Aluminium					
2599 11 100	- Abwasch- und Waschbecken, aus nicht rostendem Stahl	St 1000 EUR	2 056 125 140 041	2 183 630 138 745	2 225 476 138 150	9
2599 11 270	Badewannen aus Eisen oder Stahl	St 1000 EUR	.	.	.	2
	- Andere Sanitär-, Hygiene- oder Toilettenartikel und deren Teile aus Eisen oder Stahl (ohne Waschbecken und Badewannen), Kupfer sowie aus Aluminium					
2599 11 310	- - aus Eisen oder Stahl	kg 1000 EUR	14 011 408 165 979	13 566 950 166 518	19 572 915 231 670	20
2599 11 350	- - aus Kupfer	kg 1000 EUR	34 134	35 540	33 461	4
2599 11 370	- - aus Aluminium	kg 1000 EUR	35 724 885 222 820	35 212 299 209 205	36 904 338 224 279	4

3 Produktion nach Güterarten - Deutschland

Melde-Nr.	Bezeichnung	Einheit	2016	2017	2018	2018 Anzahl der Unternehmen
1	2	3	4	5	6	7
2599 12 170	Haushalts- oder Hauswirtschaftsartikel und Teile dafür, aus Eisen oder Stahl, Kupfer oder Aluminium - Andere Haushalts- und Hauswirtschaftsartikel aus Gusseisen	kg 1000 EUR	.	.	.	1
2599 12 230	- aus nicht rostendem Stahl - - Artikel für den Tischgebrauch	kg 1000 EUR	.	.	.	2
2599 12 291	- - Andere Haushalts- und Hauswirtschaftsartikel, aus nicht rostendem Stahl - - - Koch-, Brat- und Backgeschirre	kg 1000 EUR	6 289 676 .	6 136 669 .	6 778 062 90 755	6
2599 12 293	- - - Schnellkochgeschirre	kg 1000 EUR	.	.	.	3
2599 12 299	- - - Andere Haushalts- und Hauswirtschaftsartikel, a.n.g.	kg 1000 EUR	2 073 957 45 571	1 761 020 44 509	1 826 837 47 744	10
2599 12 370	- - Andere Haushalts- und Hauswirtschaftsartikel aus Eisen (ohne Gusseisen) oder Stahl, emailliert	kg 1000 EUR	.	.	.	4
2599 12 430	- - Andere Haushalts- u. Hauswirtschaftsartikel und Teile dafür, aus Eisen oder Stahl - - für den Tischgebrauch - - Andere Haushalts- und Hauswirtschaftsartikel, auch mit Farbe versehen oder lackiert	kg 1000 EUR	- -	- -	- -	-
2599 12 497	- - - Briefkästen und Kastenanlagen	kg 1000 EUR	5 564 575 97 344	5 544 859 95 744	5 787 200 97 309	13
2599 12 498	- - - Koch-, Brat-, Backgeschirr u.a. Haushalts-, Hauswirtschaftsartikel u. deren Teile, mit Farbe versehen oder lackiert	kg 1000 EUR	18 671 743 136 158	19 343 822 134 840	18 715 025 129 975	11
2599 12 530	- Haushalts-, Hauswirtschaftsartikel und deren Teile; Schwämme, Putzlappen u.ä. Waren zum Scheuern, Polieren u.dgl.; aus Kupfer und Aluminium - - aus Kupfer und Kupferlegierungen	kg 1000 EUR	.	.	.	1
2599 12 550	- - aus Aluminium und Aluminiumlegierungen, gegossen	kg 1000 EUR	.	.	.	1
2599 12 571	- - - Andere Artikel aus Aluminium und Aluminiumlegierungen - - - Koch-, Brat- und Backgeschirre aus Aluminium und Aluminiumlegierungen	kg 1000 EUR	.	.	.	2
2599 12 579	- - - Andere Artikel aus Aluminium und Aluminiumlegierungen, a.n.g.	kg 1000 EUR	2 738 416 26 297	2 605 150 27 401	2 349 363 24 080	8
2599 12 700	- Mechanische Handgeräte mit einem Gewicht von 10 kg oder weniger, zum Vorbereiten, Zubereiten oder Anrichten von Speisen oder Getränken	kg 1000 EUR	.	.	.	2
2599 12 800	- Eisen-, Stahlwolle, Schwämme, Putzlappen, Handschuhe u.ä. Waren, zum Scheuern, Polieren u.dgl., aus Eisen oder Stahl	kg 1000 EUR	.	.	.	1
2599 21 300	Andere Metallerzeugnisse (ohne Schwerter, Buschmesser, Bajonette u.ä. Waffen), a.n.g. Panzerschränke, Türen und Fächer für Stahlkammern, Sicherheitskassetten u.ä. Waren, aus unedlen Metallen - Panzerschränke	St 1000 EUR	56 622 40 879	58 997 41 872	58 481 39 173	10
2599 21 500	- Türen und Fächer für Stahlkammern	kg 1000 EUR	.	.	.	4
2599 21 700	- Sicherheitskassetten u.ä. Waren	1000 EUR	50 541	49 231	45 009	7
2599 22 000	Sortier-, Ablege-, Karteikästen, Manuskriptständer, Federschalen, Stempelhalter u.ä. Ausstattungsgegenstände, aus unedlen Metallen für Büros	1000 EUR	4 916	4 840	.	3

3 Produktion nach Güterarten - Deutschland

Melde-Nr.	Bezeichnung	Einheit	2016	2017	2018	2018 Anzahl der Unternehmen
1	2	3	4	5	6	7
2599 23 300	Mechaniken für Schnellhefter oder Aktenordner, Heftklammern u.ä. Büromaterial, aus unedlen Metallen - Mechaniken für Schnellhefter oder Aktenordner	1000 EUR	.	.	.	1
2599 23 500	- Heftklammern, zusammenhängend in Streifen	1000 EUR	.	.	.	2
2599 23 700	- Anderes Büromaterial (einschl. teile)	1000 EUR	15 297	17 953	16 583	5
2599 24 000	Statuetten u.a. Ziergegenstände, Rahmen für Fotografien, Bilder u.dgl., Spiegel, aus unedlen Metallen	1000 EUR	82 012	78 605	93 822	18
2599 25 303	Verschlüsse, Verschlussbügel, Schnallen, Spangen, Klammern, Haken, Ösen, u.ä. Waren, aus unedlen Metallen, für Kleidung, Schuhe, Planen, Täschnerwaren oder zum Fertigen oder Ausrüsten anderer Waren; Hohl- und Zweispitzniete, Perlen und zugeschnittene Flitter aus unedlen Metallen - Klammern, Haken und Ösen für Kleidung, Schuhe, Planen, Täschnerwaren oder zum Fertigen oder Ausrüsten anderer Waren, aus unedlen Metallen - - verbunden mit Gewebebändern	1000 EUR	.	.	.	3
2599 25 309	- - Andere Klammern, Haken und Ösen	1000 EUR	155 231	142 911	153 161	7
2599 25 503	- Hohl- und Zweispitzniete - - Blindniete	1000 EUR	85 175	88 817	93 161	6
2599 25 509	- - Andere Niete	1000 EUR	13 604	15 181	15 676	5
2599 25 703	- Schnallen, Verschlüsse und Verschlussbügel u.a. Befestigungsartikel; Perlen und zugeschnittene Flitter - - Verschlüsse (ohne solche für Handtaschen)	1000 EUR	13 450	13 499	13 059	7
2599 25 708	- - Andere Befestigungsartikel (z.B. Schnallen, Schließen); Perlen und zugeschnittene Flitter; z.B. Verschlüsse und Verschlussbügel für Handtaschen	1000 EUR	11 302	12 352	13 018	4
2599 26 000	Schiffsschrauben und Schraubenflügel dafür	St 1000 EUR	578 96 268	450 49 509	.	2
2599 29 110	Anderer Waren aus unedlen Metallen, a.n.g. - Schiffsanker, Draggen, Teile dafür, aus Eisen oder Stahl; Waren aus Eisen oder Stahl, gegossen, a.n.g. - - Schiffsanker, Draggen, Teile dafür, aus Eisen oder Stahl	kg 1000 EUR	.	.	.	2
2599 29 130	- - Waren aus nicht verformbaren Gusseisen, a.n.g., z.B. Kanalguss, Straßenkappen	kg 1000 EUR	53 960 650 62 541	.	54 268 125 62 262	6
2599 29 190	- - Mahlkugeln u.ä. Mahlkörper u.a. Waren aus Eisen oder Stahl gegossen, a.n.g. - Waren aus Eisen oder Stahl, geschmiedet, jedoch nicht weiterbearbeitet; Waren aus Eisen- oder Stahldraht; Tabakdosen, Zigarettenetuis u.ä.	kg 1000 EUR	.	.	.	2
2599 29 220	- - Mahlkugeln u.ä. Mahlkörper u.a. Waren, geschmiedet, jedoch nicht weiterbearbeitet	kg 1000 EUR	.	.	.	1
2599 29 250	- - Waren aus Eisen- oder Stahldraht (z.B. Vogelkäfige u.ä. Kleinkäfige, Körbe)	kg 1000 EUR	196 757 041 840 290	208 833 600 908 356	206 326 715 919 008	52
2599 29 270	- - Tabakdosen, Zigarettenetuis, Puderdosen, Lippenstiftgehäuse u.ä. Gegenstände für den Taschengebrauch	1000 EUR	-	.	.	1

3 Produktion nach Güterarten - Deutschland

Melde-Nr.	Bezeichnung	Einheit	2016	2017	2018	2018 Anzahl der Unternehmen
1	2	3	4	5	6	7
2599 29 310	- Leitern und Trittschemel; Paletten u.ä. stapelfähige Transportmittel; Rollen und Trommeln; Dachentlüfter, Dachrinnen, Haken u.a. Bauartikel, aus Eisen oder Stahl	St	1 957 907	1 544 479	1 191 417	10
	- - Leitern und Trittschemel	1000 EUR	37 256	35 829	37 693	
2599 29 330	- - Paletten u.ä. stapelfähige Transportmittel	kg	92 741 525	90 873 583	91 251 930	29
		1000 EUR	141 206	153 228	147 418	
2599 29 350	- - Rollen und Trommeln für Kabel, Schläuche u.dgl.	kg	8 750 840	9 072 027	9 433 807	13
		1000 EUR	43 220	41 851	48 209	
2599 29 373	- - Rohrschellen u.a. Rohrbefestigungselemente, aus Stahl; Bedachungsartikel u.a. Bauartikel, aus Stahlblech	kg	20 230 233	20 156 771	18 995 958	16
	- - - Rohrschellen u.a. Rohrbefestigungselemente, aus Stahl	1000 St	268 918 226	235 792 407	151 206 270	16
		1000 EUR	146 230	148 590	148 342	
2599 29 379	- - - Bedachungsartikel u.a. Bauartikel, aus Stahlblech (z.B. nichtmechanische Dachentlüfter, Dachrinnen, Haken	kg	147 882 338	138 318 470	146 752 101	33
		1000 St	208 964 117	211 205 219	239 631 018	33
		1000 EUR	259 255	262 854	282 945	
2599 29 410	- Schmutzkörbe u.ä. Abwassersiebe, aus Stahlblech; andere Waren aus Eisen oder Stahl	kg	.	.	.	6
	- - Schmutzkörbe u.ä. Abwassersiebe, aus Stahlblech, für Kanalisationsabflüsse	1000 EUR	.	.	.	
2599 29 491	- - - Andere Waren aus Eisen oder Stahl (ohne gegossene)	kg	3 115 400	4 358 116	4 776 633	10
	- - - freiformgeschmiedet oder gesenkgeschmiedet	1000 EUR	27 694	38 198	42 866	
2599 29 493	- - - - Schlauchbinder-, -verbindungselemente, -schellen und -befestigungselemente	kg	36 878 222	43 219 545	43 988 723	15
		1000 St	1 311 788	1 386 976	1 388 584	15
		1000 EUR	383 120	421 557	445 861	
2599 29 494	- - - - Verkehrsschilder	kg	319 376	420 385	541 687	5
		1000 EUR	3 281	3 865	4 673	
2599 29 495	- - - - Schilder aus Stahlblech (ohne Verkehrsschilder)	kg	724 161	795 415	822 199	9
		1000 EUR	8 262	9 131	9 428	
2599 29 496	- - - - Kesselböden	kg	41 096 714	40 200 433	38 180 013	8
		1000 EUR	123 881	135 743	141 302	
2599 29 498	- - - - Andere Waren aus Eisen oder Stahl, a.n.g., z.B. Riemen- u. Transportverbindungen	kg	337 475 948	348 983 300	360 722 866	152
		1000 EUR	1 252 556	1 336 840	1 395 457	
2599 29 551	- - - - Andere Waren aus Aluminium, und Kupfer, a.n.g.	kg	57 304	74 092	101 052	6
	- - - - Gewebe, Gitter, Geflechte aus Aluminiumdraht	1000 EUR	3 368	4 318	4 572	
2599 29 552	- - - - Andere Waren aus Aluminium, gegossen	kg	7 309 767	6 627 601	7 012 215	13
		1000 EUR	74 961	70 275	76 760	
2599 29 555	- - - - Andere Waren aus Aluminium, nicht gegossen	kg	17 205 806	15 558 105	15 015 409	15
	- - - - Leitern und Trittschemel	1000 EUR	142 790	138 980	155 540	
2599 29 559	- - - - Andere Waren aus Aluminium, a.n.g., einschl. Kaltfließpressteile und Platinen für Kraftfahrzeug-Kennzeichen	kg	50 779 332	52 628 638	53 810 678	65
		1000 EUR	597 895	584 361	497 961	
2599 29 580	- - - - Waren aus Kupfer, gegossen oder geschmiedet, jedoch nicht weiterbearbeitet (ohne Ketten) u.a. Waren aus Kupfer (z.B. Tabakdosen, Zigarettentuis, Puderdosen, Steck-, Sicherheitsnadeln usw.; ohne Ketten), a.n.g.	1000 EUR	60 204	88 037	104 817	28

3 Produktion nach Güterarten - Deutschland

Melde-Nr.	Bezeichnung	Einheit	2016	2017	2018	2018 Anzahl der Unternehmen
1	2	3	4	5	6	7
2599 29 630	- Andere Waren aus Nickel, Blei, Zink und Zinn - - Bleche und Bänder, mit einer Dicke > 0,2 mm; Folien u. dünne Bänder (auch bedruckt oder auf Unterlagen), mit einer Dicke (ohne Unterlage) von 0,2 mm; Pulver und Flitter; Rohform-, verschluss- und verbindungsstücke, aus Zinn darunter zum Absatz bestimmt	t t 1000 EUR 18 666	. . .	4 4
2599 29 670	- - Andere Waren aus Zinn (ohne Stangen, Bleche, Bänder, Rohre, Rohrverbindungsstücke usw.), a.n.g.	kg 1000 EUR	. 4 994	2
2599 29 710	- - Rohre, Rohrform-, Rohrverschluss- und Rohrverbindungsstücke, aus Zink darunter zum Absatz bestimmt	t t 1000 EUR	. 15 014 15 014	. 14 762 14 762	. 14 101 14 101	6 6
2599 29 730	- - Andere Waren aus Zink (ohne Stangen, Bleche, Bänder, Rohre, Rohrverbindungsstücke usw.), a.n.g.	kg 1000 EUR	37 096 239 153 264	35 198 601 162 864	36 032 456 166 122	21
2599 29 750	- - Rohre, Rohrform-, Rohrverschluss- und Rohrverbindungsstücke, aus Blei darunter zum Absatz bestimmt	t t 1000 EUR	- -
2599 29 760	- - Stangen (Stäbe), Profile und Draht, aus Blei darunter zum Absatz bestimmt	t t 1000 EUR	. . 14 393	. . 17 946	. . 16 072	3 3
2599 29 770	- - Andere Waren aus Blei (ohne Stangen, Platten, Bleche, Bänder, Rohre, Rohrverbindungsstücke usw.), a.n.g.	kg 1000 EUR	4 844 896 24 556	4 231 891 24 415	4 661 944 25 865	6
2599 29 790	- - Andere Waren aus Nickel, a.n.g.	kg 1000 EUR	1 180 258 46 646	1 345 913 44 525	691 553 46 646	13
2599 29 820	- - Andere Waren aus unedlen Metallen - - Glocken, Klingeln, Gongs u.ä. Waren	t 1000 EUR	1
2599 29 830	- - Schläuche aus Eisen oder Stahl, auch mit Verschluss- oder Verbindungsstücken	t 1000 EUR	19 774 422 899	20 050 447 044	21 710 458 673	15
2599 29 850	- - Schläuche aus anderen unedlen Metallen, auch mit Verschluss- oder Verbindungsstücken	t 1000 EUR	449 10 742	5
2599 29 871	- - - Kraftfahrzeug-Kennzeichen (ohne beleuchtete Schilder)	kg 1000 St 1000 EUR	1 498 482 14 903 19 809	2 662 836 . 32 082	2 566 190 . 28 112	3 3
2599 29 873	- - - Typenschilder, Skalen	kg 1000 St 1000 EUR	. 131 583 109 433	. 138 375 124 646	. 142 635 129 375	17 17
2599 29 875	- - - Frontplatten und Blenden	kg 1000 St 1000 EUR	482 426 9 318 21 849	492 843 9 378 21 324	436 554 8 200 20 860	13 13
2599 29 879	- - - Andere Schilder, Zahlen, Buchstaben u.a. Zeichen	kg 1000 St 1000 EUR	6 612 394 267 829 190 147	7 569 832 287 498 198 151	7 998 630 272 009 214 142	54 54
2599 29 950	- Dauermagnete aus Metall	kg 1000 EUR	6 492 857 243 014	9 660 648 266 785	9 770 933 264 663	11
2599 99 000	Veredlung von Erzeugnissen dieser Güterabteilung (ohne Schmiede-, Press-, Zieh- und Stanzteile, Oberflächenveredlung, Wärmebehandlung und Mechanik, a.n.g.)	1000 EUR	704 787	801 348	788 045	119

Melde-Nr.	Bezeichnung	Einheit	2016	2017	2018	2018 Anzahl der Unternehmen
1	2	3	4	5	6	7
	Datenverarbeitungsgeräte, elektronische und optische Erzeugnisse					
	Elektronische Bauelemente und Leiterplatten					
2611 11 000	Kathodenstrahl-Bildröhren; Fernseh-kameraröhren; andere Kathodenstrahl-röhren	St 1000 EUR	.	.	.	2
2611 12 000	Höchstfrequenzröhren (z.B. Magne-trone, Klystrone, Wanderfeldröhren, Karcinotrone u.a. Elektronenröhren)	St 1000 EUR	.	.	.	1
2611 21 200	Diode, Transistoren; Thyristoren, Diacs und Triacs	St 1000 EUR	.	.	.	10
	- Diode (ohne Foto- und Leucht-dioden) z.B. Leistungsgleichrichterdiode	St 1000 EUR	62 484	71 215	77 989	5
2611 21 500	- Transistoren, andere Fototransis-toren	1000 St 1000 EUR	687 449	773 400	855 784	6
2611 21 800	- Thyristoren, Diacs und Triacs (ohne lichtempfindliche Halbleiterbauelemente)	1000 St 1000 EUR	211 729	219 983	237 738	22
2611 22 200	Halbleiterbauelemente, Leucht-dioden; gefasste oder montierte piezoelektrische Kristalle, Teile dafür	1000 St 1000 EUR	147 330	110 041	73 039	17
	- Leuchtdioden, einschl. Laserdioden	1000 St 1000 EUR	181 429	154 997	161 835	12
	- Andere lichtempfindliche Halb-leiterbauelemente (z.B. Solar-zellen, Fotodioden, Fototransis-toren, Fotothyristoren, Fotokopp-ler)	1000 St 1000 EUR	380 747	217 223	93 563	19
2611 22 401	- - Solarzellen	1000 St 1000 EUR	878 844	642 652	353 927	7
2611 22 409	- - Andere lichtempfindliche Halb-leiterbauelemente	1000 St 1000 EUR	204 471	132 500	141 150	19
2611 22 600	- Andere Halbleiterbauelemente	1000 St 1000 EUR	198 438	215 537	3 306 023 220 024	7
2611 22 800	- Gefasste oder montierte piezoelektrische Kristalle	1000 St 1000 EUR	19 675	857 237	826 156	
	Elektronische integrierte Schaltungen					
	- Prozessoren und Steuer- und Kon-trollschaltungen, auch in Verbind-ung mit Speichern, Wandlern, Lo-gikschaltungen, Verstärkern, Uhren und Taktgeberschaltungen oder andere Schaltungen					
2611 30 030	- - Integrierte Multichipschaltungen	1000 St 1000 EUR	16 463 611 1 896 578	.	1 984 480	10
2611 30 060	- - Andere	1000 St 1000 EUR	832 138 385 401	1 055 724 438 983	1 147 097 494 766	22
2611 30 230	- - Speicher	1000 St 1000 EUR	-	-	-	-
2611 30 270	- - Integrierte Multichipschaltungen	1000 St 1000 EUR	-	-	-	-
2611 30 340	- - Dynamische Schreib-Lesespeicher mit wahlfreiem Zugriff (dynamische RAMs, DRAMs)	1000 St 1000 EUR	.	.	.	1
2611 30 340	- - Statische Schreib-Lesespei-cher (statische RAMs, SRAMs), einschl. Cache-Schreib-Lesespei-cher mit wahlfreiem Zugriff (Cache-RAMs)	1000 St 1000 EUR	-	-	-	-
2611 30 540	- - UV-löschbare, programmierbare Lesespeicher (EPROMs)	1000 St 1000 EUR	-	-	-	-
	- - Elektrisch löschbare, program-mierbare Lesespeicher, andere Schreib-Lesespeicher, in MOS-technik	1000 St 1000 EUR	-	-	-	-
2611 30 650	- - Elektrisch löschbare, program-mierbare Lesespeicher (E ² PROMs; Flash E ² PROMs)	1000 St 1000 EUR	-	-	-	-
2611 30 670	- - - Andere Speicher	1000 St 1000 EUR	.	.	.	3

3 Produktion nach Güterarten - Deutschland

Melde-Nr.	Bezeichnung	Einheit	2016	2017	2018	2018 Anzahl der Unternehmen	
1	2	3	4	5	6	7	
2611 30 800	- Verstärker	1000 St 1000 EUR	.	.	.	3	
2611 30 910	- - Integrierte Multichipschaltungen	1000 St 1000 EUR	.	37 687	39 054	3	
2611 30 940	- - Andere elektronische integrierte Schaltungen (z.B. Microcontroller, einschl. Microcomputer)	1000 St 1000 EUR	4 744 863 1 743 904	5 372 462 1 840 250	6 965 351 1 874 219	36	
2611 40 100	- Tonabnehmer für Rillentonträger	St 1000 EUR	.	.	.	1	
2611 40 400	- für Kathodenstrahlröhren und andere Elektronenröhren	1000 EUR	.	.	.	1	
2611 40 700	- für Halbleiterbauelemente, Leuchtdioden, gefasste oder montierte piezoelektrische Kristalle	1000 EUR	556 428	627 119	620 102	14	
2611 40 900	- für elektronische integrierte Schaltungen und zusammengesetzte Mikroschaltungen (Mikrobausteine)	1000 EUR	308 054	346 352	375 749	28	
2611 91 000	Mit der Herstellung elektronischer integrierter Schaltungen verbundene Dienstleistungen	1000 EUR	770 244	791 443	817 734	49	
2612 10 200	Bestückte Leiterplatten Gedruckte Schaltungen - Gedruckte Mehrlagenschaltungen, nur mit Leiterbahnen oder Kontakten darunter zum Absatz bestimmt	1000 St 1000 St 1000 EUR	*	349 227 349 227 541 033	.	51 50	
2612 10 505	- Andere gedruckte Schaltungen, nur mit Leiterbahnen oder Kontakten - - starr darunter zum Absatz bestimmt	1000 St 1000 St 1000 EUR	*	166 132 166 132 361 950	190 530 190 530 383 659	46 46	
2612 10 507	- - flexibel darunter zum Absatz bestimmt	1000 St 1000 St 1000 EUR	*	173 137 173 137 120 325	170 335 170 335 120 326	14 14	
2612 10 800	- Gedruckte Schaltungen mit anderen passiven Elementen darunter zum Absatz bestimmt	1000 St 1000 St 1000 EUR	*	102 291 333 422	105 341 312 042	109 463 311 990	35 35
2612 20 000	Ton-, Video-, Netzwerk- und ähnliche Karten für Geräte der automatischen Datenverarbeitung	1000 EUR	360 868	360 742	411 326	28	
2612 30 000	Intelligente Karten (smart cards)	1000 St 1000 EUR	981 781 535 156	959 829 542 062	997 777 650 386	14	
2612 91 000	Mit der Herstellung gedruckter Schaltungen verbundene Dienstleistungen	1000 EUR	313 946	307 459	341 290	54	
2620 11 000	Datenverarbeitungsgeräte und periphere Geräte Mobile Computer mit 10 kg oder weniger Gewicht wie Laptops, Notebooks; Personal Digital Assistants (PDA) u.ä. Computer	St 1000 EUR	331 205 202 728	253 531 195 619	254 061 210 130	15	
2620 12 000	Zahlungsterminals, Bankautomaten u.ä. Geräte, die an ein Datenverarbeitungsgerät oder Datennetz angeschlossen werden können	St 1000 EUR	72 524	87 391	112 719	6	
2620 13 000	Andere digitale automatische Datenverarbeitungsmaschinen, die in einem gemeinsamen Gehäuse mindestens eine Zentraleinheit sowie, auch kombiniert, eine Eingabe- und eine Ausgabeeinheit enthalten	St 1000 EUR	1 593 625 787 048	1 535 281 781 212	1 487 089 803 720	31	
2620 14 000	Andere digitale Datenverarbeitungsmaschinen in Form von Systemen	St 1000 EUR	509 186 666 033	507 915 686 562	565 861 724 696	32	
2620 15 000	Andere digitale Verarbeitungseinheiten, auch wenn sie eine oder zwei der folgenden Einheitenarten in einem gemeinsamen Gehäuse umfassen: Speichereinheiten, Eingabeeinheiten, Ausgabeeinheiten	St 1000 EUR	95 920 163 917	91 274 172 500	167 080 184 705	21	

3 Produktion nach Güterarten - Deutschland

Melde-Nr.	Bezeichnung	Einheit	2016	2017	2018	2018 Anzahl der Unternehmen
1	2	3	4	5	6	7
2620 16 400	Ein- oder Ausgabeeinheiten, auch wenn sie in einem gemeinsamen Gehäuse Speichereinheiten enthalten - Drucker, Fernkopiergeräte u.a. Maschinen, die an eine ADV-Anlage oder ein Netzwerk angeschlossen werden können, ohne Maschinen zum Drucken mittels Druckformen und Maschinen, die mindestens 2 der Funktionen Drucken, Kopieren od. Übertragen von Fernkopien ausüben	St 1000 EUR	51 446 122 934	58 314 142 012	59 854 151 355	10
2620 16 500	- Tastaturen	St 1000 EUR	1 342 102 60 855	1 782 667 51 209	1 507 580 57 003	14
2620 16 600	- Andere Ein- oder Ausgabeeinheiten, a.n.g. (z.B. Mäuse, Scanner und Plotter)	St 1000 EUR	6 991 119 363 390	6 181 022 379 053	4 816 592 374 151	28
2620 17 000	Bildschirme und Bildwerfer, hauptsächlich zur Verwendung in einem System der automatischen Datenverarbeitung	St 1000 EUR	.	153 479 27 808	193 955 34 016	10
2620 18 000	Geräte, die wenigstens zwei der folgenden Aufgaben ausführen: Drucken, Abtasten, Kopieren, Fernkopieren und die an eine automatische Datenverarbeitungsmaschine oder ein Netzwerk angeschlossen werden können	St 1000 EUR	.	.	4 860	3
2620 21 000	Speichereinheiten	St 1000 EUR	694 113 114 402	847 594 125 306	1 252 476 137 818	12
2620 22 000	Halbleiter-Datenspeichervorrichtungen, nicht flüchtig, ohne Aufzeichnung	St 1000 EUR	41 272 .	20 503 .	35 894 12 061	5
2620 30 000	Andere Einheiten von automatischen Datenverarbeitungsmaschinen	St 1000 EUR	727 757 79 934	630 564 95 289	497 712 91 483	16
2620 40 000	Teile und Zubehör für automatisch Datenverarbeitungsmaschinen	1000 EUR	390 812	411 543	365 448	50
2620 91 000	Installation von Computermodulen	1000 EUR	-	-	-	
	Geräte und Einrichtungen der Telekommunikationstechnik					
	Sende- und Empfangsgeräte für den Funksprech- oder Funktelegraphieverkehr, den Rundfunk oder das Fernsehen; Fernsehkameras					
2630 11 001	Sende- und Empfangsgeräte mit eingebautem Empfangsgerät - Sende- und Empfangsgeräte nach dem UMTS-Standard (ohne Stationen)	St 1000 EUR	6 328 .	.	.	3
2630 11 009	- Andere Sendegeräte mit eingebautem Empfangsgerät sowie Stationen für die mobile (nicht leitergebundene) Telekommunikation	St 1000 EUR	.	.	.	15
2630 12 000	Sende- und Empfangsgeräte ohne eingebautes Empfangsgerät	St 1000 EUR	197 547 206 775 291 954	196 115 232 807 297 337	193 998 . 303 053	6
2630 13 000	Fernsehkameras	St 1000 EUR	75 871 87 712	81 643 97 924	91 952 114 517	10
	Elektrische Geräte für die leitergebundene Telekommunikation, Videofone					
2630 21 000	Fernsprechapparate für die drahtgebundene Fernsprechtechnik mit schnurlosem Hörer	St 1000 EUR	.	.	.	2
2630 22 000	Funkfernsprechgeräte für zellulare und andere drahtlose Mobilfunknetze (Mobiltelefone, sog. Handys)	St 1000 EUR	.	.	.	5
	Andere Fernsprechapparate sowie Geräte für die Übertragung oder den Empfang von Sprache, Bildern o.a. Daten, einschl. Geräte für die Kommunikation in leitungsgebundenen und leitungslosen Netzen (z.B. lokale Netze (LAN) oder Weitbereichsnetz (WAN))					
2630 23 100	- Basisstationen	St 1000 EUR	240 777 119 578	225 771 111 289	237 330 171 898	13

3 Produktion nach Güterarten - Deutschland

Melde-Nr.	Bezeichnung	Einheit	2016	2017	2018	2018 Anzahl der Unternehmen
1	2	3	4	5	6	7
2630 23 200	- Geräte zum Empfangen, Konvertieren und Senden oder Regenerieren von Tönen, Bildern oder anderen Daten, einschl. Geräte für die Vermittlung (switching) und Wegewahl (routing)	St 1000 EUR	16 333 888 1 281 140	9 017 800 1 135 602	8 989 873 1 047 745	48
2630 23 300	- Fernsprechapparate (ausgenommen Fernsprechapparate für die drahtgebundene Fernsprechtechnik mit schnurlosem Hörer sowie Telefone für zellulare Netzwerke oder andere drahtlose Netzwerke); Videofone	St 1000 EUR	1 551 134 75 514	1 233 645 60 947	1 024 359 50 772	6
2630 23 400	- Tragbare Personenruf-, -warn- oder -suchempfänger	St 1000 EUR	.	.	.	1
2630 23 700	- Andere Sende- oder Empfangsgeräte für Töne, Bilder, o.a. Daten, einschl. Apparate für die Kommunikation in einem drahtgebundenem oder losen Netzwerk (wie ein lokales Netzwerk (LAN) oder ein Weitverkehrsnetzwerk (WAN), z.B. Gegensprech- und Konferenzanlagen)	St 1000 EUR	2 398 330 236 870	3 586 164 243 887	3 820 914 258 355	25
2630 30 001	Teile für Geräte der Fernsprech- und Telegrafentechnik - für Trägerfrequenzgeräte	1000 EUR	.	.	.	12
2630 30 002	- für Geräte für die Fernsprechtechnik	1000 EUR	154 400	165 717	171 861	34
2630 30 009	- für Geräte für die Telegrafentechnik	1000 EUR	13 023	12 151	11 547	3
2630 40 100	Antennen und Antennenreflektoren aller Arten, sowie Teile dafür; Teile für Hör- und Fernsehfunk-Übertragungsgeräte und Fernsehkameras - Teleskop- und Stabantennen für taschen-, Koffer- und Kraftfahrzeugempfangsgeräte	St 1000 EUR	20 929 064 80 007	20 478 418 .	. .	3
2630 40 350	- Außenantennen für Rundfunk- und Fernsehempfang - - für Empfang über Satellit	St 1000 EUR	.	.	.	1
2630 40 390	- - Andere Außenantennen	St 1000 EUR	.	.	.	2
2630 40 400	- Antennen und Antennenreflektoren für Fernsprecher, Sende- oder Empfangsgeräte	1000 EUR	.	.	.	2
2630 40 500	- Innenantennen für Rundfunk- und Fernsehempfang (einschl. Geräteeinbauantennen)	St 1000 EUR	- -	- -	- -	-
2630 40 600	- Andere Antennen und Teile für Antennen	1000 EUR	156 711	123 960	123 131	9
2630 40 703	- - Andere Teile für Sende- oder Empfangsgeräte für den Funksprech-, Funktelegrafieverkehr, Rundfunk oder Fernsehen sowie für Funkmess-, -navigations- und -fernsteuerungsgeräte - - Baugruppen und Teile für Baugruppen, die aus zwei oder mehr miteinander verbundenen Einzelteilen bestehen	1000 EUR	229 049	246 172	263 371	44
2630 40 705	- - Möbel und Gehäuse zum Einbau von Rundfunk-, Fernseh- und phonotechnischen Geräten	1000 EUR	56 173	48 858	48 197	18
2630 50 200	Einbruchs- oder Diebstahlalarmgeräte, Feuermelder u.ä. Geräte (Hör- und Sichtsignalgeräte) - für Fahrzeuge (ohne für Kraftfahrzeuge)	St 1000 EUR	- -	- -	- -	-
2630 50 800	- für Gebäude	St 1000 EUR	8 194 362 552 407	8 465 627 587 369	10 532 892 630 429	25
2630 60 000	Teile für Einbruchs- oder Diebstahlalarmgeräte Feuermelder und ähnliche Geräte	1000 EUR	6 258	10 376	13 088	5

Melde-Nr.	Bezeichnung	Einheit	2016	2017	2018	2018 Anzahl der Unternehmen
1	2	3	4	5	6	7
	Geräte der Unterhaltungselektronik					
2640 11 000	Rundfunkempfangsgeräte (ohne solche für Kraftfahrzeuge), auch kombiniert mit Tonaufnahme- oder Tonwiedergabegeräten	St 1000 EUR	.	125 834 9 883	110 264 8 559	5
2640 12 700	Rundfunkempfangsgeräte für Kraftfahrzeuge, die nur mit externer Stromquelle betrieben werden können, auch kombiniert mit Tonaufnahme- oder Tonwiedergabegeräten - kombiniert mit Tonaufnahme- oder -wiedergabegerät und/oder Navigationsgerät	St 1000 EUR	.	.	.	2
2640 12 900	- Andere Rundfunkempfangsgeräte für Kraftfahrzeuge	St 1000 EUR	.	.	.	1
2640 20 200	Fernsehempfangsgeräte, auch mit eingebautem Hörfunkempfangsgerät oder Tonaufzeichnungsgerät, Bildaufzeichnungsgerät oder Bildwiedergabegerät - Videotuner, Satelliten-Receiver	St 1000 EUR	.	.	.	2
2640 20 400	- Projektionsfernsehgeräte für mehrfarbiges Bild	St 1000 EUR	-	-	-	-
2640 20 900	- Andere Fernsehempfangsgeräte	St 1000 EUR	192 284 183 068	214 047 200 644	148 309 138 729	4
2640 31 000	Plattenspieler, Schallplatten-Musikautomaten, Kassetten-Tonbandabspielgeräte und andere Tonwiedergabegeräte ohne eingebaute Tonaufnahmevorrichtung	St 1000 EUR	25 716 7 197	19 082 6 850	18 715 5 873	7
2640 32 000	Magnetbandgeräte und andere Tonaufnahmegeräte	St 1000 EUR	.	.	.	2
2640 33 000	Videokameraaufnahmegeräte und andere Videogeräte zur Bild- und Tonaufzeichnung oder -wiedergabe, auch mit eingebautem Videotuner	St 1000 EUR	16 373 28 659	16 576 24 418	18 775 14 314	6
2640 34 200	Bildschirme und Bildwerfer, ohne eingebautes Fernsehempfangsgerät und nicht hauptsächlich zur Verwendung in einem System der automatischen Datenverarbeitung bestimmt - Videoprojektoren	St 1000 EUR	-	-	-	-
2640 34 400	- Videomonitore für mehrfarbiges Bild mit Kathodenstrahlröhre	St 1000 EUR	-	-	-	-
2640 34 600	- Andere Videomonitore für mehrfarbiges Bild (z.B. mit LCD)	St 1000 EUR	1 175 1 798	.	.	3
2640 34 800	- Videomonitore für schwarzweißes oder anderes einfarbiges Bild	St 1000 EUR	.	.	.	1
2640 41 000	Mikrofone und Haltevorrichtungen dafür	St 1000 EUR	10 934 517 138 898	.	.	10
2640 42 350	Lautsprecher; Hörer, auch mit Mikrofon kombiniert - Lautsprecher - - Einzellautsprecher im Gehäuse	St 1000 EUR	98 284 5 302	88 985 5 509	71 888 4 488	8
2640 42 370	- - Mehrfachlautsprecher in einem gemeinsamen Gehäuse	St 1000 EUR	159 193 111 909	282 763 131 815	189 049 125 182	13
2640 42 390	- - Andere Lautsprecher	St 1000 EUR	.	.	.	6
2640 42 700	- Hörer, auch mit Mikrofon kombiniert	St 1000 EUR	537 590 61 040	544 468 65 217	653 205 70 493	9
2640 43 550	Elektrische Tonfrequenzverstärker; elektrische Tonverstärkereinrichtungen - Elektrische Tonfrequenzverstärker - - für die Fernsprech- oder Messtechnik	St 1000 EUR	.	.	.	2
2640 43 590	- - Andere elektrische Tonfrequenzverstärker	St 1000 EUR	221 745 79 625	216 431 90 488	221 419 93 311	12
2640 43 700	- Elektrische Tonverstärkereinrichtungen	St 1000 EUR	145 989	155 089	166 710	9
2640 44 000	Empfangsgeräte für den Funksprech- oder Funktelegrafieverkehr, a.n.g.	St 1000 EUR	39 237 21 485	43 212 24 724	36 945 26 728	5

Melde-Nr.	Bezeichnung	Einheit	2016	2017	2018	2018 Anzahl der Unternehmen
1	2	3	4	5	6	7
2640 51 500	Teile für Geräte zur Bild- und Tonaufzeichnung oder -wiedergabe, Mikrofone, Lautsprecher, Hörer, Tonfrequenzverstärker und Tonverstärkereinrichtungen - Nadeln; Diamanten, Saphire, andere Edelsteine, Schmucksteine, synthetische oder rekonstituierte Steine	St 1000 EUR	- -	- -	- -	- -
2640 51 700	- Zusammengesetzte elektronische Schaltungen (Baugruppen) u.a. Teile	1000 EUR	33 490	35 480	37 186	13
2640 51 800	- Teile für Mikrofone, Lautsprecher, elektrische Tonfrequenzverstärker und Tonverstärkereinrichtungen	1000 EUR	25 335	29 952	32 288	13
2640 52 000	Teile für Rundfunkempfangsgeräte und -sender	1000 EUR	178 413	207 288	195 749	25
2640 60 000	Videospielgeräte (zur Verwendung mit einem Fernsehempfangsgerät oder mit eigenem Bildschirm) und andere Geschicklichkeits- oder Glücksspiele mit einer elektronischen Anzeigevorrichtung	St 1000 EUR	- -	- -	- -	- -
2651 11 200	Mess-, Kontroll-, Navigations- u.ä. Instrumente und Vorrichtungen Kompasser u.a. Navigationsinstrumente, apparate und -geräte - Kompasser (einschl. Navigationskompasser)	St 1000 EUR	3 022 .	2 885 .	2 649 .	5
2651 11 500	- Navigationsinstrumente, -apparate und -geräte für die Luft- oder Raumfahrt (ohne Kompasser)	St 1000 EUR	16 210 174 549	18 234 175 658	17 298 135 020	8
2651 11 800	- Andere Navigationsinstrumente, -apparate und -geräte	St 1000 EUR	24 005 72 447	30 998 62 824	19 575 54 117	12
2651 12 150	Entfernungsmesser, Theodolite und Tachymeter; Instrumente, Apparate und Geräte für die Geodäsie, Topographie, Fotogrammetrie, Hydrographie, Ozeanographie, Hydrologie, Meteorologie oder Geophysik (ohne Kompasser) - Elektronische Entfernungsmesser, Theodolite und Tachymeter, Apparate und Geräte für die Fotogrammetrie	St 1000 EUR	. .	15 797 .	14 030 .	4
2651 12 350	- Elektronische Instrumente, Apparate u. Geräte für die Meteorologie, Geodäsie, Topographie, Hydrographie, Ozeanographie, Hydrologie oder Geophysik - - für die Meteorologie, Hydrologie oder Geophysik	St 1000 EUR	303 849 94 949	327 015 92 761	327 998 93 503	11
2651 12 390	- - für die Geodäsie, Topographie, Hydrographie, Ozeanographie	St 1000 EUR	7 351 .	11 034 .	8 789 .	5
2651 12 702	- Andere Instrumente, Apparate und Geräte für die Geodäsie, Topographie, Fotogrammetrie, Hydrographie, Ozeanographie, Hydrologie, Meteorologie oder Geophysik - - für die Geodäsie, Topographie, oder Hydrographie	St 1000 EUR	217 869 6 804	. 5 490	. 5 321	4
2651 12 709	- - Entfernungsmesser, Theodolite und Tachymeter, Apparate und Geräte für die Fotogrammetrie, Meteorologie, Hydrologie, Geophysik und Ozeanographie, nicht elektronisch	St 1000 EUR	12 662 13 423	. 18 263	. 21 373	7
2651 20 200	Funkmess- (Radar-), Funknavigations-, Funkfernsteuergeräte und -einrichtungen - Funkmessgeräte (Radargeräte)	St 1000 EUR	24 533 858 047	. 980 912	. 1 051 711	12
2651 20 500	- Funknavigationsgeräte	St 1000 EUR	37 453 218 350	25 014 230 830	13 188 244 110	10
2651 20 800	- Funkfernsteuergeräte	St 1000 EUR	6 322 395 148 583	6 614 267 154 950	6 844 695 173 790	23

Melde-Nr.	Bezeichnung	Einheit	2016	2017	2018	2018 Anzahl der Unternehmen
1	2	3	4	5	6	7
2651 31 000	Waagen mit einer Empfindlichkeit von 50 mg oder feiner, auch mit Gewichten, Teile und Zubehör dafür	1000 EUR	.	.	.	5
2651 32 003	Zeichentische und -maschinen, andere Zeichen-, Anreiß- oder Recheninstrumente und -geräte - Reißzeuge	St 1000 EUR	.	.	.	4
2651 32 009	- Zeichentische und -maschinen, andere Zeichen-, Anreiß- oder Recheninstrumente und -geräte	St 1000 EUR	5 727	4 951	.	4
2651 33 100	Längenmessinstrumente für den Handgebrauch (Mikrometer und Schieb- lehren) a.n.g. - Mikrometer und Schieblehren	St 1000 EUR	228 537 12 842	215 709 13 960	.	5
2651 33 305	- - Feste Lehren und Eichmaße	St 1000 EUR	1 181 817 37 996	756 276 39 499	742 897 44 250	15
2651 33 309	- - Andere Lehren und Eichmaße	St 1000 EUR	7 581	11 360	10 163	7
2651 41 000	Instrumente, Apparate und Geräte zum Messen oder zum Nachweis von ionisierenden Strahlen	St 1000 EUR	95 770 229 848	99 982 235 059	103 279 240 322	15
2651 42 000	Kathodenstrahloszilloskope und Kathodenstrahloszillographen	St 1000 EUR	-	-	-	-
2651 43 100	Instrumente, Apparate und Geräte zum Messen oder Prüfen von Spannung, Stromstärke, Widerstand oder Leistung (ohne Registriervorrichtung) - Vielfachmessgeräte	St 1000 EUR	86 438 46 308	90 036 54 559	88 592 57 602	8
2651 43 300	- Andere elektronische Instrumente, Apparate und Geräte zum Messen oder Prüfen von Spannung, Stromstärke, Widerstand oder Leistung	St 1000 EUR	692 785 306 554	895 341 332 704	991 749 339 363	38
2651 43 550	- - Voltmeter	St 1000 EUR	220 626 7 315	242 536 8 335	229 141 .	4
2651 43 590	- - Andere Instrumente, Apparate und Geräte	St 1000 EUR	949 093 136 008	1 047 735 140 828	1 003 219 147 730	23
2651 44 000	Instrumente, Apparate und Geräte zum Messen oder Prüfen für die Fernmeldetechnik	St 1000 EUR	242 333 .	258 921 .	189 398 .	7
2651 45 200	Instrumente, Apparate und Geräte zum Messen oder Prüfen von elektrischen Geräten, a.n.g. - Instrumente, Apparate und Geräte zum Messen oder Prüfen von Halbleiterscheiben (wafers) oder Halbleiterbauelementen	St 1000 EUR	7 951 172 370	12 344 183 088	12 252 190 981	11
2651 45 300	- Registriervorrichtungen für elektrische Größen	St 1000 EUR	63 673 105 269	54 204 109 005	51 908 111 866	18
2651 45 550	- - Elektronische Instrumente, Apparate und Geräte	St 1000 EUR	290 919 120 738	317 130 122 920	311 326 135 966	28
2651 45 590	- - Andere Instrumente, Apparate und Geräte (ohne elektronische Instrumente u.ä.)	St 1000 EUR	253 076 9 782	8 231 .	11 831 .	6
2651 51 100	Dichtemesser u.ä. schwimmende Instrumente, Thermometer, Pyrometer, Barometer, Hygrometer und Psychrometer (auch mit Registriervorrichtung, auch kombiniert) - Thermometer, flüssigkeitsgefüllt, unmittelbar ablesbar, nicht mit anderen Instrumenten kombiniert (ohne Fieberthermometer)	St 1000 EUR	3 805 115 25 140	4 186 438 24 451	1 385 820 19 632	11
2651 51 350	- - Elektronische Thermometer und Pyrometer	St 1000 EUR	7 468 799 217 254	7 695 912 223 965	8 003 775 237 084	40

3 Produktion nach Güterarten - Deutschland

Melde-Nr.	Bezeichnung	Einheit	2016	2017	2018	2018 Anzahl der Unternehmen
1	2	3	4	5	6	7
2651 51 390	- - Andere Thermometer und optische Pyrometer	St 1000 EUR	3 853 046 66 517	3 424 314 64 993	3 579 571 69 316	20
2651 51 500	- Barometer, nicht mit anderen Instrumenten kombiniert	St 1000 EUR	.	2 693	2 739	4
2651 51 750	- - Dichtemesser u.ä. schwimmende Instrumente; kombinierte Thermometer Pyrometer, Barometer, Hygrometer und Psychrometer (auch mit Registriervorrichtung, auch miteinander kombiniert)	St 1000 EUR	139 198 48 533	159 575 50 699	155 984 60 497	9
2651 51 790	- - Elektronische Dichtemesser u.a.	St 1000 EUR	332 166 35 434	380 187 38 896	384 098 39 028	11
2651 52 350	- - Elektronische Durchflussmesser	St 1000 EUR	215 293	4 452 945 219 079	3 400 987 212 667	28
2651 52 390	- - Andere elektronische Geräte zum Messen oder Überwachen von Durchfluss oder Füllhöhe von Flüssigkeiten	St 1000 EUR	47 743 757 804 024	1 011 097	796 362	45
2651 52 550	- - Andere Instrumente, Apparate und Geräte zum Messen oder Überwachen von Durchfluss oder Füllhöhe von Flüssigkeiten	St 1000 EUR	1 781 865 96 973	1 864 851 99 507	1 952 798 111 048	22
2651 52 590	- - Durchflussmesser	St 1000 EUR	14 451 823 151 888	14 506 058 159 092	14 784 948 160 234	29
2651 52 710	- - Instrumente, Apparate und Geräte zum Messen oder Überwachen des Drucks	St 1000 EUR	22 971 004 598 190	22 933 318 623 410	21 380 518 676 638	49
2651 52 740	- - Elektronische Druckmess- und Überwachungsinstrumente, -apparate und -geräte	St 1000 EUR	11 048 492 149 066	9 880 467 112 904	11 733 218 125 590	13
2651 52 790	- - Nichtelektronische Manometer mit Metallfedermesswerk	St 1000 EUR	8 154 214 291 446	9 150 109 252 387	14 111 913 291 182	24
2651 52 830	- - Andere Mess- und Überwachungsinstrumente, -apparate und -geräte für Flüssigkeiten und Gase	St 1000 EUR	4 919 521 746 928	5 575 026 810 145	7 406 104 881 248	53
2651 52 890	- - Elektronische Instrumente	St 1000 EUR	1 320 615 129 352	1 294 553 132 506	1 383 277 124 297	22
2651 53 130	- - Instrumente und Apparate für physikalische oder chemische Untersuchungen, a.n.g.	St 1000 EUR	1 744 582 222 486	1 716 527 235 055	1 346 755 278 029	25
2651 53 190	- - Elektronische Geräte	St 1000 EUR	.	.	.	4
2651 53 200	- - Andere Geräte	St 1000 EUR	.	.	.	7
2651 53 300	- Chromatographen, Elektrophoresegeräte	St 1000 EUR	71 655 483 141	94 789 604 889	226 692 560 425	27
2651 53 503	- - Spektrometer, -photometer und -graphen, die optische Strahlen verwenden	St 1000 EUR	480 006 367 253	651 546 410 781	599 509 407 071	36
	- - mit elektronischen Bauelementen ausgerüstet	St 1000 EUR				

3 Produktion nach Güterarten - Deutschland

Melde-Nr.	Bezeichnung	Einheit	2016	2017	2018	2018 Anzahl der Unternehmen
1	2	3	4	5	6	7
2651 53 509	- - Andere Instrumente, Apparate und Geräte, die optische Strahlen (UV-Strahlen, sichtbares Licht, Infrarotstrahlen) verwenden	St 1000 EUR	37 886 48 297	38 988 52 353	39 218 59 288	11
2651 53 810	- - Elektronische pH-Messer, rH-Messer und andere Geräte zum Messen der Leitfähigkeit	St 1000 EUR	389 753 118 617	416 450 128 982	442 985 140 028	12
2651 53 830	- - Andere elektronische Instrumente, Apparate und Geräte für physikalische oder chemische Untersuchungen	St 1000 EUR	171 875 687 014	175 201 760 627	161 197 984 814	43
2651 53 900	- - Andere Instrumente, Apparate und Geräte für physikalische oder chemische Untersuchungen a.n.g.	St 1000 EUR	510 480 634 302	609 674 699 547	551 279 542 287	59
2651 61 000	Nichtoptische Mikroskope sowie Diffraktografen	St 1000 EUR	1 539 113 119	1 361 113 745	491 73 442	5
2651 62 101	Maschinen, Apparate und Geräte zum Prüfen der mechanischen Eigenschaften von Materialien - Elektronische Materialprüfmaschinen, -apparate und -geräte, für Metalle	St 1000 EUR	3 129 93 593	3 072 .	3 297 102 422	8
2651 62 103	- - Härteprüfmaschinen, -apparate und -geräte	St 1000 EUR	1 691 4 762	1 362 6 750	177 4 111	4
2651 62 109	- - Andere elektronische Materialprüfmaschinen, -apparate und -geräte für Metalle	St 1000 EUR	34 111 120 718	41 961 127 700	38 276 123 891	19
2651 62 300	- Andere Materialprüfmaschinen, -apparate und -geräte, für Metalle	St 1000 EUR	7 969 95 286	6 106 74 664	7 720 91 735	17
2651 62 551	- - - Universal- und Zugfestigkeitsprüfmaschinen, -apparate und -geräte (ohne solche für Metalle)	St 1000 EUR	.	36 2 094	.	2
2651 62 553	- - - Härteprüfmaschinen, -apparate und -geräte (ohne solche für Metalle)	St 1000 EUR	.	.	.	1
2651 62 559	- - - Andere Prüfmaschinen, -apparate und -geräte für Nichtmetalle	St 1000 EUR	9 331 179 590	9 138 231 424	10 446 313 287	12
2651 62 590	- - Andere Materialprüfmaschinen, -apparate und -geräte für nichtmetallische Stoffe (z.B. Baustoffe, Textilien, Papier, Pappe und Kunststoff)	St 1000 EUR	11 537 108 494	10 456 153 589	11 090 174 756	17
2651 63 300	- Gaszähler	St 1000 EUR	.	.	2 214 299 174 366	8
2651 63 500	- Flüssigkeitszähler	St 1000 EUR	7 914 586 266 236	7 584 585 239 849	7 764 528 250 435	18
2651 63 700	- Andere Elektrizitätszähler, z.B. Drehstromzähler	St 1000 EUR	73 276	84 587	.	5
2651 64 303	- - mit elektrischen Verfahren arbeitend	St 1000 EUR	5 960 839 106 277	6 540 345 112 265	6 415 205 116 461	15
2651 64 309	- - Andere Touren-, Produktionszähler, Taxameter, Kilometerzähler und andere Zähler	St 1000 EUR	1 222 686 43 536	1 259 053 47 489	1 215 151 46 260	8

3 Produktion nach Güterarten - Deutschland

Melde-Nr.	Bezeichnung	Einheit	2016	2017	2018	2018 Anzahl der Unternehmen
1	2	3	4	5	6	7
2651 64 530	- Tachometer u.a. Geschwindigkeitsmesser - - Geschwindigkeitsmesser für Landfahrzeuge	St 1000 EUR	901 378 23 406	884 674 26 192	830 614 24 829	5
2651 64 550	- - Tachometer u.a. Geschwindigkeitsmesser	St 1000 EUR	. 170 065	. 190 496	. 182 120	9
2651 64 700	- Stroboskope	St 1000 EUR	1
2651 65 000	Instrumente, Apparate, und Geräte zum Regeln, hydraulisch oder pneumatisch	St 1000 EUR	10 111 685 124 127	11 583 214 133 277	. 148 010	10
2651 66 203	Instrumente, Apparate, Geräte und Maschinen zum Messen oder Prüfen, a.n.g. - Prüfstände - - für Kraftfahrzeuge	kg 1000 EUR	21 013 666 568 792	22 430 869 608 477	23 876 455 672 195	17
2651 66 209	- - Andere Prüfstände	kg 1000 EUR	1 416 902 124 838	1 836 023 158 868	1 666 303 165 939	20
2651 66 303	- - für Kraftfahrzeuge	St 1000 EUR	57 350 68 037	52 036 61 736	43 833 63 018	15
2651 66 308	- - Andere optische Instrumente, Apparate und Geräte zum Messen oder Prüfen, a.n.g. (ohne solche für Kraftfahrzeuge), z.B. Profilprojektoren	St 1000 EUR	582 575 358 332	823 406 451 567	1 043 356 461 064	49
2651 66 503	- Elektronische Instrumente, Apparate und Geräte zum Messen oder Prüfen geometrischer Größen - - zum Messen oder Prüfen für 3 D	St 1000 EUR	151 506 486 177	155 928 573 139	176 928 585 045	27
2651 66 509	- - Andere elektronische Instrumente, Apparate und Geräte zum Messen oder Prüfen geometrischer Größen	St 1000 EUR	21 413 051 1 967 435	40 498 824 2 164 812	44 441 978 2 316 752	61
2651 66 703	- - Andere elektronische Instrumente, Apparate und Geräte zum Messen oder Prüfen a.n.g. - - Materialprüfmaschinen mittels Ultraschall, Wirbelstrom u.ä.	St 1000 EUR	4 904 55 020	4 761 56 055	4 852 57 715	12
2651 66 709	- - Andere elektronische Instrumente, Apparate und Geräte zum Messen oder Prüfen, a.n.g. (ohne Materialprüfmaschinen)	St 1000 EUR	1 555 513 .	1 628 371 .	1 667 189 .	85
2651 66 830	- - für geometrische Größen	St 1000 EUR	2 396 761 479 447	. 533 572	2 490 674 551 761	54
2651 66 890	- - für andere Größen (z.B. zum Prüfen der Dichtigkeit)	St 1000 EUR	1 818 510 433 408	1 886 895 452 465	1 927 677 441 886	58
2651 70 150	Thermostate, Druckregler, u.a. Instrumente, Apparate und Geräte zum Regeln - Thermostate - - Elektronische Thermostate	St 1000 EUR	12 921 598 349 818	13 053 614 370 173	11 433 021 378 486	32
2651 70 190	- - Andere Thermostate	St 1000 EUR	101 539 902 158 048	112 549 299 164 644	84 315 493 156 689	16
2651 70 300	- Druckregler	St 1000 EUR	55 330 657 280 674	64 310 682 308 868	63 899 107 307 876	16
2651 70 900	- - Andere Instrumente, Apparate und Geräte zum Regeln	St 1000 EUR	88 967 926 2 088 952	93 243 845 2 203 832	92 307 686 2 274 808	153
2651 81 000	Teile für Radargeräte und -einrichtungen, Funknavigationsgeräte und -einrichtungen Kontrollinstrumente und Vorrichtungen	1000 EUR	41 603	51 262	61 700	5
2651 82 001	Teile und Zubehör für Mess-, Kontrollinstrumente und Vorrichtungen - für Instrumente, Apparate und Teile und Zubehör für Mess-, Geräte für die Geodäsie, topographie, Hydrographie, Ozeanographie u.ä. (ohne Kompass) sowie Teile und Zubehör für Zeichen-, Anreiß- oder Recheninstrumente und -geräte; für Längenmessinstrumente für den Handgebrauch	1000 EUR	23 078	24 393	21 938	7

Melde-Nr.	Bezeichnung	Einheit	2016	2017	2018	2018 Anzahl der Unternehmen
1	2	3	4	5	6	7
2651 82 003	- für Dichtemesser u.ä. schwimmende Instrumente, Thermometer, Pyrometer, Barometer, Hygrometer und Psychrometer	1000 EUR	47 761	53 194	60 735	13
2651 82 004	- für Instrumente, Apparate und Geräte zum Messen von Durchfluss, Füllhöhe, Druck oder anderen veränderlichen Größen von Flüssigkeiten oder Gasen	1000 EUR	518 974	532 511	576 829	59
2651 82 005	- Mikrotome und Teile für Instrumente, Apparate und Geräte für physikalische oder chemische Untersuchungen	1000 EUR	301 560	326 360	317 238	32
2651 82 006	- für Instrumente, Apparate und Geräte zum Messen oder Prüfen elektrischer Größen und zum Messen und Nachweis von ionisierenden Strahlen	1000 EUR	103 476	110 077	110 665	29
2651 82 009	- für Maschinen, Apparate, Geräte, Instrumente u.a. Waren, a.n.g.	1000 EUR	624 446	494 835	568 425	93
2651 83 000	Teile und Zubehör für nichtoptische Mikroskope sowie Diffraktografen	1000 EUR	43 152	50 518	72 587	7
	Teile und Zubehör für Elektrizitäts-, Gas- und Flüssigkeitszähler, Geschwindigkeitsmesser u.a. Zähler, Stroboskope					
2651 84 330	- für Elektrizitäts-, Gas- und Flüssigkeitszähler	1000 EUR	1 391	942	508	4
2651 84 350	- - für Gas- und Flüssigkeitszähler	1000 EUR	175 958	192 329	183 662	18
2651 84 500	- für Geschwindigkeitsmesser, andere Zähler und Stroboskope	1000 EUR	13 821	13 429	10 487	7
	Teile und Zubehör für pneumatische und hydraulische Regler, Instrumente Apparate, und Geräte zum Messen oder Prüfen a.n.g., Instrumente, Apparate und Geräte zum Regeln					
2651 85 201	- für Mess- und Prüfgeräte, -apparate und -geräte, a.n.g.	1000 EUR	53 630	61 435	69 397	24
2651 85 203	- - für Materialprüfmaschinen mittels Ultraschall, Wirbelstrom u.ä., a.n.g.	1000 EUR	93 529	84 358	83 633	11
2651 85 209	- - für andere Instrumente, Apparate und Geräte zum Messen oder Prüfen, a.n.g.	1000 EUR	516 380	559 243	598 331	86
2651 85 500	- Teile und Zubehör für Instrumente, Apparate und Geräte zum Regeln	1000 EUR	463 847	490 648	493 327	66
	Teile und Zubehör für Kompass u.a. Navigationsinstrumente, -apparate und -geräte; Maschinen, Apparate und Geräte zum Prüfen der mechanischen Eigenschaften von Stoffen					
2651 86 001	- für Kompass u.a. Navigationsinstrumente, -apparate und -geräte	1000 EUR	81 663	91 805	107 476	8
2651 86 002	- für Maschinen, Apparate und Geräte zum Prüfen von mechanischen Eigenschaften von Stoffen	1000 EUR	110 129	124 560	136 112	19
	Uhren					
2652 11 000	Armbanduhren, Taschen- u.ä. Uhren, mit Gehäuse aus Edelmetall oder Edelmetallplattierungen, auch mit Stoppeinrichtung	St 1000 EUR	59 643 164 729	50 588 148 918	43 224 135 886	14
2652 12 000	Andere Armbanduhren, Taschen- u.ä. Uhren, auch mit Stoppeinrichtung (ohne Uhren mit Gehäuse aus Edelmetall oder Edelmetallplattierungen)	St 1000 EUR	226 740 141 570	198 280 143 947	177 453 128 452	13
2652 13 000	Armaturbrett- u.ä. Uhren für Fahrzeuge	St 1000 EUR	.	.	.	1
	Uhren mit Kleinuhr-Werk; Wecker und Wanduhren, andere Uhren und Uhrenanlagen					
2652 14 001	- Wanduhren (ohne Kuckucksuhren)	St 1000 EUR	39 343 9 643	36 643 8 890	37 854 9 657	6

3 Produktion nach Güterarten - Deutschland

Melde-Nr.	Bezeichnung	Einheit	2016	2017	2018	2018 Anzahl der Unternehmen
1	2	3	4	5	6	7
2652 14 002	- Kuckucksuhren (nicht elektrisch betrieben)	St 1000 EUR	58 857 9 552	53 265 9 457	.	2
2652 14 009	- Andere Uhren, a.n.g. Uhrwerke und Teile für Uhren	St 1000 EUR	210 796 30 032	245 301 34 764	195 280 32 195	10
2652 21 000	Kleinuhr-Werke, vollständig und zusammengesetzt darunter zum Absatz bestimmt	St 1000 EUR	.	.	376	3 2
2652 22 000	Andere Uhrwerke (ohne Kleinuhr-Werke), vollständig und zusammengesetzt darunter zum Absatz bestimmt	St 1000 EUR	.	.	310 991	4 4
2652 23 000	Nicht oder nur teilweise zusammengesetzte, vollständige Kleinuhr-Werke (Schablonen) und unvollständige, zusammengesetzte Kleinuhr-Werke darunter zum Absatz bestimmt	kg 1000 EUR	323 165 10 737	324 456 9 253	310 991 9 371	4 4
2652 24 000	Uhrrohwerke für Kleinuhren darunter zum Absatz bestimmt	St 1000 EUR	.	.	.	1 1
2652 25 000	Andere nicht oder nur teilweise zusammengesetzte, vollständige Uhrwerke und unvollständige, zusammengesetzte Uhrwerke (ohne Kleinuhr-Werke) darunter zum Absatz bestimmt	kg 1000 EUR	.	.	.	3 3
2652 26 000	Gehäuse für Uhren und andere Uhrmacherwaren, Teile dafür	1000 EUR	4 272	.	3 954	
2652 27 000	Andere Uhrenteile	1000 EUR	11 411	13 047	11 211	8
2652 28 100	Zeitkontrollapparate, Zeitmesser, Zeitschalter und andere Zeitauslöser mit Uhrwerk oder Synchronmotor - Arbeitszeitregistrieruhren; Zeit- und Datumstempeluhren	St 1000 EUR	.	587	598	3
2652 28 300	- Parkuhren und andere Zeitkontrollapparate und Zeitmesser (ohne Kurzzeitmesser)	St 1000 EUR	.	.	.	2
2652 28 500	- Kurzzeitmesser (Minutenzähler, Sekundenzähler)	St 1000 EUR	.	.	.	1
2652 28 700	- Zeitschalter und andere Zeitauslöser	St 1000 EUR	2 474 139 27 477	2 498 106 27 001	2 099 599 23 551	7
	Bestrahlungs- und Elektrotherapiegeräte und elektromedizinische Geräte					
	Röntgenapparate und -geräte, Apparate und Geräte, die Alpha-, Beta- oder Gammastrahlen verwenden (einschl. Schirmbildfotografie- oder Strahlentherapiegeräte), Teile dafür - Röntgenapparate und -geräte (einschl. Schirmbildfotografie- oder Strahlentherapiegeräten)					
2660 11 150	- - für medizinische, chirurgische, zahnärztliche oder tierärztliche Zwecke, auch Computertomografen	St 1000 EUR	13 524 1 429 866	17 706 1 141 355	16 937 1 067 912	7
2660 11 190	- - für andere Zwecke	St 1000 EUR	5 914 371 723	6 871 415 991	6 244 423 987	11
2660 11 300	- Apparate und Geräte, die Alpha-, Beta- oder Gammastrahlen verwenden (einschl. Schirmbildfotografie- oder Strahlentherapiegeräten)	St 1000 EUR	95 022 131 039	68 711 121 958	73 983 124 105	8
2660 11 500	- Röntgenröhren - Teile und Zubehör für Röntgen- und andere radioaktive Strahlungsapparate und -geräte u.ä.; Untersuchungs- und Behandlungstische, -sessel u.dgl. dafür	St 1000 EUR	35 478 .	32 721 286 204	33 398 278 430	5
2660 11 705	- - für Röntgen- und andere radioaktive Strahlungsapparate und -geräte u.ä.	1000 EUR	339 642	329 192	347 533	22

3 Produktion nach Güterarten - Deutschland

Melde-Nr.	Bezeichnung	Einheit	2016	2017	2018	2018 Anzahl der Unternehmen
1	2	3	4	5	6	7
2660 11 709	- - Andere Teile und Zubehör (z.B. Untersuchungs- und Behandlungstische, -sessel u.dgl. für Röntgenapparate u.ä.)	1000 EUR	104 213	100 055	114 904	10
	Elektrodiagnoseapparate und -geräte für medizinische Zwecke, Teile und Zubehör	St	.	29 765	68 064	5
2660 12 301	- - Elektrokardiografen (Apparate und Geräte)	1000 EUR	32 477	34 133	40 552	5
2660 12 309	- - Zubehör für Elektrokardiografen (z.B. Klebeelektroden)	1000 EUR	63 427	66 491	79 188	6
2660 12 800	- Andere Elektrodiagnoseapparate und -geräte (z.B. Kernspintomografen, Magnetresonanzgeräte), teile und Zubehör	St	126 046	124 007	111 929	17
		1000 EUR	763 121	841 015	828 901	
2660 13 000	Ultraviolett- oder Infrarotbestrahlungsgeräte für medizinische Zwecke, Teile und Zubehör	St	.	195 420	47 232	6
		1000 EUR	36 681	42 869	40 199	
2660 14 330	- - Schwerhörigengeräte	St	.	242 836	246 359	4
		1000 EUR	.	.	.	
2660 14 390	- - Teile und Zubehör für Schwerhörigengeräte	1000 EUR	15 964	26 054	27 446	5
2660 14 500	- Herzschrittmacher (ohne Teile und Zubehör)	St	.	.	.	1
		1000 EUR	.	.	.	
	Optische und fotografische Instrumente und Geräte					
2670 11 000	Objektive aus Stoffen aller Art für Fotoapparate, Filmkameras, Projektoren oder fotografische und kinematografische Vergrößerungs- oder Verkleinerungsapparate	St	139 802	134 186	93 532	10
		1000 EUR	123 494	137 935	134 171	
2670 12 500	Fotoapparate zum Herstellen von Klischees und Druckformzylindern, für Unterwasser- oder Luftbildaufnahmen, medizinische Untersuchung innerer Organe oder gerichtsmedizinische oder kriminalistische Laboratorien	St	4 673	4 930	.	4
		1000 EUR	84 152	93 462	90 756	
2670 13 000	Digitalkameras	St	311 161	286 988	271 712	11
		1000 EUR	361 018	331 898	317 253	
2670 14 000	Sofortbildkameras und andere Fotoapparate	St	.	.	.	4
		1000 EUR	6 399	.	.	
2670 15 300	Filmkameras	St	-	-	-	-
	- für Filme mit einer Breite von weniger als 16 mm oder für Doppellicht-Filme	1000 EUR	-	-	-	
2670 15 500	- für Filme mit einer Breite von 16 mm oder mehr	St	-	-	-	-
		1000 EUR	-	-	-	
2670 16 000	Filmvorführapparate, Diaprojektoren, andere Stehbildwerfer	St	.	312	262	3
		1000 EUR	.	.	.	
	Blitzlichtgeräte, fotografische Vergrößerungs- und Verkleinerungsapparate, Apparate für fotografische o.ä. Laboratorien (einschl. Apparate zum Projizieren oder Aufbringen von Schaltbildern auf sensibilisierten Halbleitermaterialien); Negativbetrachter; Lichtbildwände	St	.	.	.	9
		1000 EUR	73 068	75 209	80 894	
2670 17 001	- Filmentwicklungsmaschinen und -ausrüstungen für Laboratorien	St	.	.	.	1
		1000 EUR	.	.	.	
2670 17 009	- Blitzlichtgeräte, fotografische Vergrößerungs- und Verkleinerungsapparate u.a. Apparate und Ausrüstungen für fotografische o.ä. Laboratorien (einschl. zum Projizieren oder Aufbringen von Schaltbildern auf sensibilisierten Halbleitermaterialien); Negativbetrachter, Lichtbildwände	St	.	.	.	9
		1000 EUR	73 068	75 209	80 894	
2670 18 000	Lesegeräte für Mikrofilme, Mikrofilme oder andere Mikroträger	St	.	.	-	-
		1000 EUR	.	.	-	

3 Produktion nach Güterarten - Deutschland

Melde-Nr.	Bezeichnung	Einheit	2016	2017	2018	2018 Anzahl der Unternehmen
1	2	3	4	5	6	7
2670 19 001	Teile und Zubehör für fotografische Geräte - für Fotoapparate, Blitzlichtgeräte und -vorrichtungen für fotografische Zwecke	1000 EUR	48 666	54 265	73 363	7
2670 19 003	- für Filmkameras und Filmvorführapparate (auch Stative)	1000 EUR	.	.	.	3
2670 19 005	- für Stehbildwerfer und fotografische Vergrößerungs- oder Verkleinerungsapparate	1000 EUR	.	.	.	2
2670 19 009	- für Apparate und Ausrüstungen für fotografische oder kinematografische Laboratorien (einschl. Apparate zum Projizieren oder Aufbringen von Schaltbildern auf sensibilisierten Halbleitermaterialien); Negativbetrachter; Lichtbildwände	1000 EUR	43 196	41 456	43 024	10
2670 21 530	Polarisierende Stoffe in Form von Folien oder Platten; Prismen, Linsen, Spiegel und andere optische Elemente (ohne solche aus nicht optisch bearbeitetem Glas), außer für Kameras, Bildwerfer und fotografische Vergrößerungs- oder Verkleinerungsapparate - Optische Elemente aus Stoffen aller Art (z.B. Prismen, Linsen, Spiegel) (ohne gefasste Objektive und Filter) - - nicht gefasst	St 1000 EUR	40 264 136 371 236	47 404 574 415 084	59 053 278 470 087	44
2670 21 550	- - gefasst	St 1000 EUR	.	1 309 632 397 809	.	13
2670 21 700	- Objektive aus Stoffen aller Art, gefasst, für Instrumente, Apparate und Geräte (ohne solche für Foto- und Kinotechnik) (ohne solche aus optisch nicht bearbeitetem Glas)	St 1000 EUR	374 134 657 394	364 321 757 677	402 350 1 038 938	13
2670 21 800	- Polarisierende Stoffe in Form von Folien oder Platten; Filter aus Stoffen aller Art, gefasst (ohne solche aus optisch nicht bearbeitetem Glas)	kg 1000 EUR	.	27 683	30 087	4
2670 22 300	Ferngläser, Fernrohre, optische Teleskope u.a. astronomische Instrumente und Montierungen dafür; optische Mikroskope - Ferngläser	St 1000 EUR	.	67 388 45 726	56 993 43 710	6
2670 22 500	- Fernrohre, optische Teleskope u.a. astronomische Instrumente und Montierungen dafür	St 1000 EUR	.	.	.	4
2670 22 703	- Optische Mikroskope (einschl. solcher für Mikrofotografie, -kinematografie oder -projektion) - - Stereomikroskope	St 1000 EUR	20 179 315 114	20 047 344 350	14 097 334 696	7
2670 22 709	- - Andere optische Mikroskope; einschl. Mikroskope für Mikrofotografie, -kinematografie und -projektion	St 1000 EUR	47 513 479 502	44 820 479 220	39 113 448 377	10
2670 23 100	Flüssigkeitskristallanzeigen; Laser (ohne Laserdioden); andere optische Instrumente, Apparate und Geräte, a.n.g. - Zielfernrohre für Waffen; Periskope; Fernrohre für Maschinen, Apparate, Geräte oder Instrumente	St 1000 EUR	66 316 164 477	79 620 129 538	52 994 112 359	8
2670 23 300	- Laser (ohne Laserdioden)	St 1000 EUR	123 242 702 905	133 595 906 175	146 796 944 126	32
2670 23 900	- Andere optische Instrumente, Apparate, Geräte (z.B. Lupen, Stereomikroskope, Flüssigkristallanzeigen)	1000 EUR	219 015	248 508	281 721	15
2670 24 100	Teile und Zubehör für Ferngläser, Fernrohre, optische Teleskope u.a. astronomische Instrumente und Montierungen dafür; optische Mikroskope - für Ferngläser, Fernrohre, optische Teleskope u.a. astronomische Instrumente und Montierungen dafür	1000 EUR	12 795	12 912	12 163	4

3 Produktion nach Güterarten - Deutschland

Melde-Nr.	Bezeichnung	Einheit	2016	2017	2018	2018 Anzahl der Unternehmen
1	2	3	4	5	6	7
2670 24 300	- für optische Mikroskope	1000 EUR	165 738	184 236	278 810	18
2670 25 000	Teile und Zubehör für Flüssigkristallanzeigen, Laser mit Ausnahme von Laserdioden, andere optische Instrumente, Apparate und Geräte a.n.g.	1000 EUR	978 524	1 581 118	1 631 641	21
2680 11 000	Magnetische Datenträger, nicht bespielt, außer Karten mit einem Magnetstreifen	St 1000 EUR	.	-	-	-
2680 12 000	Optische Datenträger, nicht bespielt	St 1000 EUR	.	-	.	1
2680 13 000	Andere Aufzeichnungsträger einsch. Matrizen und Mutterplatten für die Herstellung von Platten	St 1000 EUR	-	-	-	-
2680 14 000	Karten mit einem Magnetstreifen	St 1000 EUR	.	17 803 667 10 768	.	4
2699 99 000	Veredlung von Erzeugnissen dieser Güterabteilung (ohne Planung und Installation von Dauerbetrieb-Steuerungseinrichtungen)	1000 EUR	93 828	87 176	86 094	21

Melde-Nr.	Bezeichnung	Einheit	2016	2017	2018	2018 Anzahl der Unternehmen
1	2	3	4	5	6	7
	Elektrische Ausrüstungen					
	Elektromotoren, Generatoren, Transformatoren, Elektrizitätsverteilungs- und -schalteinrichtungen					
	Elektromotoren, Generatoren, Transformatoren, Teile dafür					
	Elektromotoren mit einer Leistung von 37,5 W oder weniger; andere Gleichstrommotoren; Gleichstromgeneratoren					
2711 10 100	- Elektromotoren mit einer Leistung von 37,5 W oder weniger darunter zum Absatz bestimmt	St St 1000 EUR	* 29 176 457 507 767	27 149 071 542 927	30 690 671 594 515	46 46
2711 10 300	- Gleichstrommotoren und -generatoren mit einer Leistung von mehr als 37,5 W bis 750 W darunter zum Absatz bestimmt	St St 1000 EUR	* 69 525 476 1 077 146	72 628 943 1 170 634	80 224 789 1 332 877	44 43
2711 10 530	- Gleichstrommotoren und -generatoren mit einer Leistung von mehr als 750 W bis 75 kW - mit einer Leistung von mehr als 750 W bis 7,5 kW	St 1000 EUR	54 349 40 757	100 661 61 987	128 320 76 878	18
2711 10 550	- mit einer Leistung von mehr als 7,5 kW bis 75 kW	St 1000 EUR	124 652 89 734	114 577 78 231	108 327 67 755	19
2711 10 700	- Gleichstrommotoren und -generatoren mit einer Leistung von mehr als 75 kW bis 375 kW	St 1000 EUR	689 5 554	656 4 715	666 5 106	5
2711 10 900	- Gleichstrommotoren und -generatoren mit einer Leistung von mehr als 375 kW	St 1000 EUR	33 4 671	21 .	27 .	3
	Allstrom-(Universal-)motoren mit einer Leistung von mehr als 37,5 W; andere Wechselstrommotoren; Wechselstromgeneratoren					
2711 21 000	Allstrom-(Universal-)motoren mit einer Leistung von mehr als 37,5 W darunter zum Absatz bestimmt	St St 1000 EUR	* 207 744 44 609	190 033 43 254	176 928 43 198	8 8
	Einphasen-Wechselstrommotoren					
2711 22 301	- mit einer Leistung von mehr als 37,5 W bis 750 W - mit einer Leistung von mehr als 7,5 W bis 75 W darunter zum Absatz bestimmt	St St 1000 EUR	* 892 982 37 463	993 050 38 652	929 117 39 431	10 9
2711 22 303	- mit einer Leistung von mehr als 75 W bis 375 W darunter zum Absatz bestimmt	St St 1000 EUR	* 1 623 221 93 279	1 825 947 128 229	2 006 733 145 138	13 12
2711 22 305	- mit einer Leistung von mehr als 375 W bis 750 W darunter zum Absatz bestimmt	St St 1000 EUR	* 169 482 7 243	157 439 9 383	133 895 12 503	11 10
2711 22 500	- mit einer Leistung von mehr als 750 W darunter zum Absatz bestimmt	St St 1000 EUR	* 45 137 6 146	45 933 6 469	49 866 7 396	9 8
2711 23 000	Mehrphasen-Wechselstrommotoren mit einer Leistung von 750 W oder weniger darunter zum Absatz bestimmt	St St 1000 EUR	* 4 610 478 448 437	5 502 130 504 569	5 109 629 499 967	52 51
	Mehrphasen-Wechselstrommotoren mit einer Leistung von mehr als 750 W bis 75 kW					
2711 24 031	- mit einer Leistung von mehr als 750 W bis 7,5 kW - Servomotoren	St 1000 EUR	886 981 495 485	977 008 528 585	971 837 535 073	15
2711 24 039	- andere, mit einer Leistung von 750 W bis 7,5 kW	St 1000 EUR	1 652 376 654 204	1 724 208 750 318	1 824 656 799 537	49
2711 24 050	- mit einer Leistung von mehr als 7,5 kW bis 37 kW	St 1000 EUR	305 004 406 683	327 711 449 814	326 794 464 083	36
2711 24 070	- mit einer Leistung von mehr als 37 kW bis 75 kW	St 1000 EUR	43 741 103 600	24 481 72 402	23 236 82 812	30

3 Produktion nach Güterarten - Deutschland

Melde-Nr.	Bezeichnung	Einheit	2016	2017	2018	2018 Anzahl der Unternehmen
1	2	3	4	5	6	7
	Mehrphasen-Wechselstrommotoren mit einer Leistung von mehr als 75 kW					
2711 25 300	- Fahrmotoren mit einer Leistung von mehr als 75 kW	St 1000 EUR	5 582 116 522	6 927 108 090	5 534 112 794	4
2711 25 401	- - mit einer Spannung von 1 000 V oder weniger	St 1000 EUR	15 837 139 605	12 633 129 346	23 966 160 896	23
2711 25 403	- - mit einer Spannung von mehr als 1 000 V	St 1000 EUR	1 169 33 108	933 23 568	857 24 392	7
2711 25 601	- - mit einer Spannung von 1 000 V oder weniger	St 1000 EUR	6 252 265 671	4 541 169 255	2 601 72 549	11
2711 25 603	- - mit einer Spannung von mehr als 1 000 V	St 1000 EUR	. 54 187	. 50 208	2 911 32 406	9
2711 25 900	- Andere Mehrphasen-Wechselstrommotoren mit einer Leistung von mehr als 750 kW	St 1000 EUR	1 983 273 238	2 127 295 287	2 146 278 388	10
2711 26 100	Wechselstromgeneratoren - mit einer Leistung von 75 kVA oder weniger	St 1000 EUR	8 920 30 736	10 036 33 351	9 953 37 320	8
2711 26 300	- mit einer Leistung von mehr als 75 kVA bis 375 kVA	St 1000 EUR	1 190 14 571	1 266 16 536	1 257 12 483	7
2711 26 500	- mit einer Leistung von mehr als 375 kVA bis 750 kVA	St 1000 EUR	50 1 937	23 1 207	37 1 484	3
2711 26 700	- mit einer Leistung von mehr als 750 kVA	St 1000 EUR	3 169 147 694	3 391 146 030	2 550 130 654	8
	Stromerzeugungsaggregate und elektrische rotierende Umformer					
	Stromerzeugungsaggregate, angetrieben durch Kolbenverbrennungsmotor mit Selbstzündung (Diesel- oder Halbdieselmotor)					
2711 31 100	- mit einer Leistung von 75 kVA oder weniger	St 1000 EUR	535 14 501	2 348 32 371	1 540 25 776	12
2711 31 300	- mit einer Leistung von mehr als 75 kVA bis 375 kVA	St 1000 EUR	1 384 85 026	1 415 80 175	1 317 73 326	19
2711 31 500	- mit einer Leistung von mehr als 375 kVA bis 750 kVA	St 1000 EUR	481 65 175	368 50 847	297 39 979	16
2711 31 700	- mit einer Leistung von mehr als 750 kVA	St 1000 EUR	659 162 267	784 178 661	775 187 769	15
	Stromerzeugungsaggregate, angetrieben durch Kolbenverbrennungsmotor mit Fremdzündung; andere Stromerzeugungsaggregate, elektrische rotierende Umformer					
2711 32 330	- - mit einer Leistung von 7,5 kVA oder weniger	St 1000 EUR	6 707 18 569	6 856 20 588	6 160 22 781	4
2711 32 350	- - mit einer Leistung von mehr als 7,5 kVA	St 1000 EUR	4 768 213 305	5 163 253 597	4 952 258 590	14
2711 32 500	- Andere Stromerzeugungsaggregate, ohne windgetriebene Stromerzeugungsaggregate (z. B. Turbogeneratoren)	St 1000 EUR	1 157 328 285	1 005 272 964	863 263 541	11
2711 32 700	- Elektrische rotierende Umformer	St 1000 EUR	8 470	6
	Elektrische Transformatoren					
	Transformatoren mit Flüssigkeitsisolation					
2711 41 200	- mit einer Leistung von 650 kVA oder weniger	St 1000 EUR	10 280 83 259	9 574 79 479	9 836 81 038	9
2711 41 500	- mit einer Leistung von mehr als 650 kVA bis 10 000 kVA	St 1000 EUR	. 87 003	. 102 881	. 138 752	7

3 Produktion nach Güterarten - Deutschland

Melde-Nr.	Bezeichnung	Einheit	2016	2017	2018	2018 Anzahl der Unternehmen
1	2	3	4	5	6	7
2711 41 800	- mit einer Leistung von mehr als 10 000 kVA	St 1000 EUR	567 550 835	574 686 370	597 586 551	6
	Andere Transformatoren mit einer Leistung von 16 kVA oder weniger					
2711 42 200	- mit einer Leistung von 1 kVA oder weniger - - Messwandler (z.B. Spannungs- wandler)	St 1000 EUR	3 322 517 234 382	3 363 337 199 230	3 556 946 165 080	23
2711 42 400	- - Andere Transformatoren	St 1000 EUR	84 932 985 316 590	81 769 020 327 396	80 017 370 320 175	53
2711 42 600	- Andere Transformatoren mit einer Leistung von mehr als 1 kVA bis 16 kVA, z.B. Messwandler, Spannungswandler	St 1000 EUR	915 921 77 148	926 241 83 748	1 063 342 85 362	39
	Andere Transformatoren mit einer Leistung von mehr als 16 kVA (ohne Transformatoren mit Flüssigkeitsiso- lation)					
2711 43 303	- mit einer Leistung von mehr als 16 kVA bis 500 kVA - - Leistungstransformatoren	St 1000 EUR	8 330 15 596	8 390 18 304	8 920 20 818	14
2711 43 305	- - Andere Transformatoren	St 1000 EUR	46 614 45 819	50 595 45 962	59 731 49 315	18
2711 43 803	- mit einer Leistung von mehr als 500 kVA - - Leistungstransformatoren mit einer Leistung von mehr als 500 kVA bis 1 600 kVA	St 1000 EUR	3 421 121 653	3 746 115 184	3 753 111 509	9
2711 43 805	- - Leistungstransformatoren mit einer Leistung von mehr als 1 600 kVA	St 1000 EUR	2 725 117 049	2 608 108 977	2 678 119 560	5
2711 43 807	- - Andere Transformatoren	St 1000 EUR	. 30 424	. 29 534	. 24 971	5
	Vorschaltgeräte für Entladungslam- pen; Stromrichter; andere Drossel- spulen u.a. Selbstinduktionsspulen					
2711 50 130	- Vorschaltgeräte für Entladungs- lampen - - Vorschaltdrosselspulen (Einfach- und Doppeldrosselspulen), auch mit angeschaltetem Kondensator	St 1000 EUR	. 33 270	. 29 117	5 791 994 30 171	4
2711 50 150	- - Andere Vorschaltgeräte für Ent- ladungslampen	St 1000 EUR	2 618 687 84 291	1 811 621 86 929	1 201 191 82 540	12
2711 50 230	- Mehrkristall-Halbleiter- Gleichrichter	St 1000 EUR	3
	- Akkumulatorenladegeräte; andere Gleichrichter					
2711 50 330	- - Akkumulatorenladegeräte	St 1000 EUR	590 128 207 759	701 170 243 220	762 303 285 008	30
2711 50 350	- - Andere Gleichrichter	St 1000 EUR	1 630 650 243 067	1 676 999 248 291	. 207 567	10
2711 50 400	- Stromversorgungseinheiten für Telekommunikationsgeräte, auto- matische Datenverarbeitungs- maschinen und ihre Bausteine	St 1000 EUR	. .	. 5 885	. 9 390	6
2711 50 530	- Wechselrichter - - mit einer Leistung von 7,5 kVA oder weniger	St 1000 EUR	1 290 365 488 013	1 343 986 511 671	1 345 054 490 078	32
2711 50 550	- - mit einer Leistung von mehr als 7,5 kVA	St 1000 EUR	707 657 1 315 639	798 401 1 407 480	822 262 1 591 531	29
	- Andere Stromrichter					
2711 50 703	- - Netzgeräte, Schaltnetzteile	1000 St 1000 EUR	1 922 352 708	2 146 383 888	2 346 470 849	59
2711 50 709	- - Andere Stromrichter, z.B. Schweißstromrichter (ohne Schweißausrüstung)	1000 St 1000 EUR	861 269 612	1 073 360 126	1 604 276 325	26
2711 50 800	- Andere Drossel- und Selbst- induktionsspulen	1000 St 1000 EUR	1 763 914 423 849	1 553 138 389 156	1 532 607 409 715	44

3 Produktion nach Güterarten - Deutschland

Melde-Nr.	Bezeichnung	Einheit	2016	2017	2018	2018 Anzahl der Unternehmen
1	2	3	4	5	6	7
	Teile für Elektromotoren, Generatoren und Transformatoren					
	Teile für Elektromotoren, elektrische Generatoren, Stromerzeugungsaggregate und elektrische rotierende Umformer					
2711 61 003	- für Elektromotoren und elektrische Generatoren	1000 EUR	948 407	981 812	1 046 451	84
2711 61 005	- für Stromerzeugungsaggregate und elektrische rotierende Umformer	1000 EUR	427 251	410 244	443 759	41
	Teile für Transformatoren, Drossel- u.a. Selbstinduktionsspulen und Stromrichter					
2711 62 030	- Ferritkerne für Transformatoren und Selbstinduktionsspulen	kg 1000 EUR	1 897 497 14 157	1 839 726 14 127	1 754 602 12 577	4
2711 62 050	- Andere Teile für Transformatoren und Selbstinduktionsspulen (ohne Ferritkerne)	1000 EUR	152 090	154 379	184 814	27
2711 62 070	- Teile für Stromrichter	1000 EUR	435 951	527 781	451 550	22
	Elektrizitätsverteilungs- und -schalteinrichtungen, Teile dafür					
	Elektrische Geräte zum Schließen, Unterbrechen, Schützen oder Verbinden von elektrischen Stromkreisen, für eine Spannung von mehr als 1 000 V					
2712 10 100	- Sicherungen für eine Spannung von mehr als 1 000 V	St 1000 EUR	6
2712 10 200	- Leistungsschalter	St 1000 EUR	49 894 309 608	48 662 267 952	52 213 279 834	8
2712 10 300	- Trennschalter sowie Ein- und Ausschalter	St 1000 EUR	33 793 35 753	31 019 31 513	32 969 32 770	6
2712 10 400	- Blitzschutzvorrichtungen, Spannungsbegrenzer und Überspannungsableiter für eine Spannung von mehr als 1 000 V	St 1000 EUR	147 936 88 352	138 635 75 366	140 994 74 952	6
2712 10 900	- Andere Geräte zum Schließen, Unterbrechen, Schützen oder Verbinden von elektrischen Stromkreisen, für eine Spannung von mehr als 1 000 V	St 1000 EUR	1 985 933 606 294	1 751 419 572 542	2 014 098 611 196	23
	Elektrische Geräte zum Schließen, Unterbrechen, Schützen oder Verbinden von elektrischen Stromkreisen, für eine Spannung von 1 000 V oder weniger					
	Sicherungen für eine Spannung von 1 000 V oder weniger					
2712 21 300	- für eine Stromstärke von 10 A oder weniger	St 1000 EUR	85 954 22 666	90 370 23 237	94 388 20 910	8
2712 21 500	- für eine Stromstärke von mehr als 10 A bis 63 A	St 1000 EUR	25 053 13 912	27 908 16 779	30 113 17 259	10
2712 21 700	- für eine Stromstärke von mehr als 63 A	St 1000 EUR 40 393	7
	Leistungsschalter für eine Spannung von 1 000 V oder weniger					
2712 22 303	- für eine Stromstärke von 63 A oder weniger - - Installationsschutzschalter	1000 St 1000 EUR	68 660 308 770	62 527 318 396	64 666 345 855	12
2712 22 305	- - Andere Leistungsschalter	1000 St 1000 EUR	10 821 285 727	10 098 259 988	8 814 216 950	14
2712 22 500	- Andere Leistungsschalter für eine Stromstärke von mehr als 63 A	1000 St 1000 EUR	. 126 435	. 126 529	. 123 408	9

3 Produktion nach Güterarten - Deutschland

Melde-Nr.	Bezeichnung	Einheit	2016	2017	2018	2018 Anzahl der Unternehmen
1	2	3	4	5	6	7
	Andere Geräte zum Schützen von elektrischen Stromkreisen für eine Spannung von 1 000 V oder weniger					
2712 23 300	- für eine Stromstärke von 16 A oder weniger	St 1000 EUR	14 169 526 60 672	14 893 735 58 057	15 721 486 62 747	13
2712 23 500	- für eine Stromstärke von mehr als 16 A bis 125 A	St 1000 EUR	17 121 295 75 532	18 106 965 95 442	20 640 399 97 008	5
2712 23 700	- für eine Stromstärke von mehr als 125 A	St 1000 EUR	.	.	13 412	6
	Relais für eine Spannung von 1 000 V oder weniger					
2712 24 330	- für eine Spannung von 60 V oder weniger	1000 St 1000 EUR	.	.	27 262	6
2712 24 350	- - für eine Stromstärke von mehr als 2 A (z.B. Fernmelderelais)	1000 St 1000 EUR	20 756 10 287 19 653	.	21 902	10
2712 24 501	- für eine Spannung von mehr als 60 V bis 1 000 V	1000 St 1000 EUR	21 092 260 009	21 360 282 329	22 115 291 537	17
2712 24 503	- - für eine Stromstärke von mehr als 16 A bis 125 A (ohne Zeit- und Messrelais)	1000 St 1000 EUR	18 102 228 737	20 957 252 482	21 104 258 663	7
2712 24 505	- - für eine Stromstärke von mehr als 125 A (ohne Zeit- und Messrelais)	1000 St 1000 EUR	.	.	.	3
2712 24 507	- - Zeitrelais	1000 St 1000 EUR	1 818 51 139	1 541 51 361	1 671 55 818	13
2712 24 509	- - Messrelais	1000 St 1000 EUR	2 368 604 126	2 528 624 030	2 598 620 235	13
	Tafeln, Felder, Konsolen, Pulte, Schränke zum elektrischen Schalten oder Steuern oder für die Stromverteilung					
	Tafeln, Felder, Konsolen, Pulte, Schränke zum elektrischen Schalten oder Steuern oder für die Stromverteilung, für eine Spannung von 1 000 V oder weniger					
2712 31 300	- Numerische Steuerungen mit zugehörigen Peripheriebaugruppen	St 1000 EUR	2 069 972 980 591	2 079 607 1 054 155	2 226 258 1 104 847	65
2712 31 500	- Speicherprogrammierbare Steuerungen mit zugehörigen Peripheriebaugruppen	St 1000 EUR	20 304 809 2 800 231	21 065 531 3 178 333	23 504 951 3 275 908	183
2712 31 703	- Andere Tafeln, Felder, Konsolen u.ä.					
	- - Motorschalttschränke und Energieverteiler	St 1000 EUR	927 933 1 298 272	1 047 291 1 301 057	1 164 061 1 334 096	206
2712 31 705	- - Zählertafeln und Installationsverteiler	St 1000 EUR	1 203 688 266 570	1 074 897 282 335	964 570 286 623	51
2712 31 709	- - Andere Tafeln, Felder, Konsolen u.ä., a.n.g.	St 1000 EUR	143 675 202 2 072 614	162 193 291 2 229 477	166 360 423 2 296 203	152
	Tafeln, Felder, Konsolen, Pulte, Schränke zum elektrischen Schalten oder Steuern oder für die Stromverteilung, für eine Spannung von mehr als 1 000 V					
2712 32 030	- für eine Spannung von mehr als 1 000 V bis 72,5 kV	St 1000 EUR	174 420 945 706	171 592 900 305	184 004 925 041	31
2712 32 050	- für eine Spannung von mehr als 72,5 kV	St 1000 EUR	.	2 472	1 844 304 307	3
	Teile für die Elektrizitätsverteilungs- oder -schalteinrichtungen					
2712 40 300	- Tafeln, Felder, Konsolen, Pulte, Schränke u.a. Träger, nicht mit den zugehörigen Geräten ausgerüstet	St 1000 EUR	33 149 690 1 399 287	36 708 299 1 513 132	37 780 321 1 588 979	88

3 Produktion nach Güterarten - Deutschland

Melde-Nr.	Bezeichnung	Einheit	2016	2017	2018	2018 Anzahl der Unternehmen
1	2	3	4	5	6	7
2712 40 903	- Zusammengesetzte elektronische Schaltungen (Baugruppen) und andere Teile für Elektrizitätsverteilungs- oder -schalteinrichtungen	1000 EUR	4 526 299	4 951 011	5 157 392	199
2712 40 905	- - Zusammengesetzte elektronische Schaltungen (Baugruppen)	1000 EUR	2 001 208	2 198 180	2 212 197	176
	Akkumulatoren und Batterien					
	Elektrische Primärelemente und Primärbatterien, Teile dafür					
2720 11 000	Elektrische Primärelemente und -batterien	1000 St 1000 EUR	.	.	653 727	12
2720 12 000	Teile für Primärelemente und -batterien	1000 EUR	.	.	.	1
	Elektrische Akkumulatoren und Teile dafür					
2720 21 000	Blei-Akkumulatoren zum Starten von Kolbenverbrennungsmotoren (Starterbatterien)	St 1000 EUR	17 401 005 888 959	18 461 605 1 010 079	17 491 169 959 507	4
2720 22 100	Andere Blei-Akkumulatoren (ohne Starterbatterien) - Antriebsakkumulatoren	Anzahl Zellen 1000 EUR	6 148 634 475 750	6 795 315 571 846	6 392 055 527 960	9
2720 22 500	- Andere Blei-Akkumulatoren	Anzahl Zellen 1000 EUR	4 347 452 179 163	4 042 516 159 377	3 906 347 131 358	9
2720 23 000	Nickel-Cadmium-, Nickel-Metallhydrid-, Lithium-Ionen-, Lithium-Polymer-, Nickel-Eisen- und andere elektrische Akkumulatoren	St 1000 EUR	50 087 529 230 506	40 920 766 249 951	48 190 088 287 641	20
2720 24 000	Teile für elektrische Akkumulatoren (einschl. Separatoren)	1000 EUR	.	27 160	.	7
	Glasfaserkabel					
	Kabel aus einzeln umhüllten optischen Fasern für die Informationsübertragung					
2731 11 003	- Fernmeldekabel	kg 1000 EUR	10 170 503 93 520	5 922 940 46 745	11 285 097 87 747	5
2731 11 005	- Daten- und Steuerkabel	kg 1000 EUR	3 918 314 58 862	3 897 526 61 800	4 034 129 61 487	15
2731 12 000	Optischen Fasern sowie Bündel und Kabel daraus (ganze Bündel von Lichtleitfasern in einer Umhüllung)	kg 1000 EUR	5 736 270 151 306	6 773 894 183 948	7 200 247 191 546	19
	Sonstige elektronische und elektrische Kabel					
	Isolierte Wickeldrähte					
2732 11 300	- lackiert, emailliert	t 1000 EUR	123 943 615 251	128 984 731 889	117 566 693 228	8
2732 11 500	- Andere Wickeldrähte	t 1000 EUR	24 274 112 514	22 900 132 673	13 868 150 994	9
2732 12 000	Koaxialkabel und andere koaxiale elektrische Leiter, auch mit Anschlussstücken versehen oder dafür vorbereitet, Daten- und Steuerkabel	t 1000 EUR	29 678 243 021	24 425 251 338	30 191 291 392	35
	Andere elektrische Leiter, auch mit Anschlussstücken versehen oder dafür vorbereitet (ohne Kabelsätze für Beförderungsmittel), für eine Spannung von 1 000 V oder weniger					
	mit Anschlussstücken versehen					
2732 13 401	- für die Fernmeldetechnik, für eine Spannung von 80 V oder weniger	t 1000 EUR	736 23 562	602 .	679 23 538	9
2732 13 402	- für andere Zwecke, für eine Spannung von 80 V oder weniger (z.B. Daten- und Steuerkabel)	t 1000 EUR	18 835 301 725	23 200 .	25 926 .	66

3 Produktion nach Güterarten - Deutschland

Melde-Nr.	Bezeichnung	Einheit	2016	2017	2018	2018 Anzahl der Unternehmen
1	2	3	4	5	6	7
2732 13 404	- für eine Spannung von mehr als 80 V bis 1 000 V - - für eine Spannung von 1 000 V	t 1000 EUR	3 079 16 171	3 970 22 944	5 905 41 330	12
2732 13 405	- - für eine Spannung von mehr als 80 V bis unter 1 000 V nicht mit Anschlussstücken versehen	t 1000 EUR	88 279 522 424	87 133 536 069	94 556 603 152	81
2732 13 801	- für die Fernmeldetechnik, für eine Spannung von 80 V oder weniger	t 1000 EUR	26 945 222 969	26 482 248 238	25 949 260 506	14
2732 13 802	- für andere Zwecke, für eine Spannung von 80 V oder weniger (z.B. Daten- und Steuerkabel)	t 1000 EUR	26 082 189 859	26 170 207 418	27 284 212 156	29
2732 13 804	- für eine Spannung von mehr als 80 V bis 1 000 V - - für eine Spannung von 1 000 V	t 1000 EUR	. 450 139	7
2732 13 805	- - für eine Spannung von mehr als 80 V bis unter 1 000 V	t 1000 EUR	176 520 868 972	169 791 943 291	182 052 1 033 982	39
2732 14 000	Andere elektrische Leiter für eine Spannung von mehr als 1 000 V	t 1000 EUR	89 814 538 661	147 954 675 309	80 814 490 861	25
	Elektrisches Installationsmaterial					
	Andere Schalter (Ein-, Aus- oder Umschalter für Gebäudeinstallation), für eine Spannung von 1 000 V oder weniger					
2733 11 001	- Schalter, Trenner für Hauptstromkreise	1000 St 1000 EUR	54 445 183 938	59 968 170 851	65 132 171 843	20
2733 11 002	- Schalter für Steuer- und Hilfsstromkreise	1000 St 1000 EUR	495 327 517 637	. 541 502	662 356 589 442	26
2733 11 003	- Schalter für elektronische Anwendung	1000 St 1000 EUR	462 278 136 489	423 682 141 314	452 811 159 201	20
2733 11 004	- Schalter für industrielle Anwendung	1000 St 1000 EUR	85 837 1 190 224	85 295 826 808	84 533 864 042	26
2733 11 005	- Elektromechanische Geräteschalter	1000 St 1000 EUR	106 226 132 201	105 694 140 356	112 885 150 434	12
2733 11 006	- Elektronische Geräteschalter	1000 St 1000 EUR	5 129 65 620	4 559 67 510	4 343 70 018	8
2733 11 007	- Elektromechanische Installationschalter	1000 St 1000 EUR	41 372 154 978	42 437 161 291	45 281 163 260	15
2733 11 008	- Programmierbare Schalter (z.B. Zeitschalter) sowie elektronische Installationschalter	1000 St 1000 EUR	9 386 197 537	9 481 196 217	8 916 193 121	12
2733 12 003	Lampenfassungen für eine Spannung von 1 000 V oder weniger - Glühlampenfassungen	1000 St 1000 EUR	20 669 .	16 286 .	14 335 .	9
2733 12 005	- Fassungen für Leuchtstofflampen	1000 St 1000 EUR	287 725	4
2733 13 100	Steckvorrichtungen u.a. Geräte zum Schließen, Unterbrechen, Schützen oder Verbinden von elektrischen Stromkreisen, a.n.g., für eine Spannung von 1 000 V oder weniger - Steckvorrichtungen für Koaxialkabel	1000 St 1000 EUR	1 717 105 133 773	1 898 714 144 085	2 062 665 168 386	17
2733 13 300	- Steckvorrichtungen für gedruckte Schaltungen	1000 St 1000 EUR	8 033 813 551 744	8 946 901 635 429	9 165 181 624 557	18
2733 13 501	- - Stecker und Steckvorrichtungen - - Stecker und Installationssteckdosen, für industrielle Anwendung	1000 St 1000 EUR	35 350 239 059	38 637 263 121	48 706 292 442	25
2733 13 502	- - Stecker für häusliche Anwendung	1000 St 1000 EUR	68 890 78 794	70 674 86 313	70 568 90 583	7
2733 13 503	- - Installationssteckdosen für häusliche Anwendung	1000 St 1000 EUR	122 317 295 476	134 613 316 621	136 215 325 374	18
2733 13 505	- - Rundsteckverbinder	1000 St 1000 EUR	. 397 382	3 368 385 457 523	. 476 984	16

3 Produktion nach Güterarten - Deutschland

Melde-Nr.	Bezeichnung	Einheit	2016	2017	2018	2018 Anzahl der Unternehmen
1	2	3	4	5	6	7
2733 13 506	- - Rechtecksteckverbinder	1000 St 1000 EUR	8 100 157 461 764	8 810 317 506 324	9 455 623 524 087	20
2733 13 509	- - Steckverbinder für Lichtwellenleiter und andere Steckverbinder	1000 St 1000 EUR	14 814 777 752 628	14 382 593 764 915	15 369 288 788 078	21
2733 13 600	- Vorgefertigte Schienenverteilungen für elektrische Leitungen	1000 St 1000 EUR	7 788 36 288	8 267 44 097	9 452 42 725	6
2733 13 700	- Verbindungs- und Kontaktelemente, für Drähte und Kabel	1000 St 1000 EUR	9 238 306 1 129 179	10 496 460 1 257 382	10 784 085 1 305 121	39
2733 13 800	- Andere Geräte zum Schließen, Unterbrechen, Schützen oder Verbinden von elektrischen Stromkreisen, für eine Spannung von 1000 V oder weniger, a.n.g.	1000 St 1000 EUR	13 418 286 1 320 675	14 284 660 1 404 023	14 798 658 1 443 865	75
2733 14 100	Isolierteile aus Kunststoffen, für elektrische Maschinen, Apparate, Geräte oder Installationen (ohne elektrische Isolatoren) - Kabelkanäle für elektrische Leitungen, aus Kunststoffen	kg 1000 EUR	43 413 918 147 936	38 107 003 145 313	39 457 715 145 137	7
2733 14 300	- Isolierteile aus Kunststoffen, für elektrische Maschinen, Apparate, Geräte oder Installationen (ohne elektrische Isolatoren)	t 1000 EUR	15 280 192 798	15 088 197 876	18 412 223 161	34
Elektrische Lampen und Leuchten						
2740 11 000	Innenverspiegelte Scheinwerferlampen	1000 St 1000 EUR	284 8 464	.	.	2
2740 12 500	Wolfram-Halogen-Glühlampen (ohne Ultraviolett- und Infrarotlampen) - Wolfram-Halogen-Glühlampen für Krafträder und andere Kraftfahrzeuge	1000 St 1000 EUR	341 652 809 743	334 553 775 436	292 875 629 649	4
2740 12 930	- Andere Wolfram-Halogen-Glühlampen (einschl. Wolfram-Halogen-Lichtwurflampen)	1000 St 1000 EUR	348 172 110 793	.	.	5
2740 12 950	- - für eine Spannung von mehr als 100 V	1000 St 1000 EUR	105 800 72 402	59 760 42 700	59 063 39 760	9
2740 13 000	- für eine Spannung von 100 V oder weniger	1000 St 1000 EUR	47 250	55 962	.	6
2740 14 600	Andere Glühlampen - Andere Glühlampen für Krafträder und andere Kraftfahrzeuge	1000 St 1000 EUR	.	.	.	3
2740 14 900	- Andere Glühlampen (einschl. Lichtwurflampen)	1000 St 1000 EUR	91 208	137 452	116 544	10
2740 15 100	Entladungslampen; Ultraviolett- und Infrarotlampen; Bogenlampen - Glühkathoden-Leuchtstofflampen mit zwei Lampensockeln (ohne Ultraviolettlampen)	1000 St 1000 EUR	120 219 123 478	.	.	3
2740 15 300	- Andere Glühkathoden-Leuchtstofflampen (ohne Ultraviolettlampen)	1000 St 1000 EUR	.	.	-	-
2740 15 501	- - Natriumdampf lampen	1000 St 1000 EUR	.	322 5 627	.	2
2740 15 509	- - Andere Entladungslampen, a.n.g., z.B. Verbundlampen, Quecksilberdampf lampen	1000 St 1000 EUR	.	.	187 443	5
2740 15 700	- Ultraviolett- und Infrarotlampen; Bogenlampen	1000 St 1000 EUR	5 327 92 775	4 796 102 065	4 392 98 494	9
2740 21 000	Tragbare elektrische Leuchten zum Betrieb mit eigener Stromquelle	St 1000 EUR	425 746 18 409	424 192 19 188	437 155 20 286	12
2740 22 003	Elektrische Tisch-, Schreibtisch-, Nachttisch- oder Stehleuchten (ohne Strahler) - für Glühlampen	St 1000 EUR	598 148 31 254	443 464 32 930	398 259 30 642	18
2740 22 005	- für Entladungslampen	St 1000 EUR	17 099 6 518	8 353 2 517	7 210 2 034	4

3 Produktion nach Güterarten - Deutschland

Melde-Nr.	Bezeichnung	Einheit	2016	2017	2018	2018 Anzahl der Unternehmen
1	2	3	4	5	6	7
2740 22 009	- für andere Lampen	St 1000 EUR	224 785 25 010	162 324 19 391	157 545 22 012	15
2740 23 000	Nicht elektrische Beleuchtungskörper	St 1000 EUR	297 471 3 109	.	.	3
2740 24 000	Werbeleuchten, Leuchtschilder, beleuchtete Namensschilder u. dgl.	St 1000 EUR	694 676 323 616	641 360 311 584	570 742 304 631	59
2740 25 301	Lüster und andere elektrische Decken- und Wandleuchten - Wohnraum- und Repräsentativleuchten (ohne Strahler) - - für Glühlampen	St 1000 EUR	3 275 354 115 111	2 617 545 90 772	2 613 474 93 916	18
2740 25 302	- - für Halogenlampen	St 1000 EUR	548 609 38 025	462 672 33 417	352 979 33 237	16
2740 25 303	- - für Kompaktleuchtstofflampen	St 1000 EUR	27 650	25 090	24 809	11
2740 25 304	- - für andere Lampen	St 1000 EUR	1 921 807 149 009	1 723 166 136 940	1 492 740 137 655	23
2740 25 407	- Strahler - - Strahler für Glühlampen	St 1000 EUR	8 259	1 806	.	3
2740 25 408	- - Strahler für andere Lampen	St 1000 EUR	3 272 931 226 961	3 629 705 251 552	3 510 272 222 359	25
2740 25 505	- Industrielleuchten - - Industrielleuchten für höhere Schutzart von mehr als IP 20, für Leuchtstofflampen	St 1000 EUR	5 870 494 348 877	5 554 166 345 516	5 254 545 288 469	30
2740 25 508	- - Industrielleuchten für höhere Schutzart von mehr als IP 20, für andere Lampen	St 1000 EUR	1 081 146 56 817	1 190 523 66 908	1 862 979 120 331	25
2740 25 605	- Büroleuchten - - für Kompaktleuchtstofflampen	St 1000 EUR	1 393 321 78 007	1 325 576 83 831	1 101 322 69 457	7
2740 25 607	- - für andere Leuchtstofflampen	St 1000 EUR	3 529 511 245 139	3 485 127 234 072	3 329 142 217 506	13
2740 25 608	- - für andere Lampen	St 1000 EUR	191 251 23 791	163 055 18 867	145 106 21 807	17
2740 25 701	- Andere elektrische Decken- und Wandleuchten - - Notbeleuchtungen	St 1000 EUR	2 891 125 123 141	2 996 647 130 070	3 033 666 138 931	13
2740 25 709	- - Andere elektrische Decken- und Wandleuchten	St 1000 EUR	6 642 456 243 023	6 113 853 241 736	5 710 335 239 402	44
2740 31 000	Andere elektrische Beleuchtungskörper, a.n.g. Blitzlampen, Blitzwürfel u.dgl., für fotografische Zwecke	St 1000 EUR	.	.	.	1
2740 32 000	Elektrische Beleuchtung für Weihnachtsbäume	St 1000 EUR	-	-	-	-
2740 33 003	Scheinwerfer - für Glühlampen	St 1000 EUR	93 046 6 582	76 302 5 504	77 363 5 358	9
2740 33 005	- für andere Lampen	St 1000 EUR	455 825 48 186	524 422 48 465	577 492 49 073	11
2740 39 100	Andere elektrische Beleuchtungskörper - Andere Beleuchtungs- und Sichtsignalgeräte (ohne Beleuchtungs- und Sichtsignalgeräte für Fahrräder)	t 1000 EUR	31 946 1 098 793	28 492 1 013 798	27 825 1 096 336	13
2740 39 301	- Elektrische Beleuchtungskörper für die Bühnenbeleuchtung	St 1000 EUR	.	.	.	4
2740 39 302	- - Außenleuchten für Haus und Garten, für Glühlampen	St 1000 EUR	207 360 22 755	160 772 17 863	151 763 18 799	8
2740 39 303	- - Außenleuchten für Haus und Garten, für andere Lampen	St 1000 EUR	432 622 117 420	496 557 117 944	493 841 117 039	12
2740 39 304	- - Dekorative Straßenleuchten für Fußgängerzonen, für Glühlampen	St 1000 EUR	.	2 712 445	2 543 494	3
2740 39 305	- - Dekorative Straßenleuchten für Fußgängerzonen, für Leuchtstofflampen	St 1000 EUR	59 006 29 675	69 509 36 249	66 968 36 602	6

3 Produktion nach Güterarten - Deutschland

Melde-Nr.	Bezeichnung	Einheit	2016	2017	2018	2018 Anzahl der Unternehmen
1	2	3	4	5	6	7
2740 39 306	- - Dekorative Straßenleuchten für Fußgängerzonen, für andere Lampen	St 1000 EUR	130 522 46 772	130 925 47 967	138 810 51 994	13
2740 39 307	- - Andere Straßenleuchten, für Glühlampen und Leuchtstofflampen	St 1000 EUR	3 890 1 052	2 328 586	.	3
2740 39 308	- - Andere Straßenleuchten, für Natriumdampflampen	St 1000 EUR	.	.	.	7
2740 39 309	- - Andere Straßenleuchten, für andere Lampen	St 1000 EUR	505 672 70 244	576 756 88 059	628 254 94 822	15
2740 39 503	- - Tunnelbeleuchtungen	St 1000 EUR	.	.	.	2
2740 39 505	- - Signal- und Befeuerungsleuchten, für Straßen-, Wasser- und Luftverkehr	St 1000 EUR	260 042 19 393	234 909 16 623	209 778 16 493	8
2740 39 509	- - Andere Leuchten (z.B. Leuchten für Sportplätze, Flutlicht, Bahnhofsleuchten, OP-Leuchten, Montageleuchten in Stabform)	St 1000 EUR	236 278 117 906	274 340 127 604	324 385 102 589	27
2740 41 000	Teile für elektrische Glühlampen und Entladungslampen (einschl. innenverspiegelter Scheinwerferlampen und Ultraviolett- und Infrarotlampen; Bogenlampen)	1000 EUR	44 477	29 561	26 604	9
2740 42 300	Teile für Beleuchtungsgeräte - Teile für tragbare elektrische Leuchten zum Betrieb mit eigener Stromquelle	1000 EUR	27 671	27 157	17 682	7
2740 42 503	- - Teile für Leuchten und andere Beleuchtungsgeräte - - Stromschinen für elektrische Leuchten und Teile dafür	1000 EUR	33 505	37 796	37 438	8
2740 42 509	- - Andere Teile für andere Beleuchtungsgeräte	1000 EUR	262 075	243 009	228 949	44
2751 11 100	Elektrische Haushaltsgeräte, Teile dafür (einschl. Tauchsiedern und elektrischen Geräten zum Raum- oder Bodenheizen o.ä., für gewerbliche Zwecke) Kühl-, Gefrierschränke, Tiefkühltruhen - Kombinierte Kühl- und Gefrierschränke mit gesonderten Außentüren	St 1000 EUR	.	.	.	2
2751 11 330	- - Haushaltskühlschränke - - Haushaltskühlschränke (ohne Einbaukühlschränke) (einschl. Absorberkühlschränken)	St 1000 EUR	332 832 143 734	.	.	3
2751 11 350	- - Einbaukühlschränke	St 1000 EUR	.	.	.	2
2751 11 500	- Gefrier- und Tiefkühltruhen mit einem Inhalt von 800 l oder weniger	St 1000 EUR	-	-	-	-
2751 11 700	- Gefrier- und Tiefkühlschränke mit einem Inhalt von 900 l oder weniger	St 1000 EUR	.	.	.	2
2751 12 000	Haushaltsgeschirrspülmaschinen	St 1000 EUR	.	.	.	2
2751 13 000	Maschinen zum Waschen von Wäsche und Wäschetrockner, mit einem Fassungsvermögen an Trockenwäsche von 10 kg oder weniger	St 1000 EUR	.	.	.	3
2751 14 000	Decken aus Gewebe mit elektrischer Heizvorrichtung	St 1000 EUR	.	.	.	2
2751 15 300	Ventilatoren und Abzugshauben für den Haushalt - Ventilatoren mit eingebautem Elektromotor mit einer Leistung von 125 W oder weniger	St 1000 EUR	3 574 146 130 281	3 744 310 133 839	4 038 411 144 524	10
2751 15 800	- Abzugshauben mit einer größten horizontalen Seitenlänge von 120 cm oder weniger	St 1000 EUR	1 087 088 239 426	.	1 216 116 275 201	6

3 Produktion nach Güterarten - Deutschland

Melde-Nr.	Bezeichnung	Einheit	2016	2017	2018	2018 Anzahl der Unternehmen
1	2	3	4	5	6	7
	Andere elektrische Haushaltsgeräte, a.n.g.					
2751 21 230	Staubsauger und elektromechanische Haushaltsgeräte, mit eingebautem Elektromotor - Staubsauger, mit einer Leistung von 1 500 W oder weniger und mit einem Fassungsvermögen des Staub- behälters von 20 l oder weniger	St 1000 EUR	3 206 748 314 634	3 368 349 334 084	2 610 902 264 862	8
2751 21 250	- Andere Staubsauger	St 1000 EUR	.	.	1 733 038 233 180	6
2751 21 700	- Lebensmittelzerkleinerungs- und -mischgeräte (Küchenmaschinen); Frucht- und Gemüsepressen	St 1000 EUR	.	.	.	1
2751 21 900	- Andere elektromechanische Haus- haltsgeräte (z.B. Schneidema- schinen) a.n.g.	St 1000 EUR	.	.	32 508 292 210 321	6
2751 22 000	Elektrische Rasierapparate, Haar- schneide- und Schermaschinen sowie Haarentferner (Epilatoren)	St 1000 EUR	203 614	214 420	10 383 437 138 713	6
2751 23 130	Elektrische Haar- Händetrockner; Bügeleisen - Elektrische Trockenhauben, andere Haartrockner - - Trockenhauben, auch wandbefestigte	St 1000 EUR	.	.	.	2
2751 23 150	- - Andere Haartrockner	St 1000 EUR	-	-	-	-
2751 23 300	- Andere Elektrowärmegeräte zur Haarpflege	St 1000 EUR	-	-	-	-
2751 23 500	- Elektrische Händetrockner	St 1000 EUR	.	.	.	2
2751 23 700	- Elektrische Bügeleisen	St 1000 EUR	.	.	.	2
2751 24 100	Andere Elektrowärmegeräte - Staubsauger, einschl. Trocken- und Nasssauger (ohne eingebautem Elektromotor)	St 1000 EUR	4 133	.	.	4
2751 24 300	- Kaffee- und Teemaschinen	St 1000 EUR	.	.	.	1
2751 24 500	- Brotröster (Toaster)	St 1000 EUR	.	.	.	1
2751 24 901	- - Warmhalteplatten	St 1000 EUR	.	.	.	2
2751 24 909	- - Andere Elektrowärmegeräte für den Haushalt, a.n.g.	St 1000 EUR	.	.	.	1
2751 25 300	Elektrische Warmwasserbereiter und Tauchsieder, auch für gewerbliche Zwecke - Durchlauferhitzer	St 1000 EUR	944 598	.	.	3
2751 25 500	- Andere elektrische Warmwasser- bereiter, a.n.g.	St 1000 EUR	890 687	.	.	7
2751 25 700	- Tauchsieder	St 1000 EUR	.	.	.	1
2751 26 300	Elektrische Geräte zum Raum- oder Bodenheizen oder zu ähnlichen Zwecken, auch für gewerbliche Zwecke - Elektrische Speicherheizgeräte	St 1000 EUR	118 102 44 881	113 544 42 525	105 342 40 281	6
2751 26 500	- Elektrische Radiatoren mit Flüssigkeitsumlauf, Konvektoren, elektrische Heizgeräte mit eingebautem Ventilator	St 1000 EUR	25 351	19 259	1 182 490 14 006	5
2751 26 900	- Andere elektrische Heizgeräte	St 1000 EUR	4 555 231 93 226	4 322 795 100 369	4 101 774 119 675	21
2751 27 000	Mikrowellengeräte	St 1000 EUR	.	.	.	1

3 Produktion nach Güterarten - Deutschland

Melde-Nr.	Bezeichnung	Einheit	2016	2017	2018	2018 Anzahl der Unternehmen
1	2	3	4	5	6	7
2751 28 100	Andere elektrische Öfen, a.n.g.; elektrische Küchenherde, Kochplatten, Grill- und Bratgeräte - Elektrische Vollherde	St 1000 EUR	673 507 195 465	.	.	3
2751 28 330	- Elektrische Einzel- oder Mehrfachkochplatten und Kochmulden - - zum Einbau	St 1000 EUR	2 578 696 407 204	2 876 891 516 755	2 991 307 539 353	5
2751 28 350	- - Andere elektrische Einzel- oder Mehrfachkochplatten und Kochmulden	St 1000 EUR	.	.	.	2
2751 28 500	- Elektrische Grillgeräte und Bratgeräte	St 1000 EUR	.	15 165	.	4
2751 28 700	- Elektrische Einbau-Backöfen	St 1000 EUR	2 063 463 959 806	2 085 104 1 019 237	1 876 941 896 942	5
2751 28 900	- Andere elektrische Öfen	St 1000 EUR	.	.	.	2
2751 29 000	Elektrische Heizwiderstände	t 1000 EUR	17 823 262 957	18 638 275 769	18 817 289 402	24
2751 30 100	Teile für elektrische Haushaltsgeräte - für Staubsauger	1000 EUR	446 061	411 060	385 199	10
2751 30 300	- für elektromechanische Haushaltsgeräte	1000 EUR	101 734	109 217	102 408	17
2751 30 500	- für elektrische Rasierapparate, Haarschneide- und Schermaschinen	1000 EUR	.	.	.	3
2751 30 700	- für Warmwasserbereiter, Elektrowärmegeräte für den Haushalt und für gewerbliche Zwecke	1000 EUR	146 929	144 399	145 703	20
2752 11 130	Nicht elektrische Back-, Brat-, Grill-, Kochgeräte und Warmhalteplatten, für den Haushalt, aus Eisen, Stahl oder Kupfer - Back-, Koch-, u.ä. Geräte für Feuerung mit gasförmigen Brennstoffen, aus Eisen oder Stahl - - Gas-Einbauherde und -backöfen	St 1000 EUR	.	.	.	1
2752 11 150	- - Andere Kochgeräte u.ä. Geräte für Feuerung mit gasförmigen Brennstoffen (oder mit Gas u.a.)	St 1000 EUR	70 034	.	.	2
2752 11 900	- Back-, Koch-, u.ä. Geräte für Feuerung mit anderen Brennstoffen, aus Eisen oder Stahl sowie Koch- und Heizgeräte, aus Kupfer	St 1000 EUR	.	.	.	3
2752 12 330	Nicht elektrische Raumheizöfen, Küchenherde und ähnliche nicht elektrische Haushaltsgeräte, aus Eisen und Stahl - Heizgeräte u.ä. nicht elektrische Haushaltsgeräte für Feuerung mit gasförmigen Brennstoffen - - mit eigener Abgasführung	St 1000 EUR	326 213 218 980	346 069 221 067	374 172 239 876	7
2752 12 350	- - nicht mit eigener Abgasführung	St 1000 EUR	.	.	.	2
2752 12 500	- Heizgeräte u.ä. nicht elektrische Haushaltsgeräte für Feuerung mit flüssigen Brennstoffen	St 1000 EUR	10 284 7 786	11 189 8 259	11 836 7 904	4
2752 12 700	- Heizgeräte u.ä. nicht elektrische Haushaltsgeräte für Feuerung mit festen Brennstoffen	St 1000 EUR	39 990 85 924	44 536 73 134	42 687 69 885	12
2752 13 000	Nicht elektrische Heißluftherzeuger und -verteiler, mit motorbetriebenem Ventilator oder Gebläse, Teile dafür, aus Eisen oder Stahl, auch für gewerbliche Zwecke	St 1000 EUR	324 842 76 785	375 922 80 957	336 406 92 773	12
2752 14 003	Nicht elektrische Durchlauferhitzer und Heißwasserspeicher (z.B. Gasdurchlauferhitzer, Solarkollektoren u.ä.) - mit Gasbeheizung	St 1000 EUR	483 467	.	.	4
2752 14 005	- mit Ölbeheizung oder für Feuerung mit festen Brennstoffen	St 1000 EUR	6 690 3 848	.	3 144	5

Melde-Nr.	Bezeichnung	Einheit	2016	2017	2018	2018 Anzahl der Unternehmen
1	2	3	4	5	6	7
2752 14 008	- Solarkollektoren	St 1000 EUR	230 427 73 516	210 809 66 415	213 494 70 708	10
2752 14 009	- mit sonstiger Beheizung	St 1000 EUR	110 987 107 959	61 892 103 604	62 848 123 064	11
2752 20 000	Teile für Öfen, Kochgeräte, Warmhalteplatten u.ä. nicht elektrische Haushaltsgeschirre, aus Eisen oder Stahl	1000 EUR	28 094	21 623	19 543	13
2790 11 503	Elektrische Maschinen, Apparate und Geräte mit eigener Funktion - Brennstoffzellen	St 1000 EUR	6 160 19 926	6 870 29 468	4 784 21 764	5
2790 11 506	- Rotierende elektrische Maschinen (Tachogeneratoren)	St 1000 EUR	43 141	43 725	43 248	8
2790 11 509	- Andere elektrische Maschinen, Apparate und Geräte mit eigener Funktion, a.n.g.; z.B. mit Übersetzungs- oder Wörterbuchfunktion	St 1000 EUR	155 845 157 1 100 423	187 541 034 1 075 658	221 202 180 967 510	75
2790 12 300	Elektrische Isolatoren; Isolierteile für elektrische Maschinen oder Einrichtungen; Geräte od. Installationen; Isolierrohre - Elektrische Isolatoren aus Stoffen aller Art (ohne Glas und Keramik)	t 1000 EUR	39 073 317 878	41 503 327 228	41 673 297 094	19
2790 12 800	- Isolierteile (ohne Keramik- und Kunststoffteile) für elektrische Maschinen, Geräte oder Installationen; Isolierrohre und Verbindungsstücke, aus unedlen Metallen, mit Innenisolierung	t 1000 EUR	2 518 28 731	3 199 32 896	3 294 36 221	7
2790 13 300	Waren für elektrotechnische Zwecke, aus Graphit oder anderem Kohlenstoff, auch in Verbindung mit Metall - Elektroden für Öfen	t 1000 EUR	38 414 94 616	.	.	2
2790 13 500	- Andere Elektroden (z.B. Elektroden für Elektrolyseanlagen)	t 1000 EUR	6 748	.	.	2
2790 13 700	- Kohlebürsten	t 1000 EUR	2 794 86 306	2 710 84 924	2 531 77 370	8
2790 13 900	- Heizwiderstände u.a. Waren für elektrotechnische Zwecke, aus Graphit oder anderem Kohlenstoff	t 1000 EUR	.	.	.	5
2790 20 200	Anzeigetafeln mit Flüssigkristallanzeige (LCD) oder Leuchtdiodenanzeigen (LED); Hör- und Sichtsignaleinrichtungen (ohne solche für Fahrräder, Kraftfahrzeuge und den Verkehr) - Anzeigetafeln mit Flüssigkristallanzeige (LCD)	St 1000 EUR	496 629 125 059	1 174 656 224 511	.	11
2790 20 500	- Anzeigetafeln mit Leuchtdiodenanzeige (LED)	St 1000 EUR	86 237 59 319	88 605 65 735	91 962 68 778	12
2790 20 800	- Andere Hör- und Sichtsignaleinrichtungen	St 1000 EUR	2 931 218 92 683	2 541 621 108 746	2 648 451 122 423	18
2790 31 090	Elektrische Löt- und Schweißmaschinen, -apparate und -geräte; elektrische Maschinen, Apparate und Geräte zum Spritzen schmelzflüssiger Metalle oder Cermets - LötKolben und Lötpistolen	St 1000 EUR	.	.	.	1
2790 31 180	- Andere elektrische Maschinen, Apparate und Geräte zum Hart- oder Weichlöten	St 1000 EUR	1 869 186 431	1 844 216 372	1 916 235 751	17
2790 31 450	- Maschinen, Apparate und Geräte, zum Widerstandsschweißen von Metallen	St 1000 EUR	13 852 513 322	15 183 532 956	15 093 577 209	30
2790 31 540	- Automaten zum Lichtbogen- oder Plasmaschweißen von Metallen	St 1000 EUR	2 151 106 925	2 754 98 333	2 626 126 523	15
2790 31 630	- Andere Maschinen, Apparate und Geräte zum Lichtbogen- oder Plasmaschweißen von Metallen zum manuellen Schweißen, mit umhüllten Elektroden, bestehend aus Schweißköpfen oder Schweißzangen und Transformator, Stromrichter, Generator oder rotierendem Umformer	St 1000 EUR	10 026 52 902	9 615 35 512	9 997 35 301	8

Melde-Nr.	Bezeichnung	Einheit	2016	2017	2018	2018 Anzahl der Unternehmen
1	2	3	4	5	6	7
2790 31 723	- Andere Geräte zum Lichtbogen- oder Plasmaschweißen - Schutzgasschweißgeräte für das MIG/MAG-Verfahren	St 1000 EUR	73 446	84 651	95 637	8
2790 31 729	- - Andere Schutzgasschweißgeräte u.ä. (z.B. nach dem WIG-, UP-RES-Verfahren) zum Lichtbogen- oder Plasmaschweißen	St 1000 EUR	88 355	99 376	95 675	8
2790 31 810	- Andere Maschinen, Apparate und Geräte zum Schweißen von Metallen, auch solche zum Spritzen schmelzfähiger Metalle oder Hartmetalle	St 1000 EUR	11 572 166 992	11 773 177 493	11 905 180 718	22
2790 31 900	- - Maschinen, Apparate und Geräte zum Widerstandsschweißen von Kunststoffen - - - Andere Maschinen, Apparate und Geräte zum Schweißen und Behandeln von anderen Materialien	St 1000 EUR	6 352 66 464	6 450 71 892	6 810 80 974	12
2790 31 992	- - - für Kunststoffe	St 1000 EUR	1 371 119 461	1 449 140 419	1 449 129 718	10
2790 31 999	- - - Andere Maschinen u.ä., auch zum Schneiden verwendbar, elektrisch oder mit Laser, Ultraschall u.ä.	St 1000 EUR	68 119 371 923	70 323 392 472	68 974 421 975	11
2790 32 000	Teile für elektrische Löt- und Schweißmaschinen, -apparate und -geräte; Teile für elektrische Maschinen, Apparate und Geräte zum Spritzen schmelzflüssiger Metalle oder Cermets	1000 EUR	535 662	606 470	710 259	66
2790 33 300	Teile für sonstige elektrische Ausrüstungen; elektrische Teile für Maschinen, Apparate oder Geräte, a.n.g. - für elektrische Verkehrssignal-, -sicherungs-, -überwachungs- und -steuerungsgeräte für Schienenwege, Straßen, Binnenwasserstraßen, Parkplätze, Hafenanlagen u.ä.	1000 EUR	58 712	61 994	59 731	11
2790 33 500	- für elektrische Hör- und Sichtsignalgeräte (Einbruchs- oder Diebstahlalarmanlagen, Feuermelder u.ä. Geräte; Anzeigetafeln)	1000 EUR	23 624	23 407	25 323	11
2790 33 700	- für elektrische Maschinen, Apparate und Geräte mit eigener Funktion	1000 EUR	778 346	896 194	973 249	80
2790 33 900	- Andere elektrische Teile für Maschinen, Apparate oder Geräte a.n.g. Sonstige elektrische Ausrüstung, a.n.g. (einschl. Elektromagnete; elektromagnetische Kupplungen und Bremsen; elektromagnetische Hebeköpfe; elektrische Teilchenbeschleuniger, elektrische Signalgeneratoren sowie Maschinen, Apparate und Geräte für die Galvanotechnik, Elektrolyse oder Elektrophorese	1000 EUR	612 751	650 785	745 095	60
2790 40 100	- Teilchenbeschleuniger	kg 1000 EUR	- -	- -	- -	-
2790 40 300	- Signalgeneratoren	kg 1000 EUR	173 245 34 355	153 772 37 057	238 112 45 504	7
2790 40 500	- Elektromagnetische Kupplungen und Bremsen	St 1000 EUR	7 291 301 355 653	8 166 082 380 691	7 624 343 389 961	24
2790 40 600	- Elektromagnetische Hebeköpfe; andere elektromagnetische Vorrichtungen und Teile dafür	kg 1000 EUR	18 999 677 537 578	20 594 766 601 370	26 642 734 791 225	32
2790 51 000	Festkondensatoren für Ströme mit 50/60 Hz, mit einer Blindleistung von 0,5 kVar oder mehr (Leistungskondensatoren)	1000 St 1000 EUR	2 305 33 189	2 258 33 284	1 927 37 789	5
2790 52 200	Andere Festkondensatoren - Tantalkondensatoren; Aluminium-Elektrolytkondensatoren	1000 St 1000 EUR	2

3 Produktion nach Güterarten - Deutschland

Melde-Nr.	Bezeichnung	Einheit	2016	2017	2018	2018 Anzahl der Unternehmen
1	2	3	4	5	6	7
2790 52 400	- Andere Festkondensatoren, a.n.g.	1000 St	161 916	175 628	176 593	9
		1000 EUR	82 669	104 735	102 519	
2790 53 000	Drehkondensatoren und andere einstellbare Kondensatoren	1000 St	.	.	.	2
		1000 EUR	.	.	.	
	Elektrische Widerstände (einschl. Rheostaten und Potentiometern) (ohne Heizwiderstände)					
	- Festwiderstände					
2790 60 350	- - Für eine Leistung von 20 W oder weniger	1000 St	2 919 978	3 339 712	3 994 468	10
		1000 EUR	141 560	162 479	187 201	
2790 60 370	- - für eine Leistung von mehr als 20 W	1000 St	8 517	8 107	6 905	12
		1000 EUR	74 497	74 627	80 187	
	- Draht-Stellwiderstände (einschl. Rheostaten und Potentiometern)					
2790 60 550	- - für eine Leistung von 20 W oder weniger	1000 St	.	.	.	3
		1000 EUR	3 288	3 249	3 456	
2790 60 570	- - für eine Leistung von mehr als 20 W	1000 St	70	38	31	3
		1000 EUR	575	559	480	
2790 60 800	- Kohlemasse- und Kohleschichtfestwiderstände; andere Stellwiderstände (einschl. Rheostaten und Potentiometern)	1000 St	.	.	.	6
		1000 EUR	88 559	103 826	119 783	
	Elektrische Verkehrssignal-, Verkehrsicherungs-, Verkehrsüberwachungs- und Verkehrssteuergeräte für Schienenwege oder dergleichen, Straßen, Binnenwasserstraßen, Parkplätze oder Parkhäuser, Hafenanlagen oder Flughäfen					
2790 70 100	- Elektrische Verkehrssignal-, -sicherungs-, -überwachungs- und -steuerungsgeräte für Schienenwege u.dgl.	1000 EUR	461 227	470 927	544 915	21
2790 70 300	- Elektrische Verkehrssignal-, -sicherungs-, -überwachungs- und -steuerungsgeräte für Straßen, Binnenwasserstraßen, Parkplätze, Hafenanlagen u.ä.	St	4 573 380	3 993 577	3 567 018	15
		1000 EUR	216 758	237 825	265 619	
	Teile für elektrische Kondensatoren, Widerstände, Rheostate und Potentiometer					
2790 81 000	Teile für elektrische Kondensatoren	1000 EUR	102 973	109 279	116 417	7
2790 82 000	Teile für elektrische Widerstände, Rheostaten und Potentiometern	1000 EUR	32 989	40 138	43 083	6
2799 99 000	Veredlung von Erzeugnissen dieser Güterabteilung	1000 EUR	347 770	383 130	417 967	75

Melde-Nr.	Bezeichnung	Einheit	2016	2017	2018	2018 Anzahl der Unternehmen
1	2	3	4	5	6	7
	Maschinen Nicht wirtschaftszweigspezifische Maschinen Verbrennungsmotoren und Turbinen (ohne Motoren für Luft- und Straßenfahrzeuge) Motoren für Wasserfahrzeuge, Schienenfahrzeuge, industrielle u.a. Zwecke (ohne Motoren für Luft- und Straßenfahrzeuge)					
2811 11 000	Außenbordmotoren mit Fremdzündung, für Wasserfahrzeuge	kW St 1000 EUR	* *	- - -
	darunter zum Absatz bestimmt	kW St	- -
2811 12 000	Andere Antriebsmotoren mit Fremdzündung, für Wasserfahrzeuge und andere Zwecke	kW St 1000 EUR	* * 44 876 .	9 9 7
	darunter zum Absatz bestimmt	kW St 1000 EUR	1 894 984 13 237 292 247	2 697 455 14 859 386 407	3 196 290 1 525 421 412	7 7 7
	Dieselmotoren für Wasserfahrzeuge, Schienenfahrzeuge, Industriedieselmotoren (z.B. ortsfeste Dieselmotoren, Dieselmotoren f.d. Antrieb v. Schienenfahrzeuge, Industriedieselmotoren (z.B. ortsfeste Dieselmotoren, Dieselmotoren f.d. Antrieb v. Flurförderfahrzeugen, Mähdreschern, Baggern)					
2811 13 110	Dieselmotoren für Wasserfahrzeuge, - - mit einer Leistung von 200 kW oder weniger	kW St 1000 EUR	1 1 1
2811 13 150	- - mit einer Leistung von mehr als 200 kW bis 1000 kW	kW St 1000 EUR	783 849 2 000 81 091	843 642 2 057 102 348	825 194 1 821 83 479	3 3 3
2811 13 190	- - mit einer Leistung von mehr als 1 000 kW	kW St 1000 EUR	3 564 814 1 588 698 846	3 395 971 1 503 666 953	3 240 389 1 525 578 161	4 4 4
2811 13 200	Dieselmotoren für Schienenfahrzeuge	kW St 1000 EUR	* * .	695 021 1 075 496 127	496 127 1 091 629 523	3 3 3
	darunter zum Absatz bestimmt	kW St 1000 EUR	695 021 1 075 .	496 127 1 091 128 456	629 523 1 515 150 988	3 3 3
	Industriedieselmotoren mit einer Leistung von 100 kW oder weniger					
2811 13 310	- - mit einer Leistung von 15 kW oder weniger	kW St 1000 EUR	* *	3 3 3
	darunter zum Absatz bestimmt	kW St	3 3
2811 13 330	- - mit einer Leistung von mehr als 15 kW bis 30 kW	kW St 1000 EUR	* *	2 2 2
	darunter zum Absatz bestimmt	kW St	2 2
2811 13 350	- - mit einer Leistung von mehr als 30 kW bis 50 kW	kW St 1000 EUR	* *	3 3 3
	darunter zum Absatz bestimmt	kW St	3 3
2811 13 370	- - mit einer Leistung von mehr als 50 kW bis 100 kW	kW St 1000 EUR	* *	4 4 4
	darunter zum Absatz bestimmt	kW St	4 4
	Industriedieselmotoren mit einer Leistung von mehr als 100 bis 500 kW					
2811 13 530	- - mit einer Leistung von mehr als 100 kW bis 200 kW	kW St 1000 EUR	* *	4 4 4
	darunter zum Absatz bestimmt	kW St	4 4
2811 13 550	- - mit einer Leistung von mehr als 200 kW bis 300 kW	kW St 1000 EUR	* *	4 4 4
	darunter zum Absatz bestimmt	kW St	4 4
		1000 EUR	80 731	93 579	.	.

3 Produktion nach Güterarten - Deutschland

Melde-Nr.	Bezeichnung	Einheit	2016	2017	2018	2018 Anzahl der Unternehmen
1	2	3	4	5	6	7
2811 13 570	- - mit einer Leistung von mehr als 300 kW bis 500 kW	kW	* 3 006 986	3 376 975	.	4
		St	* 7 916	8 819	.	4
	darunter zum Absatz bestimmt	kW	3 006 986	3 376 975	.	4
		St	7 916	8 819	.	4
		1000 EUR	142 834	175 034	239 314	
	Industriedieselmotoren mit einer Leistung von mehr als 500 kW					
2811 13 730	- - mit einer Leistung von mehr als 500 kW bis 1 000 kW	kW	* 1 585 161	1 271 116	1 173 582	3
		St	* 2 280	1 829	1 812	3
	darunter zum Absatz bestimmt	kW	1 585 161	1 271 116	1 173 582	3
		St	2 280	1 829	1 812	3
		1000 EUR	179 796	145 726	.	
2811 13 750	- - mit einer Leistung von mehr als 1 000 kW	kW	* .	.	.	4
		St	* .	.	.	4
	darunter zum Absatz bestimmt	kW	.	.	.	4
		St	.	.	.	4
		1000 EUR	.	.	792 660	
	Turbinen					
	Dampfturbinen					
2811 21 300	- Dampfturbinen (ohne solche für den Antrieb von elektrischen Generatoren)	kW	* 417 364	386 974	.	2
		St	* .	60	.	2
	darunter zum Absatz bestimmt	kW	417 364	386 974	.	2
		St	.	60	.	2
		1000 EUR	78 155	75 427	.	
2811 21 500	- Wasserdampfturbinen für den An- trieb von elektrischen Generatoren	kW	.	.	.	5
		St	130	82	68	5
		1000 EUR	797 377	573 972	444 142	
2811 22 000	Wasserturbinen und -räder	kW	1 558 993	3 100 678	1 327 937	7
		St	.	1 667	.	7
		1000 EUR	572 348	365 369	293 120	
2811 23 000	Gasturbinen (ohne Turbo-Strahltrieb- und Turbo-Propellertriebwerke	kW	* .	.	.	3
		St	* 54	65	38	3
	darunter zum Absatz bestimmt	kW	.	.	.	3
		St	54	65	38	3
		1000 EUR	.	.	322 023	
2811 24 000	Windgetriebene Stromerzeugungs- aggregate (Windturbinen)	St	3 180	2 325	2 230	7
		1000 EUR	3 155 215	1 937 901	1 584 445	
2811 31 000	Teile für Dampfturbinen	1000 EUR	540 623	596 188	595 428	16
2811 32 000	Teile und Regler für Wasserturbinen und -räder	1000 EUR	18 090	31 301	18 582	4
2811 33 000	Teile für Gasturbinen (ohne solche für Turbo-Strahltrieb- und Turbo- Propellertriebwerke)	1000 EUR	310 510	452 165	384 976	14
	Teile für Kolbenverbrennungsmotoren Teile für Kolbenverbrennungsmotoren mit Fremdzündung (ohne solche für Motoren für Luftfahrzeuge)					
2811 41 001	- Zylinderblöcke, Zylinder, Zylinder- mäntel, Zylinderköpfe	kg	77 468 987	71 776 478	66 183 162	11
		1000 EUR	308 178	324 387	312 177	
2811 41 004	- Stangen, Kolben, Ringe	kg	27 761 673	28 230 795	23 249 741	15
		1000 EUR	530 325	551 006	505 407	
2811 41 007	- Vergaser, Einspritzungssysteme	kg	2 159 899	2 383 057	2 035 301	5
		1000 EUR	105 408	116 798	101 809	
2811 41 009	- Andere Teile für Motoren für Wasserfahrzeuge, Schienenfahrzeu- ge, industrielle und andere Zwecke	1000 EUR	4 255 322	4 454 262	4 414 769	43
	Teile für Kolbenverbrennungsmotoren mit Selbstzündung (Diesel- oder Halbdieselmotoren					
2811 42 001	- Stangen, Kolben, Ringe	kg	20 682 366	21 170 569	21 230 149	11
		1000 EUR	493 862	509 019	502 708	
2811 42 005	- Einspritzsysteme für Kraftfahr- zeuge	kg	2 601 759	2 793 508	2 893 312	9
		1000 EUR	90 030	91 157	101 940	
2811 42 007	- Andere Einspritzsysteme	kg	10 639 960	10 208 406	10 846 086	6
		1000 EUR	553 661	466 989	500 678	
2811 42 008	- Andere Teile für Motoren	1000 EUR	4 944 611	5 027 216	4 693 798	46
	Hydraulische und pneumatische Kompo- nenten und Systeme ausgenommen Teile Linear arbeitende hydraulische und pneumatische Motoren					
	(Arbeitszylinder)					
2812 11 300	- Hydrozylinder	St	2 497 467	2 875 629	2 937 622	74
		1000 EUR	748 131	800 654	904 406	
2812 11 800	- Druckluftmotoren (Pneumatikzylinder)	St	.	10 431 157	12 608 917	20
		1000 EUR	838 818	498 965	536 996	

3 Produktion nach Güterarten - Deutschland

Melde-Nr.	Bezeichnung	Einheit	2016	2017	2018	2018 Anzahl der Unternehmen
1	2	3	4	5	6	7
2812 12 000	Rotierende hydraulische und pneumatische Motoren, andere Motoren (z.B. Wasser- und Dampfkraftmaschinen), a.n.g.	St 1000 EUR	478 447 420 259	575 938 503 719	668 053 574 741	10
	Hydropumpen					
	- Hydrokolbenpumpen	St	654 513	755 333	860 743	8
2812 13 203	- - Axialkolbenpumpen	1000 EUR	719 738	832 566	943 293	
2812 13 208	- - Andere Hydrokolbenpumpen (z.B. Radialkolbenpumpen)	St 1000 EUR	76 045 48 875	66 034 43 901	44 867 .	7
2812 13 500	- Zahnrad-Hydropumpen	St 1000 EUR	1 141 526 200 133	1 285 382 213 838	1 326 015 226 206	16
2812 13 800	- Flügelzellen-Hydropumpen	St 1000 EUR	. 250 340	. 238 194	. .	5
	Hydraulische und pneumatische Ventile					
2812 14 200	- Druckluftwartungseinheiten	t 1000 EUR	3 887 214 710	3 399 173 844	3 326 166 025	9
2812 14 500	- Hydroventile	t 1000 EUR	34 591 1 169 945	40 875 1 321 712	43 122 1 427 530	47
2812 14 800	- Pneumatikventile	t 1000 EUR	18 071 1 353 468	16 573 870 734	16 867 894 555	23
	Hydroaggregate					
2812 15 300	- mit oszillierenden Verdrängerpumpen	St 1000 EUR	23 520 70 807	29 503 73 260	25 871 83 440	16
2812 15 800	- mit rotierenden Verdrängerpumpen	St 1000 EUR	22 718 99 004	26 372 98 361	25 848 105 403	24
	Hydrosysteme					
2812 16 300	- mit Hydrozylindern	St 1000 EUR	215 237 190 293	231 939 134 998	234 309 149 418	25
2812 16 800	- mit Hydromotoren	St 1000 EUR	521 371 104 051	595 427 122 788	621 328 134 746	17
	Teile für Hydromotoren, Druckluftmotoren, Strahltriebwerke, Wasser- und Dampfkraftmaschinen, andere Motoren, a.n.g. (ohne solche für Verbrennungsmotoren)					
2812 20 003	- für pneumatische Antriebe (Zylinder und Motoren)	1000 EUR	606 953	1 220 561	1 162 481	32
2812 20 008	- für hydraulische Antriebe (Zylinder und Motoren)	1000 EUR	250 516	272 437	270 415	50
2812 20 009	- für Wasser- und Dampfkraftmaschinen, Strahltriebwerke, andere Motoren, a.n.g. (ohne solche für pneumatische und hydraulische Antriebe)	1000 EUR	77 926	123 082	53 344	6
	Sonstige Pumpen und Kompressoren					
	Flüssigkeitspumpen für bestimmte Verwendungszwecke					
2813 11 050	- Ausgabepumpen für Kraftstoffe oder Schmiermittel, für Tankstellen und Kraftfahrzeugwerkstätten	St 1000 EUR	2
2813 11 250	- Andere Pumpen mit Flüssigkeitsmesser	St 1000 EUR	1
2813 11 450	- Handpumpen (ohne Flüssigkeitsmesser)	St 1000 EUR	5 176 093 32 262	6 716 441 33 697	7 210 752 34 236	14
2813 11 650	- Kraftstoff-, Öl- oder Kühlmittelpumpen für Kolbenverbrennungsmotoren	St 1000 EUR	50 362 973 1 271 917	48 897 617 1 316 437	41 939 761 1 251 902	16
2813 11 850	- Betonpumpen	St 1000 EUR	1
	Oszillierende Verdrängerpumpen für Flüssigkeiten (ohne Betonpumpen)					
2813 12 200	- Dosierpumpen	St	279 941	291 416	301 548	17
	- Hydrokolbenpumpen (z.B. Axial-,	1000 EUR	173 070	166 222	177 167	
2813 12 500	- Andere Kolbenpumpen	St 1000 EUR	56 629 108 122	55 346 117 326	60 777 114 414	21
2813 12 800	- Andere oszillierende Verdrängerpumpen	St 1000 EUR	97 657 113 852	118 226 110 194	125 460 148 714	12
	Rotierende Verdrängerpumpen für Flüssigkeiten					
2813 13 200	- Andere Zahnradpumpen	St 1000 EUR	559 365 102 525	630 834 114 257	705 524 122 236	11

3 Produktion nach Güterarten - Deutschland

Melde-Nr.	Bezeichnung	Einheit	2016	2017	2018	2018 Anzahl der Unternehmen
1	2	3	4	5	6	7
2813 13 400	- Andere Flügelzellenpumpen	St 1000 EUR	.	.	.	1
2813 13 600	- Schraubspindelpumpen, andere rotierende Verdrängerpumpen - - Schraubenspindelpumpen	St 1000 EUR	37 957 109 994	.	.	3
2813 13 803	- - - Andere rotierende Verdränger- pumpen	St 1000 EUR	37 646 134 451	49 128 153 635	42 058 147 772	15
2813 13 809	- - - - Andere rotierende Verdränger- Pumpen (ohne Exenterschneckenpumpen)	St 1000 EUR	14 803 90 733	16 734 111 333	17 644 126 470	15
2813 14 130	Kreiselpumpen für Flüssigkeiten; andere Flüssigkeitspumpen; Hebewerke für Flüssigkeiten - Tauchmotorpumpen, Umlaufbe- schleuniger - - Tauchmotorpumpen, einstufig	St 1000 EUR	706 925 113 283	693 028 111 753	686 026 91 683	17
2813 14 150	- - Tauchmotorpumpen, mehrstufig	St 1000 EUR	240 170 105 334	263 762 117 335	292 483 124 958	12
2813 14 170	- - Umlaufbeschleuniger für Heizungs- und Heißwasseranlagen (ohne Wellenabdichtung)	St 1000 EUR	1 719 438 517 003	1 846 742 543 777	1 957 511 571 649	5
2813 14 200	- Kreiselpumpen mit einer Nennweite des Austrittstutzens von 15 mm oder weniger	St 1000 EUR	.	.	.	6
2813 14 300	- Kanalradpumpen und Seitenkanal- pumpen - Radialkreiselpumpen und andere Kreiselpumpen, einstufig, mit ei- ner Nennweite des Austrittstutzens von mehr als 15 mm	St 1000 EUR	89 738 103 088	96 679 113 763	98 851 117 598	17
2813 14 510	- - Radialkreiselpumpen, einströmig, in Blockbauweise	St 1000 EUR	107 247 159 914	110 234 148 170	119 472 166 883	18
2813 14 530	- - Radialkreiselpumpen, einströmig nicht in Blockbauweise	St 1000 EUR	113 106 382 385	102 404 377 658	109 387 413 165	18
2813 14 550	- - Radialkreiselpumpen, mehrströmig	St 1000 EUR	50 .	112 .	102 .	4
2813 14 600	- Radialkreiselpumpen, mehrstufig	St 1000 EUR	153 462 168 409	171 282 151 330	184 051 164 215	16
2813 14 713	- - - - mit einer Nennweite des Austrittstutzens von 600 mm oder weniger	St 1000 EUR	.	.	.	16
2813 14 715	- - - mit einer Nennweite des Austrittstutzens von mehr als 600 mm	St 1000 EUR	11 613	.	.	2
2813 14 750	- - mehrstufig	St 1000 EUR	16 237 152 500	13 708 112 200	16 069 113 303	8
2813 14 800	- Andere Flüssigkeitspumpen; Hebewerke für Flüssigkeiten	St 1000 EUR	920 701 257 778	1 216 550 256 462	946 985 267 382	26
2813 21 700	Vakuumpumpen - Drehschieber-, Sperrschieber-, Molekular- und Wälzkolbenpumpen Diffusions-, Kryo- und Adsorptionspumpen	St 1000 EUR	410 895 444 546	439 995 512 048	529 200 548 143	17
2813 21 900	- Andere Vakuumpumpen (ohne Dreh- schieber-, Diffusionspumpen usw.)	St 1000 EUR	.	.	.	20
2813 22 000	Hand- oder fußbetriebene Luftpumpen	St 1000 EUR	.	.	.	2
2813 23 000	Kompressoren für Kältemaschinen darunter zum Absatz bestimmt	St 1000 EUR	.	.	.	4
2813 24 000	Fahrbare Luftkompressoren	St 1000 EUR	.	.	.	2
2813 25 300	Turbokompressoren - einstufig	St 1000 EUR	990 518	875 269	834 074	8

Melde-Nr.	Bezeichnung	Einheit	2016	2017	2018	2018 Anzahl der Unternehmen
1	2	3	4	5	6	7
2813 25 500	- mehrstufig	St 1000 EUR	666 414	640 907	607 744	8
2813 26 300	Oszillierende Verdrängerkompressoren - zum Erzeugen eines Überdrucks von 15 bar oder weniger, mit einer Liefermenge je Stunde von 60 m ³ oder weniger	St 1000 EUR	23 179 41 232	34 734 47 957	34 192 49 620	7
2813 26 500	- zum Erzeugen eines Überdrucks von 15 bar oder weniger, mit einer Liefermenge je Stunde von mehr als 60 m ³	St 1000 EUR	15 226	13 556	16 522	6
2813 26 700	- zum Erzeugen eines Überdrucks von mehr als 15 bar, mit einer Liefermenge je Stunde von 120 m ³ oder weniger	St 1000 EUR	19 788 73 215	21 717 75 136	23 418 79 492	10
2813 26 900	- zum Erzeugen eines Überdrucks von mehr als 15 bar, mit einer Liefermenge je Stunde von mehr als 120 m ³	St 1000 EUR	833 53 271	779 46 755	655 47 158	10
2813 27 300	Rotierende Verdrängerkompressoren - einwellig	St 1000 EUR	.	.	.	3
2813 27 530	- mehrwellig - - Schraubekompressoren	St 1000 EUR	84 575 677 214	89 347 661 680	86 246 685 680	14
2813 27 550	- - Andere Verdrängerkompressoren	St 1000 EUR	.	193 348	206 551	4
2813 28 000	Andere Kompressoren	St 1000 EUR	1 035 982 153 086	1 079 032 163 401	1 011 991 161 627	12
2813 31 001	Teile für Flüssigkeitspumpen und für Hebwerke für Flüssigkeiten - für Hydropumpen	1000 EUR	16 502	23 578	21 222	13
2813 31 002	- für andere rotierende Verdrängerpumpen	1000 EUR	323 634	356 075	386 500	31
2813 31 003	- für andere oszillierende Verdrängerpumpen	1000 EUR	108 112	119 368	154 056	17
2813 31 005	- für andere Kreiselpumpen	1000 EUR	240 163	235 722	250 295	33
2813 31 008	- für andere Flüssigkeitspumpen und für Hebwerke für Flüssigkeiten	1000 EUR	323 101	352 554	366 118	37
2813 32 002	Teile für Luft- oder Vakuumpumpen, Luft- o.a. Gaskompressoren, Ventilatoren usw. - für Ventilatoren	1000 EUR	92 663	95 965	101 418	24
2813 32 005	- für Kältekompressoren	1000 EUR	40 056	56 370	54 785	5
2813 32 009	- für andere Luft- und Vakuumpumpen, Luft- o.a. Gas-Kompressoren	1000 EUR	694 876	665 671	715 520	59
2814 11 200	Armaturen Armaturen u.ä. Apparate für Rohr- und Schlauchleitungen, Dampfkessel, Sammelbehälter oder ähnliche Behälter Druckminderventile, Ventile für ölhydraulische oder pneumatische Energieübertragung, Rückschlag- klappen und -ventile Überdruck und Sicherheitsventile - Druckminderventile - - aus Gusseisen oder Stahl, nicht kombiniert mit Filtern oder Ölern	t 1000 EUR	1 522 40 588	1 015 40 316	966 38 667	7
2814 11 401	- - aus anderen Werkstoffen - - - für die autogene Metall- bearbeitung	t 1000 EUR	7 293	6 239	12 441	6
2814 11 409	- - - andere Druckminderventile	t 1000 EUR	4 691 73 246	5 796 79 785	6 230 85 376	8
2814 11 603	- - Rückschlagklappen und -ventile - - - aus Eisen oder Stahl	t 1000 EUR	13 488 130 732	6 595 125 804	6 956 128 580	28
2814 11 609	- - - aus anderen Werkstoffen	t 1000 EUR	855 54 298	769 56 529	673 46 329	14
2814 11 700	- - Ventile für Reifen oder Luftschläuche	t 1000 EUR	.	.	.	2
2814 11 804	- - Überdruck- und Sicherheits- ventile - - - aus Eisen oder Stahl	t 1000 EUR	6 950 177 764	5 319 176 047	5 416 184 996	17
2814 11 808	- - - aus anderen Werkstoffen	t 1000 EUR	1 654 79 779	2 177 85 174	2 276 88 488	11

3 Produktion nach Güterarten - Deutschland

Melde-Nr.	Bezeichnung	Einheit	2016	2017	2018	2018 Anzahl der Unternehmen
1	2	3	4	5	6	7
	Sanitärarmaturen; Armaturen für Heizkörper von Zentralheizungen					
	- Sanitärarmaturen					
	- - Mischarmaturen					
2814 12 331	- - - Einhandmischer	t 1000 EUR	16 431 552 668	16 928 521 131	16 083 527 942	16
2814 12 333	- - - Zweigriffmischer	t 1000 EUR	2 079 102 785	2 058 104 173	2 420 111 057	11
2814 12 335	- - - Thermostatarmaturen für den Sanitärbereich	t 1000 EUR	4 078 148 959	5 334 181 500	5 426 211 544	11
2814 12 352	- - - Andere Sanitärarmaturen					
	- - - Elektrisch gesteuerte Selbstschlussarmaturen	t 1000 EUR	509 49 516	622 46 371	791 58 038	12
2814 12 353	- - - Brausen und Zubehör	t 1000 EUR	22 597 592 702	20 945 669 290	20 930 654 766	12
2814 12 355	- - - Eckventile	t 1000 EUR	.	.	3 096 49 415	5
2814 12 356	- - - Spülarmaturen (ohne Spülkästen)	t 1000 EUR	1 066 26 163	968 20 863	1 078 20 747	6
2814 12 357	- - - Geräteanschlussventile	t 1000 EUR	3 059 31 736	.	.	5
2814 12 359	- - - Andere Sanitärarmaturen; a.n.g. (z.B. Ab- und Überlaufarmaturen, Stand- und Auslaufventile, mechanische Selbstschlussarmaturen	t 1000 EUR	134 201 1 450 166	142 116 1 309 242	151 468 1 481 621	17
	- Armaturen für Heizkörper von Zentralheizungen					
2814 12 530	- - Thermostatventile	t 1000 EUR	.	.	.	6
2814 12 550	- - Andere Armaturen für Heizkörper von Zentralheizungen (ohne Thermostatventile)	t 1000 EUR	17 625 208 759	17 900 212 447	16 701 204 615	16
	Regelventile, Schieber und andere Armaturen					
	- Regelventile					
2814 13 130	- - Temperaturregelventile	t 1000 EUR	876 50 595	951 44 188	973 43 537	11
	- - - Andere Regelventile (Stellgeräte)					
2814 13 151	- - - Stellventile	t 1000 EUR	9 871 190 887	9 756 200 374	11 008 225 664	13
2814 13 152	- - - Stellhähne	t 1000 EUR	1 709 29 656	1 663 32 270	1 665 30 013	3
2814 13 154	- - - Stellklappen	t 1000 EUR	4 247 169 746	4 901 170 775	5 804 194 799	6
2814 13 157	- - - Drehkegelventile	t 1000 EUR	1 563 .	.	.	3
2814 13 159	- - - Regelventile, a.n.g.	t 1000 EUR	25 782 382 228	26 552 374 882	27 767 400 738	35
	- Schieber					
2814 13 330	- - aus Gusseisen	t 1000 EUR	5 744 52 507	5 428 50 469	5 093 48 809	13
2814 13 350	- - aus Stahl	t 1000 EUR	5 706 73 270	5 117 68 999	2 769 61 522	14
2814 13 370	- - aus anderen Werkstoffen	t 1000 EUR	441 13 619	475 14 026	515 11 270	7
	- Ventile					
2814 13 530	- - aus Gusseisen	t 1000 EUR	5 743 94 386	5 864 98 077	5 899 103 912	13
2814 13 550	- - aus Stahl	t 1000 EUR	35 577 666 011	32 739 636 305	31 931 679 836	39
2814 13 570	- - aus anderen Werkstoffen	t 1000 EUR	27 666 694 061	28 876 730 759	26 943 720 543	44
	- Kugel-, Kegel- und Zylinderhähne, Klappen, Membranarmaturen					
2814 13 733	- - aus Gusseisen	t 1000 EUR	3 801 46 912	3 768 44 061	4 093 46 936	9
2814 13 735	- - aus Stahl	t 1000 EUR	20 217 317 502	20 524 311 987	23 266 356 872	25
2814 13 739	- - aus anderen Werkstoffen	t 1000 EUR	2 894 66 143	2 934 67 551	3 766 101 690	20

3 Produktion nach Güterarten - Deutschland

Melde-Nr.	Bezeichnung	Einheit	2016	2017	2018	2018 Anzahl der Unternehmen
1	2	3	4	5	6	7
2814 13 753	- - Klappen (ohne Rückschlagklappen) - - aus Gusseisen	t 1000 EUR	10 324 103 880	10 130 100 823	8 963 96 676	15
2814 13 755	- - aus Stahl	t 1000 EUR	4 449 70 339	4 387 74 544	5 398 89 069	12
2814 13 759	- - aus anderen Werkstoffen	t 1000 EUR	830 22 543	764 21 079	846 22 072	9
2814 13 770	- Membranarmaturen	t 1000 EUR	.	.	.	3
2814 13 801	- Andere Armaturen - - Andere Sicherheitsarmaturen, a.n.g.	t 1000 EUR	9 046 224 871	9 142 232 980	9 389 253 245	21
2814 13 802	- - Andere Absperrarmaturen (ohne Hähne und Klappen) aus Gusseisen, a.n.g.	t 1000 EUR	10 960 160 815	11 676 178 681	9 921 175 938	18
2814 13 803	- - Andere Absperrarmaturen (ohne Hähne und Klappen) aus Stahl a.n.g.	t 1000 EUR	4 227 85 489	4 256 85 699	2 743 116 848	13
2814 13 804	- - Andere Absperrarmaturen (ohne Hähne und Klappen) aus anderen Werkstoffen, a.n.g.	t 1000 EUR	7 222 161 010	7 078 162 156	6 939 163 942	22
2814 13 805	- - Überwachungsarmaturen	t 1000 EUR	6 672 143 473	7 538 153 976	7 544 155 980	17
2814 13 806	- - Ableiter, Abscheider, Be- und Entlüfter	t 1000 EUR	2 820 64 193	2 762 59 517	3 146 66 949	21
2814 20 001	Teile für Armaturen u.ä. Apparate für Rohr- und Schlauchleitungen, Dampfkessel, Sammelbehälter und ähnliche Behälter - für Hydroventile	1000 EUR	105 988	123 076	139 789	27
2814 20 002	- für Pneumatikventile	1000 EUR	51 777	55 359	58 512	16
2814 20 009	- für andere Armaturen u.ä. Apparate für Rohr- und Schlauchleitungen, Dampfkessel, Sammelbehälter usw.	1000 EUR	742 496	735 268	749 766	86
2815 10 300	Lager, Getriebe, Zahnräder und Antriebsselemente Wälzlager (z.B. Kugellager, Rollenlager, Nadellager) - Kugellager	t 1000 EUR	56 092 769 738	58 680 859 804	57 075 918 477	31
2815 10 530	- - Kegellager, Tonnenlager, Zylinderrollenlager - - Kegellager (einschl. Zusammenstellungen aus Kegeln und Kegellager)	t 1000 EUR	.	.	.	6
2815 10 550	- - Tonnenlager (Pendelrollenlager)	t 1000 EUR	.	.	.	5
2815 10 570	- - Zylinderrollenlager	t 1000 EUR	678 880	773 570	799 362	10
2815 10 700	- Nadellager	t 1000 EUR	9 933 229 372	10 961 247 368	9 818 236 055	6
2815 10 900	- Andere Wälzlager (einschl. kombinierter Wälzlager)	t 1000 EUR	392 621	392 624	395 278	12
2815 21 300	Getriebe, Zahnräder, Lagergehäuse u.ä. Antriebsselemente Gelenkketten, aus Eisen oder Stahl - Rollenketten für Fahrräder, Mopeds und Krafträder	t 1000 EUR	.	.	.	2
2815 21 500	- Andere Rollenketten	t 1000 EUR	41 239 144 282	43 794 150 007	46 229 155 232	8
2815 21 700	- Andere Gelenkketten	t 1000 EUR	24 502 125 083	28 475 136 980	30 859 150 192	14
2815 22 300	Kurbeln und Wellen - Kurbeln und Kurbelwellen	t 1000 EUR	40 109 324 754	38 023 349 625	44 790 412 614	11
2815 22 500	- Gelenkwellen	t 1000 EUR	44 272 397 699	50 335 452 080	51 595 459 367	14
2815 22 700	- Andere Wellen (ohne Gelenkwellen)	t 1000 EUR	29 707 325 172	33 398 359 685	35 908 392 243	29
2815 23 300	Lagergehäuse; Gleitlager und Lagerschalen - Lagergehäuse mit eingebautem Wälzlager	t 1000 EUR	4 012 64 011	5 216 72 821	6 205 78 952	10

3 Produktion nach Güterarten - Deutschland

Melde-Nr.	Bezeichnung	Einheit	2016	2017	2018	2018 Anzahl der Unternehmen
1	2	3	4	5	6	7
2815 23 501	- Lagergehäuse ohne eingebaute Wälzlager; Gleitlager und Lagerschalen - - Lagergehäuse ohne eingebaute Wälzlager	t 1000 EUR	9 938 148 022	9 142 155 996	6 161 123 423	19
2815 23 505	- - Gleitlager und Lagerschalen	t 1000 EUR	25 519 703 138	25 632 756 388	32 648 829 531	28
2815 24 320	Getriebe, auch in Form von Wechsel- oder Schaltgetrieben oder Drehmomentwandlern; Kugel- oder Rollenspindeln - Stirnradgetriebe, Kegelrad- und Kegelstirnradgetriebe, Schneckengetriebe (Zahnradgetriebe) - - Stirnradgetriebe (Zahnradgetriebe)	t 1000 EUR	150 577 1 159 372	151 207 1 265 761	159 043 1 373 438	65
2815 24 330	- - Kegelrad- und Kegelstirnradgetriebe	t 1000 EUR	97 038 514 447	99 801 544 313	111 625 577 630	45
2815 24 340	- - Schneckengetriebe (Zahnradgetriebe)	t 1000 EUR	27 097 254 988	29 189 264 465	31 306 292 210	40
2815 24 401	- Andere Zahnradgetriebe - - Planetengetriebe (Zahnradgetriebe)	t 1000 EUR	183 823 2 393 847	176 329 2 338 237	193 563 2 416 322	40
2815 24 403	- - Andere Zahnradgetriebe für stationäre Zwecke	t 1000 EUR	9 584 278 018	9 398 267 754	10 532 286 647	11
2815 24 409	- - Zahnradgetriebe für Wasserfahrzeuge	t 1000 EUR	6 863 153 595	7 307 158 788	6 405 151 610	4
2815 24 501	- Schaltgetriebe - - für Landmaschinen	t 1000 EUR	.	.	.	3
2815 24 502	- - für andere selbstfahrende Maschinen	t 1000 EUR	434 614	.	.	5
2815 24 503	- - Mechanische, stufenlos regelbare Getriebe	t 1000 EUR	8 913 108 746	10 411 122 111	11 277 130 177	14
2815 24 508	- - Hydrostatische und hydrodynamische stufenlos regelbare Getriebe	t 1000 EUR	.	.	7 166 214 998	4
2815 24 730	- - Andere Getriebe - - Kugel- oder Rollenrollenspindeln	t 1000 EUR	12 296 267 121	11 014 252 277	6 932 216 558	15
2815 24 750	- - Andere Getriebe (z.B. Reibradgetriebe)	t 1000 EUR	18 133 118 871	20 496 133 047	24 066 146 819	14
2815 25 000	Schwungräder sowie Riemen- und Seilscheiben (einschl. Seilrollenböcke für Flaschenzüge)	t 1000 EUR	21 093 186 643	19 733 178 145	18 563 171 838	17
2815 26 001	Schaltkupplungen und andere Wellenkupplungen (einschl. Universalkupplungen) - Elastische Kupplungen, drehstarre Kupplungen	t 1000 EUR	32 214 450 866	35 408 501 767	39 165 552 159	28
2815 26 003	- Hydraulische Kupplungen	t 1000 EUR	2 214 64 599	2 211 64 788	2 533 73 588	9
2815 26 005	- Reibungskupplungen und -bremsen	t 1000 EUR	6 116 132 383	6 808 140 964	7 123 147 948	16
2815 26 007	- Freilaufkupplungen (einschl. Rücklaufsperrern)	t 1000 EUR	374 32 652	396 35 096	418 37 416	3
2815 26 009	- Andere Kupplungen	t 1000 EUR	4 832 90 931	4 432 89 249	3 961 88 821	13
2815 31 300	Teile für Lager, Getriebe, Zahnräder und Antriebselemente Teile für Wälzlager Kugeln, Rollen, Nadeln und andere Teile für Wälzlager - Kugeln, Rollen und Nadeln	t 1000 EUR	46 223 353 173	49 585 380 915	51 165 409 617	11
2815 31 500	- Andere Teile für Wälzlager (z.B. Spann- und Abziehhülsen)	1000 EUR	260 098	268 156	344 780	11
2815 32 000	Teile für Gelenkketten, aus Eisen oder Stahl	1000 EUR	.	-	-	-

3 Produktion nach Güterarten - Deutschland

Melde-Nr.	Bezeichnung	Einheit	2016	2017	2018	2018 Anzahl der Unternehmen
1	2	3	4	5	6	7
2815 39 300	Teile für Wellen, Kurbeln, Gleitlager, Lagergehäuse und Lagerschalen, Getriebe, Schwungräder, Riemen- und Seilscheiben, Wellenkupplungen - für Lagergehäuse von Wälzlagern aller Art - für Wellen, Kurbeln, Gleitlager, Lagerschalen, Getriebe, Schwungräder, Riemen- und Seilscheiben, Wellenkupplungen	1000 EUR	139 578	132 503	96 879	9
2815 39 501	- - Kettenräder	1000 EUR	179 034	201 428	202 720	43
2815 39 502	- - Stirnräder	1000 EUR	454 346	481 442	492 829	62
2815 39 503	- - Kegelräder	1000 EUR	120 732	105 671	82 334	32
2815 39 504	- - Schnecken und Schneckenräder	1000 EUR	48 401	50 131	54 415	24
2815 39 505	- - Andere Zahnräder und Zahnstangen	1000 EUR	177 095	200 987	206 219	50
2815 39 506	- - Teile für Getriebe	1000 EUR	914 730	863 451	837 939	92
2815 39 507	- - Teile für Kupplungen	1000 EUR	133 516	126 721	130 742	25
2815 39 509	- - Andere Teile, a.n.g.	1000 EUR	804 014	874 347	945 742	70
2821 11 300	Sonstige Maschinen für unspezifische Verwendung Öfen und Brenner, Teile dafür Brenner für Feuerungen; automatische Feuerungen (einschl. ihrer mechanischen Beschicker, mechanischen Roste, mechanischen Entascher und ähnliche Vorrichtungen) - Brenner für flüssige Brennstoffe	St 1000 EUR	81 472 71 937	82 132 72 035	76 732 71 849	10
2821 11 501	- - Andere Brenner (einschl. kombinierter Brenner) - - für gasförmige Brennstoffe	St 1000 EUR	64 752 156 966	71 503 174 104	73 150 163 759	22
2821 11 509	- - Andere Brenner (einschl. kombinierter Brenner)	St 1000 EUR	4 606 50 146	3 403 44 468	3 262 39 487	10
2821 11 700	- Automatische Feuerungen (einschl. mechanischer Beschicker, Roste, Entaschern u.ä. Vorrichtungen)	St 1000 EUR	207 .	189 .	184 .	5
2821 12 300	Nicht elektrische Industrie- und Laboratoriumsöfen, (ohne Backöfen), Verbrennungsöfen - Industrie- und Laboratoriumsöfen zum Schmelzen, Rösten oder anderem Warmbehandeln von Erzen, Schwefelkies oder Metallen	St 1000 EUR	498 254 066	563 223 985	597 280 666	24
2821 12 700	Nicht elektrische Industrie- und Laboratoriumsöfen (ohne Backöfen), Verbrennungsöfen - Verbrennungsöfen und andere nicht elektrische Industrie- und Laboratoriumsöfen	kg 1000 EUR	16 354 98 486	18 608 106 112	48 834 208 318	12
2821 13 300	Elektrische Industrie- Laboratoriumsöfen (einschl. Induktionsöfen und Öfen mit dielektrischer Erwärmung); Industrie- und Laboratoriumsapparate zum Warmbehandeln von Stoffen mittels Induktion oder dielektrischer Erwärmung - Backöfen (Widerstandsöfen mit indirekter Beheizung) für Brotfabriken, Bäckereien, Konditoreien und Keksfabriken	St 1000 EUR	34 443 170 377	33 785 177 552	36 298 200 210	8
2821 13 510	- - Andere Widerstandsöfen mit indirekter Beheizung; Öfen und Apparate zum Warmbehandeln von Stoffen mittels Induktion oder dielektrischer, kapazitiver Erwärmung; andere elektrische Industrie- und Laboratoriumsöfen - - Widerstandsöfen mit indirekter Beheizung (ohne Backöfen)	t St 1000 EUR	10 326 43 310 323 739	9 879 43 818 318 326	11 866 48 492 410 591	27 27
2821 13 530	- - Induktionsöfen	t St 1000 EUR	4 550 . 106 113	6 491 . 153 623	3 839 . 132 638	10 10

Melde-Nr.	Bezeichnung	Einheit	2016	2017	2018	2018 Anzahl der Unternehmen
1	2	3	4	5	6	7
2821 13 550	- - Öfen mit dielektrischer, kapazitiver Erwärmung; Apparate zum Warmbehandeln von Stoffen mittels Induktion oder dielektrischer kapazitiver Erwärmung; andere elektrische Industrie- und Laboratoriumsöfen (z.B. Mikrowellen und Plasmaöfen, Laseröfen)	t St 1000 EUR	5 093 2 724 193 148	5 089 2 886 191 476	6 578 2 906 214 444	36 37
2821 13 570	- - Infrarotöfen	t St 1000 EUR	1 1
2821 14 300	Teile für Brenner, Industrie- und Laboratoriumsöfen, Verbrennungsöfen, Induktionsöfen u.ä. - für Brenner und automatische Feuerungen	1000 EUR	150 222	204 315	230 025	29
2821 14 500	- für nicht elektrische Industrie- und Laboratoriumsöfen, einschl. Verbrennungsöfen	1000 EUR	59 368	70 689	66 931	17
2821 14 700	- für elektrische Industrie- und Laboratoriumsöfen und -apparate zum Warmbehandeln von Stoffen, einschl. Induktionsöfen oder Öfen mit dielektrischer Erwärmung	1000 EUR	141 475	160 187	181 798	47
2822 11 300	Hebezeuge und Fördermittel Flaschenzüge - mit Elektromotor	St 1000 EUR	114 152 225 366	118 336 225 576	124 243 240 460	11
2822 11 700	- Andere Flaschenzüge	St 1000 EUR	189 233 39 738	216 704 39 729	214 797 46 158	6
2822 12 501	Fördermaschinen für Bergwerke, zum Hochziehen und Herablassen der Förderkörbe oder Skips; Spezialzugwinden für den Untertagebergbau; andere Zugwinden; Spille - Andere Zugwinden und Spille mit Elektromotor oder Kolbenverbrennungsmotoren - - Andere Zugwinden und Spillen mit Elektromotor	St 1000 EUR	10 771 92 956	12 555 82 960	13 809 109 527	10
2822 12 503	- - Andere Zugwinden und Spillen mit Kolbenverbrennungsmotor	St 1000 EUR	. 39 408	3
2822 12 700	- Andere Zugwinden und Spille	St 1000 EUR	52 405 46 130	49 241 38 334	14 828 .	9
2822 13 300	Ortsfeste Hebebühnen für Kraftfahrzeugwerkstätten und andere Hubwinden - Ortsfeste Hebebühnen für Kraftfahrzeugwerkstätten	St 1000 EUR	32 419 107 901	32 304 108 525	34 230 113 898	10
2822 13 501	- - Andere hydraulische Hubwinden (z.B. Hubarbeitsbühnen) - - Hubarbeitsbühnen	St 1000 EUR	13 319 232 962	12 562 211 613	10 587 204 198	18
2822 13 509	- - Andere hydraulische Hubwinden	St 1000 EUR	96 728 137 282	51 396 102 172	63 341 97 407	13
2822 13 700	- Andere Hubwinden	St 1000 EUR	189 451 114 110	206 269 109 249	233 879 114 689	15
2822 14 200	Derrickkrane; Kabelkrane, Laufkrane, Verladebrücken u.a. Krane; fahrbare Hubportale, Portalhubkraftkarren und Krankraftkarren - Konsol- oder Wandlaufkrane	St 1000 EUR	7 403 223 446	6 750 220 666	7 091 208 228	15
2822 14 330	- Hubportale und Portalhubkraftkarren, andere Laufkrane, Portalkrane (ohne Portaldrehkrane), Verladebrücken - - Hubportale und Portalhubkraftkarren, auf luftbereiften Rädern fahrend	St 1000 EUR	. 401 687	2 092 184 555	2 438 199 288	7
2822 14 350	- - Andere Laufkrane, Portalkrane Turmdrehkrane, Portaldrehkrane (ohne Portaldrehkrane), Verladebrücken	St 1000 EUR	1 508 164 632	1 585 152 443	1 534 146 000	22
2822 14 400	- Turmdrehkrane, Portaldrehkrane	St 1000 EUR	920 490 531	1 073 517 066	1 138 554 122	7
2822 14 500	- Krankraftkarren und andere selbstfahrende Maschinen, Apparate und Geräte	St 1000 EUR	3

3 Produktion nach Güterarten - Deutschland

Melde-Nr.	Bezeichnung	Einheit	2016	2017	2018	2018 Anzahl der Unternehmen
1	2	3	4	5	6	7
2822 14 600	- Andere Krane, zum Aufbau auf Straßenfahrzeuge	St 1000 EUR	2 283 106 327	2 229 113 084	2 341 125 565	8
2822 14 700	- Andere Krane, a.n.g.	St 1000 EUR	.	59 839 440 126	71 015 578 285	22
2822 15 130	Elektrokraftkarren und andere mit Hebevorrichtung ausgerüstete Karren; Krankkraftkarren ohne Hebevor- richtung; Zugkraftkarren - Elektrokraftkarren mit Hebevorrichtung - - zum Heben auf eine Höhe von 1 m oder mehr	St 1000 EUR	86 505 1 932 613	114 549 2 372 020	121 429 2 596 705	19
2822 15 150	- - Andere Elektrokraftkarren	St 1000 EUR	45 918 309 885	58 298 362 566	62 197 388 785	8
2822 15 300	- Selbstfahrende Karren mit Hebe- vorrichtung, nicht elektrisch	St 1000 EUR	26 142 886 005	25 342 873 324	25 866 935 292	9
2822 15 500	- Handhubwagen, -roller und andere Karren	St 1000 EUR	.	14 449 10 298	17 023 13 370	8
2822 15 700	- Andere Kraftkarren, ohne Hebevorrichtung	St 1000 EUR	1 613 58 423	1 665 56 679	1 920 70 878	12
2822 16 301	Personen- und Lastenaufzüge, Rolltreppen und Rollsteige - Personen- und Lastenaufzüge, elektrisch (z.B. Bauaufzüge, Fördervorrichtungen mit Körben oder Skips - - Personenaufzüge mit einer Geschwindigkeit von weniger als 1,6 m/s	St 1000 EUR	10 370 281 922	9 980 277 009	6 667 238 495	27
2822 16 302	- - Personenaufzüge mit einer Geschwindigkeit von 1,6 m/s oder mehr	St 1000 EUR	478 .	. 52 093	. 60 100	5
2822 16 303	- - Bauaufzüge	St 1000 EUR	8 110 111 091	9 257 124 206	9 984 143 590	5
2822 16 306	- - Lastenaufzüge mit einer Trag- kraft bis 2500 kg	St 1000 EUR	334 11 816	312 11 012	340 13 419	11
2822 16 309	- - Andere Aufzüge, elektrisch	St 1000 EUR	208 5 587	190 4 740	173 7 563	8
2822 16 501	- - Andere Personen- und Lastenaufzüge - - Hydraulische Personenaufzüge mit einer Tragkraft bis 630 kg	St 1000 EUR	368 14 316	410 14 349	360 12 794	11
2822 16 502	- - Hydraulische Personenaufzüge mit einer Tragkraft über 630 kg	St 1000 EUR	198 11 919	244 13 292	206 12 668	11
2822 16 504	- - Hydraulische Lastenaufzüge mit einer Tragkraft bis 2500 kg	St 1000 EUR	130 5 200	116 4 106	104 6 432	9
2822 16 508	- - Andere Personen- und Lasten- aufzüge	St 1000 EUR	7 740 191 619	6 920 206 260	7 410 211 837	24
2822 16 700	- Rolltreppen und Rollsteige	St 1000 EUR	.	.	.	1
2822 17 100	Stetigförderer (ohne solche für Untertagebergbau) - Pneumatische Stetigförderer für die Landwirtschaft	St 1000 EUR	.	.	.	3
2822 17 330	- - Andere pneumatische Stetigförderer - - für Schüttgut	St 1000 EUR	7 538 279 343	6 155 241 598	6 907 285 970	18
2822 17 350	- - Andere pneumatische Stetigförderer (z.B. Rohrpostanlagen)	St 1000 EUR	2 094 94 682	1 703 70 856	1 500 77 704	8
2822 17 500	- Stetigförderer mit Kübeln, für Waren - Stetigförderer mit Bändern oder Gurten für Waren - - für Schüttgut (ohne solche für den Untertagebergbau) (z.B. Großförderbandanlagen für den Tagebau, Absetzer, Abräum-Förderbrücken)	St 1000 EUR	94 093	74 622	91 200	8
2822 17 701	- - - für den Tagebau	St 1000 EUR	11 057 295 237	11 116 190 628	11 563 208 483	16
2822 17 705	- - - Andere Stetigförderer mit Bän- dern oder Gurten für Schüttgut	St 1000 EUR	44 596 355 975	47 126 349 408	59 470 340 481	47

3 Produktion nach Güterarten - Deutschland

Melde-Nr.	Bezeichnung	Einheit	2016	2017	2018	2018 Anzahl der Unternehmen
1	2	3	4	5	6	7
2822 17 708	- - Andere Stetigförderer mit Bändern und Gurten, für Waren	St 1000 EUR	118 908 586 757	131 073 531 859	135 467 517 335	74
2822 17 930	- - Scheibenrollenbahnen und andere Rollenbahnen; andere Stetigförderer	St 1000 EUR	43 347 222 284	46 274 224 012	45 680 240 718	32
2822 17 950	- - Andere Stetigförderer für Waren	St 1000 EUR	175 962 1 200 214	183 212 1 415 296	217 429 1 548 085	112
2822 18 200	Aufschieber, Vorzieher, Umgleiser u.ä. Vorrichtungen zum Bewegen von Schienenfahrzeugen; Seilschwebbahnen usw.; andere Maschinen usw. zum Beladen, Entladen oder Fördern	St 1000 EUR	.	.	.	1
2822 18 300	- Seilschwebbahnen, Sessel- und Schlepplifte; Zugmechanismen für Standseilbahnen	St 1000 EUR	.	.	.	1
2822 18 500	- Rollgänge für Walzwerke, Kipper, Wender und Manipulatoren für Rohblöcke, Luppen, Stäbe, Platten (ohne Schmiedemanipulatoren, Beschickungseinrichtungen, ohne solche für Krane)	St 1000 EUR	139 32 012	54 .	53 28 237	4
2822 18 903	- Lademaschinen für die Landwirtschaft, a.n.g. (z.B. Schlepperanbaulader)	St 1000 EUR	13 726 174 075	14 932 205 334	16 933 218 997	5
2822 18 905	- - Andere Maschinen, Apparate und Geräte zum Heben, Be- und Entladen oder Fördern (einschl. Schmiedemanipulatoren, Beschickungseinrichtungen) (ohne solche für die Landwirtschaft)	St 1000 EUR	24 057 140 502	39 473 215 250	39 081 210 579	21
2822 18 907	- - Hubtische, Ladebrücken, Hubladebühnen	St 1000 EUR	3 379 212 352	3 793 288 007	3 354 289 224	13
2822 19 301	- - Aufschieber, Vorzieher, Umgleiser und Geräte zum Heben, Be-, Entladen oder Fördern (einschl. Schmiedemanipulatoren, Beschickungseinrichtungen, Aufschieber, Vorzieher u.a. Vorrichtungen zum Bewegen von Schienenfahrzeugen)	St 1000 EUR	194 571 1 004 898	213 549 1 024 229	212 034 1 098 649	131
2822 19 305	Teile für Hebezeuge und Fördermittel	1000 EUR	783 165	833 377	880 376	40
2822 19 308	- für Kraftkarren mit Hebevorrichtung	1000 EUR	443 410	461 674	524 527	114
2822 19 309	- für Stetigförderer	1000 EUR	125 481	129 180	144 910	16
2822 19 503	- für andere Fördermaschinen für den Untertagebergbau	1000 EUR	742 466	782 999	869 894	125
2822 19 509	- für andere Maschinen, Apparate und Geräte zum Heben, Fördern usw. (ohne solche für Krane, Aufzüge und Rolltreppen)	1000 EUR	4 523	4 141	5 321	4
2822 19 700	- für Förderkörbe, Personenaufzüge, Lastenaufzüge oder Rolltreppen	1000 EUR	361 524	382 810	395 316	35
2822 20 000	- für Rolltreppen sowie Personen- und Lastenaufzüge	1000 EUR	8 844	8 806	6 863	6
2823 11 000	- für Kraftkarren ohne Hebevorrichtung	1000 EUR	30 065 179 314	31 816 186 395	36 932 221 255	30
2823 12 000	Eimer, Kübel, Schaufeln, Löffel, Greifer und Zangen für Krane, Bagger usw.	t 1000 EUR	30 065 179 314	31 816 186 395	36 932 221 255	30
2823 11 000	Büromaschinen (ohne Datenverarbeitungsgeräte und periphere Geräte) Schreib- und Rechenmaschinen	St 1000 EUR	-	-	-	-
2823 12 000	Schreibmaschinen und Textverarbeitungsmaschinen	St 1000 EUR	-	-	-	-
2823 12 000	Elektronische Geräte im Taschenformat, zum Aufzeichnen, Wiedergeben und Anzeigen von Daten, mit Rechenfunktion	St 1000 EUR	-	-	-	-

3 Produktion nach Güterarten - Deutschland

Melde-Nr.	Bezeichnung	Einheit	2016	2017	2018	2018 Anzahl der Unternehmen
1	2	3	4	5	6	7
2823 13 001	Abrechnungsmaschinen, Registrierkassen, Frankiermaschinen, Fahrkarten- oder Eintrittskarten-Ausgabemaschinen und ähnliche Maschinen, mit eingebautem Rechenwerk - Registrierkassen, auch Scannerkassen	St 1000 EUR	.	.	24 964	3
2823 13 009	- Frankiermaschinen, Abrechnungsmaschinen, Fahrkarten- oder Eintrittskarten-Ausgabemaschinen und ähnliche Maschinen, mit Rechenwerk	St 1000 EUR	21 832	22 820	14 141	
2823 21 000	Büromaschinen und Teile dafür Elektrostatische und andere Fotokopierapparate mit optischen System oder solche, die nach dem Kontaktverfahren arbeiten, sowie Thermokopierapparate	St 1000 EUR	43 420 46 146	43 495 51 822	39 733 39 993	8
2823 22 000	Bogenoffsetmaschinen und -apparate für ein Papierformat von 22 x 36 cm oder weniger (Büromaschinen und -apparate)	St 1000 EUR	.	.	.	1
2823 23 001	Vervielfältigungs-, Adressier- und Adressenprägemaschinen, Geldsortier-, Geldzähl- u.a. Büromaschinen - Adressier- und Adressenprägemaschinen; Briefsortier- u.ä. Maschinen	St 1000 EUR	.	.	.	1
2823 23 002	- Bankautomaten	St 1000 EUR	.	.	.	1
2823 23 003	- Heftgeräte und Heftzangen	St 1000 EUR	.	.	.	2
2823 23 009	- Andere Büromaschinen und apparate (z.B. Locher, Aktenvernichter, Vervielfältigungsmaschinen; Diktiergeräte, die nur mit externer Energiequelle betrieben werden können; Geldsortier-, Geldzähl- oder Geldeinwickelmaschinen)	St 1000 EUR	406 788 115 351	418 265 130 553	535 905 140 919	12
2823 24 000	Teile und Zubehör für Schreibautomaten, Textverarbeitungs- maschinen u.a. Schreibmaschinen, Rechen- und Abrechnungsmaschinen u.a. Büromaschinen (einschl. zusammengesetzter elektronischer Schaltungen (Baugruppen))	1000 EUR	37 046	43 240	46 573	11
2823 25 000	Teile und Zubehör für Vervielfältigungs-, Adressier- und Adressenprägemaschinen, Briefsortier- u.ä. Maschinen, Geldsortier-, Geldzählmaschinen, andere Büromaschinen u. -apparate (einschl. zusammengesetzter elektronischer Schaltungen (Baugruppen))	1000 EUR	90 970	153 968	84 182	8
2823 26 000	Teile und Zubehör für Fotokopierapparate	1000 EUR	13 735	11 010	10 543	3
2824 11 130	Handgeführte, kraftbetriebene Werkzeuge; Teile dafür Elektromechanische handgeführte Werkzeuge; andere tragbare handgeführte Werkzeuge mit Motorantrieb Handgeführte Elektrowerkzeuge mit eingebautem Elektromotor - Handbohrmaschinen - - ohne externe Energiequelle	St 1000 EUR	98 325	.	.	3
2824 11 150	- - elektropneumatisch	St 1000 EUR	.	.	.	4
2824 11 170	- - Andere elektrische Handbohrmaschinen	St 1000 EUR	469 949 162 275	443 949 157 650	470 728 182 291	10
2824 11 230	- Handsägen - - Kettensägen	St 1000 EUR	10 943	8 207	7 614	3
2824 11 250	- - Kreissägen	St 1000 EUR	.	.	.	5
2824 11 270	- - Andere elektrische Handsägen (z.B. Stichsägen)	St 1000 EUR	87 448 18 933	84 942 19 014	83 404 19 088	8

3 Produktion nach Güterarten - Deutschland

Melde-Nr.	Bezeichnung	Einheit	2016	2017	2018	2018 Anzahl der Unternehmen
1	2	3	4	5	6	7
2824 11 330	- Andere elektrische Handwerkzeuge - - Elektrische Handwerkzeuge für die Bearbeitung von Spinnstoffen	St 1000 EUR	- -	- -	- -	-
2824 11 350	- - Elektrische Handwerkzeuge (ohne externe Energiequelle), a.n.g.	St 1000 EUR	721 986 116 604	940 540 147 492	912 658 159 678	10
2824 11 501	- Handschleif- und Handhobel- maschinen - - Winkelschleifer	St 1000 EUR	1 781 276 135 487	1 850 008 132 640	1 785 655 119 351	6
2824 11 502	- - Andere elektrische Handschleif- maschinen (z.B. Schwing- schleifer, Bandschleifmaschinen)	St 1000 EUR	486 329 108 200	535 108 122 068	487 845 110 909	12
2824 11 507	- - Handhobelmaschinen	St 1000 EUR	2
2824 11 800	- Elektrische Hecken-, Grasscheren und Rasenkantenschneider (ohne Akku-Werkzeuge)	St 1000 EUR	423 755 15 482	359 207 13 480	. 14 871	4
2824 11 903	- Andere elektrische Handwerkzeuge (ohne Akku-Werkzeuge) - - Elektrische Blechscheren, -knabber und -schneider	St 1000 EUR	2
2824 11 907	- - Oberfräsen	St 1000 EUR	208 146 19 794	215 168 21 370	195 588 22 367	6
2824 11 909	- - Andere elektrische Handwerkzeuge, a.n.g.	St 1000 EUR	705 355 214 894	725 345 209 223	663 695 208 296	31
2824 12 403	- - - für die Metallbearbeitung	St 1000 EUR	33 531 18 887	33 858 15 069	35 573 16 142	9
2824 12 406	- - - für den Bergbau und die Industrie der Steine und Erden (z.B. Abbau-, Spaten- und Aufreißhämmer)	St 1000 EUR	3 357 3 894	3 447 9 576	4 096 18 475	4
2824 12 407	- - - Heft- und Nagelwerkzeuge	St 1000 EUR	1
2824 12 409	- - - Andere handgeführte Druck- luftwerkzeuge	St 1000 EUR	38 793 17 978	39 502 18 116	40 048 21 784	11
2824 12 600	- - Kettensägen	St 1000 EUR	2
2824 12 800	- - Andere handgeführte, kraftbe- triebene Werkzeuge	St 1000 EUR	61 448 93 191	61 641 95 708	72 789 109 472	11
2824 21 000	Teile für handgeführte, kraft- betriebene Werkzeuge Teile für handgeführte Elektrowerk- zeuge mit eingebautem Elektromotor	1000 EUR	182 548	201 137	186 017	27
2824 22 100	- - für handgeführte, kraft- betriebene Werkzeuge mit Hydraulik oder eingebautem nicht- elektrischem Motor a.n.g. - für handgeführte Druckluft- werkzeuge	1000 EUR	.	.	.	5
2824 22 501	- - für die Metallbearbeitung	1000 EUR	10 758	11 341	11 299	8
2824 22 509	- - für andere Zwecke (z.B. für den Bergbau und die Industrie der Steine und Erden, für Heft- und Nagelwerkzeuge)	1000 EUR	4 787	7 613	.	4
2825 11 302	- - für lufttechnische Anlagen	St 1000 EUR	1 295 707 466 180	1 228 338 405 500	1 303 598 414 953	27
2825 11 303	- - für die chemische und verwandte Industrie	St 1000 EUR	8 548 149 094	6 713 112 418	5 415 98 024	26
2825 11 305	- - für die Nahrungsmittel- und Getränkeindustrie	St 1000 EUR	3 000 13 065	3 468 15 632	2 685 17 941	8

3 Produktion nach Güterarten - Deutschland

Melde-Nr.	Bezeichnung	Einheit	2016	2017	2018	2018 Anzahl der Unternehmen
1	2	3	4	5	6	7
2825 11 307	- - für andere Industrien	St 1000 EUR	790 801 496 572	694 314 548 396	661 452 445 986	45
2825 11 500	- Apparate und Vorrichtungen für die Verflüssigung von Luft oder anderen Gasen	St 1000 EUR	.	.	.	6
2825 12 201	Klimageräte Klimageräte als Kompaktgeräte, zum Einbau in Wände oder Fenster sowie "Split-Systeme" (Anlagen aus getrennten Einzelelementen) - - Klimageräte als Kompaktgeräte, zum Einbau in Wände oder Fenster	St 1000 EUR	512 193 203 620	557 035 118 732	539 472 128 225	15
2825 12 203	- - Split-Systeme (Anlage aus getrennten Einzelelementen)	St 1000 EUR	680 43 721	1 240 46 434	1 279 47 028	11
2825 12 400	- Klimageräte, für den Komfort von Personen in Kraftfahrzeugen	St 1000 EUR	8 633 150 734 145	7 193 384 654 888	6 054 354 644 874	12
2825 12 500	- Klimageräte, mit Kälteerzeugungsvorrichtung	St 1000 EUR	105 412 265 524	56 107 241 654	22 166 297 250	22
2825 12 700	- Andere Klimageräte, ohne Kälteerzeugungsvorrichtung	St 1000 EUR	84 448 547 298	86 638 567 316	91 450 622 345	27
2825 13 330	Kühl-, Tiefkühl- und Gefriermöbel u.a. Einrichtungen, Maschinen, Apparate und Geräte zur Kälteerzeugung; Wärmepumpen - Schaukühlmöbel - - für tiefgekühlte Waren	St 1000 EUR	1 091 .	1 138 .	.	3
2825 13 350	- - Andere Schaukühlmöbel	St 1000 EUR	19 815 113 134	19 063 128 869	20 224 128 464	10
2825 13 400	- Gefrier- und Tiefkühlmöbel (ohne Gefrier-, Tiefkühltruhen mit einem Inhalt von 800 l oder weniger und Gefrier- und Tiefkühlschränke mit einem Inhalt von 900 l oder weniger)	St 1000 EUR	12 638 23 567	13 634 25 389	14 725 49 924	5
2825 13 500	- Andere Kühlmöbel	St 1000 EUR	89 977 199 649	90 949 218 586	91 861 237 128	27
2825 13 801	- - bis 15 kW Anschlussleistung	St 1000 EUR	97 945 314 645	113 311 346 730	130 208 388 094	17
2825 13 809	- - über 15 kW Anschlussleistung	St 1000 EUR	45 501 130 732	26 837 124 081	30 346 115 063	16
2825 13 903	- - Andere Einrichtungen, Maschinen, Apparate und Geräte zur Kälteerzeugung - - Kompressionskälteerzeugungseinrichtungen, bei denen der Kondensator als Wärmeaustauscher ausgebildet ist	St 1000 EUR	20 387 220 863	21 601 242 916	23 804 232 682	28
2825 13 909	- - Andere Einrichtungen, Maschinen, Apparate und Geräte zur Kälteerzeugung	St 1000 EUR	196 116 487 005	134 089 458 229	129 631 455 496	40
2825 14 103	- von Luft - - Feinstfilterapparate	St 1000 EUR	1 221 204 201 826	1 194 644 214 838	1 125 588 245 892	30
2825 14 105	- - Andere Apparate zum Filtrieren oder Reinigen von Luft	St 1000 EUR	230 768 568 906	275 525 654 370	289 981 726 270	90
2825 14 200	- von anderen Gasen, durch nasses Verfahren	St 1000 EUR	1 318 23 821	1 329 32 179	1 303 19 671	8
2825 14 400	- von anderen Gasen, durch katalytisches Verfahren, z.B. Abgasreinigungssysteme für Straßenfahrzeuge	St 1000 EUR	13 556 529 2 251 060	10 983 813 1 988 518	9 250 895 1 760 286	18
2825 14 701	Apparate zum Filtrieren oder Reinigen von Gasen, a.n.g. - von anderen Gasen, durch elektrostatisches Verfahren	St 1000 EUR	9 947 48 277	11 548 60 954	12 781 63 440	7
2825 14 702	- von anderen Gasen, durch thermisches Verfahren	St 1000 EUR	920 95 633	826 90 975	1 175 102 069	6
2825 14 709	- von anderen Gasen, durch andere Verfahren	St 1000 EUR	57 049 180 113	61 029 192 314	68 285 217 944	24

3 Produktion nach Güterarten - Deutschland

Melde-Nr.	Bezeichnung	Einheit	2016	2017	2018	2018 Anzahl der Unternehmen
1	2	3	4	5	6	7
2825 20 300	Ventilatoren (ohne Tisch-, Boden-, Wand-, Decken-, Dach- oder Fensterventilatoren, mit einer Leistung von 125 W oder weniger) - Axialventilatoren darunter zum Absatz bestimmt	St St 1000 EUR	* 15 346 006 15 346 006 718 919	15 803 294 15 803 294 724 429	. 16 133 274 758 421	37 37
2825 20 500	- Zentrifugalventilatoren darunter zum Absatz bestimmt	St St 1000 EUR	* . . 691 551	. . . 748 567	. . . 797 693	21 21
2825 20 700	- Andere Ventilatoren darunter zum Absatz bestimmt	St St 1000 EUR	* 2 827 745 2 827 745 431 560	3 114 286 3 114 286 458 948	4 291 996 4 291 996 473 438	45 45
2825 30 100	Teile für Klimageräte, Kühl- und Gefrierschränke, Wärmepumpen Wärmeaustauscher u.ä. - für Klimageräte	1000 EUR	610 577	598 312	592 400	62
2825 30 300	- Möbel, zur Aufnahme einer Kälteerzeugungseinrichtung hergerichtet	St 1000 EUR	1
2825 30 500	- Verdampfer und Kondensatoren (ohne solche für Haushaltsgeräte)	St 1000 EUR	45 300 31 125	45 142 30 777	49 702 33 662	9
2825 30 701	- - für Haushaltskühlschränke sowie für kombinierte Kühl- und Gefrierschränke mit gesonderten Außentüren	1000 EUR	27 654	27 595	26 706	3
2825 30 703	- - für andere Kühl-, Tiefkühl- und Gefrierschränke und -truhen	1000 EUR	37 617	47 879	61 034	9
2825 30 708	- - für Wärmepumpen und andere Einrichtungen, Maschinen, Apparate und Geräte zur Kälteerzeugung	1000 EUR	212 684	205 177	216 749	31
2825 30 802	- Teile für Apparate und Vorrichtungen, auch elektrisch beheizt, zum Behandeln von Stoffen durch auf einer Temperaturänderung beruhende Vorgänge (z.B. Wärmeaustauscher, Trockner) sowie für nicht elektrische Durchlauferhitzer und Heißwasserspeicher a.n.g.	1000 EUR	409 677	405 667	440 163	29
2825 30 803	- - für Wärmeaustauscher für lufttechnische Anlagen und Apparate und Vorrichtungen für die Verflüssigung von Luft oder anderen Gasen	1000 EUR	114 445	127 006	124 983	6
2825 30 805	- - für Sterilisierapparate für medizinische oder chirurgische Zwecke oder für Laboratorien	1000 EUR	39 326	44 411	42 458	9
2825 30 806	- - für Apparate und Vorrichtungen für die Nahrungs- und Genussmittelindustrie	1000 EUR	51 043	45 306	46 679	14
2825 30 807	- - für Trockner	1000 EUR	16 419	19 212	15 753	13
2825 30 808	- - für Destillier- und Rektifizierapparate und andere Apparate und Vorrichtungen, z.B. für nicht elektrische Durchlauferhitzer und Heißwasserspeicher	1000 EUR	297 622	305 075	280 092	19
2829 11 003	Sonstige nicht wirtschaftszweigspezifische Maschinen, a.n.g. Gaserzeuger, Destillier- und Filterapparate Generatorgas- und Wassergaserzeuger; Acetylenentwickler u. ä. mit Wasser arbeitende Gaserzeuger; Destillierapparate und Gaserzeuger; - Generatorgas-, Wassergaserzeuger; Acetylenentwickler u.ä. mit Wasser arbeitende Gaserzeuger, auch mit ihren Gasreinigern	St 1000 EUR	. 31 500	4
2829 11 008	- Destillier- und Rektifizierapparate	St 1000 EUR	. 81 581	. 88 717	. 102 545	10
2829 12 302	Apparate zum Filtrieren oder Reinigen von Flüssigkeiten (ohne Öl- und Kraftstofffilter für Kolbenverbrennungsmotoren) - von Wasser - - auf chemischem Wege - - - für Trink- und Brauchwasser	St 1000 EUR	100 038 101 828	86 966 88 775	60 020 77 850	14

3 Produktion nach Güterarten - Deutschland

Melde-Nr.	Bezeichnung	Einheit	2016	2017	2018	2018 Anzahl der Unternehmen
1	2	3	4	5	6	7
2829 12 304	- - - für Abwasser	St 1000 EUR	. 186 209	. 161 908	. 146 683	20
2829 12 307	- - auf anderem Wege - - - für Trink- und Brauchwasser	St 1000 EUR	1 047 491 458 279	1 130 481 509 042	1 152 509 520 058	36
2829 12 309	- - - für Abwasser	St 1000 EUR	1 206 526 430 349	1 180 989 441 576	1 246 787 475 253	56
2829 12 500	- von Getränken (ohne Wasser)	St 1000 EUR	131 227	7
2829 12 703	- von anderen Flüssigkeiten - - für die chemische Industrie	St 1000 EUR	. 66 536	. 70 510	. 103 629	15
2829 12 705	- - für andere Industrien	St 1000 EUR	18 360 366 812 950	19 389 338 851 198	23 160 336 965 749	48
2829 13 300	Öl-, Kraftstoff- und Luftansaugfilter für Kolbenverbrennungsmotoren - Öl- und Kraftstofffilter	1000 St 1000 EUR	782 095 617 402	847 105 630 161	786 939 632 961	13
2829 13 500	- Luftansaugfilter	1000 St 1000 EUR	204 996 810 801	218 352 859 051	213 584 875 768	8
2829 21 203	Maschinen und Apparate zum Reinigen, Trocknen, Füllen, Verschließen u.a. von Flaschen o.ä. Behältnissen; Feuerlöscher, Spritzpistolen, Sand- strahlmaschinen, Wasserstrahl- reinigungs- u. ä. Strahlapparate; Dichtungen - Maschinen zum Reinigen, Trocknen oder Sterilisieren von Pack- mitteln (z.B. Flaschen, Dosen o.ä. Behältnisse) oder Packstoffen - - für die Getränkeindustrie (z.B. Maschinen zum Reinigen von Flaschen oder Kegs)	St 1000 EUR	196 113 223	355 103 205	229 90 452	9
2829 21 209	- - für andere Packmittel oder Pack- stoffe (z.B. Waschmaschinen für Vials, Stopfenwaschmaschinen)	St 1000 EUR	3 088 117 328	418 99 254	545 126 733	8
2829 21 501	- - Maschinen und Apparate zum Füllen, Verschließen, Versiegeln oder Etikettieren formstabiler oder flexibler Packmittel (einschl. Form-, Füll- und Verschließma- schinen); Maschinen zum Versetzen von Getränken mit Kohlensäure - - Abfüllmaschinen für Getränke- packungen (auch Füll- und Verschließmaschinen)	St 1000 EUR	2 476 482 929	1 791 439 432	1 775 427 009	13
2829 21 502	- - Andere Maschinen zu Abfüllen flüssiger und pastöser Füllgüter in formstabile Packmittel (auch Füll- und Verschließmaschinen)	St 1000 EUR	4 587 629 467	2 287 682 620	2 428 777 796	36
2829 21 503	- - Maschinen zum Abfüllen schütt- und rieselfähiger Füllgüter in formstabile Packmittel (auch Füll- und Verschließmaschinen)	St 1000 EUR	464 115 570	475 111 578	438 136 378	9
2829 21 504	- - Maschinen zum Füllen flexibler Packmittel (z.B. Beutel, Säcke; auch Füll- und Verschließmaschinen)	St 1000 EUR	3 679 370 821	4 221 387 751	4 608 536 394	17
2829 21 505	- - Verschließmaschinen für formstabile und flexible Packmittel (Einfunktionsmaschinen)	St 1000 EUR	948 52 549	765 54 783	613 63 449	12
2829 21 506	- - Kalt- oder Warmtiefzieh-Füll- und Verschließmaschinen	St 1000 EUR	1 990 734 974	2 035 749 132	2 149 753 442	11
2829 21 507	- - Andere Form-, Füll- und Verschließmaschinen (z.B. für Schlauchbeutel- oder Siegelrandbeutelverpackungen)	St 1000 EUR	21 034 341 643	21 877 313 749	23 775 337 082	34
2829 21 509	- - Etikettier- u.a. Ausstattungs- maschinen, Maschinen und Apparate zum Versetzen von Getränken mit Kohlensäure	St 1000 EUR	11 890 374 221	12 693 451 576	14 138 436 896	28

3 Produktion nach Güterarten - Deutschland

Melde-Nr.	Bezeichnung	Einheit	2016	2017	2018	2018 Anzahl der Unternehmen
1	2	3	4	5	6	7
2829 21 801	- Andere Verpackungsmaschinen (z.B. Einschlag-, Wrap-Around-, Sammelpackmaschinen, Maschinen zum Sichern von Transportverpackungen) - - Einschlag- und Einwickelmaschinen (nicht für Sammelverpackung oder Palettensicherung)	St 1000 EUR	658 119 745	723 114 881	781 129 297	16
2829 21 803	- - Kartonierer	St 1000 EUR	349 114 479	419 119 834	389 104 170	11
2829 21 805	- - Sammelpackmaschinen für Getränkepackungen	St 1000 EUR	1 695 383 470	1 870 441 802	1 650 369 113	3
2829 21 806	- - Andere Sammelpackmaschinen	St 1000 EUR	1 188 204 296	1 148 226 855	1 090 259 357	21
2829 21 808	- - Umreifungs- und Umschnürungsmaschinen	St 1000 EUR	3 016 70 749	4 397 92 374	4 631 98 701	8
2829 21 809	- - Andere Verpackungsmaschinen	St 1000 EUR	3 096 360 836	3 351 383 226	2 951 358 087	41
2829 22 101	Feuerlöscher, Spritzpistolen, Sandstrahlmaschinen, Wasserstrahlreinigungs- u. ä. Strahlapparate; (ohne solche für die Landwirtschaft oder den Gartenbau) - Feuerlöschgeräte und -anlagen (auch mit Füllung) - - mit einem Gewicht von 21 kg oder weniger	St 1000 EUR	1 588 813 75 819	1 761 187 75 804	1 785 084 70 985	9
2829 22 109	- - Andere Feuerlöscher (auch mit Füllung)	St 1000 EUR	6 873 18 166	7 195 16 832	12 597 17 641	11
2829 22 203	- Spritzpistolen u.ä. Apparate - - für Lacke, Farben, Leime	St 1000 EUR	229 498 59 029	249 442 60 712	216 785 55 383	7
2829 22 209	- - Andere Spritzpistolen und Apparate	St 1000 EUR	. 10 293	369 878 9 081	. 9 027	7
2829 22 301	- Wasserstrahlreinigungsapparate, Sandstrahlmaschinen, Dampfstrahlapparate- u.ä. Strahlapparate - - Wasserstrahlreinigungsapparate mit eingebautem Motor	St 1000 EUR	. 378 746	. 367 260	. 341 090	16
2829 22 304	- - Andere Strahlapparate, mit Druckluft betrieben	St 1000 EUR	2 357 26 187	2 646 26 635	2 234 33 570	14
2829 22 306	- - Andere Strahlapparate, nicht mit Druckluft betrieben	St 1000 EUR	194 .	190 60 226	184 79 429	5
2829 22 403	- Sonstige mechanische Apparate zum Verteilen, Verspritzen oder Zerstäuben von Flüssigkeiten oder Pulver (ohne solche für die Landwirtschaft oder den Gartenbau) - - Spritz- und Sprühautomaten und -systeme für Lacke, Farben, Leime	St 1000 EUR	506 446 695	607 442 807	736 202 995	9
2829 22 405	- - Andere Spritz- und Sprühgeräte für Lacke, Farben, Leime	St 1000 EUR	4 403 .	5 371 .	4 756 346 716	7
2829 22 408	- - Spritz- und Sprühgeräte a.n.g.	St 1000 EUR	. 438 746	. 507 557	. 547 463	28
2829 23 001	Metalloplastische Dichtungen; mechanische Dichtungen - Metalloplastische Dichtungen für Kraftfahrzeuge	t 1000 EUR	35 970 620 781	34 647 642 947	34 398 670 510	12
2829 23 003	- Andere metalloplastische Dichtungen	t 1000 EUR	3 838 112 490	4 006 120 255	4 264 128 125	14
2829 23 005	- Mechanische Dichtungen (Gleitringdichtungen)	t 1000 EUR	3 441 332 464	3 504 347 240	3 406 368 788	14
2829 31 300	Gewerbe-, Haushalts- und andere Wiegemaschinen und Messmaschinen Wiegemaschinen für gewerbliche Zwecke; Waagen für Stetigförderer, zum kontinuierlichen Wiegen; Absack-, Abfüll-, Dosier- und andere Waagen zum Verwiegen konstanter Gewichtsmengen - Waagen für Stetigförderer zum kontinuierlichen Wiegen	St 1000 EUR	3 796 86 383	4 051 95 455	3 944 89 583	6

3 Produktion nach Güterarten - Deutschland

Melde-Nr.	Bezeichnung	Einheit	2016	2017	2018	2018 Anzahl der Unternehmen
1	2	3	4	5	6	7
2829 31 800	- Absack-, Abfüll-, Dosier- u.a. Waagen zur Verwiegung konstanter Gewichtsmengen	St 1000 EUR	4 049 190 798	4 449 228 046	4 297 77 973	13
2829 32 000	Haushaltswaagen, Personenwaagen (auch Säuglingswaagen)	St 1000 EUR	.	.	.	3
2829 39 100	Andere Waagen - Sortierwaagen und selbsttätige Kontrollwaagen zum Überprüfen eines vorgegebenen Gewichts, für eine Höchstlast von 5 000 kg oder weniger	St 1000 EUR	6 504 144 085	6 228 161 937	7 210 211 570	7
2829 39 301	- - Plattformwaagen (einschl. Brückenwaagen für eine Höchstlast von 5 000 kg oder weniger)	St 1000 EUR	67 573 78 781	68 981 75 488	73 916 77 745	16
2829 39 305	- - Brückenwaagen (Fahrzeugwaagen) für eine Höchstlast von mehr als 5 000 kg	St 1000 EUR	583 20 624	552 17 447	513 16 416	9
2829 39 309	- - Andere Waagen (einschl. Briefwaagen), z.B. Einzel- und Mehrkomponentenwaagen, Gemengewägeeinrichtungen	St 1000 EUR	.	.	.	12
2829 39 500	- Ladenwaagen für eine Höchstlast von 30 kg oder weniger	St 1000 EUR	.	.	.	2
2829 39 600	- Nivellierinstrumente	St 1000 EUR	.	.	.	2
2829 39 750	- - Längenmessinstrumente und -geräte - - Maßstäbe, Maßbänder, Lineale mit Maßeinteilung	St 1000 EUR	16 845 066 40 421	16 855 079 40 704	17 293 489 40 687	10
2829 39 790	- - Andere Längemessinstrumente und -geräte, für den Hausgebrauch a.n.g.	1000 EUR	63 113	73 623	75 544	9
2829 41 002	Zentrifugen, a.n.g.; Kalander und Walzwerke; Warenverkaufautomaten Zentrifugen, (ohne Milchentrahmer und ohne solche für Laboratorien), a.n.g. - für die chemische und verwandte Industrie	St 1000 EUR	770 125 793	909 167 078	1 015 175 650	9
2829 41 003	- für die Nahrungs- und Genussmittelindustrie	St 1000 EUR	.	.	.	4
2829 41 009	- für andere Industrien	St 1000 EUR	456 34 724	509 39 571	530 48 852	7
2829 42 000	Kalander und Walzwerke (ohne Metallwalzwerke und Glaswalzmaschinen)	St 1000 EUR	49 .	76 60 101	93 41 913	6
2829 43 300	Warenverkaufsautomaten (einschl. Geldwechselautomaten) - mit Heiz- oder Kühlvorrichtung	St 1000 EUR	.	.	.	1
2829 43 500	- Andere Warenverkaufsautomaten (einschl. Geldwechselautomaten)	St 1000 EUR	11 261 52 420	11 429 60 509	9 649 64 969	9
2829 50 000	Gewerbliche Geschirrspülmaschinen	St 1000 EUR	111 177 463 440	115 534 491 397	115 166 500 438	8
2829 60 300	Maschinen und Apparate für die Behandlung von Stoffen durch Temperaturänderung, a.n.g. - Wasserrückkühlvorrichtungen und -apparate (Wärmeaustausch nicht über Wandungen)	St 1000 EUR	7 561 136 032	7 948 139 283	8 138 140 421	14
2829 60 500	- Apparate und Vorrichtungen zum Aufdampfen von Metall im Vakuum	St 1000 EUR	1 355 294 848	1 294 362 200	1 454 352 848	13
2829 60 901	- - Andere Apparate und Vorrichtungen, auch elektrisch beheizt, für die Behandlung von Stoffen durch Temperaturänderung (ohne Haushaltsapparate) - - für die chemische Industrie	St 1000 EUR	37 003 537 518	43 049 476 517	41 941 615 857	38
2829 60 904	- - - für die Süßwarenindustrie (z.B. Röstanlagen für Kakaobohnen und Nüsse, Temperiermaschinen, Vorlöse- und Zuckeranlagen)	St 1000 EUR	.	.	.	4

3 Produktion nach Güterarten - Deutschland

Melde-Nr.	Bezeichnung	Einheit	2016	2017	2018	2018 Anzahl der Unternehmen
1	2	3	4	5	6	7
2829 60 905	- - - für Schlachthöfe und Fleischereien (z.B. Fleischereikochanlagen, Räucheranlagen)	St 1000 EUR	2 982 75 386	2 221 75 011	4 096 85 851	7
2829 60 906	- - - für andere Zweige der Nahrungs- und Genussmittelindustrie, z.B. Blancheure, Dampfschälmaschinen, Koch- und Dämpfanlagen für die Obst- und Gemüseverarbeitung	St 1000 EUR	989 150 914	1 071 182 323	923 163 433	14
2829 60 908	- - für andere Industrien - - - für die Gummi- und Kunststoffindustrie	St 1000 EUR	3 178 33 806	3 283 30 368	3 579 35 545	11
2829 60 909	- - - für andere Industrien, z.B. für die Bau- und Baustoffindustrie	St 1000 EUR	90 395 373 397	93 603 393 212	89 838 430 417	27
	Nicht elektrische Maschinen, Apparate und Geräte zum Löten, Schweißen oder Brennschneiden und zum autogenen Oberflächenhärten - Handapparate und -geräte (Brenner)					
2829 70 201	- - Handschneidbrenner	St 1000 EUR	201 109 7 189	84 063 4 105	.	7
2829 70 209	- - Andere Handapparate zum Löten und Schweißen	St 1000 EUR	84 447 18 958	52 969 36 325	49 237 30 972	7
2829 70 900	- Andere Autogenmaschinen, -apparate und -geräte zum Löten, Schweißen oder Brennschneiden und zum autogenen Oberflächenhärten und andere nicht elektrische Löt- und Schweißmaschinen für metallische und nichtmetallische Werkstoffe	St 1000 EUR	2 711 85 222	2 498 84 367	3 107 102 630	15
2829 81 000	Teile für nicht wirtschaftszweig-spezifische Maschinen, a.n.g. Teile für Gasgeneratoren, Wassergaserzeuger, Acetylenentwickler usw.	1000 EUR	5 112	3 909	4 691	3
2829 82 200	Teile für Zentrifugen und Apparate zum Filtrieren und Reinigen von Flüssigkeiten oder Gasen - Teile für Zentrifugen (einschl. trockenschleudern)	1000 EUR	168 414	183 687	180 326	25
2829 82 503	- - für Gase	1000 EUR	397 718	399 295	403 406	50
2829 82 505	- - für Flüssigkeiten Walzen und Teile für Kalander und Walzwerke, Teile für Waagen, mechanische Apparate zum Verteilen von Flüssigkeiten usw., Warenverkaufsautomaten; Gewichte für Waagen - Walzen und Teile für Kalander und Walzwerke	1000 EUR	621 464	697 740	658 511	80
2829 83 131	- - - aus Eisen oder Stahl, gegossen	St 1000 EUR	143 026	154 499	179 066	14
2829 83 139	- - - andere Walzen für Kalander und Walzwerke	St 1000 EUR	6 526 29 998	6 465 30 276	6 996 33 735	6
2829 83 150	- - Andere Teile für Kalander und Walzwerke	1000 EUR	57 251	28 342	37 266	13
2829 83 200	- Teile für Waagen (auch Gewichte) - Teile für mechanische Apparate zum Verteilen von Flüssigkeiten usw.	1000 EUR	97 624	106 478	90 735	22
2829 83 401	- - für die Landwirtschaft oder den Gartenbau	1000 EUR	8 731	8 694	9 686	8
2829 83 405	- - Andere Teile für mechanische Apparate zum Verteilen von Flüssigkeiten usw.	1000 EUR	339 794	353 406	369 533	34
2829 83 500	- Teile für Warenverkaufsautomaten	1000 EUR	53 904	72 862	55 916	4
2829 84 000	Andere Teile für Maschinen, Apparate und Geräte für unspezifische Verwendung, a.n.g. - Teile für Geschirrspülmaschinen und Verpackungsmaschinen	1000 EUR	1 130 349	1 251 739	1 318 899	173
2829 85 103	- - für Haushaltsgeschirrspülmaschinen	1000 EUR	.	.	.	2
2829 85 105	- - für andere Geschirrspülmaschinen	1000 EUR	25 568	27 025	30 724	7

3 Produktion nach Güterarten - Deutschland

Melde-Nr.	Bezeichnung	Einheit	2016	2017	2018	2018 Anzahl der Unternehmen
1	2	3	4	5	6	7
2829 85 207	- Teile für Verpackungsmaschinen - - für Verpackungsmaschinen für Getränke	1000 EUR	767 202	789 128	888 434	23
2829 85 208	- - für andere Verpackungsmaschinen	1000 EUR	916 984	935 722	1 103 178	119
2829 86 000	- Teile für nichtelektrische Löt- und Schweißmaschinen, -apparate und -geräte, Maschinen und Apparate zum autogenen Oberflächenhärten	1000 EUR	73 988	75 367	84 285	17
2830 10 000	Maschinen für die Land- und Forstwirtschaft Einachsschlepper	St 1000 EUR	2
2830 21 000	Acker- und Forstschlepper; andere Zugmaschinen (ohne Sattel-Straßenzug- und Gleiskettenzugmaschinen) Acker- und Forstschlepper, mit einer Motorleistung von 37 kw oder weniger	St 1000 EUR	3
2830 22 000	Acker- und Forstschlepper, mit einer Motorleistung von mehr als 37 kW bis 59 kw	St 1000 EUR	2
2830 23 300	Acker- und Forstschlepper, mit einer Motorleistung von mehr als 59 kW bis 75 kw	St 1000 EUR	1 636 54 808	733 26 180	4 080 78 827	4
2830 23 500	- mit einer Motorleistung von mehr als 75 kW bis 90 kW	St 1000 EUR	3
2830 23 700	- mit einer Motorleistung von mehr als 90 kW	St 1000 EUR	31 166 1 705 771	33 343 1 886 415	35 495 2 057 721	9
2830 23 900	- Andere Zugmaschinen (ohne Sattel-Straßenzug- und Gleiskettenzugmaschinen)	St 1000 EUR	. 40 589	319 45 332	426 55 395	3
2830 31 300	Bodenbearbeitungsmaschinen Pflüge - Scharpflüge	St 1000 EUR	2
2830 31 500	- Andere Pflüge (z.B. Scheibenpflüge)	St 1000 EUR	2
2830 32 100	Eggen, Grubber (Kultivatoren), Jätmaschinen und Hackmaschinen - Grubber (Kultivatoren, auch Fräsen und Zinkenrotoren)	St 1000 EUR	9 743 213 463	10 594 250 354	11 665 277 588	12
2830 32 200	- Scheibeneggen	St 1000 EUR	. .	1 785 .	. .	5
2830 32 300	- Andere Eggen (z.B. Zahneggen)	St 1000 EUR	4 104 56 316	5 078 77 882	5 662 81 864	7
2830 32 500	- Motorhacken	St 1000 EUR	1
2830 32 700	- Bodenbearbeitungsmaschinen für die Land- und Forstwirtschaft, a.n.g.	St 1000 EUR	5 125 58 383	6 728 71 731	6 045 74 674	13
2830 33 330	Sämaschinen, Pflanz- und Setzmaschinen - Einzelkorndrillgeräte und -maschinen, andere Sämaschinen - - Einzelkorndrillgeräte und -maschinen mit Zentralantrieb	St 1000 EUR	2 090 66 397	2 687 95 766	2 847 82 847	5
2830 33 350	- - Andere Sämaschinen	St 1000 EUR	8 542 275 401	8 668 279 959	8 966 288 945	10
2830 33 500	- Pflanz- und Setzmaschinen (z.B. Kartoffellegemaschinen)	St 1000 EUR	2
2830 34 300	Düngestreuer - für mineralische oder chemische Düngemittel, auch Anhänger-Schleuderdüngestreuer	St 1000 EUR	. 108 553	. .	15 689 125 107	7
2830 34 500	- Andere Düngestreuer	St 1000 EUR	2
2830 39 000	Andere Maschinen, Apparate und Geräte für die Land- und Forstwirtschaft oder den Gartenbau, zum Bearbeiten oder Bestellen des Bodens oder zur Pflege der Pflanzen; Walzen für Rasenflächen oder Sportplätze	St 1000 EUR	. 195 021	. 212 360	. 207 563	23

3 Produktion nach Güterarten - Deutschland

Melde-Nr.	Bezeichnung	Einheit	2016	2017	2018	2018 Anzahl der Unternehmen
1	2	3	4	5	6	7
2830 40 100	Rasenmäher - mit Elektromotor	St 1000 EUR	.	.	.	2
2830 40 301	- mit Verbrennungsmotor, mit horizontalrotierendem Schneidwerk - - selbstfahrend	St 1000 EUR	.	.	.	5
2830 40 305	- - nicht selbstfahrend	St 1000 EUR	.	.	.	3
2830 40 500	- mit Verbrennungsmotor, mit anderem Schneidwerk	St 1000 EUR	.	.	.	-
2830 40 700	- ohne Motor	St 1000 EUR	.	.	.	1
2830 51 300	Erntemaschinen, -apparate u. -geräte Mähmaschinen (einschl. Mähbalken für den Schlepperanbau) a.n.g. - Motormäher	St 1000 EUR	.	1 576	.	4
2830 51 530	- Mähmaschinen für Schlepperanbau oder -zug - - mit horizontal rotierendem Schneidwerk	St 1000 EUR	16 210 152 906	18 390 177 164	21 342 217 234	6
2830 51 550	- - mit anderem Schneidwerk (einschl. Mähbalken)	St 1000 EUR	1 550 15 872	2 028 23 040	1 743 19 424	4
2830 51 700	- Andere Mähmaschinen, nicht für Schlepperanbau	St 1000 EUR	578	700	807	3
2830 52 003	Heuerntemaschinen, -apparate und -geräte - Rech- und Zettwender, einschl. Kreiselzettwender	St 1000 EUR	5 901 61 157	7 351 73 231	7 804 87 283	4
2830 52 008	- Andere Heuerntemaschinen, -apparate und -geräte	St 1000 EUR	.	.	.	2
2830 53 300	Sammelpressen, Stroh- und Futterpressen (einschl. Aufnahmepressen) - Sammelpressen (z.B. Hochdruck-, Großpacken-, Rundballenpressen)	St 1000 EUR	6 805	7 472	8 510	5
2830 53 500	- Stroh- und Futterpressen (ohne Sammelpressen)	St 1000 EUR	.	.	239 826	-
2830 54 200	Maschinen zum Ernten von Wurzel- oder Knollenfrüchten - Kartoffelerntemaschinen	St 1000 EUR	.	.	.	1
2830 54 500	- Rübenköpf- und andere Rübenerntemaschinen	St 1000 EUR	376	638	602	3
2830 54 800	- Andere Maschinen zu Ernten von Wurzel- oder Knollenfrüchten	St 1000 EUR	132 931	221 566	209 076	-
2830 59 150	Andere Erntemaschinen, -apparate und -geräte; Dreschmaschinen und -geräte - Mähdrescher	St 1000 EUR	.	.	.	5
2830 59 300	- Andere Dreschmaschinen und -geräte	St 1000 EUR	.	.	.	1
2830 59 450	- Feldhäcksler, Traubenerntemaschinen - - Feldhäcksler für Schlepperanbau	St 1000 EUR	.	5 218	.	2
2830 59 600	- - Feldhäcksler, selbstfahrend	St 1000 EUR	.	.	.	3
2830 59 750	- - Traubenerntemaschinen	St 1000 EUR	.	.	.	1
2830 59 905	- Andere Erntemaschinen und -geräte - - Andere Maiserntemaschinen und -geräte, a.n.g. (z.B. Pflücker, Entliescher, Maisrebler)	St 1000 EUR	.	.	2 559	3
2830 59 907	- - Andere Erntemaschinen und -geräte, a.n.g.	St 1000 EUR	5 364 140 606	17 853 175 218	.	9
2830 60 100	Apparate und Geräte zum Verteilen Motor, zum Verteilen von Flüssigkeiten oder Pulver, für die Landwirtschaft oder den Gartenbau - Apparate zum Besprengen	St 1000 EUR	60 316	79 385	89 684	7

3 Produktion nach Güterarten - Deutschland

Melde-Nr.	Bezeichnung	Einheit	2016	2017	2018	2018 Anzahl der Unternehmen
1	2	3	4	5	6	7
2830 60 300	- Tragbare Apparate mit oder ohne einrichtungen), für die Landwirtschaft oder den Gartenbau	St 1000 EUR	910 414 29 433	891 695 34 333	678 102 31 000	5
2830 60 500	- Spritz-, Sprüh- und Stäubegeräte, für Schlepperanbau oder Schlepperzug	St 1000 EUR	5 360 212 959	5 841 239 539	5 616 241 447	11
2830 60 900	- Andere Geräte zum Verteilen von Flüssigkeiten oder Pulver	St 1000 EUR	6 146 34 539	7 447 46 264	8 766 57 663	6
2830 70 403	Anhänger für landwirtschaftliche Zwecke, mit Selbstlade- oder Selbstentladevorrichtungen - Stallungstreuer	St 1000 EUR	732 29 788	843 34 196	797 34 878	5
2830 70 405	- Andere Anhänger für landwirtschaftliche Zwecke, mit Selbstlade- oder Selbstentladevorrichtung	St 1000 EUR	11 724 369 078	13 572 433 280	15 050 513 059	21
2830 81 000	Andere Maschinen für die Land- und Forstwirtschaft, a.n.g. Maschinen zum Reinigen und Sortieren von Eiern, Obst u.a. landwirtschaftlichen Erzeugnissen	St 1000 EUR	165 11 753	190 15 596	250 17 517	5
2830 82 000	Melkmaschinen	St 1000 EUR	.	.	.	3
2830 83 003	Maschinen, Apparate und Geräte für die Futterbereitung - Schrot- und andere Mühlen für Getreide, Hülsenfrüchte u.ä. Erzeugnisse	St 1000 EUR	1 434 18 231	1 395 16 848	1 514 17 564	9
2830 83 005	- Andere Maschinen, Apparate und Geräte für die Futterbereitung	St 1000 EUR	115 167 140 018	41 027 129 187	47 809 155 638	11
2830 84 000	Brut- und Aufzuchtapparate für die Geflügelhaltung	St 1000 EUR	.	.	-	-
2830 85 000	Andere Maschinen, Apparate und Geräte für die Geflügelhaltung	St 1000 EUR	588 51 271	602 48 244	630 53 394	4
2830 86 300	Andere Maschinen, Apparate und Geräte für die Land- und Forstwirtschaft oder den Gartenbau - Holz-Ernte- und -Bearbeitungsmaschinen (z.B. Skidder, Rückezangen)	St 1000 EUR	599 21 756	1 782 27 484	1 590 26 888	8
2830 86 400	- Selbsttätige Tränkebecken	St 1000 EUR	.	.	.	3
2830 86 501	- - Maschinen und Geräte zum Füttern und Tränken	St 1000 EUR	49 517	54 001	55 619	7
2830 86 502	- - Andere Maschinen, Apparate und Geräte für die Tierhaltung	St 1000 EUR	17 674 74 482	18 172 82 441	18 076 99 788	6
2830 86 503	- - Andere Maschinen, Apparate und Geräte für die Land- und Forstwirtschaft oder den Gartenbau, a.n.g. (z.B. Silo-Entnahme-fräsen, ortsveränderliche Einrichtungen zur Lagerung von landwirtschaftlichen Erzeugnissen)	St 1000 EUR	48 156 132 381	199 493 169 177	. 194 990	26
2830 91 001	Teile für Maschinen, Apparate und Geräte für die Land- und Forstwirtschaft Teile für Ernte- und Dreschmaschinen, a.n.g. - für Mähdrescher und Mäseerntemaschinen	1000 EUR	316 784	383 802	397 125	15
2830 91 005	- für Rasenmäher	1000 EUR	9 406	6 661	.	2
2830 91 008	- für andere Erntemaschinen, -apparate und -geräte	1000 EUR	172 363	197 597	239 882	25

Melde-Nr.	Bezeichnung	Einheit	2016	2017	2018	2018 Anzahl der Unternehmen
1	2	3	4	5	6	7
2830 92 001	Teile für Maschinen, Apparate und Geräte für die Land- und Forstwirtschaft oder den Gartenbau, zum Bearbeiten oder Bestellen des Bodens oder zur Pflege der Pflanzen - Pflugschare und andere Teile aus Eisen oder Stahl, gegossen, für Maschinen für die Land- und Forstwirtschaft oder den Gartenbau	St 1000 EUR	.	.	.	2
2830 92 009	- Andere Teile für Maschinen für die Bodenbearbeitung und Pflanzenpflege	1000 EUR	339 833	342 554	348 688	26
2830 93 300	Teile für sonstige landwirtschaftliche Maschinen - für Maschinen, Apparate und Geräte für die Geflügelhaltung und -zucht	1000 EUR	46 405	44 981	50 635	3
2830 93 803	- Andere Teile für Maschinen, Appa- und Geräte für die Land- und Forstwirtschaft oder den Gartenbau - - für Holz-Ernte- und Bearbeitungsmaschinen	1000 EUR	60 780	72 127	81 209	7
2830 93 805	- - Andere Teile für Maschinen, Apparate und Geräte für die Land- und Forstwirtschaft oder den Gartenbau	1000 EUR	354 502	443 420	495 715	58
2830 94 000	Teile für Melk- und Molkereimaschinen, a.n.g.	1000 EUR	86 092	70 195	74 522	8
2841 11 101	Werkzeugmaschinen für die Metallbearbeitung, Teile dafür Werkzeugmaschinen für die Metallbearbeitung durch Laserstrahlen oder ähnliche Verfahren; Bearbeitungszentren, Mehrwegmaschinen und Transfermaschinen, zum Bearbeiten von Metallen Werkzeugmaschinen zum Abtragen von Metall durch Laser-, Licht- oder anderen Photonenstrahl, Ultraschall, Elektroerosion, elektrochemische Verfahren oder Elektronen-, Ionen- oder Plasmastrahl - Laserschneidmaschinen	St 1000 EUR	220 125 213	290 144 171	328 160 077	12
2841 11 103	- Laserbeschriftungsmaschinen	St 1000 EUR	1 213 66 118	1 474 77 782	1 500 93 160	17
2841 11 109	- Sonstige Laser-, Licht- oder andere Photonenstrahlmaschinen	St 1000 EUR	896 392 556	1 196 542 444	1 241 522 248	21
2841 11 300	- Ultraschallwerkzeugmaschinen (ohne zum Herstellen von Halbleiterbauelementen oder elektronischen integrierten Schaltungen)	St 1000 EUR	.	.	.	1
2841 11 500	- Elektroerosionswerkzeugmaschinen	St 1000 EUR	398 91 066	418 100 406	379 97 511	5
2841 11 700	- Werkzeugmaschinen zum Abtragen von Stoffen aller Art durch elektrochemische Verfahren oder Elektronen-, Ionen- oder Plasmastrahl	St 1000 EUR	855 35 121	837 31 059	882 26 951	7
2841 11 800	- Ultraschallwerkzeugmaschinen zum Herstellen von Halbleiterbauelementen oder elektronischen integrierten Schaltungen	St 1000 EUR	.	.	.	1
2841 12 202	Bearbeitungszentren, Mehrwegmaschinen und Transfermaschinen, zum Bearbeiten von Metallen - Horizontale Bearbeitungszentren (einschl. in flexiblen Fertigungssystemen verkettete Bearbeitungszentren) - - Arbeitsbereich (x,y,z) kleiner als 0,3m ³	St 1000 EUR	808 261 958	693 238 009	594 222 036	10
2841 12 204	- - Arbeitsbereich (x,y,z) 0,3 bis 1,2m ³	St 1000 EUR	2 132 476 990	2 039 420 346	1 963 404 844	14
2841 12 206	- - Arbeitsbereich (x,y,z) größer als 1,2m ³	St 1000 EUR	1 017 577 743	966 575 186	904 594 598	17

3 Produktion nach Güterarten - Deutschland

Melde-Nr.	Bezeichnung	Einheit	2016	2017	2018	2018 Anzahl der Unternehmen
1	2	3	4	5	6	7
2841 12 402	- Vertikale und andere Bearbeitungszentren (einschl. in flexiblen Fertigungssystemen verkettete Bearbeitungszentren) - - Arbeitsbereich (x,y,z) kleiner als 0,3m ³	St 1000 EUR	668 218 236	651 245 014	631 235 518	9
2841 12 404	- - Arbeitsbereich (x,y,z) größer oder gleich 0,3m ³	St 1000 EUR	1 314 614 716	1 293 595 069	1 420 684 962	13
2841 12 500	- Mehrwegmaschinen	St 1000 EUR	795 73 069	680 74 554	722 68 919	6
2841 12 701	- Transfermaschinen - - Kreistransfermaschinen (z.B. Schalttisch- und trommelmaschinen)	St 1000 EUR	96 67 673	99 86 550	109 89 891	10
2841 12 702	- - Transferlinien	St 1000 EUR	239 791 513	279 917 893	388 986 396	13
2841 21 230	Dreh-, Bohr-, Fräs-, Schleif-, Verzahnmaschinen u.a. spanabhebende Maschinen für die Metallbearbeitung Drehmaschinen zur spanabhebenden Metallbearbeitung - Horizontal-Drehzentren	St 1000 EUR	607 220 724	538 199 519	632 265 611	8
2841 21 270	- Horizontale Ein- und Mehrspindel-drehautomaten, numerisch gesteuert	St 1000 EUR	944 359 628	953 392 208	1 070 461 012	9
2841 21 290	- Andere Horizontal-Drehmaschinen, numerisch gesteuert	St 1000 EUR	571 158 648	622 147 850	621 174 628	16
2841 21 400	- Horizontale Drehmaschinen, nicht numerisch gesteuert	St 1000 EUR	2 105 72 943	2 210 81 984	2 075 79 752	9
2841 21 601	- Vertikal-Drehmaschinen und Drehzentren - - Einspindlige Vertikal-Drehmaschinen und -Drehzentren	St 1000 EUR	250 120 900	265 158 111	252 123 810	8
2841 21 609	- - Andere Vertikal-Drehmaschinen und Drehzentren	St 1000 EUR	1 428 475 913	1 377 471 585	1 424 562 544	19
2841 22 130	Bohr-, Ausbohr- und Fräsmaschinen, zur spanabhebenden Metallbearbeitung; Außen- oder Innengewindeschneidmaschinen a.n.g. - Bohrmaschinen, Konsolfräsmaschinen, numerisch gesteuert - - Bohrmaschinen	St 1000 EUR	78 26 699	67 20 863	62 21 669	7
2841 22 170	- - Konsolfräsmaschinen	St 1000 EUR	.	.	.	2
2841 22 230	- Universal- und andere Fräsmaschinen, numerisch gesteuert - - Universalfräsmaschinen	St 1000 EUR	6 657 734 348	3 816 797 510	3 807 916 205	23
2841 22 250	- - Andere Fräsmaschinen (z.B. Senkrecht-, Rundtisch-, Trommel-, Kopier-, Gravierfräs-, Plan- und Langfräsmaschinen), numerisch gesteuert	St 1000 EUR	1 006 146 691	911 181 464	793 184 759	15
2841 22 330	- Bearbeitungseinheiten auf Schlitten; Bohrmaschinen, nicht numerisch gesteuert - - Bearbeitungseinheiten auf Schlitten	St 1000 EUR	146 1 958	168 2 419	113 2 655	4
2841 22 350	- - Bohrmaschinen, nicht numerisch gesteuert	St 1000 EUR	3 198 16 586	5 178 45 590	5 932 50 542	5
2841 22 400	- Ausbohr- und kombinierte Ausbohr- und Fräsmaschinen, (ohne Bohrmaschinen), numerisch gesteuert	St 1000 EUR	396 141 465	381 179 326	419 116 522	10
2841 22 600	- Ausbohr- und kombinierte Ausbohr- und Fräsmaschinen, (ohne Bohrmaschinen), nicht numerisch gesteuert	St 1000 EUR	.	.	.	1
2841 22 700	- Konsolfräsmaschinen, nicht numerisch gesteuert und andere Fräsmaschinen (z.B. Universal-, Kopier- und Gravierfräsmaschinen), nicht numerisch gesteuert	St 1000 EUR	989 19 784	861 18 263	884 19 046	6
2841 22 800	- Außen- oder Innengewindeschneidmaschinen (ohne Bohrmaschinen), für die Metallbearbeitung	St 1000 EUR	.	.	.	5

3 Produktion nach Güterarten - Deutschland

Melde-Nr.	Bezeichnung	Einheit	2016	2017	2018	2018 Anzahl der Unternehmen
1	2	3	4	5	6	7
	Werkzeugmaschinen zum Entgraten, Schärfen, Schleifen oder zur sonstigen Endbearbeitung von Metall					
	- Schleifmaschinen, numerisch gesteuert, mit einer Einstellgenauigkeit in einer der Achsen von mindestens 0,01 mm	St	519	519	955	
2841 23 050	- - Flach- oder Planschleifmaschinen	1000 EUR	114 982	130 818	194 760	14
	- - Rundschleifmaschinen	St	190	182	212	
2841 23 151	- - - Außen-Rundschleifmaschinen	1000 EUR	153 202	152 300	185 137	10
	- - - Innen-Rundschleifmaschinen	St	70	89	82	
2841 23 155	- - - -	1000 EUR	34 518	47 605	39 067	5
2841 23 157	- - - Rundschleifmaschinen für Sonderzwecke (z.B. Kurbelwellen-, Walzen-, Gewinde-, Radsatzschleifmaschinen)	St	181	188	165	11
2841 23 250	- - - Andere Schleifmaschinen, numerisch gesteuert mit einer Einstellgenauigkeit von mindestens 0,01 mm	1000 EUR	155 651	151 657	137 577	
	- Schleifmaschinen, nicht numerisch gesteuert, mit einer Einstellgenauigkeit in einer der Achsen von mindestens 0,01 mm	St	.	159	187	
	- - Flach- oder Planschleifmaschinen	1000 EUR	.	50 139	56 849	8
2841 23 350	- - -	St	307	353	358	
	- - Rundschleifmaschinen (Außen- und Innenrundschleifmaschinen, Rundschleifmaschinen für Sonderzwecke)	1000 EUR	.	8 647	9 378	5
2841 23 450	- - -	St	111	91	.	
	- - Andere Schleifmaschinen	1000 EUR	3 959	3 693	2 862	5
2841 23 550	- - -	St	750	898	778	
	- Werkzeugmaschinen zum Schärfen, Honen, Läppen, Entgraten, Polieren oder zu anderem Fertigbearbeiten	1000 EUR	43 901	44 545	37 389	15
2841 23 650	- - Werkzeugschleif- und Schärffmaschinen, numerisch gesteuert	St	756	731	800	
	- - Werkzeugschleif- und Schärffmaschinen, nicht numerisch gesteuert	1000 EUR	180 293	186 362	195 597	13
2841 23 750	- - -	St	.	5 795	6 292	
	- - Hon- und Läppmaschinen	1000 EUR	18 638	16 014	15 748	7
2841 23 850	- - -	St	302	320	345	
	- - Werkzeugmaschinen zum Entgraten, Polieren oder zu anderem Fertigbearbeiten	1000 EUR	163 185	179 304	189 271	7
2841 23 950	- - -	St	10 760	12 674	12 278	
	Werkzeugmaschinen zum Hobeln, Sägen, Trennen oder sonstigen Zerspanen von Metall	1000 EUR	148 816	178 938	173 430	30
2841 24 100	- Räummaschinen	St	64	63	62	
	- Verzahn-, Zahnfertigbearbeitungs-	1000 EUR	40 532	43 854	46 441	7
	maschinen	St	.	.	.	
2841 24 301	- - Verzahn-, Zahnfertigbearbeitungs-	1000 EUR	531	579	597	
	maschinen für das Fräs- und Wälzstoßverfahren	St	192 025	219 190	207 193	8
2841 24 308	- - Schleif-, Läpp-, Polier- und Schabmaschinen für die Verzahnung und andere Verzahn- und andere Zahnfertigbearbeitungs-	St	.	.	21 226	
	maschinen	1000 EUR	314 157	333 469	369 278	10
	- Säge-, Trennmaschinen und andere spanabhebende Werkzeugmaschinen a.n.g.	St	.	.	.	
2841 24 701	- - Säge- und Trennmaschinen	1000 EUR	974	1 125	1 163	
	- - - Kreissägemaschinen, numerisch gesteuert	St	48 468	58 559	65 718	9
2841 24 702	- - - Kreissägemaschinen, nicht numerisch gesteuert	St	938	973	966	
	- - - Andere Sägemaschinen (z.B. Bandsägemaschinen), numerisch gesteuert	1000 EUR	.	13 464	11 721	5
2841 24 704	- - - -	St	1 516	1 591	1 650	
	- - - - Andere Sägemaschinen (z.B. Bandsägemaschinen), nicht numerisch gesteuert	1000 EUR	69 845	74 197	89 832	8
2841 24 705	- - - -	St	1 643	1 453	1 438	
	- - - - Trennmaschinen	1000 EUR	51 427	60 090	56 695	11
2841 24 707	- - - -	St	3 048	3 378	4 248	
	- - - -	1000 EUR	12 313	14 244	15 649	11

3 Produktion nach Güterarten - Deutschland

Melde-Nr.	Bezeichnung	Einheit	2016	2017	2018	2018 Anzahl der Unternehmen
1	2	3	4	5	6	7
2841 24 900	- Andere Werkzeugmaschinen für die spanabhebende Metallbearbeitung, a.n.g. (z.B. Hobelmaschinen, Stoßmaschinen)	St 1000 EUR	213 40 946	166 46 086	116 36 700	9
2841 31 200	Biege-, Abkant-, Richtmaschinen, Scheren, Lochstanzen, Ausklinkmaschinen, Schmiedemaschinen, Pressen und andere Maschinen für die spanlose Bearbeitung von Metallen, Hartmetallen oder Cermets - Biege-, Abkant- und Richtmaschinen zum Bearbeiten von Flacherzeugnissen (einschl. Pressen), numerisch gesteuert	St 1000 EUR	1 799 305 083	1 913 342 376	1 830 313 621	26
2841 31 400	- Andere Biege-, Abkant- und Richtmaschinen (z.B. für Rohre, Wellen, Stangen und Profile, Drahtbiegemaschinen), numerisch gesteuert	St 1000 EUR	636 146 280	736 168 258	868 218 949	14
2841 31 603	- Biege-, Abkant- und Richtmaschinen zum Bearbeiten von Flacherzeugnissen, nicht numerisch gesteuert - - zum Herstellen von Blechpackmitteln (z.B. Dosen, Tuben) und -packhilfsmitteln (z.B. Deckel, Verschlüsse)	St 1000 EUR	332 127 865	272 108 476	369 111 605	5
2841 31 609	- - zum Bearbeiten von anderen Flacherzeugnissen	St 1000 EUR	1 911 43 227	1 677 52 020	1 841 76 621	9
2841 31 800	- Andere Biege-, Abkant- und Richtmaschinen (z.B. für Rohre, Wellen, Stangen und Profile, Drahtbiegemaschinen), nicht numerisch gesteuert	St 1000 EUR	2 089 59 484	2 242 65 709	2 144 78 482	14
2841 32 200	Scheren, Lochstanzen und Ausklinkmaschinen zum Bearbeiten von Metall - Scheren (ohne solche mit Lochstanze kombiniert; einschl. Pressen), numerisch gesteuert	St 1000 EUR	641 39 289	396 34 097	401 .	8
2841 32 400	- Lochstanzen und Ausklinkmaschinen (einschl. Pressen; auch mit Lochstanze kombinierte Scheren), numerisch gesteuert	St 1000 EUR	695 317 530	697 299 111	773 396 492	6
2841 32 602	- - Hydraulische Scheren	St 1000 EUR	272 9 916	224 8 498	264 5 394	6
2841 32 609	- - Nichthydraulische Scheren	St 1000 EUR	1 948 34 043	1 696 39 293	1 572 60 510	12
2841 32 800	- Lochstanzen und Ausklinkmaschinen (einschl. Pressen; auch mit Lochstanze kombinierte Scheren), nicht numerisch gesteuert	St 1000 EUR	3 029 9 776	2 431 10 231	2 296 10 855	7
2841 33 100	Freiformschmiede- oder Gesenkschmiedemaschinen und -hämmer, hydraulische oder andere Pressen zum Bearbeiten von Metallen, a.n.g. - Freiformschmiede- oder Gesenkschmiedemaschinen (einschl. Pressen) und Schmiedehämmer, numerisch gesteuert	St 1000 EUR	46 170 251	62 132 619	56 218 541	6
2841 33 200	- Freiformschmiede- oder Gesenkschmiedemaschinen (einschl. Pressen) und Schmiedehämmer, nicht numerisch gesteuert	St 1000 EUR	112 .	79 .	82 34 193	4
2841 33 300	- Pressen zum Formen von Metallpulvern für das Sintern und Schrottpaketierpressen	St 1000 EUR	498 49 137	323 68 687	273 79 736	8
2841 33 401	Andere Pressen - Hydraulische Pressen, numerisch gesteuert - - Ziehpressen	St 1000 EUR	47 6 538	31 10 234	29 16 449	6
2841 33 403	- - Andere hydraulische Pressen	St 1000 EUR	424 244 642	416 268 926	450 193 572	16
2841 33 700	- Nichthydraulische Pressen, numerisch gesteuert	St 1000 EUR	60 25 256	72 25 494	72 35 338	6

Melde-Nr.	Bezeichnung	Einheit	2016	2017	2018	2018 Anzahl der Unternehmen
1	2	3	4	5	6	7
2841 33 801	- Pressen, nicht numerisch gesteuert - - Hydraulische Pressen, nicht numerisch gesteuert	St 1000 EUR	484 72 173	434 50 870	332 97 842	13
2841 33 803	- Nichthydraulische Pressen, nicht numerisch gesteuert - - Exenter- und Kurbelpressen mit einer Presskraft von 1 600 kn oder weniger	St 1000 EUR	577 30 317	594 27 317	623 26 013	10
2841 33 805	- - Exenter- und Kurbelpressen mit einer Presskraft von mehr als 1 600 kn	St 1000 EUR	72 416 076	68 276 163	67 136 136	8
2841 33 807	- - Kniehebel- und Kurbelziehpresen	St 1000 EUR	. 61 584	. 56 144	. 60 262	6
2841 33 809	- - Andere nichthydraulische Pressen	St 1000 EUR	. 24 650	. 29 150	. 27 686	6
2841 34 100	Andere Werkzeugmaschinen zum Span- losen Be- oder Verarbeiten von Metallen oder Cermets - Ziehmaschinen für Stangen, Rohre, Drähte oder dgl.	St 1000 EUR	214 85 219	273 89 780	204 96 468	6
2841 34 300	- Gewindewalz- oder Gewinderollmaschinen	St 1000 EUR	77 12 660	60 9 049	67 18 233	5
2841 34 500	- Maschinen zum Be- oder Verarbeiten von Metalldraht, a.n.g.	St 1000 EUR	2 139 171 099	1 989 192 214	2 129 194 918	20
2841 34 700	- Andere Werkzeugmaschinen zum Span- losen Be- oder Verarbeiten von Me- tallen, Hartmetallen oder Cermets, a.n.g. (z.B. Nietmaschinen, Bördel-, Sicken-, Falzmaschinen, Drückmaschinen	St 1000 EUR	5 473 365 909	8 761 537 242	4 530 588 044	48
2841 40 300	Teile und Zubehör für Maschinen zum Bearbeiten von Metallen (ohne Werkzeughalter und selbstöffnende Gewindeschneidköpfe, Werkstückhal- ter, Teilköpfe u.a. Spezialvor- richtungen für die Werkzeug- maschinen) - für Maschinen zum Abtragen von Stoffen aller Art durch Laser- strahlen, usw. (ohne Ultraschall- werkzeugmaschinen), für Bearbei- tungszentren, Mehrwegmaschinen, Transfermaschinen und für Maschi- nen zur spanabhebenden Bearbeitung von Metallen	1000 EUR	1 787 341	1 914 909	2 120 970	285
2841 40 500	- für Maschinen zur spanlosen Bearbeitung von Metallen	1000 EUR	733 763	817 844	893 488	171
2841 40 700	- für Ultraschallwerkzeugmaschinen	1000 EUR	18 822	.	.	4
2849 11 300	Werkzeugmaschinen a.n.g., Teile dafür; Zubehör für Werkzeug- maschinen Werkzeugmaschinen zum Bearbeiten von Stein, Holz und ähnlichen harten Stoffen, Pressen zum Herstellen von Span- oder Faserplatten aus Holz oder anderen holzartigen Stoffen Werkzeugmaschinen zum Bearbeiten von Stein, keramischen Waren, Beton, Asbestzement o.ä. mineralischen Stoffen, oder zum Kaltbearbeiten von Glas - Sägemaschinen	St 1000 EUR	. 122 499	. 134 774	. 159 218	10
2849 11 500	- Schleif- und Poliermaschinen	St 1000 EUR	704 56 172	793 50 681	674 45 447	10
2849 11 700	- Andere Werkzeugmaschinen für die Bearbeitung von mineralischen Stoffen oder zum Kaltbearbeiten von Glas	St 1000 EUR	5 994 159 382	7 762 202 129	22 201 261 804	22
2849 12 100	Werkzeugmaschinen zum Bearbeiten von Holz, Bein, Hartkautschuk oder ähnlichen harten Stoffen; Maschinen zum Elektroplattieren - Werkzeugmaschinen, denen das Werk- stück bei jedem Bearbeitungsvor- gang von Hand zugeführt wird, zum Bearbeiten von Holz, Kork, Bein, Hartkautschuk o.ä. harten Stoffen	St 1000 EUR	1 194 125 994	1 265 120 617	1 178 145 750	11

3 Produktion nach Güterarten - Deutschland

Melde-Nr.	Bezeichnung	Einheit	2016	2017	2018	2018 Anzahl der Unternehmen
1	2	3	4	5	6	7
2849 12 200	- Werkzeugmaschinen für verschieden- artige Bearbeitungsvorgänge ohne Werkzeugwechsel, Werkstückzufuhr bei jedem Bearbeitungsvorgang automatisch, zum Bearbeiten von Holz, Kork, Bein, Hartkautschuk o.ä. harten Stoffen	St 1000 EUR	4 093 426 615	2 858 535 059	5 082 674 305	15
2849 12 330	- Sägemaschinen - - Bandsägemaschinen	St 1000 EUR	6 520 .	12 890 .	10 728 .	3
2849 12 350	- - Kreissägemaschinen	St 1000 EUR	13 342 201 709	12 504 223 688	13 239 237 045	19
2849 12 370	- - Andere Sägemaschinen	St 1000 EUR	8 844 70 574	8 532 51 043	7 342 63 773	9
2849 12 503	- Hobel-, Fräs- und Kehlmaschinen - - Hobelmaschinen	St 1000 EUR	1 859 48 625	1 704 39 745	1 715 64 531	5
2849 12 508	- - Fräs- und Kehlmaschinen	St 1000 EUR	1 948 214 029	2 115 251 925	2 556 308 294	13
2849 12 630	- Schleif- und Poliermaschinen, Bie- ge und Zusammenfügemaschinen, Bohr- und Stemmmaschinen	St 1000 EUR	5 023 56 415	5 246 57 732	4 712 53 341	8
2849 12 650	- - Biege- und Zusammenfüge- maschinen	St 1000 EUR	1 407 76 864	1 528 77 176	1 541 80 670	6
2849 12 670	- - Bohr- und Stemmmaschinen	St 1000 EUR	4 960 .	4 706 .	3 333 17 766	10
2849 12 750	- Spalt-, Hack- und Schälmaschinen	St 1000 EUR	3 883 188 929	2 639 191 640	2 705 230 246	18
2849 12 790	- Dreh- u.a. Werkzeugmaschinen zum Bearbeiten von Holz usw.	St 1000 EUR	378 19 465	307 17 167	354 22 296	7
2849 12 831	- Maschinen, Apparate und Geräte, für die Galvanotechnik, Elektrolyse oder Elektrophorese - - für die Galvanotechnik	St 1000 EUR	4 156 124 935	15 680 125 013	17 884 103 543	19
2849 12 832	- - für die Elektrolyse, Elektrophorese	St 1000 EUR	. .	. 12 284	. .	4
2849 12 873	- Pressen zum Herstellen von Span- oder Faserplatten aus Holz usw. andere Maschinen und Apparate zum Behandeln von Holz oder Kork - - Pressen zum Herstellen von Span- oder Faserplatten aus Holz oder anderen holzartigen Stoffen	St 1000 EUR	311 539 399	283 651 466	304 599 203	7
2849 12 879	- - Andere Maschinen und Apparate zum Behandeln von Holz oder Kork (z.B. Imprägnier-, Leimauftrag- maschinen	St 1000 EUR	967 205 635	802 247 356	733 246 148	9
2849 21 100	Werkzeughalter, selbstöffnende Gewindeschneidköpfe, Werkstückhal- ter, Teilköpfe u.a. Spezialvor- richtungen für Werkzeugmaschinen sowie Teile und Zubehör für Werkzeugmaschinen a.n.g. Werkzeughalter und selbstöffnende Gewindeschneidköpfe - Dorne, Spannzangen und Hülsen; Werkzeughalter für Drehmaschinen - - Dorne, Spannzangen und Hülsen	t 1000 EUR	8 162 183 530	8 739 191 835	9 186 209 901	24
2849 21 300	- - Werkzeughalter für Drehmaschinen	t 1000 EUR	3 251 142 530	3 569 160 117	4 320 189 205	19
2849 21 400	- - Werkzeughalter und selbstöffnen- de Gewindeschneidköpfe haupt- sächlich für Maschinen für die Herstellung von Halbleiterbau- elementen, elektronisch inte- grierten Schaltungen oder Flachbildschirmen	t 1000 EUR	2
2849 21 503	- Andere Werkzeughalter - - Bohrfutter	t 1000 EUR	1 946 85 637	2 127 95 422	2 252 100 882	10
2849 21 505	- - Andere Werkzeughalter	t 1000 EUR	4 009 156 462	4 465 181 553	4 632 183 910	23
2849 21 700	- Selbstöffnende Gewindeschneidköpfe	t 1000 EUR	1

3 Produktion nach Güterarten - Deutschland

Melde-Nr.	Bezeichnung	Einheit	2016	2017	2018	2018 Anzahl der Unternehmen
1	2	3	4	5	6	7
2849 22 300	Werkstückhalter - Werkstückgebundene Vorrichtungen, Vorrichtungssätze zum Zusammenstellen von werkstückgebundenen Vorrichtungen	t 1000 EUR	18 165 319 948	19 052 312 652	24 316 349 335	71
2849 22 503	- Werkstückhalter für Drehmaschinen - - Drehfutter und Planscheiben	t 1000 EUR	1 441 102 508	2 011 129 401	2 220 149 756	12
2849 22 505	- - Andere Werkstückhalter für Drehmaschinen	t 1000 EUR	2 143 100 989	2 313 101 529	2 568 116 057	14
2849 22 703	- Andere Werkstückhalter - - Maschinenschraubstöcke	t 1000 EUR	1 072 31 060	1 040 34 169	1 245 40 125	5
2849 22 705	- - Andere Werkstückhalter	t 1000 EUR	3 641 175 382	4 083 180 609	4 148 191 451	23
2849 23 500	- Teilköpfe und andere Spezialvorrichtungen für Werkzeugmaschinen	t 1000 EUR	7 712 218 338	9 266 250 234	9 724 262 689	20
2849 24 300	Teile und Zubehör für Werkzeugmaschinen zum Bearbeiten von mineralischen Stoffen oder zum Kaltbearbeiten von Glas, zum Bearbeiten von Holz, Kork o.ä harten Stoffen - Werkzeugmaschinen, zum Bearbeiten von Steinen, keramischen Waren, Beton o.ä mineralischen Stoffen oder zum Kaltbearbeiten von Glas	1000 EUR	76 299	85 855	139 780	24
2849 24 500	- für Werkzeugmaschinen, zum Bearbeiten von Holz, Kork, Bein, Hartkautschuk o.ä harten Stoffen	1000 EUR	376 544	365 787	382 992	63
2891 11 300	Maschinen für sonstige bestimmte Wirtschaftszweige Maschinen für die Metallerzeugung, Walzwerkseinrichtungen, Gießmaschinen, Teile dafür Konverter, Gießpfannen, -formen für Ingots, Masseln o.dgl.; Gießmaschinen für Gießereien, Stahlwerke u.a. metallurgische Betriebe, Metallwalzwerke - Konverter, Gießpfannen, -formen für Ingots, Masseln o.dgl.; Gießmaschinen für Gießereien, Stahlwerke u.a. metallurgische Betriebe	St 1000 EUR	2 227 544 336	2 130 467 505	2 353 255 925	12
2891 11 530	- Metallwalzwerke - - Rohrwalzwerke, Warmwalzwerke und kombinierte Warm- und Kaltwalzwerke	St 1000 EUR	143 .	152 .	131 .	5
2891 11 570	- - Kaltwalzwerke	St 1000 EUR	50 .	36 351 478	43 .	6
2891 12 301	Teile für Maschinen für die Metallerzeugung, Walzwerkseinrichtungen, Gießmaschinen (einschl. Walzen für Metallwalzwerke) für Konverter, Gießpfannen, Gießmaschinen für Gießereien, Stahlwerke und andere Metallurgische Betriebe - - für Gießereien	1000 EUR	47 441	.	61 495	15
2891 12 309	- - für andere metallurgische Betriebe	1000 EUR	125 402	165 636	167 115	15
2891 12 500	- Walzen für Metallwalzwerke	St 1000 EUR	3 743 56 532	3 395 55 276	3 241 61 122	4
2891 12 700	- Andere Teile für Metallwalzwerke	1000 EUR	176 599	224 949	224 527	33
2892 11 000	Bergwerks-, Bau- und Baustoffmaschinen, Teile dafür Stetigförderer für Arbeiten unter Tage; Abbau-, Tunnelbohr- und andere Streckenvortriebsmaschinen; Bohrmaschinen und Tiefbohrgeräte Stetigförderer für Arbeiten unter Tage (Streb- und Streckenfördermittel) (z.B. Förderbänder, Kettenkratzförderer)	St 1000 EUR	305 60 500	323 81 598	867 109 017	5

3 Produktion nach Güterarten - Deutschland

Melde-Nr.	Bezeichnung	Einheit	2016	2017	2018	2018 Anzahl der Unternehmen
1	2	3	4	5	6	7
2892 12 330	Abbau-, Tunnelbohr- und andere Streckenvortriebsmaschinen, Bohrmaschinen und Tiefbohrgeräte - Abbau-, Tunnelbohr- und andere Streckenvortriebsmaschinen - - Abbaumaschinen sowie Tunnelbohr- und Vortriebsmaschinen, selbstfahrend	St 1000 EUR	153	158	259	5
2892 12 350	- - Andere Abbau-, Tunnelbohr- und Streckenvortriebsmaschinen (z.B. Schrämmaschinen, Kohlenhobel)	St 1000 EUR	.	.	.	2
2892 12 530	- Bohrmaschinen und Tiefbohrgeräte - - selbstfahrend	St 1000 EUR	279 257 717	238 223 836	813 222 653	6
2892 12 550	- - nicht selbstfahrend	St 1000 EUR	1 550 55 313	. 43 608	. 72 658	7
2892 21 300	Andere Maschinen, Apparate und Geräte zur Erdbewegung, zum Planieren, Verdichten oder Bohren des Bodens oder zum Abbauen von Erzen oder anderen Materialien, selbstfahrend, (einschl. Planiermaschinen, Schürf- und Schaufellader und Straßenwalzen) Planiermaschinen (Bulldozer und Angledozer), selbstfahrend - auf Gleisketten	St 1000 EUR	-	-	-	-
2892 21 500	- Andere Planiermaschinen	St 1000 EUR	-	-	-	-
2892 22 000	Erd- oder Straßenhobel (Grader), selbstfahrend	St 1000 EUR	.	.	.	2
2892 23 000	Schürfwagen (Scraper), selbstfahrend	St 1000 EUR	-	-	-	-
2892 24 000	Straßenwalzen und andere Bodenverdichter, selbstfahrend	St 1000 EUR	25 350 664 453	28 073 764 939	31 094 931 667	5
2892 25 300	Frontschaufellader, selbstfahrend - Lader für Arbeiten unter Tage	St 1000 EUR	.	-	.	2
2892 25 500	- Andere Frontschaufellader	St 1000 EUR	11 446 593 432	13 149 684 012	14 543 787 646	10
2892 26 001	Bagger mit um 360 Grad drehbarem Oberwagen - Hydraulische Mini-Bagger mit einem Dienstgewicht von 6 t oder weniger	St 1000 EUR	.	.	.	3
2892 26 003	- Hydraulische Raupen-Bagger mit einem Dienstgewicht von mehr als 6 t	St 1000 EUR	2 816 434 333	3 201 571 993	3 277 779 471	5
2892 26 009	- Hydraulische Bagger auf Rädern, Seilbagger und andere Bagger	St 1000 EUR	4 461 827 433	5 420 1 012 850	6 666 1 279 560	8
2892 27 300	Andere Bagger, Schürf- u.a. Schaufellader; andere selbstfahrende Maschinen zur Erdbewegung u.ä. - Andere Bagger, auch Schaufellader, mit nicht um 360 Grad drehbarem Oberwagen	St 1000 EUR	.	.	.	2
2892 27 500	- Andere selbstfahrende Maschinen zur Erdbewegung u.ä., a.n.g.	St 1000 EUR	245 69 575	238 82 794	248 107 225	8
2892 28 000	Planierschilde für Planiermaschinen (Bulldozer oder Angledozer)	t 1000 EUR	-	-	-	-
2892 29 000	Muldenkipper (Dumper), zur Verwendung außerhalb des Straßennetzes gebaut	St 1000 EUR	745 112 367	854 130 334	999 128 377	5
2892 30 100	Rammen und Pfahlzieher; Schneeräumer; andere nicht selbstfahrende Maschinen, Apparate und Geräte zur Erdbewegung, zum Verdichten, Planieren des Bodens, für den Straßen-, Hoch- oder Tiefbau u.ä. - Rammen und Pfahlzieher	St 1000 EUR	11 888 150 164	10 868 161 285	11 660 193 200	9
2892 30 300	- Schneeräumer	St 1000 EUR	4 677 28 991	7 822 35 979	8 573 41 220	12
2892 30 500	- Maschinen, Apparate und Geräte zum Feststampfen oder Verdichten des Bodens	St 1000 EUR	73 531 199 174	89 424 252 038	115 360 289 488	8

3 Produktion nach Güterarten - Deutschland

Melde-Nr.	Bezeichnung	Einheit	2016	2017	2018	2018 Anzahl der Unternehmen
1	2	3	4	5	6	7
2892 30 700	- Andere nicht selbstfahrende Maschinen, Apparate und Geräte zur Erdbewegung usw. (z.B. Schältschrapper)	St 1000 EUR	.	.	.	2
2892 30 900	- Maschinen, Apparate und mechanische Geräte für den Straßen-, Hoch- oder Tiefbau oder für ähnliche Arbeiten, a.n.g.	St 1000 EUR	26 837 1 284 875	27 160 1 507 274	27 390 1 463 058	24
	Maschinen zum Sortieren, Sieben, Mischen und zur ähnlichen Bearbeitung von Erden, Steinen, Erzen u.a. mineralischen Stoffen; Maschinen zum Herstellen von Gießformen aus Sand					
	- Maschinen und Apparate zum Sortieren, Sieben, Trennen, Waschen, Zerkleinern, Mahlen, Mischen oder Kneten von mineralischen Stoffen					
2892 40 301	- - für Gießereiformsande	St 1000 EUR	338 32 834	283 27 625	517 40 410	7
2892 40 303	- - für Baustoffe	St 1000 EUR	2 688 265 573	2 761 277 210	2 607 298 759	24
	- - für bergmännisch gewonnene mineralische Stoffe					
2892 40 305	- - - zum Sortieren, Sieben, Trennen oder Waschen	St 1000 EUR	1 140 87 560	1 396 107 252	1 817 115 876	10
2892 40 306	- - - zum Zerkleinern, Mahlen, Mischen oder Kneten	St 1000 EUR	633 59 758	679 59 533	666 65 065	10
2892 40 307	- - für andere mineralische Stoffe	St 1000 EUR	1 426 280 204	1 323 297 129	1 458 335 676	16
2892 40 500	- Beton- und Mörtelmischmaschinen	St 1000 EUR	7 522 190 254	8 186 196 979	8 481 209 634	15
2892 40 700	- Maschinen zum Mischen mineralischer Stoffe mit Bitumen	St 1000 EUR	133 .	.	.	2
2892 50 000	Gleiskettenzugmaschinen	St 1000 EUR	.	.	.	1
	Teile für Bergwerks-, Bau- und Baustoffmaschinen Teile für Bohrmaschinen, Tiefbohrgeräte, Krane, Planier- o. a. Erdbewegungsmaschinen - für Bohrmaschinen und Tiefbohrgeräte					
2892 61 303	- - für Bohrmaschinen	1000 EUR	34 210	24 610	26 353	7
2892 61 305	- - für Tiefbohrgeräte	1000 EUR	341 487	438 744	509 121	23
	- für Krane, Planier- o. a. Erdbewegungsmaschinen					
2892 61 503	- - für Lader	1000 EUR	235 221	260 120	290 270	13
2892 61 505	- - für Spezialbagger für den Tagebau	1000 EUR	72 403	92 023	139 365	11
2892 61 506	- - für Krane (ohne Turmdrehkrane)	1000 EUR	416 338	396 085	441 990	39
2892 61 507	- - für Abbau-, Tunnelbohr- und Vortriebsmaschinen	1000 EUR	167 673	187 998	261 036	19
2892 61 508	- - für Turmdrehkrane und Erdbewegungs- u.ä. Maschinen a.n.g.	1000 EUR	579 656	651 765	725 079	49
	Teile für Maschinen und Apparate für mineralische Stoffe					
2892 62 003	- für Maschinen und Apparate für Gießereiformsande und Gießformen aus Sand	1000 EUR	32 205	37 396	43 386	6
2892 62 009	- für Maschinen und Apparate für andere mineralische Stoffe	1000 EUR	449 457	465 022	500 025	64
	Maschinen für die Nahrungs-, Futter- und Getränkeherstellung und für die Tabakverarbeitung, Teile dafür Maschinen für die Nahrungs-, Futter- und Getränkeherstellung und für die Tabakverarbeitung					
2893 11 000	Milchenträhmer	St 1000 EUR	- -	- -	.	1
2893 12 000	Andere milchwirtschaftliche Maschinen, Apparate und Geräte (ohne Melkmaschinen)	St 1000 EUR	279 101 140	211 .	296 123 125	7

3 Produktion nach Güterarten - Deutschland

Melde-Nr.	Bezeichnung	Einheit	2016	2017	2018	2018 Anzahl der Unternehmen
1	2	3	4	5	6	7
2893 13 000	Maschinen für die Müllerei oder zum Behandeln von Getreide oder Hülsenfrüchten (ohne solche zum Reinigen, Sortieren oder Sieben hierfür und ohne Landmaschinen)	St 1000 EUR	. 112 378	4 493 98 199	2 096 65 066	9
2893 14 000	Maschinen, Apparate und Geräte zum Bereiten von Wein, Most, Fruchtsäften o.ä. Getränken (z.B. Pressen)	St 1000 EUR	3 810 20 355	3 242 .	. 36 784	7
2893 15 300	Nicht elektrische Industriebacköfen: Dampffiltrierer- u.a. Maschinen zum Zubereiten von heißen Getränken oder Speisen; Apparate zu Koche oder Wärmen von Speisen, ohne solche für den Haushalt - Nicht elektrische Industriebacköfen	St 1000 EUR	1 396 72 880	1 462 70 471	1 460 69 484	6
2893 15 600	- Dampffiltrierer- und andere Maschinen zum Zubereiten von Kaffee oder anderen heißen Getränken	St 1000 EUR	1
2893 15 801	- Apparate zum Kochen oder Wärmen von Speisen	St 1000 EUR	18 925 106 842	19 210 109 462	19 708 108 304	8
2893 15 803	- - Großkochanlagen mit elektrischer Beheizung	St 1000 EUR	110 142 514 107	117 649 552 694	128 458 613 117	14
2893 15 808	- - Andere Apparate zum Kochen oder Wärmen von Speisen	St 1000 EUR	22 390 74 078	20 029 75 223	21 942 88 696	10
2893 16 000	Trockner für landwirtschaftliche Erzeugnisse	St 1000 EUR	204 19 031	228 19 656	229 20 958	5
2893 17 130	Maschinen und Apparate zum Herstellen von Lebensmitteln, Futtermitteln oder Getränken, a.n.g.; zum Gewinnen oder Aufbereiten von tierischen oder pflanzlichen Ölen und Fetten - zum Herstellen von Back- oder Teigwaren - - von Backwaren	St 1000 EUR	10 024 248 646	10 943 266 179	13 274 299 566	28
2893 17 150	- - von Teigwaren	St 1000 EUR	983 .	1 162 33 148	1 018 .	7
2893 17 200	- zum Herstellen von Süßwaren, Kakao oder Schokolade	St 1000 EUR	1 826 194 733	2 404 208 413	2 404 238 491	20
2893 17 300	- zum Herstellen von Zucker	St 1000 EUR	3
2893 17 400	- Brauereimaschinen und -apparate	St 1000 EUR	4 210 400 188	3 768 392 571	4 565 439 663	14
2893 17 503	- zum Verarbeiten von Fleisch (einschl. Schlachthausanlagen und -einrichtungen)	St 1000 EUR	58 088 765 634	54 352 769 336	56 846 837 494	47
2893 17 509	- - Maschinen und Apparate zum Verarbeiten von Fleisch	St 1000 EUR	41 435 .	44 857 .	48 276 .	5
2893 17 600	- - Schlachthausanlagen und -einrichtungen	St 1000 EUR	13 499 .	11 684 .	12 107 .	4
2893 17 701	- zum Be- oder Verarbeiten von Früchten oder Gemüsen	St 1000 EUR	13 499 .	11 684 .	12 107 .	4
2893 17 701	- zum industriellen Herstellen oder Zubereiten von anderen Nahrungs- und Genussmitteln, Getränken u.ä., a.n.g.	St 1000 EUR	22 322 51 374	4
2893 17 703	- - für die Tee und Kaffee verarbeitende Industrie	St 1000 EUR	22 322 51 374	4
2893 17 703	- - für die Getränkeindustrie (ohne Pressen, Mühlen u.ä Maschinen oder Apparate)	St 1000 EUR	55 946 .	45 710 .	37 435 .	10
2893 17 705	- - für Großküchen	St 1000 EUR	16 625 20 678	. 19 239	. 22 117	4
2893 17 709	- - Andere Maschinen und Apparate zum industriellen Herstellen, Verarbeiten oder Zubereiten von Nahrungs- und Genussmitteln, Getränken u.ä., a.n.g.	St 1000 EUR	29 195 182 974	30 040 220 748	29 405 234 621	39
2893 17 800	- Zum Gewinnen oder Aufbereiten von tierischen oder pflanzlichen Ölen oder Fetten	St 1000 EUR	. .	. 16 062	76 21 239	4

3 Produktion nach Güterarten - Deutschland

Melde-Nr.	Bezeichnung	Einheit	2016	2017	2018	2018 Anzahl der Unternehmen
1	2	3	4	5	6	7
2893 19 000	Maschinen und Apparate zum Aufbereiten oder Verarbeiten von Tabak, a.n.g.	St 1000 EUR	1 982 292 405	1 837 330 118	2 079 373 413	8
2893 20 000	Maschinen, Apparate und Geräte zum Reinigen, Sortieren oder Sieben von Körnern oder Hülsenfrüchten	St 1000 EUR	7 879 107 641	.	81 698	8
2893 31 000	Teile für Maschinen für die Nahrungs- und Genussmittelerzeugung und die Tabakverarbeitung Teile für Maschinen zum Bereiten von Wein, Most, Fruchtsäften u.ä. Getränken	1000 EUR	8 119	7 288	6 349	9
2893 32 001	Teile für Maschinen und Apparate für die Nahrungs- und Genussmittelindustrie, a.n.g. (ohne Teile für thermische Verfahrensanlagen, Maschinen zum Bearbeiten von heißen Getränken - für Bäckereimaschinen (ohne Teile für elektrische Backöfen)	1000 EUR	67 358	62 769	69 134	23
2893 32 003	- für Süßwarenmaschinen	1000 EUR	95 478	103 231	118 018	26
2893 32 006	- für Fleischereimaschinen und Schlachthauseinrichtungen	1000 EUR	210 534	217 000	229 031	26
2893 32 007	- für Brauereimaschinen und sonstige Maschinen zur Getränkeherstellung	1000 EUR	68 034	80 741	78 610	18
2893 32 008	- für andere Maschinen der Nahrungs- und Genussmittelindustrie (z.B. für die Zuckerherstellungsindustrie)	1000 EUR	236 428	253 594	259 161	47
2893 33 000	Teile für Maschinen und Apparate zum Aufbereiten oder Verarbeiten von Tabak, a.n.g.	1000 EUR	69 218	62 540	59 480	10
2893 34 000	Teile für Maschinen zum Reinigen, Sortieren, Sieben, Mahlen oder zum Behandeln von Körnern- oder Hülsenfrüchten, Getreide u.ä.	1000 EUR	46 471	37 421	44 632	17
2894 11 000	Maschinen für die Textil- und Bekleidungsherstellung, die Ledererzeugung und -verarbeitung sowie die Herstellung von Schuhen Maschinen für die Spinnerei, Weberei, Strickerei und Wirkerei	St 1000 EUR	4 344 415 241	.	781 912	10
2894 12 000	Maschinen zum Düsenspinnen, Verstrecken, Texturieren oder Schneiden von synthetischen oder künstlichen Spinnstoffen; Maschinen zum Vor- oder Aufbereiten von Spinnstoffen	St 1000 EUR	13 687 599 557	15 630 814 711	19 080 735 331	12
2894 13 000	Webmaschinen	St 1000 EUR	.	.	.	3
2894 14 300	Wirk-, Strick-, Nähwirk-, Gimpen-, tüll-, Spitzen-, Stick-, Posamentier-, Flecht-, Netzknüpf- und Tuftingmaschinen - Rundwirk- und Rundstrickmaschinen	St 1000 EUR	2 608 150 089	2 506 146 618	2 400 138 590	4
2894 14 500	- Flachwirk-, Flachstrick-, Nähwirk- und Flachkettenmaschinen (einschl. Raschelmaschinen)	St 1000 EUR	.	.	.	3
2894 14 700	- Gimpen-, Tüll-, Spitzen-, Stick-, Posamentier-, Flecht-, Netzknüpf- und Tuftingmaschinen	St 1000 EUR	.	.	.	2

Melde-Nr.	Bezeichnung	Einheit	2016	2017	2018	2018 Anzahl der Unternehmen
1	2	3	4	5	6	7
2894 15 100	Schaft-, Jacquard- Kartenschlag-, Kartenbindemaschinen und andere Hilfsmaschinen und -apparate für Spinnerei-, Weberei-, Wirkerei- und Strickereimaschinen; Stoffdruckmaschinen	t	.	.	.	2
2894 15 300	- Schafft-, Jacquard- Kartenschlag-, Kartenbindemaschinen und andere Hilfsmaschinen und -apparate für Spinnerei-, Weberei-, Wirkerei- und Strickereimaschinen;	1000 EUR	.	.	.	
	- Maschinen zum Bedrucken von Spinnstoffen	St 1000 EUR	.	.	.	1
2894 21 100	Andere Maschinen und Apparate für das Textil- und Bekleidungsgewerbe Maschinen und Apparate zum Herstellen oder Ausrüsten von Filz- oder Vliesstoffen; Maschinen und Apparate zum Waschen, Bleichen, Färben o.ä. Behandeln von Garnen u.ä. Spinnstoffwaren	t	10 150	10 606	12 257	9
2894 21 300	- Maschinen und Apparate zum Herstellen oder Ausrüsten von Filz oder Vliesstoffen (einschl. Maschinen und Apparate zum Herstellen von Filzhüten; Formen für die Hutmacherei)	1000 EUR	143 210	140 232	150 356	
2894 21 503	- Bügelmaschinen, Bügel- und Fixierpressen	St 1000 EUR	53 245	58 769	52 753	4
2894 21 505	- - zum Waschen oder Bleichen	St 1000 EUR	99 37 830	78 36 176	83 42 629	4
2894 21 701	- - zum Färben	St 1000 EUR	639 118 799	679 160 519	801 199 131	6
2894 21 707	- Maschinen und Apparate zum Auf- oder Abwickeln, Falten, Schneiden oder Auszacken von Geweben	St	.	.	.	7
2894 21 801	- - Maschinen zur Warenschau, zum Falten, zum Aufwickeln und Schneiden für die Textilindustrie	1000 EUR	20 729	14 113	18 332	
2894 21 809	- - Abwickel-, Lege- und Zuschneidemaschinen für die Bekleidungsindustrie	St 1000 EUR	3 259 37 111	3 206 34 620	2 987 35 817	8
2894 22 300	- Maschinen zum Herstellen von Linoleum oder anderem Fußbodenbelag durch Beschichten von Geweben oder anderen Unterlagen, zum Appretieren oder Ausrüsten; Maschinen zum Mangeln, Dämpfen, Formen, Entwässern	St	.	.	.	2
2894 22 500	- - zum Appretieren oder Ausrüsten	1000 EUR	.	.	.	
2894 22 701	- - Maschinen zum Herstellen von Linoleum oder anderem Fußbodenbelag durch Beschichten von Geweben oder anderen Unterlagen; Maschinen zum Mangeln, Dämpfen, Formen, Entwässern	St 1000 EUR	3 192 163 524	3 702 199 751	3 273 224 068	9
2894 22 703	Industriell-gewerbliche Waschmaschinen für die chemische Reinigung; Wäschetrockner mit einem Fassungsvermögen an Trockenwäsche von 10 kg oder mehr	St	3 572	4 467	3 945	8
2894 23 000	- Maschinen zum Waschen von Wäsche mit einem Fassungsvermögen an Trockenwäsche von mehr als 10	1000 EUR	106 840	112 161	111 430	
2894 22 300	- Maschinen für die chemische Reinigung	St 1000 EUR	.	.	.	1
2894 22 701	- Trockner für Garne, Gewebe oder andere Spinnstoffwaren mit einem Fassungsvermögen an Trockenwäsche von mehr als 10 kg	St	125	108	.	3
2894 22 703	- - für die Textilindustrie	1000 EUR	43 753	41 128	.	
2894 22 703	- - für die Wäscherei und chemische Reinigung	St 1000 EUR	3 632 66 365	3 329 60 734	3 456 68 710	6
2894 23 000	Wäscheschleudern	St 1000 EUR	.	59 6 048	36 4 005	3

3 Produktion nach Güterarten - Deutschland

Melde-Nr.	Bezeichnung	Einheit	2016	2017	2018	2018 Anzahl der Unternehmen
1	2	3	4	5	6	7
	Nähautomaten und andere Nähmaschinen (ohne Haushaltsnähmaschinen)					
2894 24 303	- Nähautomaten	St	.	.	.	3
	- - Stichgruppen-Nähautomaten	1000 EUR	23 477	.	.	
2894 24 305	- - Nähautomaten mit automatischer Nähgutführung, mit selbsthergestelltem Oberteil	St	.	.	.	3
		1000 EUR	.	24 698	.	
2894 24 307	- - Nähautomaten mit automatischer Nähgutführung, zur Aufnahme eines bezogenen Oberteils vorgesehen	St	.	.	.	2
		1000 EUR	.	.	.	
	- Andere Nähmaschinen					
2894 24 503	- - Steppstichnähmaschinen	St	995	762	897	6
		1000 EUR	11 741	7 872	6 687	
2894 24 505	- - Liniennahtnähmaschinen (auch Zick-Zack-Nähmaschinen), Oberdecknaht-, Überwendling- und Sicherheitsnähmaschinen	St	1 071	1 275	1 022	5
		1000 EUR	6 063	7 118	5 451	
2894 24 507	- - Andere Kettenstichnähmaschinen	St	1 539	1 809	1 738	6
		1000 EUR	8 022	10 627	11 934	
2894 24 509	- - Andere Nähmaschinen und -apparate, a.n.g.	St	.	.	.	2
		1000 EUR	.	.	.	
	Maschinen und Apparate zum Aufbereiten, Gerben oder Bearbeiten von Häuten, Fellen oder Leder; zum Herstellen oder Instandsetzen von Schuhen oder Lederwaren (ohne Nähmaschinen)					
2894 30 300	- zum Aufbereiten, Gerben oder Bearbeiten von Häuten, Fellen oder Leder	St	.	.	.	2
		1000 EUR	.	.	.	
2894 30 500	- zum Herstellen oder Instandsetzen von Schuhen	St	720	.	.	8
		1000 EUR	10 200	22 558	23 188	
2894 30 700	- Andere Maschinen und Apparate zum Herstellen und Instandsetzen von Lederwaren	St	.	.	.	1
		1000 EUR	.	.	.	
2894 40 000	Haushaltsnähmaschinen	St	-	-	-	-
		1000 EUR	-	-	-	
	Teile und Zubehör für Maschinen für die Spinnerei, Weberei und für die sonstigen Herstellung von Stoffen und Bekleidung sowie für die Lederbearbeitung					
	Teile und Zubehör für Spinnerei- und Webereimaschinen					
	- für Spinnereimaschinen oder deren Hilfsmaschinen und -apparate (ohne Spindeln, Spindelflügel, Spinnringe und Ringläufer, Rotor-spinnaggregate und Teile dafür)					
2894 51 103	- - für Maschinen zum Düsenspinnen und Nachbehandeln von cellulosischen und synthetischen Fasern und Filamenten oder deren Hilfsmaschinen und -apparate	1000 EUR	243 952	234 719	253 775	17
2894 51 109	- - für andere Spinnereimaschinen oder deren Hilfsmaschinen oder -apparate	1000 EUR	128 118	117 613	111 324	24
2894 51 300	- Spindeln, Spindelflügel, Spinnringe und Ringläufer, Rotorspinnaggregate und Teile dafür (auch Auflösewalzen)	t	1 102	1 252	1 108	5
		1000 EUR	53 388	54 426	54 860	
	- Teile und Zubehör für Webmaschinen oder deren Hilfsmaschinen oder -apparate					
2894 51 503	- - Webschützen, Webeblätter, Weblitzen, Webschäfte	1000 EUR	5 628	5 774	6 356	4
2894 51 509	- - Andere Teile und Zubehör für Webmaschinen oder deren Hilfsmaschinen oder -apparate	1000 EUR	79 448	89 415	89 562	20
2894 51 700	- Teile und Zubehör für Wirk-, Strick-, Nähwirk-, Gimpfen-, tüll-, Spitzen-, Stick-, Posamentier-, Flecht-, Netzwirk- und Tuftingmaschinen oder deren Hilfsmaschinen und -apparate	1000 EUR	389 460	418 742	406 440	29

3 Produktion nach Güterarten - Deutschland

Melde-Nr.	Bezeichnung	Einheit	2016	2017	2018	2018 Anzahl der Unternehmen
1	2	3	4	5	6	7
	Teile für andere Maschinen für die Textil- und Bekleidungsherstellung sowie für die Lederbearbeitung - für Maschinen zum Waschen von Wäsche, auch mit Trocken- vorrichtung					
2894 52 103	- - für Maschinen mit einem Fassungsvermögen an Trockenwäsche von 10 kg oder weniger	1000 EUR	21 957	24 322	20 324	4
2894 52 109	- - für andere Maschinen zum Waschen von Wäsche	1000 EUR	6 236	10 996	11 715	5
	- Teile und Zubehör für Maschinen und Apparate zum Waschen, Blei- chen, Färben, Appretieren, Aus- rüsten, Beschichten und Imprä- gieren, Trocknen, Reinigen, Bügeln und Pressen					
2894 52 201	- - für Wäschetrockner mit einem Fassungsvermögen an Trockenwäsche von 10 kg oder weniger	1000 EUR	-	-	-	
2894 52 203	- - für andere Trockner für Garne, Gewebe und andere Spinnstoffwaren	1000 EUR	.	.	.	3
2894 52 205	- - für Maschinen und Apparate zum Waschen, Bleichen, Färben, Appretieren, Ausrüsten, Beschichten und zum Auf- und Abwickeln, Falten, Schneiden von Geweben	1000 EUR	93 888	102 578	99 663	15
2894 52 209	- - für andere Maschinen und Apparate	1000 EUR	50 936	53 143	58 888	10
	- Nähmaschinen - - für Haushaltsnähmaschinen	kg 1000 EUR	.	.	.	1
2894 52 309	- - für andere Nähmaschinen	kg 1000 EUR	.	.	.	2
2894 52 500	- Möbel, Sockel und Deckel für Nähmaschinen sowie Teile dafür	t 1000 EUR	-	-	-	-
2894 52 700	- Andere Nähmaschinenteile	1000 EUR	21 771	19 807	21 049	9
2894 52 800	- Teile für Maschinen und Apparate zum Herstellen und Instandsetzen von Leder, Schuhen und Lederwaren	1000 EUR	15 023	15 623	22 225	8
	Maschinen für die Papiererzeugung und -verarbeitung					
	Maschinen und Apparate zum Her- oder Fertigstellen, Be- oder Ver- arbeiten von Halbstoffen aus cellulosehaltigen Faserstoffen, Papier und Pappe; Teile dafür - Maschinen und Apparate zum Her- stellen von Halbstoff aus cellulosehaltigen Faserstoffen, Papier und Pappe und zum Fertig- stellen von Papier oder Pappe					
2895 11 130	- - zum Herstellen von Halbstoff aus cellulosehaltigen Faserstoffen	St 1000 EUR	.	.	.	3
2895 11 150	- - zum Herstellen von Papier oder Pappe	St 1000 EUR	2 048	1 468	1 630	10
2895 11 170	- - zum Fertigstellen von Papier oder Pappe	St 1000 EUR	486	498	536	6
	- Kombinierte Rollenschneide- und -wickelmaschinen, Längs- und Querschneider, Schnellschneider für Papier oder Pappe					
2895 11 330	- - Kombinierte Rollenschneide- und -wickelmaschinen	St 1000 EUR	210	188	169	6
2895 11 350	- - Längs- und Querschneider	St 1000 EUR	.	48	.	3
2895 11 370	- - Schnellschneider	St 1000 EUR	.	.	.	2
2895 11 400	- Andere Schneidemaschinen für Papier oder Pappe	St 1000 EUR	1 225	1 305	1 420	6
			16 889	26 584	16 177	

3 Produktion nach Güterarten - Deutschland

Melde-Nr.	Bezeichnung	Einheit	2016	2017	2018	2018 Anzahl der Unternehmen
1	2	3	4	5	6	7
2895 11 500	- Maschinen zum Herstellen von Tüten, Beuteln, Säcken oder Briefumschlägen	St 1000 EUR	232 117 516	225 120 933	359 175 140	7
2895 11 600	- Maschinen zum Herstellen von Schachteln, Hülsen, Trommeln o.ä, nicht durch Formpressen hergestellten Behältnissen	St 1000 EUR	368 87 586	405 89 643	343 91 045	10
2895 11 700	- Maschinen zum Formpressen von Waren aus Papierhalbstoff, Papier oder Pappe	St 1000 EUR	.	.	.	2
2895 11 900	- Andere Maschinen und Apparate zum Be- und Verarbeiten von Papierhalbstoff, Papier oder Pappe	St 1000 EUR	12 274 200 027	11 257 263 775	10 207 272 807	31
2895 12 300	Teile für Maschinen und Apparate für die Papiererzeugung und -verarbeitung - zum Herstellen von Halbstoff aus cellulosehaltigen Faserstoffen	1000 EUR	1 445	2 113	.	6
2895 12 503	- zum Her- oder Fertigstellen von Papier oder Pappe - - zum Herstellen von Papier oder Pappe	1000 EUR	417 134	443 405	428 161	28
2895 12 505	- - zum Fertigstellen von Papier oder Pappe	1000 EUR	7 940	9 588	9 091	6
2895 12 701	- zum Be- oder Verarbeiten von Papierhalbstoff, Papier oder Pappe - - zum Schneiden	1000 EUR	63 881	68 763	67 590	16
2895 12 709	- - zum anderen Be- oder Verarbeiten von Papierhalbstoff, Papier oder Pappe	1000 EUR	127 914	149 528	140 076	45
2896 10 100	Maschinen für die Kunststoff- und Gummierzeugung und -verarbeitung - Spritzgießmaschinen	St 1000 EUR	7 710 1 094 978	7 967 1 188 264	8 444 1 261 320	10
2896 10 300	- Extruder	St 1000 EUR	4 258 1 236 645	4 687 1 154 227	4 491 1 215 875	37
2896 10 400	- Blasformmaschinen	St 1000 EUR	1 363 454 700	1 534 461 814	1 389 472 632	11
2896 10 500	- Vakuumform- und andere Warmformmaschinen	St 1000 EUR	4 430 275 525	4 021 304 159	4 571 299 754	11
2896 10 600	- Maschinen zum Formen oder Runderneuern von Luftreifen oder zum Formen von Luftschläuchen	St 1000 EUR	581 .	.	.	2
2896 10 730	- Andere Maschinen und Apparate zum Herstellen von Formteilen - - Pressen	St 1000 EUR	1 038 147 074	1 181 190 638	1 218 181 674	18
2896 10 750	- - Andere Maschinen und Apparate zum Herstellen von Formteilen (z.B. Rotations- und Schleudergießmaschinen)	St 1000 EUR	829 67 570	802 74 281	818 47 615	6
2896 10 820	- Maschinen zum Herstellen von Zellkunststoff oder Zellkautschuk - - für die Verarbeitung von Reaktionsharzen	St 1000 EUR	595 .	596 .	529 .	6
2896 10 840	- - Andere Maschinen zum Herstellen von Zellkunststoff oder Zellkautschuk (ohne solche für die Verarbeitung von Reaktionsharzen)	St 1000 EUR	404 265 006	466 348 984	299 204 430	8
2896 10 910	- - Andere Maschinen und Apparate zum Be- und Verarbeiten von Kautschuk oder Kunststoffen - - Zerkleinerungsmaschinen	St 1000 EUR	2 219 84 724	1 782 91 164	2 185 107 969	9
2896 10 930	- - Mischer, Knetter, Rührwerke	St 1000 EUR	3 872 130 342	3 923 136 159	3 981 132 551	11
2896 10 950	- - Schneid-, Schäl-, Spalt- und Stanzmaschinen	St 1000 EUR	2 951 222 684	3 038 233 015	2 782 241 978	19
2896 10 971	- - Folgemaschinen und Nachfolgeeinrichtungen für Extruder und Kalander	St 1000 EUR	341 138 942	324 113 078	603 156 380	19

3 Produktion nach Güterarten - Deutschland

Melde-Nr.	Bezeichnung	Einheit	2016	2017	2018	2018 Anzahl der Unternehmen
1	2	3	4	5	6	7
2896 10 978	- - Andere Maschinen und Apparate zum Be- und Verarbeiten von Kautschuk oder Kunststoffen oder zum Herstellen von Waren aus diesem Material a.n.g.	St 1000 EUR	15 983 775 650	22 538 842 956	20 371 836 679	63
2896 20 001	Teile für Maschinen und Apparate zum Be- oder Verarbeiten von Kunststoffen und Kautschuk - Schnecken	1000 EUR	84 845	84 383	82 016	20
2896 20 003	- Zylinder	1000 EUR	52 365	51 963	51 974	17
2896 20 009	- Andere Teile für Maschinen und Apparate zum Be- oder Verarbeiten von Kautschuk oder Kunststoffen oder zum Herstellen von Waren daraus	1000 EUR	1 597 019	1 691 723	1 788 307	211
	Maschinen für sonstige bestimmte Wirtschaftszweige					
	Druck- und Buchbindereimaschinen und -apparate					
	Buchbindereimaschinen und- apparate (einschl. Fadenheftmaschinen)					
2899 11 100	- Falzmaschinen	St 1000 EUR	2 226 84 873	2 530 95 992	2 465 93 790	6
2899 11 300	- Zusammentragmaschinen	St 1000 EUR	32 4 337	33 5 013	30 5 145	4
2899 11 500	- Faden-, Draht- und Klammerheftmaschinen	St 1000 EUR	493 9 941	372 8 392	330 7 429	4
2899 11 700	- Klebebindemaschinen	St 1000 EUR	. .	40 3 720	. .	3
2899 11 900	- Andere Buchbindereimaschinen und -apparate	St 1000 EUR	. 136 496	. 129 191	. 93 359	6
2899 12 000	Setzmaschinen; Maschinen zum Schriftgießen oder zum Zurichten oder Herstellen von Druckformen	St 1000 EUR	864 31 383	1 004 29 961	882 26 863	4
	Offsetdruckmaschinen und -apparate (ohne Büromaschinen)					
2899 13 300	- Rollenoffsetmaschinen und -apparate	St 1000 EUR	22 .	. .	15 110 575	3
	- Bogenoffsetdruckmaschinen und -apparate					
2899 13 901	- - für ein Papierformat von 62 x 87 cm oder weniger	St 1000 EUR	2
2899 13 903	- - für ein Papierformat von mehr als 62 x 87 bis 80 x 110 cm	St 1000 EUR	539 801 714	527 851 433	562 904 297	3
2899 13 905	- - für ein Papierformat von mehr als 80 x 110 cm	St 1000 EUR	95 242 593	86 198 161	81 190 749	3
	Sonstige Druckmaschinen und -apparate (ohne Büromaschinen)					
2899 14 100	- Rollenhochdruckmaschinen und -apparate	St 1000 EUR	. .	- -	. .	1
2899 14 300	- Flexodruckmaschinen und -apparate	St 1000 EUR	599 437 559	595 413 334	560 387 709	8
2899 14 500	- Tiefdruckmaschinen und -Apparate	St 1000 EUR	2
2899 14 900	- Andere Druckmaschinen und -apparate (ohne Büromaschinen), z.B. Tintenstrahl Druckmaschinen	St 1000 EUR	18 292 313 701	19 213 334 799	20 430 311 638	23
	Maschinen und Apparate von der ausschließlich oder hauptsächlich zur Herstellung von Halbleiterbarren oder -scheiben (Wafers), Halbleiterbauelementen, integrierten elektronischen Schaltungen oder Flachbildschirmen verwendeten Art					
2899 20 200	- Maschinen, Apparate und Geräte zum Herstellen von Halbleiterbarren (bouls) oder Halbleiter-scheiben (wafers)	St 1000 EUR	550 160 198	625 223 664	567 159 555	12
2899 20 400	- Maschinen, Apparate und Geräte zum Herstellen von Halbleiterbauelementen oder elektronischen integrierten Schaltungen (ohne Ultraschallwerkzeugmaschinen)	St 1000 EUR	2 961 119 080	2 971 137 934	2 620 128 419	10

3 Produktion nach Güterarten - Deutschland

Melde-Nr.	Bezeichnung	Einheit	2016	2017	2018	2018 Anzahl der Unternehmen
1	2	3	4	5	6	7
2899 20 600	- Maschinen, Apparate und Geräte zum Herstellen von Flachbildschirmen	St 1000 EUR	- -	- -	- -	-
2899 31 303	Trockner für Holz, Papierhalbstoff, Papier oder Pappe und andere Trockner, für gewerbliche Zwecke für Holz	St 1000 EUR 8 034	3
2899 31 305	- für Papierhalbstoff, Papier oder Pappe	St 1000 EUR	258 17 396	237 18 640	160 22 026	3
2899 31 503	- für Nahrungs- und Genussmittel	St 1000 EUR	1 137 32 807	703 31 977	289 .	5
2899 31 505	- für chemische Erzeugnisse und für Erzeugnisse aus Kunststoff oder Kautschuk	St 1000 EUR	3 289 143 069	3 096 156 195	2 677 137 919	8
2899 31 507	- für lackierte Erzeugnisse (ohne elektrisch beheizte Infrarot-trockenöfen), (z.B. Kammer- und Durchlauföfen)	St 1000 EUR	5
2899 31 509	- für andere Erzeugnisse, a.n.g.	St 1000 EUR	1 093 69 468	577 88 253	1 376 79 471	14
2899 32 000	Karusselle, Luftschaukeln, Schießbuden u.a. Geräte und Ausrüstungen für das Schaustellergewerbe	1000 EUR	134 732	121 447	225 886	9
2899 39 053	Montage und Handhabungstechnik, Maschinen für verschiedene chemische Zwecke, Bodenreinigungsmaschinen u.ä. Maschinen, Apparate und Geräte mit eigener Funktion a.n.g. - Maschinen zum Behandeln von Metallen (einschl. Spulenwickelmaschinen für elektronische Zwecke), a.n.g.	St 1000 EUR	11 611 164 714	12 588 155 774	15 456 249 574	21
2899 39 055	- - zur Oberflächenbehandlung oder -veredlung	St 1000 EUR	. 324 795	. 455 844	. 541 908	36
2899 39 059	- - Andere Maschinen zum Behandeln von Metallen (z.B. Spulenwickelmaschinen für elektrotechnische Zwecke)	St 1000 EUR	3 011 73 646	2 730 80 015	3 066 92 816	12
2899 39 100	- Maschinen und Apparate für die Isotopentrennung und Teile dafür	St 1000 EUR	1
2899 39 151	- - für die pharmazeutische Industrie	St 1000 EUR	36 502 244 622	43 896 248 020	38 978 286 572	28
2899 39 153	- - für die chemische Industrie	St 1000 EUR	10 768 201 741	10 895 243 622	9 799 234 253	30
2899 39 159	- - für andere Industrien	St 1000 EUR	96 996 350 550	136 831 345 438	148 326 394 446	55
2899 39 200	- Maschinen zum Zusammenbauen von mit Glaskolben oder Glasröhren ausgestatteten elektrischen Lampen, Elektronenröhren oder Blitzlampen	St 1000 EUR	2
2899 39 250	- Schreitender hydraulischer Grubenausbau	St 1000 EUR	1
2899 39 300	- Maschinen zum Herstellen oder Warmbearbeiten von Glas oder Glaswaren	St 1000 EUR	. 86 243	. 77 069	. 89 478	10
2899 39 350	- - Mehrzweck-Industrieroboter, Zentralschmiersysteme	St 1000 EUR	31 603 1 019 483	35 709 1 136 237	37 694 1 159 625	30
2899 39 400	- - Zentralschmiersysteme	St 1000 EUR	418 200 234 007	456 604 267 098	493 860 281 852	12

3 Produktion nach Güterarten - Deutschland

Melde-Nr.	Bezeichnung	Einheit	2016	2017	2018	2018 Anzahl der Unternehmen
1	2	3	4	5	6	7
2899 39 450	- Maschinen, Apparate und Geräte für die Herstellung oder Reparatur von Masken und Retikeln (Maskenvorlagen), Zusammenbauen von Halbleiterbauelementen oder elektronisch integrierten Schaltungen, zum Heben, Fördern, Laden und Entladen von Halbleiterbarren (boules), Halbleiterscheiben (wafers) oder Halbleiterbauelementen, elektronischen integrierten Schaltungen und Flachbildschirmen	St 1000 EUR	. 36 485	. 23 212	. 45 426	8
2899 39 500	- Maschinen zum Herstellen von Bindfäden, Seilen, Tauen oder Kabeln	St 1000 EUR	2 734 97 316	3 778 92 751	3 428 128 716	10
2899 39 531	- Maschinen und Apparate für mineralische Stoffe, a.n.g. - - zum Herstellen von Gießformen aus Sand (auch Kernherstellungsmaschinen)	St 1000 EUR	51 .	64 49 782	77 92 138	5
2899 39 533	- - für die Baustoffindustrie	St 1000 EUR	1 932 424 043	2 204 199 469	2 181 207 590	17
2899 39 535	- - für bergmännisch gewonnene mineralische Stoffe	St 1000 EUR	91	2
2899 39 539	- - für andere mineralische Stoffe	St 1000 EUR	82 65 418	64 41 681	72 27 190	3
2899 39 552	- - - Andere Maschinen, Apparate und Geräte mit eigener Funktion (z.B. hydropneumatische Akkumulatoren usw.) - - für die automatisierte Montagetechnik - - - Montagemaschinen (mit manuellen Tätigkeiten im mechanisierten Montageablauf integriert)	St 1000 EUR	19 756 959 112	20 440 1 147 753	21 511 1 222 824	105
2899 39 553	- - - Montageautomaten (ohne manuelle Tätigkeiten im Montageablauf)	St 1000 EUR	12 585 1 214 356	13 851 1 480 636	14 471 1 603 846	79
2899 39 554	- - - Montagelinien (verkettete mechanisierte und/oder automatisierte Einzelmontage- bzw. Montageroboterstationen)	St 1000 EUR	6 885 1 839 901	7 845 2 251 688	7 205 2 247 429	91
2899 39 555	- - - Aufbaueinheiten (ständerlose Maschinen, die zur Ergänzung einer vorhandenen oder unter Verwendung eines Trägergestells bzw. einer Basiseinheit für den Grundaufbau von Montageeinrichtungen dienen), Kennzeichnungseinheiten zum Prägen, Signieren usw.	St 1000 EUR	14 970 66 232	33 942 64 892	22 710 63 860	13
2899 39 557	- - - für die automatisierte Handhabung - - - Handhabungsgeräte (Bewegungsachsen nicht frei programmierbar) für die automatische Zufuhr und Entnahme von Material, Werkstücken und Werkzeugen	St 1000 EUR	13 256 477 657	14 464 482 772	35 220 543 638	69
2899 39 558	- - - Manipulatoren (manuell gesteuerte Bewegungseinrichtungen, ferngesteuerte Manipulatoren)	St 1000 EUR	59 465 140 009	65 084 160 386	66 841 183 662	19
2899 39 559	- - - Greif- u. Spannvorrichtungen (z.B. Greif- u. Spannwerkzeuge, Werkstückaufnahmen u. -träger, Werkzeugaufnahmen und -wechseleinrichtungen für Handhabungsgeräte, Manipulatoren und Industrieroboter)	St 1000 EUR	1 574 270 329 314	1 587 560 329 165	1 567 680 337 302	37
2899 39 571	- - - Andere Maschinen, Apparate und Geräte - - - für die anorganische Chemie	St 1000 EUR	2 853 .	2 895 139 594	3 089 .	5
2899 39 573	- - - für die organische Chemie	St 1000 EUR	335 43 258	324 .	310 46 660	4
2899 39 575	- - - für allgemeine chemische Zwecke	St 1000 EUR	18 446 327 949	19 325 303 320	17 417 292 389	33

3 Produktion nach Güterarten - Deutschland

Melde-Nr.	Bezeichnung	Einheit	2016	2017	2018	2018 Anzahl der Unternehmen
1	2	3	4	5	6	7
2899 39 576	- - - Bodenreinigungsmaschinen für gewerbliche Zwecke	St 1000 EUR	251 634 312 779	281 771 331 472	284 898 337 321	23
2899 39 579	- - - Andere Maschinen, Apparate und Geräte für zivile Zwecke	St 1000 EUR	8 271 521 3 014 057	8 665 718 3 440 442	9 914 654 3 895 670	390
2899 39 600	- Sonnenbänke, Sonnenhimmel u.ä. Bräunungsgeräte	St 1000 EUR	.	.	.	2
2899 39 651	- Startvorrichtungen für Luftfahrzeuge; Abbremsvorrichtungen für Schiffsdecks u.ä Landehilfen für Luftfahrzeuge, für zivile Zwecke; Teile dafür	kg 1000 EUR	.	.	.	2
2899 39 700	- Auswuchtmaschinen	kg 1000 EUR	122 733	143 821	.	7
2899 39 750	- Glücksspieltische, automatische Kegelbahnen u.a. Gesellschaftsspiele, einschl. mechanisch betriebene Spiele (ausgenommen mit Münzen, Geldscheinen, Spielmarken o.ä. Waren betriebene Spiele, Billard-, Videospiele für Fernsehempfangsgeräte, Spielkarten sowie elektrische Auto-Rennspiele)	1000 EUR	.	.	.	3
2899 40 001	Teile und Zubehör für Buchbinderei-, Setz- und Druckmaschinen - Hilfsmaschinen und -apparate für Druckmaschinen	St 1000 EUR	34 676 193 784	37 489 209 577	36 194 213 481	17
2899 40 002	- Teile und Zubehör für Buchbinde- reimaschinen und -apparate	1000 EUR	80 098	68 280	97 268	19
2899 40 003	- Teile und Zubehör für Maschinen zum Setzen, Schriftgießen oder zum Zurichten oder Herstellen von Druckformen sowie für Druck- und Druckhilfsmaschinen und -apparate	1000 EUR	1 000 688	1 055 679	1 048 774	81
	Teile für Maschinen und Apparate von der ausschließlich oder hauptsächlich zur Herstellung von Halbleiterbarren oder -scheiben (Wafers), Halbleiterbauelementen, integrierten elektronischen Schaltungen oder Flachbildschirmen verwendeten Art sowie Teile für sonstige bestimmte Wirtschaftszweige					
2899 51 000	Teile für Maschinen und Apparate von der ausschließlich oder hauptsächlich zur Herstellung von Halbleiterbarren oder -scheiben (Wafers), Halbleiterbauelementen, integrierten elektronischen Schaltungen oder Flachbildschirmen verwendeten Art	1000 EUR	389 892	452 067	491 540	54
2899 52 300	Teile für Maschinen für sonstige bestimmte Wirtschaftszweige, a.n.g. - Teile für Maschinen zum Zusammenbauen, Herstellen oder Warmbearbeiten von Glas oder Glaswaren	1000 EUR	236 520	258 825	228 461	24
2899 52 801	- Teile für andere Maschinen, Apparate und Geräte mit eigener Funktion für sonstige bestimmte Wirtschaftszweige - - für die Span- oder Faserplattenherstellung und Holz- oder Korkbehandlung	1000 EUR	73 646	63 311	61 986	16
2899 52 803	- - für den Straßen-, Hoch- oder Tiefbau oder für ähnliche Arbeiten, a.n.g.	1000 EUR	320 339	357 541	401 347	34
2899 52 805	- - für die chemische Industrie, a.n.g.	1000 EUR	286 514	290 968	300 328	52
2899 52 807	- - für die automatisierte Montagetechnik und Handhabung	1000 EUR	795 446	901 280	998 141	150
2899 52 808	- - für Maschinen für die Oberflächenvorbehandlung, -behandlung oder -veredlung von Metallen	1000 EUR	226 603	338 591	316 208	42
2899 52 809	- - für andere Maschinen, a.n.g.	1000 EUR	2 399 032	2 672 335	2 991 750	442
2899 99 000	Veredlung von Erzeugnissen dieser Güterabteilung	1000 EUR	200 968	221 542	246 251	96

Melde-Nr.	Bezeichnung	Einheit	2016	2017	2018	2018 Anzahl der Unternehmen	
1	2	3	4	5	6	7	
	Kraftwagen und Kraftwagenteile						
2910 11 000	Hubkolbenverbrennungsmotoren mit Fremdzündung, für Zugmaschinen, Kraftwagen, Fahrräder mit Hilfsmotor und andere nicht schienengebundene Landfahrzeuge (ohne Krafträder) mit einem Hubraum von 1 000 cm ³ oder weniger	St	*	.	.	1	
	darunter zum Absatz bestimmt	1000 EUR	.	.	.	1	
2910 12 001	Hubkolbenverbrennungsmotoren mit Fremdzündung, für Zugmaschinen, Kraftwagen, Fahrräder mit Hilfsmotor und andere nicht schienengebundene Landfahrzeuge (ohne Krafträder) mit einem Hubraum von mehr als 1 000 cm ³	St	*	.	.	5	
	- Rumpf- bzw. halbfertige Motoren	St	.	.	3 067	4	
	darunter zum Absatz bestimmt	1000 EUR	11 810	12 071	14 221		
2910 12 005	- fertige Motoren	St	*	3 522 603	3 735 820	3 759 753	10
	darunter zum Absatz bestimmt	1000 EUR	2 284 090	2 439 940	2 339 920	8	
2910 13 000	Kolbenverbrennungsmotoren mit Selbstzündung (Diesel- oder Halbdieselmotoren), für Zugmaschinen, Kraftwagen und andere nicht schienengebundene Landfahrzeuge	kW	*	329 350 896	328 142 349	297 838 159	8
	darunter zum Absatz bestimmt	St	*	2 385 632	2 305 975	2 025 021	8
		kW		25 253 084	27 563 357	32 976 925	5
		St		131 903	140 661	167 552	5
		1000 EUR		1 185 497	1 290 547	1 513 785	
2910 21 000	Personenkraftwagen und Wohnmobile, mit Hubkolbenverbrennungsmotor mit Fremdzündung, mit einem Hubraum von 1 500 cm ³ oder weniger	St		1 070 299	1 128 267	1 148 383	7
		1000 EUR		16 091 924	17 777 286	18 351 203	
2910 22 301	Personenkraftwagen und Wohnmobile, mit Hubkolbenverbrennungsmotor mit Fremdzündung, mit einem Hubraum von mehr als 1 500 cm ³	St		1 314 403	1 379 091	1 406 613	10
	- Personenkraftwagen, mit einem Hubraum von mehr als 1 500 cm ³ ; Wohnmobile mit einem Hubraum von mehr als 3 000 cm ³	1000 EUR		41 211 081	43 173 501	47 256 942	
2910 22 302	- - Personenkraftwagen mit einem Hubraum von mehr als 2 500 cm ³	St		547 466	601 048	557 709	8
		1000 EUR		26 557 179	31 725 500	34 253 902	
2910 22 305	- - Wohnmobile mit einem Hubraum von mehr als 3 000 cm ³	St		-	-	-	-
		1000 EUR		-	-	-	
2910 22 500	- Wohnmobile mit einem Hubraum von mehr als 1 500 cm ³ bis 3 000 cm ³	St		.	.	.	1
		1000 EUR		.	.	.	
2910 23 100	Personenkraftwagen und Wohnmobile, mit Kolbenverbrennungsmotor mit Selbstzündung (Diesel- oder Halbdieselmotor)	St		.	.	.	4
	- Personenkraftwagen, mit einem Hubraum von 1 500 cm ³ oder weniger	1000 EUR		.	.	.	
	- Personenkraftwagen, mit einem Hubraum von mehr als 1 500 cm ³ bis 2 500 cm ³	St		2 121 038	1 842 901	1 419 372	8
		1000 EUR		53 129 493	47 304 380	38 306 368	
2910 23 303	- - mit einem Hubraum von mehr als 1 500 cm ³ bis 2 000 cm ³	St		.	.	.	1
		1000 EUR		.	.	.	
2910 23 305	- - mit einem Hubraum von mehr als 2 000 cm ³ bis 2 500 cm ³	St		.	.	.	
		1000 EUR		.	.	.	
2910 23 400	- Personenkraftwagen mit einem Hubraum von mehr als 2 500 cm ³	St		.	.	.	5
		1000 EUR		.	.	.	
2910 23 530	- Wohnmobile	St		45 479	54 666	61 156	11
	- - mit einem Hubraum von mehr als 1 500 cm ³ bis 2 500 cm ³	1000 EUR		1 829 622	2 252 807	2 543 013	
2910 23 550	- - mit einem Hubraum von mehr als 2 500 cm ³	St		10 729	11 745	11 446	12
		1000 EUR		706 494	784 435	779 308	
2910 24 000	Personenkraftwagen mit Elektro- sowie mit anderem Motor	St		.	.	.	7
		1000 EUR		.	.	.	
2910 30 000	Omnibusse mit Kolbenverbrennungsmotor sowie mit anderem Motor	St		.	.	.	1
		1000 EUR		.	.	.	

3 Produktion nach Güterarten - Deutschland

Melde-Nr.	Bezeichnung	Einheit	2016	2017	2018	2018 Anzahl der Unternehmen
1	2	3	4	5	6	7
2910 41 100	Lastkraftwagen mit Kolbenverbrennungsmotor, mit Selbstzündung (Diesel- oder Halbdieselmotor) - mit einem zulässigen Gesamtgewicht von 5 t oder weniger	St 1000 EUR	315 514 6 364 456	262 087 5 796 005	285 341 6 142 259	5
2910 41 300	- mit einem zulässigen Gesamtgewicht von mehr als 5 t bis 20 t	St 1000 EUR	.	.	.	3
2910 41 400	- mit einem zulässigen Gesamtgewicht von mehr als 20 t	St 1000 EUR	.	.	.	5
2910 42 000	Lastkraftwagen mit Kolbenverbrennungsmotor, mit Fremdzündung sowie mit anderem Motor	St 1000 EUR	.	.	.	2
2910 43 000	Sattel-Straßenzugmaschinen (ohne Zugkraftkarren)	St 1000 EUR	.	.	.	4
2910 44 000	Fahrgestelle für Zugmaschinen, Omnibusse, Personenkraftwagen, Lastkraftwagen, Kraftfahrzeuge zu besonderen Zwecken, mit Motor (ohne Fahrerhaus)	St 1000 EUR	.	.	.	2
2910 51 000	Kranwagen (Autokrane)	St 1000 EUR	2 473 2 250 850	2 309 2 249 530	2 795 2 553 128	4
2910 52 000	Schneespezialfahrzeuge (einschl. Motorschlitten); Spezialfahrzeuge zur Personenbeförderung auf Golfplätzen sowie ähnliche Fahrzeuge	St 1000 EUR	.	.	.	1
2910 59 300	Andere Kraftfahrzeuge zu besonderen Zwecken (ohne Kranwagen) - Feuerwehrwagen	St 1000 EUR	1 632 316 316	1 136 .	1 185 322 365	3
2910 59 500	- Betonmischwagen (LKW-Betonmischer)	St 1000 EUR	.	.	.	2
2910 59 901	- Andere Kraftfahrzeuge zu besonderen Zwecken (z.B. Kraftfahrzeuge mit Bohrturm zum Tiefbohren, Abschleppwagen, Straßenkehrwagen, Straßensprengwagen, Werkstattwagen, Wagen mit Röntgenanlage)	St 1000 EUR	4 823 906 635	4 304 828 593	4 903 941 959	25
2920 10 300	Karosserien (einschl. Fahrerhäuser) für Kraftfahrzeuge und Wohnmobilen - Karosserien für Personenkraftwagen und Wohnmobilen	St 1000 EUR	15 037 257 063	17 384 328 803	16 704 291 395	13
2920 10 501	- - für Feuerwehrwagen	St 1000 EUR	3 472 400 394	3 073 410 626	2 882 370 535	20
2920 10 505	- - für Omnibusse	St 1000 EUR	.	.	.	3
2920 10 507	- - für Einachsschlepper u.a. Lastkraftwagen (ohne Tankwagenaufbauten)	St 1000 EUR	63 144 1 278 824	65 730 1 360 653	64 778 1 406 967	158
2920 10 509	- - Tankwagenaufbauten ohne Fahrgestell	St 1000 EUR	1 313 99 970	1 206 95 846	1 191 96 697	9
2920 21 001	Warenbehälter (Container) (einschl. solcher für Flüssigkeiten oder Gase, speziell für eine oder mehrere Beförderungsarten gebaut oder ausgestattet) - Wechselbehälter	St 1000 EUR	39 127 451 977	42 301 501 361	52 906 560 344	14
2920 21 007	- Abfallmulden	St 1000 EUR	10 302 50 936	8 750 43 062	7 969 38 857	15
2920 21 009	- Andere Container (z.B. Überseecontainer)	St 1000 EUR	21 249 61 697	28 796 78 868	23 989 94 575	18
2920 22 100	Wohnanhänger, zum Wohnen oder Campen - Wohnanhänger, faltbar; Wohnanhänger mit einem Gewicht von 750 kg oder weniger	St 1000 EUR	.	.	.	1
2920 22 301	- mit einem Gewicht von mehr als 750 kg bis 3 500 kg - - mit einem Gewicht von mehr als 750 kg bis 1 600 kg	St 1000 EUR	26 274 379 942	31 161 458 306	32 967 497 352	7

3 Produktion nach Güterarten - Deutschland

Melde-Nr.	Bezeichnung	Einheit	2016	2017	2018	2018 Anzahl der Unternehmen
1	2	3	4	5	6	7
2920 22 305	- - mit einem Gewicht von mehr als 1 600 kg bis 3 500 kg	St 1000 EUR	16 487 306 107	16 701 310 667	17 045 338 123	5
2920 22 500	- mit einem Gewicht von mehr als 3 500 kg	St 1000 EUR	.	.	.	1
	Andere Anhänger zum Befördern von Gütern (z.B. Anhänger m. Tankaufbau, Sattelanhänger, Verkaufsanhänger) - Sattelanhänger zur Lasten- beförderung					
2920 23 001	- - einachsige	St 1000 EUR	584 16 383	554 17 517	599 22 118	18
2920 23 002	- - zweiachsige (ohne solche mit Spezialaufbauten)	St 1000 EUR	4 094 100 527	3 758 112 384	3 696 126 701	33
2920 23 003	- - drei- und mehrachsige (ohne solche mit Spezialaufbauten)	St 1000 EUR	83 159 2 177 677	92 283 2 300 670	95 048 2 539 501	32
2920 23 004	- - zweiachsige, mit Spezialaufbauten	St 1000 EUR	1 232 51 408	1 392 60 913	1 640 67 855	22
2920 23 005	- - drei- und mehrachsige, mit Spezialaufbauten	St 1000 EUR	21 019 968 771	23 931 1 037 316	27 887 1 250 112	25
2920 23 006	- - Andere einachsige Anhänger	St 1000 EUR	55 893 87 854	56 096 92 697	47 842 94 807	19
2920 23 008	- - Andere Anhänger (einschl. Bau- stellenwagen als Anhänger)					
2920 23 008	- - Andere Anhänger für zivile Zwecke, mit einem zulässigen Ge- samtgewicht von 10 t oder weniger	St 1000 EUR	117 872 265 394	134 539 298 867	125 642 300 457	43
2920 23 009	- - Andere Anhänger für zivile Zwecke, mit einem zulässigen Ge- samtgewicht von mehr als 10 t	St 1000 EUR	11 049 404 684	10 999 377 265	11 399 407 268	51
	Teile für Anhänger (einschl. Sattelanhänger)					
2920 30 300	- Fahrgestelle	St 1000 EUR	.	93 798 184 850	.	18
2920 30 500	- Karosserien und Aufbauten	St 1000 EUR	92 788	101 183	154 372	35
2920 30 700	- Achsen	St 1000 EUR	512 119	532 990	530 925	4
2920 30 900	- Andere Teile	1000 EUR	718 369	773 218	796 174	59
	Umbau-, Zusammenbau-, Karosserie-, Montage- und Ausrüstungsarbeiten an Kraftfahrzeugen, Anhängern und Teilen für Anhänger					
2920 40 001	- an Kraftfahrzeugen (z.B. Lackieren von KFZ-Rohkarosserien, Tuning)	1000 EUR	488 890	480 836	513 649	60
2920 40 008	- an Anhängern für Kraftfahrzeuge sowie an Teilen für Anhänger	1000 EUR	64 813	66 705	75 357	23
2920 50 000	Innenausbau- und Ausrüstungsarbeiten an Wohnanhängern und Wohnmobilen	1000 EUR	54 330	61 238	61 680	11
	Zündkabelsätze und andere Kabelsätze für Beförderungsmittel					
2931 10 003	- für Kraftfahrzeuge	t 1000 EUR	32 534 464 616	32 041 506 143	33 083 547 008	32
2931 10 005	- für andere Beförderungsmittel	t 1000 EUR	6 943 163 249	9 258 203 761	9 509 190 141	14
	Zündkerzen, Magnetzündler, Lichtmag- netzzündler, Schwungmagnetzündler, Zündverteiler, Zündspulen					
2931 21 300	- Zündkerzen	1000 St 1000 EUR	.	.	.	2
2931 21 500	- Magnetzündler; Lichtmagnetzündler; Schwungmagnetzündler	kg 1000 EUR	1 632 558 40 466	1 463 734 37 531	1 607 494 39 758	3
2931 21 700	- Zündverteiler Zündspulen	kg 1000 EUR	.	.	.	4
	Anlasser und Licht-Anlasser, andere Lichtmaschinen sowie andere Apparate und Vorrichtungen, für Verbrennungs- motoren					
2931 22 300	- Anlasser und Licht-Anlasser	kg 1000 EUR	5 974 940 179 157	12 915 312 247 959	10 781 902 224 268	6
2931 22 500	- Andere Lichtmaschinen	kg 1000 EUR	563 230 8 907	573 224 9 773	427 773 .	3
2931 22 700	- Andere Apparate und Vorrichtungen, für Verbrennungsmotoren	kg 1000 EUR	.	.	.	4

3 Produktion nach Güterarten - Deutschland

Melde-Nr.	Bezeichnung	Einheit	2016	2017	2018	2018 Anzahl der Unternehmen
1	2	3	4	5	6	7
2931 23 100	Elektrische Beleuchtungs- und Signalgeräte, Scheibenwischer u.ä., für Kraftfahrzeuge und Fahrräder - Beleuchtungs- und Sichtsignalgeräte für Fahrräder	St 1000 EUR	.	525 288 9 250	804 063 9 664	3
2931 23 300	- Diebstahlalarmanlagen für Kraftfahrzeuge	St 1000 EUR	.	.	.	2
2931 23 500	- Hörsignalgeräte für Kraftfahrzeuge oder Fahrräder	t 1000 EUR	518 5 115	242 5 324	161 .	4
2931 23 700	- Scheibenwischer, Scheibenentfroster und Vorrichtungen gegen das Beschlagen der Fensterscheiben	t 1000 EUR	.	.	.	2
2931 30 300	Teile für sonstige elektrische Ausrüstungen für Kraftfahrzeuge und Krafträder - für elektrische Zündapparate, Zündvorrichtungen und Anlasser, Lichtmaschinen, Lade- oder Rückstromschalter	1000 EUR	1 150 969	1 179 967	1 220 637	28
2931 30 800	- für elektrische Beleuchtungs- und Signalgeräte, Scheibenwischer, Scheibenentfroster und Vorrichtungen gegen das Beschlagen der Scheiben	1000 EUR	1 943 559	2 034 075	1 906 096	27
2932 10 000	Sitze für Kraftfahrzeuge	1000 St 1000 EUR	40 622 4 890 207	47 484 4 582 805	41 964 4 333 799	28
2932 20 300	Sicherheitsgurte, Airbags; andere Karosserieteile und anderes Karosseriezubehör, für Kraftwagen - Sicherheitsgurte	St 1000 EUR	.	105 290 413 67 298	99 919 902 68 321	5
2932 20 500	- Airbags, mit System zum Aufblasen, Teile dafür	1000 EUR	643 583	564 996	806 920	22
2932 20 900	- Andere Karosserieteile und anderes Karosseriezubehör (auch für Fahrerhäuser) (z.B. Anhängerkupplungen, Auspuffblenden und -kappen, Schmutzfänger, Autodachkoffer, Blenden für Armaturenbretter, Bordsteintaster, Dach-Windabweiser, Heckklappen und -spoiler)	1000 EUR	20 774 682	21 318 016	22 523 844	289
2932 30 100	Andere Teile und Zubehör, a.n.g., für Kraftfahrzeuge - Stoßstangen und Teile dafür	t 1000 EUR	185 822 2 343 889	173 216 2 339 013	163 805 2 230 796	14
2932 30 201	- Bremsbeläge, Servobremsen u.Teile für Bremsen (ohne nichtmontierte Bremsbeläge und -klötze)	t 1000 EUR	.	.	.	3
2932 30 205	- - Bremsbeläge, montiert	t 1000 EUR	378 645 4 853 745	398 180 5 015 899	398 103 5 054 256	38
2932 30 330	- - Servobremsen und Teile für Bremsen	t 1000 EUR	4 853 745	5 015 899	5 054 256	38
2932 30 361	- Schaltgetriebe; Achsbrücken (Triebachsen) mit Ausgleichsgetriebe, auch mit anderen Kraftübertragungsvorrichtungen; tragachsen und Teile dafür	St 1000 EUR	27 443 116 23 825 447 8 642 748	30 906 709 27 119 914 9 011 737	32 031 836 28 420 482 8 977 162	19 19
2932 30 365	- - Schaltgetriebe darunter zum Absatz bestimmt	St 1000 EUR	27 443 116 23 825 447 8 642 748	30 906 709 27 119 914 9 011 737	32 031 836 28 420 482 8 977 162	19 19
2932 30 361	- - Achsbrücken (Triebachsen) mit Ausgleichsgetriebe, auch mit anderen Kraftübertragungsvorrichtungen darunter zum Absatz bestimmt	St 1000 EUR	7 296 816 2 162 810	6 457 958 2 472 986	6 303 793 2 500 405	8 8
2932 30 365	- - Tragachsen und Teile dafür	t 1000 EUR	235 247 1 482 991	275 883 1 777 310	273 535 1 813 450	22
2932 30 400	- Räder sowie Teile und Zubehör dafür	t 1000 EUR	509 169 1 378 860	531 976 1 521 262	505 700 1 558 686	29
2932 30 500	- Aufhängesysteme und Teile davon (einschl. Stoßdämpfer)	St 1000 EUR	30 880 969 1 401 865	34 988 478 1 517 446	32 718 193 1 508 372	10
2932 30 610	- Kühler, Auspufftöpfe und -rohre, Schaltkupplungen und Teile dafür, Lenkräder, Lenksäulen und Lenkgetriebe	St 1000 EUR	28 635 625 566 070	29 286 808 545 973	29 119 337 593 067	12
2932 30 630	- - Kühler	St 1000 EUR	28 635 625 566 070	29 286 808 545 973	29 119 337 593 067	12
2932 30 630	- - Auspufftöpfe (Schalldämpfer) und Auspuffrohre	St 1000 EUR	131 389 125 2 805 816	119 625 446 2 969 941	103 500 575 3 845 483	39

3 Produktion nach Güterarten - Deutschland

Melde-Nr.	Bezeichnung	Einheit	2016	2017	2018	2018 Anzahl der Unternehmen
1	2	3	4	5	6	7
2932 30 650	- - Schaltkupplungen und Teile dafür	1000 EUR	3 155 349	3 144 476	3 164 103	26
2932 30 670	- - Lenkräder, Lenksäulen und Lenkgetriebe	t	325 242	325 123	307 101	16
	- - Andere Teile und Zubehör	1000 EUR	3 324 071	3 292 125	3 042 998	
2932 30 902	- - Brennstoffbehälter	St	3 579 791	3 315 608	3 534 802	10
	- - Aufhängungen (ohne Stoßdämpfer)	1000 EUR	423 193	455 885	464 877	
2932 30 904	- - - Stabilisatoren	1000 EUR	.	.	.	2
2932 30 905	- - - Andere Aufhängungen (ohne Stoßdämpfer), z.B. Drehstabfedern	1000 EUR	106 655	112 048	103 537	11
2932 30 906	- - Übertragungsteile (ohne Getriebe, Achsbrücken u.ä.)	1000 EUR	1 983 651	2 123 940	2 062 834	28
	- - - Andere Teile und Zubehör, a.n.g.	1000 EUR				
2932 30 908	- - - Autoheizungen	1000 EUR	954 530	926 248	930 918	10
2932 30 909	- - - Andere Teile und Zubehör, a.n.g. (z.B. Torsionsstabfedern, Schaltgetriebeteile, Radzylindergehäuse, Luftfederungssysteme, Doppelbedienungen für Fahrschulen, Drehkränze für Gelenkbusse)	1000 EUR	15 334 408	16 761 424	17 400 997	250
2932 91 000	Montage von kompletten Bausätzen für Kraftwagen innerhalb des Produktionsprozesses	1000 EUR	131 303	69 876	.	3
2932 92 001	Montage von Baugruppen für Kraftwagen innerhalb des Produktionsprozesses (aus nicht selbsthergestellten Teilen der Gütergruppe 293)	1000 EUR	.	47 311	43 400	8
2932 92 002	Montage von Teilen und Zubehör für Kraftfahrzeuge, a.n.g.	1000 EUR	1 651 227	1 959 942	1 969 047	57
2999 99 000	Veredlung von Erzeugnissen dieser Güterabteilung	1000 EUR	531 186	539 163	475 814	29

3 Produktion nach Güterarten - Deutschland

Melde-Nr.	Bezeichnung	Einheit	2016	2017	2018	2018 Anzahl der Unternehmen
1	2	3	4	5	6	7
	Sonstige Fahrzeuge					
3011 21 300	Fahrgast-, Kreuzfahrt-, Fährschiffe u.ä. Wasserfahrzeuge, hauptsächlich zur Personenbeförderung - Kreuzfahrt-, Ausflugschiffe u.ä. Wasserfahrzeuge zur Personenbeförderung	BRZ St 1000 EUR	. 18 .	. 19 .	. 23 .	7 7
3011 21 500	- Fährschiffe jeder Art	BRZ St 1000 EUR	- - -	- - -	. . .	2 2
3011 22 100	Tankschiffe für den Transport von Rohöl, Ölprodukten, Chemikalien und Flüssiggas - Rohöltanker	BRZ St 1000 EUR	- - -	- - -	- - -	- -
3011 22 300	- Ölproduktentanker	BRZ St 1000 EUR	- - -	- - -	- - -	- -
3011 22 500	- Chemikaliëntanker	BRZ St 1000 EUR	- - -	- - -	- - -	- -
3011 22 700	- Flüssiggastanker	BRZ St 1000 EUR	- - -	- - -	- - -	- -
3011 23 000	Kühlschiffe (ohne Tankschiffe)	BRZ St 1000 EUR	- - -	- - -	- - -	- -
3011 24 100	Trockengüterschiffe - Massengutfrachtschiffe (einschl. kombinierter Massengutfrachter, z.B. Erz-/Ölfrachter)	BRZ St 1000 EUR	1 1
3011 24 300	- Stückgutfrachtschiffe	BRZ St 1000 EUR	- - -	- - -	- - -	- -
3011 24 500	- Vollcontainerschiffe	BRZ St 1000 EUR	- - -	- - -	- - -	- -
3011 24 700	- RoRo-Frachtschiffe	BRZ St 1000 EUR	1 1
3011 24 900	- Andere Trockengüterschiffe	BRZ St 1000 EUR	- - -	- -
3011 31 300	Fischereifahrzeuge; Fabriksschiffe und andere Schiffe für das Verarbeiten oder Konservieren von Fischereierzeugnissen - Fischereifahrzeuge	1000 EUR	- -	- -
3011 31 500	- Fabriksschiffe und andere Schiffe für das Verarbeiten oder Konservieren von Fischereierzeugnissen	1000 EUR	-	-	-	-
3011 32 000	Schlepper und Schubschiffe	1000 EUR	1
3011 33 300	Schwimmbagger, Feuerschiffe, Feuerlöschschiffe, Schwimmkrane und andere Wasserfahrzeuge, bei denen das Fahren von untergeordneter Bedeutung ist - Schwimmbagger	1000 EUR	. .	5 628	. .	2
3011 33 500	- Andere nicht für Frachtzwecke gebaute Wasserfahrzeuge	1000 EUR	88 924	183 084	216 128	7
3011 35 000	Schiffssegmente	1000 EUR	. .	123 177	109 359	10
3011 40 300	Offshore-Wasserfahrzeuge und deren Infrastruktur - Offshore-Wasserfahrzeuge	BRZ 1000 EUR	1
3011 40 500	- Offshore-Infrastrukturen, z.B. Bohr- und Förderplattformen	BRZ 1000 EUR	- -	- -	- -	- -
3011 50 000	Andere schwimmende Vorrichtungen (einschl. Flöße, Schwimm tanks, Senk- kisten, Festmachtetonnen, Anlege- stellen, Bojen und schwimmende Baken)	St 1000 EUR	3

Melde-Nr.	Bezeichnung	Einheit	2016	2017	2018	2018 Anzahl der Unternehmen
1	2	3	4	5	6	7
3011 91 001	Um- und Ausbau an Schiffen, Bohr- oder Förderplattformen und schwimmenden Vorrichtungen	1000 EUR	41 749	26 778	48 945	6
	Ausrüstungsarbeiten an Schiffen, Bohr- oder Förderplattformen und schwimmenden Vorrichtungen (z.B. Innenausbau, Elektroarbeiten, Schiffsanstreicherei, Klimaanlageeinbau)					
3011 92 001	- Innenausbauarbeiten an Schiffen, anderen Wasserfahrzeugen und schwimmenden Vorrichtungen für zivile Zwecke	1000 EUR	156 199	166 005	115 318	14
3011 92 008	- Andere Ausrüstungsarbeiten an Schiffen, anderen Wasserfahrzeugen und schwimmenden Vorrichtungen (z.B. Elektroarbeiten, Schiffsanstreicherei, Klimaanlageeinbau) für zivile Zwecke	1000 EUR	223 972	230 114	225 719	16
3012 11 000	Segelboote, auch mit Hilfsmotor (außer aufblasbaren Segelbooten), für Sport oder Freizeit	St 1000 EUR	.	.	.	3
3012 12 000	Aufblasbare Boote	St 1000 EUR	.	.	.	1
	Ruderboote, Kanus u.a. Vergnügungs- und Sportboote					
3012 19 300	- Motorboote und Motorjachten, zu Sport- oder Vergnügungszwecken, mit Innenmotor	St 1000 EUR	404 742 812	474 1 493 587	409 642 990	8
3012 19 700	- Ruderboote, Kanus u.a. Vergnügungs- oder Sportboote a.n.g.	St 1000 EUR	5 577 125 847	7 200 .	5 596 105 821	7
3020 11 000	Elektrische Lokomotiven mit Stromspeisung aus dem Stromnetz	St 1000 EUR	.	.	.	2
3020 12 000	Dieselelektrische Lokomotiven	St 1000 EUR	31 89 087	35 64 019	.	3
3020 13 000	Elektrische Lokomotiven mit Stromspeisung aus Akkumulatoren; andere Lokomotiven, Lokomotivtender	St 1000 EUR	.	.	35 144	3
3020 20 000	Triebwagen und Schienenbusse (ohne Schienenfahrzeuge zur Gleisunterhaltung u.a. Bahndienstfahrzeuge)	St 1000 EUR	1 153 2 029 179	1 257 2 262 737	899 1 520 658	7
3020 31 000	Schienenfahrzeuge zur Gleisunterhaltung u.a. Bahndienstfahrzeuge, auch selbstfahrend (z.B. Gerätewagen u.ä., Messwagen und Draisinen)	St 1000 EUR	.	24 40 957	60 90 901	5
3020 32 000	Personenwagen ohne Eigenantrieb, Gepäckwagen, Postwagen u.a. schienengebundene Spezialwagen (ohne Schienenfahrzeuge zur Gleisunterhaltung)	St 1000 EUR	.	.	.	1
3020 33 000	Schienengebundene Güterwagen ohne Eigenantrieb	St 1000 EUR	905 89 227	1 187 101 999	1 115 103 459	7
	Teile für Schienenfahrzeuge; ortsfestes Gleismaterial u. Teile dafür; mechanische (auch elektromechanische) Signal-, Sicherungs-, Überwachungs- oder Steuergeräte für Schienenwege, Straßen, Parkplätze oder Parkhäuser, Hafenanlagen oder Flughäfen					
	- Teile für Schienenfahrzeuge (z.B. Drehgestelle, Lenkgestelle, Achsen und Räder; Bremsvorrichtungen; Zughaken und andere Kupplungsvorrichtungen, Puffer, Teile dafür)					
3020 40 301	- - Druckluftbremsvorrichtungen für Schienenfahrzeuge und Teile dafür	1000 EUR	990 380	1 015 433	1 046 482	9
3020 40 309	- - Andere Teile für Schienenfahrzeuge (z.B. Drehgestelle, Lenkgestelle, Achsen und Räder; Zughaken u.a. Kupplungsvorrichtungen, Puffer)	1000 EUR	1 222 498	1 091 180	1 157 093	66
3020 40 500	- Mechanische (auch elektromechanische) Signal-, Sicherungs-, Überwachungs- oder Steuergeräte für Schienenwege, Straßen, Binnenwasserstraßen, Parkplätze oder Parkhäuser, Hafenanlagen oder Flughäfen	kg 1000 EUR	643 735 9 010	742 273 11 462	.	4

Melde-Nr.	Bezeichnung	Einheit	2016	2017	2018	2018 Anzahl der Unternehmen
1	2	3	4	5	6	7
	- Ortsfestes Gleismaterial und Geräte für Schienenwege; Teile für ortsfestes Gleismaterial, mechanisch (auch elektromechanisch) Signal-, Sicherungs-, Überwachungs- oder Steuergeräte für Schienenwege, Straßen, Binnenwasserstraßen, Parkplätze u.ä., Hafenanlagen oder Flughäfen					
3020 40 701	- - Ortsfestes Gleismaterial und Geräte für Schienenwege (z.B. zusammengesetzte Gleise, Drehscheiben, Prellböcke, Lademaße)	kg 1000 EUR	82 695 567 101 424	86 869 513 99 337	63 847 365 96 374	12
3020 40 708	- - Teile für ortsfestes Gleismaterial, mechanische (auch elektromechanische) Signal-, Sicherungs-, Überwachungs- oder Steuergeräte für Schienenwege, Straßen, Binnenwasserstraßen, Parkplätze oder Parkhäuser, Hafenanlagen oder Flughäfen	1000 EUR	47 737	47 664	41 971	4
	Umbau, Innenausbau und Ausrüstung (Komplettierung) von Schienenfahrzeugen					
3020 91 001	- Umbau von Schienenfahrzeugen	1000 EUR	24 418	20 479	31 306	8
3020 91 005	- Innenausbau und Ausrüstung (Komplettierung) von Schienenfahrzeugen	1000 EUR	179 918	215 570	230 570	19
	Motoren und Triebwerke für Luft- und Raumfahrzeuge; Bodengeräte für die Flugausbildung, Teile dafür					
3030 11 001	Kolbenverbrennungsmotoren mit Fremdzündung für zivile und halböffentliche Luftfahrzeuge darunter zum Absatz bestimmt	St St 1000 EUR	* - -	1 1
3030 12 001	Turbo-Strahltriebwerke, Turbo-Propellertriebwerke für zivile und halböffentliche Luftfahrzeuge darunter zum Absatz bestimmt	St St 1000 EUR	*	1 1
3030 13 001	Strahltriebwerke (ohne Turbo-Strahltriebwerke) für zivile und halböffentliche Luftfahrzeuge darunter zum Absatz bestimmt	St St 1000 EUR	* - -	- - -	- - -	- -
3030 14 001	Bodengeräte zur zivilen Flugausbildung und Teile dafür	kg 1000 EUR	2
3030 15 000	Teile für Kolbenverbrennungsmotoren mit Fremdzündung, für Luftfahrzeuge	1000 EUR	-	-	-	
3030 16 000	Teile für Turbo-Strahltriebwerke oder Turbo-Propellertriebwerke	1000 EUR	3 075 009	3 113 262	2 413 364	7
3030 20 000	Segelflugzeuge, Hanggleiter, Ballone, Luftschiffe u.a. nicht für maschinellen Antrieb bestimmte Luftfahrzeuge	St 1000 EUR	91 13 978	100 13 915	85 14 187	6
3030 31 001	Hubschrauber u. Starrflügelflugzeuge Zivile und halböffentliche Hubschrauber	St 1000 EUR	488 .	338 .	313 .	4
3030 32 001	Zivile und halböffentliche Starrflügelflugzeuge u.a. Luftfahrzeuge - mit einem Leergewicht von 2 000 kg oder weniger	St 1000 EUR	154 109 557	202 98 987	197 102 865	7
3030 33 001	- mit einem Leergewicht von mehr als 2 000 kg bis 15 000 kg	St 1000 EUR	1
3030 34 001	- mit einem Leergewicht von mehr als 15 000 kg	St 1000 EUR	- -	- -	- -	-
3030 40 001	Raumfahrzeuge (einschl. Satelliten) und Trägerraketen für Raumfahrzeuge, für zivile Zwecke	kg 1000 EUR	- -	1
	Teile für Luftfahrzeuge und Raumfahrzeuge für zivile Zwecke					
3030 50 100	- Sitze für Luftfahrzeuge, Teile dafür	1000 St 1000 EUR	140 339 611	158 347 191	227 464 066	6
3030 50 300	- Propeller und Rotoren, Teile dafür	kg 1000 EUR	2
3030 50 500	- Fahrgestelle und Teile dafür	kg 1000 EUR	4

3 Produktion nach Güterarten - Deutschland

Melde-Nr.	Bezeichnung	Einheit	2016	2017	2018	2018 Anzahl der Unternehmen
1	2	3	4	5	6	7
3030 50 901	- Andere Teile für Luft- und Raumfahrzeuge	1000 EUR	16 925 434	18 302 663	19 303 163	76
3030 60 300	Überholungs- und Umbauarbeiten an Luftfahrzeugen sowie an Motoren und Triebwerken dafür - von Luftfahrzeugmotoren und -triebwerken	1000 EUR	.	.	.	3
3030 60 500	- von Hubschraubern	1000 EUR	-	-	-	
3030 60 700	- von Flugzeugen	1000 EUR	106 440	89 488	114 075	9
3091 11 000	Krafträder und Fahrräder mit Hilfsmotor, mit Hubkolbenverbrennungsmotor mit einem Hubraum von 50 cm ³ oder weniger	St 1000 EUR	- -	- -	. .	1
3091 12 000	Krafträder mit Hubkolbenverbrennungsmotor mit einem Hubraum von mehr als 50 cm ³ , auch mit Beiwagen	St 1000 EUR	1
3091 13 000	Andere Krafträder; Beiwagen	St 1000 EUR	263 393 333 207	314 946 438 628	446 576 655 830	12
3091 20 300	Teile und Zubehör für Krafträder und Beiwagen - Sättel für Krafträder (einschl. Mopeds)	St 1000 EUR	- -	- -	- -	-
3091 20 900	- Andere Teile und Zubehör für Krafträder (einschl. Mopeds)	1000 EUR	351 506	377 551	371 578	14
3091 31 000	Hubkolbenverbrennungsmotoren mit Fremdzündung für Krafträder, mit einem Hubraum von 1 000 cm ³ oder weniger darunter zum Absatz bestimmt	St St 1000 EUR	* - -	- - -	- - -	- -
3091 32 001	Hubkolbenverbrennungsmotoren mit Fremdzündung für Krafträder, mit einem Hubraum von mehr als 1 000 cm ³ - Rumpf- bzw. halbfertige Motoren darunter zum Absatz bestimmt	St St 1000 EUR	* - -	- - -	- - -	- -
3091 32 005	- fertige Motoren darunter zum Absatz bestimmt	St St 1000 EUR	*	1 1
3092 10 300	Zweiräder u.a. Fahrräder (einschl. Lastendreirädern), ohne Motor - Zweiräder u.a. Fahrräder (einschl. Lastendreirädern), ohne Kugellager	St 1000 EUR	3
3092 10 502	- Zweiräder u.a. Fahrräder (einschl. Lastendreirädern), mit Kugellager - - Mountain Bikes (einschl. All-Terrain-Bikes)	St 1000 EUR	703 824 207 573	676 874 246 149	940 270 326 022	9
3092 10 504	- - Touren-Räder	St 1000 EUR	107 201 36 565	82 962 27 308	199 493 86 559	9
3092 10 505	- - Sport-Räder	St 1000 EUR	170 009 144 109	149 285 152 240	174 534 241 453	7
3092 10 509	- - Andere Räder	St 1000 EUR	314 016 116 865	104 533 71 330	85 481 86 948	7
3092 20 300	Rollstühle u.a. Fahrzeuge für Kranke und Körperbehinderte - ohne Vorrichtung zur mechanischen Fortbewegung	St 1000 EUR	93 312 86 403	102 136 95 222	96 205 92 239	9
3092 20 900	- mit Motor oder anderer Vorrichtung zur mechanischen Fortbewegung	St 1000 EUR	42 912 90 637	38 520 87 901	37 474 87 485	8
3092 30 100	Teile und Zubehör für Zweiräder u.a. Fahrräder, ohne Motor, sowie für Rollstühle u.a. Fahrzeuge für Behinderte - Rahmen und Gabeln, für Fahrräder	St 1000 EUR	5 844	4
3092 30 300	- Teile für Fahrradrahmen und -gabeln; Freilaufzahnkränze; teile für Bremsen (einschl. Bremsnaben), Pedale, Tretlager, Lenker, Gepäckträger, Kettenschaltungen u.a. Fahrradteile	1000 EUR	65 898	67 442	78 056	13

3 Produktion nach Güterarten - Deutschland

Melde-Nr.	Bezeichnung	Einheit	2016	2017	2018	2018 Anzahl der Unternehmen
1	2	3	4	5	6	7
3092 30 700	- Teile und Zubehör für Rollstühle u.a. Fahrzeuge für Kranke und Körperbehinderte	1000 EUR	128 247	139 556	159 590	24
3092 30 900	- Andere Teile und Zubehör für Zweiräder u.a. Fahrräder, ohne Motor, z.B. Felgen, Speichen, Sättel, Lenker	1000 EUR	78 384	80 878	83 694	13
3092 40 300	Kinderwagen und Teile dafür - Kinderwagen	St 1000 EUR	120 148 39 490	94 612 32 922	80 540 27 328	4
3092 40 500	- Teile für Kinderwagen	1000 EUR	6 934	5 807	5 727	4
3099 10 001	Fahrzeuge, a.n.g. (z.B. Schubkarren, einrädri-ge Handtransportfahrzeuge, Gespannfahrzeuge für Tiere) - Einrädri-ge Handtransportgeräte (z.B. Schubkarren)	St 1000 EUR	199 287 9 890	193 991 10 226	200 526 10 786	3
3099 10 003	- Zweirädri-ge Handtransportgeräte (z.B. Sack-, Stech- und Fasskarren)	St 1000 EUR	296 969 17 905	271 429 16 795	258 066 16 827	12
3099 10 004	- Drei- und mehrrädri-ge Handtransportgeräte bis 1 t Traglast	St 1000 EUR	1 100 603 196 684	1 166 527 210 460	1 133 418 212 209	32
3099 10 009	- Andere Fahrzeuge (z.B. drei- und mehrrädri-ge Handtransportgeräte über 1 t Traglast, Kutschen, Sulkis u.a. Gespannfahrzeuge für Tiere)	St 1000 EUR	15 123 4 244	15 521 4 755	16 328 5 136	7
3099 99 000	Veredlung von Erzeugnissen dieser Güterabteilung	1000 EUR	.	.	.	7

3 Produktion nach Güterarten - Deutschland

Melde-Nr.	Bezeichnung	Einheit	2016	2017	2018	2018 Anzahl der Unternehmen
1	2	3	4	5	6	7
	Möbel					
	Sitzmöbel und Teile dafür; Teile für Möbel					
	Sitzmöbel und Teile dafür					
	Sitzmöbel, vorwiegend mit Gestell aus Metall					
	- Drehstühle mit verstellbarer Sitzhöhe					
3100 11 550	- - gepolstert, mit Rückenlehne und mit Rollen oder Gleitern	St 1000 EUR	1 913 326 396 409	1 901 205 397 553	1 956 323 403 091	29
3100 11 590	- - Andere Drehstühle mit verstellbarer Sitzhöhe	St 1000 EUR	.	.	.	9
	- Gepolsterte Sitzmöbel, mit Gestell aus Metall					
3100 11 705	- - für Büros	St 1000 EUR	1 235 438 163 720	1 210 505 161 712	1 241 516 165 641	20
3100 11 709	- - Andere gepolsterte Sitzmöbel, mit Gestell aus Metall	St 1000 EUR	1 480 521 92 261	1 449 614 95 301	1 431 144 97 533	27
	- Nicht gepolsterte Sitzmöbel, mit Gestell aus Metall					
3100 11 903	- - Schulsitzmöbel (ohne Reihengestühl)	St 1000 EUR	1 354 364 54 668	1 456 755 58 372	1 482 814 60 995	9
3100 11 909	- - Andere Sitzmöbel, mit Gestell aus Metall	St 1000 EUR	1 582 278 169 525	1 670 664 161 034	1 311 281 143 809	48
	Sitzmöbel, vorwiegend mit Gestell aus Holz, Stuhlrohr, Korbweiden, Bambus o.ä. Stoffen					
3100 12 100	- In Liegen umwandelbare Sitzmöbel (ohne Gartenmöbel und Campingausstattungen)	St 1000 EUR	1 157 642 339 065	1 157 310 326 229	1 136 594 296 090	36
3100 12 300	- Sitzmöbel aus Stuhlrohr, Korbweiden, Bambus o.ä. Stoffen	St 1000 EUR	.	.	.	1
	- Gepolsterte Sitzmöbel, mit Gestell aus Holz					
3100 12 501	- - für Büros	St 1000 EUR	.	15 175 3 990	.	8
3100 12 503	- - Sessel (auch einsitzige gepolsterte Anbauelemente)	St 1000 EUR	1 094 421 497 334	1 024 930 464 766	929 369 431 569	49
3100 12 509	- - Andere gepolsterte Sitzmöbel, mit Gestell aus Holz (ohne Sessel)	St 1000 EUR	704 520 307 067	603 017 263 753	538 354 239 710	62
	- Nicht gepolsterte Sitzmöbel, mit Gestell aus Holz					
3100 12 905	- - Gartenstühle und Gartenbänke	St 1000 EUR	2 378	1 861	6 772 1 340	4
3100 12 907	- - Schulsitzmöbel (ohne Reihengestühl)	St 1000 EUR	.	.	.	2
3100 12 909	- - Andere nicht gepolsterte Sitzmöbel, mit Gestell aus Holz	St 1000 EUR	73 105 11 133	98 759 11 948	164 625 11 699	33
3100 13 000	Gartenmöbel aus Kunststoff, andere Sitzmöbel, a.n.g.	St 1000 EUR	7 158	394 906 18 974	325 911 17 552	7
	Teile für Sitzmöbel					
3100 14 001	- aus Holz	1000 EUR	55 914	55 581	55 425	38
3100 14 003	- aus Metall	1000 EUR	478 255	459 943	391 516	25
3100 14 405	- aus Kunststoff	1000 EUR	273 961	314 686	349 688	30
3100 14 409	- aus anderen Stoffen	1000 EUR	186 885	179 526	193 470	23
	Teile für Möbel (ohne solche für Sitzmöbel)					
3100 20 300	- aus Metall	1000 EUR	562 986	595 283	611 980	74
3100 20 500	- aus Holz	1000 EUR	953 356	994 731	1 085 092	158
	- aus anderen Stoffen					
3100 20 905	- - aus Kunststoff	1000 EUR	298 656	316 937	339 130	48
3100 20 909	- - aus anderen Stoffen	1000 EUR	33 870	41 498	49 278	15
3100 91 000	Polsterung von Sitzmöbeln	1000 EUR	52 598	55 846	64 573	25
	Büromöbel, Ladenmöbel aus Holz					
	Büromöbel aus Metall und Holz;					
	Ladenmöbel aus Holz					
	Büromöbel aus Metall					
3101 11 100	- Zeichentische	St 1000 EUR	- -	- -	- -	-

3 Produktion nach Güterarten - Deutschland

Melde-Nr.	Bezeichnung	Einheit	2016	2017	2018	2018 Anzahl der Unternehmen
1	2	3	4	5	6	7
3101 11 401	- Metallbüromöbel mit einer Höhe von 80 cm oder weniger - - Metallschreibtische	St 1000 EUR	312 794 111 888	300 135 114 210	272 734 105 736	16
3101 11 403	- - Andere Metalltische	St 1000 EUR	194 247 37 146	193 763 35 338	191 799 39 664	13
3101 11 409	- - Regale und andere Möbel	St 1000 EUR	408 811 18 150	405 110 17 930	363 594 19 793	15
3101 11 703	- Metallmöbel mit einer Höhe von mehr als 80 cm - - Metallschränke mit Türen oder Rollläden	St 1000 EUR	242 145 34 708	260 437 38 891	266 521 41 489	11
3101 11 705	- - Karteischränke u.a. Schränke mit Schubladen	St 1000 EUR	88 460 33 301	87 641 34 707	98 426 37 836	6
3101 11 709	- - Andere Metallmöbel für Büros, mit einer Höhe von mehr als 80 cm (einschl. raumteilende Möbelemente)	St 1000 EUR	422 541 171 877	410 060 169 878	398 098 135 105	15
3101 12 001	Holz­möbel für Büros - Holzschreibtische mit einer Höhe von 80 cm oder weniger	St 1000 EUR	1 943 566 442 377	1 998 917 469 348	2 120 425 522 655	80
3101 12 003	- Andere Holztische, mit einer Höhe von 80 cm oder weniger	St 1000 EUR	273 767 73 405	280 871 76 303	299 241 85 353	37
3101 12 004	- Holzschränke, Regale u.a. Holz­möbel für Büros, mit einer Höhe von 80 cm oder weniger	St 1000 EUR	1 576 519 212 404	1 736 963 213 086	1 900 787 220 769	67
3101 12 006	- Andere Holz­möbel für Büros mit einer Höhe von mehr als 80 cm - - Raumteilende Möbelemente (kombinierte Systemschränkelemente)	St 1000 EUR	263 238 69 401	285 145 73 045	286 377 74 249	58
3101 12 007	- - Holzschränke und -regale	St 1000 EUR	922 862 229 795	820 924 217 628	954 954 250 430	87
3101 12 008	- - Andere kombinierbare Elemente	St 1000 EUR	131 881 25 641	81 430 21 192	81 199 23 429	31
3101 12 009	- - Andere Holz­möbel für Büros	St 1000 EUR	204 740 47 603	246 478 52 731	371 415 53 174	71
3101 13 000	Laden­möbel aus Holz	St 1000 EUR	995 526 1 300 401	1 106 099 1 340 555	1 085 183 1 332 808	240
3102 10 001	Küchen­möbel aus Holz - Einbausküchenelemente	St 1000 EUR	32 163 418 4 290 428	32 340 698 4 283 157	33 224 796 4 616 323	145
3102 10 009	- Andere Holz­möbel für Küchen (z.B. Küchen-, Gaststätten-, Kantinen-, Spültische)	St 1000 EUR	634 629 131 861	338 719 82 753	132 180 31 130	32
3103 11 005	Matratzen Sprungrahmen, Auflegematratzen Sprungrahmen - mit Federung	St 1000 EUR	714 223 29 829	612 221 23 192	751 584 29 513	10
3103 11 009	- Andere Sprungrahmen	St 1000 EUR	3 262 100 155 449	2 848 914 136 455	2 456 769 116 763	18
3103 12 300	Auflegematratzen - aus Zellkautschuk, auch überzogen (Latex)	St 1000 EUR	82 768 16 245	63 773 14 737	48 139 12 934	13
3103 12 500	- aus Zellkunststoff, auch überzogen (Polyurethan)	St 1000 EUR	3 227 117 293 936	2 859 556 262 068	2 683 017 231 218	34
3103 12 700	- aus anderen Stoffen mit Federkern	St 1000 EUR	2 231 330 239 144	1 970 555 226 388	1 783 889 211 839	24
3103 12 900	- Andere Auflegematratzen aus anderen Stoffen (einschl. Wollmatratzen)	St 1000 EUR	315 694 22 379	293 106 22 688	322 905 25 770	10
3109 11 001	Sonstige Möbel Metall­möbel, a.n.g. (ohne Büromöbel) - Schul­möbel (ohne Sitz­möbel)	St 1000 EUR	611 123 51 618	674 537 62 287	725 024 65 972	9
3109 11 002	- Wohn­möbel	St 1000 EUR	432 478 52 435	440 235 50 560	464 685 49 492	8
3109 11 003	- Bett­stellen	St 1000 EUR	88 635 .	93 590 95 716	102 622 107 976	5

3 Produktion nach Güterarten - Deutschland

Melde-Nr.	Bezeichnung	Einheit	2016	2017	2018	2018 Anzahl der Unternehmen
1	2	3	4	5	6	7
3109 11 005	- Spezialmöbel für Läden	St 1000 EUR	5 782 640 340 116	6 013 900 355 562	5 720 695 347 908	45
3109 11 007	- Möbel und Spezialeinrichtungen für Laboratorien (z.B. Tische, Schränke, Trennwände, Abzughauben, Spüleinrichtungen)	St 1000 EUR	281 224 109 421	255 688 101 890	220 536 105 908	19
3109 11 009	- Andere Metallmöbel, a.n.g. Schlaf-, Ess- und Wohnzimmermöbel, aus Holz	St 1000 EUR	8 117 890 740 631	9 037 406 739 149	8 238 026 705 681	98
3109 12 303	- - - Liegen (auch sog. französische Betten)	St 1000 EUR	530 712 230 253	523 880 211 894	528 366 188 147	25
3109 12 305	- - - Andere Betten	St 1000 EUR	846 266 137 626	706 787 121 024	683 797 114 544	65
3109 12 307	- - - Schlafzimmerschränke	St 1000 EUR	4 838 954 646 949	4 905 097 617 870	4 929 683 594 426	89
3109 12 309	- - - Andere Schlafzimmermöbel (z.B. Frisierkommoden, Nachttische)	St 1000 EUR	7 133 440 324 487	6 726 061 305 096	4 910 319 259 124	63
3109 12 501	- Ess- und Wohnzimmermöbel - - Wohn- und Esszimmertische	St 1000 EUR	337 215 84 874	323 579 76 589	244 875 65 670	52
3109 12 503	- - Andere Tische (Kleintische)	St 1000 EUR	132 264 13 381	115 339 11 696	114 082 10 972	25
3109 12 505	- - Wohnzimmerschränke, Bücherschränke	St 1000 EUR	241 021 100 515	368 720 106 517	405 712 115 059	62
3109 12 506	- - Schrankwände (auch als Raumteiler)	St 1000 EUR	466 534 226 302	482 328 228 202	456 158 216 390	63
3109 12 509	- - Andere Ess- und Wohnzimmermöbel (z.B. Sideboards)	St 1000 EUR	7 204 819 356 306	7 035 847 341 309	7 092 595 338 941	74
3109 13 001	Holzmöbel, a.n.g. - Badezimmermöbel	St 1000 EUR	3 343 076 406 161	3 285 331 409 082	3 199 931 385 806	77
3109 13 003	- Gartenmöbel	St 1000 EUR	5 039 1 853	5 151 1 271	3 047 1 128	8
3109 13 005	- Garderobenmöbel, Schuhschränke, Schuhregale	St 1000 EUR	908 578 96 937	869 590 93 223	802 033 90 204	57
3109 13 007	- Schulmöbel (ohne Sitzmöbel)	St 1000 EUR	335 940 91 809	343 697 92 292	338 106 85 180	14
3109 13 008	- Möbel für Laboratorien aus Holz (z.B. Tische, Schränke, Trennwände)	St 1000 EUR	156 950 169 421	137 676 159 613	148 924 176 596	15
3109 13 009	- Andere Holzmöbel, a.n.g. Kunststoffmöbel; Möbel aus anderen Stoffen (einschl. Stuhlrohr, Korbweide u.ä. Stoffen) (ohne Sitzmöbel)	St 1000 EUR	6 138 734 248 643	6 286 162 272 264	6 970 386 303 994	116
3109 14 303	- - Kunststoffmöbel - - - Badezimmermöbel	St 1000 EUR	.	.	.	5
3109 14 305	- - Gartenmöbel	St 1000 EUR	22 639	.	.	6
3109 14 309	- - Andere Kunststoffmöbel	St 1000 EUR	22 718	624 013 25 330	213 785 26 375	19
3109 14 500	- Möbel aus anderen Stoffen (einschl. Stuhlrohr, Korbweide, Bambus o.ä. Stoffen)	St 1000 EUR	46 857 29 471	58 107 33 114	62 307 43 282	14
3199 99 000	Veredlung von neuen Möbeln (ohne Polsterung von Sitzmöbeln)	1000 EUR	7 917	9 227	9 562	13

3 Produktion nach Güterarten - Deutschland

Melde-Nr.	Bezeichnung	Einheit	2016	2017	2018	2018 Anzahl der Unternehmen
1	2	3	4	5	6	7
	Waren a.n.g. Münzen, Schmuck und ähnliche Erzeugnisse					
3211 10 000	Münzen	kg 1000 EUR	4 662 993 36 830	4 888 670 38 985	5 086 171 39 093	9
3212 11 000	Schmuck, Gold- und Silberschmiedewaren (ohne Fantasieschmuck) Bearbeitete (nicht nur roh gesägt oder grob geformt), jedoch nicht aufgereichte, montierte oder gefasste Zuchtperlen, Diamanten, Edelsteine, synthetische oder rekonstituierte Steine	1000 EUR	54 362	55 886	52 242	5
3212 12 000	Bearbeitete Industriediamanten; Staub und Pulver von Edelsteinen, Schmucksteinen, synthetischen Edelsteinen oder Schmucksteinen	1000 EUR	-	-	-	
3212 13 301	Schmuckwaren, Gold- und Silberschmiedewaren, Teile dafür - Schmuckwaren und Teile dafür, aus Edelmetallen oder Edelmetallplattierungen - - aus Silber, auch mit anderen Edelmetallen überzogen oder plattiert	1000 EUR	39 578	44 317	44 124	23
3212 13 303	- - aus Gold, auch mit anderen Edelmetallen überzogen oder plattiert	1000 EUR	322 425	338 051	352 498	40
3212 13 305	- - aus Platin oder Platinbeimetalen, auch mit anderen Edelmetallen überzogen oder plattiert	1000 EUR	18 614	19 274	21 323	15
3212 13 307	- - aus Edelmetallplattierungen auf unedlen Metallen	1000 EUR	14 778	13 926	11 974	7
3212 13 513	- Gold- und Silberschmiedewaren aus Silber, aus anderen Edelmetallen und aus Edelmetallplattierungen auf unedlen Metallen - - aus Silber, auch mit anderen Edelmetallen überzogen oder plattiert - - - Essbestecke u.a. Tischgeräte (z.B. Schöpfkellen, Schaumkellen, Tortenheber etc.)	1000 EUR	5 169	5 377	.	2
3212 13 515	- - - Tafelgeschirr u.ä. Tischgeschirr (z.B. Schalen, Platten etc.)	1000 EUR	2 196	2 388	.	2
3212 13 517	- - - Andere Silberschmiedewaren und Teile dafür	1000 EUR	.	.	.	2
3212 13 530	- - aus anderen Edelmetallen, auch mit Edelmetallen überzogen oder plattiert	1000 EUR	15 035	12 232	14 263	5
3212 13 550	- - aus Edelmetallplattierungen auf unedlen Metallen (z.B. Essbestecke, Tafelgeschirr u.ä. Tischgeräte)	1000 EUR	6 794	8 064	7 869	5
3212 13 800	Umarbeitung von Edelsteinen und Schmuck	1000 EUR	-	-	-	
3212 14 000	Andere Waren aus Edelmetallen oder -plattierungen; Waren aus Perlen, Edelsteinen, Schmucksteinen, synthetischen oder rekonstituierten Steinen	1000 EUR	.	.	24 547	7
3213 10 003	Fantasieschmuck - Uhrarmbänder und anderer Fantasieschmuck, aus unedlen Metallen, auch versilbert, vergoldet oder platiniiert, Imitationsschmuck u.ä. - - Uhrarmbänder und Teile dafür, aus unedlen Metallen, auch vergoldet oder versilbert sowie Fantasieschmuck versilbert, vergoldet oder platiniiert	1000 EUR	.	11 896	11 718	3
3213 10 008	- - Anderer Fantasieschmuck, a.n.g.	1000 EUR	.	29 480	29 291	12
3220 11 100	Musikinstrumente Musikinstrumente und Teile dafür Klaviere u.a. Saiteninstrumente mit Klavatur - Klaviere mit aufrecht stehendem Rahmen	St 1000 EUR	3 673 28 076	3 795 29 485	3 630 29 273	10
3220 11 300	- Flügel	St 1000 EUR	1 780 73 095	1 887 78 428	2 011 88 550	10

3 Produktion nach Güterarten - Deutschland

Melde-Nr.	Bezeichnung	Einheit	2016	2017	2018	2018 Anzahl der Unternehmen
1	2	3	4	5	6	7
3220 11 500	- Cembali u.a. Saiteninstrumente mit Klaviatur	St 1000 EUR	-	-	-	-
3220 12 000	Streichinstrumente, Gitarren, andere Saiteninstrumente (ohne Saiteninstrumente mit Klaviatur)	St 1000 EUR	.	.	.	1
3220 13 100	Orgeln, Harmonien u.ä. Musikinstrumente mit Klaviatur; Akkordeons u.ä.; Mundharmonikas; Blasinstrumente	St 1000 EUR	24	103	23	4
3220 13 400	- Orgeln (mit Pfeifen und Klaviatur); Harmonien u.ä. Musikinstrumente mit Klaviatur und durchschlagenden Metallzungen	St 1000 EUR	14 849	9 130	12 290	3
3220 13 701	- Akkordeons u.ä. Musikinstrumente; Mundharmonikas	St 1000 EUR	.	.	14 424	3
3220 13 702	- Blechblasinstrumente u.a. Blasinstrumente	St 1000 EUR	4 697	.	.	4
3220 13 703	- - Trompeten, Kornette, Flügelhörner	St 1000 EUR	4 385	6 182	5 423	4
3220 13 704	- - Waldhörner, Tenorhörner, Baritonhörner, Althörner	St 1000 EUR	4 557	3 240	3 369	4
3220 13 705	- - Tuben	St 1000 EUR	12 938	10 047	10 515	3
3220 13 706	- - Andere Blechblasinstrumente, z.B. Posaunen	St 1000 EUR	.	.	.	4
3220 13 707	- - Andere Blasinstrumente	St 1000 EUR	2 827	2 528	2 403	3
3220 13 708	- - Blockflöten	St 1000 EUR	2 673	2 635	2 527	3
3220 13 709	- - Fagotte, Oboen	St 1000 EUR	8 505	8 469	8 317	4
3220 13 710	- - Klarinetten, Saxophone	St 1000 EUR	1 929	1 975	1 953	4
3220 13 711	- - Andere Blasinstrumente, a.n.g.	St 1000 EUR	9 194	8 883	9 214	3
3220 14 000	Musikinstrumente, bei denen der Ton elektrisch erzeugt wird oder elektrisch verstärkt werden muss (ohne Schlaginstrumente)	St 1000 EUR	.	.	.	2
3220 15 100	Schlaginstrumente; andere Musikinstrumente, a.n.g.	St 1000 EUR	.	.	.	2
3220 15 300	- Schlaginstrumente (z.B. Trommeln, Xylophone, Becken, Kastagnetten und Maracas)	St 1000 EUR	725 493	668 821	669 310	4
3220 16 000	- Spieldosen, Orchestrrien, Drehorgeln u.a. Musikinstrumente, a.n.g.; Lockpfeifen aller Art; Signalpfeifen, -hörner u.a. Mundblasinstrumente zu Ruf- oder Signalzwecken)	St 1000 EUR	17 780	15 401	14 561	1
3220 20 001	Metronome, Stimmgabeln, Stimpfpfeifen; Musikwerke für Spieldosen; Musiksaiten	St 1000 EUR	.	.	.	3
3220 20 002	Teile und Zubehör für Musikinstrumente	1000 EUR	24 532	25 136	26 446	7
3220 20 003	- für Klaviere	1000 EUR	12 388	13 464	15 370	5
3220 20 004	- für elektrische Musikinstrumente	1000 EUR	.	.	.	1
3220 20 005	Musikinstrumente mit Klaviatur	1000 EUR	12 051	13 457	14 134	10
3220 20 006	- für Saiteninstrumente	1000 EUR	4 905	6 244	6 892	10
3220 20 007	- für Blasinstrumente	1000 EUR	36 929	36 883	.	7
3220 20 008	- für andere Musikinstrumente	1000 EUR	.	.	.	7
3230 11 310	Sportgeräte	Paar 1000 EUR	.	.	.	2
3230 11 370	Ski und Skiausrüstungen für den Wintersport, außer Schuhen; Schlitt- und Rollschuhe; Teile dafür	1000 EUR	.	.	.	5
	- Ski, Skibindungen u.a. Skiausrüstungen	1000 EUR	.	.	.	2
	- - Ski	1000 EUR	.	.	.	2
	- - Skibindungen u.a. Skiausrüstungen für den Wintersport	1000 EUR	.	.	.	5

3 Produktion nach Güterarten - Deutschland

Melde-Nr.	Bezeichnung	Einheit	2016	2017	2018	2018 Anzahl der Unternehmen
1	2	3	4	5	6	7
3230 11 500	- Schlittschuhe und Rollschuhe (einschl. Stiefel mit fest angebrachten Rollschuhen), Teile und Zubehör dafür	1000 EUR	-	-	-	
3230 12 000	Skischuhe für den Wintersport	Paar 1000 EUR	.	.	.	1
3230 13 000	Wasserski, Surfbretter, Windsurfer u.a. Ausrüstungen, für den Wassersport	1000 EUR	.	.	.	1
3230 14 003	Geräte und Ausrüstungsgegenstände für Turnhallen, Fitnessstudios sowie Leicht- und Schwerathletik - für Turnhallen und Fitnessstudios	1000 EUR	119 307	124 181	117 533	24
3230 14 005	- für Leicht- oder Schwerathletik	1000 EUR	24 961	26 787	30 670	7
3230 15 100	Spezialsporthandschuhe; Ball- und Freiluftsportgeräte, a.n.g.; Schwimm- und Planschbecken - Spezialsporthandschuhe aus Leder oder rekonstituiertem Leder	Paar 1000 EUR	-	-	-	-
3230 15 300	- Golfschläger u.a. Golfausrüstungen	1000 EUR	-	-	-	
3230 15 500	- Geräte und Ausrüstungen für Tischtennis	1000 EUR	.	.	.	2
3230 15 600	- Tennisschläger, Federball- o.ä. Schläger, auch ohne Bespannung	St 1000 EUR	-	.	-	-
3230 15 800	- Bälle (ohne Golf- und Tischtennisbälle)	St 1000 EUR	.	.	.	2
3230 15 903	- Andere Geräte und Ausrüstungsgegenstände, für andere Sportarten oder Freiluftspiele - - Schaukeln und Rutschen u.a. Spielplatzgeräte	1000 EUR	223 818	239 969	249 539	40
3230 15 909	- - Andere Geräte und Ausrüstungsgegenstände, für andere Sportarten oder Freiluftspiele, a.n.g. Angelruten u.a. Angelgerät; andere Ausrüstungsgegenstände für Jagd oder Sportfischerei, a.n.g.	1000 EUR	145 425	140 233	147 215	22
3230 16 003	- Angelruten, Angelhaken und Angelrollen	1000 EUR	.	.	.	1
3230 16 005	- Anderes Angelgerät (z.B. Handnetze zum Landen von Fischen, Schmetterlingsnetze), Lockgeräte (ohne Lockpfeifen) u.ä. Jagdgeräte	1000 EUR	.	.	.	1
3240 11 000	Spielwaren Puppen; Spielzeug, Tiere oder nichtmenschliche Wesen darstellend; Teile und Zubehör für Puppen Puppen, nur Nachbildungen von Menschen darstellend	St 1000 EUR	2 229	2 247	2 292	3
3240 12 001	Spielzeug, Tiere oder nichtmenschliche Wesen darstellend - Füllmaterial enthaltend	St 1000 EUR	2 636 175 43 560	2 768 000 49 173	.	5
3240 12 003	- aus Holz, Kunststoff und aus anderen Stoffen - - aus Holz	St 1000 EUR	.	.	.	2
3240 12 009	- - aus Kunststoff und aus anderen Stoffen	St 1000 EUR	.	.	.	2
3240 13 000	Teile und Zubehör für Puppen (einschl. Bekleidung und Bekleidungszubehör, Schuhen und Kopfbedeckungen)	1000 EUR	.	.	.	4
3240 20 003	Elektrische Eisenbahnen (einschl. Zubehör); maßstabgetreu verkleinerte Modelle zum Zusammenbauen, Bausätze und Baukastenspielzeug - Elektrische Eisenbahnen (einschl. Schienen, Signalen u.a. Zubehör)	1000 EUR	127 111	127 294	132 107	12
3240 20 005	- Maßstabgetreu verkleinerte Modelle zum Zusammenbauen, auch mit Antrieb	St 1000 EUR	3 545 462 20 617	3 644 584 20 607	3 206 371 19 543	5
3240 20 008	- Andere Bausätze und Baukastenspielzeug - - aus Kunststoff	St 1000 EUR	.	.	.	4
3240 20 009	- aus anderen Stoffen (einschl. aus Holz)	St 1000 EUR	.	.	.	3

3 Produktion nach Güterarten - Deutschland

Melde-Nr.	Bezeichnung	Einheit	2016	2017	2018	2018 Anzahl der Unternehmen
1	2	3	4	5	6	7
3240 31 000	Anderes Spielzeug (einschl. Musikspielzeuginstrumenten) Puppenwagen, Spielfahrzeuge, zum Besteigen und Fortbewegen durch Kinder geeignet	St 1000 EUR	1 841 867 78 832	1 895 063 85 551	1 778 170 84 013	9
3240 32 000	Puzzles	St 1000 EUR	.	.	.	1
3240 39 200	Anderes Spielzeug, a.n.g. - Musikspielzeuginstr. u. -geräte; Spielzeug, aufgemacht in Zusammenstell. od. Aufmachungen (ausgenommen elektr. Eisenbahnen, maßstabgetreu verkleinerte Modelle zum Zusammenbauen, Bausätze u. Baukastenspielzeug sowie Puzzles); Spielzeug u. Modelle, mit eingebautem Motor; Spielzeugwaffen	St 1000 EUR	.	.	.	4
3240 39 400	- Anderes Spielzeug aus Kunststoff	1000 EUR	506 061	522 602	510 205	24
3240 39 600	- Miniaturmodelle aus Metall, im Spritzgussverfahren hergestellt	1000 EUR	.	.	.	1
3240 39 900	- Anderes Spielzeug aus Kautschuk, aus Spinnstoffen, Metall und anderen Stoffen, a.n.g.	1000 EUR	15 228	14 735	14 338	12
3240 41 000	Anderer Spiele Spielkarten	kg 1000 EUR	.	.	.	2
3240 42 100	Billardspiele und Zubehör; Spiele, mit Münzen oder Spielmarken betrieben; elektrische Autorennspiele; andere Gesellschaftsspiele - Billardspiele und Zubehör	St 1000 EUR	-	-	-	-
3240 42 300	- Spiele, mit Münzen oder Spielmarken betrieben (ohne Kegelanlagen), Teile dafür	St 1000 EUR	169 516 519 377	191 118 390 896	311 457 1 057 733	5
3240 42 500	- Elektrische Auto-Rennspiele, die den Charakter von Gesellschaftsspielen haben	St 1000 EUR	-	-	-	-
3250 11 300	Medizinische und zahnmedizinische Apparate und Materialien Medizinische, chirurgische und zahnärztliche Instrumente, Apparate und Geräte Anderer Instrumente, Apparate und Geräte, für zahnärztliche Zwecke, Teile und Zubehör - Dentalbohrmaschinen, auch mit Sockel und eingebauten anderen zahnärztlichen Ausrüstungen	1000 St 1000 EUR	181 480 600	193 365 438	183 336 660	5
3250 11 505	- - Zahnärztliche Zangen, Modellier- und Polierinstrumente u.ä. Dentalinstrumente	1000 St 1000 EUR	86 062 171 146	86 471 185 295	87 269 191 743	15
3250 11 509	- - Andere zahnärztliche Instrumente, Apparate und Geräte, a.n.g.	1000 St 1000 EUR	104 784 607 624	109 252 314 865	101 907 301 811	27
3250 12 000	Sterilisierapparate für medizinische oder chirurgische Zwecke oder für Laboratorien	1000 St 1000 EUR	30 79 159	29 80 279	24 79 058	12
3250 13 110	Spritzen, Nadeln, Katheter, Kanülen - Spritzen, Nadeln, Katheter, - - Spritzen, auch mit Nadeln u.dgl.; andere augenärztliche u.ä. Kanülen u.dgl.	1000 St 1000 EUR	.	.	2 190 461 151 161	12
3250 13 130	Instrumente, Apparate und Geräte, für medizinische und chirurgische Zwecke, a.n.g., Teile und Zubehör - - Hohlnadeln aus Metall	1000 St 1000 EUR	1 968 9 253	1 620 8 628	940 8 611	4
3250 13 150	- - Operationsnähnadeln	1000 St 1000 EUR	120 422 16 929	127 673 19 840	139 763 21 124	3
3250 13 170	- - Katheter, Kanülen u.dgl.	1000 St 1000 EUR	1 512 499 441 585	1 522 682 468 032	1 505 848 506 475	47

3 Produktion nach Güterarten - Deutschland

Melde-Nr.	Bezeichnung	Einheit	2016	2017	2018	2018 Anzahl der Unternehmen
1	2	3	4	5	6	7
3250 13 200	- Andere augenärztliche Instrumente, Apparate und Geräte	1000 St 1000 EUR	720 306 083	728 348 195	893 387 820	17
3250 13 330	- Blutdruckmessgeräte, Endoskope - - Blutdruckmessgeräte	1000 St 1000 EUR	344 17 858	364 18 066	. 17 086	4
3250 13 350	- - Endoskope für medizinische Zwecke	1000 St 1000 EUR	1 068 760 802	1 046 856 118	1 070 899 490	21
3250 13 400	- Fieberthermometer	1000 St 1000 EUR	1
3250 13 530	- Künstliche Nieren; Apparate und Geräte, für Diathermie - - Künstliche Nieren	1000 St 1000 EUR	34 811 615 807	38 287 622 073	. 667 285	7
3250 13 550	- - Apparate und Geräte für Diathermie, (einschl. Ultraschalltherapiegeräte [ohne Nierensteinertrümmerer])	1000 St 1000 EUR	2
3250 13 630	- Transfusionsgeräte (einschl. Infusionsgeräten); Apparate und Geräte für Anästhesie - - Transfusionsgeräte (einschl. Infusionsgeräten)	1000 St 1000 EUR	. 551 284	. 587 394	. 594 934	14
3250 13 650	- - Apparate und Geräte für Anästhesie	1000 St 1000 EUR	. 330 273	. 322 981	. 340 598	8
3250 13 730	- Andere Apparate und Geräte, für medizinische und chirurgische Zwecke - - Lithotripsie-Geräte mit Ultraschall	1000 St 1000 EUR	1 55 645	. 42 832	1 37 012	4
3250 13 793	- - - elektromedizinisch und -chirurgisch arbeitend	1000 St 1000 EUR	883 425 148	1 018 460 243	1 817 496 948	31
3250 13 795	- - - Chirurgische Scheren, Zangen, Nadelhalter u.ä. chirurgische Instrumente	1000 St 1000 EUR	50 252 612 744	48 867 616 914	48 933 660 236	78
3250 13 799	- - - Andere Apparate und Geräte, für medizinische und chirurgische Zwecke, a.n.g.	1000 St 1000 EUR	. 2 958 513	1 364 322 3 129 795	. 3 324 433	132
3250 13 800	- Zentrifugen für Laboratorien	1000 St 1000 EUR	158 170 582	154 167 557	164 172 407	5
3250 21 303	Mechanotherapie- und Massageapparate und -geräte; Apparate und Geräte für die Psychotechnik, Atmungstherapie; Zubehör, Prothesen und orthopädische Vorrichtungen Mechanotherapie- und Massageapparate und -geräte; Apparate und Geräte für die Psychotechnik, Atmungstherapie; Gasmasken u.ä., Teile und Zubehör - Mechanotherapie- und Massageapparate und -geräte; Apparate und Geräte für die Psychotechnik und Atmungstherapie - - Elektrische Vibrations-Massagegeräte	1000 St 1000 EUR	21 5 169	. 5 404	. 5 622	8
3250 21 305	- - Andere Apparate und Geräte für Mechanotherapie und Psychotechnik	1000 St 1000 EUR	. 17 273	. 18 652	151 24 725	7
3250 21 800	- Apparate und Geräte für Ozon-, Sauerstoff- oder Aerosoltherapie, Beatmungsapparate zur Wiederbelebung und andere Apparate und Geräte für Atmungstherapie	1000 St 1000 EUR	. 648 592	. 630 853	. 724 703	21

3 Produktion nach Güterarten - Deutschland

Melde-Nr.	Bezeichnung	Einheit	2016	2017	2018	2018 Anzahl der Unternehmen
1	2	3	4	5	6	7
	Künstliche Gelenke; orthopädische Vorrichtungen; künstliche Zähne und andere Waren der Zahnprothetik; künstliche Körperteile und Organe, a.n.g.					
3250 22 350	- - Künstliche Gelenke	1000 St 1000 EUR	3 666 672 791	3 839 670 295	4 220 719 295	18
3250 22 390	- - Andere Apparate und Vorrichtungen für orthopädische Zwecke oder zum Behandeln von Knochenbrüchen	1000 EUR	812 823	856 436	913 530	185
3250 22 530	- Waren der Zahnprothetik - - Künstliche Zähne aus Kunststoffen	100 St 1000 EUR	156 212 75 821	192 161 79 954	200 735 88 755	59
3250 22 550	- - Künstliche Zähne aus anderen Stoffen	100 St 1000 EUR	44 276 43 466	44 563 47 740	45 709 52 503	51
3250 22 590	- - Andere Waren der Zahnprothetik	1000 EUR	1 017 128	1 079 347	1 138 415	484
3250 22 901	- Andere Prothesen und andere Waren der Prothetik	1000 EUR	702 996	787 807	829 602	125
3250 22 905	- Andere Vorrichtungen zum Beheben von Funktionsschäden oder Gebrechen	1000 EUR	396 676	445 839	484 996	49
3250 23 000	Teile und Zubehör für Prothesen und orthopädische Vorrichtungen	1000 EUR	98 978	134 716	181 671	19
	Möbel für die Human-, Zahn- und Tiermedizin oder die Chirurgie; Friseurstühle und ähnliche Stühle, mit Schwenk-, Kipp- und Hebevorrichtung; Teile dafür					
3250 30 300	- Dental, Friseurstühle o.ä. Stühle und Teile dafür	1000 St 1000 EUR	. 43 951	1 421 53 620	1 260 48 296	13
3250 30 500	- Andere Möbel für die Medizin oder Chirurgie und Teile dafür	1000 St 1000 EUR	1 341 505 280	1 833 501 996	2 390 567 731	52
	Brillen, Brillengläser, Teile dafür Kontaktlinsen, Brillengläser					
3250 41 300	- Kontaktlinsen	1000 St 1000 EUR	. .	. 224 935	. .	3
	- Brillengläser aus Glas oder anderen Stoffen	1000 St 1000 EUR	- -	- -	- -	-
3250 41 530	- - ohne Korrektionswirkung, beide Flächen fertig bearbeitet	1000 St 1000 EUR	1
3250 41 550	- - Einstärkengläser (unifokal), mit Korrektionswirkung, beide Flächen fertig bearbeitet	1000 St 1000 EUR	16 361 192 956	16 983 200 094	16 788 207 694	15
3250 41 590	- - Mehrstärkengläser und Progressivgläser (Gleitsichtgläser), mit Korrektionswirkung, beide Flächen fertig bearbeitet	1000 St 1000 EUR	11 438 466 009	11 776 456 753	11 200 425 038	15
3250 41 700	- Andere Brillengläser aus Glas oder anderen Stoffen, mit Korrektionswirkung, eine Fläche fertig bearbeitet	1000 St 1000 EUR	1
	Brillen (Korrektions-, Schutz- u.a. Brillen) u.ä. Waren					
3250 42 500	- Sonnenbrillen	1000 St 1000 EUR	1
3250 42 900	- Andere Brillen u.ä. Waren	1000 St 1000 EUR	9 467 370 056	11 283 199 412	12 430 106 901	6
	Fassungen für Brillen oder für ähnliche Erzeugnisse					
3250 43 500	- aus Kunststoffen	1000 St 1000 EUR	278 12 359	281 20 911	251 18 072	8
3250 43 900	- aus anderen Stoffen (z.B. aus Metall oder Nichtmetall)	1000 St 1000 EUR	519 31 118	511 41 248	495 43 595	8
3250 44 000	Teile für Brillenfassungen oder für ähnliche Erzeugnisse	1000 EUR	69 604	71 806	77 835	8
	Andere Waren für medizinische oder chirurgische Zwecke					
3250 50 100	- Zahnzement und andere Zahnfüllstoffe; Zement zum Wiederherstellen von Knochen	1000 EUR	432 623	501 522	545 249	19

3 Produktion nach Güterarten - Deutschland

Melde-Nr.	Bezeichnung	Einheit	2016	2017	2018	2018 Anzahl der Unternehmen
1	2	3	4	5	6	7
3250 50 200	- Zubereitungen in Form von Gelen, die in Human- oder Veterinärmedizin als Gleitmittel für Körperteile bei chirurgischen Operationen, medizinischen Untersuchungen oder als Kontaktmittel zwischen Körper und medizinischen Geräten verwendet werden	t 1000 EUR	.	.	.	2
3250 50 300	- Nahtmaterial u. Klebstoffe für org. Gewebe, steril, für die Chirurgie zum Schließen von Wunden (ausg. steriles Catgut); sterile Laminariastifte und -tampons, resorbierbare blutstillende Einlagen für chirurgische oder zahnärztliche Zwecke; sterile Adhäsionsbarrieren zu chirurgischen oder zahnärztlichen Zwecken auch resorbierbar	1000 EUR	170 213	167 278	181 266	11
	Sonstige Erzeugnisse					
	Besen und Bürsten					
	Besen und Bürstenwaren, für Straßen- und Haushaltsreinigung, Tierpflege u.a.; Wischer aus Kautschuk oder ähnlichen geschmeidigen Stoffen					
3291 11 100	- Besen, aus Reisig oder anderen pflanzlichen Stoffen, gebunden, auch mit Stiel	1000 St 1000 EUR	.	.	.	1
3291 11 300	- Von Hand zu führende mechanische Fußbodenkehrer ohne Motor	1000 St 1000 EUR	.	.	.	1
	- Bürstenwaren für die Straßen- und Haushaltsreinigung (einschl. Schuh- und Kleiderbürsten); Bürsten für die Tierpflege					
3291 11 505	- - für die Straßenreinigung	1000 St 1000 EUR	9 533 23 442	9 566 26 948	9 366 20 657	10
3291 11 509	- - für die Haushaltsreinigung und für die Tierpflege	1000 St 1000 EUR	42 239 83 066	41 460 85 080	39 165 80 884	15
3291 11 900	- Andere Besen und Bürsten, a.n.g.; Wischer aus Kautschuk oder ähnlichen geschmeidigen Stoffen	1000 St 1000 EUR	2 707 19 433	2 670 21 148	2 553 20 098	5
	Bürsten und Pinsel zur Körperpflege (einschl. Zahnbürsten); Pinsel für Kunstmaler, Schreibpinsel u.ä.					
	Pinsel zum Auftragen von kosmetischen Erzeugnissen					
3291 12 100	- Zahnbürsten	1000 St 1000 EUR	439 544 132 890	394 128 122 214	342 682 100 947	5
	- Rasierpinsel, Haar- u.a. Bürsten zur Körperpflege					
3291 12 350	- - Haarbürsten	1000 St 1000 EUR	.	.	.	2
3291 12 370	- - Rasierpinsel u.a. Bürsten zur Körperpflege (ohne Haarbürsten)	1000 St 1000 EUR	24 909 17 380	27 963 17 272	27 581 18 252	10
3291 12 500	- Pinsel für Kunstmaler und Schreibpinsel	1000 St 1000 EUR	23 471 21 671	21 228 22 307	19 660 22 163	7
3291 12 700	- Pinsel zum Auftragen von kosmetischen Erzeugnissen	1000 St 1000 EUR	839 212 158 376	893 848 172 571	868 485 166 174	9
	Andere Bürsten und Pinsel, a.n.g.					
	- Bürsten und Pinsel zum Auftragen von Anstrichfarben, Lack oder dergleichen					
3291 19 303	- - Bürsten (z.B. Deckenbürsten)	1000 St 1000 EUR	.	.	.	3
3291 19 305	- - Pinsel	1000 St 1000 EUR	26 947 20 333	24 264 19 544	29 420 20 520	7
3291 19 500	- Kissen und Roller zum Anstreichen	1000 St 1000 EUR	68 070 30 641	.	.	2
3291 19 700	- Bürsten, die Teile von Maschinen, Apparaten oder Fahrzeugen sind	1000 St 1000 EUR	312 895 232 318	334 408 249 172	326 867 269 241	24
	Sonstige Erzeugnisse, a.n.g.					
	Sicherheitshandschuhe aus Leder oder rekonstituiertem Leder sowie Sicherheitskopfbedeckungen aus Kunststoff u.a. Material; andere Hüte und Kopfbedeckungen, aus Kautschuk oder Kunststoffen					
3299 11 300	- Schutzhandschuhe aus Leder oder rekonstituiertem Leder, für alle Berufe	Paar 1000 EUR	.	.	-	-

3 Produktion nach Güterarten - Deutschland

Melde-Nr.	Bezeichnung	Einheit	2016	2017	2018	2018 Anzahl der Unternehmen
1	2	3	4	5	6	7
3299 11 500	- Sicherheitskopfbedeckungen aus Kunststoff, Metall u.a. Stoffen	1000 St	6 343	6 880	7 007	8
		1000 EUR	89 168	94 239	96 221	
3299 11 900	- Andere Hüte und Kopfbedeckungen, aus Kautschuk oder Kunststoff	1000 St	-	-	-	-
		1000 EUR	-	-	-	
	Kugelschreiber; Schreiber und Markierstifte, mit Filzspitze o.a. poröser Spitze; Füllbleistifte					
3299 12 103	- Kugelschreiber	1000 St	65 462	62 781	59 513	9
	- - mit Tinte	1000 EUR	199 826	206 367	188 434	
3299 12 105	- - mit Schaft oder Kappe aus Edelmetallen oder Edelmetallplattierungen (ohne solche mit Tinte)	1000 St	.	.	.	2
		1000 EUR	.	.	.	
3299 12 107	- - mit auswechselbarer Mine (ohne solche mit Tinte oder Schaft oder Kappe aus Edelmetallen oder Edelmetallplattierungen)	1000 St	412 836	263 535	273 462	11
		1000 EUR	96 571	95 197	101 847	
3299 12 109	- - Andere Kugelschreiber	1000 St	.	.	.	3
		1000 EUR	.	.	.	
3299 12 300	- Schreiber und Markierstifte, mit Filzspitze oder anderer poröser Spitze	1000 St	724 856	501 795	491 983	13
		1000 EUR	217 538	145 275	143 194	
3299 12 500	- Füllbleistifte (Dreh- und Druckstifte)	1000 St	6 521	6 087	5 877	9
		1000 EUR	10 540	9 178	9 018	
3299 13 300	Füllfederhalter u.a. Füllhalter					
	- Füllfederhalter u.a. Füllhalter zum Zeichnen mit Tusche	1000 St	367	186	.	2
		1000 EUR	1 253	790	.	
3299 13 505	- - mit Schaft oder Kappe aus Edelmetallen oder Edelmetallplattierungen (ohne solche zum Zeichnen mit tusche)	1000 St	.	.	.	3
		1000 EUR	.	.	.	
3299 13 509	- - Andere Füllfederhalter u.a. Füllhalter (ohne solche zum Zeichnen mit Tusche)	1000 St	15 537	16 306	15 507	7
		1000 EUR	74 017	86 625	77 689	
	Zusammenstellungen von Schreibgeräten; Minen für Kugelschreiber; Schreibfedern und Teile für Schreibgeräte					
3299 14 100	- Zusammenstellungen von Kugelschreibern, Füllhaltern und/oder Füllbleistiften	kg	327 598	412 360	.	4
		1000 EUR	6 248	6 783	5 492	
3299 14 300	- Minen für Kugelschreiber, aus Kugeln und Tintenbehälter bestehend	1000 St	35 018	25 522	24 874	5
		1000 EUR	10 825	8 538	8 294	
3299 14 500	- Schreibfedern und Schreibfederspitzen; Teile von Kugelschreibern, Füllhaltern, Füllbleistiften u. dgl.	1000 EUR	89 355	92 494	99 163	20
	Blei-, Kopier- und Farbstifte, Griffel, Minen für Stifte, Pastellstifte, Zeichenkohle, Schreib- oder Zeichenkreide und Schneiderkreide					
3299 15 100	- Stifte mit festem Schutzmantel (Blei-, Kopier- und Farbstifte)	1000 St	.	.	.	3
		1000 EUR	.	.	.	
3299 15 300	- Minen für Stifte	1000 St	.	.	.	2
		1000 EUR	.	.	.	
3299 15 500	- Schreib- oder Zeichenkreide, Schneiderkreide u.ä.	kg	.	.	.	3
		1000 EUR	.	.	.	
	Schiefertafeln und Tafeln zum Schreiben oder Zeichnen; Datumstempel, Petschafte, Nummernstempel und dergleichen; Farbbänder für Schreibmaschinen u.ä. Farbbänder; Stempelkissen					
3299 16 100	- Schiefertafeln und Tafeln zum Schreiben oder Zeichnen, auch gerahmt	1000 St	141	148	260	12
		1000 EUR	39 579	44 655	54 986	
3299 16 300	- Datumstempel, Petschafte, Nummernstempel u.ä. Waren, Zusammensetzstempel und Druckkästen, für den Handgebrauch	1000 EUR	24 322	24 581	22 877	16
3299 16 500	- Stempelkissen, auch getränkt, auch in Schachteln	1000 St	.	.	.	1
		1000 EUR	.	.	.	

3 Produktion nach Güterarten - Deutschland

Melde-Nr.	Bezeichnung	Einheit	2016	2017	2018	2018 Anzahl der Unternehmen
1	2	3	4	5	6	7
3299 16 700	- Farbbänder für Schreibmaschinen u.ä. Farbbänder, mit Tinte oder anders für Abdrucke präpariert, auch auf Spulen oder in Kassetten	1000 St 1000 EUR	- -	- -	- -	- -
	Schirme; Stöcke, Peitschen u.ä. Waren; Druckknöpfe, Knöpfe, Reißverschlüsse; Teile dafür					
3299 21 300	Schirme; Stöcke, Peitschen u.ä. Waren - Regenschirme und Sonnenschirme (einschl. Stockschirme, Gartenschirme u.ä. Waren)	1000 St 1000 EUR	117 35 019	121 35 498	122 36 086	8
3299 21 500	- Gehstöcke, Sitzstöcke, Peitschen, Reitpeitschen u.ä. Waren	1000 St 1000 EUR	2
3299 22 000	Teile, Ausstattungen und Zubehör für Schirme, Stöcke und Peitschen (ohne Griffe und Knäufe)	1000 EUR	.	.	.	4
3299 23 301	Druckknöpfe und Teile dafür	1000 St 1000 EUR	3
3299 23 302	- - Knöpfe aus Kunststoff, nicht mit Spinnstoffen überzogen	1000 St 1000 EUR	132 191 9 070	120 008 8 408	120 278 7 536	3
3299 23 304	- - Andere Knöpfe	1000 St 1000 EUR	233 427 10 490	262 771 10 980	262 819 12 727	4
3299 23 306	- - mit Zähnen aus unedlen Metallen	1000 m 1000 St 1000 EUR	2 2
3299 23 307	- - mit Zähnen aus Kunststoff	1000 m 1000 St 1000 EUR	23 039 40 657 26 412	20 612 35 433 22 694	19 872 32 803 24 110	4 4
3299 24 300	Knopfformen u.a. Knopfteile, Knopffrohlinge; Teile für Reißverschlüsse - Knopfformen u.a. Knopfteile; Knopffrohlinge	kg 1000 EUR	2
3299 24 500	- Teile für Reißverschlüsse (einschl. Bänder und Streifen, aus unedlen Metallen oder Kunststoff)	1000 EUR	.	.	.	2
3299 30 000	Erzeugnisse aus Menschenhaaren oder Tierhaaren; ähnliche Erzeugnisse aus Spinnstoffen	1000 EUR	.	.	.	2
3299 41 100	Feuerzeuge, andere Anzünder, Pfeifen, Teile dafür; Erzeugnisse aus leicht entzündlichen Stoffen; Zündhölzer; flüssige Brennstoffe und brennbare Flüssiggase für Feuerzeuge oder Anzünder Feuerzeuge u.a. Anzünder; Tabakpfeifen (einschl. Pfeifenköpfen), Zigarren- und Zigarettenspitzen, Teile dafür - Feuerzeuge u.a. Anzünder, auch mechanisch oder elektrisch	1000 St 1000 EUR	1
3299 41 300	- Tabakpfeifen (einschl. Pfeifenköpfe), Zigarren- und Zigarettenspitzen und Teile dafür	kg 1000 EUR	2
3299 42 100	Zündmetalllegierungen, Erzeugnisse aus leicht entzündlichen Stoffen; Teile für Anzünder - Cer-Eisen u.a. Zündmetalllegierungen in jeder Form; Erzeugnisse aus leicht entzündlichen Stoffen	kg 1000 EUR	46 596 380 49 288	46 397 023 51 277	43 104 563 59 156	6
3299 42 300	- Teile für Anzünder (ohne Feuersteine und Dochte)	1000 EUR	-	-	-	
3299 43 000	Flüssige Brennstoffe und brennbare Flüssiggase für Feuerzeuge oder Anzünder, in Behältnissen mit einem Fassungsvermögen von 300 cm ³ oder weniger	1000 St 1000 EUR	2
3299 51 303	Andere Erzeugnisse, a.n.g. Fest-, Karnevals- o.a. Unterhaltungsartikel (einschl. Zauber- und Scherzartikeln) - Weihnachtsartikel - - aus Glas	1000 EUR	-	-	.	1

3 Produktion nach Güterarten - Deutschland

Melde-Nr.	Bezeichnung	Einheit	2016	2017	2018	2018 Anzahl der Unternehmen
1	2	3	4	5	6	7
3299 51 309	- - aus anderen Stoffen	1000 EUR	.	.	.	3
	- Festartikel für andere Feste, Karnevals- oder andere Unterhaltungsartikel					
3299 51 505	- - aus Papier oder Pappe	1000 EUR	12 102	12 177	10 748	5
3299 51 509	- - aus anderen Stoffen	1000 EUR	20 314	18 483	13 110	4
	Frisierkämmen, Einsteckkämmen, Haarspangen u. dgl. aus anderem Material als Hartkautschuk oder Kunststoff; Haarnadeln, Frisiernadeln u.ä.; Parfümzerstäuber und Vorrichtungen und Köpfe dafür					
3299 52 200	- Frisierkämmen, Einsteckkämmen, Haarspangen u.dgl. aus anderem Material als Hartkautschuk oder Kunststoff	kg 1000 EUR	- -	- -	- -	-
3299 52 500	- Haarnadeln, Frisiernadeln, Haarklammern, Lockenwickler u.ä. Waren und Teile dafür	kg 1000 EUR	1
3299 52 800	- Parfümzerstäuber u.ä. Zerstäuber zu Toilettenzwecken, und Vorrichtungen und Köpfe dafür	kg 1000 EUR	- -	- -	- -	-
3299 53 000	Instrumente, Apparate, Geräte und Modelle zu Vorführzwecken (z.B. beim Unterricht oder auf Ausstellungen)	1000 St 1000 EUR	4 662 272 074	8 290 277 311	7 602 260 928	31
3299 54 000	Kerzen (Lichte) aller Art und dergleichen	kg 1000 EUR	93 589 370 207 843	81 624 845 184 260	72 083 562 164 343	21
3299 55 000	Künstliche Blumen, künstliches Blattwerk und künstliche Früchte sowie Teile dafür, Waren daraus	1000 EUR	-	-	-	
	Waren aus Därmen, Sehnen u.ä.; Vogelbälge; Elfenbein, Perlmutter und ähnliches, bearbeitet und Waren daraus; pflanzliche und mineralische Schnitzstoffe; Handsiebe; Vakuum-Isolierflaschen; Schneider- und Schaufensterpuppen und sonstige Waren, a.n.g.					
3299 59 100	- Atmungsapparate und -geräte und Gasmasken (ohne Apparate und Geräte für Atmungstherapie sowie Schutzmasken, ohne mechanische Teile und ohne auswechselbares Filterelement)	1000 St 1000 EUR	1 874 105 917	2 084 151 948	2 107 137 324	5
3299 59 200	- Waren aus Därmen, Goldschlägerhäutchen, Blasen oder Sehnen	1000 EUR	-	-	-	
3299 59 300	- Tierische Schnitzstoffe, bearbeitet und Waren daraus	1000 EUR	-	-	-	
3299 59 400	- Pflanzliche oder mineralische Schnitzstoffe, bearbeitet und Waren daraus; geformte oder geschnitzte Waren, a.n.g.; nicht gehärtete Gelatine, bearbeitet und Waren daraus	1000 EUR	.	.	.	2
3299 59 500	- Handsiebe	1000 EUR	-	-	-	
3299 59 600	- Vakuum-Isolierflaschen u.a. Vakuum-Isolierbehälter; Teile dafür (ohne Glaskolben)	1000 EUR	31 579	24 026	20 454	3
3299 59 700	- Schneiderpuppen, Schaufensterpuppen u.ä. Waren; bewegliche Figuren und Ausstellungsstücke für Schaufenster	1000 EUR	.	5 381	4 046	3
3299 59 800	- Globen, kartografisch, bedruckt (ohne Reliefgloben)	1000 St 1000 EUR	1
3299 60 000	Präparierung und Ausstopfung von Tieren (ausgenommen Vogelbälge)	1000 EUR	-	-	-	
3299 99 000	Veredlung von Erzeugnissen dieser Güterabteilung (ohne Möbelveredlung und ohne Polsterung von Sitzmöbeln)	1000 EUR	82 600	83 365	84 219	24

Melde-Nr.	Bezeichnung	Einheit	2016	2017	2018	2018 Anzahl der Unternehmen
1	2	3	4	5	6	7
3311 11 000	Reparatur, Instandhaltung und Installation von Maschinen und Ausrüstungen (einschl. Wartung) Reparatur und Instandhaltung von Metallerzeugnissen, Maschinen und Ausrüstungen (einschl. Wartung) Reparatur und Instandhaltung von Metallerzeugnissen Reparatur und Instandhaltung von Konstruktionen und Konstruktionsteilen, aus Metall	1000 EUR	370 020	356 783	388 568	214
3311 12 001	Reparatur und Instandhaltung von Tanks, Sammelbehältern und ähnlichen Behältern, aus Metall - von Warenbehältern und Transportcontainern (z.B. Überseecontainern)	1000 EUR	54 792	53 485	53 682	19
3311 12 002	- von anderen Tanks, Sammelbehältern und ähnlichen Behältern, mit einem Fassungsvermögen von mehr als 300 l	1000 EUR	239 660	230 453	225 597	46
3311 12 005	- von Behältern mit einem Fassungsvermögen von 300 l oder weniger	1000 EUR	30 665	23 181	27 942	12
3311 13 000	Reparatur und Instandhaltung von Dampfkesseln (ohne Zentralheizungskessel) sowie an Rohrleitungsnetzen aus Metall in Industrieanlagen	1000 EUR	554 344	565 560	598 837	72
3311 19 001	Reparatur und Instandhaltung von anderen Metallerzeugnissen - von Formen zum Spritzgießen oder Formpressen für Kautschuk oder Kunststoff	1000 EUR	151 563	168 120	185 086	215
3311 19 002	- von ur- und umformenden Werkzeugen, z.B. von Formen zum Druckgießen für Metalle oder Hartmetalle sowie von Press-, Präge-, Tiefzieh-, Gesenkschmiede-, Stanz- oder Lochwerkzeugen	1000 EUR	52 807	51 899	55 360	71
3311 19 003	- von zerspanenden und anderen Werkzeugen (z.B. zum Nachschärfen, Nachschleifen)	1000 EUR	182 572	219 209	206 274	86
3311 19 009	- von sonstigen Metallerzeugnissen, a.n.g. (z.B. Panzerschränken, Türen und Fächern für Stahlkammern, Schiffsschrauben und Schraubenflügel dafür, Schließern, Schließanlagen u.a., Zentralheizungskesseln mit industrieller Kapazität)	1000 EUR	74 257	76 078	82 995	40
3312 11 001	Reparatur und Instandhaltung von Maschinen Reparatur und Instandhaltung von nicht wirtschaftszweigspezifischen Maschinen Reparatur und Instandhaltung von Verbrennungsmotoren und Turbinen (ohne Motoren für Luft- und Straßenfahrzeuge) - von Verbrennungsmotoren	1000 EUR	647 019	659 047	763 679	30
3312 11 002	- von Turbinen	1000 EUR	1 219 014	1 060 879	982 092	37
3312 12 101	Reparatur und Instandhaltung von hydraulischen und pneumatischen Komponenten und Systemen, anderen Pumpen, Kompressoren, Armaturen - Reparatur und Instandhaltung von Pumpen und Verdichtern - - von Druckluftmotoren und -zylindern, Hydropumpen, Hydromotoren, -zylindern, -systemen und -aggregaten	1000 EUR	89 445	84 599	91 307	56
3312 12 102	- - von Kompressoren und Vakuumpumpen	1000 EUR	206 612	211 449	213 920	60
3312 12 103	- - von anderen Pumpen	1000 EUR	216 861	227 272	237 604	95

3 Produktion nach Güterarten - Deutschland

Melde-Nr.	Bezeichnung	Einheit	2016	2017	2018	2018 Anzahl der Unternehmen
1	2	3	4	5	6	7
3312 12 205	- Reparatur und Instandhaltung von Armaturen u.ä. Apparaten - - von Ventilen für ölhydraulische und pneumatische Energieübertragung sowie Druckluftwartungseinheiten	1000 EUR	26 307	27 294	27 445	20
3312 12 209	- - von anderen Armaturen u.ä. Apparaten	1000 EUR	210 391	224 632	218 296	55
3312 13 000	Reparatur und Instandhaltung von Lagern, Getrieben, Zahnrädern und Antriebselementen	1000 EUR	205 976	191 624	201 097	53
3312 14 000	Reparatur und Instandhaltung von Öfen und Brennern	1000 EUR	223 328	255 923	286 215	82
3312 15 001	Reparatur und Instandhaltung von Hebezeugen und Fördermitteln (ohne solche von Aufzügen, Rolltreppen und Rollsteigen) - für den Bergbau	1000 EUR	55 049	56 530	54 671	17
3312 15 002	- für die Bauwirtschaft	1000 EUR	29 715	24 295	18 976	19
3312 15 009	- von anderen Hebezeugen und Fördermitteln	1000 EUR	1 019 110	1 061 720	1 136 675	231
3312 16 000	Reparatur und Instandhaltung von Büromaschinen (ohne Datenverarbeitungsgeräte und periphere Geräte)	1000 EUR	34 630	35 669	43 272	8
3312 17 000	Reparatur und Instandhaltung von handgeführten Werkzeugen mit Motorantrieb	1000 EUR	62 944	65 041	62 617	29
3312 18 001	Reparatur und Instandhaltung von kälte- und lufttechnischen Erzeugnissen (ohne solche für den Haushalt) - von Wärmeaustauschern (ohne solche für lufttechnische Erzeugnisse)	1000 EUR	35 538	43 384	46 729	27
3312 18 009	- von anderen kälte- und lufttechnischen Erzeugnissen für gewerbliche Zwecke	1000 EUR	437 658	460 653	463 031	144
3312 19 901	Reparatur und Instandhaltung von nicht wirtschaftszweigspezifischen Maschinen, a.n.g. - von Maschinen und Anlagen für die Behandlung durch Temperaturänderungen in der chemischen und verwandten Industrie; von Maschinen und Anlagen für die Wasserbehandlung, Gaserzeugung	1000 EUR	243 456	284 068	305 988	81
3312 19 902	- von Maschinen und Anlagen für die Behandlung durch Temperaturänderung im Nahrungs- und Genussmittelgewerbe (einschl. Verpackungsmaschinen)	1000 EUR	164 427	167 048	221 171	62
3312 19 903	- von Waagen für gewerbliche Zwecke	1000 EUR	79 359	86 847	89 648	12
3312 19 904	- von Maschinen und Anlagen zur Beschichtung mit Farben, Lacken, Leimen oder zum Aufdampfen von Metall im Vakuum	1000 EUR	66 572	72 366	52 737	18
3312 19 909	- von sonstigen Maschinen für unspezifische Verwendung, a.n.g. z.B. von nicht elektrischer Schweißtechnik	1000 EUR	400 670	402 302	416 367	169
3312 21 100	Reparatur und Instandhaltung von Maschinen für sonstige bestimmte Wirtschaftszweige Reparatur und Instandhaltung von Schleppern und anderen Zugmaschinen sowie anderen land- und forstwirtschaftlichen Maschinen, Apparaten und Geräten - von Schleppern und anderen Zugmaschinen	1000 EUR	32 053	35 188	41 997	35
3312 21 200	- von land- und forstwirtschaftlichen Maschinen, Apparaten und Geräten, a.n.g.	1000 EUR	61 116	59 573	61 215	73
3312 22 000	Reparatur und Instandhaltung von Werkzeugmaschinen zum Bearbeiten von Metallen	1000 EUR	1 223 212	1 306 116	1 369 021	269

3 Produktion nach Güterarten - Deutschland

Melde-Nr.	Bezeichnung	Einheit	2016	2017	2018	2018 Anzahl der Unternehmen
1	2	3	4	5	6	7
3312 23 001	Reparatur und Instandhaltung von Maschinen für die Metallherzeugung, Walzwerkseinrichtungen, Gießmaschinen - von Gießmaschinen für Gießereien	1000 EUR	30 952	24 767	25 786	11
3312 23 009	- von anderen Maschinen für die Metallherzeugung, Walzwerkseinrichtungen	1000 EUR	141 084	105 338	97 971	50
3312 24 003	Reparatur und Instandhaltung von Bergwerks-, Bau- und Baustoffmaschinen - von Aufbereitungs- und Formmaschinen für Gießereiformsande	1000 EUR	2 955	3 300	3 501	6
3312 24 005	- von Bau- und Baustoffmaschinen	1000 EUR	282 204	283 390	309 644	88
3312 24 009	- von Bergwerksmaschinen	1000 EUR	100 393	87 825	100 835	18
3312 25 000	Reparatur und Instandhaltung an Maschinen für die Nahrungs-, Futtermittel- und Getränkeherstellung und für die Tabakverarbeitung, a.n.g.	1000 EUR	227 433	247 445	268 677	110
3312 26 001	Reparatur und Instandhaltung an Maschinen für die Textil- und Bekleidungsherstellung, die Lederherzeugung und -verarbeitung sowie die Herstellung von Schuhen - für die Bekleidungsherstellung, die Lederherzeugung und -verarbeitung sowie die Herstellung von Schuhen	1000 EUR	.	.	.	4
3312 26 003	- für die Textilherstellung	1000 EUR	45 009	49 718	50 828	29
3312 27 000	Reparatur und Instandhaltung von Maschinen für die Papierherzeugung und -verarbeitung	1000 EUR	154 164	157 438	175 506	53
3312 28 000	Reparatur und Instandhaltung von Maschinen und Apparaten zum Be- oder Verarbeiten von Kunststoffen und Kautschuk	1000 EUR	187 546	189 032	203 787	71
3312 29 101	Reparatur und Instandhaltung von Maschinen für sonstige bestimmte Wirtschaftszweige, a.n.g. - Reparatur und Instandhaltung von Werkzeugmaschinen zum Bearbeiten von Holz, Kork, Steinen, Hartkautschuk oder ähnlichen harten Stoffen - - von Werkzeugmaschinen für mineralische Stoffe	1000 EUR	.	11 174	12 232	14
3312 29 102	- - von Werkzeugmaschinen für andere harte Stoffe	1000 EUR	64 941	74 725	86 958	42
3312 29 105	- von Spannzeugen	1000 EUR	12 179	9 774	8 364	10
3312 29 901	- Reparatur und Instandhaltung von Maschinen für sonstige bestimmte Wirtschaftszweige, a.n.g. - - für das Druckgewerbe	1000 EUR	65 878	71 494	77 979	39
3312 29 902	- - für Trockner und Oberflächentechnik	1000 EUR	28 729	32 114	32 390	14
3312 29 903	- - für die Halbleiterindustrie und die Flachbildherstellung	1000 EUR	121 612	192 669	231 843	23
3312 29 904	- - für die automatisierte Montagetechnik und Handhabung	1000 EUR	99 113	122 189	124 055	89
3312 29 905	- - für die chemische Industrie, a.n.g.	1000 EUR	379 635	337 985	347 858	35
3312 29 907	- - für andere Industrien	1000 EUR	727 456	743 113	799 428	221
3312 29 908	- - Allgemeine mechanische Reparatur, Instandhaltung, Service und Wartung von Maschinen	1000 EUR	432 767	546 444	621 636	218
3312 29 909	- - Reparatur und Instandhaltung von Auswuchtmaschinen; Glücksspieltischen, automatischen Kegelbahnen u.a. Gesellschaftsspielen, einschl. mechanischer Spiele der Meldenummer 2899 39 750	1000 EUR	6 897	.	.	2

Melde-Nr.	Bezeichnung	Einheit	2016	2017	2018	2018 Anzahl der Unternehmen
1	2	3	4	5	6	7
3313 11 103	Reparatur und Instandhaltung von elektronischen und optischen Geräten - Reparatur und Instandhaltung von Mess-, Kontroll-, Navigations- u. ä. Instrumenten und Vorrichtungen - - von elektrischen Instrumenten und Vorrichtungen	1000 EUR	384 374	462 727	419 160	190
3313 11 105	- - von feinmechanisch-optischen Instrumenten und Vorrichtungen	1000 EUR	133 274	153 553	158 549	69
3313 11 107	- - von Prüfmaschinen (einschl. Prüfständen)	1000 EUR	105 042	142 269	144 381	39
3313 11 200	- von industriellen Zeitmessinstrumenten und -geräten	1000 EUR	10 208	10 335	12 078	6
3313 12 000	Reparatur und Instandhaltung von medizinischen Geräten und orthopädischen Vorrichtungen (einschl. Waren der Zahnprothetik)	1000 EUR	313 385	318 875	384 098	140
3313 13 000	Reparatur und Instandhaltung von optischen und fotografischen Geräten für gewerbliche Zwecke	1000 EUR	305 876	436 688	446 991	23
3313 19 001	Reparatur und Instandhaltung von anderer elektronischer Ausrüstungsgegenstände für gewerbliche Zwecke - von industriellen Prozesssteuerungseinrichtungen (Dauerbetrieb-Steuerungseinrichtungen)	1000 EUR	101 434	109 627	99 669	43
3313 19 003	- von nachrichtentechnischen u.a. elektronischen Geräten und Einrichtungen (z.B. Kommunikationssysteme, Netzwerke, gewerbliche Ausrüstungen für Rundfunk, Fernsehen)	1000 EUR	234 034	242 699	229 556	65
3314 11 200	Reparatur und Instandhaltung von elektrischen Ausrüstungen Reparatur und Instandhaltung von Elektromotoren, Generatoren und Transformatoren sowie von Elektrizitätsverteilungs- und -schalteinrichtungen - von Elektromotoren, Generatoren und Transformatoren	1000 EUR	1 076 057	1 111 624	1 206 203	209
3314 11 500	- von Elektrizitätsverteilungs- und -schalteinrichtungen	1000 EUR	521 455	390 758	443 989	130
3314 19 001	Reparatur und Instandhaltung elektrischer Ausrüstungsgegenstände für gewerbliche Zwecke - von elektrischen Löt- und Schweißmaschinen, -apparaten und -geräten	1000 EUR	65 970	66 453	56 178	37
3314 19 002	- von elektrischen Geräten für gewerbliche Zwecke	1000 EUR	15 650	15 134	26 239	27
3314 19 008	- von anderen elektrischen Geräten, a.n.g.	1000 EUR	799 933	829 476	904 138	124
3315 10 101	Reparatur und Instandhaltung von Schiffen und Booten - Reparatur und Instandhaltung an Schiffen, Bohr- oder Förderplattformen und schwimmenden Vorrichtungen für zivile Zwecke (nicht an Yachten, anderen Freizeit- oder Sportbooten, Ruderbooten und Kanus)	1000 EUR	644 291	398 423	508 830	68
3315 10 300	- Reparatur und Instandhaltung sowie Umbau- und Ausbaurbeiten an Booten und Yachten	1000 EUR	200 329	298 464	345 559	34
3316 10 001	Reparatur und Instandhaltung von Luft- und Raumfahrzeugen sowie von Motoren und Triebwerken dafür, für zivile Zwecke	1000 EUR	8 126 632	8 961 489	9 716 680	69
3317 11 000	Reparatur und Instandhaltung von Fahrzeugen, a.n.g. Reparatur und Instandhaltung von Schienenfahrzeugen	1000 EUR	1 651 306	1 716 816	1 756 799	64
3317 19 000	Reparatur und Instandhaltung von sonstigen Fahrzeugen, a.n.g. (z.B. Behindertenfahrzeuge, Schubkarren, einrädriige Handtransportfahrzeuge, Gespannfahrzeuge für Tiere; ohne Reparatur und Instandhaltungen von Krafträdern)	1000 EUR	51 332	58 672	67 785	28

Melde-Nr.	Bezeichnung	Einheit	2016	2017	2018	2018 Anzahl der Unternehmen
1	2	3	4	5	6	7
	Reparatur und Instandhaltung von sonstigen Ausrüstungen					
3319 10 103	- Reparatur und Instandhaltung von sonstigen Ausrüstungen (ohne Reparatur von Persenning u.ä. und Campingausrüstungen und textilen Artikeln, a.n.g.) - - von Verpackungsmitteln, Lagerbehältern und Ladungsträgern aus Holz und von Holzwaren (ohne Gebrauchsgüter)	1000 EUR	33 959	43 176	45 557	22
3319 10 105	- - von Gütern der Abteilung 22, einschl. von Rohren, Schläuchen und Rohrnetzen aus Kunststoffen in Industrieanlagen	1000 EUR	28 428	32 666	49 394	19
3319 10 106	- - von Gütern der Abteilung 23	1000 EUR	-	-	-	
3319 10 108	- - Reparatur von Flippern und sonstigen Münzspielgeräten	1000 EUR	.	.	.	2
3319 10 200	- Reparatur von Persenning u.ä. und Campingausrüstungen und textilen Artikeln, z.B. von Netzen und Tauen	1000 EUR	.	.	.	5
	Installation von Maschinen und Ausrüstungen					
3320 11 000	Installation von Metallerzeugnissen Installation von Dampfkesseln (ohne Zentralheizungskessel), einschl. Verlegen von Rohrnetzen aus Metall in Industrieanlagen	1000 EUR	1 962 245	1 806 536	1 944 588	125
	Installation von anderen Metallerzeugnissen					
3320 12 001	- von selbstproduzierten Metallkonstruktionen	1000 EUR	692 212	689 856	730 275	254
3320 12 005	- von Behältern aus Eisen oder Stahl mit einem Fassungsvermögen von 300 l oder weniger	1000 EUR	1 483	3 629	4 575	9
3320 12 006	- von sonstigen Metallerzeugnissen, a.n.g. (z.B. Panzerschränken, Türen und Fächern für Stahlkammern, Schiffsschrauben und Schraubenflügel dafür; Schlössern, Schließanlagen u.ä. Behälter von mehr als 300 l; industriellen Zentralheizungskesseln)	1000 EUR	42 560	46 867	55 233	28
3320 21 000	Installation von nicht wirtschaftszweigspezifischen Maschinen Installation von Büromaschinen	1000 EUR	.	.	.	2
	Installation von sonstigen nicht wirtschaftszweigspezifischen Maschinen, a.n.g.					
3320 29 101	- Installation von Verbrennungsmotoren und Turbinen (ohne Motoren für Luft- und Straßenfahrzeuge) - - von Verbrennungsmotoren	1000 EUR	8 537	32 422	38 306	5
3320 29 102	- - von Turbinen und windgetriebenen Stromerzeugungsaggregaten	1000 EUR	237 733	299 586	212 112	16
	Installation von Pumpen und Kompressoren					
3320 29 203	- - von Druckluftmotoren und -zylindern, Hydropumpen, Hydromotoren, -zylindern, -systemen und -aggregaten	1000 EUR	2 438	3 901	3 761	9
3320 29 204	- von Kompressoren und Vakuumpumpen	1000 EUR	70 221	137 461	143 696	16
3320 29 205	- von anderen Pumpen	1000 EUR	38 433	34 657	37 360	23
3320 29 300	- Installation von Öfen und Brennern	1000 EUR	19 932	17 718	22 933	24
	Installation von Hebezeugen und Fördermitteln (ohne Aufzüge und Rolltreppen)					
3320 29 401	- - für den Bergbau	1000 EUR	.	.	.	2
3320 29 403	- - für andere Zwecke	1000 EUR	273 996	255 803	250 073	92

3 Produktion nach Güterarten - Deutschland

Melde-Nr.	Bezeichnung	Einheit	2016	2017	2018	2018 Anzahl der Unternehmen
1	2	3	4	5	6	7
3320 29 501	- Installation von kälte- und luft-technischen Erzeugnissen, für gewerbliche Zwecke - - von Wärmeaustauschern (ohne solche für lufttechnische Anlagen)	1000 EUR	93 607	107 068	203 358	14
3320 29 502	- - von anderen kälte- und luft-technischen Erzeugnissen, für gewerbliche Zwecke	1000 EUR	729 427	825 105	874 494	102
3320 29 601	- Installation von Maschinen für spezifische Verwendung, a.n.g. - - von Waagen für gewerbliche Zwecke	1000 EUR	11 998	18 221	18 338	12
3320 29 602	- - von Verpackungsmaschinen	1000 EUR	319 756	425 600	413 457	51
3320 29 603	- - von Maschinen und Apparaten zur Beschichtung mit Farben, Lacken, Leimen oder zum Aufdampfen von Metall im Vakuum	1000 EUR	420 023	434 904	503 615	8
3320 29 604	- - von Maschinen und Apparaten für die chemische und verwandte Industrie, Wasserbehandlung, Gaserzeugung	1000 EUR	59 023	65 466	73 951	30
3320 29 606	- - von Armaturen und ähnlichen Apparaten für Rohr- und Schlauchleitungen, Dampfkesseln, Sammelbehältern oder ähnlichen Behältern aus Metall	1000 EUR	34 724	35 119	34 317	15
3320 29 607	- - von wärmewirtschaftlichen Maschinen für die Nahrungs- und Genussmittelindustrie	1000 EUR	407 247	.	.	14
3320 29 609	- - von sonstigen Maschinen für unspezifische Verwendung, a.n.g. (z.B. Maschinen zum Strahlen oder Verteilen, Verspritzen oder Zerstäuben von Flüssigkeiten oder Pulver)	1000 EUR	241 197	248 699	224 396	43
3320 29 700	- von Werkzeugmaschinen zum Bearbeiten von Holz, Kork, Bein, Kautschuk o.ä. harten Stoffen	1000 EUR	55 290	59 007	61 445	16
3320 31 000	Installation von Maschinen für sonstige bestimmte Wirtschaftszweige Installation von land- und forstwirtschaftlichen Maschinen, Apparaten und Geräten	1000 EUR	3 466	3 667	4 496	6
3320 32 001	Installation von metallbearbeitenden Werkzeugmaschinen - zum Bearbeiten von Metallen sowie zum Abtragen von Stoffen aller Art durch Laserstrahl, Ultraschall usw.	1000 EUR	131 895	136 369	136 988	47
3320 32 003	- zum Bearbeiten von mineralischen und zum Kaltbearbeiten von Glas	1000 EUR	11 671	11 513	12 394	7
3320 32 008	- zum anderen Bearbeiten	1000 EUR	38 556	55 487	57 143	14
3320 33 000	Installation von Maschinen für die Metallerzeugung, Walzwerkseinrichtungen, Gießmaschinen	1000 EUR	107 176	91 398	104 134	13
3320 34 003	Installation von Bau- und Bergwerksmaschinen - von Aufbereitungs- und Formmaschinen für Gießereiformsande	1000 EUR	7 877	6 763	6 121	4
3320 34 005	- von Bau- und Baustoffmaschinen	1000 EUR	119 975	158 710	156 082	28
3320 34 009	- von Bergwerksmaschinen	1000 EUR	1 361	1 425	703	4
3320 35 000	Installation von Maschinen für die Nahrungs-, Futtermittel- und Getränkeherstellung und die Tabakherstellung	1000 EUR	469 750	461 349	497 495	42
3320 36 001	Installation von Maschinen für Textil- und Bekleidungsherstellung, die Ledererzeugung und -verarbeitung sowie die Herstellung von Schuhen - von Spinnerei-, Weberei-, Strickerei- und Wirkereimaschinen	1000 EUR	6 206	20 494	17 421	6

3 Produktion nach Güterarten - Deutschland

Melde-Nr.	Bezeichnung	Einheit	2016	2017	2018	2018 Anzahl der Unternehmen
1	2	3	4	5	6	7
3320 36 008	- von anderen Maschinen für das Textil- und Bekleidungs-gewerbe sowie Maschinen zum Herstellen von Leder, Schuhen und Lederwaren	1000 EUR	27 770	25 967	23 885	9
3320 37 000	Installation von gewerblichen Maschinen und gewerblicher Ausrüstung für die Papiererzeugung und -verarbeitung	1000 EUR	32 527	34 095	37 205	23
3320 38 000	Installation von Maschinen und Apparaten zum Be- oder Verarbeiten von Kunststoffen und Kautschuk	1000 EUR	110 028	117 225	129 129	44
3320 39 001	Installation von Maschinen für sonstige bestimmte Wirtschaftszweige a.n.g. - für das Druckgewerbe	1000 EUR	79 592	92 117	89 931	18
3320 39 003	- zum Herstellen oder Warmbearbeiten von Glas oder Glaswaren	1000 EUR	4 480	2 533	2 817	7
3320 39 004	- für die Halbleiterindustrie und die Flachbildherstellung	1000 EUR	9 487	17 232	24 691	6
3320 39 005	- für die automatisierte Montagetechnik und Handhabung	1000 EUR	345 523	353 342	403 469	49
3320 39 006	- von Trocknern sowie für Maschinen für die Oberflächenvorbehandlung, -behandlung oder -veredlung von Metallen	1000 EUR	8 616	8 934	9 355	10
3320 39 007	- für die chemische Industrie	1000 EUR	18 959	28 720	21 066	21
3320 39 008	- von anderen Maschinen für sonstige bestimmte Wirtschaftszweige, a.n.g., z.B. Auswuchtmaschinen	1000 EUR	225 794	230 822	245 187	73
3320 41 001	Installation von elektronischen und optischen Geräten Installation von medizinischen Apparaten und Geräten sowie von optischen und feinmechanischen Instrumenten - von medizinischen Apparaten und Geräten	1000 EUR	34 152	38 330	47 921	15
3320 41 003	- von optischen und feinmechanischen Instrumenten	1000 EUR	22 487	28 599	30 759	9
3320 42 001	Installation von elektronischen Ausrüstungsgegenständen für gewerbliche Zwecke - von nachrichtentechnischen Geräten und Einrichtungen (z.B. Kommunikationssysteme, Netzwerke usw.)	1000 EUR	592 890	693 208	780 884	56
3320 42 002	- von elektronischen Mess-, Kontroll-, Navigations- u.ä. Instrumenten und Vorrichtungen	1000 EUR	305 110	335 213	258 282	45
3320 42 004	- von gewerblichen Datenverarbeitungsgeräten und -einrichtungen	1000 EUR	29 514	28 639	42 191	12
3320 42 006	- von gewerblichen Ausrüstungen für Rundfunk, Fernsehen sowie Bild- und Tonaufzeichnung oder -wiedergabe	1000 EUR	187 615	220 714	163 021	12
3320 42 008	- von Prüfmaschinen (einschl. Prüfständen)	1000 EUR	35 963	38 153	41 829	19
3320 50 200	Installation von elektrischen Ausrüstungsgegenständen - von Elektromotoren, Generatoren und Transformatoren	1000 EUR	117 002	228 670	153 574	28
3320 50 500	- von Elektrizitätsverteilungs- und -schalteinrichtungen	1000 EUR	1 283 208	1 372 415	1 184 484	172
3320 50 901	- von anderen elektrischen Geräten, a.n.g. - - von elektrischen Löt- und Schweißmaschinen, -apparaten und -geräten	1000 EUR	.	.	1 216	3
3320 50 909	- - von anderen elektrischen Geräten, a.n.g.	1000 EUR	1 533 153	1 559 888	1 729 855	93

3 Produktion nach Güterarten - Deutschland

Melde-Nr.	Bezeichnung	Einheit	2016	2017	2018	2018 Anzahl der Unternehmen
1	2	3	4	5	6	7
3320 60 000	Planung und Installation von industriellen Prozesssteuerungseinrichtungen (Dauerbetrieb-Steuer-einrichtungen, auch für automatische Fertigungsanlagen, die aus verschiedenen Maschinen, Fördermitteln und zentralen Steuerungsgeräten bestehen)	1000 EUR	1 934 650	2 091 957	1 915 249	155
3320 70 001	Installation von sonstigen Erzeugnissen, a.n.g. - von Rohren und Schläuchen aus Kunststoffen, einschl. Verlegen von Rohrnetzen aus Kunststoffen in Industrieanlagen	1000 EUR	30 601	42 795	54 588	13
3320 70 003	- von industriellen Zeitmessinstrumenten und -geräten	1000 EUR	.	.	.	1
3320 70 009	- von sonstigen Erzeugnissen, a.n.g.	1000 EUR	425 609	606 594	623 944	65