

STATISTISCHES
BUNDESAMT
WIESBADEN

FINANZEN UND STEUERN

Reihe 4

Personal
von Bund, Ländern und Gemeinden

2. Oktober 1965



W. KOHLHAMMER VERLAG

STATISTISCHES
BUNDESAMT
WIESBADEN

FACHSERIE **L**

FINANZEN UND STEUERN

Reihe 4

Personal

von Bund, Ländern und Gemeinden

2. Oktober 1965



Bestellnummer: L 4 — j 65

VERLAG: W. KOHLHAMMER GMBH, STUTTGART UND MAINZ

Inhalt

	Seite
Vorbemerkung	3
Textteil	
I. Überblick über den Personalstand bei Bund, Ländern, Gemeinden und Gemeindeverbänden	
1. Personalstand am 2. 10. 1965	4
2. Entwicklung des Personalstandes seit 1960	5
II. Erläuterungen und methodische Hinweise	8
III. Schaubilder	
1. Personal bei Bund, Ländern und Gemeinden (Gv.) am 2. 10. 1960 und 1965 nach Dienstverhältnissen . . .	9
2. Personal der Gemeindeverwaltung am 2. 10. 1965 nach Dienstverhältnissen	9
3. Personal der Verwaltung von Bund und Ländern am 2. 10. 1965 nach zusammengefaßten Aufgabenbereichen und Dienstverhältnissen	9
4. Personal der Verwaltung von Bund und Ländern am 2. 10. 1965 nach Aufgabenbereichen	9
5. Personal der Verwaltung von Bund und Ländern zu- sammen am 2. 10. 1965 nach Aufgabenbereichen . . .	9
Tabellenteil (lt. besonderem Verzeichnis)	10
Anhang	
1. Übersicht über die bei der Personalstanderhebung am 2. 10. 1965 erfaßten staatlichen Gebietskörperschaften nach Aufgabenbereichen und deren Inhalt	48
2. Zahl der bei der Personalstanderhebung am 2. 10. 1965 erfaßten Gemeinden und Gemeindeverbände und fortge- schriebene Einwohnerzahl am 30. 6. 1965	50
3. Literaturverzeichnis	51

Die Angaben beziehen sich auf das Bundesgebiet.

Zeichenerklärung

- = nichts vorhanden

Erschienen im Dezember 1966

Nachdruck - auch auszugsweise - nur mit Quellenangabe gestattet.

Preis: DM 4,-


Vorbemerkung

Die vorliegende Veröffentlichung enthält die Ergebnisse der Statistik über den Personalstand bei Bund, Ländern und Gemeinden am 2. 10. 1965.

Wie im Vorjahre sind die Personalzahlen nach Dienstverhältnissen unterteilt, die Angestellten und Arbeiter mit Zeitvertrag ausgegliedert und die Teilzeitbeschäftigten besonders dargestellt worden. Außerdem konnten die Ergebnisse für die Verwaltung von Bund und Ländern wieder nach Aufgabenbereichen und die für die Kommunen nach Gemeindegrößenklassen gegliedert werden.

Die Tabellen schließen an die für 1964 in der Reihe 4 "Personal von Bund, Ländern und Gemeinden" der Fachserie "Finanzen und Steuern" veröffentlichten Ergebnisse an. Der Anhang enthält neben dem Literaturverzeichnis erstmalig eine Übersicht über die staatlichen Aufgabenbereiche und die Zahl der erfaßten Gemeinden und Gemeindeverbände mit den entsprechenden Einwohnerzahlen.

Diese Veröffentlichung wurde in der Abteilung "Finanz- und Steuerstatistik" des Ltd. Regierungsdirektors Mengert von Oberregierungsrat Strack im Hauptreferat des Oberregierungsrates Weyershäuser bearbeitet.



I. Überblick über das Personal bei Bund, Ländern, Gemeinden

1. Personalstand am 2. 10. 1965

Am 2. 10. 1965 waren bei Gebietskörperschaften (ohne Gemeinden mit weniger als 1 000 Einwohnern), Bundesbahn und Bundespost zusammen rd. 2,9 Mill. Vollbeschäftigte tätig. Davon entfielen rd. 266 000 auf die Bundesverwaltung, 1,0 Mill. auf die Landesverwaltungen, 600 000 auf die Gemeindeverwaltungen, 175 000 auf die rechtlich unselbständigen Wirtschaftsunternehmen der Gebietskörperschaften sowie 462 000 auf die Bundesbahn und 393 000 auf die Bundespost.

Bei den in die Erhebung einbezogenen Anstalten des Bundes wurden rd. 29 700 Bedienstete gezahlt, darunter 25 600 Kräfte der Arbeitsverwaltung. Die in den vorstehenden Zahlen nicht berücksichtigten 17 000 Gemeinden mit weniger als 1 000 Einwohnern hatten weitere rd. 5 400 hauptberuflich Vollbeschäftigte.

1. Personal bei Bund, Ländern und Gemeinden *)

Körperschaft	Hauptberuflich Vollbeschäftigte			
	2.10.1965	2.10.1964	Zu-(+) bzw. Abnahme(-) 1965 gegenüber 1964	%
	Anzahl			
Verwaltung (Behörden und Einrichtungen)	1 870 613	1 815 420	+ 55 193	+ 3,0
Bund	265 656	255 035	+ 10 621	+ 4,2
Länder (ohne Stadtstaaten)..	786 975	760 930	+ 26 045	+ 3,4
Stadtstaaten ...	217 495	216 141	+ 1 354	+ 0,6
Gemeinden (Gv.)..	600 487	583 314	+ 17 173	+ 2,9
Wirtschaftsunternehmen ohne eigene Rechtspersönlichkeit	174 905	179 754	- 4 849	- 2,7
Bund	4 303	4 341	- 38	- 0,9
Länder (ohne Stadtstaaten)..	45 279	46 991	- 1 712	- 3,6
Stadtstaaten ...	20 420	21 516	- 1 096	- 5,1
Gemeinden (Gv.)..	104 903	106 906	- 2 003	- 1,9
Gebietskörperschaften zus....	2 045 518	1 995 174	+ 50 344	+ 2,5
Bundesbahn	461 649	473 322	- 11 673	- 2,5
Bundespost ²⁾	393 343	393 861	- 518	- 0,1
Insgesamt...	2 900 510	2 862 357	+ 38 153	+ 1,3
außerdem:				
Bundesanstalt für Arbeitsvermittlung und Arbeitslosenversicherung ³⁾ ...	25 624	25 592	+ 32	+ 0,1
Sonstige Anstalten ³⁾	4 098	3 788	+ 310	+ 8,2

*) Ohne militärisches Personal der Bundeswehr und ohne Vollzugsdienst des Bundesgrenzschutzes.

1) Ohne Gemeinden mit weniger als 1 000 Einwohnern.-
2) Einschl. Bundesministerium für das Post- und Fernmeldewesen; ohne Posthalter.- 3) Juristische Personen öffentlichen Rechts, die der unmittelbaren Aufsicht der Bundesministerien unterstehen.

Die Gesamtzahl der Dienstkräfte von Gebietskörperschaften, Bundesbahn und Bundespost hat gegenüber dem Vorjahr um rd. 38 000 oder 1,3 % und damit schwächer zugenommen als von 1963 auf 1964 (rd. 51 000 oder 1,8 %). Dieser Personalzuwachs ist ganz überwiegend auf die weiteren Personalverstärkungen in den Aufgabenbereichen der Verteidigung, der Schulen und der Wissenschaft zurückzuführen. Ohne das zivile Personal der Bundeswehr und die Bediensteten des staatlichen Bildungswesens betrug die Zuwachsrate nur rd. 9 500 Kräfte oder 0,4 %.

Bei den Behörden und Einrichtungen hat die Bundesverwaltung gegenüber 1964 mit 10 600 Kräften oder 4,2 % die relativ größte Personalzunahme zu verzeichnen. Der Zuwachs machte jedoch ohne die zivilen Kräfte der Verteidigung nur 750 Personen oder 0,7 % aus.

Die Personalzahlen bei Ländern und Gemeinden haben ebenfalls zugenommen, was vor allem mit dem Ausbau des Bildungswesens, aber auch mit der Aufgabenentwicklung und entsprechenden Personalverstärkungen z.B. bei Polizei, Verkehrswesen und Gesundheitswesen zusammenhängt.

Bei den Wirtschaftsunternehmen ohne eigene Rechtspersönlichkeit der Gebietskörperschaften sowie bei Bundesbahn und Bundespost haben sich dagegen Personalverminderungen ergeben, und zwar bei der Bundesbahn allein eine Abnahme um rd. 11 700 Bedienstete.

Die Aufgliederung der Bediensteten der staatlichen Verwaltung nach funktional abgegrenzten Aufgabenbereichen läßt erkennen, daß von den insgesamt gezahlten rd. 1,2 Mill. Kräften allein rd. 385 000 oder gut 30 % auf den Bereich der Staats- und Rechtssicherheit mit Verteidigung (Zivilpersonal der Bundeswehr) Polizei, Gerichten und Strafvollzug entfallen.

Weitere rd. 497 000 Beamte, Angestellte und Arbeiter oder knapp 40 % sind im Bildungswesen sowie im Sozial- und Gesundheitswesen, also bei Schulen, Hochschulen, Universitätskliniken, wissenschaftlichen Instituten, Sozialämtern, Einrichtungen der Sozial- und Jugendhilfe, Gesundheitsämtern und Krankenhäusern tätig.

Besondere Schwerpunkte unter den Aufgabenbereichen bilden beim Bund die Verteidigung mit 58,4 %, bei den Ländern (ohne Stadtstaaten) das Bildungswesen mit 44,2 %, bei den Stadtstaaten das Sozial- und Gesundheitswesen sowie die gemeindlichen Anstalten und Einrichtungen (u.a. Straßenreinigung, Müllabfuhr, Feuerwehr) mit zusammen 57,8 % des jeweiligen Gesamtpersonals.

Gegenüber dem Erhebungsjahr 1964 hat sich der Personalstand außer in den Aufgabenbereichen Unterricht (+ 3,8 %) und Verteidigung (+ 6,7 %) vor allem auf dem Gebiet der Wissenschaft (u.a. Universitäten, techn. Hochschulen, wissenschaftliche Institute, Bibliotheken) mit einer Zunahme um rd. 8 200 Bedienstete oder 8,7 % überdurchschnittlich erhöht.

2. Personal der Verwaltung von Bund und Ländern
zusammen nach Aufgabenbereichen

Aufgabenbereich	Hauptberuflich Vollbeschäftigte				
	2.10.1965		2.10.1964		zu- (+) bzw. Abnahme (-) 1965 gegen- über 1964
	Anzahl	%	Anzahl	%	
Oberste Staatsorgane und auswertige Angelegenheiten	47 669	3,8	46 919	+ 1,6	
Verteidigung 1) ...	155 224	12,2	145 417	+ 6,7	
Öffentliche Sicherheit und Ordnung 2)	130 918	10,3	126 965	+ 3,1	
Rechtsschutz	99 090	7,8	98 048	+ 1,0	
Innere Verwaltung und allgemeine Staatsaufgaben	40 051	3,2	38 690	+ 3,5	
Finanzverwaltung	137 978	10,9	137 074	+ 0,7	
Unterricht	284 717	22,4	274 309	+ 3,8	
Wissenschaft	102 536	8,1	94 361	+ 8,7	
Kunst, Volksbildung, Heimatpflege	9 909	0,8	9 701	+ 2,1	
Soziale Angelegenheiten	46 850	3,7	47 240	- 0,8	
Gesundheit, Sport und Leibesübungen	52 814	4,2	53 607	- 1,5	
Ernährung, Landwirtschaft und Forsten	18 700	1,5	18 602 ^{a)}	+ 0,5	
Wasserwirtschaft und Kulturbau..	8 929	0,7	8 870 ^{a)}	+ 0,7	
Förderung der gewerblichen Wirtschaft	6 782	0,5	6 772	+ 0,1	
Gemeindliche Anstalten und Einrichtungen .	22 005	1,7	21 828	+ 0,8	
Verkehr	59 534	4,7	57 576	+ 3,4	
Landesplanung und Raumordnung, Bauverwaltung und Wohnungswirtschaft	42 154	3,3	41 708	+ 1,1	
Wiedergutmachung	3 127	0,2	3 222	- 1,4	
Besondere Kriegsfolgeaufgaben..	1 139	0,1	1 198	- 4,0	
Insgesamt...	1 270 126	100	1 232 107	+ 3,1	

1) Zivilpersonal der Bundeswehr und Bundesamt für den zivilen Bevölkerungsschutz.- 2) Ohne Vollzugsdienst des Bundesgrenzschutzes.
a) Berichtigte Zahlen.

Aus der Übersicht über das vollbeschäftigte Personal der Gemeinden nach Gebietskörperschaften und Größenklassen ergibt sich, daß gut die Hälfte aller bei den Kommunen tätigen rd. 600 000 Vollbeschäftigten bei den 140 kreisfreien Städten eingesetzt sind.

241 000 Kräfte oder rd. 40 % des gemeindlichen Personals werben allein bei den Städten mit über 100 000 Einwohnern beschäftigt.

Bei den 7 470 kreisangehörigen Gemeinden mit über 1 000 Einwohnern und den Ämtern sind 27,8 %, bei den 425 Landkreisverwaltungen 16,1 % der kommunalen Bediensteten tätig.

Die Gliederung des Personals nach Dienstverhältnissen zeigt, daß von den 2,9 Mill. insgesamt am 2. 10. 1965 bei Gebietskörperschaften, Bundesbahn und Bundespost gezahlten Bediensteten rd. 1 272 000 bzw. 12 400 (zusammen 44,3 %) Beamte und Richter, 780 000 (26,9 %) Angestellte und 837 000 (28,8 %) Arbeiter waren (vgl. Texttab. 7).

3. Personal der Verwaltung der Gemeinden (Gv.) nach
Gebietskörperschaften und Größenklassen

Gebietskörperschaft Größenklasse (Gemeinden mit ... bis unter ... Einwohnern)	Hauptberuflich Vollbeschäftigte am 2. 10. 1965	
	Anzahl	%
Kreisfreie Städte	305 018	50,8
200 000 und mehr	182 586	30,4
100 000 - 200 000	58 601	9,8
50 000 - 100 000	40 994	6,8
weniger als 50 000	22 837	3,8
Kreisangehörige Gemeinden und Ämter	167 233	27,8
20 000 und mehr	54 961	9,1
10 000 - 20 000	30 466	5,1
5 000 - 10 000	29 664	5,0
3 000 - 5 000	15 807	2,6
2 000 - 3 000	9 551	1,6
1 000 - 2 000	10 453	1,7
Ämter 1)	16 271	2,7
Landkreise	36 753	16,1
Bezirksverbände	51 483	5,2
Gemeinden und Gemeindeverbände insgesamt ²⁾ ...	600 487	100

1) Einschl. Steuer- und Gemeindeeinnahmeverfahren in Rheinland-Pfalz.- 2) Ohne Gemeinden mit weniger als 1 000 Einwohnern.

Das Gewicht der verschiedenen Dienstverhältnisse ist in den einzelnen Bereichen der öffentlichen Verwaltung sehr unterschiedlich. Bei der Bundesverwaltung überwiegen mit 34,4 und 38,0 % die Anteile der Angestellten und Arbeiter, was auf die relativ große Zahl der nicht beamteten Kräfte in der Verwaltung zurückgeht. Bei den Ländern (ohne Stadtstaaten), die in der Rechtspflege und im Schulwesen ganz überwiegend Richter und Beamte beschäftigen, ist diese Personalgruppe mit rd. 496 000 Bediensteten oder 63,1 % besonders stark. Die Gemeindeverwaltungen beschäftigen mit 47,0 % vorwiegend Angestellte, da für die dort besonders ins Gewicht fallenden Aufgaben des Sozial- und Gesundheitswesens meist angestellte Kräfte tätig sind (vgl. Schaubild 1, S. 9).

Unter den einzelnen Aufgabenbereichen der staatlichen Verwaltung sind das Schulwesen (89,5 %) und die öffentliche Sicherheit (83,8 %) überwiegend mit Beamten (Lehrer, Polizeibeamte) besetzt.

Die Zahl der bei Gebietskörperschaften, Bundesbahn und Bundespost am 2. 10. 1965 vollbeschäftigten Angestellten und Arbeiter mit Zeitvertrag betrug rd. 56 800 und war damit um 1,8 % niedriger als 1964. Gleichzeitig wurden in diesem Gesamtbereich rd. 173 800 Teilzeitbeschäftigte gezahlt, das sind rd. 12 000 oder 9,5 % mehr als im Vorjahr. In dieser Zunahme kommt die in Anbetracht des allgemeinen Arbeitskräftemangels steigende Bedeutung der Teilzeitbeschäftigten im öffentlichen Dienst zum Ausdruck (vgl. Texttab. 8).

2. Entwicklung des Personalstandes seit 1960

Seit dem Jahre 1960 hat die Gesamtzahl aller vollbeschäftigten Bediensteten von Gebietskörperschaften, Bundesbahn und Bundespost zusammen um rd. 262 000 oder 9,9 % zugenommen, was einem durchschnittlichen jährlichen Personalzuwachs um rd. 52 400 Kräfte oder knapp 2 % des Standes von 1960 entspricht. Die Zuwachsraten waren jedoch ab 1963 degressiv.

4. Personal bei Bund, Ländern und Gemeinden (Gv.)

Gebietskörperschaft Bereich	Hauptberuflich Vollbeschäftigte am 2. Oktober					
	1960	1961	1962	1963	1964	1965
Anzahl						
Verwaltung (Behörden und Einrichtungen)	1 578 312	1 640 320	1 698 460	1 758 812	1 815 420	1 870 613
Bund ¹⁾	192 221	215 367	229 215	243 141	255 035	265 656
Länder	870 775	893 890	922 034	949 749	977 071	1 004 470
Gemeinden (Gv.) ²⁾	515 316	531 063	547 211	565 922	583 314	600 487
Wirtschaftsunternehmen ohne eigene Rechtspersönlichkeit	201 629	192 661	185 387	186 025	179 754	174 905
Bund	4 574	4 468	4 502	4 425	4 341	4 303
Länder	75 257	73 451	71 656	71 007	68 507	65 699
Gemeinden (Gv.) ²⁾	121 798	114 742	109 229	110 523	106 906	104 903
Bundesbahn	493 449	486 657	477 598	473 628	473 322	461 649
Bundespost ³⁾	364 977	374 426	386 257	393 340	393 861	393 343
Insgesamt...	2 638 367	2 694 064	2 747 702	2 811 805	2 862 357 ^{a)}	2 900 510
1960 = 100						
Verwaltung (Behörden und Einrichtungen)	100	103,9	107,6	111,4	115,0	118,5
Bund ¹⁾	100	112,0	119,2	126,5	132,7	138,2
Länder	100	102,7	105,9	109,1	112,2	115,4
Gemeinden (Gv.)	100	103,1	106,2	109,8	113,2	116,5
Wirtschaftsunternehmen ohne eigene Rechtspersönlichkeit	100	95,6	91,9	92,3	89,2	86,7
Bund	100	97,7	98,4	96,7	94,9	94,1
Länder	100	97,6	95,2	94,4	91,0	87,3
Gemeinden (Gv.) ²⁾	100	94,2	89,7	90,7	87,8	86,1
Bundesbahn	100	98,6	96,8	96,0	95,9	93,6
Bundespost ³⁾	100	102,6	105,8	107,8	107,9	107,8
Insgesamt...	100	102,1	104,1	106,6	108,5 ^{a)}	109,9

1) Ohne militärisches Personal der Bundeswehr und Vollzugsdienst des Bundesgrenzschutzes.- 2) Ohne Gemeinden mit weniger als 1 000 Einwohnern.- 3) Einschl. Bundesministerium für das Post- und Fernmeldewesen, ohne Posthalter.
a) Berichtigte Zahlen.

Bemerkenswert ist in diesem Zusammenhang das Ergebnis eines Vergleichs der Personalentwicklung im öffentlichen Dienst mit der Entwicklung der Erwerbstätigen- und der Einwohnerzahl. Es zeigt, daß die Entwicklung etwa parallel verlaufen ist. Der Anteil der öffentlichen Bediensteten an der Gesamtzahl der abhängigen Erwerbstätigen betrug in den letzten 3 Jahren fast unverändert 13,2 bzw. 13,3 %, die Anzahl der auf 1 000 Einwohner entfallenden Bediensteten 48. Die Zahl der Personen im öffentlichen Dienst ist also in dieser Zeit im gleichen Maße gewachsen wie die Erwerbstätigen- und die Bevölkerungszahl.

5. Anteil des Personals bei Bund, Ländern und Gemeinden (Gv.) an der Gesamtzahl der Erwerbstätigen und der Einwohner

Stichtag 2. Oktober	Vollbeschäftigte im öffentlichen Dienst insgesamt	Anteil der öffentlichen Bediensteten an der Gesamtzahl der abhängigen Erwerbstätigen	Öffentliche Bedienstete je 1 000 Einwohner
		%	
	1 000		
1960...	2 638	13,0	48
1961...	2 694	13,0	48
1962...	2 748	13,1	48
1963...	2 812	13,2	49
1964...	2 862	13,3	49
1965...	2 901	13,3	49

Relativ am stärksten war in den letzten 5 Jahren die Personalzunahme bei der Verwaltung von Bund, Ländern und Gemeinden (+ 18,5 %), und hier insbesondere bei der Bundesverwaltung, deren Personal gegenüber 1960 um rd. 73 000 Kräfte oder 38,2 % angewachsen ist. Diese starke Zunahme ist fast ausschließlich auf das Anwachsen des Zivilpersonals¹⁾ im Aufgabenbereich Verteidigung zurückzuführen. Ohne diesen betrug die Personalverstärkung im gleichen Zeitraum nur 3,6 %.

Die Bundesbahn hatte am 2. 10. 1965 rd. 32 000 Bedienstete weniger als 1960. Auch bei den rechtlich unselbstständigen Wirtschaftsunternehmen der Gebietskörperschaften war die Personalentwicklung seit 1960 - außer von 1962 auf 1963 - rückläufig.

Bei der Untersuchung ausgewählter Aufgabenbereiche der staatlichen Verwaltung zeichnet sich deutlich ab, in wie hohem Maße absolut und relativ die Personalveränderung in den vergangenen 5 Jahren von einigen wenigen Aufgaben bestimmt wurde.

1) Zu diesem Aufgabenbereich, der das Bundesministerium für Verteidigung nicht einschließt, gehören im einzelnen: Das Personal der Bundeswehrverwaltung einschließlich Bundesamt für Wehrtechnik und Beschaffung, die Truppen- und Lazarettverwaltung, das zivile Personal der Streitkräfte, die Bediensteten der Rechtspflege der Bundeswehr und der Militärseelsorge. Einbezogen ist auch das Personal des Bundesamtes für den zivilen Bevölkerungsschutz.

6 Personal in ausgewählten Aufgabenbereichen der staatlichen Verwaltung von Bund und Ländern

Aufgabenbereich	Hauptberuflich Vollbeschäftigte am 2. Oktober		
	1961	1963	1965
	Anzahl		
Verteidigung ...	108 018	134 887	155 224
Bildungswesen ..	322 937	357 674	397 162
Polizei	115 478	119 850	124 513
Verkehrswesen...	55 203	57 674	59 534
Rechtsschutz	94 109	97 059	99 034
Finanzverwaltung	134 572	135 960	137 978
	1960 = 100		
Verteidigung ...	120,3	157,8	181,5
Bildungswesen...	134,1	115,3	128,0
Polizei	102,1	105,9	110,1
Verkehrswesen	101,9	106,4	109,8
Rechtsschutz	101,6	104,8	106,9
Finanzverwaltung	101,0	102,8	104,3

1) Zuordnung nach der ab 1963 für die Staatsfinanzstatistik gültigen Systematik.

Von dem gesamten Personalzuwachs bei der Verwaltung von Bund und Ländern seit 1960 - 207 000 Personen (19,5 %) - entfielen auf die Aufgabengebiete Verteidigung, Bildung, Polizei und Verkehr (u.a. Straßenbau- und Straßenverkehrsverwaltung, Wasserstraßenverwaltung, und Flusssicherung) zusammen 173 000 Kräfte. Eliminiert man diese vier Aufgabenbereiche, so ergibt sich für die übrige staatliche Verwaltung eine Personalverstärkung in diesem Zeitraum um 6,8 %.

Die Entwicklung der Personalzahlen war in den letzten Jahren bei den einzelnen Dienstverhältnissen unterschiedlich.

7. Personal bei Bund, Ländern und Gemeinden (Gv.) nach Dienstverhältnissen
Prozent

Erhebungsjahr	Hauptberuflich Vollbeschäftigte am 2. Oktober		
	Beamte und Richter	Angestellte	Arbeiter
	Gebietskörperschaften		
1960.....	39,0	33,5	27,5
1961.....	38,6	34,3	27,1
1962.....	38,6	34,8	26,6
1963.....	38,6	35,0	26,4
1964.....	38,7	35,4	25,9
1965.....	38,8	35,7	25,5
	Gebietskörperschaften, Bundesbahn und Bundespost zusammen		
1960.....	44,0	24,4	31,6
1961.....	44,0	25,1	30,9
1962.....	44,0	25,7	30,3
1963.....	44,0	26,0	30,0
1964.....	44,0	26,4	29,6
1965.....	44,3	26,9	28,8

Seit dem 2. 10. 1960 ist bei den Gebietskörperschaften die Anzahl der Angestellten etwas stärker angewachsen als die der Beamten und Richter und besonders die der Arbeiter. Dadurch ist der Anteil der angestellten

Kräfte am Gesamtpersonal bei gleichzeitiger Verminderung der Arbeiterquote leicht gestiegen.

Die 1965 bei Gebietskörperschaften, Bundesbahn und Bundespost zusammen mit rd. 56 800 festgestellte Zahl der vollbeschäftigten Bediensteten in befristetem Vertragsverhältnis (Bedienstete mit einmaligen Aufgaben, Aushilfs- und Saisonkräfte) wies naturgemäß in den letzten Jahren eine erhebliche Fluktuation auf. Insgesamt hat die Stärke dieser 1961 erstmals gezählten Personalgruppe gegenüber dem damaligen Stande um rd. 2 300 Personen oder 4,0 % abgenommen.

8. Vollbeschäftigte mit Zeitvertrag und Teilzeitbeschäftigte bei Bund, Ländern und Gemeinden (Gv.)

Gebietskörperschaft Bereich	Bedienstete am 2.10.			Zu- (+) bzw. Abnahme (-) 1965 gegenüber 1961
	1961	1963	1965	
	Anzahl			

Bedienstete auf Zeit

Verwaltung (gehorden und Einrichtungen)				
Bund	3 729	4 306	4 149	+ 12,3
Länder	27 440	22 729	25 589	- 6,7
Gemeinden (Gv.) ...	13 420	10 007	14 805	+ 10,3
Zusammen...	44 595	37 702	44 543	- 0,1
Wirtschaftsunternehmen ohne eigene Rechtspersönlichkeit	7 830	4 156	4 742	- 38,8
Gebietskörpersch. zusammen...	52 425	41 860	43 285	- 6,0
Bundesbahn	1 819	483	391	- 46,5
Bundespost ²⁾	4 964	6 664	7 193	+ 44,9
Insgesamt...	59 208	49 007	56 869	- 4,0

Teilzeitbeschäftigte³⁾

Verwaltung (gehorden und Einrichtungen)				
Bund	2 253	3 224	4 309	+ 92,6
Länder	55 279	42 799	49 654	+ 40,7
Gemeinden (Gv.) ...	51 504	62 334	74 163	+ 44,0
Zusammen...	89 036	108 357	128 156	+ 43,9
Wirtschaftsunternehmen ohne eigene Rechtspersönlichkeit	8 120	7 899	8 234	+ 1,4
Gebietskörpersch. zusammen...	97 156	116 256	136 390	+ 40,4
Bundesbahn	3 402	3 300	3 248	- 4,5
Bundespost ²⁾⁴⁾	39 430	36 051	34 187	- 13,3
Insgesamt...	139 988	155 607	173 825	+ 24,2

1) Ohne Gemeinden mit weniger als 1 000 Einwohnern.-
2) Einschl. Bundesministerium für das Post- und Fernmeldewesen.- 3) Mit einer Arbeitszeit von mindestens 20 Wochenarbeitsstunden.- 4) Ohne Posthalter (1965: 7 813 Posthalter I und 2 400 Posthalter II).

Der Einsatz von Teilzeitbeschäftigten (insbesondere Frauen zur Bedienung von Luromaschinen) ist im Zusammenhang mit dem auch in der öffentlichen Verwaltung festzustellenden Arbeitskräftemangel in den vergangenen 4 Jahren ständig verstärkt worden. Die Anzahl der bei der Verwaltung der Gebietskörperschaften tätigen Teilzeitkräfte hat sich gegenüber 1961 um rd. 39 000 Bedienstete oder 43,9 % erhöht. Bei der Bahn und insbesondere bei der Post ist die Zahl dieser Kräfte dagegen zurückgegangen.

II. Erläuterungen und methodische Hinweise

Die Personalstanderhebung 1965 erstreckte sich wie die der Vorjahre auf das im unmittelbaren Dienst- bzw. Vertragsverhältnis hauptberuflich beschäftigte Personal der Verwaltung (Behörden und Einrichtungen) und der rechtlich unselbständigen Wirtschaftsunternehmen von Bund, Ländern (einschl. Stadtstaaten), Gemeinden und Gemeindeverbänden sowie der Bundesbahn und Bundespost. Nicht einbezogen wurde beim Bund das militärische Personal der Bundeswehr und der Vollzugsdienst des Bundesgrenzschutzes. Mit erfasst sind dagegen die im mittelbaren Bundesdienst stehenden Kräfte der Bundesanstalt für Arbeitsvermittlung und Arbeitslosenversicherung sowie der sonstigen juristischen Personen öffentlichen Rechts, die der unmittelbaren Aufsicht der Bundesministerien unterstehen (z.B. Versorgungsanstalt des Bundes und der Länder und Bundesanstalt für Güterfernverkehr).

Das Personal wurde bei der Erhebung wie folgt gegliedert: Hauptberuflich Vollbeschäftigte: Bedienstete, deren Dienst sich mindestens auf die übliche volle Wochenarbeitsstundenzahl (z.B. 44 Stunden, bei Lehrkräften entsprechende Anzahl von Wochenlehrstunden) beläuft, jedoch nicht ehrenamtlich Tätige.

Beamte: Bedienstete, die durch eine Ernennungsurkunde ausdrücklich in das Beamtenverhältnis (auf Lebenszeit, Probe, Widerruf oder Zeit) berufen worden sind, d.h. planmäßige Beamte, beamtete Hilfskräfte (Beamte auf Probe vor der Anstellung, abgeordnete Beamte) und Beamte in Ausbildung (z.B. Referendare, Inspektoren- und Assistentenanwärter). Den Beamten sind auch der Bundespräsident, der Bundeskanzler, die Ministerpräsidenten, Minister und Senatoren zugeordnet. Landrate und Bürgermeister wurden einbezogen, soweit sie hauptberuflich Leiter einer Verwaltung sind, nicht dagegen bei ehrenamtlicher Tätigkeit.

Richter: Berufsrichter im Sinne des deutschen Richtergesetzes vom 8. September 1961 (BGBl. I, S. 1665) einschließlich der zu Justizministerien abgeordneten Richter. Die in Süddeutschland vorkommenden Gemeinderichter gehören nicht hierzu.

Angestellte: In privatrechtlichem Dienst- bzw. Vertragsverhältnis Beschäftigte, die nicht Lohnempfänger sind, einschl. der Angestellten in Ausbildung (z.B. kaufmännische, technische und Bürolehrlinge, Praktikanten im Vertragsverhältnis). Hierzu gehören auch Angestellte, die - unabhängig von der Art der Versorgung - Bezüge nach einer Besoldungsordnung (Beamtenbesoldung) erhalten.

Arbeiter: In privatrechtlichem Dienst- bzw. Vertragsverhältnis beschäftigte Lohnempfänger einschließlich

der Arbeiter in Ausbildung (z.B. Handwerker-, Gärtner- und Landwirtschaftslehrlinge).

Bedienstete mit Zeitvertrag: Vollbeschäftigte Angestellte und Arbeiter in befristetem Vertragsverhältnis, z.B. Aushilfspersonal, Saisonkräfte, Werkstudenten und sonstige Bedienstete mit Aufgaben von begrenzter Dauer, vor allem aus einmaligen Mitteln bezahlte Kräfte. Hierzu gehören nicht die im Rahmen eines unbefristeten Arbeitsverhältnisses in der Probezeit Beschäftigten, die den Dauerkräften zugerechnet sind.

Teilzeitbeschäftigte: Bedienstete, deren Dienst sich auf weniger als die übliche volle Wochenarbeitsstundenzahl beläuft. Einbezogen wurde nur Personal mit einer Mindestzahl von 20 Wochenarbeitsstunden (bei Lehrkräften entsprechend verminderte Wochenlehrstundenzahl); Kräfte mit weniger als 20 Arbeitsstunden blieben unberücksichtigt.

Nicht in die Erhebung einbezogen wurden neben ehrenamtlich Tätigen auch die in einem nur mittelbaren Dienstverhältnis zur Beschäftigungsstelle stehenden Kräfte (z.B. Krankenschwestern, die aufgrund eines Kollektivvertrages mit einem Mutterhaus tätig sind) und die Beschäftigten mit Werkvertrag.

Als Verwaltung sind die Hoheitsverwaltungen von Bund und Ländern und die Kammereiverwaltungen der Gemeinden bezeichnet, d.h. die Gebietskörperschaften ohne ihre rechtlich unselbständigen Wirtschaftsunternehmen.

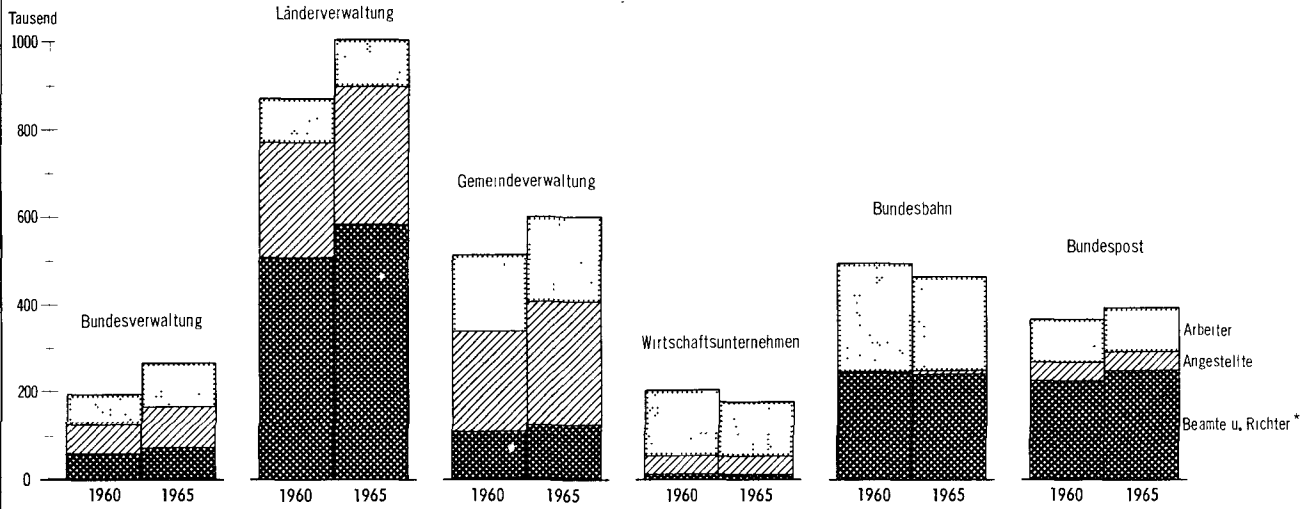
Unter der Bezeichnung Stadtstaaten sind die Länder Hamburg, Bremen und Berlin (West) zusammengefasst.

Das Personal der Gemeinden mit weniger als 1 000 Einwohnern ist nur in der Tab. 2 der zusammenfassenden Übersichten dargestellt. In allen anderen Tabellen mit gemeindlichem Personal sind nur die Gemeinden mit 1 000 und mehr Einwohnern berücksichtigt. Bei der Zuordnung zu den Gemeindegroßenklassen wurde die fortgeschriebene Einwohnerzahl am 30. 6. 1965 und der Gebietsstand am 31. 12. 1965 zugrundegelegt (vgl. auch Anhang 2).

Die Zuordnung des staatlichen Personals zu den Aufgabenbereichen wurde wie im Vorjahr nach der für die Staatsfinanzstatistik ab 1963 gültigen Systematik vorgenommen (vgl. auch Anhang 1).

Abweichend vom allgemeinen Stichtag ist bei Bundesbahn und Bundespost der Personalstand am 30. 9. 1965 festgestellt worden. Das Personal der Bundespost schließt die Bediensteten des Bundespostministeriums mit ein, dagegen nicht die Posthalter (vgl. Texttab. 8, Fußnote 4).

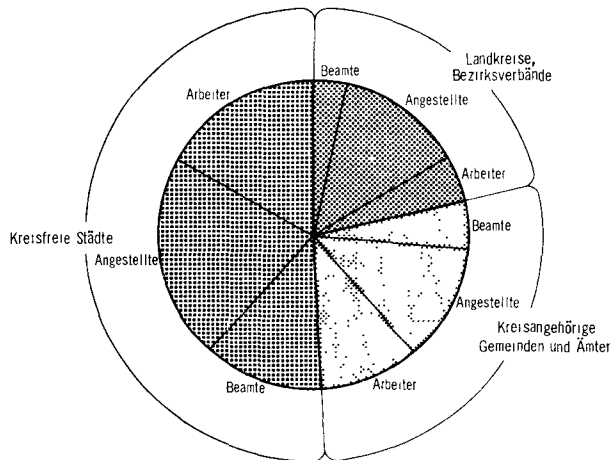
PERSONAL BEI BUND, LÄNDERN UND GEMEINDEN (Gv.) AM 2.10.1960 UND 2.10.1965 NACH DIENSTVERHÄLTNISSEN



STAT. BUNDESAMT 6520

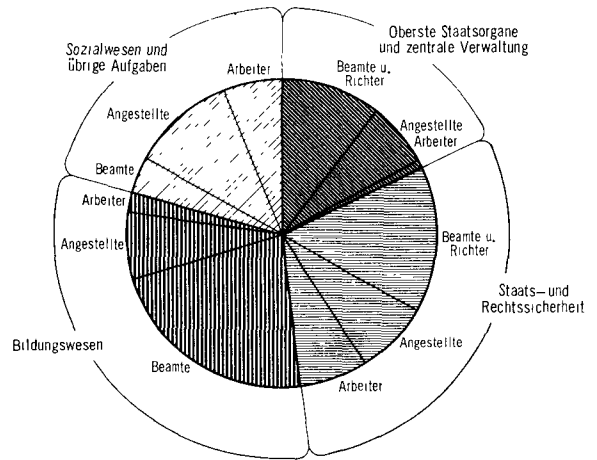
* Richter nur bei der Bundes- und Länderverwaltung.

PERSONAL DER GEMEINDEVERWALTUNG AM 2.10.1965 NACH DIENSTVERHÄLTNISSEN



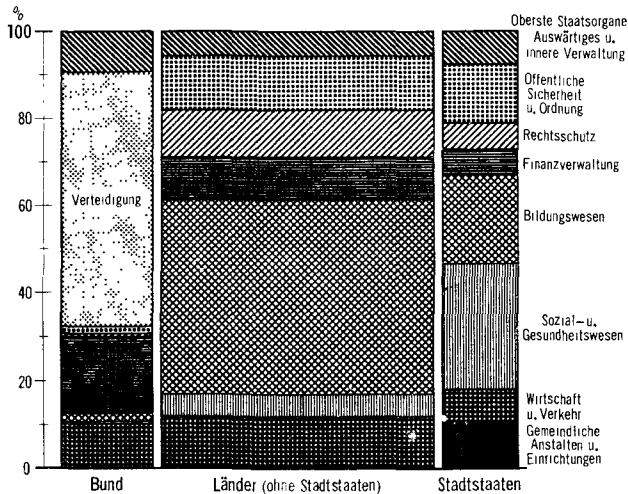
STAT. BUNDESAMT 6521

PERSONAL DER VERWALTUNG VON BUND UND LÄNDERN AM 2.10.1965 NACH ZUSAMMENGEFASSTEN AUFGABENBEREICHEN UND DIENSTVERHÄLTNISSEN



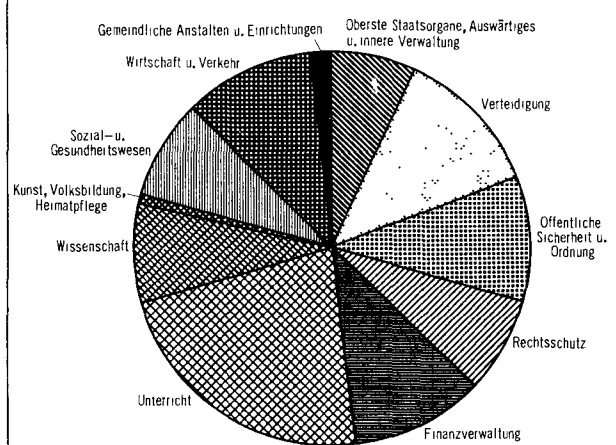
STAT. BUNDESAMT 6522

PERSONAL DER VERWALTUNG VON BUND UND LÄNDERN AM 2.10.1965 NACH AUFGABENBEREICHEN



STAT. BUNDESAMT 6523

PERSONAL DER VERWALTUNG VON BUND UND LÄNDERN ZUSAMMEN AM 2.10.1965 NACH AUFGABENBEREICHEN



STAT. BUNDESAMT 6524

Inhalt des Tabellenteils

	Seite
I. Zusammenfassende Übersichten	
1. Bund, Länder, Gemeinden mit 1 000 und mehr Einwohnern und Gemeindeverbände, Bundesbahn und Bundespost - Gesamtübersicht -	11
2. Gemeinden mit weniger als 1 000 Einwohnern am 2. 10. 1965 nach Ländern	12
3. Verwaltung und Wirtschaftsunternehmen der einzelnen Länder am 2. 10. 1965	12
4. Verwaltung und Wirtschaftsunternehmen der Gemeinden mit 1 000 und mehr Einwohnern und der Gemeindeverbände am 2. 10. 1965 nach Ländern	13
5. Bundesbahn und Bundespost	13
6. Teilzeitbeschäftigte bei Bund, Ländern, Gemeinden mit 1 000 und mehr Einwohnern und Gemeindeverbänden, Bundesbahn und Bundespost	14
II. Personal von Bund, Ländern, Gemeinden mit 1 000 und mehr Einwohnern und der Gemeindeverbände	
1. Verwaltung und Wirtschaftsunternehmen von Bund, Ländern und Gemeinden (Gv.) nach Gebietskörperschaften	15
2. Verwaltung und Wirtschaftsunternehmen der Länder und Gemeinden (Gv.) nach Ländern	16
3. Verwaltung von Bund und Ländern nach Aufgabenbereichen	17
III. Personal der Bundesbehörden und -betriebe	
1. Verwaltung des Bundes, Bundesbahn, Bundespost, Wirtschaftsunternehmen und Anstalten.	18
2. Verwaltung des Bundes nach Aufgabenbereichen	18
3. Verwaltung des Bundes, Bundesbahn, Bundespost, Wirtschaftsunternehmen und Anstalten öffentlichen Rechts nach der Beschäftigung in Dienstorten der Länder	19
IV. Personal der Länder	
1. Verwaltung und Wirtschaftsunternehmen der Länder	20
2. Verwaltung der Länder nach Aufgabenbereichen	21
3. Verwaltung der Länder zusammen nach Aufgabenbereichen	22
4. Verwaltung der einzelnen Länder nach Aufgabenbereichen	
a) Schleswig-Holstein	23
b) Niedersachsen	24
c) Nordrhein-Westfalen	25
d) Hessen	26
e) Rheinland-Pfalz	27
f) Baden-Württemberg	28
g) Bayern	29
h) Saarland	30
i) Hamburg	31
j) Bremen	32
k) Berlin (West)	33
5. Wirtschaftsunternehmen der Länder nach Unternehmensarten	34
V. Personal der Gemeinden mit 1 000 und mehr Einwohnern und der Gemeindeverbände	
1. Verwaltung und Wirtschaftsunternehmen der Gemeinden (Gv.) nach Gebietskörperschaften/Großenklassen und Ländern	35
2. Verwaltung und Wirtschaftsunternehmen der Gemeinden (Gv.) zusammen nach Gebietskörperschaften/Großenklassen	36
3. Verwaltung und Wirtschaftsunternehmen der Gemeinden (Gv.) in den einzelnen Ländern nach Gebietskörperschaften/Großenklassen	
a) Schleswig-Holstein	37
b) Niedersachsen	38
c) Nordrhein-Westfalen	39
d) Hessen	40
e) Rheinland-Pfalz	41
f) Baden-Württemberg	42
g) Bayern	43
h) Saarland	44
VI. Einzelne Personalgruppen	
1. Richter nach Gebietskörperschaften und Gerichtszweigen	45
2. Vollbeschäftigtes Personal mit Zeitvertrag und teilzeitbeschäftigte Bedienstete bei Gebietskörperschaften, Bundesbahn, Bundespost und Anstalten des Bundes	45
3. Vollbeschäftigtes Personal mit Zeitvertrag und teilzeitbeschäftigte Bedienstete der Verwaltung der Länder nach Aufgabenbereichen	47

I. Zusammenfassende Übersichten

1. Bund, Länder, Gemeinden mit 1 000 und mehr Einwohnern und Gemeindeverbände, Bundesbahn und Bundespost Gesamtübersicht

Körperschaft	In unmittelbarem Dienstverhältnis hauptberuflich Vollbeschäftigte						
	Beamte	Richter	Angestellte	Beamte, Richter u. Angestellte zusammen	Arbeiter	insgesamt	
							2. 10. 1965
Verwaltung							
Bund	72 969	508	91 326	164 803	100 853	265 656	255 035
Länder (ohne Stadtstaaten)	486 065	10 386	226 466	722 917	64 058	786 975	760 930
Hansestädte	42 540	695	44 661	87 896	17 770	105 666	103 665
Berlin (West)	43 845	800	44 398	89 043	22 786	111 829	112 476
Gemeinden (Gv.) ¹⁾	124 899	-	281 989	406 888	193 599	600 487	583 314 ^{a)}
Zusammen	770 318	12 389	688 840	1 471 547	399 066	1 870 613	-
dagegen am 2. 10. 1964	748 200	12 240	666 307	1 426 747	388 673	-	1 815 420 ^{a)}
Wirtschaftsunternehmen ohne eigene Rechtspersönlichkeit							
Bund	79	-	816	895	3 408	4 303	4 341
Länder (ohne Stadtstaaten)	8 186	-	4 235	12 421	32 858	45 279	46 991
Hansestädte	5	-	284	289	311	600	642
Berlin (West)	6	-	4 432	4 438	15 382	19 820	20 874
Gemeinden (Gv.)	3 336	-	31 444	34 780	70 123	104 903	106 906
Zusammen	11 612	-	41 211	52 823	122 082	174 905	-
dagegen am 2. 10. 1964	11 871	-	40 892	52 763	126 991	-	179 754
Gebietskörperschaften							
Bund	73 048	508	92 142	165 698	104 261	269 959	259 376
Länder (ohne Stadtstaaten)	494 251	10 386	230 701	735 338	96 916	832 254	807 921
Hansestädte	42 545	695	44 945	88 185	18 081	106 266	104 307
Berlin (West)	43 851	800	48 830	93 481	38 168	131 649	133 350
Gemeinden (Gv.) ¹⁾	128 235	-	313 433	441 668	263 722	705 390	690 220 ^{a)}
Zusammen	781 930	12 389	730 051	1 524 370	521 148	2 045 518	-
dagegen am 2. 10. 1964	760 071	12 240	707 199	1 479 510	515 664	-	1 995 174 ^{a)}
Bundesbahn	241 359	-	7 112	248 471	213 178	461 649	-
dagegen am 2. 10. 1964	239 761	-	6 734	246 495	226 827	-	473 322
Bundespost	248 615	-	42 344	290 959	102 384	393 343	-
dagegen am 2. 10. 1964	247 056	-	42 738	289 794	104 067	-	393 861
Insgesamt	1 271 904	12 389	779 507	2 063 800	836 710	2 900 510	-
dagegen am 2. 10. 1964	1 246 888	12 240	756 671	2 015 799	846 558	-	2 862 357 ^{a)}

1) Außerdem Sparkassenpersonal, soweit es sich um unmittelbares Gemeindepersonal handelt und die Personalausgaben in die Finanzstatistik einbezogen werden - in Nordrhein-Westfalen 423 Beamte - (nur Vorstandsmitglieder).
a) Berichtigte Zahlen.

I. Zusammenfassende Übersichten

2. Gemeinden mit weniger als 1 000 Einwohnern am 2. Oktober 1965 nach Ländern

Dienstverhältnis	In unmittelbarem Dienstverhältnis hauptberuflich Vollbeschäftigte								
	insgesamt	Schleswig-Holstein	Nieder-sachsen ¹⁾	Nord-rhein-westfalen	Hessen	Rhein-land-Pfalz	Baden-Württem-berg	Bayern	Saarland
Verwaltung									
Beamte	530	1	74	-	15	133	292	11	4
Angestellte	1 609	17	411	28	97	218	320	486	32
Zusammen	2 139	18	485	28	112	351	612	497	36
Arbeiter	1 848	42	286	369	227	382	310	155	77
Insgesamt	3 987	60	771	397	339	733	922	652	113
dagegen am 2.10.1964	3 781	70	548	388	327	695	986	665	102
Wirtschaftsunternehmen ohne eigene Rechtspersönlichkeit									
Beamte	128	-	-	12	46	10	59	-	1
Angestellte	116	9	10	8	-	1	68	20	-
Zusammen	244	9	10	20	46	11	127	20	1
Arbeiter	1 166	18	48	203	111	445	258	65	18
Insgesamt	1 410	27	58	223	157	456	385	85	19
dagegen am 2.10.1964	1 584	39	39	256	206	511	428	79	26
Verwaltung und Wirtschaftsunternehmen									
Beamte	658	1	74	12	61	143	351	11	5
Angestellte	1 725	26	421	36	97	219	388	506	32
Zusammen	2 383	27	495	48	158	362	739	517	37
Arbeiter	3 014	60	334	572	338	827	568	220	95
Insgesamt	5 397	87	829	620	496	1 189	1 307	737	132
dagegen am 2.10.1964	5 365	109	587	644	533	1 206	1 414	744	128

1) Einschl. Samtgemeinden (336 Bedienstete).

3. Verwaltung und Wirtschaftsunternehmen der einzelnen Länder am 2. Oktober 1965

Dienstverhältnis	In unmittelbarem Dienstverhältnis hauptberuflich Vollbeschäftigte						
	insgesamt	Länder (ohne Stadtstaaten)					
		zusammen	Schleswig-Holstein	Nieder-sachsen	Nordrhein-Westfalen	Hessen	Rheinland-Pfalz
Verwaltung							
Beamte	572 450	486 065	24 369	64 456	134 234	48 014	33 127
Richter	11 881	10 386	12 491	1 343	3 165	1 046	774
Angestellte	315 525	226 466	12 127	33 497	49 454	25 778	16 877
Arbeiter	104 614	64 058	4 384	9 583	7 784	8 034	5 228
Zusammen	1 004 470	786 975	41 371	108 879	194 637	82 872	56 006
dagegen am 2.10.1964	977 071	760 930	40 677	106 926	188 567	78 559	53 200
Wirtschaftsunternehmen ohne eigene Rechtspersönlichkeit							
Beamte	8 197	8 186	111	1 069	370	1 484	1 053
Angestellte	8 951	4 235	41	552	276	801	334
Arbeiter	48 551	32 858	348	4 529	1 546	5 318	2 745
Zusammen	65 699	45 279	500	6 150	2 192	7 603	4 132
dagegen am 2.10.1964	68 507	46 991	527	6 422	2 214	7 732	4 102
Verwaltung und Wirtschaftsunternehmen							
Beamte und Richter	592 528	504 637	24 971	66 868	137 769	50 544	34 954
Angestellte	324 476	230 701	12 168	34 049	49 730	26 579	17 211
Arbeiter	153 165	96 916	4 732	14 112	9 330	13 352	7 973
Insgesamt	1 070 169	832 254	41 871	115 029	196 829	90 475	60 138
dagegen am 2.10.1964	1 045 573	807 921	41 204	113 348	190 781	86 291	57 302
noch: In unmittelbarem Dienstverhältnis hauptberuflich Vollbeschäftigte							
Dienstverhältnis	noch: Länder (ohne Stadtstaaten)			Stadtstaaten			
	Baden-Württemberg	Bayern	Saarland	zusammen	Hamburg	Bremen	Berlin (West)
Verwaltung							
Beamte	78 179	92 236	11 450	86 385	30 743	11 797	43 845
Richter	1 483	1 855	229	1 495	517	178	800
Angestellte	41 647	39 868	7 218	89 059	35 024	9 637	44 598
Arbeiter	11 322	15 364	2 359	40 556	12 776	4 994	22 786
Zusammen	132 631	149 323	21 256	217 495	79 060	26 606	111 829
dagegen am 2.10.1964	126 955	145 550	20 496	216 141	77 467	26 198	112 476
Wirtschaftsunternehmen ohne eigene Rechtspersönlichkeit							
Beamte	1 598	2 383	118	11	4	1	6
Angestellte	765	1 425	41	4 716	25	259	4 432
Arbeiter	4 872	13 075	425	15 693	88	223	15 382
Zusammen	7 235	16 883	584	20 420	117	483	19 820
dagegen am 2.10.1964	7 372	18 009	613	21 516	123	519	20 874
Verwaltung und Wirtschaftsunternehmen							
Beamte und Richter	81 260	96 474	11 797	87 891	31 264	11 976	44 651
Angestellte	42 412	41 293	7 259	93 775	35 049	9 896	48 830
Arbeiter	16 194	28 439	2 784	56 249	12 864	5 217	38 168
Insgesamt	139 866	166 206	21 840	237 915	79 177	27 089	131 649
dagegen am 2.10.1964	134 327	163 559	21 109	237 657	77 590	26 717	133 350

I. Zusammenfassende Übersichten

4. Verwaltung und Wirtschaftsunternehmen der Gemeinden mit 1 000 und mehr Einwohnern und der Gemeindeverbände am 2. Oktober 1965 nach Ländern

Dienstverhältnis	In unmittelbarem Dienstverhältnis hauptberuflich Vollbeschäftigte								
	insgesamt	Schles- wig- Holstein	Nieder- sachsen	Nord- rhein- Westfalen	Hessen	Rhein- land- Pfalz	Baden- Württem- berg	Bayern	Saar- land
Verwaltung									
Beamte	124 899	4 933	9 452	40 640	13 741	5 813	17 456	30 671	2 193
Angestellte	281 989	13 333	33 686	93 894	31 800	14 982	43 866	45 536	4 892
Arbeiter	193 599	8 641	21 381	63 850	17 777	9 122	32 754	35 962	4 112
Zusammen	600 487	26 907	64 519	198 384	63 318	29 917	94 076	112 169	11 197
dagegen am 2. 10. 1964	583 314 ^{a)}	26 152	62 837	193 244	61 443	29 750 ^{a)}	91 318	108 212	10 358
Wirtschaftsunternehmen ohne eigene Rechtspersönlichkeit									
Beamte	3 336	141	134	341	232	166	865	1 437	20
Angestellte	31 444	2 442	3 494	8 109	3 453	2 125	5 278	6 048	495
Arbeiter	70 123	4 562	6 838	15 884	8 271	4 876	13 193	15 624	875
Zusammen	104 903	7 145	10 466	24 334	11 956	7 167	19 336	23 109	1 390
dagegen am 2. 10. 1964	106 906	7 258	11 506	24 423	12 107	6 730	20 293	23 013	1 576
Verwaltung und Wirtschaftsunternehmen									
Beamte	128 235	5 074	9 586	40 981	13 973	5 979	18 321	32 108	2 213
Angestellte	313 433	15 775	37 180	102 003	35 253	17 107	49 144	51 584	5 387
Arbeiter	263 722	13 203	28 219	79 734	26 048	13 998	45 947	51 586	4 987
Zusammen	705 390	34 052	74 985	222 718	75 274	37 084	113 412	135 278	12 587
dagegen am 2. 10. 1964	690 220 ^{a)}	33 410	74 343	217 667	73 550	36 480 ^{a)}	111 611	131 225	11 934

a) Berichtigte Zahlen.

5. Bundesbahn und Bundespost

Dienstverhältnis	In unmittelbarem Dienstverhältnis hauptberuflich Vollbeschäftigte am 30. 9.							
	Bundesbahn				Bundespost ¹⁾			
	1962	1963	1964	1965	1962	1963	1964	1965
Beamte	243 250	241 245	239 761	241 359	238 931	244 440	247 056	248 615
Angestellte	5 649	5 931	6 734	7 112	44 473	43 239	42 738	42 344
Zusammen	248 899	247 176	246 495	248 471	283 404	287 679	289 794	290 959
Arbeiter	228 699	226 452	226 827	213 178	102 853	105 661	104 067	102 384
Insgesamt	477 598	473 628	473 322	461 649	386 257	393 340	393 861	393 343

1) Einschl. Bundesministerium für das Post- und Fernmeldewesen; ohne Posthalter.

I. Zusammenfassende Übersichten

6. Teilzeitbeschäftigte bei Bund, Ländern und Gemeinden mit 1 000 und mehr Einwohnern und Gemeindeverbänden, Bundesbahn und Bundespost

Korperschaft	In unmittelbarem Dienstverhältnis Teilzeitbeschäftigte 1)					
	Beamte	Angestellte	Beamte und Angestellte zusammen	Arbeiter	insgesamt	
	2. 10. 1965					2. 10. 1964
Verwaltung						
Bund	-	1 988	1 988	2 351	4 339	3 624
Länder (ohne Stadtstaaten)	658	16 652	17 310	16 462	33 772	30 163
Hansestädte	-	1 204	1 204	8 363	9 567	9 183
Berlin (West)	-	3 045	3 045	3 270	6 315	6 471
Gemeinden (Gv.)	348	13 448	13 796	60 367	74 163	66 789
Zusammen	1 006	36 337	37 343	90 813	128 156	-
dagegen am 2. 10. 1964	808	30 556	31 364	84 866	-	116 230
Wirtschaftsunternehmen ohne eigene Rechtspersönlichkeit						
Bund	-	3	3	19	22	22
Länder (ohne Stadtstaaten)	-	156	156	3 445	3 601	3 157
Hansestädte	-	-	-	4	4	5
Berlin (West)	-	7	7	258	265	282
Gemeinden (Gv.)	10	479	489	3 853	4 342	4 332
Zusammen	10	645	655	7 579	8 234	-
dagegen am 2. 10. 1964	8	618	626	7 172	-	7 798
Gebietskörperschaften						
Bund	-	1 991	1 991	2 370	4 361	3 646
Länder (ohne Stadtstaaten)	658	16 808	17 466	19 907	37 373	33 320
Hansestädte	-	1 204	1 204	8 367	9 571	9 188
Berlin (West)	-	3 052	3 052	3 528	6 580	6 753
Gemeinden (Gv.)	358	13 927	14 285	64 220	78 505	71 121
Zusammen	1 016	36 982	37 998	98 392	136 390	-
dagegen am 2. 10. 1964	816	31 174	31 990	92 038	-	124 028
Bundesbahn	-	120	120	3 128	3 248	-
dagegen am 2. 10. 1964	-	91	91	3 262	-	3 353
Bundespost	-	6 818	6 818	27 369	34 187	-
dagegen am 2. 10. 1964	-	6 198	6 198	28 044	-	34 242
Insgesamt	1 016	43 920	44 936	128 889	173 825 ^{a)}	-
dagegen am 2. 10. 1964	816	37 463	38 279	123 344	-	161 623

1) Mit 20 und mehr Wochenarbeitsstunden.

a) Außerdem 6 921 Teilzeitbeschäftigte in Gemeinden mit weniger als 1 000 Einwohnern.

II. Personal von Bund, Ländern, Gemeinden mit 1 000 und mehr Einwohnern und der Gemeindeverbände
1. Verwaltung und Wirtschaftsunternehmen von Bund, Ländern und Gemeinden (Gv)
nach Gebietskörperschaften

Gebietskörperschaft Dienstverhältnis	In unmittelbarem Dienstverhältnis hauptberuflich Vollbeschäftigte											
	insgesamt	Bund und Länder						Gemeinden (Gv.)				
		zusammen	Bund	Länder (ohne Stadt- staaten)	Stadtstaaten			zusammen	Kreis- freie Städte	Kreis- angehörige, Gemein- den und Ämter	Land- kreise, Bezirks- verbände	
				Hamburg	Bremen	Berlin (West)						
2. 10. 1964 ^{a)}												
Verwaltung	1 815 420	1 232 106	255 035	760 930	77 467	26 198	112 476	583 314	297 268	161 882	124 164	
Beamte	748 200	626 178	71 150	470 191	29 990	11 390	43 457	122 022	73 127	29 382	19 513	
Richter	12 240	12 240	493	10 261	518	180	788	-	-	-	-	
Angestellte	666 307	394 675	87 268	218 277	34 228	9 602	45 300	271 632	124 636	71 203	75 793	
Zusammen	1 426 747	1 033 093	158 911	698 729	64 736	21 172	89 545	393 654	197 763	100 585	95 306	
Arbeiter	388 673	199 013	96 124	62 201	12 731	5 026	22 931	189 660	99 505	61 297	28 858	
Wirtschaftsunter- nehmen ohne eigene Rechts- persönlichkeit	179 754	72 848	4 341	46 991	123	519	20 874	106 906	72 233	31 643	3 030	
Beamte	11 871	8 433	85	8 335	3	3	7	3 438	2 114	1 182	142	
Angestellte	40 892	9 686	754	4 200	25	269	4 438	31 206	20 050	10 045	1 111	
Zusammen	52 763	18 119	839	12 535	28	272	4 445	34 644	22 164	11 227	1 253	
Arbeiter	126 991	54 729	3 502	34 456	95	247	16 429	72 262	50 069	20 416	1 777	
Gebietskörperschaften	1 995 174	1 304 954	259 376	807 921	77 590	26 717	133 350	690 220	369 501	193 525	127 194	
Beamte	760 071	634 611	71 235	478 526	29 993	11 393	43 464	125 460	75 241	30 564	19 655	
Richter	12 240	12 240	493	10 261	518	180	788	-	-	-	-	
Angestellte	707 199	404 361	88 022	222 477	34 253	9 871	49 738	302 838	144 686	81 248	76 904	
Zusammen	1 479 510	1 051 212	159 750	711 264	64 764	21 444	93 990	428 298	219 927	111 812	96 559	
Arbeiter	515 664	253 742	99 626	96 657	12 826	5 273	39 360	261 922	149 574	81 713	30 635	
2. 10. 1965												
Verwaltung	1 870 613	1 270 126	265 656	786 975	79 060	26 606	111 829	600 487	305 018	167 233	128 236	
Beamte	770 318	645 419	72 969	486 065	30 743	11 797	43 845	124 899	74 555	29 881	20 463	
Richter	12 389	12 389	508	10 386	517	178	800	-	-	-	-	
Angestellte	688 840	406 851	91 326	226 466	35 024	9 637	44 398	281 989	128 963	74 265	78 761	
Zusammen	1 471 547	1 064 659	164 803	722 917	66 284	21 612	89 043	406 888	203 518	104 146	99 224	
Arbeiter	399 066	205 467	100 853	64 058	12 776	4 994	22 786	193 599	101 500	63 087	29 012	
Wirtschaftsunter- nehmen ohne eigene Rechts- persönlichkeit	174 905	70 002	4 303	45 279	117	483	19 820	104 903	71 069	30 873	2 961	
Beamte	11 612	8 276	79	8 186	4	1	6	3 336	2 140	1 115	81	
Angestellte	41 211	9 767	816	4 235	25	259	4 432	31 444	20 184	10 086	1 174	
Zusammen	52 823	18 043	895	12 421	29	260	4 438	34 780	22 324	11 201	1 255	
Arbeiter	122 082	51 959	3 408	32 858	88	223	15 382	70 123	48 745	19 672	1 706	
Gebietskörperschaften	2 045 518	1 340 128	269 959	832 254	79 177	27 089	131 649	705 390	376 087	198 106	131 197	
Beamte	781 930	653 695	73 048	494 251	30 747	11 798	43 851	128 235	76 695	30 996	20 544	
Richter	12 389	12 389	508	10 386	517	178	800	-	-	-	-	
Angestellte	730 051	416 618	92 142	230 701	35 049	9 896	48 830	313 433	149 147	84 351	79 935	
Zusammen	1 524 370	1 082 702	165 698	735 338	66 313	21 872	93 481	441 668	225 842	115 347	100 479	
Arbeiter	521 148	257 426	104 261	96 916	12 864	5 217	38 168	263 722	150 245	82 759	30 718	

a) Berichtigte Zahlen.

II. Personal von Bund, Ländern, Gemeinden mit 10 00 und mehr Einwohnern und der Gemeindeverbände

2. Verwaltung und Wirtschaftsunternehmen der Länder und Gemeinden (Gv.)

nach Ländern

Dienst- verhältnis Gebiets- korperschaft	In unmittelbarem Dienstverhältnis hauptberuflich Vollbeschäftigte am 2. 10. 1965													
	ins- gesamt	Länder (ohne Stadtstaaten) einschl. Gemeinden (Gv.)									Stadtstaaten			
		zu- sammen	Schles- wig- Hol- stein	Nieder- sachsen	Nord- rhein- West- falen	Hessen	Rhein- land- Pfalz	Baden- Würt- tem- berg	Bayern	Saar- land	zu- sammen	Hamburg	Bremen	Berlin (west)
Verwaltung														
Beamte und Richter	709 230	621 350	29 793	75 251	178 039	62 801	39 714	97 118	124 762	13 872	87 880	31 260	11 975	44 645
Länder	584 331	496 451	24 860	65 799	137 399	49 060	33 901	79 662	94 091	11 679	87 880	31 260	11 975	44 645
Gemeinden(Gv.)	124 899	124 899	4 933	9 452	40 640	13 741	5 813	17 456	30 671	2 193	-	-	-	-
Angestellte	597 514	508 455	25 460	67 183	143 348	57 578	31 859	85 513	85 404	12 110	89 059	35 024	9 637	44 398
Länder	315 525	226 466	12 127	33 497	49 454	25 778	16 877	41 647	39 868	7 218	89 059	35 024	9 637	44 398
Gemeinden(Gv.)	281 989	281 989	13 333	33 686	93 894	31 800	14 982	43 866	45 536	4 892	-	-	-	-
Zusammen	1 306 744	1 129 805	55 253	142 434	321 387	120 379	71 573	182 631	210 166	25 982	176 939	66 284	21 612	89 043
Länder	899 856	722 917	36 987	99 296	186 853	74 838	50 778	121 309	133 959	18 897	176 939	66 284	21 612	89 043
Gemeinden(Gv.)	406 888	406 888	18 266	43 138	134 534	45 541	20 795	61 322	76 207	7 085	-	-	-	-
Arbeiter	298 213	257 657	13 025	30 964	71 634	25 811	14 350	44 076	51 326	6 471	40 556	12 776	4 994	22 786
Länder	104 614	64 058	4 384	9 583	7 784	8 034	5 228	11 322	15 364	2 359	40 556	12 776	4 994	22 786
Gemeinden(Gv.)	193 599	193 599	8 641	21 381	63 850	17 777	9 122	32 754	35 962	4 112	-	-	-	-
Insgesamt	1 604 957	1 387 462	68 278	173 398	393 021	146 190	85 923	226 707	261 492	32 453	217 495	79 060	26 606	111 829
Länder	1 004 470	786 975	41 371	108 879	194 637	82 872	56 006	132 631	149 323	21 256	217 495	79 060	26 606	111 829
Gemeinden(Gv.)	600 487	600 487	26 907	64 519	198 384	63 318	29 917	94 076	112 169	11 197	-	-	-	-
Wirtschaftsunternehmen ohne eigene Rechtspersönlichkeit														
Beamte	11 533	11 522	252	1 203	711	1 716	1 219	2 463	3 820	138	11	4	1	6
Länder	8 197	8 186	111	1 069	370	1 484	1 053	1 598	2 383	118	11	4	1	6
Gemeinden(Gv.)	3 336	3 336	141	134	341	232	166	865	1 437	20	-	-	-	-
Angestellte	40 395	35 679	2 483	4 046	8 385	4 254	2 459	6 043	7 473	536	4 716	25	259	4 432
Länder	8 951	4 235	41	552	276	801	334	765	1 425	41	4 716	25	259	4 432
Gemeinden(Gv.)	31 444	31 444	2 442	3 494	8 109	3 453	2 125	5 278	6 048	495	-	-	-	-
Zusammen	51 928	47 201	2 735	5 249	9 096	5 970	3 678	8 506	11 293	674	4 727	29	260	4 438
Länder	17 148	12 421	152	1 621	646	2 285	1 387	2 363	3 808	159	4 727	29	260	4 438
Gemeinden(Gv.)	34 780	34 780	2 583	3 628	8 450	3 685	2 291	6 143	7 485	515	-	-	-	-
Arbeiter	118 674	102 981	4 910	11 367	17 430	13 589	7 621	18 065	28 699	1 300	15 693	88	223	15 382
Länder	48 551	32 858	348	4 529	1 546	5 318	2 745	4 872	13 075	425	15 693	88	223	15 382
Gemeinden(Gv.)	70 123	70 123	4 562	6 838	15 884	8 271	4 876	13 193	15 624	875	-	-	-	-
Insgesamt	170 602	150 182	7 645	16 616	26 526	19 559	11 299	26 571	39 992	1 974	20 420	117	483	19 820
Länder	65 699	45 279	500	6 150	2 192	7 603	4 132	7 235	16 883	584	20 420	117	483	19 820
Gemeinden(Gv.)	104 903	104 903	7 145	10 466	24 334	11 956	7 167	19 336	23 109	1 390	-	-	-	-
Gebietskorperschaften zusammen														
Beamte und Richter	720 763	632 872	30 045	76 454	178 750	64 517	40 933	99 581	128 582	14 010	87 891	31 264	11 976	44 651
Länder	592 528	504 637	24 971	66 868	137 769	50 544	34 954	81 260	96 474	11 797	87 891	31 264	11 976	44 651
Gemeinden(Gv.)	128 235	128 235	5 074	9 586	40 981	13 973	5 979	18 321	32 108	2 213	-	-	-	-
Angestellte	637 909	544 134	27 943	71 229	151 733	61 832	34 318	91 556	92 877	12 646	93 775	35 049	9 896	44 398
Länder	324 476	230 701	12 168	34 049	49 730	26 579	17 211	42 412	41 293	7 259	93 775	35 049	9 896	44 398
Gemeinden(Gv.)	313 433	313 433	15 775	37 180	102 003	35 253	17 107	49 144	51 584	5 387	-	-	-	-
Zusammen	1 358 672	1 177 006	57 988	147 683	330 483	126 349	75 251	191 137	221 459	26 656	181 666	66 313	21 872	93 481
Länder	917 004	735 338	37 139	100 917	187 499	77 123	52 165	123 672	137 767	19 056	181 666	66 313	21 872	93 481
Gemeinden(Gv.)	441 668	441 668	20 849	46 766	142 984	49 226	23 086	67 465	83 692	7 600	-	-	-	-
Arbeiter	416 887	360 638	17 935	42 331	89 064	39 400	21 971	62 141	80 025	7 771	56 249	12 864	5 217	38 168
Länder	153 165	96 916	4 732	14 112	9 330	13 352	7 973	16 194	28 439	2 784	56 249	12 864	5 217	38 168
Gemeinden(Gv.)	263 722	263 722	13 203	28 219	79 734	26 048	13 998	45 947	51 586	4 987	-	-	-	-
Insgesamt	1 775 559	1 537 644	75 923	190 014	419 547	165 749	97 222	253 278	301 484	34 427	237 915	79 177	27 089	131 649
Länder	1 070 169	832 254	41 871	115 029	196 829	90 475	60 138	139 866	166 206	21 840	237 915	79 177	27 089	131 649
Gemeinden(Gv.)	705 390	705 390	34 052	74 985	222 718	75 274	37 084	113 412	135 278	12 587	-	-	-	-
dagegen am 2.10.1964	1 735 798 ^{a)}	1 498 141	74 614	187 691	408 448	159 841	93 782 ^{a)}	245 938	294 784	33 043	237 657	77 590	26 717	133 350
Länder	1 045 578	807 921	41 204	113 348	190 781	86 291	57 302	134 327	163 559	21 109	237 657	77 590	26 717	133 350
Gemeinden(Gv.)	690 220	690 220	33 410	74 343	217 667	73 550	36 480 ^{a)}	111 611	131 225	11 934	-	-	-	-

a) Berichtigte Zahlen.

II. Personal von Bund, Ländern, Gemeinden mit 10 00 und mehr Einwohnern und der Gemeindeverbände
3. Verwaltung von Bund und Ländern nach Aufgabenbereichen

Aufgabenbereich	In unmittelbarem Dienstverhältnis hauptberuflich Vollbeschäftigte am 2. 10. 1965					Unter den Vollbeschäftigten waren Be- dienstete mit Zeit- vertrag	Außerdem Teilzeit- beschäftigte 1) am Stichtag	
	Beamte und Richter	Ange- stellte	zusammen	Arbeiter	insgesamt			
	Anzahl							%
Oberste Staatsorgane und auswärtige Angelegenheiten	22 293	21 853	44 146	3 523	47 669	3,8	357	1 535
darunter Ministerien ²⁾	17 534	16 256	33 790	2 131	35 921	2,8	245	1 160
Verteidigung	18 252	55 908	74 160	81 064	155 224	12,2	1 095	1 490
Öffentliche Sicherheit und Ordnung	109 714	13 232	122 946	7 972	130 918	10,3	177	1 896
Polizei	108 520	10 541	119 061	5 452	124 513	9,8	113	1 724
Übrige Öffentliche Sicherheit und Ordnung	1 194	2 691	3 885	2 520	6 405	0,5	64	172
Rechtsschutz	65 581	31 472	97 053	2 037	99 090	7,8	1 218	5 121
Innere Verwaltung und allgemeine Staatsaufgaben	17 027	20 841	37 868	2 183	40 051	3,2	1 705	1 798
Finanzverwaltung	91 957	41 071	133 028	4 950	137 978	10,9	2 392	4 684
Unterricht	254 709	26 563	281 272	3 445	284 717	22,4	3 908	14 259
Wissenschaft	28 204	54 191	82 395	20 141	102 536	8,1	7 851	11 346
Wissenschaftliche Hochschulen	16 799	25 674	42 473	8 622	51 095	4,0	4 783	8 507
Übrige Hochschulen ³⁾	506	609	1 115	184	1 299	0,1	51	254
Pädagogische Hochschulen	2 210	817	3 027	343	3 370	0,3	92	160
Andere Lehrerbildungsanstalten	1 287	100	1 387	52	1 439	0,1	-	62
Hochschulkliniken	5 101	20 304	25 405	8 691	34 096	2,7	2 121	1 719
Wissenschaftliche Institute, Wissen- schaftliche Bibliotheken und Archive	2 261	6 661	8 922	2 246	11 168	0,9	804	636
Übrige Wissenschaft	40	26	66	3	69	0,0	-	8
Kunst, Volksbildung, Heimatpflege	796	5 494	6 290	3 619	9 909	0,8	757	1 048
Theater und Konzerte	92	3 519	3 611	2 185	5 796	0,5	484	675
Übrige Kunst und Volksbildung, Heimatpflege	704	1 975	2 679	1 434	4 113	0,3	273	373
Soziale Angelegenheiten	11 135	30 553	41 688	5 162	46 850	3,7	1 167	3 063
Sozial- und Jugendhilfe	2 816	4 518	7 334	124	7 458	0,6	116	171
Einrichtungen der Sozial- und Jugendhilfe	339	9 105	9 444	3 294	12 738	1,0	542	1 810
Versorgungsämter und Einrichtungen der Kriegsopferversorgung	5 195	9 633	14 828	1 461	16 289	1,3	163	807
Lastenausgleichsverwaltung	1 046	5 213	6 259	96	6 355	9,5	306	129
Übrige soziale Angelegenheiten	1 739	2 084	3 823	187	4 010	0,3	40	146
Gesundheit, Sport und Leibesübungen	5 655	33 184	38 839	13 975	52 814	4,2	1 661	3 281
Krankenhäuser und Heilstätten, Anstal- ten für Nerven- und Geisteskrankte	3 135	25 934	29 069	12 546	41 615	3,3	1 440	2 354
Gesundheitsdienst und übrige Ein- richtungen des Gesundheitsdienstes	2 470	6 967	9 437	818	10 255	0,8	146	836
Sport und Leibesübungen	50	283	333	611	944	0,1	75	91
Ernährung, Landwirtschaft und Forsten	6 336	10 344	16 680	2 020	18 700	1,5	554	1 071
Wasserwirtschaft und Kulturbau	1 548	4 053	5 601	3 328	8 929	0,7	351	227
Förderung der gewerblichen Wirtschaft	2 745	3 335	6 080	702	6 782	0,5	54	245
Gemeindliche Anstalten und Einrichtungen	4 401	2 849	7 250	14 755	22 005	1,7	1 665	151
Feuerlöschwesen	3 715	88	3 803	121	3 924	0,3	1	38
Bestattungswesen, Park- und Garten- anlagen	198	602	800	5 920	6 720	0,5	1 279	38
Übrige Anstalten und Einrichtungen	488	2 159	2 647	8 714	11 361	0,9	385	75
Verkehr	7 623	19 148	26 771	32 763	59 534	4,7	2 139	1 265
Straßenbaubehörden	2 647	9 330	11 977	19 408	31 385	2,5	362	500
Wasserstraßenbehörden	2 473	6 680	9 153	12 273	21 426	1,7	1 389	502
Übriges Verkehrswesen	2 503	3 138	5 641	1 082	6 723	0,5	388	263
Landesplanung und Raumordnung, Bauver- waltung und Wohnungswirtschaft	9 345	29 169	38 514	3 640	42 154	3,3	2 213	1 368
Landesplanung und Raumordnung, Hoch- bau und Vermessung	8 342	26 161	34 503	3 362	37 865	3,0	2 092	1 327
Übrige Bauverwaltung und Wohnungs- wirtschaft	1 003	3 008	4 011	278	4 289	0,3	121	41
Wiedergutmachung	483	2 595	3 078	49	3 127	0,2	224	112
Besondere Kriegsfolgenaufgaben	4	996	1 000	139	1 139	0,1	250	33
Insgesamt	657 808	406 851	1 064 659	205 467	1 270 126	100	29 738	53 993
dagegen am 2. 10. 1964	638 419	394 675	1 033 094	199 013	1 232 107	-	30 465	49 441

1) Mit 20 und mehr Wochenarbeitsstunden.- 2) Bzw. entsprechende Dienststellen der Stadtstaaten.- 3) Kunst-, Musik- und Sporthochschulen.

III. Personal der Bundesbehörden und -betriebe

1. Verwaltung des Bundes, Bundesbahn, Bundespost, Wirtschaftsunternehmen und Anstalten

Dienstverhältnis	In unmittelbarem Dienstverhältnis hauptberuflich Vollbeschäftigte					Außerdem Anstalten ²⁾	
	Bundesbehörden	Bundesbahn	Bundespost ¹⁾	Wirtschaftsunternehmen ohne eigene Rechtspersönlichkeit	insgesamt	zusammen	darunter Arbeitsverwaltung ³⁾
2. 10. 1963							
Beamte und Richter ⁴⁾	67 757	241 245	244 440	88	553 530	4 243	4 156
Angestellte	84 662	5 931	43 239	722	134 554	23 545	20 312
Zusammen	152 419	247 176	287 679	810	688 084	27 788	24 468
Arbeiter	90 722	226 452	105 661	3 615	426 450	1 911	1 470
Insgesamt	243 141	473 628	393 340	4 425	1 114 534	29 699	25 938
2. 10. 1964							
Beamte und Richter ⁴⁾	71 643	239 761	247 056	85	558 545	4 298	4 204
Angestellte	87 268	6 734	42 738	754	137 494	23 175	19 895
Zusammen	158 911	246 495	289 794	839	696 039	27 473	24 099
Arbeiter	96 124	226 827	104 067	3 502	430 520	1 907	1 493
Insgesamt	255 035	473 322	393 861	4 341	1 126 559	29 380	25 592
2. 10. 1965							
Beamte und Richter ⁴⁾	73 477	241 359	248 615	79	563 530	4 723	4 616
Angestellte	91 326	7 112	42 344	816	141 598	23 131	19 547
Zusammen	164 803	248 471	290 959	895	705 128	27 854	24 163
Arbeiter	100 853	213 178	102 384	3 408	419 823	1 868	1 461
Insgesamt	265 656	461 649	393 343	4 303	1 124 951	29 722	25 624

1) Einschließlich Bundespostministerium, ohne Posthalter.- 2) Juristische Personen des öffentlichen Rechts, die der unmittelbaren Aufsicht der Bundesministerien unterstehen; ohne nachgeordnete Knappschaften.- 3) Bundesanstalt für Arbeitsvermittlung und Arbeitslosenversicherung.- 4) Richter nur bei Bundesbehörden; 1963: 502, 1964: 493, 1965: 508.

2. Verwaltung des Bundes nach Aufgabenbereichen

Aufgabenbereich	In unmittelbarem Dienstverhältnis hauptberuflich Vollbeschäftigte					unter den Vollbeschäftigten waren Bedienstete m. Zeitvertrag	Außerdem Teilzeitbeschäftigte ¹⁾ am Stichtag	
	Beamte und Richter	Angestellte	zusammen	Arbeiter	insgesamt			
	Anzahl				%	Anzahl		
2. 10. 1964								
Verwaltung	71 643	87 268	158 914	96 124	255 035	100	3 942	3 624
Oberste Staatsorgane ²⁾	7 271	7 702	14 973	1 736	16 709	6,6	210	439
darunter Ministerien	6 107	6 237	12 344	1 374	13 718	5,4	162	298
Auswärtige Angelegenheiten	1 582	2 283	3 865	690	4 555	1,8	4	1
Verteidigung	16 852	52 532	69 384	76 033	145 417	57,0	762	1 137
Öffentliche Sicherheit und Ordnung	853	1 098	1 951	2 226	4 177	1,6	66	64
Rechtsschutz	882	498	1 380	112	1 492	0,6	13	78
Innere Verwaltung und allgemeine Staatsaufgaben	508	2 623	3 131	135	3 266	1,3	401	75
Finanzverwaltung	37 296	6 543	43 839	2 916	46 755	18,3	211	1 034
Wissenschaft	660	3 237	3 897	1 132	5 029	2,0	562	149
Soziale Angelegenheiten	183	506	689	63	752	0,3	7	25
Ernährung, Landwirtschaft und Forsten	22	322	344	73	417	0,2	8	22
Förderung der gewerblichen Wirtschaft	1 145	1 696	2 841	251	3 092	1,2	23	39
Verkehr	4 356	7 939	12 295	10 738	23 033	9,0	1 519	559
Bauverwaltung und Wohnungswirtschaft	33	289	322	19	341	0,1	156	2
2. 10. 1965								
Verwaltung	73 477	91 326	164 803	100 853	265 656	100	4 149	4 339
Oberste Staatsorgane ²⁾	7 677	7 914	15 591	1 445	17 036	6,4	208	512
darunter Ministerien	6 438	6 391	12 829	1 121	13 950	5,3	158	365
Auswärtige Angelegenheiten	1 626	2 294	3 920	709	4 629	1,7	3	1
Verteidigung	18 252	55 908	74 160	81 064	155 224	58,4	1 095	1 490
Öffentliche Sicherheit und Ordnung	854	1 156	2 010	2 286	4 296	1,6	61	81
Rechtsschutz	892	517	1 409	97	1 506	0,6	8	91
Innere Verwaltung und allgemeine Staatsaufgaben	524	2 607	3 131	116	3 247	1,2	299	78
Finanzverwaltung	37 101	6 503	43 604	2 785	46 389	17,5	140	1 065
Wissenschaft	705	3 427	4 132	1 196	5 328	2,0	528	190
Soziale Angelegenheiten	177	518	695	60	755	0,3	17	23
Ernährung, Landwirtschaft und Forsten	25	348	373	69	442	0,2	12	23
Förderung der gewerblichen Wirtschaft	1 153	1 733	2 886	210	3 096	1,2	26	73
Verkehr	4 452	8 108	12 560	10 800	23 360	8,8	1 665	712
Bauverwaltung und Wohnungswirtschaft	39	293	332	16	348	0,1	87	1

1) Mit 20 und mehr Wochenarbeitsstunden.- 2) Ohne Bundespostministerium (vgl. Tab. II 1).

III. Personal der Bundesbehörden und -betriebe

3. Verwaltung des Bundes, Bundesbahn, Bundespost, Wirtschaftsunternehmen und Anstalten
des öffentlichen Rechts nach der Beschäftigung in Dienstorten der Länder

Land	In unmittelbarem Dienstverhältnis hauptberuflich Vollbeschäftigte						2. 10. 1964
	2. 10. 1965						
	Beamte und Richter	Angestellte	zusammen	Arbeiter	insgesamt		
Anzahl					%	Anzahl	
Verwaltung des Bundes							
Schleswig-Holstein	5 322	9 658	14 980	14 031	29 011	10,9	27 654
Hamburg	3 802	2 433	6 235	1 677	7 912	3,0	7 908
Niedersachsen	8 524	14 512	23 036	26 790	49 826	18,8	47 506
Bremen	1 970	1 063	3 033	1 347	4 380	1,6	4 271
Nordrhein-Westfalen	18 577	20 374	38 951	12 236	51 187	19,3	49 249
Hessen	6 125	7 839	13 964	6 157	20 121	7,6	19 033
Rheinland-Pfalz	4 764	9 089	13 853	9 469	23 322	8,8	22 582
Baden-Württemberg	6 712	6 531	13 243	7 129	20 372	7,7	19 249
Bayern	10 619	12 892	23 511	19 143	42 654	16,1	41 027
Saarland	1 242	518	1 760	924	2 684	1,0	2 488
Berlin (West)	3 697	3 643	7 340	1 103	8 443	3,2	8 537
Ausland	2 123	2 774	4 897	847	5 744	2,2	5 531
Zusammen	73 477 ¹⁾	91 326	164 803	100 853	265 656	100	255 035
Bundesbahn							
Schleswig-Holstein	6 603	110	6 713	5 461	12 174	2,6	12 239
Hamburg	9 600	404	10 004	9 029	19 033	4,1	19 414
Niedersachsen	27 125	652	27 777	24 184	51 961	11,3	52 674
Bremen	3 322	111	3 433	4 567	8 000	1,7	8 271
Nordrhein-Westfalen	64 860	1 854	66 714	54 463	121 177	26,2	124 554
Hessen	27 629	1 015	28 644	25 135	53 779	11,6	55 655
Rheinland-Pfalz	17 996	433	18 429	13 926	32 355	7,0	33 365
Baden-Württemberg	31 311	732	32 043	28 168	60 211	13,0	61 610
Bayern	45 784	1 487	47 271	42 358	89 629	19,4	91 702
Saarland	6 245	247	6 492	5 147	11 639	2,5	12 049
Berlin (West)	268	53	321	51	372	0,1	378
Ausland	616	14	630	689	1 319	0,3	1 411
Zusammen	241 359	7 112	248 471	213 178	461 649	100	473 322
Bundespost²⁾							
Schleswig-Holstein	9 575	1 336	10 911	4 163	15 074	3,8	15 158
Hamburg	12 036	3 977	16 013	6 588	22 601	5,7	22 774
Niedersachsen	26 291	3 868	30 159	9 969	40 128	10,2	40 147
Bremen	4 630	1 006	5 636	2 258	7 894	2,0	7 852
Nordrhein-Westfalen	63 917	10 146	74 063	25 345	99 408	25,3	99 484
Hessen	27 237	6 059	33 296	9 899	43 195	11,0	43 449
Rheinland-Pfalz	13 427	1 441	14 868	5 381	20 249	5,1	20 321
Baden-Württemberg	33 267	5 258	38 525	13 852	52 377	13,3	52 218
Bayern	42 592	5 628	48 220	16 659	64 879	16,5	64 424
Saarland	4 055	616	4 671	1 423	6 094	1,5	6 043
Berlin (West)	11 588	3 009	14 597	6 847	21 444	5,5	21 991
Zusammen	248 615	42 344	290 959	102 384	393 343	100	393 861
Wirtschaftsunternehmen ohne eigene Rechtspersönlichkeit							
Schleswig-Holstein	6	62	68	303	371	8,6	368
Hamburg	-	5	5	5	10	0,2	-
Niedersachsen	2	41	43	116	159	3,7	266
Nordrhein-Westfalen	23	143	166	350	516	12,0	614
Hessen	1	62	63	256	319	7,4	316
Rheinland-Pfalz	1	91	92	21	113	2,6	-
Bayern	-	8	8	6	14	0,3	-
Berlin (West)	46	404	450	2 351	2 801	65,1	2 777
Zusammen	79	816	895	3 408	4 303	100	4 341
Anstalten³⁾							
Schleswig-Holstein	258	954	1 212	75	1 287	4,3	1 255
Hamburg	126	690	816	76	892	3,0	915
Niedersachsen	632	2 680	3 312	426	3 738	12,6	3 782
Bremen	53	347	400	21	421	1,4	405
Nordrhein-Westfalen	1 057	5 844	6 901	367	7 268	24,5	7 121
Hessen	441	2 319	2 760	132	2 892	9,7	2 849
Rheinland-Pfalz	237	1 165	1 402	98	1 500	5,0	1 436
Baden-Württemberg	487	3 453	3 940	235	4 175	14,0	4 040
Bayern	1 036	3 997	5 033	290	5 323	17,9	5 230
Saarland	133	450	583	34	617	2,1	609
Berlin (West)	211	1 212	1 423	114	1 537	5,2	1 666
Ausland	52	20	72	-	72	0,2	72
Zusammen	4 723	23 131	27 854	1 868	29 722	100	29 380
Bundesbehörden und -betriebe insgesamt							
Schleswig-Holstein	21 764	12 120	33 884	24 033	57 917	5,0	56 674
Hamburg	25 564	7 509	33 073	17 375	50 448	4,4	51 011
Niedersachsen	62 574	21 753	84 327	61 485	145 812	12,6	144 375
Bremen	9 975	2 527	12 502	8 193	20 695	1,8	20 799
Nordrhein-Westfalen	148 434	38 361	186 795	92 761	279 556	24,2	281 022
Hessen	61 433	17 294	78 727	41 579	120 306	10,4	121 302
Rheinland-Pfalz	36 425	12 219	48 644	28 895	77 539	6,7	77 704
Baden-Württemberg	71 777	15 974	87 751	49 384	137 135	11,9	137 117
Bayern	100 031	24 012	124 043	78 456	202 499	17,5	202 383
Saarland	11 675	1 831	13 506	7 528	21 034	1,8	21 189
Berlin (West)	15 810	8 321	24 131	10 466	34 597	3,0	35 349
Ausland	2 791	2 808	5 599	1 536	7 135	0,6	7 014
Zusammen	568 253	164 729	732 982	421 691	1 154 673	100	1 155 939

1) Einschl. 508 Richter.- 2) Ohne Posthalter.- 3) Juristische Personen des öffentlichen Rechts, die der unmittelbaren Aufsicht der Bundesministerien unterstehen.

IV. Personal der Länder

1. Verwaltung und Wirtschaftsunternehmen der Länder

Korperschaft Dienstverhältnis	In unmittelbarem Dienstverhältnis hauptberuflich Vollbeschäftigte													
	insgesamt	Länder (ohne Stadtstaaten)								Stadtstaaten				
		zusammen	Schleswig-Holstein	Niedersachsen	Nordrhein-Westfalen	Hessen	Rheinland-Pfalz	Baden-Württemberg	Bayern	Saarland	zusammen	Hamburg	Bremen	Berlin (West)
2. 10. 1964														
Verwaltung	977 071	760 930	40 677	106 926	188 567	78 559	53 200	126 955	145 550	20 496	216 141	77 467	26 198	112 476
Beamte	555 028	470 121	24 071	63 290	129 859	45 557	32 113	74 857	89 170	11 204	84 837	29 390	11 390	43 457
Richter	11 747	10 261	498	1 368	3 104	1 028	746	1 447	1 861	209	1 436	518	180	788
Angestellte	307 407	218 277	11 699	32 527	48 165	24 337	15 868	39 841	38 986	6 854	89 130	34 228	9 602	45 300
Zusammen	874 182	698 729	36 268	97 185	181 128	70 922	48 727	116 145	130 017	18 267	175 453	64 736	21 172	89 545
Arbeiter	102 889	62 201	4 409	9 741	7 439	7 637	4 403	10 810	15 533	2 229	40 688	12 731	5 026	22 931
Wirtschaftsunternehmen ohne eigene Rechtspersönlichkeit	68 507	46 991	527	6 422	2 214	7 732	4 102	7 372	18 009	613	21 516	123	519	20 874
Beamte	8 348	8 335	123	1 118	386	1 519	1 022	1 599	2 445	123	13	3	3	7
Angestellte	8 932	4 200	42	577	255	745	347	773	1 417	44	4 732	25	269	4 438
Zusammen	17 280	12 535	165	1 695	641	2 264	1 369	2 372	3 862	167	4 745	28	272	4 445
Arbeiter	51 227	34 456	362	4 727	1 573	5 468	2 733	5 000	14 147	446	16 771	95	247	16 429
Gebietskörperschaften														
Beamte und Richter	575 123	488 787	24 692	65 776	133 349	48 104	33 951	77 903	93 476	11 536	86 336	30 511	11 273	44 252
Angestellte	316 339	222 477	11 741	33 104	48 420	25 082	16 215	40 614	40 403	6 898	93 862	34 233	9 871	49 138
Zusammen	891 462	711 264	36 433	98 880	181 769	73 186	50 166	118 517	133 879	18 434	180 198	64 764	21 444	93 990
Arbeiter	154 116	96 657	4 771	14 468	9 012	13 105	7 136	15 810	29 680	2 675	57 459	12 826	5 275	29 360
Insgesamt	1 045 578	807 921	41 204	113 348	190 781	86 291	57 302	134 327	163 559	21 109	237 657	77 590	26 717	133 350
2. 10. 1965														
Verwaltung	1 004 470	786 975	41 371	108 879	194 637	82 872	56 006	132 651	149 323	21 256	217 495	79 060	26 606	111 629
Beamte	572 450	486 065	24 369	64 456	134 234	48 014	33 127	78 179	92 236	11 450	86 385	30 743	11 797	43 845
Richter	11 881	10 386	491	1 343	3 165	1 046	774	1 483	1 855	229	1 495	517	178	800
Angestellte	315 525	226 466	12 127	33 497	49 454	25 778	16 877	41 647	39 868	7 218	89 059	35 024	9 637	44 398
Zusammen	899 856	722 917	36 987	99 296	186 853	74 838	50 778	121 309	133 959	18 897	176 939	66 284	21 612	89 043
Arbeiter	104 614	64 058	4 384	9 583	7 784	8 034	5 228	11 322	15 364	2 359	40 556	12 776	4 994	22 786
Wirtschaftsunternehmen ohne eigene Rechtspersönlichkeit	65 699	45 279	500	6 150	2 192	7 603	4 132	7 235	16 883	584	20 420	117	483	19 620
Beamte	8 197	8 186	111	1 069	370	1 484	1 053	1 598	2 383	118	11	4	1	6
Angestellte	8 951	4 235	41	552	276	801	334	765	1 425	41	4 716	25	259	4 432
Zusammen	17 148	12 421	152	1 621	646	2 285	1 387	2 363	3 808	159	4 727	29	260	4 438
Arbeiter	48 551	32 858	348	4 529	1 546	5 318	2 745	4 872	13 075	425	15 693	88	223	15 382
Gebietskörperschaften														
Beamte und Richter	592 528	504 637	24 971	66 868	137 769	50 544	34 954	81 260	96 474	11 797	87 891	31 264	11 976	44 651
Angestellte	324 476	230 701	12 168	34 049	49 730	26 579	17 211	42 412	41 293	7 259	93 775	35 049	9 896	48 830
Zusammen	917 004	735 338	37 139	100 917	187 499	77 123	52 165	123 672	137 767	19 056	181 666	66 313	21 872	93 481
Arbeiter	153 165	96 916	4 732	14 112	9 330	13 352	7 973	16 194	28 439	2 784	56 249	12 864	5 217	38 168
Insgesamt	1 070 169	832 254	41 871	115 029	196 829	90 475	60 138	139 866	166 206	21 840	237 915	79 177	27 089	131 649

IV. Personal der Länder

2. Verwaltung der Länder nach Aufgabenbereichen

Aufgabenbereich	In unmittelbarem Dienstverhältnis hauptberuflich Vollbeschäftigte am 2. 10. 1965													
	insgesamt	Länder (ohne Stadtstaaten)									Stadtstaaten ¹⁾			
		zusammen	Schleswig-Holstein	Niedersachsen	Nordrhein-Westfalen	Hessen	Rheinland-Pfalz	Baden-Württemberg	Bayern	Saarland	zusammen	Hamburg	Bremen	Berlin (West)
Oberste Staatsorgane darunter Ministerien	26 004 21 971	17 755 15 140	1 964 1 767	2 075 1 802	3 193 2 691	2 173 1 895	1 389 1 217	2 318 1 896	3 248 2 702	1 395 1 170	8 249 6 831	2 650 2 026	970 798	4 629 4 007
Öffentliche Sicherheit und Ordnung	126 622	97 361	5 511	14 206	32 495	6 821	6 917	12 901	15 614	2 896	29 261	10 511	3 436	15 314
Polizei	123 833	96 912	5 455	14 107	32 495	6 725	6 917	12 849	15 491	2 873	26 921	8 625	2 982	15 314
Übrige öffentliche Sicherheit und Ordnung	2 789	449	56	99	-	96	-	52	123	23	2 340	1 886	454	-
Rechtsschutz	97 584	84 723	4 092	10 464	27 026	9 024	5 694	12 265	14 478	1 680	12 861	4 877	1 446	6 538
Innere Verwaltung und allgemeine Staatsaufgaben	36 804	27 994	459	5 082	6 246	2 687	2 140	5 513	5 081	786	8 810	2 108	1 379	5 323
Finanzverwaltung	91 589	78 214	3 577	9 770	21 753	8 146	5 791	11 408	16 214	1 555	13 375	5 218	1 770	6 387
Unterricht	284 717	256 364	12 586	35 829	72 830	27 446	17 407	41 303	42 778	6 185	28 353	11 190	4 926	12 237
Wissenschaft	97 208	84 457	3 620	9 121	17 901	11 340	3 876	19 632	15 878	3 089	12 751	5 426	281	7 044
Wissenschaftliche Hochschulen	51 095	44 097	1 452	6 156	10 236	6 191	1 428	9 862	7 701	1 071	6 998	1 611	-	5 387
Übrige Hochschulen ²⁾	1 299	895	-	33	257	37	98	203	232	35	404	135	-	269
Pädagogische Hochschulen	3 370	3 037	103	572	921	384	243	492	259	63	333	93	52	188
Andere Lehrerbildungsanstalten	1 439	1 439	-	-	-	245	-	1 141	53	-	-	-	-	-
Hochschulkliniken	34 096	30 428	1 596	1 614	5 894	3 661	2 001	7 494	6 248	1 920	3 668	3 094	-	574
Wissenschaftliche Institute, Wissensch. Bibliotheken und Archive	5 840	4 510	469	695	593	822	106	440	1 385	-	1 330	493	229	608
Übrige Wissenschaft	69	51	-	51	-	-	-	-	-	-	18	-	-	18
Kunst, Volksbildung, Heimatpflege	9 909	6 963	23	685	99	1 594	112	1 394	2 982	74	2 946	807	500	1 639
Theater und Konzerte	5 796	4 658	-	624	-	1 309	-	1 120	1 572	33	1 138	144	306	688
Übrige Kunst- und Volksbildung, Heimatpflege	4 113	2 305	23	61	99	285	112	274	1 410	41	1 808	663	194	951
Soziale Angelegenheiten	46 095	23 656	1 311	3 815	4 552	2 538	1 337	2 819	6 838	446	22 439	8 669	2 149	11 621
Sozial- und Jugendhilfe Einrichtungen der Sozial- und Jugendhilfe	7 458	667	86	376	-	42	163	-	-	-	6 791	2 177	613	4 001
Versorgungsämter und Einrichtungen der Kriegsoferversorgung	12 524	1 784	159	629	370	161	115	127	141	82	10 740	4 954	827	4 959
Lastenausgleichsverwaltung	16 289	14 823	658	2 195	3 166	1 436	855	2 190	4 022	301	1 466	447	183	836
Übrige soziale Angelegenheiten	6 156	3 192	178	348	134	153	53	117	2 180	29	2 964	905	466	1 593
Gesundheit, Sport und Leibesübungen	3 666	3 190	230	267	682	746	151	385	495	34	478	186	60	232
Krankenhäuser und Heilstätten, Anstalten für Nerven- und Geisteskranken	52 814	15 494	1 999	3 870	106	165	1 542	4 507	2 266	1 039	37 320	11 678	4 144	21 498
Gesundheitsdienst und übrige Einrichtungen des Gesundheitsdienstes	41 615	9 250	1 965	2 596	-	-	770	2 961	271	687	32 365	10 077	3 662	18 626
Sport- und Leibesübungen	10 255	6 230	34	1 274	106	165	772	1 532	1 995	352	4 025	1 509	436	2 080
Ernährung, Landwirtschaft und Forsten	944	14	-	-	-	-	-	14	-	-	930	92	46	792
Ernährung, Landwirtschaft und Forsten	18 258	17 542	305	1 669	2 148	1 684	1 806	4 797	4 918	215	716	382	43	291
Wasserwirtschaft und Kulturbau	8 929	8 709	1 806	1 795	444	397	309	1 185	2 711	62	220	173	47	-
Förderung der gewerblichen Wirtschaft	3 686	2 869	68	278	1 056	240	141	526	439	121	817	172	39	606
Gemeindliche Anstalten und Einrichtungen	22 005	-	-	-	-	-	-	-	-	-	22 005	7 723	2 891	11 391
Verkehr	36 174	30 045	1 889	4 534	-	5 153	4 064	5 115	8 416	874	6 129	4 417	1 603	109
Straßenbaubehörden	30 525	28 728	1 882	4 174	-	5 153	4 064	4 255	8 326	874	1 797	1 336	352	109
Wasserstraßenbehörden	3 311	360	-	360	-	-	-	-	-	-	2 951	2 930	21	-
Übriges Verkehrswesen	2 338	957	7	-	-	-	-	860	90	-	1 381	151	1 230	-
Landesplanung und Raumordnung, Bauverwaltung und Wohnungswirtschaft	41 806	32 808	2 029	5 680	4 496	3 382	2 778	6 623	7 028	792	8 998	2 867	950	5 181
Landesplanung u. Raumordnung, Bauverwaltung und Wohnungswirtschaft	37 865	32 711	2 029	5 583	4 496	3 382	2 778	6 623	7 028	792	5 154	2 491	541	2 122
Übrige Bauverwaltung und Wohnungswirtschaft	3 941	97	-	97	-	-	-	-	-	-	3 844	376	409	3 059
Wiedergutmachung	3 127	1 878	72	6	292	77	677	283	434	37	1 249	192	32	1 025
Besondere Kriegsfolgeaufgaben	1 139	143	60	-	-	5	26	42	-	10	996	-	-	996
Insgesamt	1 004 470	786 975	41 371	108 879	194 637	82 872	56 006	132 631	149 323	21 256	217 495	79 060	26 606	111 829
dagegen am 2.10.1964	977 071	760 930	40 677	106 926	188 567	78 559	53 200	126 955	145 550	20 496	216 141	77 467	26 198	112 476

1) Das Personal der Stadtstaaten ist mit dem der übrigen Bundesländer nicht vergleichbar, da die Stadtstaaten zugleich staatliche und kommunale Aufgaben haben. - 2) Kunst-, Musik- und Sporthochschulen.

IV. Personal der Länder

3. Verwaltung der Länder zusammen nach Aufgabenbereichen

Aufgabenbereich	In unmittelbarem Dienstverhältnis hauptberuflich Vollbeschäftigte am 2. 10. 1965					Unter den Vollbe- schäftigten waren Bedienstete mit Zeitvertrag	Außerdem Teilzeit- beschäftigte 1) am Stichtag	
	Beamte und Richter	An- gestellte	zusammen	Arbeiter	insgesamt			
	Anzahl				%			Anzahl
Oberste Staatsorgane 2) darunter Ministerien 2)	12 990 11 096	11 645 9 865	24 635 20 961	1 369 1 010	26 004 21 971	2,6 2,2	146 87	1 023 795
Öffentliche Sicherheit und Ordnung	108 860	12 076	120 936	5 686	126 622	12,6	116	1 815
Polizei	108 085	10 342	118 427	5 406	123 833	12,3	71	1 307
Übrige öffentliche Sicherheit und Ordnung	775	1 734	2 509	280	2 789	0,3	45	508
Rechtsschutz	64 689	30 955	95 644	1 940	97 584	9,7	1 210	5 030
Innere Verwaltung und allgemeine Staatsaufgaben	16 503	18 234	34 737	2 067	36 804	3,7	1 406	1 720
Finanzverwaltung	54 856	34 568	89 424	2 165	91 589	9,1	2 252	3 619
Unterricht	254 709	26 563	281 272	3 445	284 717	28,3	3 908	14 259
Wissenschaft	27 499	50 764	78 263	18 945	97 208	9,7	7 323	11 156
Wissenschaftliche Hochschulen	16 799	25 674	42 473	8 622	51 095	5,1	4 783	8 507
Übrige Hochschulen 3)	506	609	1 115	184	1 299	0,1	51	254
Pädagogische Hochschulen	2 210	817	3 027	343	3 370	0,3	92	160
Andere Lehrerbildungsanstalten	1 287	100	1 387	52	1 439	0,1	-	62
Hochschulkliniken	5 101	20 304	25 405	8 691	34 096	3,4	2 121	1 719
Wissenschaftliche Institute, Wissenschaftliche Biblio- theken und Archive	1 556	3 234	4 790	1 050	5 840	0,6	276	446
Übrige Wissenschaft	40	26	66	3	69	0,0	-	8
Kunst, Volksbildung, Heimatpflege	796	5 494	6 290	3 619	9 909	1,0	757	1 048
Theater und Konzerte	92	3 519	3 611	2 185	5 796	0,6	484	675
Übrige Kunst und Volksbildung, Heimatpflege	704	1 975	2 679	1 434	4 113	0,4	273	373
Soziale Angelegenheiten	10 958	30 035	40 993	5 102	46 095	4,6	1 150	3 040
Sozial- und Jugendhilfe	2 816	4 518	7 334	124	7 458	0,7	116	174
Einrichtungen der Sozial- und Jugendhilfe	322	8 926	9 248	3 276	12 524	1,2	525	1 804
Versorgungsämter und Einrich- tungen der Kriegsopfer- versorgung	5 195	9 633	14 828	1 461	16 289	1,6	163	807
Lastenausgleichsverwaltung	982	5 105	6 087	69	6 156	0,6	306	128
Übrige soziale Angelegenheiten	1 643	1 853	3 496	172	3 668	0,4	40	127
Gesundheit, Sport und Leibes- übungen	5 655	33 184	38 839	13 975	52 814	5,3	1 661	3 281
Krankenhäuser und Heilstätten, Anstalten für Nerven- und Geisteskranke	3 135	25 934	29 069	12 546	41 615	4,1	1 440	2 354
Gesundheitsdienst und übrige Einrichtungen des Gesund- heitsdienstes	2 470	6 967	9 437	818	10 255	1,0	146	836
Sport und Leibesübungen	50	283	333	611	944	0,1	75	91
Ernährung, Landwirtschaft und Forsten	6 311	9 996	16 307	1 951	18 258	1,8	542	1 048
Wasserwirtschaft und Kulturbau	1 548	4 053	5 601	3 328	8 929	0,9	351	227
Förderung der gewerblichen Wirtschaft	1 592	1 602	3 194	492	3 686	0,4	28	172
Gemeindliche Anstalten und Einrichtungen	4 401	2 849	7 250	14 755	22 005	2,2	1 665	151
Feuerlöschwesen	3 715	88	3 803	121	3 924	0,4	1	38
Bestattungswesen, Park- und Gartenanlagen	198	602	800	5 920	6 720	0,7	1 279	38
Übrige Anstalten und Ein- richtungen	488	2 159	2 647	8 714	11 361	1,1	385	75
Verkehr	3 171	11 040	14 211	21 963	36 174	3,6	474	553
Straßenbaubehörden	2 647	9 330	11 977	19 408	31 385	3,1	362	500
Wasserstraßenbehörden	376	1 209	1 585	1 726	3 311	0,3	91	13
Übriges Verkehrswesen	148	501	649	829	1 478	0,1	21	40
Landesplanung und Raumordnung, Bauverwaltung und Wohnungs- wirtschaft	9 306	28 876	38 182	3 624	41 806	4,2	2 126	1 367
Landesplanung und Raumordnung, Hochbau und Vermessung	8 342	26 161	34 503	3 362	37 865	3,8	1 967	1 164
Übrige Bauverwaltung und Wohnungswirtschaft	964	2 715	3 679	262	3 941	0,4	159	203
Wiedergutmachung	483	2 595	3 078	49	3 127	0,3	224	112
Besondere Kriegsfolgeaufgaben	4	996	1 000	139	1 139	0,1	250	33
Insgesamt	584 331	315 525	899 856	104 614	1 004 470	100	25 589	49 654
dagegen am 2. 10. 1964	566 775	307 407	874 182	102 889	977 071	-	26 523	45 817

1) Mit 20 und mehr Wochenarbeitsstunden.- 2) Bzw. entsprechende Dienststellen der Stadtstaaten.- 3) Kunst-, Musik- und Sporthochschulen.

IV. Personal der Länder
4. Verwaltung der einzelnen Länder nach Aufgabenbereichen
a) Schleswig-Holstein

Aufgabenbereich	In unmittelbarem Dienstverhältnis hauptberuflich Vollbeschäftigte						dagegen am 2.10.1964 insgesamt	Unter den Vollbe- schäftig- ten am 2.10.1965 waren Be- dienstete mit Zeit- vertrag	Außerdem Teilzeit- beschäftigte 1) am Stich- tag 1965
	2. 10. 1965					insgesamt			
	Beamte und Richter	Ange- stellte	zu- sammen	Arbeiter					
Anzahl					%	Anzahl			
Oberste Staatsorgane	1 022	815	1 837	127	1 964	4,7	1 984	4	97
darunter Ministerien	922	725	1 647	120	1 767	4,3	1 797	4	94
Öffentliche Sicherheit und Ordnung	5 033	315	5 348	163	5 511	13,3	5 322	38	106
Polizei	5 030	278	5 308	147	5 455	13,2	5 278	34	106
Übrige Öffentliche Sicherheit und Ordnung	3	37	40	16	56	0,1	44	4	-
Rechtsschutz	2 705	1 296	4 001	91	4 092	9,9	4 129	132	239
Innere Verwaltung und allge- meine Staatsaufgaben	87	351	438	21	459	1,1	456	68	26
Finanzverwaltung	2 209	1 292	3 501	76	3 577	8,6	3 443	169	201
Unterricht	11 514	983	12 497	89	12 586	30,4	12 322	94	224
Wissenschaft	976	1 811	2 787	833	3 620	8,8	3 548	443	444
Wissenschaftliche Hochschu- len	621	651	1 272	180	1 452	3,5	1 435	178	281
Übrige Hochschulen 2)	-	-	-	-	-	-	-	-	-
Pädagogische Hochschulen	69	21	90	13	103	0,2	111	4	3
Andere Lehrerbildungsanstal- ten	-	-	-	-	-	-	-	-	-
Hochschulkliniken	232	820	1 052	544	1 596	3,9	1 534	239	121
Wissenschaftliche Institute, Wissenschaftliche Biblio- theken und Archive	54	319	373	96	469	1,1	466	22	39
Übrige Wissenschaft	-	-	-	-	-	-	2	-	-
Kunst, Volksbildung, Heimat- pflege	7	14	21	2	23	0,1	22	1	-
Theater und Konzerte	-	-	-	-	-	-	-	-	-
Übrige Kunst und Volksbildung, Heimatspflege	7	14	21	2	23	0,1	22	1	-
Soziale Angelegenheiten	439	790	1 229	82	1 311	3,2	1 320	110	68
Sozial- und Jugendhilfe	44	41	85	1	86	0,2	89	-	6
Einrichtungen der Sozial- und Jugendhilfe	12	119	131	28	159	0,4	152	1	-
Versorgungsämter und Einrich- tungen der KriegsofERVER- SORGUNG	259	383	642	16	658	1,6	670	16	53
Lastenausgleichsverwaltung	31	145	176	2	178	0,4	190	88	5
Übrige soziale Angelegen- heiten	93	102	195	35	230	0,6	219	5	4
Gesundheit, Sport und Leibes- übungen	110	1 422	1 532	467	1 999	4,8	1 947	72	83
Krankenhäuser und Heilstätten, Anstalten für Nerven- und Geisteskranke	91	1 407	1 498	467	1 965	4,7	1 908	72	83
Gesundheitsdienst und übrige Einrichtungen des Gesund- heitsdienstes	19	15	34	-	34	0,1	39	-	-
Sport und Leibesübungen	-	-	-	-	-	-	-	-	-
Ernährung, Landwirtschaft und Forsten	56	215	271	34	305	0,7	308	10	21
Wasserwirtschaft und Kulturbau	200	604	804	1 002	1 806	4,4	1 880	205	31
Förderung der gewerblichen Wirtschaft	32	23	55	13	68	0,2	72	-	-
Verkehr	158	680	838	1 051	1 889	4,6	1 781	13	23
Straßenbaubehörden	158	673	831	1 051	1 882	4,5	1 774	13	23
Wasserstraßenbehörden	-	-	-	-	-	-	-	-	-
Übriges Verkehrswesen	-	7	7	-	7	0,0	7	-	-
Landesplanung und Raumordnung, Bauverwaltung und Wohnungs- wirtschaft	297	1 454	1 751	278	2 029	4,9	2 007	273	77
Landesplanung und Raumordnung, Hochbau und Vermessung	297	1 454	1 751	278	2 029	4,9	2 007	273	77
Übrige Bauverwaltung und Woh- nungswirtschaft	-	-	-	-	-	-	-	-	-
Wiedergutmachung	15	50	65	7	72	0,2	73	2	-
Besondere Kriegsfolgeaufgaben	-	12	12	48	60	0,1	63	-	-
Insgesamt	24 860	12 127	36 987	4 384	41 371	100	-	1 634	1 640
dagegen am 2. 10. 1964	24 569	11 699	36 268	4 409	-	-	40 677	1 591	1 490

1) Mit 20 und mehr Wochenarbeitsstunden.- 2) Kunst-, Musik- und Sporthochschulen.

IV. Personal der Länder

4. Verwaltung der einzelnen Länder nach Aufgabenbereichen

b) Niedersachsen

Aufgabenbereich	In unmittelbarem Dienstverhältnis hauptberuflich Vollbeschäftigte am 2. 10. 1965					Unter den Vollbeschäftigten wa- ren Be- dienstete mit Zeit- vertrag	Außerdem Teilzeit- beschäftig- te 1) am Stichtag	
	Beamte und Richter	Ange- stellte	zusammen	Arbeiter	insgesamt			
	Anzahl				%			Anzahl
Oberste Staatsorgane darunter Ministerien	1 075 940	888 775	1 963 1 715	112 87	2 075 1 802	1,9 1,7	5 3	54 47
Öffentliche Sicherheit und Ordnung	12 298	1 081	13 379	827	14 206	13,0	15	191
Polizei	12 298	1 027	13 325	782	14 107	13,0	14	189
Übrige Öffentliche Sicherheit und Ordnung	-	54	54	45	99	0,1	1	2
Rechtsschutz	6 407	3 704	10 111	353	10 464	9,6	151	578
Innere Verwaltung und allge- meine Staatsaufgaben 2)	1 673	3 102	4 775	307	5 082	4,7	233	151
Finanzverwaltung	6 067	3 492	9 559	211	9 770	9,0	417	401
Unterricht	31 412	4 282	35 694	135	35 829	32,9	641	1 580
Wissenschaft	3 042	4 445	7 487	1 634	9 121	8,4	575	1 254
Wissenschaftliche Hochschu- len	2 149	3 024	5 173	983	6 156	5,7	371	904
Übrige Hochschulen 3)	18	14	32	1	33	0,0	-	8
Pädagogische Hochschulen	400	93	493	79	572	0,5	3	33
Andere Lehrerbildungsanstal- ten	-	-	-	-	-	-	-	-
Hochschulkliniken	283	856	1 139	475	1 614	1,5	123	231
Wissenschaftliche Institute, Wissenschaftliche Biblio- theken und Archive	153	448	601	94	695	0,6	78	74
Übrige Wissenschaft	39	10	49	2	51	0,0	-	4
Kunst, Volksbildung, Heimat- pflege	15	482	497	188	685	0,6	273	36
Theater und Konzerte	4	449	453	171	624	0,6	272	34
Übrige Kunst und Volksbildung, Heimatspflege	11	33	44	17	61	0,1	1	2
Soziale Angelegenheiten	918	2 352	3 270	545	3 815	3,5	55	131
Sozial- und Jugendhilfe	104	267	371	5	376	0,3	6	21
Einrichtungen der Sozial- und Jugendhilfe	77	309	386	243	629	0,6	7	43
Versorgungsämter und Einrich- tungen der Kriegsopferver- sorgung	552	1 371	1 923	272	2 195	2,0	18	59
Lastenausgleichsverwaltung	43	294	337	11	348	0,3	24	3
Übrige soziale Angelegen- heiten	142	111	253	14	267	0,2	-	5
Gesundheit, Sport und Leibes- übungen	714	2 407	3 121	749	3 870	3,6	93	291
Krankenhäuser und Heilstätten, Anstalten für Nerven- und Geisteskranke	543	1 433	1 976	620	2 596	2,4	77	159
Gesundheitsdienst und übrige Einrichtungen des Gesund- heitsdienstes	171	974	1 145	129	1 274	1,2	16	132
Sport und Leibesübungen	-	-	-	-	-	-	-	-
Ernährung, Landwirtschaft und Forsten	550	907	1 457	212	1 669	1,5	16	75
Wasserwirtschaft und Kulturbau	197	890	1 087	708	1 795	1,6	76	36
Förderung der gewerblichen Wirtschaft	126	101	227	51	278	0,3	-	13
Verkehr	415	1 226	1 641	2 893	4 534	4,2	198	75
Straßenbaubehörden	390	1 104	1 494	2 680	4 174	3,8	166	64
Wasserstraßenbehörden	25	123	147	213	360	0,3	32	11
Übriges Verkehrswesen	-	-	-	-	-	-	-	-
Landesplanung und Raumordnung, Bauverwaltung und Wohnungs- wirtschaft	890	4 132	5 022	658	5 680	5,2	253	259
Landesplanung und Raumordnung, Hochbau und Vermessung	884	4 069	4 953	630	5 583	5,1	253	258
Übrige Bauverwaltung und Woh- nungswirtschaft	6	63	69	28	97	0,1	-	1
Wiedergutmachung	-	6	6	-	6	0,0	-	-
Besondere Kriegsfolgeaufgaben	-	-	-	-	-	-	-	-
Insgesamt	65 799	33 497	99 296	9 583	108 879	100	3 001	5 125 ^{e)}
dagegen am 2. 10. 1964	64 658	32 527	97 185	9 741	106 926	-	3 388	4 615

1) Mit 20 und mehr Wochenarbeitsstunden.- 2) Einschl. Niedersächsisches Landesverwaltungsamt (nicht aufgeteilt).-
3) Kunst-, Musik- und Sporthochschulen.
a) Darunter 202 Beamte.

IV. Personal der Länder
4. Verwaltung der einzelnen Länder nach Aufgabenbereichen
c) Nordrhein-Westfalen

Aufgabenbereich	In unmittelbarem Dienstverhältnis hauptberuflich Vollbeschäftigte						dagegen am 2.10.1964 insgesamt	Unter den Vollbeschäftigten am 2.10.1965 waren Bedienstete mit Zeitvertrag	Außerdem Teilzeitbeschäftigte 1) am Stichtag 1965
	2. 10. 1965								
	Beamte und Richter	Ange-stellte	zu-sammen	Arbeiter	insgesamt				
					Anzahl	%			
Oberste Staatsorgane	1 462	1 463	2 925	268	3 193	1,6	3 155	17	55
darunter Ministerien	1 283	1 259	2 542	149	2 691	1,4	2 706	8	43
Öffentliche Sicherheit und Ordnung	29 031	2 147	31 178	1 317	32 495	16,7	31 397	9	398
Polizei	29 031	2 147	31 178	1 317	32 495	16,7	31 397	9	398
Übrige Öffentliche Sicherheit und Ordnung	-	-	-	-	-	-	-	-	-
Rechtsschutz	17 247	9 402	26 649	377	27 026	13,9	26 631	415	1 768
Innere Verwaltung und allgemeine Staatsaufgaben	2 637	3 233	5 870	376	6 246	3,2	5 791	377	159
Finanzverwaltung	12 804	8 405	21 209	544	21 753	11,2	21 595	1 071	928
Unterricht	65 547	6 747	72 294	536	72 830	37,4	70 491	927	3 125
Wissenschaft	5 070	9 557	14 627	3 274	17 901	9,2	16 364	1 997	2 653
Wissenschaftliche Hochschulen	3 514	5 195	8 709	1 527	10 236	5,3	9 498	1 526	2 414
Übrige Hochschulen 2)	59	157	216	41	257	0,1	210	27	29
Pädagogische Hochschulen	532	332	864	57	921	0,5	761	46	33
Andere Lehrerbildungsanstalten	-	-	-	-	-	-	-	-	-
Hochschulkliniken	854	3 471	4 325	1 569	5 894	3,0	5 371	385	154
Wissenschaftliche Institute, Bibliotheken und Archive	111	402	513	80	593	0,3	524	13	23
Übrige Wissenschaft	-	-	-	-	-	-	-	-	-
Kunst, Volksbildung, Heimatpflege	5	50	55	44	99	0,1	94	1	5
Theater und Konzerte	-	-	-	-	-	-	-	-	-
Übrige Kunst und Volksbildung, Heimatpflege	5	50	55	44	99	0,1	94	1	5
Soziale Angelegenheiten	1 699	2 556	4 255	297	4 552	2,3	4 620	57	305
Sozial- und Jugendhilfe	-	-	-	-	-	-	-	-	-
Einrichtungen der Sozial- und Jugendhilfe	4	215	219	151	370	0,2	408	-	3
Versorgungsämter und Einrichtungen der Kriegsopferversorgung	1 144	1 916	3 060	106	3 166	1,6	3 178	52	271
Lastenausgleichsverwaltung	13	121	134	-	134	0,1	143	5	6
Übrige soziale Angelegenheiten	538	304	842	40	882	0,5	891	-	25
Gesundheit, Sport und Leibesübungen	13	71	84	22	106	0,1	111	-	12
Krankenhäuser und Heilstätten, Anstalten für Nerven- und Geistesranke 3)	-	-	-	-	-	-	-	-	-
Gesundheitsdienst und übrige Einrichtungen des Gesundheitsdienstes	13	71	84	22	106	0,1	111	-	12
Sport und Leibesübungen	-	-	-	-	-	-	-	-	-
Ernahrung, Landwirtschaft und Forsten	533	1 429	1 962	186	2 148	1,1	2 184	12	77
Wasserwirtschaft und Kulturbau	116	276	392	52	444	0,2	431	2	19
Förderung der gewerblichen Wirtschaft	534	380	914	142	1 056	0,5	1 095	12	63
Verkehr	-	-	-	-	-	-	-	-	-
Straßenbaubehörden	-	-	-	-	-	-	-	-	-
Wasserstraßenbehörden	-	-	-	-	-	-	-	-	-
Übriges Verkehrswesen	-	-	-	-	-	-	-	-	-
Landesplanung und Raumordnung, Bauverwaltung und Wohnungswirtschaft	597	3 552	4 149	347	4 496	2,3	4 322	125	163
Landesplanung und Raumordnung, Hochbau und Vermessung	597	3 552	4 149	347	4 496	2,3	4 322	125	163
Übrige Bauverwaltung und Wohnungswirtschaft	-	-	-	-	-	-	-	-	-
Wiedergutmachung	104	186	290	2	292	0,2	286	3	12
Besondere Kriegsfolgeaufgaben	-	-	-	-	-	-	-	-	-
Insgesamt	137 399	49 454	186 853	7 784	194 637	100	-	5 025	9 742
dagegen am 2. 10. 1964	132 963	48 165	181 128	7 439	-	-	188 567	4 566	8 646

1) Mit 20 und mehr Wochenarbeitsstunden.- 2) Kunst-, Musik- und Sporthochschulen.- 3) Krankenhäuser usw. nur im gemeindlichen Bereich.

IV. Personal der Länder
4. Verwaltung der einzelnen Länder nach Aufgabenbereichen
d) Hessen

Aufgabenbereich	In unmittelbarem Dienstverhältnis hauptberuflich Vollbeschäftigte						dagegen am 2.10.1964 insgesamt	Unter den Vollbeschäftigten am 2.10.1965 waren Bedienstete mit Zeitvertrag	Außerdem Teilzeitbeschäftigte 1) am Stichtag 1965
	2. 10. 1965								
	Beamte und Richter	Angestellte	zusammen	Arbeiter	insgesamt				
					Anzahl	%			
Oberste Staatsorgane	989	1 037	2 026	147	2 173	2,6	2 174	9	125
darunter Ministerien	867	915	1 782	113	1 895	2,3	1 921	5	98
Öffentliche Sicherheit und Ordnung	5 673	667	6 340	481	6 821	8,2	6 021	4	248
Polizei	5 673	617	6 290	435	6 725	8,1	5 933	3	233
Übrige Öffentliche Sicherheit und Ordnung	-	50	50	46	96	0,1	88	1	15
Rechtsschutz	5 659	3 160	8 819	205	9 024	10,9	8 652	130	489
Innere Verwaltung und allgemeine Staatsaufgaben	1 382	1 227	2 609	78	2 687	3,2	2 768	31	172
Finanzverwaltung	3 729	4 196	7 925	221	8 146	9,8	8 058	50	297
Unterricht	25 595	1 704	27 299	147	27 446	33,1	26 097	61	476
Wissenschaft	3 221	5 718	8 939	2 401	11 340	13,7	10 021	407	1 061
Wissenschaftliche Hochschulen	2 107	2 889	4 996	1 195	6 191	7,5	5 220	106	514
Übrige Hochschulen 2)	25	10	35	2	37	0,0	21	-	5
Pädagogische Hochschulen	278	89	367	17	384	0,5	198	24	14
Andere Lehrerbildungsanstalten	154	69	223	22	245	0,3	330	-	38
Hochschulkliniken	469	2 257	2 726	935	3 661	4,4	3 508	245	402
Wissenschaftliche Institute, Wissenschaftliche Bibliotheken und Archive	188	404	592	230	822	1,0	728	32	88
Übrige Wissenschaft	-	-	-	-	-	-	16	-	-
Kunst, Volksbildung, Heimatpflege	86	976	1 062	532	1 594	1,9	1 655	19	118
Theater und Konzerte	31	909	940	369	1 309	1,6	1 311	2	105
Übrige Kunst und Volksbildung, Heimatpflege	55	67	122	163	285	0,3	344	17	13
Soziale Angelegenheiten	733	1 620	2 353	185	2 538	3,1	2 520	28	160
Sozial- und Jugendhilfe	7	35	42	-	42	0,1	46	-	5
Einrichtungen der Sozial- und Jugendhilfe	3	91	94	67	161	0,2	164	3	28
Versorgungsämter und Einrichtungen der Kriegsofopferversorgung	445	888	1 333	103	1 436	1,7	1 445	-	82
Lastenausgleichsverwaltung	39	111	150	3	153	0,2	178	3	14
Übrige soziale Angelegenheiten	239	495	734	12	746	0,9	687	22	31
Gesundheit, Sport und Leibesübungen	41	106	147	18	165	0,2	145	2	20
Krankenhäuser und Heilstätten, Anstalten für Nerven- und Geistesranke 3)	-	-	-	-	-	-	-	-	-
Gesundheitsdienst und übrige Einrichtungen des Gesundheitsdienstes	41	106	147	18	165	0,2	145	2	20
Sport und Leibesübungen	-	-	-	-	-	-	-	-	-
Ernährung, Landwirtschaft und Forsten	634	842	1 476	208	1 684	2,0	1 692	5	63
Wasserwirtschaft und Kulturbau	123	238	361	36	397	0,5	364	1	23
Förderung der gewerblichen Wirtschaft	101	99	200	40	240	0,3	243	-	10
Verkehr	401	1 867	2 268	2 885	5 153	6,2	4 778	4	42
Straßenbaubehörden	401	1 867	2 268	2 885	5 153	6,2	4 778	4	42
Wasserstraßenbehörden	-	-	-	-	-	-	-	-	-
Übriges Verkehrswesen	-	-	-	-	-	-	-	-	-
Landesplanung und Raumordnung, Bauverwaltung und Wohnungswirtschaft	680	2 254	2 934	448	3 382	4,1	3 274	203	144
Landesplanung und Raumordnung, Hochbau und Vermessung	680	2 254	2 934	448	3 382	4,1	3 262	203	144
Übrige Bauverwaltung und Wohnungswirtschaft	-	-	-	-	-	-	12	-	-
Wiedergutmachung	13	63	76	1	77	0,1	92	1	1
Besondere Kriegsfolgeaufgaben	-	4	4	1	5	0,0	5	-	1
Insgesamt	49 060	25 778	74 838	8 034	82 872	100	-	955	3 450
dagegen am 2. 10. 1964	46 585	24 337	70 922	7 637	-	-	78 559	1 082	3 129

1) Mit 20 und mehr Wochenarbeitsstunden.- 2) Kunst-, Musik- und Sporthochschulen.- 3) Krankenhäuser usw. nur im gemeindlichen Bereich.

IV. Personal der Länder
4. Verwaltung der einzelnen Länder nach Aufgabenbereichen
e) Rheinland-Pfalz

Aufgabenbereich	In unmittelbarem Dienstverhältnis hauptberuflich Vollbeschäftigte						dagegen am 2.10.1964 insgesamt	Unter den Vollbeschäftigten am 2.10.1965 waren Bedienstete mit Zeitvertrag	Außerdem Teilzeitbeschäftigte 1) am Stichtag 1965
	2. 10. 1965					insgesamt			
	Beamte und Richter	Ange-stellte	zu-sammen	Arbeiter					
Anzahl					%	Anzahl			
Oberste Staatsorgane	705	611	1 316	73	1 389	2,5	1 357	-	88
darunter Ministerien	613	548	1 161	56	1 217	2,2	1 186	-	69
Öffentliche Sicherheit und Ordnung	6 124	576	6 700	217	6 917	12,4	6 783	-	174
Polizei	6 124	576	6 700	217	6 917	12,4	6 783	-	174
Übrige Öffentliche Sicherheit und Ordnung	-	-	-	-	-	-	-	-	-
Rechtsschutz	3 739	1 875	5 614	80	5 694	10,2	5 650	125	308
Innere Verwaltung und allgemeine Staatsaufgaben	1 204	871	2 075	65	2 140	3,8	2 166	76	120
Finanzverwaltung	3 061	2 583	5 644	147	5 791	10,3	5 719	110	242
Unterricht	15 845	1 419	17 264	143	17 407	31,1	16 295	298	745
Wissenschaft	991	1 996	2 987	889	3 876	6,9	3 570	135	115
Wissenschaftliche Hochschulen	529	615	1 144	284	1 428	2,5	1 374	9	66
Übrige Hochschulen 2)	38	38	76	22	98	0,2	84	2	13
Pädagogische Hochschulen	147	28	175	68	243	0,4	218	2	8
Andere Lehrerbildungsanstalten	-	-	-	-	-	-	-	-	-
Hochschulkliniken	244	1 262	1 506	495	2 001	3,6	1 796	113	27
Wissenschaftliche Institute, Bibliotheken und Archive	33	53	86	20	106	0,2	98	9	1
Übrige Wissenschaft	-	-	-	-	-	-	-	-	-
Kunst, Volksbildung, Heimatpflege	18	50	68	44	112	0,2	110	5	4
Theater und Konzerte	-	-	-	-	-	-	-	-	-
Übrige Kunst und Volksbildung, Heimatpflege	18	50	68	44	112	0,2	110	5	4
Soziale Angelegenheiten	501	748	1 249	88	1 337	2,4	1 306	12	89
Sozial- und Jugendhilfe	58	101	159	4	163	0,3	146	-	13
Einrichtungen der Sozial- und Jugendhilfe	10	62	72	43	115	0,2	107	11	12
Versorgungsämter und Einrichtungen der Kriegsopferversorgung	339	485	824	31	855	1,5	849	1	46
Lastenausgleichsverwaltung	22	29	51	2	53	0,1	60	-	6
Übrige soziale Angelegenheiten	72	71	143	8	151	0,3	144	-	12
Gesundheit, Sport und Leibesübungen	318	1 014	1 332	210	1 542	2,8	1 497	32	104
Krankenhäuser und Heilstätten, Anstalten für Nerven- und Geisteskranke	86	507	593	177	770	1,4	760	31	25
Gesundheitsdienst und übrige Einrichtungen des Gesundheitsdienstes	232	507	739	33	772	1,4	737	1	79
Sport und Leibesübungen	-	-	-	-	-	-	-	-	-
Ernährung, Landwirtschaft und Forsten	455	1 145	1 600	206	1 806	3,2	1 784	164	102
Wasserwirtschaft und Kulturbau	75	199	274	35	309	0,6	299	3	12
Förderung der gewerblichen Wirtschaft	70	44	114	27	141	0,3	140	-	3
Verkehr	257	1 147	1 404	2 660	4 064	7,3	3 096	4	99
Straßenbaubehörden	257	1 147	1 404	2 660	4 064	7,3	3 096	4	99
Wasserstraßenbehörden	-	-	-	-	-	-	-	-	-
Übriges Verkehrswesen	-	-	-	-	-	-	-	-	-
Landesplanung und Raumordnung, Bauverwaltung und Wohnungswirtschaft	510	1 947	2 457	321	2 778	5,0	2 725	195	155
Landesplanung und Raumordnung, Hochbau und Vermessung	510	1 947	2 457	321	2 778	5,0	2 725	195	155
Übrige Bauverwaltung und Wohnungswirtschaft	-	-	-	-	-	-	-	-	-
Wiedergutmachung	28	646	674	3	677	1,2	678	195	41
Besondere Kriegsfolgeaufgaben	-	6	6	20	26	0,0	25	-	-
Insgesamt	33 901	16 877	50 778	5 228	56 006	100	-	1 354	2 401
dagegen am 2. 10. 1964	32 929	15 868	48 797	4 403	-	-	53 200	1 211	2 112

1) Mit 20 und mehr Wochenarbeitsstunden.- 2) Kunst-, Musik- und Sporthochschulen.

IV. Personal der Länder
4. Verwaltung der einzelnen Länder nach Aufgabenbereichen
f) Baden-Württemberg

Aufgabenbereich	In unmittelbarem Dienstverhältnis hauptberuflich Vollbeschäftigte						dagegen am 2.10.1964 insgesamt	Unter den Vollbeschäftigten am 2.10.1965 waren Bedienstete mit Zeitvertrag	Außerdem Teilzeitbeschäftigte 1) am Stichtag 1965	
	2. 10. 1965					insgesamt				
	Beamte und Richter	Angestellte	zusammen	Arbeiter	Anzahl					%
Oberste Staatsorgane	1 272	956	2 228	90	2 318	1,7	2 227	28	109	
darunter Ministerien	1 059	766	1 825	71	1 896	1,4	1 821	12	72	
Öffentliche Sicherheit und Ordnung	11 130	1 299	12 429	472	12 901	9,7	12 523	9	319	
Polizei	11 130	1 264	12 394	455	12 849	9,7	12 481	9	312	
Übrige Öffentliche Sicherheit und Ordnung	-	35	35	17	52	0,0	42	-	7	
Rechtsschutz	8 503	3 637	12 140	125	12 265	9,2	12 107	97	977	
Innere Verwaltung und allgemeine Staatsaufgaben	3 014	2 373	5 387	126	5 513	4,2	5 230	210	203	
Finanzverwaltung	6 241	4 912	11 153	255	11 408	8,6	11 111	178	605	
Unterricht	37 525	3 504	41 029	274	41 303	31,1	39 478	237	1 109	
Wissenschaft	6 026	9 976	16 002	3 630	19 632	14,8	17 701	710	1 978	
Wissenschaftliche Hochschulen	3 115	5 015	8 130	1 732	9 862	7,4	8 817	410	1 398	
Übrige Hochschulen 2)	74	120	194	9	203	0,2	202	2	54	
Pädagogische Hochschulen	330	127	457	35	492	0,4	473	3	41	
Andere Lehrerbildungsanstalten	1 100	21	1 121	20	1 141	0,9	845	-	17	
Hochschulkliniken	1 241	4 453	5 694	1 800	7 494	5,7	6 951	266	389	
Wissenschaftliche Institute, Bibliotheken und Archive	166	240	406	34	440	0,3	413	29	79	
Übrige Wissenschaft	-	-	-	-	-	-	-	-	-	
Kunst, Volksbildung, Heimatpflege	67	896	963	431	1 394	1,1	1 355	27	219	
Theater und Konzerte	13	712	725	395	1 120	0,8	1 097	8	88	
Übrige Kunst und Volksbildung, Heimatpflege	54	184	238	36	274	0,2	258	19	131	
Soziale Angelegenheiten	868	1 689	2 557	262	2 819	2,1	2 809	19	176	
Sozial- und Jugendhilfe	-	-	-	-	-	-	89	-	-	
Einrichtungen der Sozial- und Jugendhilfe	5	86	91	36	127	0,1	134	3	10	
Versorgungsämter und Einrichtungen der Kriegsopferversorgung	734	1 253	1 987	203	2 190	1,7	2 121	2	126	
Lastenausgleichsverwaltung	2	112	114	3	117	0,1	119	14	12	
Übrige soziale Angelegenheiten	127	238	365	20	385	0,3	346	-	28	
Gesundheit, Sport und Leibesübungen	1 011	2 815	3 826	681	4 507	3,4	4 397	88	344	
Krankenhäuser und Heilstätten, Anstalten für Nerven- und Geisteskranken	691	1 634	2 325	636	2 961	2,2	2 875	60	190	
Gesundheitsdienst und übrige Einrichtungen des Gesundheitsdienstes	317	1 173	1 490	42	1 532	1,2	1 509	28	149	
Sport und Leibesübungen	3	8	11	3	14	0,0	13	-	5	
Ernährung, Landwirtschaft und Forsten	1 395	2 868	4 263	534	4 797	3,6	4 652 ^{a)}	97	259	
Wasserwirtschaft und Kulturbau	366	482	848	337	1 185	0,9	1 164 ^{a)}	2	41	
Förderung der gewerblichen Wirtschaft	184	253	437	89	526	0,4	506	7	51	
Verkehr	491	1 026	1 517	3 598	5 115	3,9	5 041	14	103	
Straßenbaubehörden	491	1 026	1 517	3 598	5 115	3,9	5 041	14	103	
Wasserstraßenbehörden	-	-	-	-	-	-	-	-	-	
Übriges Verkehrswesen	-	-	-	-	-	-	-	-	-	
Landesplanung und Raumordnung, Bauverwaltung und Wohnungswirtschaft	1 473	4 770	6 243	380	6 623	5,0	6 329	121	288	
Landesplanung und Raumordnung, Hochbau und Vermessung	1 473	4 770	6 243	380	6 623	5,0	6 329	121	288	
Übrige Bauverwaltung und Wohnungswirtschaft	-	-	-	-	-	-	-	-	-	
Wiedergutmachung	95	184	279	4	283	0,2	275	-	26	
Besondere Kriegsfolgeaufgaben	1	7	8	34	42	0,0	50	2	-	
Insgesamt	79 662	41 647	121 309	11 322	132 631	100	-	1 846	6 807^{b)}	
dagegen am 2. 10. 1964	76 304	39 841	116 145	10 810	-	-	126 955	1 994	5 869	

1) Mit 20 und mehr Wochenarbeitsstunden.- 2) Kunst-, Musik- und Sporthochschulen.
a) Berichtigte Zahlen.- b) Darunter 456 Beamte.

IV. Personal der Länder
4. Verwaltung der einzelnen Länder nach Aufgabenbereichen

g) Bayern

Aufgabenbereich	In unmittelbarem Dienstverhältnis hauptberuflich Vollbeschäftigte						dagegen am 2.10.1964 insgesamt	Unter den Vollbe- schäftig- ten am 2.10.1965 waren Be- dienstete mit Zeit- vertrag	Außerdem Teilzeit- beschäftigte 1) am Stich- tag 1965
	2. 10. 1965								
	Beamte und Richter	Ange- stellte	zu- sammen	Arbeiter	insgesamt				
	Anzahl					%			
Oberste Staatsorgane darunter Ministerien	1 689 1 378	1 423 1 231	3 112 2 609	136 93	3 248 2 702	2,2 1,8	3 193 2 649	13 11	159 139
Öffentliche Sicherheit und Ordnung	14 007	918	14 925	689	15 614	10,5	15 083	2	169
Polizei	14 000	840	14 840	651	15 491	10,4	15 002	2	168
Übrige Öffentliche Sicherheit und Ordnung	7	78	85	38	123	0,1	81	-	1
Rechtsschutz	10 419	3 714	14 133	345	14 478	9,7	14 156	107	495
Innere Verwaltung und allge- meine Staatsaufgaben	2 799	2 116	4 915	166	5 081	3,4	5 068	147	60
Finanzverwaltung	11 837	4 009	15 846	368	16 214	10,9	15 976	114	459
Unterricht	39 909	2 435	42 344	434	42 778	28,6	41 405	771	654
Wissenschaft	4 397	8 068	12 465	3 413	15 878	10,6	15 032	2 123	796
Wissenschaftliche Hochschu- len	2 430	3 875	6 305	1 396	7 701	5,2	7 489	1 476	587
Übrige Hochschulen ²⁾	114	85	199	33	232	0,2	228	3	24
Pädagogische Hochschulen	191	41	232	27	259	0,2	226	2	10
Andere Lehrerbildungsanstal- ten	33	10	43	10	53	0,0	50	-	7
Hochschulkliniken	1 069	3 517	4 586	1 662	6 248	4,2	5 755	589	138
Wissenschaftliche Institute, Wissenschaftliche Biblio- theken und Archive	560	540	1 100	285	1 385	0,9	1 284	53	30
Übrige Wissenschaft	-	-	-	-	-	-	-	-	-
Kunst, Volksbildung, Heimat- pflege	374	1 219	1 593	1 389	2 982	2,0	2 813	210	300
Theater und Konzerte	32	874	906	666	1 572	1,1	1 474	76	273
Übrige Kunst und Volksbildung, Heimatspflege	342	345	687	723	1 410	0,9	1 339	134	27
Soziale Angelegenheiten	1 647	4 394	6 041	797	6 838	4,6	6 886	200	187
Sozial- und Jugendhilfe	-	-	-	-	-	-	-	-	-
Einrichtungen der Sozial- und Jugendhilfe	16	79	95	46	141	0,1	141	3	1
Versorgungsämter und Einrich- tungen der Kriegsopferver- sorgung	1 228	2 094	3 322	700	4 022	2,7	4 073	44	124
Lastenausgleichsverwaltung	156	1 998	2 154	26	2 180	1,5	2 187	146	51
Übrige soziale Angelegen- heiten	247	223	470	25	495	0,3	485	7	11
Gesundheit, Sport und Leibes- übungen	512	1 504	2 016	250	2 266	1,5	2 268	21	170
Krankenhäuser und Heilstätten, Anstalten für Nerven- und Geistesranke	24	133	157	114	271	0,2	260	2	8
Gesundheitsdienst und übrige Einrichtungen des Gesund- heitsdienstes	488	1 371	1 859	136	1 995	1,3	2 008	19	162
Sport und Leibesübungen	-	-	-	-	-	-	-	-	-
Ernährung, Landwirtschaft und Forsten	2 471	2 170	4 641	277	4 918	3,3	4 873	167	123
Wasserwirtschaft und Kulturbau	423	1 186	1 609	1 102	2 711	1,8	2 609	60	60
Förderung der gewerblichen Wirtschaft	219	174	393	46	439	0,3	425	-	19
Verkehr	644	2 336	2 980	5 436	8 416	5,6	8 511	139	136
Straßenbaubehörden	640	2 307	2 947	5 379	8 326	5,6	8 417	139	134
Wasserstraßenbehörden	-	-	-	-	-	-	-	-	-
Übriges Verkehrswesen	4	29	33	57	90	0,1	94	-	2
Landesplanung und Raumordnung, Bauverwaltung und Wohnungs- wirtschaft	2 662	3 869	6 531	497	7 028	4,7	6 802	838	185
Landesplanung und Raumordnung, Hochbau und Vermessung	2 662	3 869	6 531	497	7 028	4,7	6 802	838	185
Übrige Bauverwaltung und Woh- nungswirtschaft	-	-	-	-	-	-	-	-	-
Wiedergutmachung	82	333	415	19	434	0,3	450	7	19
Besondere Kriegsfolgeaufgaben	-	-	-	-	-	-	-	-	-
Insgesamt	94 091	39 868	133 959	15 364	149 323	100	-	4 919	3 991
dagegen am 2. 10. 1964	91 031	38 986	130 017	15 533	-	-	145 550	5 459	3 784

1) Mit 20 und mehr Wochenarbeitsstunden.- 2) Kunst-, Musik- und Sporthochschulen.

IV. Personal der Länder
4. Verwaltung der einzelnen Länder nach Aufgabenbereichen
h) Saarland

Aufgabenbereich	In unmittelbarem Dienstverhältnis hauptberuflich Vollbeschäftigte						dagegen am 2.10.1964 insgesamt	Unter den Vollbeschäftigten am 2.10.1965 waren Bedienstete mit Zeitvertrag	Außerdem Teilzeitbeschäftigte 1) am Stichtag 1965
	2. 10. 1965					insgesamt			
	Beamte und Richter	Ange-stellte	zu-sammen	Arbeiter					
Anzahl					%	Anzahl			
Oberste Staatsorgane	562	748	1 310	85	1 395	6,6	1 380	8	8
darunter Ministerien	464	654	1 118	52	1 170	5,5	1 177	6	7
Öffentliche Sicherheit und Ordnung	2 593	112	2 705	191	2 896	13,6	2 845	1	23
Polizei	2 583	99	2 682	191	2 873	13,5	2 819	1	23
Übrige Öffentliche Sicherheit und Ordnung	10	13	23	-	23	0,1	26	-	-
Rechtsschutz	1 142	516	1 658	22	1 680	7,9	1 734	18	70
Innere Verwaltung und allgemeine Staatsaufgaben	170	578	748	38	786	3,7	771	18	9
Finanzverwaltung	943	570	1 513	42	1 555	7,3	1 494	27	67
Unterricht	5 313	659	5 972	213	6 185	29,1	5 953	20	92
Wissenschaft	414	1 896	2 310	779	3 089	14,5	2 774	102	256
Wissenschaftliche Hochschulen	352	589	941	130	1 071	5,0	1 012	75	236
Übrige Hochschulen ²⁾	9	22	31	4	35	0,2	34	-	-
Pädagogische Hochschulen	41	12	53	10	63	0,3	57	-	-
Andere Lehrerbildungsanstalten	-	-	-	-	-	-	-	-	-
Hochschulkliniken	12	1 273	1 285	635	1 920	9,0	1 671	27	20
Wissenschaftliche Institute, Bibliotheken und Archive	-	-	-	-	-	-	-	-	-
Übrige Wissenschaft	-	-	-	-	-	-	-	-	-
Kunst, Volksbildung, Heimatpflege	6	48	54	20	74	0,3	78	20	3
Theater und Konzerte	-	23	23	10	33	0,2	37	18	-
Übrige Kunst und Volksbildung, Heimatpflege	6	25	31	10	41	0,2	41	2	3
Soziale Angelegenheiten	115	300	415	31	446	2,1	426	1	8
Sozial- und Jugendhilfe	-	-	-	-	-	-	11	-	-
Einrichtungen der Sozial- und Jugendhilfe	9	49	58	24	82	0,4	58	-	-
Versorgungsämter und Einrichtungen der Kriegsopferversorgung	73	221	294	7	301	1,4	298	1	7
Lastenausgleichsverwaltung	13	16	29	-	29	0,1	25	-	-
Übrige soziale Angelegenheiten	20	14	34	-	34	0,2	34	-	1
Gesundheit, Sport und Leibesübungen	100	721	821	218	1 039	4,9	972	6	26
Krankenhäuser und Heilstätten, Anstalten für Nerven- und Geisteskranke	65	452	517	170	687	3,2	654	1	12
Gesundheitsdienst und übrige Einrichtungen des Gesundheitsdienstes	35	269	304	48	352	1,7	318	5	14
Sport und Leibesübungen	-	-	-	-	-	-	-	-	-
Ernährung, Landwirtschaft und Forsten	62	131	193	22	215	1,0	207	8	8
Wasserwirtschaft und Kulturbau	9	50	59	3	62	0,3	64	1	3
Förderung der gewerblichen Wirtschaft	56	45	101	20	121	0,6	113	-	6
Verkehr	42	272	314	560	874	4,1	865	1	14
Straßenbaubehörden	42	272	314	560	874	4,1	865	1	14
Wasserstraßenbehörden	-	-	-	-	-	-	-	-	-
Übriges Verkehrswesen	-	-	-	-	-	-	-	-	-
Landesplanung und Raumordnung, Bauverwaltung und Wohnungswirtschaft	140	548	688	104	792	3,7	761	20	23
Landesplanung und Raumordnung, Hochbau und Vermessung	140	548	688	104	792	3,7	761	20	23
Übrige Bauverwaltung und Wohnungswirtschaft	-	-	-	-	-	-	-	-	-
Wiedergutmachung	12	24	36	1	37	0,2	49	9	-
Besondere Kriegsfolgeaufgaben	-	-	-	10	10	0,0	10	-	-
Insgesamt	11 679	7 218	18 897	2 359	21 256	100	-	260	616
dagegen am 2. 10. 1964	11 413	6 854	18 267	2 229	-	-	20 496	218	518

1) Mit 20 und mehr Wochenarbeitsstunden.- 2) Kunst-, Musik- und Sporthochschulen.

IV. Personal der Länder
4. Verwaltung der einzelnen Länder nach Aufgabenbereichen

i) Hamburg

Aufgabenbereich	In unmittelbarem Dienstverhältnis hauptberuflich Vollbeschäftigte						dagegen am 2.10.1964 insgesamt	Unter den Vollbe- schäftig- ten am 2.10.1965 waren Be- dienstete mit Zeit- vertrag	Außerdem Teilzeit- beschäf- tigte 1) am Stich- tag 1965
	2. 10. 1965								
	Beamte und Richter	Ange- stellte	zu- sammen	Arbeiter	insgesamt				
	Anzahl					%			
Oberste Staatsorgane ²⁾ darunter Ministerien ²⁾	1 299 1 008	1 153 836	2 452 1 844	198 182	2 650 2 026	3,4 2,6	2 580 1 950	44 27	217 137
Offentl. Sicherheit u. Ordnung	8 173	1 907	10 080	431	10 511	13,3	9 977	26	20
Polizei	7 573	697	8 270	355	8 625	10,9	8 395	-	18
Übrige Öffentliche Sicherheit und Ordnung	600	1 210	1 810	76	1 886	2,4	1 582	26	2
Rechtsschutz	3 322	1 514	4 836	41	4 877	6,2	4 896	9	1
Innere Verwaltung und allge- meine Staatsaufgaben	605	1 424	2 029	79	2 108	2,7	2 034	91	90
Finanzverwaltung	3 232	1 943	5 175	43	5 218	6,6	5 237	77	20
Unterricht	8 838	2 126	10 964	226	11 190	14,2	10 782	233	2 903
Wissenschaft	1 048	3 633	4 681	745	5 426	6,9	5 091	72	728
Wissenschaftliche Hochschulen	491	996	1 487	124	1 611	2,0	1 511	22	315
Übrige Hochschulen ³⁾	29	101	130	5	135	0,2	127	13	121
Pädagogische Hochschulen	62	25	87	6	93	0,1	95	1	1
Andere Lehrerbildungsanstalten	-	-	-	-	-	-	-	-	-
Hochschulkliniken	351	2 167	2 518	576	3 094	3,9	2 952	34	234
Wissenschaftliche Institute, Wissenschaftliche Biblio- theken und Archive	115	344	459	34	493	0,6	406	2	57
Übrige Wissenschaft	-	-	-	-	-	-	-	-	-
Kunst, Volksbildung, Heimatpflege	35	688	723	84	807	1,0	804	11	94
Theater und Konzerte	1	140	141	3	144	0,2	141	-	12
Übrige Kunst und Volksbildung, Heimatpflege	34	548	582	81	663	0,8	663	11	82
Soziale Angelegenheiten	1 210	6 720	7 930	739	8 669	11,0	8 627	312	1 094
Sozial- und Jugendhilfe	720	1 418	2 138	39	2 177	2,8	2 095	24	46
Einrichtungen der Sozial- und Jugendhilfe	85	4 172	4 257	697	4 954	6,3	4 846	264	1 019
Versorgungämter und Einrich- tungen der Kriegsopferver- sorgung	134	310	444	3	447	0,6	435	20	20
Lastenausgleichsverwaltung	219	686	905	-	905	1,1	1 031	2	8
Übrige soziale Angelegenheiten	52	134	186	-	186	0,2	220	2	1
Gesundheit, Sport und Leibes- übungen	662	8 209	8 871	2 807	11 678	14,8	11 596	165	937
Krankenhäuser und Heilstätten, Anstalten für Nerven- und Geistesranke	184	7 224	7 408	2 669	10 077	12,7	9 966	107	845
Gesundheitsdienst und übrige Einrichtungen des Gesund- heitsdienstes	471	971	1 442	67	1 509	1,9	1 543	16	76
Sport und Leibesübungen	7	14	21	71	92	0,1	87	42	16
Ernährung, Landwirtschaft und Forsten	67	206	273	109	382	0,5	368	3	236
Wasserwirtschaft und Kulturbau	29	95	124	49	173	0,2	165	-	-
Förderung der gewerblichen Wirtschaft	38	122	160	12	172	0,2	127	6	-
Gemeindliche Anstalten und Einrichtungen	1 506	1 231	2 737	4 986	7 723	9,8	7 593	658	62
Feuerlöschwesen	1 235	32	1 267	17	1 284	1,6	1 212	-	8
Bestattungswesen, Park- und Gartenanlagen	72	266	338	1 868	2 206	2,8	2 221	646	7
Übrige Anstalten und Einrich- tungen	199	933	1 132	3 101	4 233	5,4	4 160	12	47
Verkehr	546	1 852	2 398	2 019	4 417	5,6	4 468	69	11
Straßenbaubehörden	174	668	842	494	1 336	1,7	1 323	8	10
Wasserstraßenbehörden	344	1 073	1 417	1 513	2 930	3,7	2 990	59	1
Übriges Verkehrswesen	28	111	139	12	151	0,2	155	2	-
Landesplanung und Raumordnung, Bauverwaltung und Wohnungs- wirtschaft	616	2 045	2 661	206	2 867	3,6	2 922	24	5
Landesplanung und Raumordnung, Hochbau und Vermessung	548	1 800	2 348	143	2 491	3,2	2 460	24	-
Übrige Bauverwaltung und Woh- nungswirtschaft	68	245	313	63	376	0,5	462	-	5
Wiedergutmachung	34	156	190	2	192	0,2	200	-	5
Besondere Kriegsfolgeaufgaben	-	-	-	-	-	-	-	-	-
Insgesamt	31 260	35 024	66 284	12 776	79 060	100	-	1 800	6 423
dagegen am 2. 10. 1964	30 508	34 228	64 736	12 731	-	-	77 467	1 706	6 386

1) Mit 20 und mehr Wochenarbeitsstunden.- 2) Bzw. vergleichbare Dienststellen.- 3) Kunst-, Musik- und Sporthochschulen.

IV. Personal der Länder
4. Verwaltung der einzelnen Länder nach Aufgabenbereichen

j) Bremen

Aufgabenbereich	In unmittelbarem Dienstverhältnis hauptberuflich Vollbeschäftigte							Unter den Vollbeschäftigten am 2.10.1965 waren Bedienstete mit Zeitvertrag	Außerdem Teilzeitbeschäftigte 1) am Stichtag 1965
	2. 10. 1965						dagegen am 2.10.1964 insgesamt		
	Beamte und Richter	Ange-stellte	zu-sammen	Arbeiter	insgesamt				
					Anzahl	%			
Oberste Staatsorgane 2) darunter Ministerien 2)	468 371	436 382	904 753	66 45	970 798	3,6 3,0	897 728	8 3	92 73
Offentl. Sicherheit u. Ordnung Polizei	2 897 2 742	390 133	3 287 2 875	149 107	3 436 2 982	12,9 11,2	3 366 2 926	7 3	127 44
Übrige Öffentliche Sicherheit und Ordnung	155	257	412	42	454	1,7	440	4	83
Rechtsschutz	996	425	1 421	25	1 446	5,4	1 514	13	84
Innere Verwaltung und allge- meine Staatsaufgaben	770	547	1 317	62	1 379	5,2	1 350	50	150
Finanzverwaltung	964	782	1 746	24	1 770	6,7	1 710	6	105
Unterricht	4 016	813	4 829	97	4 926	18,5	4 731	50	1 568
Wissenschaft	109	133	242	39	281	1,1	226	19	53
Wissenschaftliche Hochschulen	-	-	-	-	-	-	-	-	-
Übrige Hochschulen 3)	-	-	-	-	-	-	-	-	-
Padagogische Hochschulen	43	7	50	2	52	0,2	47	1	17
Andere Lehrerbildungsanstalten	-	-	-	-	-	-	-	-	-
Hochschulkliniken	-	-	-	-	-	-	-	-	-
Wissenschaftliche Institute, Wissenschaftliche Biblio- theken und Archive	66	126	192	37	229	0,9	179	18	36
Übrige Wissenschaft	-	-	-	-	-	-	-	-	-
Kunst, Volksbildung, Heimatpflege	15	393	408	92	500	1,9	475	116	44
Theater und Konzerte	7	238	245	61	306	1,2	298	88	18
Übrige Kunst und Volksbildung, Heimatpflege	8	155	163	31	194	0,7	177	28	26
Soziale Angelegenheiten	348	1 531	1 879	270	2 149	8,1	2 097	163	203
Sozial- und Jugendhilfe	159	452	611	2	613	2,3	582	35	19
Einrichtungen der Sozial- und Jugendhilfe	3	563	566	261	827	3,1	824	105	142
Versorgungsämter und Einrich- tungen der Kriegsopferver- sorgung	56	127	183	-	183	0,7	183	8	15
Lastenausgleichsverwaltung	103	357	460	6	466	1,8	447	12	20
Übrige soziale Angelegenheiten	27	32	59	1	60	0,2	61	3	7
Gesundheit, Sport und Leibes- übungen	220	2 557	2 777	1 367	4 144	15,6	4 329	433	570
Krankenhäuser und Heilstätten, Anstalten für Nerven- und Geisteskranke	144	2 223	2 367	1 295	3 662	13,8	3 858	417	517
Gesundheitsdienst und übrige Einrichtungen des Gesund- heitsdienstes	72	324	396	40	436	1,6	427	16	45
Sport und Leibesübungen	4	10	14	32	46	0,2	44	-	8
Ernährung, Landwirtschaft und Forsten	12	26	38	5	43	0,2	46	-	3
Wasserwirtschaft und Kulturbau	10	33	43	4	47	0,2	48	1	2
Förderung der gewerblichen Wirtschaft	11	24	35	4	39	0,1	38	-	3
Gemeindliche Anstalten und Einrichtungen	702	335	1 037	1 854	2 891	10,9	2 839	45	37
Feuerlöschwesen	599	21	620	11	631	2,4	617	1	1
Bestattungswesen, Park- und Gartenanlagen	19	86	105	642	747	2,8	789	32	16
Übrige Anstalten und Einrich- tungen	84	228	312	1 201	1 513	5,7	1 433	12	20
Verkehr	200	548	748	855	1 603	6,0	1 575	32	50
Straßenbaubehörden	77	180	257	95	352	1,3	326	13	11
Wasserstraßenbehörden	7	14	21	-	21	0,1	21	-	1
Übriges Verkehrswesen	116	354	470	760	1 230	4,6	1 228	19	38
Landesplanung und Raumordnung, Bauverwaltung und Wohnungs- wirtschaft	228	641	869	81	950	3,6	920	19	5
Landesplanung und Raumordnung, Hochbau und Vermessung	139	345	484	57	541	2,0	537	13	25
Übrige Bauverwaltung und Woh- nungswirtschaft	89	296	385	24	409	1,5	383	6	28
Wiedergutmachung	9	23	32	-	32	0,1	37	-	-
Besondere Kriegsfolgeaufgaben	-	-	-	-	-	-	-	-	-
Insgesamt	11 975	9 637	21 612	4 994	26 606	100	-	962	3 144
dagegen am 2. 10. 1964	11 570	9 602	21 172	5 026	-	-	26 198	767	2 797

1) Mit 20 und mehr Wochenarbeitsstunden.- 2) Bzw. vergleichbare Dienststellen.- 3) Kunst-, Musik- und Sporthochschulen.

IV. Personal der Länder

4. Verwaltung der einzelnen Länder nach Aufgabenbereichen

k) Berlin (West)

Aufgabenbereich	In unmittelbarem Dienstverhältnis hauptberuflich Vollbeschäftigte						dagegen am 2.10.1964 insgesamt	Unter den Vollbeschäftigten am 2.10.1965 waren Bedienstete mit Zeitvertrag	Außerdem Teilzeitbeschäftigte 1) am Stichtag 1965
	2. 10. 1965								
	Beamte und Richter	Angestellte	zusammen	Arbeiter	insgesamt				
					Anzahl	%			
Oberste Staatsorgane darunter Ministerien ²⁾	2 447	2 115	4 562	67	4 629	4,1	4 641	10	19
	2 191	1 774	3 965	42	4 007	3,6	4 029	8	16
Öffentl. Sicherheit u. Ordnung	11 901	2 664	14 565	749	15 314	13,7	15 476	5	40
Polizei	11 901	2 664	14 565	749	15 314	13,7	15 476	5	40
Übrige öffentliche Sicherheit und Ordnung	-	-	-	-	-	-	-	-	-
Rechtsschutz	4 550	1 712	6 262	276	6 538	5,8	6 598	13	21
Innere Verwaltung und allgemeine Staatsaufgaben	2 162	2 412	4 574	749	5 323	4,8	5 394	105	580
Finanzverwaltung	3 769	2 384	6 153	234	6 387	5,7	6 257	33	294
Unterricht	9 195	1 891	11 086	1 151	12 237	10,9	11 863	576	1 783
Wissenschaft	2 205	3 531	5 736	1 308	7 044	6,3	6 343	740	1 818
Wissenschaftliche Hochschulen	1 491	2 825	4 316	1 071	5 387	4,8	5 063	610	1 792
Übrige Hochschulen ³⁾	140	62	202	67	269	0,2	267	4	-
Pädagogische Hochschulen	117	42	159	29	188	0,2	166	6	-
Andere Lehrerbildungsanstalten	-	-	-	-	-	-	-	-	-
Hochschulkliniken	346	228	574	-	574	0,5	290	100	3
Wissenschaftliche Institute, wissenschaftliche Bibliotheken und Archive	110	358	468	140	608	0,5	540	20	19
Übrige Wissenschaft	1	16	17	1	18	0,0	17	-	4
Kunst, Volksbildung, Heimatpflege	168	678	846	793	1 639	1,5	1 629	74	225
Theater und Konzerte	4	174	178	510	688	0,6	691	20	145
Übrige Kunst und Volksbildung, Heimatpflege	164	504	668	283	951	0,9	938	54	80
Soziale Angelegenheiten	2 480	7 335	9 815	1 806	11 621	10,4	11 685	193	619
Sozial- und Jugendhilfe	1 724	2 204	3 928	73	4 001	3,6	4 032	51	61
Einrichtungen der Sozial- und Jugendhilfe	98	3 181	3 279	1 680	4 959	4,4	4 971	128	549
Versorgungsämter und Einrichtungen der Kriegsopferversorgung	231	585	816	20	836	0,7	840	1	4
Lastenausgleichsverwaltung	341	1 236	1 577	16	1 593	1,4	1 613	12	3
Übrige soziale Angelegenheiten	86	129	215	17	232	0,2	229	1	2
Gesundheit, Sport und Leibesübungen	1 954	12 358	14 312	7 186	21 498	19,2	22 459	749	724
Krankenhäuser und Heilstätten, Anstalten für Nerven- und Geistesranke	1 307	10 921	12 228	6 398	18 626	16,7	19 589	673	515
Gesundheitsdienst und übrige Einrichtungen des Gesundheitsdienstes	611	1 186	1 797	283	2 080	1,9	2 075	43	147
Sport und Leibesübungen	36	251	287	505	792	0,7	795	33	62
Ernährung, Landwirtschaft und Forsten	76	57	133	158	291	0,3	299	60	81
Wasserwirtschaft und Kulturbau	-	-	-	-	-	-	-	-	-
Förderung d. gewerbli. Wirtschaft	221	337	558	48	606	0,5	608	3	4
Gemeindliche Anstalten und Einrichtungen	2 193	1 283	3 476	7 915	11 391	10,2	11 396	962	52
Feuerlöschwesen	1 881	35	1 916	93	2 009	1,8	1 926	-	29
Bestattungswesen, Park- und Gartenanlagen	107	250	357	3 410	3 767	3,4	3 789	601	15
Übrige Anstalten und Einrichtungen	205	998	1 203	4 412	5 615	5,0	5 681	361	8
Verkehr	17	86	103	6	109	0,1	109 ^{a)}	-	-
Straßenbaubehörden	17	86	103	6	109	0,1	109 ^{a)}	-	-
Wasserstraßenbehörden	-	-	-	-	-	-	-	-	-
Übriges Verkehrswesen	-	-	-	-	-	-	-	-	-
Landesplanung und Raumordnung, Bauverwaltung und Wohnungswirtschaft	1 213	3 664	4 877	304	5 181	4,6	5 604 ^{a)}	55	15
Landesplanung und Raumordnung, Hochbau und Vermessung	412	1 553	1 965	157	2 122	1,9	2 112	27	9
Übrige Bauverwaltung und Wohnungswirtschaft	801	2 111	2 912	147	3 059	2,7	3 492 ^{a)}	28	6
Wiedergutmachung	91	924	1 015	10	1 025	0,9	1 070	7	8
Besondere Kriegsfolgeaufgaben	3	967	970	26	996	0,9	1 045	248	32
Insgesamt	44 645	44 398	89 043	22 786	111 829	100	-	3 833	6 325
dagegen am 2. 10. 1964	44 245	45 300	89 545	22 931	-	-	112 476	-	-

1) Mit 20 und mehr Wochenarbeitsstunden.- 2) Bzw. vergleichbare Dienststellen.- 3) Kunst-, Musik- und Sporthochschulen.

a) Berichtigte Zahlen.

IV. Personal der Länder

5. Wirtschaftsunternehmen¹⁾ der Länder nach Unternehmensarten

Dienstverhältnis	In unmittelbarem Dienstverhältnis hauptberuflich Vollbeschäftigte am 2. 10. 1965						
	insgesamt	Länder (ohne Stadtstaaten)					
		zusammen	Schleswig-Holstein	Niedersachsen	Nordrhein-Westfalen	Hessen	Rheinland-Pfalz
Versorgungsunternehmen, Verkehrsunternehmen sowie kombinierte Versorgungs- und Verkehrsunternehmen							
Beamte	83	77	-	-	-	-	-
Angestellte	4 489	165	-	-	-	-	-
Arbeiter	14 949	457	-	-	-	-	-
Zusammen	19 521	699	-	-	-	-	-
Unternehmen der Land- und Forstwirtschaft							
Beamte	8 043	8 043	111	1 069	366	1 480	1 051
Angestellte	2 528	2 514	41	332	143	408	262
Arbeiter	29 057	28 958	348	5 969	1 245	4 265	2 619
Zusammen	39 628	39 515	500	5 370	1 754	6 153	3 932
Übrige Unternehmen							
Beamte	71	66	-	-	4	4	2
Angestellte	1 934	1 556	-	220	133	393	72
Arbeiter	4 545	3 443	-	560	301	1 053	126
Zusammen	6 550	5 065	-	780	438	1 450	200
Wirtschaftsunternehmen insgesamt							
Beamte	8 197	8 186	111	1 069	370	1 484	1 053
Angestellte	8 951	4 235	41	552	276	801	334
Arbeiter	48 551	32 858	348	4 529	1 546	5 318	2 745
Zusammen	65 699	45 279	500	6 150	2 192	7 603	4 132

Dienstverhältnis	noch: In unmittelbarem Dienstverhältnis hauptberuflich Vollbeschäftigte am 2. 10. 1965						
	noch: Länder (ohne Stadtstaaten)			Stadtstaaten			
	Baden-Württemberg	Bayern	Saarland	zusammen	Hamburg	Bremen	Berlin (West)
Versorgungsunternehmen, Verkehrsunternehmen sowie kombinierte Versorgungs- und Verkehrsunternehmen							
Beamte	33	44	-	6	-	1	5
Angestellte	60	105	-	4 324	-	259	4 065
Arbeiter	130	327	-	14 492	-	223	14 269
Zusammen	223	476	-	18 822	-	483	18 339
Unternehmen der Land- und Forstwirtschaft							
Beamte	1 554	2 294	118	-	-	-	-
Angestellte	516	771	41	14	3	-	11
Arbeiter	4 001	12 086	425	99	36	-	63
Zusammen	6 071	15 151	584	113	39	-	74
Übrige Unternehmen							
Beamte	11	45	-	5	4	-	1
Angestellte	189	549	-	378	22	-	356
Arbeiter	741	662	-	1 102	52	-	1 050
Zusammen	941	1 256	-	1 485	78	-	1 407
Wirtschaftsunternehmen insgesamt							
Beamte	1 598	2 383	118	11	4	1	6
Angestellte	765	1 425	41	4 716	25	259	4 432
Arbeiter	4 872	13 075	425	15 693	88	223	15 382
Zusammen	7 235	16 883	584	20 420	117	483	19 820

1) Ohne eigene Rechtspersönlichkeit.

V. Personal der Gemeinden mit 1 000 und mehr Einwohnern und der Gemeindeverbände
1. Verwaltung und Wirtschaftsunternehmen der Gemeinden (Gv.) nach Gebietskörperschaften/
Größenklassen und Ländern

Gebietskörperschaft Gemeindegrößenklasse (Gemeinden mit ... bis unter ... Einwohnern)	In unmittelbarem Dienstverhältnis hauptberuflich Vollbeschäftigte am 2. 10. 1965								
	insgesamt	Schleswig- Holstein	Nieder- sachsen	Nordrhein- Westfalen	Hessen	Rheinland- Pfalz	Baden- Württem- berg	Bayern	Saarland
Verwaltung									
Kreisfreie Städte	305 018	12 641	29 269	106 297	35 113	13 385	36 700	68 389	3 224
200 000 und mehr	182 586	9 621	13 636	69 318	26 297	-	25 777	37 937	-
100 000 - 200 000	58 601	-	7 548	26 848	5 518	6 724	4 159	4 580	3 224
50 000 - 100 000	40 994	3 020	5 268	8 613	1 871	4 007	5 911	12 304	-
weniger als 50 000	22 837	-	2 817	1 518	1 427	2 654	853	13 568	-
Kreisangehörige Ge- meinden und Ämter	167 233	8 552	17 628	51 293	15 142	10 812	39 309	18 036	6 461
20 000 und mehr	54 961	3 029	4 908	23 641	3 926	1 654	14 241	757	2 805
10 000 - 20 000	30 466	1 972	5 441	7 722	3 359	1 078	6 665	3 385	844
5 000 - 10 000	29 664	1 455	3 234	5 092	3 372	2 227	7 091	6 395	798
3 000 - 5 000	15 867	728	1 753	1 912	2 001	1 100	4 911	3 062	400
2 000 - 3 000	9 551	121	1 220	952	1 172	727	2 999	2 159	201
1 000 - 2 000	10 453	220	1 072	920	1 312	1 022	3 402	2 278	227
Ämter ¹⁾	16 271	1 027	-	11 054	-	3 004	-	-	1 186
Landkreise	96 753	5 714	17 622	21 635	8 872	4 915	16 699	19 784	1 512
Bezirksverbände	31 483	-	-	19 159	4 191	805	1 368	5 960	-
Gemeinden u. Gemeinde- verbände insgesamt	600 487	26 907	64 519	198 384	63 318	29 917	94 076	112 169	11 197
Wirtschaftsunternehmen ohne eigene rechtspersönlichkeit									
Kreisfreie Städte	71 069	4 421	6 988	17 341	8 107	4 947	10 216	19 006	43
200 000 und mehr	41 225	3 392	5 269	9 172	5 742	-	5 231	12 419	-
100 000 - 200 000	14 354	-	452	6 399	1 237	2 655	2 300	1 268	43
50 000 - 100 000	10 700	1 029	972	1 454	752	1 650	2 000	2 843	-
weniger als 50 000	4 790	-	295	316	376	642	685	2 476	-
Kreisangehörige Ge- meinden und Ämter	30 873	2 481	3 124	5 750	3 002	2 038	9 102	4 029	1 347
20 000 und mehr	11 266	931	1 071	3 373	816	393	3 630	281	771
10 000 - 20 000	6 209	573	1 158	1 055	611	203	1 575	800	234
5 000 - 10 000	5 977	549	451	695	865	597	1 333	1 355	132
3 000 - 5 000	3 150	326	201	183	377	288	1 044	651	80
2 000 - 3 000	2 165	18	201	112	171	204	792	632	35
1 000 - 2 000	1 911	84	42	233	162	322	728	310	30
Ämter	195	-	-	99	-	31	-	-	65
Landkreise	2 683	243	354	1 191	666	164	18	47	-
Bezirksverbände	278	-	-	52	181	18	-	27	-
Gemeinden u. Gemeinde- verbände insgesamt	104 903	7 145	10 466	24 334	11 956	7 167	19 336	23 109	1 390
Verwaltung und Wirtschaftsunternehmen									
Kreisfreie Städte	376 087	17 062	36 257	123 638	43 220	18 332	46 916	87 395	3 267
200 000 und mehr	223 811	13 013	18 905	78 490	32 039	-	31 008	50 356	-
100 000 - 200 000	72 955	-	8 000	33 247	6 755	9 379	6 459	5 848	3 267
50 000 - 100 000	51 694	4 049	6 240	10 067	2 623	5 657	7 911	15 147	-
weniger als 50 000	27 627	-	3 112	1 834	1 803	3 296	1 538	16 044	-
Kreisangehörige Ge- meinden und Ämter	198 106	11 033	20 752	57 043	18 144	12 850	48 411	22 065	7 808
20 000 und mehr	66 227	3 960	5 979	27 014	4 742	2 047	17 871	1 038	3 576
10 000 - 20 000	36 675	2 545	6 599	8 777	3 970	1 281	8 240	4 185	1 078
5 000 - 10 000	35 641	2 004	3 685	5 787	4 237	2 824	8 424	7 750	930
3 000 - 5 000	19 017	1 054	1 954	2 095	2 378	1 338	5 955	3 713	480
2 000 - 3 000	11 716	139	1 421	1 064	1 343	931	3 791	2 791	236
1 000 - 2 000	12 364	304	1 114	1 153	1 474	1 344	4 130	2 588	257
Ämter ¹⁾	16 466	1 027	-	11 153	-	3 035	-	-	1 251
Landkreise	99 436	5 957	17 976	22 826	9 538	5 079	16 717	19 831	1 512
Bezirksverbände	31 761	-	-	19 211	4 372	823	1 368	5 987	-
Gemeinden u. Gemeinde- verbände insgesamt	705 390	34 052	74 985	222 718	75 274	37 084	113 412	135 278	12 587

1) Einschl. Steuer- und Gemeindeeinnahmeverfahren in Rheinland-Pfalz.

V. Personal der Gemeinden mit 1000 und mehr Einwohnern und der Gemeindeverbände
 2. Verwaltung und Wirtschaftsunternehmen der Gemeinden (Gv.) zusammen
 nach Gebietskörperschaften/Größenklassen

Gebietskörperschaft Gemeindegrößenklasse (Gemeinden mit ... bis unter ... Einwohnern)	In unmittelbarem Dienstverhältnis hauptberuflich Vollbeschäftigte					dagegen am 2.10.1964 insgesamt	Unter den Vollbe- schäftig- ten am 2.10.1965 waren Be- dienstete mit Zeit- vertrag	Außerdem Teilzeit- beschäft- igte 1) am Stich- tag 1965	
	2. 10. 1965								
	Beamte	Ange- stellte	zu- sammen	Arbeiter	insgesamt				%
Anzahl					%	Anzahl			
Verwaltung									
Kreisfreie Städte	74 555	128 963	203 518	101 500	305 018	50,8	297 268	10 336	31 457
200 000 und mehr	47 551	75 906	123 457	59 129	182 586	30,4	175 961	7 225	16 567
100 000 - 200 000	12 870	25 879	38 749	19 852	58 601	9,8	57 774	1 257	7 427
50 000 - 100 000	8 849	17 721	26 570	14 424	40 994	6,8	40 177	1 373	4 984
weniger als 50 000	5 285	9 457	14 742	8 095	22 837	3,8	23 356	481	2 479
Kreisangehörige Gemeinden und Ämter	29 881	74 265	104 146	63 087	167 233	27,8	161 882	2 614	30 085
20 000 und mehr	9 299	24 607	33 906	21 055	54 961	9,1	52 837	1 041	9 081
10 000 - 20 000	4 692	13 067	17 759	12 707	30 466	5,1	29 157	448	5 778
5 000 - 10 000	4 645	11 958	16 603	13 061	29 664	5,0	28 668	403	5 046
3 000 - 5 000	2 615	6 171	8 786	7 081	15 867	2,6	15 888	187	2 851
2 000 - 3 000	1 595	3 713	5 308	4 243	9 551	1,6	9 133	172	2 065
1 000 - 2 000	1 737	4 396	6 133	4 320	10 453	1,7	10 490	174	4 286
Ämter ²⁾	5 298	10 353	15 651	620	16 271	2,7	15 709	189	978
Landkreise	15 047	60 389	75 436	21 317	96 753	16,1	92 793	1 437	11 459
Bezirksverbände	5 416	18 372	23 788	7 695	31 483	5,2	31 371	418	1 162
Gemeinden und Gemeinde- verbände insgesamt	124 899	281 989	406 888	193 599	600 487	100	583 314	14 805	74 163
Wirtschaftsunternehmen ohne eigene Rechtspersönlichkeit									
Kreisfreie Städte	2 140	20 184	22 324	48 745	71 069	67,7	72 233	488	1 534
200 000 und mehr	1 615	11 139	12 754	28 471	41 225	39,3	41 317	226	897
100 000 - 200 000	261	4 114	4 375	9 979	14 354	13,7	14 806	97	305
50 000 - 100 000	156	3 224	3 380	7 320	10 700	10,2	10 899	120	198
weniger als 50 000	108	1 707	1 815	2 975	4 790	4,6	5 211	45	134
Kreisangehörige Gemeinden und Ämter	1 115	10 086	11 201	19 672	30 873	29,4	31 643	1 011	2 665
20 000 und mehr	189	4 225	4 414	6 852	11 266	10,7	11 648	95	415
10 000 - 20 000	229	2 310	2 539	3 670	6 209	5,9	6 200	56	439
5 000 - 10 000	247	1 920	2 167	3 810	5 977	5,7	6 087	337	381
3 000 - 5 000	173	856	1 029	2 121	3 150	3,0	3 132	239	347
2 000 - 3 000	119	419	538	1 627	2 165	2,1	2 276	193	308
1 000 - 2 000	151	247	398	1 513	1 911	1,8	2 104	90	771
Ämter	7	109	116	79	195	0,2	196	1	4
Landkreise	57	1 117	1 174	1 509	2 683	2,6	2 735	38	120
Bezirksverbände	24	57	81	197	278	0,3	295	9	23
Gemeinden und Gemeinde- verbände insgesamt	3 336	31 444	34 780	70 123	104 903	100	106 906	1 546	4 342
Verwaltung und Wirtschaftsunternehmen									
Kreisfreie Städte	76 695	149 147	225 842	150 245	376 087	53,3	369 501	10 824	32 991
200 000 und mehr	49 166	87 045	136 211	87 600	223 811	31,7	217 278	7 451	17 464
100 000 - 200 000	13 131	29 993	43 124	29 831	72 955	10,3	72 580	1 354	7 732
50 000 - 100 000	9 005	20 945	29 950	21 744	51 694	7,3	51 076	1 493	5 182
weniger als 50 000	5 393	11 164	16 557	11 070	27 627	3,9	28 567	526	2 613
Kreisangehörige Gemeinden und Ämter	30 996	84 351	115 347	82 759	198 106	28,1	193 525	3 625	32 750
20 000 und mehr	9 488	28 832	38 320	27 907	66 227	9,4	64 485	1 136	9 496
10 000 - 20 000	4 921	15 377	20 298	16 377	36 675	5,2	35 357	504	6 217
5 000 - 10 000	4 892	13 878	18 770	16 871	35 641	5,1	34 755	740	5 427
3 000 - 5 000	2 788	7 027	9 815	9 202	19 017	2,7	19 020	426	3 198
2 000 - 3 000	1 714	4 132	5 846	5 870	11 716	1,7	11 409	365	2 373
1 000 - 2 000	1 888	4 643	6 531	5 833	12 364	1,8	12 594	264	5 057
Ämter ²⁾	5 305	10 462	15 767	699	16 466	2,3	15 905	190	982
Landkreise	15 104	61 506	76 610	22 826	99 436	14,1	95 528	1 475	11 579
Bezirksverbände	5 440	18 429	23 869	7 892	31 761	4,5	31 666	427	1 185
Gemeinden und Gemeinde- verbände insgesamt	128 235	313 433	441 668	263 722	705 390	100	690 220	16 351	78 505

1) Mit 20 und mehr Wochenarbeitsstunden.- 2) Einschl. Steuer- und Gemeindeeinnahmeverfahren in Rheinland-Pfalz.

V. Personal der Gemeinden mit 1000 und mehr Einwohnern und der Gemeindeverbände

3. Verwaltung und Wirtschaftsunternehmen der Gemeinden (Gv.) in den einzelnen Ländern nach Gebietskörperschaften/Größenklassen

a) Schleswig-Holstein

Gebietskörperschaft Gemeindegrößenklasse (Gemeinden mit ... bis unter ... Einwohnern)	In unmittelbarem Dienstverhältnis hauptberuflich Vollbeschäftigte					dagegen am 2.10.1964 insgesamt	Unter den Vollbe- schäftig- ten am 2.10.1965 waren Be- dienstete mit Zeit- vertrag	Außerdem Teilzeit- beschaf- tigte 1) am Stichtag 1965	
	2. 10. 1965								
	Beamte	Ange- stellte	zu- sammen	Arbeiter	insgesamt				
	Anzahl				%				
	Verwaltung								
Kreisfreie Städte	2 593	5 303	7 896	4 745	12 641	47,0	12 001	763	1 413
200 000 und mehr	2 117	4 096	6 213	3 408	9 621	35,8	9 336	642	1 097
100 000 - 200 000	-	-	-	-	-	-	-	-	-
50 000 - 100 000	476	1 207	1 683	1 337	3 020	11,2	2 665	126	316
weniger als 50 000	-	-	-	-	-	-	-	-	-
Kreisangehörige Gemeinden und Ämter	1 305	4 498	5 803	2 749	8 552	31,8	8 423	219	1 976
20 000 und mehr	376	1 599	1 975	1 054	3 029	11,3	3 048	89	674
10 000 - 20 000	316	976	1 292	680	1 972	7,3	1 968	42	604
5 000 - 10 000	243	704	947	508	1 455	5,4	1 352	27	265
3 000 - 5 000	105	336	441	287	728	2,7	668	21	178
2 000 - 3 000	13	40	53	68	121	0,4	175	2	53
1 000 - 2 000	18	65	83	137	220	0,8	207	12	107
Ämter	234	778	1 012	15	1 027	3,8	1 005	26	95
Landkreise	1 035	3 532	4 567	1 147	5 714	21,2	5 728	103	980
Bezirksverbände	-	-	-	-	-	-	-	-	-
Gemeinden und Gemeinde- verbände insgesamt	4 933	13 333	18 266	8 641	26 907	100	26 152	1 090	4 369
	wirtschaftsunternehmen ohne eigene Rechtspersönlichkeit								
Kreisfreie Städte	83	1 358	1 441	2 980	4 421	61,9	4 578	40	106
200 000 und mehr	73	1 048	1 121	2 271	3 392	47,5	3 452	27	88
100 000 - 200 000	-	-	-	-	-	-	-	-	-
50 000 - 100 000	10	310	320	709	1 029	14,4	1 126	13	18
weniger als 50 000	-	-	-	-	-	-	-	-	-
Kreisangehörige Gemeinden und Ämter	34	1 011	1 045	1 436	2 481	34,7	2 417	292	79
20 000 und mehr	17	377	394	537	931	13,0	950	6	16
10 000 - 20 000	6	270	276	297	573	8,0	574	11	33
5 000 - 10 000	9	212	221	328	549	7,7	505	137	15
3 000 - 5 000	1	118	119	207	326	4,6	205	106	14
2 000 - 3 000	-	7	7	11	18	0,3	102	-	1
1 000 - 2 000	1	27	28	56	84	1,2	71	32	-
Ämter	-	-	-	-	-	-	10	-	-
Landkreise	24	73	97	146	243	3,4	263	4	9
Bezirksverbände	-	-	-	-	-	-	-	-	-
Gemeinden und Gemeinde- verbände insgesamt	141	2 442	2 583	4 562	7 145	100	7 258	336	194
	Verwaltung und Wirtschaftsunternehmen								
Kreisfreie Städte	2 676	6 661	9 337	7 725	17 062	50,1	16 579	808	1 519
200 000 und mehr	2 190	5 144	7 334	5 679	13 013	38,2	12 788	669	1 185
100 000 - 200 000	-	-	-	-	-	-	-	-	-
50 000 - 100 000	486	1 517	2 003	2 046	4 049	11,9	3 791	139	334
weniger als 50 000	-	-	-	-	-	-	-	-	-
Kreisangehörige Gemeinden und Ämter	1 339	5 509	6 848	4 185	11 033	32,4	10 840	511	2 055
20 000 und mehr	393	1 976	2 369	1 591	3 960	11,6	3 998	95	690
10 000 - 20 000	322	1 246	1 568	977	2 545	7,5	2 542	53	637
5 000 - 10 000	252	916	1 168	836	2 004	5,9	1 857	164	280
3 000 - 5 000	106	454	560	494	1 054	3,1	873	127	192
2 000 - 3 000	13	47	60	79	139	0,4	277	2	54
1 000 - 2 000	19	92	111	193	304	0,9	278	44	107
Ämter	234	778	1 012	15	1 027	3,0	1 015	26	95
Landkreise	1 059	3 605	4 664	1 293	5 957	17,5	5 991	107	989
Bezirksverbände	-	-	-	-	-	-	-	-	-
Gemeinden und Gemeinde- verbände insgesamt	5 074	15 775	20 849	13 203	34 052	100	33 410	1 426	4 563

1) Mit 20 und mehr Wochenarbeitsstunden.

V. Personal der Gemeinden mit 1 000 und mehr Einwohnern und der Gemeindeverbände
 3. Verwaltung und Wirtschaftsunternehmen der Gemeinden (Gv.) in den einzelnen Ländern
 nach Gebietskörperschaften/Größenklassen

b) Niedersachsen

Gebietskörperschaft Gemeindegrößenklasse (Gemeinden mit ... bis unter ... Einwohnern)	In unmittelbarem Dienstverhältnis hauptberuflich Vollbeschäftigte						dagegen am 2.10.1964 insgesamt	Unter den Vollbe- schäftig- ten am 2.10.1965 waren Be- dienstete mit Zeit- vertrag	Außerdem Teilzeit- beschäftigte 1) am Stich- tag 1965
	2. 10. 1965								
	Beamte	Ange- stellte	zu- sammen	Arbeiter	insgesamt				
	Anzahl					%			
Verwaltung									
Kreisfreie Städte	4 738	14 024	18 762	10 507	29 269	45,4	28 797	1 236	3 191
200 000 und mehr	2 433	6 025	8 458	5 178	13 636	21,1	13 637	552	835
100 000 - 200 000	1 260	3 835	5 095	2 453	7 548	11,7	7 243	246	1 185
50 000 - 100 000	691	2 682	3 373	1 895	5 268	8,2	5 172	298	663
weniger als 50 000	354	1 482	1 836	981	2 817	4,4	2 745	140	508
Kreisangehörige Gemeinden und Ämter	2 300	8 481	10 781	6 847	17 628	27,3	16 934	448	3 863
20 000 und mehr	691	2 299	2 990	1 918	4 908	7,6	4 588	144	913
10 000 - 20 000	733	2 567	3 300	2 141	5 441	8,4	5 267	145	1 060
5 000 - 10 000	407	1 547	1 954	1 280	3 234	5,0	3 160	49	679
3 000 - 5 000	235	862	1 097	656	1 753	2,7	1 691	36	460
2 000 - 3 000	163	599	762	458	1 220	1,9	1 145	28	260
1 000 - 2 000	71	607	678	394	1 072	1,7	1 083	46	491
Ämter	-	-	-	-	-	-	-	-	-
Landkreise	2 414	11 181	13 595	4 027	17 622	27,3	17 106	314	2 471
Bezirksverbände	-	-	-	-	-	-	-	-	-
Gemeinden und Gemeinde- verbände insgesamt	9 452	33 686	43 138	21 381	64 519	100	62 837	1 998	9 525
Wirtschaftsunternehmen ohne eigene Rechtspersönlichkeit									
Kreisfreie Städte	73	2 148	2 221	4 767	6 988	66,8	7 859	59	39
200 000 und mehr	42	1 609	1 651	3 618	5 269	50,3	5 122	33	13
100 000 - 200 000	6	119	125	327	452	4,3	1 438	-	10
50 000 - 100 000	11	333	344	628	972	9,3	1 001	13	5
weniger als 50 000	14	87	101	194	295	2,8	298	13	11
Kreisangehörige Gemeinden und Ämter	54	1 180	1 234	1 890	3 124	29,8	3 313	103	150
20 000 und mehr	14	345	359	712	1 071	10,2	1 184	17	24
10 000 - 20 000	25	495	520	638	1 158	11,1	1 147	18	43
5 000 - 10 000	9	187	196	255	451	4,3	521	45	29
3 000 - 5 000	3	73	76	125	201	1,9	204	6	24
2 000 - 3 000	2	70	72	129	201	1,9	208	17	10
1 000 - 2 000	1	10	11	31	42	0,4	49	-	20
Ämter	-	-	-	-	-	-	-	-	-
Landkreise	7	166	173	181	354	3,4	334	-	16
Bezirksverbände	-	-	-	-	-	-	-	-	-
Gemeinden und Gemeinde- verbände insgesamt	134	3 494	3 628	6 838	10 466	100	11 506	162	205
Verwaltung und Wirtschaftsunternehmen									
Kreisfreie Städte	4 811	16 172	20 983	15 274	36 257	48,4	36 656	1 295	3 230
200 000 und mehr	2 475	7 634	10 109	8 796	18 905	25,2	18 759	585	848
100 000 - 200 000	1 266	3 954	5 220	2 780	8 000	10,7	8 681	246	1 195
50 000 - 100 000	702	3 015	3 717	2 523	6 240	8,3	6 173	311	668
weniger als 50 000	368	1 569	1 937	1 175	3 112	4,2	3 043	153	519
Kreisangehörige Gemeinden und Ämter	2 354	9 661	12 015	8 737	20 752	27,7	20 247	551	4 013
20 000 und mehr	705	2 644	3 349	2 630	5 979	8,0	5 772	161	937
10 000 - 20 000	758	3 062	3 820	2 779	6 599	8,8	6 414	163	1 103
5 000 - 10 000	416	1 734	2 150	1 535	3 685	4,9	3 681	94	708
3 000 - 5 000	238	935	1 173	781	1 954	2,6	1 895	42	484
2 000 - 3 000	165	669	834	587	1 421	1,9	1 353	45	270
1 000 - 2 000	72	617	689	425	1 114	1,5	1 132	46	511
Ämter	-	-	-	-	-	-	-	-	-
Landkreise	2 421	11 347	13 768	4 208	17 976	24,0	17 440	314	2 487
Bezirksverbände	-	-	-	-	-	-	-	-	-
Gemeinden und Gemeinde- verbände insgesamt	9 586	37 180	46 766	28 219	74 985	100	74 343	2 160	9 730

1) Mit 20 und mehr Wochenarbeitsstunden.

V. Personal der Gemeinden mit 1 000 und mehr Einwohnern und der Gemeindeverbände
 3. Verwaltung und Wirtschaftsunternehmen der Gemeinden (Gv.) in den einzelnen Ländern
 nach Gebietskörperschaften/Größenklassen
c) Nordrhein-Westfalen

Gebietskörperschaft Gemeindegrößenklasse (Gemeinden mit ... bis unter ... Einwohnern)	In unmittelbarem Dienstverhältnis hauptberuflich Vollbeschäftigte						dagegen am 2.10.1964 insgesamt	Unter den Vollbe- schäftig- ten am 2.10.1965 waren Be- dienstete mit Zeit- vertrag	Außerdem Teilzeit- beschaf- tigte 1) am Stich- tag 1965
	2. 10. 1965								
	Beamte	Ange- stellte	zu- sammen	Arbeiter	insgesamt				
	Anzahl				%				
Verwaltung									
Kreisfreie Städte	22 140	46 348	68 488	37 809	106 297	53,6	104 107	3 210	14 635
200 000 und mehr	14 319	30 067	44 386	24 932	69 318	34,9	65 562	2 470	9 555
100 000 - 200 000	5 570	11 847	17 417	9 431	26 848	13,5	27 101	607	3 179
50 000 - 100 000	1 958	3 742	5 700	2 913	8 613	4,3	9 967	131	1 737
weniger als 50 000	293	692	985	533	1 518	0,8	1 477	2	164
Kreisangehörige Gemeinden und Ämter	10 477	22 573	33 050	18 243	51 293	25,9	49 114	550	8 331
20 000 und mehr	4 510	10 133	14 643	8 998	23 641	11,9	22 482	372	4 180
10 000 - 20 000	1 332	3 064	4 396	3 326	7 722	3,9	7 345	53	1 465
5 000 - 10 000	735	1 726	2 461	2 631	5 092	2,6	4 533	28	913
3 000 - 5 000	179	493	672	1 240	1 912	1,0	2 276	19	442
2 000 - 3 000	45	155	200	752	952	0,5	882	15	269
1 000 - 2 000	11	123	134	786	920	0,5	930	11	359
Ämter	3 665	6 879	10 544	510	11 054	5,6	10 666	52	703
Landkreise	5 304	13 726	19 030	2 605	21 635	10,9	20 721	225	2 405
Bezirksverbände	2 719	11 247	13 966	5 193	19 159	9,7	19 302	288	677
Gemeinden und Gemeinde- verbände insgesamt	40 640	93 894	134 534	63 850	198 384	100	193 244	4 273	26 048
Wirtschaftsunternehmen ohne eigene Rechtspersönlichkeit									
Kreisfreie Städte	157	5 374	5 531	11 810	17 341	71,3	17 335	89	366
200 000 und mehr	73	3 104	3 177	5 995	9 172	37,7	9 019	27	186
100 000 - 200 000	75	1 688	1 763	4 636	6 399	26,3	6 362	56	129
50 000 - 100 000	8	468	476	978	1 454	6,0	1 642	6	43
weniger als 50 000	1	114	115	201	316	1,3	312	-	8
Kreisangehörige Gemeinden und Ämter	171	2 169	2 340	3 410	5 750	23,6	5 778	30	205
20 000 und mehr	50	1 436	1 486	1 887	3 373	13,9	3 378	12	114
10 000 - 20 000	38	390	428	627	1 055	4,3	1 066	1	40
5 000 - 10 000	30	223	253	442	695	2,9	674	11	19
3 000 - 5 000	15	43	58	125	183	0,8	233	-	6
2 000 - 3 000	9	13	22	90	112	0,5	112	3	10
1 000 - 2 000	23	9	32	201	233	1,0	237	3	14
Ämter	6	55	61	38	99	0,4	78	-	2
Landkreise	6	543	549	642	1 191	4,9	1 262	12	47
Bezirksverbände	7	23	30	22	52	0,2	48	1	-
Gemeinden und Gemeinde- verbände insgesamt	341	8 109	8 450	15 884	24 334	100	24 423	132	618
Verwaltung und Wirtschaftsunternehmen									
Kreisfreie Städte	22 297	51 722	74 019	49 619	123 638	55,5	121 442	3 299	15 001
200 000 und mehr	14 392	33 171	47 563	30 927	78 490	35,2	74 581	2 497	9 741
100 000 - 200 000	5 645	13 535	19 180	14 067	33 247	14,9	33 463	663	3 308
50 000 - 100 000	1 966	4 210	6 176	3 891	10 067	4,5	11 609	137	1 780
weniger als 50 000	294	806	1 100	734	1 834	0,8	1 789	2	172
Kreisangehörige Gemeinden und Ämter	10 648	24 742	35 390	21 653	57 043	25,6	54 892	580	8 536
20 000 und mehr	4 560	11 569	16 129	10 885	27 014	12,1	25 860	384	4 294
10 000 - 20 000	1 370	3 454	4 824	3 953	8 777	3,9	8 411	54	1 505
5 000 - 10 000	765	1 949	2 714	3 073	5 787	2,6	5 207	39	932
3 000 - 5 000	194	536	730	1 365	2 095	0,9	2 509	19	448
2 000 - 3 000	54	168	222	842	1 064	0,5	994	18	279
1 000 - 2 000	34	132	166	987	1 153	0,5	1 167	14	373
Ämter	3 671	6 934	10 605	548	11 153	5,0	10 744	52	705
Landkreise	5 310	14 269	19 579	3 247	22 826	10,2	21 983	237	2 452
Bezirksverbände	2 726	11 270	13 996	5 215	19 211	8,6	19 350	289	677
Gemeinden und Gemeinde- verbände insgesamt	40 981	102 003	142 984	79 734	222 718	100	217 667	4 405	26 666

1) Mit 20 und mehr Wochenarbeitsstunden.

V. Personal der Gemeinden mit 1000 und mehr Einwohnern und der Gemeindeverbände
 3. Verwaltung und Wirtschaftsunternehmen der Gemeinden (Gv.) in den einzelnen Ländern
 nach Gebietskörperschaften/Größenklassen
d) Hessen

Gebietskörperschaft Gemeindegrößenklasse (Gemeinden mit ... bis unter ... Einwohnern)	In unmittelbarem Dienstverhältnis hauptberuflich Vollbeschäftigte							Unter den Vollbe- schäftig- ten am 2.10.1965 waren Be- dienstete mit Zeit- vertrag	Außerdem Teilzeit- beschäft- igte 1) am Stich- tag 1965
	2. 10. 1965								
	Beamte	Ange- stellte	zu- sam- men	Arbeiter	insgesamt		dagegen am 2.10.1964 insgesamt		
					Anzahl	%			
Verwaltung									
Kreisfreie Städte	9 190	15 836	25 026	10 087	35 113	55,5	33 971	600	3 366
200 000 und mehr	6 925	11 881	18 806	7 491	26 297	41,5	25 434	531	2 026
100 000 - 200 000	1 441	2 412	3 853	1 665	5 518	8,7	5 341	35	785
50 000 - 100 000	513	854	1 367	504	1 871	3,0	810	30	301
weniger als 50 000	311	689	1 000	427	1 427	2,3	2 386	4	254
Kreisangehörige Gemeinden und Ämter	2 691	6 809	9 500	5 642	15 142	23,9	15 104	81	2 945
20 000 und mehr	941	1 635	2 576	1 350	3 926	6,2	3 716	45	560
10 000 - 20 000	515	1 564	2 079	1 280	3 359	5,3	3 563	7	686
5 000 - 10 000	553	1 516	2 069	1 303	3 372	5,3	3 553	20	715
3 000 - 5 000	293	966	1 259	742	2 001	3,2	1 929	1	342
2 000 - 3 000	167	578	745	427	1 172	1,9	1 051	3	207
1 000 - 2 000	222	550	772	540	1 312	2,1	1 292	5	435
Ämter	-	-	-	-	-	-	-	-	-
Landkreise	1 401	6 324	7 725	1 147	8 872	14,0	8 245	65	1 304
Bezirksverbände	459	2 831	3 290	901	4 191	6,6	4 123	65	197
Gemeinden und Gemeinde- verbände insgesamt	13 741	31 800	45 541	17 777	63 318	100	61 443	811	7 812
Wirtschaftsunternehmen ohne eigene Rechtspersonlichkeit									
Kreisfreie Städte	69	2 273	2 342	5 765	8 107	67,8	8 165	54	239
200 000 und mehr	59	1 631	1 690	4 052	5 742	48,0	5 814	54	200
100 000 - 200 000	4	316	320	917	1 237	10,3	1 224	-	23
50 000 - 100 000	5	216	221	531	752	6,3	448	-	4
weniger als 50 000	1	110	111	265	376	3,1	679	-	12
Kreisangehörige Gemeinden und Ämter	130	926	1 056	1 946	3 002	25,1	3 100	73	225
20 000 und mehr	17	319	336	480	816	6,8	821	9	26
10 000 - 20 000	19	229	248	363	611	5,1	637	5	51
5 000 - 10 000	42	264	306	559	865	7,2	902	49	72
3 000 - 5 000	21	68	89	288	377	3,2	385	3	19
2 000 - 3 000	12	29	41	130	171	1,4	174	2	13
1 000 - 2 000	19	17	36	126	162	1,4	181	5	44
Ämter	-	-	-	-	-	-	-	-	-
Landkreise	16	228	244	422	666	5,6	648	21	21
Bezirksverbände	17	26	43	138	181	1,5	194	1	22
Gemeinden und Gemeinde- verbände insgesamt	232	3 453	3 685	8 271	11 956	100	12 107	149	507
Verwaltung und Wirtschaftsunternehmen									
Kreisfreie Städte	9 259	18 109	27 368	15 852	43 220	57,4	42 136	654	3 605
200 000 und mehr	6 984	13 512	20 496	11 543	32 039	42,6	31 248	585	2 226
100 000 - 200 000	1 445	2 728	4 173	2 582	6 755	9,0	6 565	35	808
50 000 - 100 000	518	1 070	1 588	1 035	2 623	3,5	1 258	30	305
weniger als 50 000	312	799	1 111	692	1 803	2,4	3 065	4	266
Kreisangehörige Gemeinden und Ämter	2 821	7 735	10 556	7 588	18 144	24,1	18 204	154	3 170
20 000 und mehr	958	1 954	2 912	1 830	4 742	6,3	4 537	54	586
10 000 - 20 000	534	1 793	2 327	1 643	3 970	5,3	4 200	12	737
5 000 - 10 000	595	1 780	2 375	1 862	4 237	5,6	4 455	69	787
3 000 - 5 000	314	1 034	1 348	1 030	2 378	3,2	2 314	4	361
2 000 - 3 000	179	607	786	557	1 343	1,8	1 225	5	220
1 000 - 2 000	241	567	808	666	1 474	2,0	1 473	10	479
Ämter	-	-	-	-	-	-	-	-	-
Landkreise	1 417	6 552	7 969	1 569	9 538	12,7	8 893	86	1 325
Bezirksverbände	476	2 857	3 333	1 039	4 372	5,8	4 317	66	219
Gemeinden und Gemeinde- verbände insgesamt	13 973	35 253	49 226	26 048	75 274	100	73 550	960	8 319

1) Mit 20 und mehr Wochenarbeitsstunden.

V. Personal der Gemeinden mit 1 000 und mehr Einwohnern und der Gemeindeverbände
 3. Verwaltung und Wirtschaftsunternehmen der Gemeinden (Gv.) in den einzelnen Ländern
 nach Gebietskörperschaften/Größenklassen
e) Rheinland-Pfalz

Gebietskörperschaft Gemeindegrößenklasse (Gemeinden mit ... bis unter ... Einwohnern)	In unmittelbarem Dienstverhältnis hauptberuflich Vollbeschäftigte						dagegen am 2.10.1964 insgesamt	Unter den Vollbe- schäftig- ten am 2.10.1965 waren Be- dienstete mit Zeit- vertrag	Außerdem Teilzeit- beschäftigte 1) am Stich- tag 1965
	2. 10. 1965					insgesamt			
	Beamte	Ange- stellte	zu- sammen	Arbeiter					
Anzahl					%	Anzahl			
Verwaltung									
Kreisfreie Städte	2 401	5 786	8 187	5 198	13 385	44,7	13 208 ^{a)}	273	1 750
200 000 und mehr	-	-	-	-	-	-	-	-	-
100 000 - 200 000	1 240	2 952	4 192	2 532	6 724	22,5	6 570 ^{a)}	170	980
50 000 - 100 000	766	1 540	2 306	1 701	4 007	13,4	4 103	64	387
weniger als 50 000	395	1 294	1 689	965	2 654	8,9	2 535	39	383
Kreisangehörige Gemeinden und Ämter	2 252	5 283	7 535	3 277	10 812	36,1	10 507	205	1 420
20 000 und mehr	310	738	1 048	606	1 654	5,5	1 663	19	203
10 000 - 20 000	167	507	674	404	1 078	3,6	1 008	18	177
5 000 - 10 000	384	880	1 264	963	2 227	7,4	2 208	17	304
3 000 - 5 000	214	434	648	452	1 100	3,7	1 044	2	170
2 000 - 3 000	125	274	399	328	727	2,4	660	31	152
1 000 - 2 000	177	368	545	477	1 022	3,4	1 026	16	314
Ämter ²⁾	875	2 082	2 957	47	3 004	10,0	2 898	102	100
Landkreise	1 000	3 392	4 392	523	4 915	16,4	5 251	18	500
Bezirksverbände	160	521	681	124	805	2,7	784	-	33
Gemeinden und Gemeinde- verbände insgesamt	5 813	14 982	20 795	9 122	29 917	100	29 750 ^{a)}	496	3 703
Wirtschaftsunternehmen ohne eigene Rechtspersönlichkeit									
Kreisfreie Städte	54	1 486	1 540	3 407	4 947	69,0	4 440	19	136
200 000 und mehr	-	-	-	-	-	-	-	-	-
100 000 - 200 000	21	782	803	1 852	2 655	37,0	2 133	7	94
50 000 - 100 000	21	437	458	1 192	1 650	23,0	1 664	11	18
weniger als 50 000	12	267	279	363	642	9,0	643	1	24
Kreisangehörige Gemeinden und Ämter	109	545	654	1 384	2 038	28,4	2 108	57	188
20 000 und mehr	7	139	146	247	393	5,5	398	-	7
10 000 - 20 000	11	70	81	122	203	2,8	195	-	24
5 000 - 10 000	31	193	224	373	597	8,3	620	2	34
3 000 - 5 000	22	64	86	202	288	4,0	294	2	17
2 000 - 3 000	16	34	50	154	204	2,8	223	28	32
1 000 - 2 000	21	27	48	274	322	4,5	346	24	74
Ämter	1	18	19	12	31	0,4	32	1	-
Landkreise	3	91	94	70	164	2,3	163	-	20
Bezirksverbände	-	3	3	15	18	0,3	19	7	1
Gemeinden und Gemeinde- verbände insgesamt	166	2 125	2 291	4 876	7 167	100	6 730	83	345
Verwaltung und Wirtschaftsunternehmen									
Kreisfreie Städte	2 455	7 272	9 727	8 605	18 332	49,4	17 648 ^{a)}	292	1 886
200 000 und mehr	-	-	-	-	-	-	-	-	-
100 000 - 200 000	1 261	3 734	4 995	4 384	9 379	25,3	8 703 ^{a)}	177	1 074
50 000 - 100 000	787	1 977	2 764	2 893	5 657	15,3	5 767	75	405
weniger als 50 000	407	1 561	1 968	1 328	3 296	8,9	3 178	40	407
Kreisangehörige Gemeinden und Ämter	2 361	5 828	8 189	4 661	12 850	34,6	12 615	262	1 608
20 000 und mehr	317	877	1 194	853	2 047	5,5	2 061	19	210
10 000 - 20 000	178	577	755	526	1 281	3,6	1 203	18	201
5 000 - 10 000	415	1 073	1 488	1 336	2 824	7,6	2 828	19	338
3 000 - 5 000	236	498	734	654	1 388	3,7	1 338	4	187
2 000 - 3 000	141	308	449	482	931	2,5	883	59	184
1 000 - 2 000	198	395	593	751	1 344	3,6	1 372	40	388
Ämter ²⁾	876	2 100	2 976	59	3 035	8,2	2 930	103	100
Landkreise	1 003	3 483	4 486	593	5 079	13,7	5 414	18	520
Bezirksverbände	160	524	684	139	823	2,2	803	7	34
Gemeinden und Gemeinde- verbände insgesamt	5 979	17 107	23 086	13 998	37 084	100	36 480 ^{a)}	579	4 048 ^{b)}

1) Mit 20 und mehr Wochenarbeitsstunden.- 2) Einschl. Steuer- und Gemeindeeinnahmeverwaltungen.
 a) Berichtigte Zahlen.- b) Darunter 1 Beamter.

V. Personal der Gemeinden mit 1 000 und mehr Einwohnern und der Gemeindeverbände
 3. Verwaltung und Wirtschaftsunternehmen der Gemeinden (Gv.) in den einzelnen Ländern
 nach Gebietskörperschaften/Größenklassen
f) Baden-Württemberg

Gebietskörperschaft Gemeindegrößenklasse (Gemeinden mit ... bis unter ... Einwohnern)	In unmittelbarem Dienstverhältnis hauptberuflich Vollbeschäftigte						dagegen am 2.10.1964 insgesamt	Unter den Vollbe- schäftig- ten am 2.10.1965 waren Be- dienstete mit Zeit- vertrag	Außerdem Teilzeit- beschäftigte 1) am Stich- tag 1965
	2. 10. 1965								
	Beamte	Ange- stellte	zu- sammen	Arbeiter	insgesamt				
Anzahl					%	Anzahl			
Verwaltung									
Kreisfreie Städte	9 091	15 941	25 032	11 668	36 700	39,0	35 647	2 459	2 730
200 000 und mehr	7 288	10 799	18 087	7 690	25 777	27,4	25 095	2 150	1 742
100 000 - 200 000	1 086	1 644	2 730	1 429	4 159	4,4	4 058	18	487
50 000 - 100 000	622	3 163	3 785	2 126	5 911	6,3	5 626	266	460
weniger als 50 000	95	335	430	423	853	0,9	868	25	41
Kreisangehörige Gemeinden und Ämter	6 707	16 746	23 453	15 856	39 309	41,8	38 204	522	7 147
20 000 und mehr	1 778	6 805	8 583	5 658	14 241	15,1	14 053	272	2 034
10 000 - 20 000	877	2 915	3 792	2 873	6 665	7,1	6 179	94	1 136
5 000 - 10 000	1 128	2 905	4 033	3 058	7 091	7,5	6 721	97	984
3 000 - 5 000	1 016	1 848	2 864	2 047	4 911	5,2	4 813	28	706
2 000 - 3 000	809	1 029	1 838	1 161	2 999	3,2	2 993	14	688
1 000 - 2 000	1 099	1 244	2 343	1 059	3 402	3,6	3 445	17	1 599
Ämter	-	-	-	-	-	-	-	-	-
Landkreise	1 460	10 470	11 930	4 769	16 699	17,8	16 157	212	2 289
Bezirksverbände	198	709	907	461	1 368	1,5	1 310	23	111
Gemeinden und Gemeinde- verbände insgesamt	17 456	43 866	61 322	32 754	94 076	100	91 318	3 216	12 277
Wirtschaftsunternehmen ohne eigene Rechtspersönlichkeit									
Kreisfreie Städte	390	2 791	3 181	7 035	10 216	52,8	10 861	120	204
200 000 und mehr	250	1 361	1 611	3 620	5 231	27,1	5 758	71	128
100 000 - 200 000	103	785	888	1 412	2 300	11,9	2 311	14	38
50 000 - 100 000	21	507	528	1 472	2 000	10,3	1 996	27	32
weniger als 50 000	16	138	154	531	685	3,5	796	8	6
Kreisangehörige Gemeinden und Ämter	475	2 482	2 957	6 145	9 102	47,1	9 413	152	1 462
20 000 und mehr	69	1 276	1 345	2 285	3 630	18,8	3 763	37	214
10 000 - 20 000	99	458	557	1 018	1 575	8,1	1 543	11	224
5 000 - 10 000	81	309	390	943	1 333	6,9	1 381	48	164
3 000 - 5 000	78	231	309	735	1 044	5,4	1 056	32	216
2 000 - 3 000	67	115	182	610	792	4,1	855	18	190
1 000 - 2 000	81	93	174	554	728	3,7	815	6	454
Ämter	-	-	-	-	-	-	-	-	-
Landkreise	-	5	5	13	18	0,1	19	-	2
Bezirksverbände	-	-	-	-	-	-	-	-	-
Gemeinden und Gemeinde- verbände insgesamt	865	5 278	6 143	13 193	19 336	100	20 293	272	1 668
Verwaltung und Wirtschaftsunternehmen									
Kreisfreie Städte	9 481	18 732	28 213	18 703	46 916	41,4	46 508	2 579	2 934
200 000 und mehr	7 538	12 160	19 698	11 310	31 008	27,3	30 853	2 221	1 870
100 000 - 200 000	1 189	2 429	3 618	2 841	6 459	5,7	6 369	32	525
50 000 - 100 000	643	3 670	4 313	3 598	7 911	7,0	7 622	293	492
weniger als 50 000	111	473	584	954	1 538	1,4	1 664	33	47
Kreisangehörige Gemeinden und Ämter	7 182	19 228	26 410	22 001	48 411	42,7	47 617	674	8 609
20 000 und mehr	1 847	8 081	9 928	7 943	17 871	15,8	17 816	309	2 248
10 000 - 20 000	976	3 373	4 349	3 891	8 240	7,3	7 722	105	1 360
5 000 - 10 000	1 209	3 214	4 423	4 001	8 424	7,4	8 102	145	1 148
3 000 - 5 000	1 094	2 079	3 173	2 782	5 955	5,3	5 869	60	922
2 000 - 3 000	876	1 144	2 020	1 771	3 791	3,3	3 848	32	878
1 000 - 2 000	1 180	1 337	2 517	1 613	4 130	3,6	4 260	23	2 053
Ämter	-	-	-	-	-	-	-	-	-
Landkreise	1 460	10 475	11 935	4 782	16 717	14,7	16 176	212	2 291
Bezirksverbände	198	709	907	461	1 368	1,2	1 310	23	111
Gemeinden und Gemeinde- verbände insgesamt	18 321	49 144	67 465	45 947	113 412	100	111 611	3 488	13 945 ^{a)}

1) Mit 20 und mehr Wochenarbeitsstunden.

a) Darunter 347 Beamte.

V. Personal der Gemeinden mit 1000 und mehr Einwohnern und der Gemeindeverbände
 3. Verwaltung und Wirtschaftsunternehmen der Gemeinden (Gv.) in den einzelnen Ländern
 nach Gebietskörperschaften/Größenklassen

g) Bayern

Gebietskörperschaft Gemeindegrößenklasse (Gemeinden mit ... bis unter ... Einwohnern)	In unmittelbarem Dienstverhältnis hauptberuflich Vollbeschäftigte						dagegen am 2.10.1964 insgesamt	Unter den Vollbe- schäftig- ten am 2.10.1965 waren Be- dienstete mit Zeit- vertrag	Außerdem Teilzeit- beschäft- igte 1) am Stich- tag 1965
	2. 10. 1965								
	Beamte	Ange- stellte	zu- sammen	Arbeiter	insgesamt				
	Anzahl					%			
Verwaltung									
Kreisfreie Städte	23 790	24 212	48 002	20 387	68 389	61,0	66 478	1 750	3 771
200 000 und mehr	14 469	13 038	27 507	10 430	37 937	33,8	36 897	880	1 312
100 000 - 200 000	1 661	1 676	3 337	1 243	4 580	4,1	4 402	141	210
50 000 - 100 000	3 823	4 533	8 356	3 948	12 304	11,0	11 834	458	1 120
weniger als 50 000	3 837	4 965	8 802	4 766	13 568	12,1	13 345	271	1 129
Kreisangehörige Gemeinden und Ämter	2 790	7 390	10 180	7 856	18 036	16,1	17 412	464	3 089
20 000 und mehr	184	228	412	345	757	0,7	627	28	81
10 000 - 20 000	608	1 189	1 797	1 588	3 385	3,0	3 102	70	467
5 000 - 10 000	1 072	2 439	3 511	2 884	6 395	5,7	6 280	149	932
3 000 - 5 000	537	1 151	1 688	1 374	3 062	2,7	3 101	73	403
2 000 - 3 000	260	994	1 254	905	2 159	1,9	2 022	78	335
1 000 - 2 000	129	1 389	1 518	760	2 278	2,0	2 280	66	871
Ämter	-	-	-	-	-	-	-	-	-
Landkreise	2 211	10 870	13 081	6 703	19 784	17,6	18 470	490	1 300
Bezirksverbände	1 880	3 064	4 944	1 016	5 960	5,3	5 852	42	144
Gemeinden und Gemeinde- verbände insgesamt	30 671	45 536	76 207	35 962	112 169	100	108 212	2 746	8 304
Wirtschaftsunternehmen ohne eigene Rechtspersönlichkeit									
Kreisfreie Städte	1 311	4 749	6 060	12 946	19 006	82,2	18 948	89	444
200 000 und mehr	1 118	2 386	3 504	8 915	12 419	53,7	12 152	14	282
100 000 - 200 000	49	419	468	800	1 268	5,5	1 291	2	11
50 000 - 100 000	80	953	1 033	1 810	2 843	12,3	3 022	50	78
weniger als 50 000	64	991	1 055	1 421	2 476	10,7	2 483	23	73
Kreisangehörige Gemeinden und Ämter	125	1 283	1 408	2 621	4 029	17,4	3 985	302	319
20 000 und mehr	7	82	89	192	281	1,2	206	14	4
10 000 - 20 000	30	289	319	481	800	3,5	837	10	19
5 000 - 10 000	45	472	517	838	1 355	5,9	1 327	44	44
3 000 - 5 000	29	235	264	387	651	2,8	676	89	47
2 000 - 3 000	11	143	154	478	632	2,7	567	125	49
1 000 - 2 000	3	62	65	245	310	1,3	372	20	156
Ämter	-	-	-	-	-	-	-	-	-
Landkreise	1	11	12	35	47	0,2	46	1	5
Bezirksverbände	-	5	5	22	27	0,1	34	-	-
Gemeinden und Gemeinde- verbände insgesamt	1 437	6 048	7 485	15 624	23 109	100	23 013	392	768
Verwaltung und Wirtschaftsunternehmen									
Kreisfreie Städte	25 101	28 961	54 062	33 333	87 395	64,6	85 426	1 839	4 215
200 000 und mehr	15 587	15 424	31 011	19 345	50 356	37,2	49 049	894	1 594
100 000 - 200 000	1 710	2 095	3 805	2 043	5 848	4,3	5 693	143	221
50 000 - 100 000	3 903	5 486	9 389	5 758	15 147	11,2	14 856	508	1 198
weniger als 50 000	3 901	5 956	9 857	6 187	16 044	11,9	15 828	294	1 202
Kreisangehörige Gemeinden und Ämter	2 915	8 673	11 588	10 477	22 065	16,3	21 397	766	3 408
20 000 und mehr	191	310	501	537	1 038	0,8	833	42	85
10 000 - 20 000	638	1 478	2 116	2 069	4 185	3,1	3 939	80	486
5 000 - 10 000	1 117	2 911	4 028	3 722	7 750	5,7	7 607	193	976
3 000 - 5 000	566	1 386	1 952	1 761	3 713	2,7	3 777	162	450
2 000 - 3 000	271	1 137	1 408	1 383	2 791	2,1	2 589	203	384
1 000 - 2 000	132	1 451	1 583	1 005	2 588	1,9	2 652	86	1 027
Ämter	-	-	-	-	-	-	-	-	-
Landkreise	2 212	10 881	13 093	6 738	19 831	14,7	18 516	491	1 305
Bezirksverbände	1 880	3 069	4 949	1 038	5 987	4,4	5 886	42	144
Gemeinden und Gemeinde- verbände insgesamt	32 108	51 584	83 692	51 586	135 278	100	131 225	3 138	9 072

1) Mit 20 und mehr Wochenarbeitsstunden.

V. Personal der Gemeinden mit 1 000 und mehr Einwohnern und der Gemeindeverbände
 3. Verwaltung und Wirtschaftsunternehmen der Gemeinden (Gv.) in den einzelnen Ländern
 nach Gebietskörperschaften/Größenklassen
h) Saarland

Gebietskörperschaft Gemeindegrößenklasse (Gemeinden mit ... bis unter ... Einwohnern)	In unmittelbarem Dienstverhältnis hauptberuflich Vollbeschäftigte					dagegen am 2.10.1964 insgesamt	Unter den Vollbe- schäftig- ten am 2.10.1965 waren Be- dienstete mit Zeit- vertrag	Außerdem Teilzeit- beschäf- tigte 1) am Stich- tag 1965
	2. 10. 1965							
	Beamte	Ange- stellte	zu- sammen	Arbeiter	insgesamt			

	Anzahl					%	Anzahl		
Verwaltung									
Kreisfreie Städte	612	1 513	2 125	1 099	3 224	28,8	3 059	40	601
200 000 und mehr	-	-	-	-	-	-	-	-	-
100 000 - 200 000	612	1 513	2 125	1 099	3 224	28,8	3 059	40	601
50 000 - 100 000	-	-	-	-	-	-	-	-	-
weniger als 50 000	-	-	-	-	-	-	-	-	-
Kreisangehörige Gemeinden und Ämter	1 359	2 485	3 844	2 617	6 461	57,7	6 184	125	1 314
20 000 und mehr	509	1 170	1 679	1 126	2 805	25,1	2 660	72	436
10 000 - 20 000	144	285	429	415	844	7,5	725	19	183
5 000 - 10 000	123	241	364	434	798	7,1	861	16	254
3 000 - 5 000	36	81	117	283	400	3,6	366	7	150
2 000 - 3 000	13	44	57	144	201	1,8	205	1	101
1 000 - 2 000	10	50	60	167	227	2,0	227	1	110
Ämter	524	614	1 138	48	1 186	10,6	1 140	9	80
Landkreise	222	894	1 116	396	1 512	13,5	1 115	10	210
Bezirksverbände	-	-	-	-	-	-	-	-	-
Gemeinden und Gemeinde- verbände insgesamt	2 193	4 892	7 085	4 112	11 197	100	10 358	175	2 125

Wirtschaftsunternehmen ohne eigene Rechtspersönlichkeit

Kreisfreie Städte	3	5	8	35	43	3,1	47	18	-
200 000 und mehr	-	-	-	-	-	-	-	-	-
100 000 - 200 000	3	5	8	35	43	3,1	47	18	-
50 000 - 100 000	-	-	-	-	-	-	-	-	-
weniger als 50 000	-	-	-	-	-	-	-	-	-
Kreisangehörige Gemeinden und Ämter	17	490	507	840	1 347	96,9	1 529	2	37
20 000 und mehr	8	251	259	512	771	55,5	948	-	10
10 000 - 20 000	1	109	110	124	234	16,8	201	-	5
5 000 - 10 000	-	60	60	72	132	9,5	157	1	4
3 000 - 5 000	4	24	28	52	80	5,8	79	1	4
2 000 - 3 000	2	8	10	25	35	2,5	35	-	3
1 000 - 2 000	2	2	4	26	30	2,2	33	-	9
Ämter	-	36	36	29	65	4,7	76	-	2
Landkreise	-	-	-	-	-	-	-	-	-
Bezirksverbände	-	-	-	-	-	-	-	-	-
Gemeinden und Gemeinde- verbände insgesamt	20	495	515	875	1 390	100	1 576	20	37

Verwaltung und Wirtschaftsunternehmen

Kreisfreie Städte	615	1 518	2 133	1 134	3 267	26,0	3 106	58	601
200 000 und mehr	-	-	-	-	-	-	-	-	-
100 000 - 200 000	615	1 518	2 133	1 134	3 267	26,0	3 106	58	601
50 000 - 100 000	-	-	-	-	-	-	-	-	-
weniger als 50 000	-	-	-	-	-	-	-	-	-
Kreisangehörige Gemeinden und Ämter	1 376	2 975	4 351	3 457	7 808	62,0	7 713	127	1 351
20 000 und mehr	517	1 421	1 938	1 638	3 576	28,4	3 608	72	446
10 000 - 20 000	145	394	539	539	1 078	8,6	926	19	188
5 000 - 10 000	123	301	424	506	930	7,4	1 018	17	258
3 000 - 5 000	40	105	145	335	480	3,8	445	8	154
2 000 - 3 000	15	52	67	169	236	1,9	240	1	104
1 000 - 2 000	12	52	64	193	257	2,0	260	1	119
Ämter	524	650	1 174	77	1 251	9,9	1 216	9	82
Landkreise	222	894	1 116	396	1 512	12,0	1 115	10	210
Bezirksverbände	-	-	-	-	-	-	-	-	-
Gemeinden und Gemeinde- verbände insgesamt	2 213	5 387	7 600	4 987	12 587	100	11 934	195	2 162

1) Mit 20 und mehr Wochenarbeitsstunden.

VI. Einzelne Personalgruppen

1. Richter nach Gebietskörperschaften und Gerichtszweigen

Gebietskörperschaft	Berufsrichter am 2. 10. 1965								
	insgesamt	Verfassungs- sungs-1)	Ordent- liche	Arbeits- Gerichte	Sozial- Gerichte	Finanz- Gerichte	Verwal- tungs- Gerichte	Diszi- plinar- 1)	Sonstige Dienst- stellen
Bund	508	16	258	21	39	39	57	23	55
Länder (ohne Stadt- staaten)	10 386	-	8 455	263	842	167	641	-	18
Schleswig-Holstein	491	-	390	16	46	8	30	-	1
Niedersachsen	1 343	-	1 061	29	120	26	107	-	-
Nordrhein-Westfalen	3 165	-	2 625	78	228	49	185	-	-
Hessen	1 046	-	851	34	63	16	79	-	3
Rheinland-Pfalz	774	-	642	19	58	9	36	-	10
Baden-Württemberg	1 483	-	1 230	35	118	22	74	-	4
Bayern	1 855	-	1 491	45	176	34	109	-	-
Saarland	229	-	165	7	33	3	21	-	-
Stadtstaaten	1 495	-	1 170	48	115	14	119	-	29
Hamburg	517	-	430	13	30	11	25	-	8
Bremen	178	-	138	9	13	3	15	-	-
Berlin (West)	800	-	602	26	72	-	79	-	21
Insgesamt	12 389	16	9 883	332	996	220	817	23	102
dageg. am 2. 10. 1964	12 240	16	9 750	329	994	216	805	25	105

1) Bei Verfassungsgerichten und Disziplinargerichten der Länder sind die Richter nur nebenamtlich tätig.

2. Vollbeschäftigtes Personal mit Zeitvertrag und teilzeitbeschäftigte Bedienstete bei Gebietskörperschaften, Bundesbahn, Bundespost und Anstalten des Bundes

Körperschaft	In unmittelbarem Dienstverhältnis Beschäftigte am 2. 10. 1965							
	Vollbeschäftigte mit Zeitvertrag				Teilzeitbeschäftigte 1)			
	Angestellte	Arbeiter	zusammen		Beamte und Angestellte	Arbeiter	zusammen	
	Anzahl		% 2)		Anzahl		% 3)	
Verwaltung								
Staatliche Verwaltung	23 237	6 501	29 738	4,9	23 547	30 446	53 993	4,3
Bund	3 080	1 069	4 149	2,2	1 988	2 351	4 339	1,6
Länder(ohne Stadtstaaten)	16 804	2 190	18 994	6,5	17 310	16 462	33 772	4,3
Schleswig-Holstein	1 182	452	1 634	9,9	746	894	1 640	4,0
Niedersachsen	2 632	369	3 001	7,0	2 507	2 618	5 125	4,7
Nordrhein-Westfalen	4 843	182	5 025	8,8	7 374	2 368	9 742	5,0
Hessen	791	164	955	2,8	1 338	2 112	3 450	4,2
Rheinland-Pfalz	1 221	133	1 354	6,1	492	1 909	2 401	4,3
Baden-Württemberg	1 675	171	1 846	3,5	3 423	3 384	6 807	5,1
Bayern	4 231	688	4 919	8,9	1 230	2 761	3 991	2,7
Saarland	229	31	260	2,7	200	416	616	2,9
Stadtstaaten	3 353	3 242	6 595	5,1	4 249	11 633	15 882	7,3
Hamburg	806	994	1 800	3,8	781	5 642	6 423	8,1
Bremen	857	105	962	6,6	423	2 721	3 144	11,8
Berlin (West)	1 690	2 143	3 833	5,7	3 045	3 270	6 315	5,6
Gemeindliche Verwaltung ⁴⁾	7 301	7 504	14 805	3,1	13 796	60 367	74 163	12,4
Schleswig-Holstein	605	485	1 090	5,0	979	3 390	4 369	16,2
Niedersachsen	825	1 173	1 998	3,6	1 819	7 706	9 525	14,8
Nordrhein-Westfalen	2 073	2 200	4 273	2,7	3 281	22 767	26 048	13,1
Hessen	649	162	811	1,6	1 903	5 909	7 812	12,3
Rheinland-Pfalz	221	275	496	2,1	528	3 175	3 703	12,4
Baden-Württemberg	1 430	1 786	3 216	4,2	3 451	8 826	12 277	13,1
Bayern	1 469	1 277	2 746	3,4	1 756	6 548	8 304	7,4
Saarland	29	146	175	1,9	79	2 046	2 125	19,0
Insgesamt	30 538	14 005	44 543	4,1	37 343	90 813	128 156	6,9

Fußnoten s. Ende der Tabelle.

VI. Einzelne Personalgruppen

2. Vollbeschäftigtes Personal mit Zeitvertrag und teilzeitbeschäftigte Bedienstete bei Gebietskörperschaften, Bundesbahn, Bundespost und Anstalten des Bundes

Körperschaft	In unmittelbarem Dienstverhältnis Beschäftigte am 2. 10. 1965							
	Vollbeschäftigte mit Zeitvertrag				Teilzeitbeschäftigte 1)			
	Angestellte	Arbeiter	zusammen		Beamte und Angestellte	Arbeiter	zusammen	
	Anzahl		% 2)		Anzahl		% 3)	
Wirtschaftsunternehmen ohne eigene Rechtspersonlichkeit								
Staatliche Wirtschaftsunternehmen	184	3 012	3 196	5,2	166	3 726	3 892	5,6
Bund	4	-	4	0,1	3	19	22	0,5
Länder (ohne Stadtstaaten)	142	2 891	3 033	8,2	156	3 445	3 601	8,0
Schleswig-Holstein	-	4	4	1,0	2	9	11	2,2
Niedersachsen	64	440	504	9,9	21	236	257	4,2
Nordrhein-Westfalen	1	29	30	1,6	9	85	94	4,3
Hessen	12	278	290	4,7	30	175	205	2,7
Rheinland-Pfalz	14	850	864	28,1	7	66	73	1,8
Baden-Württemberg	33	222	255	4,5	71	2 477	2 548	35,2
Bayern	17	1 043	1 060	7,3	16	343	359	2,1
Saarland	1	25	26	5,6	-	54	54	9,2
Stadtstaaten	38	121	159	0,8	7	262	269	1,3
Hamburg	-	15	15	13,3	-	-	-	-
Bremen	-	-	-	-	-	4	4	0,8
Berlin (West)	38	106	144	0,7	7	258	265	1,3
Gemeindliche Wirtschaftsunternehmen 4)	339	1 207	1 546	1,5	489	3 853	4 342	4,1
Schleswig-Holstein	89	247	336	4,8	32	162	194	2,7
Niedersachsen	61	101	162	1,6	52	153	205	2,0
Nordrhein-Westfalen	39	93	132	0,6	69	549	618	2,5
Hessen	23	126	149	1,3	61	446	507	4,2
Rheinland-Pfalz	5	78	83	1,2	22	323	345	4,8
Baden-Württemberg	35	237	272	1,5	192	1 476	1 668	6,6
Bayern	86	306	392	1,8	57	711	768	3,3
Saarland	1	19	20	1,5	4	33	37	2,7
Insgesamt	523	4 219	4 742	2,9	655	7 579	8 234	4,7
Gebietskörperschaften zusammen								
Staatliche Verwaltung und Wirtschaftsunternehmen	23 421	9 513	32 934	4,9	23 713	34 172	57 885	4,3
Bund	3 084	1 069	4 153	2,1	1 991	2 370	4 361	1,6
Länder (ohne Stadtstaaten)	16 946	5 081	22 027	6,7	17 466	19 907	37 373	4,5
Schleswig-Holstein	1 182	456	1 638	9,7	748	903	1 651	3,9
Niedersachsen	2 696	809	3 505	7,3	2 528	2 854	5 382	4,7
Nordrhein-Westfalen	4 844	211	5 055	8,6	7 383	2 453	9 836	5,0
Hessen	803	442	1 245	3,1	1 368	2 287	3 655	4,0
Rheinland-Pfalz	1 235	983	2 218	8,8	499	1 975	2 474	4,1
Baden-Württemberg	1 708	393	2 101	3,6	3 494	5 861	9 355	6,7
Bayern	4 248	1 731	5 979	8,6	1 246	3 104	4 350	2,6
Saarland	230	56	286	2,8	200	470	670	3,1
Stadtstaaten	3 391	3 363	6 754	4,5	4 256	11 695	16 151	6,8
Hamburg	806	1 009	1 815	3,8	781	5 642	6 423	8,1
Bremen	857	105	962	6,4	423	2 725	3 148	11,6
Berlin (West)	1 728	2 249	3 977	4,6	3 052	3 528	6 580	5,0
Gemeindliche Verwaltung u. Wirtschaftsunternehmen 4)	7 640	8 711	16 351	2,8	14 285	64 220	78 505	11,1
Schleswig-Holstein	694	732	1 426	4,9	1 011	3 552	4 563	13,4
Niedersachsen	886	1 274	2 160	3,3	1 871	7 859	9 730	13,0
Nordrhein-Westfalen	2 112	2 293	4 405	2,4	3 350	23 316	26 666	12,0
Hessen	672	288	960	1,6	1 964	6 355	8 319	11,1
Rheinland-Pfalz	226	353	579	1,9	550	3 498	4 048	10,9
Baden-Württemberg	1 465	2 023	3 488	3,7	3 643	10 302	13 945	12,3
Bayern	1 555	1 583	3 138	3,4	1 813	7 259	9 072	6,7
Saarland	30	165	195	1,9	83	2 079	2 162	17,2
Insgesamt	31 061	18 224	49 285	3,9	37 998	98 392	136 390	6,7
Bundesbahn und Bundespost								
Bundesbahn	100	291	391	0,2	120	3 128	3 248	0,7
Bundespost	1 638	5 555	7 193	5,0	6 818	27 369	34 187	8,7
Außerdem Anstalten des Bundes 5)	731	47	778	3,1	470	1 472	1 942	6,5

1) Mit 20 und mehr Wochenarbeitsstunden.- 2) Anteil an der Gesamtsumme der vollbeschäftigten Angestellten und Arbeiter.- 3) Verhältnis zur Gesamtzahl der Vollbeschäftigten.- 4) Ohne Gemeinden mit weniger als 1 000 Einwohnern.- 5) Juristische Personen des öffentlichen Rechts, die der unmittelbaren Aufsicht der Bundesministerien unterstehen.

VI. Einzelne Personalgruppen

 3. Vollbeschäftigtes Personal mit Zeitvertrag und teilzeitbeschäftigte
 Bedienstete der Verwaltung der Länder nach Aufgabenbereichen

Aufgabenbereich	In unmittelbarem Dienstverhältnis Beschäftigte am 2. 10. 1965							
	Vollbeschäftigte mit Zeitvertrag				Teilzeitbeschäftigte ¹⁾			
	Ange- stellte	Arbeiter	zusammen		Beamte und Ange- stellte	Arbeiter	zusammen	
	Anzahl		%)		Anzahl		%)	
Oberste Staatsorgane ⁴⁾ darunter Ministerien	135 83	11 4	146 87	1,1 0,8	222 179	801 616	1 023 795	3,9 3,6
Öffentliche Sicherheit u. Ordnung Polizei	94 53	22 18	116 71	0,7 0,5	106 66	1 709 1 241	1 815 1 307	1,4 1,1
Übrige öffentliche Sicherheit und Ordnung	41	4	45	2,2	40	468	508	18,2
Rechtsschutz	1 094	116	1 210	3,7	2 193	2 837	5 030	5,2
Innere Verwaltung und all- gemeine Staatsaufgaben	1 370	36	1 406	6,9	394	1 326	1 720	4,7
Finanzverwaltung	2 173	79	2 252	6,1	820	2 799	3 619	4,0
Unterricht	3 332	576	3 908	13,0	7 431	6 828	14 259	5,0
Wissenschaft	6 584	739	7 323	10,5	7 333	3 823	11 156	11,5
Wissenschaftliche Hochschulen	4 425	358	4 783	13,9	6 258	2 249	8 507	16,6
Übrige Hochschulen	50	1	51	6,4	182	72	254	19,6
Pädagogische Hochschulen	89	3	92	7,9	60	100	160	4,7
Andere Lehrerbildungsanstalten	-	-	-	-	15	47	62	4,3
Hochschulkliniken	1 812	309	2 121	7,3	693	1 026	1 719	5,0
Wissenschaftliche Institute, Wissenschaftliche Biblio- theken und Archive	208	68	276	6,4	123	323	446	7,6
Übrige Wissenschaft	-	-	-	-	2	6	8	11,6
Kunst, Volksbildung, Heimatpflege Theater und Konzerte	471 385	286 99	757 484	8,3 8,5	106 42	942 633	1 048 675	10,6 11,6
Übrige Kunst und Volksbildung, Heimatpflege	86	187	273	8,0	64	309	373	9,1
Soziale Angelegenheiten Sozial- und Jugendhilfe	966 98	184 18	1 150 116	3,3 2,5	797 100	2 243 74	3 040 174	6,6 2,3
Einrichtungen der Sozial- und Jugendhilfe	384	141	525	4,3	296	1 508	1 804	14,4
Versorgungsämter und Einrich- tungen der Kriegsopfer- versorgung	146	17	163	1,5	300	507	807	5,0
Lastenausgleichsverwaltung	298	8	306	5,9	45	83	128	2,1
Übrige soziale Angelegenheiten	40	-	40	2,0	56	71	127	3,5
Gesundheit, Sport und Leibes- übungen	1 023	638	1 661	3,5	1 104	2 177	3 281	6,2
Krankenhäuser und Heilstätten, Anstalten für Nerven- und Geistesranke	906	534	1 440	3,7	817	1 537	2 354	5,7
Gesundheitsdienst und übrige Einrichtungen des Gesund- heitsdienstes	112	34	146	1,9	235	601	836	8,2
Sport und Leibesübungen	5	70	75	8,4	52	39	91	9,6
Ernährung, Landwirtschaft und Forsten	427	115	542	4,5	489	559	1 048	5,7
Wasserwirtschaft und Kulturbau	16	335	351	4,8	60	167	227	2,5
Förderung der gewerblichen Wirtschaft	20	8	28	1,3	56	116	172	4,7
Gemeindliche Anstalten und Ein- richtungen	38	1 627	1 665	9,5	11	140	151	0,7
Feuerlöschwesen	1	-	1	0,5	-	38	38	1,0
Bestattungswesen, Park- und Gartenanlagen	21	1 258	1 279	19,6	2	36	38	0,6
Übrige Anstalten und Ein- richtungen	16	369	385	3,5	9	66	75	0,7
Verkehr	243	231	474	1,4	90	463	553	1,5
Straßenbaubehörden	186	176	362	1,3	87	413	500	1,6
Wasserstraßenbehörden	50	41	91	3,1	3	10	13	0,4
Übriges Verkehrswesen	7	14	21	1,6	-	40	40	2,7
Landesplanung und Raumordnung, Bauverwaltung und Wohnungs- wirtschaft	1 699	427	2 126	6,5	283	1 084	1 367	3,3
Landesplanung und Raumordnung, Hochbau und Vermessung	1 562	405	1 967	6,7	211	953	1 164	3,1
Übrige Bauverwaltung und Woh- nungswirtschaft	137	22	159	5,3	72	131	203	5,2
Wiedergutmachung	224	-	224	8,5	63	49	112	3,6
Besondere Kriegsfolgeaufgaben	248	2	250	22,0	1	32	33	2,9
Insgesamt	20 157	5 432	25 589	6,1	21 559 ^{a)}	28 095	49 654	4,9
dagegen am 2. 10. 1964	20 821	5 702	26 523	6,5	18 410	27 407	45 817	4,7

1) Mit 20 und mehr Wochenarbeitsstunden.- 2) Anteil an der Gesamtsumme der vollbeschäftigten Angestellten und Arbeiter.- 3) Verhältnis zur Gesamtzahl der Vollbeschäftigten.- 4) Bzw. vergleichbare Dienststellen der Stadtstaaten.

a) Darunter 658 Beamte (645 im Schuldienst).

Anhang

1. Übersicht über die bei der Personalstanderhebung am 2. 10. 1965 erfaßten staatlichen Gebietskörperschaften nach Aufgabenbereichen und deren Inhalt *)

Bund	Länder
Oberste Staatsorgane und auswärtige Angelegenheiten	
Bundespräsident und Bundespräsidialamt, Bundestag (ohne Volksvertreter), Wehrbeauftragter des Bundestages, Bundesrat (Verwaltung), Bundeskanzler und Bundeskanzleramt, Presse- und Informationsamt, Bundesamt für Verfassungsschutz, Bundesrechnungshof, Bundesministerien, Vertretungen des Bundes im Ausland.	Ministerpräsident, Regierender Bürgermeister, Staatsministerium, Staatskanzlei, Landtag (Bürgerschaft, Abgeordnetenhaus; ohne Volksvertreter), Senat (Bayern), Vertretungen der Länder beim Bund, Ministerien, Landespersonalamt, Landesamt für Verfassungsschutz, Landesrechnungshof.
Verteidigung ¹⁾	
Bundeswehrverwaltungsamt, Bundesamt für Wehrtechnik und Beschaffung, Wehrbereichsverwaltungen mit nachgeordneten Dienststellen; Bundesamt für zivilen Bevölkerungsschutz.	
Öffentliche Sicherheit und Ordnung	
Bundesgrenzschutz ²⁾ , Bundeskriminalamt.	Vollzugs- und Kriminalpolizei, Bereitschaftspolizei, Landespolizei, Gendarmerie, Grenzpolizei, Verkehrspolizei, Wasserschutzpolizei, Kriminalamt, Polizeischulen, Polizeiverwaltung.
Rechtsschutz	
Bundesverfassungsgericht, Bundesgerichtshof, Generalbundesanwalt beim Bundesgerichtshof, Bundespatentgericht, Bundesarbeitsgericht, Bundessozialgericht, Bundesfinanzhof, Bundesverwaltungsgericht, Oberbundesanwalt beim Bundesverwaltungsgericht.	Landesverfassungsgericht, ordentliche Gerichte, Staats- und Anwaltschaften, Arbeitsgerichte, Sozialgerichte, Finanzgerichte, Verwaltungsgerichte, Strafvollzugsanstalten.
Innere Verwaltung und allgemeine Staatsaufgaben	
Bundeszentrale für politische Bildung, Bundesverwaltungsamt, Oberprüfungsamt für die höheren technischen Verwaltungsbeamten, Bundesdisziplinarhof, Bundesdisziplinaranwalt beim Bundesdisziplinarhof, Bundesdisziplinarkammern, Statistisches Bundesamt.	Landeszentrale für politische Bildung, Landesverwaltungsamt, Zentrale Besoldungs- und Versorgungsstelle, Regierungen, Kreisämter, Landratsämter, Verwaltungsschulen, Feuerwehrschoolen, Landesamt für Brandschutz, Statistisches Landesamt, Disziplinarhof, Disziplinaranwalt, Disziplinar-kammern, Auswandererberatungsstellen.
Finanzverwaltung	
Bundeshauptkasse, Bundesschuldenverwaltung, Bundesmonopolverwaltung für Branntwein, Oberfinanzdirektionen (Landesteil) mit Hauptzollämtern und Zollämtern, Zentrale Bundesbetriebsprüfungsstelle, Bundesbeauftragter für die Behandlung von Zahlungen an die Konversionskasse.	Landeshauptkasse, Schuldenverwaltung, Oberfinanzdirektionen (Landesteil; ohne Bauverwaltung) mit Finanzämtern, Finanzschulen, Amt für Verteidigungslasten.
Unterricht	
	Schulverwaltung, Volks- und Sonderschulen, Realschulen (Mittelschulen), Gymnasien (Hohere Schulen), Berufsbildende Schulen (Berufsschulen, Berufsfachschulen, Fachschulen, Ingenieurschulen), Internate, Schulheime.
Wissenschaft	
Wissenschaftliche Institute (Forschungsanstalten) des Bundes, Bundesgesundheitsamt, Bundesarchiv.	Wissenschaftliche und sonstige Hochschulen (Universitäten, techn. Hochschulen, Kunst-, Musik- und Sporthochschulen), pädagogische Hochschulen und andere Lehrerbildungsanstalten, Hochschulkliniken, wissenschaftliche Institute der Länder, wissenschaftliche Bibliotheken, Museen und Archive.

Fußnoten s. Ende der Übersicht.

Anhang

Übersicht über die bei der Personalstanderhebung am 2. 10. 1965 erfaßten staatlichen Gebietskörperschaften nach Aufgabenbereichen und deren Inhalt *)

Bund	Länder
Kunst, Volksbildung, Heimatpflege	
	Theater, Orchester, Heimatmuseen, Gemäldegalerien, Kunstsammlungen, Volkshochschulen, Volksbüchereien, zoologische und botanische Gärten, Schlösser.
Soziale Angelegenheiten	
Bundesinstitut für Arbeitsschutz, Bundesversicherungsamt, Bundesausführungsbehörde für Unfallversicherung, Bundesamt für die Anerkennung ausländischer Flüchtlinge, Bundesnotaufnahmelager, Bundesprüfstelle für jugendgefährdende Schriften, Bundesausgleichsamt.	Landesinstitut für Arbeitsschutz, Gewerbeaufsichtsämter, Landesversicherungsamt, Aufsichtsamt für Sozialversicherung, Landesausführungsbehörde für Unfallversicherung, Landessozialamt, Landeswohlfahrtsamt, Sozialbehörden und -ämter, Amt für Vertriebene und Kriegsgeschädigte (Stadtstaaten), Landesjugendamt, Jugendbehörden der Stadtstaaten, Altersheime, Jugendheime und sonstige Einrichtungen der Sozial- und Jugendhilfe, Landesversorgungsamt, Versorgungsämter, Versorgungskuranstalten, Landesausgleichsamt, Grenzdurchgangs- und Wohnlager.
Gesundheit, Sport und Leibesübungen	
	Krankenhäuser und Heilstätten (Augenheilanstalten, Kinderheilanstalten, Kliniken, Sanatorien), Anstalten für Nerven- und Geisteskranke, Gesundheitsdienst und Einrichtungen des Gesundheitsdienstes (Gesundheitsämter, Ambulatorien, Untersuchungsämter usw.), Ämter und Einrichtungen für Leibesübungen und Sport.
Ernährung, Landwirtschaft und Forsten	
Bundesamt für Ernährung und Forstwirtschaft, Bundesartenamt.	Landesamt für Ernährungswirtschaft, Landesforstverwaltung, Forstschulen, Einrichtungen der Ernährung und Landwirtschaft (z.B. Pflanzenschutzamt, Landesanstalt für Bodenkultur), Siedlungsbehörden, Flurbereinigungsämter, Kulturämter, Tierzuchtämter, Amt für landwirtschaftliche Marktordnung (Bayern), Jagdverwaltung, Fischereiverwaltung.
Wasserwirtschaft und Kulturbau	
	Landesamt für Wasserversorgung und Gewässerschutz, Wasserwirtschaftsverwaltungen.
Forderung der gewerblichen Wirtschaft	
Bundesamt für gewerbliche Wirtschaft, Bundesaufsichtsamt für das Kreditwesen, Bundesaufsichtsamt für das Versicherungs- und Bausparwesen, Bundesstelle für Außenhandelsinformationen, Deutsches Patentamt, Bundeskartellamt, Institut für Chemisch-Technische Untersuchungen.	Landesamt für Preisbildung und -überwachung, Preisämter, Eichdirektionen, Eichämter, Materialprüfungsämter, Oberbergämter, Bergämter, (Fremden-)Verkehrsämter.
Gemeindliche Anstalten und Einrichtungen (nur Stadtstaaten)	
	Fuhr- und Reinigungsämter, Feuerwehren, Schlacht- und Viehhöfe, Bestattungsämter, Gartenämter, Badeanstalten, Leihanstalten.
Verkehr	
Bundesanstalt für Straßenwesen, Kraftfahrt-Bundesamt, Bundeswasserstraßenverwaltung (Wasser- und Schifffahrtsdirektionen), Bundesanstalt für Wasserbau, Bundesanstalt für Gewässerkunde, Bundesamt für Schiffsvermessung, Deutsches Hydrographisches Institut, Bundesanstalt für Flugsicherung, Luftfahrt-Bundesamt, Deutscher Wetterdienst.	Straßenbaudirektionen, Straßenbauämter und Straßenmeistereien, Autobahnämter, Wasserstraßenbauämter, Schifffahrtsämter, Hafenamter, Straßenverkehrsbehörden.

Fußnote s. Ende der Übersicht.

Anhang

1. Übersicht über die bei der Personalstanderhebung am 2. 10. 1965 erfaßter staatlichen Gebietskörperschaften nach Aufgabenbereichen und deren Inhalt *)

Bund	Länder
Landesplanung und Raumordnung, Bauverwaltung und Wohnungswirtschaft	
Bundesbaudirektion.	Bauabteilungen der Oberfinanzdirektionen, Finanzbauämter, Universitätsbauämter und andere Sonderbauämter, Katasterämter, Vermessungsämter, Baustoffprüfämter, Hochbau- und Maschinenämter, Bauaufsichtsämter, Wohnungsämter, Tiefbauämter, Bauordnungsämter.
	Wiedergutmachung
	Landesamt für Wiedergutmachung, Landesentschädigungsamt.
	Besondere Kriegsfolgeaufgaben
	Deutsche Dienststelle für die Benachrichtigung der Angehörigen von Gefallenen, Sprengtrupps.

*) Ohne Institutionen mit nur geringfügigem Personalbestand.

1) Das militärische Personal der Bundeswehr wird in der Personalstandstatistik nicht erfaßt.- 2) Ohne Vollzugsdienst.

2. Übersicht über die Zahl der in der Personalstanderhebung am 2. 10. 1965 erfaßten Gemeinden und Gemeindeverbände und über die Einwohnerzahl am 30. 6. 1965 *)

Korperschaft/ Größenklasse (Gemeinden mit ... bis unter ... Einwohnern) a = Zahl der Gemeinden b = Einwohnerzahl	Insgesamt	Schles- wig- Holstein	Nieder- sachsen	Nordrhein- westfalen	Hessen	Rheinland- Pfalz	Baden- Württem- berg	Bayern	Saarland
Kreisfreie Städte	a 136	4	15	38	9	12	9	48	1
	b 18 679 049	680 477	1 825 233	8 178 847	1 640 213	883 015	1 806 967	3 530 137	134 160
200 000 und mehr	a 24	2	2	11	3	-	3	3	-
	b 10 841 616	509 386	795 250	5 264 430	1 166 687	- 1 212 598	1 893 265	1	-
100 000 - 200 000	a 28	-	4	14	2	3	2	2	1
	b 3 837 897	-	486 888	2 011 553	256 949	422 173	279 441	246 733	134 160
50 000 - 100 000	a 35	2	5	10	2	4	3	9	-
	b 2 581 512	171 091	361 580	764 221	122 750	288 141	274 833	598 896	-
weniger als 50 000	a 49	-	4	3	2	5	1	34	-
	b 1 418 024	-	181 515	138 643	93 827	172 701	40 095	791 243	-
Kreisangehörige Gemeinden	a 24 283	1 384	4 217	2 324	2 683	2 908	3 372	7 049	346
	b 35 564 987	1 742 807	5 067 693	8 485 131	3 498 746	2 685 137	6 567 609	6 528 489	989 375
20 000 und mehr	a 177	11	15	89	11	5	36	3	7
	b 5 876 785	315 842	503 381	3 006 529	330 538	135 977	1 266 776	78 016	239 726
10 000 - 20 000	a 333	21	57	107	33	10	57	38	10
	b 4 469 481	281 217	792 050	1 475 996	434 003	142 437	757 688	462 375	123 715
5 000 - 10 000	a 817	37	96	210	83	65	145	151	30
	b 5 669 096	259 712	651 202	1 473 752	573 880	437 937	1 013 882	1 049 349	209 382
3 000 - 5 000	a 1 065	48	145	219	119	79	231	187	37
	b 4 081 382	184 536	554 033	854 979	453 351	295 952	888 964	707 433	142 134
2 000 - 3 000	a 1 276	25	195	223	129	117	274	277	36
	b 3 088 598	62 459	470 783	544 258	313 601	279 009	661 690	670 698	86 100
1 000 - 2 000	a 3 802	166	600	447	425	367	734	987	76
	b 5 270 515	227 434	821 954	638 356	590 771	509 679	1 027 920	1 346 826	107 575
weniger als 1 000	a 16 813	1 076	3 109	1 029	1 883	2 265	1 895	5 406	150
	b 7 109 130	411 607	1 274 290	491 261	802 602	884 146	950 689	2 213 792	80 743
Amter	a 682	216	-	292	-	132	-	-	42
	b 6 015 297	756 451	-	3 714 255	-	1 072 933	-	-	471 658
Landkreise	a 425	17	60	57	35	39	63	143	7
	b 35 564 987	1 742 807	5 067 693	8 485 131	3 498 746	2 685 137	6 567 609	6 528 489	989 375
Bezirksverbände	a 14	-	-	2	1	1	3	7	-
	b 41 528 503	-	-	16 663 978	5 138 959	1 292 364	8 374 576	10 058 626	-
Gemeinden und Gemeindeverbände insgesamt	a 25 540	1 621	4 292	2 713	2 732	3 092	3 447	7 247	396
	b 54 244 036	2 423 284	6 892 926	16 663 978	5 138 959	3 568 152	8 374 576	10 058 626	1 123 535

*) Zuordnung der Gemeinden zu den Größenklassen nach der fortgeschriebenen Einwohnerzahl am 30. 6. 1965 und dem Gebietsstand am 31. 12. 1965.

Anhang
3. Literaturverzeichnis

Titel der Veröffentlichung/ des Beitrags	Erschienen in (Quelle)	Erscheinungs- folge	Seite
<u>Statistisches Bundesamt</u>			
Landsmannschaftliche Herkunft der Beamten und Richter des Bundes	Wirtschaft und Statistik, Heft 9/1965	unregelmäßig	591
Personal und Personalausgaben der Polizei	Wirtschaft und Statistik, Heft 10/1965	unregelmäßig	679
Personal der Bundesbehörden und -betriebe am 2. Oktober 1965	Wirtschaft und Statistik, Heft 1/1966	jährlich	40
<u>Statistisches Landesamt Schleswig-Holstein</u> (2300 Kiel 1, Mühlenweg 166, Postfach)			
Der Personalstand im öffentli- chen Dienst in Schleswig- Holstein am 2. Oktober 1965	Statistischer Bericht L I 5 - j/65	jährlich	
<u>Niedersächsisches Landesverwaltungsamt - Statistik -</u> (3000 Hannover, Auestraße 14, Postfach 107)			
Der Personalstand der öffentli- chen Verwaltung am 2. Oktober 1965	Statistische Monatshefte für Niedersachsen, Heft 2 /1966	jährlich	59
<u>Hessisches Statistisches Landesamt</u> (6200 Wiesbaden, Rheinstraße 35-37, Postfach)			
Das Personal der hessischen Ver- waltung am 2. Oktober 1965 (Endgültige Ergebnisse)	Statistischer Bericht L I 5 - j/65/2	jährlich	
Verstärkter Zugang an weiblichem Personal in der hessischen Verwaltung	Staat und Wirtschaft in Hessen, Heft 3/1966	unregelmäßig	63
Altersaufbau des Personals der hessischen Verwaltung am 2. Oktober 1965	Staat und Wirtschaft in Hessen, Heft 7/1966	unregelmäßig	182
<u>Statistisches Landesamt Rheinland-Pfalz</u> (5427 Bad Ems, Mainzer Straße 15/16)			
Das Personal des Landes, der Gemeinden und Gemeindeverbände am 2. Oktober 1965	Statistische Monatshefte Rheinland-Pfalz, Heft 2/1966	jährlich	41
<u>Statistisches Landesamt Baden-Württemberg</u> (7000 Stuttgart 1, Neckarstraße 18 B, Postfach 898)			
Der Personalstand der öffentli- chen Verwaltung am 2. Oktober 1965	Statistische Monatshefte Baden-Württemberg, Heft 5/1966	jährlich	140
<u>Bayerisches Statistisches Landesamt</u> (8000 München 2, Neuhauser Str. 51)			
Der Personalstand im öffentli- chen Dienst in Bayern am 2. Oktober 1965	Statistischer Bericht L 5 - j/65	jährlich	
Das Personal des öffentlichen Dienstes in Bayern 1965	Bayern in Zahlen, Heft 5/1966	jährlich	153
<u>Statistisches Amt des Saarlandes</u> (6600 Saarbrücken 1, Hardenbergstraße 3, Postfach 409)			
Personal im öffentlichen Dienst am 2. Oktober 1965	Statistischer Bericht L I 5 - j/65	jährlich	
<u>Statistisches Landesamt Berlin</u> (1000 Berlin 62, Salzburger Straße 21-25)			
Der Personalstand der Landes- verwaltung von Berlin (West) am 2. Oktober 1965	Statistischer Bericht L I 5 - j/65	jährlich	

Fachserie L:

Finanzen und Steuern

Reihe 1: Haushaltswirtschaft von Bund, Ländern und Gemeinden

I. Haushaltspläne (jährlich). Beginnend mit den Angaben für 1961 werden hier die Haushaltsansatzzahlen von Bund, Ländern und Gemeinden veröffentlicht. **II. Jahresabschlüsse**. Jährlich je ein Heft über öffentliche Finanzwirtschaft, über staatliche Finanzen und über kommunale Finanzen (Rechnungsergebnisse). **III. Vierteljahreszahlen zur Finanzwirtschaft**. Vierteljährlicher Bericht über die Einnahmen und Ausgaben sowie Schuldenstand von Bund und Ländern, Angaben über die Investitionsausgaben, Schuldenstand und -bewegung der Gemeinden mit 10000 und mehr Einwohnern und der Gemeindeverbände. **IV. Finanzausgleich**. Finanzstatistische Ergebnisse über die allgemeinen Finanzausweisungen und Umlagen (jährlich) sowie über die allgemeine Umlage der Landkreise (jährlich). In unregelmäßigen Zeitabständen Einzeluntersuchungen über Aufgaben- und Lastenverteilung (Speziallastenausgleiche, z. B. Schulwesen, Sozialwesen).

Reihe 2: Steuerhaushalt von Bund, Ländern und Gemeinden

Die Reihe bringt vierteljährliche Ergebnisse über die kassenmäßigen Einnahmen aus Steuern.

Reihe 3: Schulden und Vermögen von Bund, Ländern und Gemeinden

I. Schulden (jährlich). Angaben über Inland- und Auslandsschulden nach Schuldenarten. **II. Vermögen** (vorgesehen).

Reihe 4: Personal von Bund, Ländern und Gemeinden

In einem jährlich erscheinenden Heft werden Angaben über den Personalstand von Bund, Ländern und Gemeinden (einschl. ihrer rechtlich unselbständigen Wirtschaftsunternehmen) sowie der Bundesbahn und der Bundespost veröffentlicht.

Reihe 5: Sonderbeiträge zur Finanzstatistik

In dieser Reihe werden Ergebnisse von Einzeluntersuchungen über die Finanzierung bestimmter Aufgabengebiete (z. B. Hochschulen, Wohnungsbau, Straßenwesen) veröffentlicht, soweit es sich nicht ausschließlich um Darstellungen über Finanzausgleichsfragen (vgl. Reihe 1/IV) handelt.

Reihe 6: Einkommen- und Vermögensteuern

I. Einkommen- und Körperschaftsteuer (unregelmäßig). **II. Lohnsteuer** (unregelmäßig). **III. Vermögensteuer** (unregelmäßig). **IV. Einheitswerte der gewerblichen Betriebe** (unregelmäßig). **V. Erbschaftsteuer** (bis 1962 jährlich).

Reihe 7: Umsatzsteuer

In einem bis 1962 jährlich und seitdem in zweijährigem Turnus erscheinenden Heft werden Angaben über die Zahl der Steuerpflichtigen, den Gesamtsatz und die Umsatzsteuer veröffentlicht. In unregelmäßigen Abständen werden außerdem die steuerpflichtigen Umsätze nach Steuersätzen, die steuerfreien Umsätze nach Befreiungsvorschriften sowie die Rechtsformen dargestellt.

Reihe 8: Verbrauchsteuern

Eine zusammenfassende Darstellung über den Verbrauch und die Besteuerung wird nur in längeren Zeitabständen veröffentlicht.

In zeitlich kürzerer Berichtsfolge erscheinen folgende Einzeltitel: **I. Tabaksteuer** (monatlich und – ab 1965 – jährlich). **II. Biersteuer** (monatlich, jährlich). **III. Mineralölsteuer** (vierteljährlich, jährlich). **IV. Branntweinmonopol** (jährlich). **V. Schaumweinsteuer** (vierteljährlich). **VI. Kleinere Verbrauchsteuern** (jährlich 6 Berichte). Angaben über Besteuerung von Zucker, Salz, Leuchtmitteln, Zündwaren, Spielkarten, Essigsäure.

Reihe 9: Realsteuern

I. Realsteuervergleich (jährlich). Darstellung des Aufkommens aus Grundsteuern und Gewerbesteuer, der Grundbeträge und Hebesätze sowie der Streuung der Realsteuerhebesätze. **II. Gewerbesteuer** (unregelmäßig). Die erstmals seit 1938 für 1958 durchgeführte Statistik enthält Angaben über die Steuerpflichtigen, den Gewerbeertrag, das Gewerbekapital und die Steuermeßbeträge (Gewerbesteuerhauptstatistik), die Zerlegung der Steuermeßbeträge, die Hebesätze und das Steuersoll (Gewerbesteuermeßbetragstatistik) und die Lohnsumme, Steuermeßbeträge und Lohnsummensteuer (Lohnsummensteuerstatistik).

Prospekte mit ausführlichen Angaben sind bei dem W. KOHLHAMMER VERLAG, 65 Mainz, Postfach 1150 erhältlich.

HERAUSGEBER: STATISTISCHES BUNDESAMT · WIESBADEN
VERLAG: W. KOHLHAMMER GMBH · STUTTGART UND MAINZ