

STATISTISCHES  
BUNDESAMT  
WIESBADEN

Mag

# FINANZEN UND STEUERN

**Reihe 1**

**Haushaltswirtschaft von Bund, Ländern und Gemeinden**

**II. Jahresabschlüsse**

**Öffentliche Finanzwirtschaft**

**1965**



W. KOHLHAMMER VERLAG

STATISTISCHES  
BUNDESAMT  
WIESBADEN

FACHSERIE L

# FINANZEN UND STEUERN

## Reihe 1

### Haushaltswirtschaft von Bund, Ländern und Gemeinden

### II. Jahresabschlüsse

## Öffentliche Finanzwirtschaft

1965

**Hinweis:**

Die bisherigen Veröffentlichungen

Staatsfinanzen

Öffentliche Finanzwirtschaft

der Reihe L 1 „Haushaltswirtschaft von Bund, Ländern und Gemeinden“ werden ab 1965 in einer Veröffentlichung

**Öffentliche Finanzwirtschaft**

zusammengefaßt.



Bestellnummer: L 1/II/1 — j 65

VERLAG: W. KOHLHAMMER GMBH, STUTTGART UND MAINZ

# Inhalt

	Seite
Vorbemerkung .....	3
<b>Textteil</b>	
I. Staatliche und kommunale Finanzwirtschaft 1965	
1. Allgemeine Entwicklung und Gesamtüberblick .....	5
2. Aufgaben- und Lastenverteilung .....	6
3. Struktur der Ausgaben .....	6
4. Finanzstatistische Abschlüsse .....	8
5. Sondervermögen des Bundes	
a) Deutsche Bundespost .....	8
b) Deutsche Bundesbahn .....	8
6. Methodische Hinweise .....	9
II. Erläuterung zu den Aufgabenbereichen .....	10
III. Zusammenfassende Übersichten	
1. Gesamtausgaben und Gesamteinnahmen .....	13
2. Ausgaben und Einnahmen nach vermögensunwirksamen und vermögenswirksamen Rechnungsposten	
a) Rechnungsjahr 1964 .....	14
b) Rechnungsjahr 1965 .....	15
3. Errechnete Überschüsse / Fehlbeträge .....	16
4. Aufgaben- und Lastenverteilung	
a) Gesamthaushalt .....	16
b) Ausgewählte Aufgabenbereiche .....	17
5. Zahlungen im Finanzausgleich unter den Ländern .....	18
6. Zahlungen im Finanzausgleich zwischen Bund, Ländern und Gemeinden (Gv.) .....	18
7. Ausgaben für Investitionen nach Arten und Gebietskörperschaften .....	19
8. Personalausgaben nach Arten und Gebietskörperschaften .....	20
9. Personalausgaben auf Sachkonten 1965 .....	21
10. Gewährung von Darlehen an Dritte 1965 .....	21
11. Subventionen im staatlichen Bereich 1965 .....	21
12. Ausgaben für Wirtschaftsförderung im staatlichen Bereich 1965 .....	21
13. Schuldenaufnahmen nach Arten und Gebietskörperschaften .....	22
14. Ausgaben für den Schuldendienst .....	23
15. Ausgaben und Einnahmen des ERP-Sondervermögens 1965	
a) Ausgaben .....	24
b) Einnahmen .....	24
IV. Schaubilder .....	25
Tabelle n t e i l (lt. besonderem Verzeichnis) .....	28
<b>Anhang</b>	
Literaturverzeichnis .....	275

**Die Angaben beziehen sich auf das Bundesgebiet.**

## Zeichenerklärung

— = nichts vorhanden

. = kein Nachweis vorhanden bzw. entfällt (Doppelzählung)

x = Fragestellung trifft nicht zu

Vorzeichen bei Salden: + = Mehreinnahmen / — = Mehrausgaben

(Auch bei den von der Einnahmeseite bereinigten Ausgabesummen. Bei maschinell erstellten Tabellen ist nur das negative Vorzeichen angeschrieben)

Erschienen im Februar 1968

Nachdruck — auch auszugsweise — nur mit Quellenangabe gestattet

Preis: DM 13,—

## Vorbemerkung

In dieser Veröffentlichung sind erstmals die jährlichen Berichte über die „Öffentliche Finanzwirtschaft“ und die „Staatsfinanzen“ zusammengefaßt. Dadurch wird nicht nur eine rationellere Ausnutzung der maschinellen Aufbereitung, sondern auch eine beschleunigte Herausgabe der Zahlen ermöglicht.

Die einzelnen Abschnitte im Tabellenteil des bisherigen Bandes „Öffentliche Finanzwirtschaft“ sind um zusätzliche Angaben aus dem Bereich der Staatsfinanzen erweitert worden; die vorliegende Darstellung vermittelt damit ein umfassendes Bild der Rechnungsergebnisse des Bundes, der Länder und Gemeinden. Außer Betracht bleiben allerdings weiterhin die finanzstatistischen Jahreszahlen für Gemeinden und Gemeindegrößenklassen in der bisherigen methodischen Form, die auch künftig in dem Band „Kommunale Finanzen“ gesondert behandelt werden.

Diese Veröffentlichung wurde in der Abteilung „Finanz- und Steuerstatistik“ des Ltd. Regierungsdirektors Hansen von Oberregierungsrat Schuhmacher im Hauptreferat des Oberregierungsrats Dr. Freund bearbeitet.

**Korrekturen des Bandes  
„Öffentliche Finanzwirtschaft 1965“**

**Berichtigungen:**

**Bei Absatz 2 der Seite 5 muß es heißen:**

„Im Vergleich zum Vorjahr sind die Gesamtausgaben (148,1 Mrd. DM) mit + 7,9% wesentlich schwächer gestiegen als 1964 (+ 11,4 %)“;

**Seite - 40, 42, 44, 46 -**

Einwohnerzahl 59 040 629 statt 59 675 827

**Seite - 62 -**

Einwohnerzahl 59 040 629 statt 58 040 629

**Seite - 66, 68 -**

Einwohnerzahl 54 244 036 statt 54 888 056

# I. Staatliche und kommunale Finanzwirtschaft 1965

## 1. Allgemeine Entwicklung und Gesamtüberblick

Die endgültigen Rechnungsergebnisse für 1965 ermöglichen in ihrer breiten Gliederung nach Aufgabenbereichen und Gruppierung nach Ausgabe- und Einnahmearten eine eingehende Analyse der sich 1965 bereits abzeichnenden Anspannung der öffentlichen Finanzen.

Im Vergleich zum Vorjahr sind die Gesamtausgaben (148,1 Mrd. DM) mit + 7,9% wesentlich stärker gestiegen als 1964 (+ 11,4%); relativ noch stärker sind jedoch die Gesamteinnahmen zurückgegangen (+ 6,6% gegen + 11,1% im Jahre 1964). 1963 konnten die Gebietskörperschaften noch 74,4% der Gesamtausgaben durch Steuereinnahmen decken, 1964 sank diese Deckungsquote auf 72,9% und 1965 auf 71,7%. Die unter Berücksichtigung aller übrigen Einnahmen (ohne Schuldenaufnahmen) verbliebenen Deckungslücken mußten über den Kapitalmarkt finanziert werden. Während dies 1963 mit einer Schuldenaufnahme von 8,4 Mrd. DM noch in vollem Umfang möglich war, verblieben 1964 bei einer Schuldenaufnahme von 10,8 Mrd. DM Mehrausgaben von 0,2 Mrd. DM und 1965 bei einer Schuldenaufnahme von 11,6 Mrd. DM Mehrausgaben von 2,0 Mrd. DM, für deren Deckung kurzfristige Kassenmittel in Anspruch genommen werden mußten.

Bei steigenden vermögensunwirksamen Ausgaben (106,5 Mrd. DM gegen 96,3 Mrd. DM im Jahre 1964 = + 10,6%), die überwiegend auf gesetzlichen oder anderen Verpflichtungen beruhen und nur in geringem Umfang eingeschränkt werden können, sind die vermögenswirksamen Ausgaben infolge der angespannten Haushaltslage nahezu unverändert geblieben (41,6 Mrd. DM gegen 41,3 Mrd. DM).

Für die einzelnen Ebenen zeigen sich gewisse, von der allgemeinen Tendenz abweichende Entwicklungen. Die Gesamtausgaben des Bundes betragen in der finanzstatistischen Abgrenzung 67,5 Mrd. DM (1964: 62,9 Mrd. DM). Stark beeinflusst wurden die Bundesfinanzen durch das weitere Anwachsen der Sozialausgaben (+ 17,3%), unter denen die Erhöhung der Leistungen für das Kindergeld um 1,53 Mrd. DM auf 2,75 Mrd. DM besonders ins Gewicht fiel. Von großer Bedeutung waren ferner die Ausgaben für den Verkehr, insbesondere für die Bundesfernstraßen (+ 17,5%), die erhöhten Leistungen nach dem Sparprämienengesetz (0,44 gegen 0,20 Mrd. DM) sowie die erheblich gestiegenen Leistungen an die Deutsche Bundesbahn (2,80 gegen 1,43 Mrd. DM), unter denen allein die Liquiditätshilfe auf 1,66 Mrd. DM (1964: 0,35 Mrd. DM) anstieg.

87,5% (1964: 86,7%) der Gesamtausgaben des Bundes waren durch Steuereinnahmen gedeckt. Der Kapitalmarkt wurde mit 2,6 Mrd. DM (1964: 3,9 Mrd. DM) in Anspruch genommen, einschließlich der den Sozialversicherungsträgern eingeräumten Schuldbuchforderungen von 750 Mill. DM (1964: 500 Mill. DM). Unter Berücksichtigung von Verwaltungs- und Betriebseinnahmen sowie anderer Einnahmen der Vermögensbewegung wurde eine — aus Kassenmitteln abzudeckende — Mehrausgabe von 727,5 Mill. DM ausgewiesen (gegenüber einer Mehreinnahme von 479,8 Mill. DM im Jahre 1964).

Die Ausgaben des Lastenausgleichsfonds sind mit 4,3 Mrd. DM ausgewiesen (1964: 4,6 Mrd. DM). Steigenden Ausgaben für die Kriegsschadenrente (1,8 Mrd. DM gegen 1,7 Mrd. DM) stehen geringere Ausgaben für die übrigen Leistungsarten gegenüber. 38,7% der Ausgaben waren durch die Ausgleichsabgaben gedeckt (1,7 gegen 2,0 Mrd. DM im Jahre 1964). Die Zuschüsse des Bundes und der Länder betragen 1,4 Mrd. DM (1964: 1,2 Mrd. DM), die Darlehensrückflüsse 0,6 Mrd. DM und die Anleihemittel 0,3 Mrd. DM (1964: 0,5 Mrd. DM).

Die Gesamtausgaben des ERP-Sondervermögens beliefen sich auf 1,44 Mrd. DM (1964: 0,99 Mrd. DM), ohne die revolvingierende Inanspruchnahme der Liquiditätshilfe für Ausführungsgeschäfte. Die Förderungsmaßnahmen sind teilweise

erheblich verstärkt worden (vgl. Zusammenfassende Übersichten Tab. 15, S. 24), insbesondere für Entwicklungshilfe. Die Ausgaben konnten überwiegend durch Entnahmen aus dem Bestand und aus Rückflüssen früher gewährter Darlehen (Tilgungen und Zinsen) gedeckt werden. Aus dem Bundeshaushalt wurden 50 Mill. DM dem ERP-Sondervermögen zur Finanzierung des Sondervermögens für berufliche Leistungsförderung zugeführt.

Die Gesamtausgaben der Länder sind um 8,6% auf 55,2 Mrd. DM gestiegen, davon waren 61,0% (1964: 63,4%) durch Steuereinnahmen (33,7 Mrd. DM) gedeckt. Der Kapitalmarkt wurde mit 3,1 Mrd. DM (1964: 1,8 Mrd. DM) in Anspruch genommen, 1,1 Mrd. DM blieben ungedeckt (1964: 0,2 Mrd. DM). Die steigende Verschuldung bedingt naturgemäß auch eine steigende Belastung durch den Schuldendienst, der 1965 eine Höhe von 1,23 Mrd. DM erreichte (0,77 Mrd. DM Zinsen, 0,46 Mrd. DM Tilgungen). An den gestiegenen Ausgaben der Länder sind alle Aufgabenbereiche mit unterschiedlichen Anteilen beteiligt; besonders stark war die Zunahme der Ausgaben in den Aufgabenbereichen Unterricht (+ 15,3%) und Wissenschaft (+ 22,9%). Die Gesamtausgaben der Länder umschließen auch die mit Bundesmitteln finanzierten Ausgaben. Diese sind den Ländern 1965 in Form von Darlehen und Zuschüssen in Höhe von 8,7 Mrd. DM zugeflossen (1964: 8,4 Mrd. DM). Ferner sind in den Gesamtausgaben auch die Leistungen der Länder an ihre Gemeinden enthalten mit einem Gesamtbetrag von 10,3 Mrd. DM (1964: 9,5 Mrd. DM). Davon entfielen 5,0 Mrd. DM (1964: 4,6 Mrd. DM) auf allgemeine Finanzausgleichsleistungen im Rahmen des kommunalen Finanzausgleichs, die überwiegend aus dem Steuerverbund gezahlt werden (vgl. Zusammenfassende Übersichten Tab. 6, S. 18<sup>1)</sup>). Aber auch die Gemeinden haben durch Umlagen und Zuweisungen an die Länder mit 1,1 Mrd. DM zur Deckung der Länderausgaben beigetragen. Schließlich sind den Ländern 1,2 Mrd. DM aus früher gewährten Darlehen in Form von Zinsen (0,4 Mrd. DM) und Tilgungen (0,8 Mrd. DM) zugeflossen.

Die Gesamtausgaben der Gemeinden und Gemeindeverbände betragen 43,0 Mrd. DM, was einer Steigerung von 8,2% gegenüber dem Vorjahr entspricht. Im Gegensatz zum staatlichen Bereich sind bei den Gemeinden auch die Investitionsausgaben nochmals um 4,6% gestiegen.

Die Gemeindesteuern deckten 27,5% der Gesamtausgaben gegen 28,5% im Vorjahr. Wesentlicher Bestandteil der Deckungsmittel sind die Zuweisungen der Länder im Wege des kommunalen Finanzausgleichs. An allgemeinen und zweckgebundenen Zuweisungen sind den Gemeinden (Gv.) 10,9 Mrd. DM (1964: 10,0 Mrd. DM) zugeflossen einschließlich der Erstattungen aus dem Bundeshaushalt; sie deckten 25,4% der Gesamtausgaben. Davon entfiel ein wesentlicher Teil auf Einnahmen aus dem Steuerverbund (vgl. oben). Der Kapitalmarkt mußte mit 5,6 Mrd. DM um fast 1 Mrd. DM stärker in Anspruch genommen werden als im Vorjahre. Rücklagemittel konnten in nahezu gleichbleibender Höhe zur Deckung herangezogen werden (2,2 Mrd. DM gegen 2,1 Mrd. DM). Die Darlehensrückflüsse betragen 0,3 Mrd. DM und die Zinseinnahmen 0,8 Mrd. DM.

Die Gesamteinnahmen der Gebietskörperschaften beliefen sich auf 145,8 Mrd. DM (1964: 136,7 Mrd. DM). Von der Mehrausgabe in Höhe von 2,0 Mrd. DM entfielen auf den Bund 0,73 Mrd. DM, den Lastenausgleichsfonds 0,11 Mrd. DM, die Länder 1,10 Mrd. DM und die Gemeinden (Gv.) 0,06 Mrd. DM.

An den gesamten Steuereinnahmen von 106,2 Mrd. DM (1964: 100,0 Mrd. DM) waren der Bund mit 59,0 Mrd. DM, der Lastenausgleichsfonds mit 1,7 Mrd. DM, die Länder mit 33,7 Mrd. DM und die Gemeinden und Gemeindeverbände mit 11,8 Mrd. DM beteiligt. Die Entwicklung der Steuerein-

<sup>1)</sup> Darunter 4,0 Mrd. DM Schlüsselzuweisungen und 0,9 Mrd. DM Bedarfzuweisungen und andere Zuschüsse und Ausgleichszahlungen.

nahmen ist im Finanzbericht des Bundesministeriums der Finanzen<sup>1)</sup> sowie in den vierteljährlichen Berichten des Statistischen Bundesamtes<sup>2)</sup> eingehend dargestellt.

Von den übrigen Deckungsmitteln entfielen auf Verwaltungs- und Betriebseinnahmen 20,0 Mrd. DM (1964: 18,9 Mrd. DM) und auf Einnahmen der Vermögensbewegung (ohne Schuldenaufnahme) 7,7 Mrd. DM (1964: 7,0 Mrd. DM). Die höheren Verwaltungs- und Betriebseinnahmen sind im wesentlichen auf das gestiegene Aufkommen aus Gebühren, Entgelten und Strafen zurückzuführen (9,6 gegen 8,7 Mrd. DM im Jahre 1964). Davon entfielen auf den staatlichen Bereich 3,1 Mrd. DM und auf die Gemeinden und Gemeindeverbände 6,4 Mrd. DM. Diese Einnahmen haben damit als Deckungsmittel im kommunalen Bereich eine erhebliche Bedeutung; sie deckten rund 15% der Gesamtausgaben der Gemeinden. Die außerdem in den Verwaltungs- und Betriebseinnahmen u. a. enthaltenen Mieten und Pachten haben sich mit 1,1 Mrd. DM und die Zinseinnahmen mit 1,8 Mrd. DM nur geringfügig verändert. Sonstige vermögensunwirksame Einnahmen sind in gleicher Höhe wie im Vorjahr (7,5 Mrd. DM) angefallen. Diese in der Finanzstatistik nicht weiter aufgegliederten Einnahmen enthalten u. a. Verkaufserlöse, Ersatzleistungen, Entschädigungen und Erstattungen verschiedener Art, Kostenbeiträge, Gewinnablieferungen, Abschopfungsbeträge (Bund) und sonstige vermischte Verwaltungseinnahmen. Ein erheblicher Teil entfällt mit rund 1,8 Mrd. DM auf Gewinnablieferungen. In diesem Betrag sind die vom Bund vereinnahmten Ablieferungen der Deutschen Bundespost mit 265,0 Mill. DM (1964: 489,1 Mill. DM), der Anteil am Reingewinn der Deutschen Bundesbank mit 165,5 Mill. DM (1964: 139,5 Mill. DM), eine Dividende von der Vereinigten Elektrizitäts- und Bergwerks-AG mit 122,0 Mill. DM sowie 312 Mill. DM als Erlös aus der Teilprivatisierung dieses Unternehmens enthalten. Er umfaßt auch die in den Ländern zugeflossenen Ablieferungen der Spiel- und Wettunternehmen in Höhe von 478,9 Mill. DM.

Die Einnahmen der Vermögensbewegung setzen sich wie folgt zusammen: 2,9 Mrd. DM waren Rückflüsse von Darlehen (1964: 2,5 Mrd. DM), 1,0 Mrd. DM Erlöse aus Vermögensveräußerungen und 2,6 Mrd. DM Entnahmen aus Rücklagen, die überwiegend den kommunalen Haushalten zugeführt wurden (2,2 Mrd. DM).

## 2. Aufgaben- und Lastenverteilung

In der Tabellengruppe B des Tabellenteils sind die Ausgaben und Einnahmen der Gesamtheit der öffentlichen Haushalte und der einzelnen Ebenen in einer weitgehenden Aufgliederung nach Aufgabenbereichen dargestellt. Wie schon in der Veröffentlichung für 1964 festgestellt wurde, pflegt sich die Verteilung der Ausgaben auf die Aufgabenbereiche von Jahr zu Jahr nur wenig zu verändern. 1965 haben sich allerdings einige beachtliche Verschiebungen ergeben. So ist der Anteil des Bildungswesens (Unterricht und Wissenschaft) von 10,2 auf 10,8%, der Anteil der Sozialen Sicherung von 17,9 auf 18,7% der Gesamtausgaben gestiegen, eine Folge verstärkter Ausgaben für die Wissenschaft (+ 16,7%) und höherer Anforderungen an den Sozialhaushalt (+ 12,4%). Dagegen hat sich der Anteil der Verteidigungsausgaben nicht erhöht. Bei den übrigen Aufgabenbereichen sind, abgesehen von höheren Ausgaben für die Wirtschaftsförderung, nur unbedeutende Steigerungen zu verzeichnen.

Die Belastung der einzelnen Ebenen, das heißt die Höhe der aus eigenen Mitteln zu finanzierenden Aufwendungen, wird finanzstatistisch in der Form der Nettoausgaben dargestellt (vgl. Tab. A 3, S. 32). Sie hat sich wegen der gesetzlichen Verteilung von Aufgaben, Lasten und Deckungsmitteln zwischen Bund, Ländern und Gemeinden durch das Grundgesetz und die übrige Gesetzgebung, insbesondere durch die Überleitungsgesetze im letzten Jahrzehnt nicht wesentlich verändert. Aus der wirtschaftlichen Entwicklung der letzten Jahre haben sich jedoch für einzelne Bereiche Strukturver-

änderungen ergeben, die auch mit einer Änderung der Finanz- und Steuerkraft verbunden waren. Dies kommt besonders in der Entwicklung des Länderfinanzausgleichs (vgl. Zusammenfassende Übersichten Tab. 5, S. 18) zum Ausdruck, dessen Beiträge und Zuweisungen starke Schwankungen aufweisen, die auf die Entwicklung der Steuereinnahmen der beteiligten Länder und der Realsteuerkraft ihrer Gemeinden zurückzuführen sind<sup>1)</sup>. In diesem Zusammenhang ist mehrfach darauf hingewiesen worden, daß die Finanzausgleichsregelungen zwischen Bund und Ländern, der Länder untereinander und zwischen Ländern und Gemeinden (vgl. Zusammenfassende Übersichten Tab. 6, S. 18) dem notwendigen Ausgleich nicht mehr voll gerecht werden.

Von der Bundesregierung wurde deshalb in ihrer Erklärung vom 18. Oktober 1963 eine „klare Abgrenzung der Finanzverantwortung zwischen Bund, Ländern und Gemeinden sowie eine angemessene Verteilung der Steuereinnahmen auf alle Gebietskörperschaften“ angekündigt und die Vorbereitung einer umfassenden Finanzreform in Angriff genommen. Über die notwendigen Maßnahmen liegt das Gutachten einer Sachverständigenkommission vor<sup>2)</sup>, das im Auftrag von Bund und Ländern ausgearbeitet wurde. Durch die vorgesehenen Maßnahmen soll neben einer neuen Abgrenzung der Finanzverantwortung und einem geänderten System der Steuerverteilung auch ein verbessertes Gemeindefinanzsystem geschaffen werden. Außerdem ist eine Koordinierung der öffentlichen Haushalte mit den konjunkturpolitischen Erfordernissen vorgesehen.

## 3. Struktur der Ausgaben

Die Ergebnisse der Finanzstatistik stützen sich auf die Haushaltspläne und die Haushaltsrechnungen. Die Gruppierung der Ausgaben (und Einnahmen) nach Arten findet daher ihre Grenze in der zur Zeit geltenden Haushaltsgliederung. Bisher mußten bei der Gruppierung — insbesondere im staatlichen Bereich — wichtige ökonomische Gesichtspunkte unberücksichtigt bleiben. Erst der zur Zeit vorbereitete neue Gruppierungsplan für Bund und Länder, der auch mit den Gemeinden abzustimmen ist, wird der Finanzstatistik eine stärkere Gruppierung der öffentlichen Ausgaben nach ihrer ökonomischen Wirkung ermöglichen.

Klar abgegrenzt sind zur Zeit die Personalausgaben, die Bauausgaben, die Darlehensgewährung und andere Investitionsausgaben sowie weitgehend der Zahlungsverkehr zwischen den Gebietskörperschaften. Dagegen müssen bisher z. B. die Zuschüsse für Investitionen, Subventionen, Kapitaldienstzuschüsse, Renten und Unterstützungen zusätzlich ermittelt und zum Teil durch Schätzungen vervollständigt werden (vgl. Zusammenfassende Übersichten Tab. 2b, S. 15).

Die Personalausgaben betragen 1965 34,5 Mrd. DM (1964: 30,3 Mrd. DM). Über die Entwicklung der Personalausgaben seit 1961 ist ein Bericht in „Wirtschaft und Statistik“ erschienen<sup>3)</sup> (vgl. auch Zusammenfassende Übersichten Tab. 8, S. 20).

Von besonderem Einfluß auf die gesamtwirtschaftliche Entwicklung sind die Ausgaben der öffentlichen Hand zur Finanzierung von Investitionen (vgl. Zusammenfassende Übersichten Tab. 7, S. 19). Diese Ausgaben schlagen sich überwiegend in Aufträgen an die Wirtschaft nieder. 1965 wurden für Investitionen von Bund, Ländern und Gemeinden 38,1 Mrd. DM verausgabt (1964: 35,3 Mrd. DM). Davon entfielen mehr als die Hälfte auf eigene Bauausgaben (20,1 Mrd. DM), deren Wachstum 1965 merklich zurückging (+ 5,4% gegen + 14,1% im Vorjahr). Das Schwergewicht lag hier bei den Straßen und Wasserstraßen mit 7,4 Mrd. DM (1964: 7,1 Mrd. DM), den Bildungseinrichtungen (Schulen und Hochschulen) einschließlich der kulturellen Einrichtungen mit 4,1 Mrd. DM (1964: 3,7 Mrd. DM), den Einrichtungen des Sozial- und Gesundheitswesens einschließlich Sport- und Lei-

<sup>1)</sup> Vgl. Gesetz über den Finanzausgleich unter den Ländern vom Rechnungsjahr 1965 an (Länderfinanzausgleichsgesetz 1965) vom 7. Oktober 1965, BGBl. I, S. 1570. — <sup>2)</sup> „Gutachten über die Finanzreform in der Bundesrepublik“ vom 10. Februar 1966, Verlag W. Kohlhammer und Deutscher Gemeindeverlag. — <sup>3)</sup> Vgl. „Wirtschaft und Statistik“, Heft 7/1967, S. 418.

<sup>1)</sup> Vgl. Finanzbericht 1968, S. 50 ff. — <sup>2)</sup> Reihe L 2 „Steuerhaushalt von Bund, Ländern und Gemeinden“.

besübungen mit 1,4 Mrd. DM (1964: 1,3 Mrd. DM) sowie den sonstigen kommunalen Einrichtungen und Anstalten mit 3,0 Mrd. DM (1964: 3,0 Mrd. DM). Die Bauausgaben umschließen auch Bauten für Verteidigungszwecke in Höhe von 1,5 Mrd. DM (1964: 1,3 Mrd. DM).

Für Bauten von öffentlichen Unternehmen wurden 0,90 Mrd. DM (1964: 0,84 Mrd. DM) unmittelbar aus den öffentlichen Haushalten verausgabt; die Baumaßnahmen im Bereich der Landwirtschaft einschließlich Forsten, Wasserwirtschaft und Kulturbau betragen 0,56 Mrd. DM (1964: 0,57 Mrd. DM). Die übrigen Bauausgaben von 1,23 Mrd. DM (1964: 1,17 Mrd. DM) entfielen auf Hoch- und Tiefbauten der anderen Verwaltungsbehörden und -einrichtungen, darunter für Bauten der Inneren Verwaltung und öffentlichen Sicherheit, der Finanzverwaltung, Justizverwaltung und Gerichte 0,58 Mrd. DM (1964: 0,52 Mrd. DM), für Bauten des Allgemeinen Grundvermögens einschließlich des eigenen Wohnungsbaues 0,46 Mrd. DM (1964: 0,45 Mrd. DM).

Wesentliche Impulse für die Investitionstätigkeit werden durch die Gewährung von Darlehen ausgelöst, die 1965 mit 9,5 Mrd. DM zwar um 5,2% höher lagen als im Vorjahr, jedoch nach einem Rückgang von -5,9% im Jahre 1964 den Stand von 1963 nicht überschritten haben. Die Entwicklung der Darlehen wird entscheidend beeinflusst von den öffentlichen Wohnungsbau Darlehen, die seit 1962 in fast gleichbleibender Höhe von jährlich rund 4 Mrd. DM gezahlt wurden. Die Darlehen sind weiter von Bedeutung bei den Förderungsmaßnahmen für die Landwirtschaft (0,9 Mrd. DM gegen 1,0 Mrd. DM 1964), bei der Förderung der gewerblichen Wirtschaft einschließlich Entwicklungshilfe (2,2 Mrd. DM gegen 1,5 Mrd. DM 1964) und bei der Finanzierung von Investitionen der Wirtschaftsunternehmen (0,9 Mrd. DM gegen 1,1 Mrd. DM 1964). Von zunehmender Bedeutung für die Investitionen sind die Zuschüsse aus den öffentlichen Haushalten, die den begünstigten Bereichen in der Regel für bestimmte Vorhaben gewährt werden. 1965 erreichten diese Zuschüsse 3,5 Mrd. DM, was einer Steigerung von 21,4% gegenüber dem Vorjahr und von 35,5% gegenüber 1963 entspricht.

Auf die Beschaffung von Geräten, Maschinen, Ausrüstungen usw. sowie den Erwerb von Grundvermögen entfielen 4,4 Mrd. DM (1964: 3,8 Mrd. DM); hierin sind die Rustungskaufe für Verteidigungszwecke nicht enthalten.

In den Ergebnissen der Rechnungsstatistik sind der Investitionsfinanzierung auch die im laufenden Jahr als Beteiligungen den Wirtschaftsunternehmen zugeflossenen öffentlichen Mittel für den Erwerb von Anteilsrechten, Kapitalerhöhungen usw. in Höhe von 0,68 Mrd. DM zugeordnet worden.

Den Investitionsausgaben nicht zugeordnet wurden dagegen die Kapitaldienstzuschüsse, die in weiterem Sinne ebenfalls Investitionshilfen für die begünstigten Wirtschaftsbereiche darstellen. In den letzten Jahren sind diese Zuschüsse erheblich erhöht worden; sie beliefen sich 1965 auf 1,03 Mrd. DM (1964: 0,87 Mrd. DM), darunter 0,60 Mrd. DM für die Förderung des Wohnungsbaus<sup>1)</sup>.

Die in den Zusammenfassenden Übersichten Tab. 11, S. 21 dargestellten Subventionen beschränken sich im wesentlichen auf Angaben aus dem staatlichen Bereich, und zwar vorwiegend auf die aus dem Bundeshaushalt gezahlten Subventionen, die unmittelbar dem Preisausgleich für Ernährungsgüter usw. dienen. Einschließlich der Kosten der Vorratshaltung betragen sie in dieser Abgrenzung 2,4 Mrd. DM (1964: 2,2 Mrd. DM). Größte Einzelmaßnahme war, wie im Vorjahr, der Zuschuß zum Milchauszahlungspreis mit 1,0 Mrd. DM. Eine umfangreiche Darstellung der finanziellen Hilfen in den Bundeshaushalten, die auch die unsichtbaren Begünstigungen im Steuerrecht und durch Zinsverzicht umfaßt, sowie eine entsprechende Darstellung über die Finanzhilfen der Länder enthalten die Finanzberichte zum Bundeshaushaltsplan 1967 (S. 149) und 1968 (S. 168).

Die Ausgabengruppe „Renten und Unterstützungen“ (14,55 Mrd. DM) schließt auch Geldleistungen an natürliche Personen ein, die in der Finanzstatistik bisher nicht

besonders erfragt und nur nach der funktionalen Gliederung abgegrenzt werden konnten. Ab 1965 ist diese Abgrenzung neu geregelt; die Vergleichszahlen in der folgenden Übersicht sind entsprechend umgerechnet:

	1963	1964 Mrd. DM	1965
Kriegsopferversorgung .....	3,76	4,58	4,97
Leistungen des Lastenausgleichsfonds .....	3,20	3,69	3,37
darunter Hauptentschädigung .....	(1,30)	(1,67)	(1,28)
Leistungen der Sozialhilfe .....	2,47	2,63	2,83
Kindergeld .....	0,45	1,43	2,75
Leistungen nach dem Unterhalts- sicherungsgesetz .....	0,09	0,17	0,31
Arbeitslosenhilfe .....	0,04	0,04	0,03
Leistungen aus sonstigen Aufgabebereichen .....	0,13	0,17	0,28
Zusammen ...	10,13	12,70	14,55

Die höheren Ausgaben für die Kriegsopferversorgung sind durch Verbesserungen des Zweiten Neuordnungsgesetzes vom 21. Februar 1964 bedingt, die sich 1964 noch nicht voll ausgewirkt haben. Die laufenden Steigerungen der Leistungen im Rahmen der Sozialhilfe erklären sich aus günstigeren Regelungen für die Voraussetzungen und Höhe der einzelnen Hilfearten durch das Bundessozialhilfegesetz. Die höheren Aufwendungen für das Kindergeld sind durch die Auswirkungen des Bundeskindergeldgesetzes vom 14. April 1964 bedingt; ihre Finanzierung ist mit Wirkung vom 1. Juli 1964 voll auf den Bund übergegangen.

Bei den Zuweisungen an die Träger der Sozialversicherung (9,1 Mrd. DM) handelt es sich überwiegend um die Bundeszuschüsse, davon entfielen auf

	1964 Mrd. DM	1965
Rentenversicherung der Arbeiter und Angestellten ..	5,61	6,04
Knappschaftliche Renten und Krankenversicherung ..	2,00	2,19
Sonstige Zuschüsse .....	0,60	0,88

Von den angegebenen Zahlungen an die Rentenversicherung der Arbeiter und Angestellten sind 750 Mill. DM nicht in bar, sondern durch Zuteilung von Schuldbuchforderungen gegen den Bund geleistet worden. Diese Schuldbuchforderungen sind mit 6,5% zu verzinsen und mit 4% zu tilgen. In den „Sonstigen Zuschüssen“ sind u. a. Zuschüsse zur Verbesserung der sozialen Lage in der Landwirtschaft von 550,6 Mill. DM (1964: 302,1 Mill. DM) und 142,5 Mill. DM (1964: 140,6 Mill. DM) für die Erstattung von Leistungen der gesetzlichen Krankenversicherung auf Grund des Mutterschutzgesetzes enthalten.

Die unter Zuweisungen an Zweckverbände usw. nachgewiesenen Beträge von zusammen 9,3 Mrd. DM umfassen auch Zahlungen an sonstige Körperschaften, Verbände u. dgl. Die Zuweisungen an die eigentlichen Zweckverbände sind nicht genau zu erfassen. Es handelt sich dabei um die kommunalen Zweckverbände, Schulverbände, Wasser- und Bodenverbände, Forstverbände sowie zweckverbandsähnliche Zusammenschlüsse mit öffentlichen, kommunalen Aufgaben<sup>1)</sup>. Im übrigen sind hier vor allem weitere Förderungszuschüsse für das Bildungswesen sowie an wissenschaftliche und kulturelle Institutionen (1,87 Mrd. DM), an Organisationen und Einrichtungen des Sozial- und Gesundheitswesens (1,31 Mrd. DM) und Zuschüsse zur Förderung der Wirtschaft (0,73 Mrd. DM) nachgewiesen. Die Zuweisungen umschließen auch die Zuschüsse des Bundes an die Deutsche Bundesbahn in Höhe von 2,8 Mrd. DM (vgl. auch S. 8).

Die Ausgaben für den Schuldendienst (vgl. Zusammenfassende Übersichten Tab. 14, S. 23) beliefen sich 1965 auf 7,5 Mrd. DM (1964: 7,6 Mrd. DM). Davon entfielen 3,4 Mrd. DM (1964: 3,0 Mrd. DM) auf Zinsen und 4,1 Mrd. DM (1964: 4,7 Mrd. DM) auf Tilgungen, von denen 3,2 Mrd. DM wieder dem Kreditmarkt zugeflossen sind. Die übrigen Tilgungsbeiträge mußten für Ausgleichsforderungen (0,20 Mrd. DM), für Darlehen der Gebietskörperschaften untereinander (0,44 Mrd. DM) sowie für Darlehen aus öffentlichen Sondermitteln (0,14 Mrd. DM) aufgebracht werden.

<sup>1)</sup> Vgl. Veröffentlichung L 5/14 „Kommunale Zweckverbände“ in der Reihe Sonderbeiträge zur Finanzstatistik, erschienen im August 1967.

<sup>1)</sup> Vgl. „Wirtschaft und Statistik“, Heft 3/1966, S. 216.



Die laufende Unterhaltung des unbeweglichen Vermögens erforderte wie im Vorjahr einen Aufwand von 2,7 Mrd. DM, davon entfielen fast die Hälfte (1,3 Mrd. DM) auf die Unterhaltung der Straßen und Wasserstraßen. Die bauliche Unterhaltung der Schulen, Hochschulen, wissenschaftlichen und kulturellen Einrichtungen erforderten 0,31 Mrd. DM; für die Einrichtungen der Sozial- und Jugendhilfe, der Krankenhäuser und anderer kommunaler Einrichtungen wurden 0,37 Mrd. DM und für die Dienstgebäude und baulichen Anlagen der übrigen Aufgabenbereiche einschließlich des Allgemeinen Grundvermögens wurden 0,75 Mrd. DM aufgewandt.

Wegen der bereits erwähnten Schwierigkeiten bei der Aufteilung der Ausgaben nach ökonomischen Gesichtspunkten verbleibt ein erheblicher Restbetrag, der in den zusammenfassenden Übersichten Tab. 2 b, S. 15 unter „Sonstige“ mit 28,7 Mrd. DM zusammengefaßt ist. Davon konnten 1,84 Mrd. DM als Investitionszuschüsse und 0,81 Mrd. DM als Kapitaldienstzuschüsse ausgegliedert werden. Von der verbleibenden Summe entfiel allein ein Betrag von 10,9 Mrd. DM auf die Verteidigung einschl. Rüstungskäufe. Aber auch die übrigen Käufe von Waren und Dienstleistungen waren an dem Gesamtbetrag stark beteiligt. Ihr Anteil dürfte nach Angaben aus den Haushaltsplänen und auf Grund von Schätzungen rund 8 Mrd. DM betragen haben. Von den verbleibenden 7,2 Mrd. DM entfiel ein Teil auf Einkommensübertragungen, wie z. B. Wiedergutmachungsleistungen (1,9 Mrd. DM)<sup>1)</sup> und Sparprämien (440,7 Mill. DM) sowie auf Verwaltungs- und Betriebsausgaben verschiedener Art.

#### 4. Finanzstatistische Abschlüsse

In Fortführung der früheren Darstellungen<sup>2)</sup> über die Entwicklung der finanzstatistischen Abschlüsse sind die zusammenfassenden Übersichten Tab 3, S. 16 und das entsprechende Schaubild, S. 26 um die Ergebnisse für 1965 ergänzt worden. Die Abschlußergebnisse sind nicht nur von unterschiedlichen Abschlußmethoden, sondern auch von finanzwirtschaftlichen Überlegungen der einzelnen Gebietskörperschaften zum Ende des Rechnungsjahres beeinflusst. Volle Kassen gegen Ende des Rechnungsjahres gestatten natürlich, fällige Verpflichtungen noch vor Jahresabschluß oder in der sogenannten Auslaufperiode zu erfüllen, wie umgekehrt eine Verknappung der Deckungsmittel zu einer Verschiebung von Fälligkeiten führen kann, um die Inanspruchnahme fremder Kassenmittel zu vermeiden. Die Abschlußergebnisse sollten daher mit gewissen Vorbehalten ausgewertet werden.

Trotz dieser Einschränkungen läßt sich aus den Abschlußergebnissen 1965 doch eine Vergrößerung der Spanne zwischen Ausgaben und Einnahmen ablesen. Dies wird besonders deutlich, wenn man das rein rechnerische Ergebnis um die Rücklagenbewegung und die Schuldenaufnahme und -tilgung auf dem Kreditmarkt bereinigt (vgl. Zusammenfassende Übersichten Tab. 3, S. 16). Die so errechneten Fehlbeträge zeigen eindeutig die Zunahme der Deckungslücken bei Bund, Ländern und Gemeinden.

In den dargestellten Abschlüssen sind die mit der Abwicklung der Vorjahre zusammenhängenden Finanzvorfälle nicht einbezogen. Ferner fehlt der Nachweis über die Entwicklung der Haushaltsreste und Bindungsermächtigungen. Das derzeitige Instrumentarium der Jahresrechnungen reicht nicht aus, um die sich hieraus ergebenden Verpflichtungen für die folgenden Rechnungsjahre für alle Bereiche einheitlich darzustellen. Zum Teil werden von den Gebietskörperschaften neben dem Jahresergebnis Sollabschlüsse unter Einbeziehung der Haushaltsreste dargestellt, z. B. in der Bundesrechnung.

1) Insgesamt betragen die Ausgaben (Nettoaussgaben) für die Wiedergutmachung 2,78 Mrd. DM (1964: 2,61 Mrd. DM). Davon entfielen auf die Leistungen nach dem BEG 1,94 Mrd. DM (Anteil des Bundes 1,0 Mrd. DM, der Länder 0,94 Mrd. DM) einschl. der Leistungen des Bundes auf Grund von Globalverträgen mit 63,8 Mill. DM, ferner entfielen auf Leistungen nach dem Bundesrückerstattungsgesetz 451,1 Mill. DM, auf Wiedergutmachung an Israel 300 Mill. DM, auf sonstige Leistungen 26,4 Mill. DM und Verwaltungskosten 62,5 Mill. DM — 2) Vgl. Öffentliche Finanzwirtschaft 1963, S. 6; 1964, S. 6.

nung. Für 1965 ergibt sich danach für den Bund folgender Abschluß.

	Mill. DM
Jahresergebnis .....	759,4
(einschl. eines Vortrages aus dem Vorjahr von 31,9 Mill. DM)	
Bestand an Haushaltsresten .....	3 702,8
Gesamtfehlbetrag zum Schluß des Rechnungsjahres 1965 .....	4 462,1

Der Bestand der Haushaltsreste umschließt die Entwicklung aller Reste seit 1949, das heißt den am Ende des Rechnungsjahres 1965 verbliebenen Bestand.

#### 5. Sondervermögen des Bundes

(ohne Lastenausgleichsfonds und ERP-Sondervermögen, vgl. S. 5).

##### a) Deutsche Bundespost

Nach dem Geschäftsbericht für 1965 weist die Gewinn- und Verlustrechnung der Deutschen Bundespost Erträge von 9,36 Mrd. DM (1964: 8,41 Mrd. DM) aus. Die Aufwendungen betragen 9,40 Mrd. DM (1964: 8,43 Mrd. DM). Unter Berücksichtigung der Ablieferung an den Bundeshaushalt gemäß § 21 Postverwaltungsgesetz in Höhe von 0,59 Mrd. DM (1964: 0,50 Mrd. DM) ergab sich ein Reinverlust von 44,7 Mill. DM (1964: Reinverlust 19,0 Mill. DM).

Von den Erträgen entfielen auf:

	Mrd. DM
Postdienst .....	3,37
Fernsprechgebühren .....	4,64
Telegraphen- und Funkgebühren .....	0,45
Postscheck- und Postsparkassendienst .....	0,36

Von den Aufwendungen entfielen auf:

	Mrd. DM
Personalausgaben .....	5,69
Sachaufwand für:	
Betriebsführung .....	1,22
Unterhaltung .....	0,46
Erneuerung .....	0,91

Die Bruttoinvestitionen betragen im Berichtsjahr 2,5 Mrd. DM, darunter 2,0 Mrd. DM für Fernmeldeanlagen. Die Schuldentilgung beanspruchte 0,9 Mrd. DM. Zur Deckung der Investitionen und der Schuldentilgung wurden 2,3 Mrd. DM an Fremdmitteln herangezogen.

##### b) Deutsche Bundesbahn

In der Finanzstatistik wird die Deutsche Bundesbahn als Wirtschaftsunternehmen des Bundes behandelt, das nicht mit seiner Betriebsrechnung in der Statistik erscheint, sondern nur mit den im Bundeshaushalt vorgesehenen Zuschüssen und Darlehen.

Diese betragen:

	1963	1964	1965
	Mill. DM		
Finanzierung von Anlagen und Beschaffung von rollendem Material nach Maßgabe des Verkehrsfinanzgesetzes .....	146,3	147,5	—
Ausgleich von betriebsfremden Lasten			
Versorgungslasten .....	316,0	375,0	379,0
Zinsen für Ausgleichsforderungen .....	33,0	33,0	33,0
Beitrag zu den strukturell bedingten überhöhten Versorgungslasten .....	285,0	270,8	526,0
Liquiditätshilfe .....	190,0	350,0	1 662,3
Zuschüsse und Darlehen für den Wiederaufbau der Eisenbahnbrücken Kehl und Neuenburg—Chalampé .....	4,1	5,0	—
Anpassungshilfe für Rationalisierung im Personenzugverkehr .....	170,0	161,5	120,0
Übernahme des Kapitaldienstes für eine Anleihe .....	45,6	86,9	80,3
Darlehen für Bauten und Anlagen des Zolldienstes .....	3,3	1,4	0,6
Zusammen ...	1 193,4	1 431,1	2 801,2

Außerdem:

	1963	1964	1965
Für die Unterhaltung und den Betrieb höhengleicher Kreuzungen von Bundesstraßen mit Eisenbahnstrecken (aus dem Straßenbauplan) .....	10,9	13,0	14,9
Aus dem ERP-Sondervermögen .....	55,0	25,0	40,0

Zur Beschaffung von Reisezugwagen und von Signal-, Fernmelde- und Starkstromstoffen für Berlin (West) wurden Kredite des ERP-Sondervermögens in Anspruch genommen.

Nach dem Geschäftsbericht weist die Gewinn- und Verlustrechnung für 1965 Erträge von 10,1 Mrd. DM (1964: 9,9 Mrd. DM) und Aufwendungen von 11,4 Mrd. DM (1964: 10,8 Mrd. DM) aus. Von den Erträgen entfielen auf Personen- und Gepäckverkehr 3,1 Mrd. DM (einschließlich 0,12 Mrd. DM Anpassungshilfe des Bundes zur Erleichterung der Rationalisierung im Personenzugverkehr) und auf den Güterverkehr 5,2 Mrd. DM. Von den Betriebsaufwendungen entfielen auf Personalausgaben 7,1 Mrd. DM, auf Sachausgaben der Betriebsführung 1,4 Mrd. DM und auf Sachausgaben für die Unterhaltung der Fahrzeuge und der Bahnanlagen 0,86 Mrd. DM. Als Jahresfehlbetrag wurden 1 278,0 Mill. DM nachgewiesen.

Die Bruttoinvestitionen betragen im Berichtsjahr 2,3 Mrd. DM, davon 1,3 Mrd. DM für Bahnanlagen und 1,0 Mrd. DM für Fahrzeuge.

## 6. Methodische Hinweise

Die Erhebung, Aufbereitung und Veröffentlichung der Ergebnisse ist nach den ab 1963 geltenden methodischen Grundsätzen durchgeführt worden. Lediglich bei der Behandlung der Erstattungen wurde ab 1965 im Interesse einer Vereinfachung der Aufbereitung und der Berichterstattung eine Änderung vorgenommen. Die Bereinigung von Doppelzählungen durch Erstattungen innerhalb der Haushaltspläne wird nunmehr auf die „nicht notwendigen (fiktiven) Erstattungen“, das heißt auf die haushaltstechnischen Verrechnungen, beschränkt. Von der Absetzung der „notwendigen Erstattungen“, die bisher in den Veröffentlichungstabellen vor den Abschlußsummen in einer Summe abgesetzt wurden, wird ab 1965 abgesehen. Die Höhe dieser Erstattungen wird nur für bestimmte Bereiche nachrichtlich ermittelt. 1965 betragen sie bei den kreisfreien Städten 687,3 Mill. DM und bei den Stadtstaaten 137,7 Mill. DM.

Wegen der Abgrenzung der verwendeten Begriffe vgl. Veröffentlichung „Öffentliche Finanzwirtschaft 1964“, S. 10 f.

**II. Erläuterungen zu den Aufgabenbereichen**  
(nach Erhebungsbogen für das Rechnungsjahr 1965)

Nr. 1)	Bezeichnung und Inhalt des Aufgabenbereiches	Nr. 1)	Bezeichnung und Inhalt des Aufgabenbereiches
001	<b>Oberste Staatsorgane</b> Volksvertretung Bundestag – Bundesrat – Landtag (Bürgerschaft) – Abgeordnetenhaus – Senat – Wehrbeauftragter des Bundestags – Interparlamentarischer Ausschuss – Wahlkosten Andere oberste Staatsorgane Bundespräsident – Bundeskanzler – Ministerpräsident – Staatsministerium – Staatskanzlei – Regierender Bürgermeister – Sekretariat der Ständigen Konferenz der Kultusminister der Länder – Presse- und Informationsamt – Landespersonalamt – Rechnungshof – Vertretungen der Länder beim Bund – Staatsministerium für Bundesangelegenheiten – Amt für Verfassungsschutz Ministerien Personal- und Sachausgaben aller Ministerien	016	Pealschulen (Mittelschulen) Mittelschulen – Aufbauzug an Volksschulen – Rektoratsschulen 017 Gymnasien (Höhere Schulen) Höhere Schulen in Aufbauform – Wirtschaftsoberschulen – Abendgymnasien – Sonstige Einrichtungen zur Erlangung der Hochschulreife 018 Berufsbildende Schulen Berufsschulen Gewerbliche, kaufmannische, landwirtschaftliche, hauswirtschaftliche Berufsschulen – Werksschulen – Innungsfachschulen (Pflichtfortbildung) Berufsfachschulen Schulen, die ohne praktische Berufsausbildung voraussetzen im ganztägigen, freiwilligen Unterricht (mindestens ein Jahr) auf einen handwerklichen, kaufmannischen oder hauswirtschaftlichen Beruf vorbereiten – Handelsschulen – höhere Handelsschulen Fachschulen Fachschulen für landwirtschaftliche, gewerbliche, kaufmannische, handwerkliche, kunsthandwerkliche und soziale Berufe – Verwaltungsakademien – Verwaltungsfachschulen Ingenieurschulen
002	<b>Auswärtige Angelegenheiten</b> Vertretungen im Ausland und übrige auswärtige Angelegenheiten	019	<b>Wissenschaft</b>
003	<b>Verteidigung</b> Deutsche Verteidigungstreitkräfte und Verteidigungseinrichtungen Verteidigungslasten im Zusammenhang mit dem Aufenthalt ausländischer Streitkräfte Zivile Verteidigung (Bund) Bundesamt für zivilen Bevölkerungsschutz – Akademie für zivile Verteidigung – Maßnahmen des zivilen Luftschutzes und der zivilen Verteidigung	020	Wissenschaftliche Hochschulen Universitäten – Technische Hochschulen – andere Hochschulen mit Universitätsrang – Philosophisch-theologische Hochschulen
004	<b>Öffentliche Sicherheit und Ordnung</b>	021	Sonstige Hochschulen und Lehrerbildung Übrige Hochschulen (Kunst-, Musik-, Sporthochschulen) – Pädagogische Hochschulen – andere Lehrerbildungsanstalten – Allgemeine Ausgaben für Hochschulen
005	<b>Polizei – sonstige öffentliche Ordnungsaufgaben</b>	022	Hochschulkliniken
006	<b>Bundesgrenzschutz</b> <b>Polizei</b> Bereitschaftspolizei – Gendarmerie – Grenzpolizei – Kriminalamt – Polizeischulen – Polizeiverwaltung – Verkehrspolizei – Wasserschutzpolizei – Vollzugs- und Kriminalpolizei – Ortsgefängnis Sonstige öffentliche Ordnungsaufgaben der Gemeinden und Stadtstaaten Einwohnermeldeamt – Kraftfahrzeugzulassungsstelle – Jagd- und Fischereiaufsicht – Preisangelegenheiten – Sonstige Ordnungsaufgaben (z.B. Eichkontrolle, Fundwesen usw.)	023	Wissenschaftliche Institute des Bundes und der Länder Bundes- und Landesforschungsanstalten – Bundes- und Landesinstitute – Forschungsstellen – Versuchsanstalten
007	<b>Wehrdienstpflichtigenerfassung</b>	024	Atomforschung, wissenschaftliche Bibliotheken, Museen und Archive, übrige Wissenschaft
008	<b>Zivilschutz (Länder)</b>	025	Atomforschung
009	<b>Luftschutzmaßnahmen – Sonstige Maßnahmen des Zivilschutzes</b>	026	Zuschüsse für Forschung und Entwicklung auf dem Gebiet der Atomenergie (Kernforschungszentrum Karlsruhe, Elektronen-Synchrotron Hamburg, Kernforschungsanlage Jülich, Institut für Plasmaphysik in Garching, Versuchs- und Ausbildungsstätte Neuherberg bei München, Europäische Atomgemeinschaft usw.)
010	<b>Rechtsschutz</b>	027	Wissenschaftliche Bibliotheken, Museen und Archive Bundes-, Staats-, Landesbibliotheken und Archive – Deutsche Bibliothek – Musikbibliotheken – Wissenschaftliche Sammlungen (Museen)
011	<b>Verfassungs-, Arbeits-, Sozial-, Finanz- und Verwaltungsgerichte, allgemeine Rechtsschutzaufgaben</b>	028	Übrige Wissenschaft
012	<b>Ordentliche Gerichte und Staatsanwaltschaften, Strafvollzugsanstalten</b>	029	Ausgaben für allgemeine Forschungsaufgaben (z.B. Förderung der Industrie- und Wirtschaftsforschung, Zuschüsse für überregionale Forschungseinrichtungen, Wissenschaftsrat, Weltraumforschung usw.)
013	<b>Bundesgerichtshof – Generalbundesanwalt – Amts-, Landes- und Oberlandesgerichte einschl. Staatsanwaltschaften – Bundespatentgericht – Grundbuchamt – Justizverwaltung – Kaufmanns- und Gewerbegerichte – Rechtspflegeschieden – Strafvollzugsanstalten</b>	030	Alle gemeindlichen Ausgaben für den gesamten Aufgabenbereich Wissenschaft
014	<b>Innere Verwaltung und allgemeine Staatsaufgaben</b>	031	<b>Kunst, Volksbildung, Heimatpflege, Kirchliche Angelegenheiten</b>
015	<b>Bundes- und Landesverwaltungsamt – Statistischer Dienst – Zentrale Besoldungsstellen – Bezirksregierung – Kreisamt – Landratsamt – Auswandererberatungsstelle – Rechnungsprüfamt – Verwaltungsakademie – Verwaltungsschule (soweit nicht Fachschule) – Ziviler Ersatzdienst – Feuerschutz – Oberste Gemeindeorgane – Oberste Kreisorgane – Oberste Amtsorgane – Rechnungsprüfungsamt – Gemeindeprüfungsamt – Hauptverwaltungsamt (Personalamt, Organisationsamt, Presseamt, Bucherei, Archiv, Rechtsamt) – Einrichtungen für Verwaltungsangehörige – Einrichtungen der Hauptverwaltung (Beschaffungsstellen, Hausdruckereien usw.) – Besondere Dienststellen der allgemeinen Verwaltung (Statistisches Amt und Wahlamt, Ständesamt, Versicherungsamt, Ortsgericht, Schiedsamt, Friedensrichter, Gemeindliches Grundbuchamt) – Verfügungsmittel des Bürgermeisters</b>	032	Theater und Konzerte, übrige Kunst- und Kulturpflege
016	<b>Allgemeine Finanzverwaltung</b>	033	Theater und Konzerte
017	<b>Bundes-, Landes-, Staatshauptkasse (soweit nicht bei Ministerien nachgewiesen) – Regierungshauptkasse – Kassenaufsicht – zentrale Besoldungsstelle (soweit nicht 011) – Rechenzentrum – Schuldenverwaltung – Verwaltung des allgemeinen Grund- und Kapitalvermögens und des Sondervermögens</b>	034	Eigene Theater- und Konzertunternehmen sowie Beiträge an fremde Unternehmen – Festspiele – Gesangsvereine – Laienspiele – Kunstwochen
018	<b>Finanz-, Steuer- und Zollverwaltung</b>	035	Übrige Kunst- und Kulturpflege
019	<b>Finanzverwaltung – Finanzkasse – Finanzschule – Steuerfahndung – Verwaltung der Gemeindesteuern – Kammerlei – Stadtkasse – Gemeindekasse – Kreis- und Amtskasse</b>	036	Gemalgalerien – Kunstsammlungen – Förderung der bildenden Kunst, des Filmwesens und des Schrifttums – Volksbildung (Volksbuchereien, Volkshochschulen, Zoologische und Botanische Gärten) – Heimatpflege (Denkmalspflege, Landschaftspflege, Naturschutz, Heimatmuseen) – Ausgaben der Gemeinden für kirchliche Angelegenheiten
020	<b>Verteidigungslastenverwaltung</b>	037	Kirchliche Angelegenheiten (nur Staat)
021	<b>Amt für Verteidigungslasten – Besatzungslastenamt (Berlin) – Landesentschädigungsamt (Rheinland-Pfalz)</b>	038	Zuschüsse an Kirchen und Religionsgemeinschaften
022	<b>Unterricht</b>	039	<b>Soziale Sicherung</b>
023	<b>Schulverwaltung und übriges Unterrichtswesen</b>	040	Arbeitsschutz und Arbeitsbeschaffung
024	<b>Schulverwaltung</b>	041	Arbeitsschutz – Gewerbeaufsicht – Unfallverhütung – Bundes- und Landesinstitut für Arbeitsschutz – Fortbildung der Gewerbebeamten – Gewerbearzt – Arbeitslosenhilfe – Arbeitsbeschaffung – Europäischer Sozialfonds – Berufsausbildung von Gastarbeitern – Förderung und Erhaltung der Heimarbeit
025	<b>Schulamt – Schulaufsichtsbehörde – Schulpflicht – Schulverbände – allgemeine Angelegenheiten der Lehrkräfte</b>	042	Sozialversicherung
026	<b>Übriges Unterrichtswesen</b>	043	Versicherungsbehörden – Rentenversicherung der Arbeiter und Angestellten – Knappschaftsversicherung – Unfallversicherung – Krankenversicherung – Übrige Sozialversicherung (Altershilfe für Landwirte)
027	<b>Alumnae, Internate, Schulheime, Konvikte mit Schulbetrieb – Landesamt für Kurzschrift – Schularchiv – Schulbildstelle – Singschulen als selbständige Einrichtung des Unterrichtswesens</b>	044	Sozialverwaltung (ohne Versorgungsämter)
028	<b>Volks- und Sonderschulen</b>	045	Verwaltung der Sozialhilfe, der Kriegsopterfürsorge, der Vertriebenen- und Flüchtlingsangelegenheiten – Verwaltung der Jugendhilfe – Amtsvormundschaft – Fürsorgeerziehungsbehörden – Jugendgerichtshilfe – Pflegekinderaufsicht – Jugendpfleger – Lastenausgleichsverwaltung – Heimatauskunftstellen
029	<b>Volksschulen – Grundschulen – Hauptschulen – Minderheitenschulen – Hilfsschulen – Blinden-, Gehörlosenschulen – Schulen für körperlich und geistig Gebrechliche</b>	046	Leistungen der Sozialhilfe nach dem Bundessozialhilfegesetz und freiwillige Aufwendungen einschl. Leistungen der Kriegsfolgenhilfe – Kriegsopferfürsorge (Berufliche Förderungsmaßnahmen, Erziehungsbeihilfen, Ergänzende Hilfe zum Lebensunterhalt, Erholungsfürsorge, Wohnungsfürsorge)

1) In den nach Aufgabenbereichen gegliederten Tabellen (A 3, B und C) werden jeweils die gleichen Nummern verwendet.

II. Erläuterungen zu den Aufgabenbereichen  
(nach Erhebungsbogen für das Rechnungsjahr 1965)

Nr. 1)	Bezeichnung und Inhalt des Aufgabenbereiches	Nr. 1)	Bezeichnung und Inhalt des Aufgabenbereiches
034	<b>Jugendhilfe</b> Allgemeine Jugendhilfe nach dem Jugendwohlfahrtsgesetz – Freiwillige Erziehungshilfe und Fürsorgeerziehung – Erholungspflege und Freizeithilfe – Ergänzende Jugendhilfe für Kind und Familie (Pflege und Erziehung, Unterbringung in Familien und Einrichtungen, Vormundschaftswesen, Adoptionswesen usw.) – Betreuung heimatloser Jugendlicher		Besondere Maßnahmen zur Förderung der Produktivität und des Absatzes – Förderung der horizontalen und vertikalen Verbundwirtschaft (z.B. Anbaugemeinschaften, Lager-, Absatz- und Sortierereinrichtungen, Verbesserung der Molkereiwirtschaft usw.) – Förderung der Milchwirtschaft – Förderung und Verbesserung der Bildung auf dem Lande – Aufbaurdarlehen für die Landwirtschaft – Maßnahmen zur Milderung von Ernte-, Hochwasser- und Witterungsschäden – Zuschüsse an Verbände und Einrichtungen des Ernährungsgewerbes – Pflanzenschutzämter – Landesanstalten für Bodenkultur, Pflanzenbau und Pflanzenschutz – Sonstige Einrichtungen und Anstalten (soweit nicht wissenschaftlich)
035	<b>Einrichtungen der Jugendhilfe</b> Aufnahmehome – Erziehungsheime – Kinderhorte – Schulkinderspeisung – Erholungslager – Ferienkolonien – Jugendheime – Jugendherbergen – Spielplätze – Kindertagesstätten – Jugendberatungsstellen – Bundesprüfstelle für jugendgefährdende Schriften	048	<b>Landliche Siedlung</b> Siedlungsbehörden – Förderung der landlichen Siedlung – Besondere agrarstrukturelle Maßnahmen (z.B. Aufstockung und Aussiedlung landwirtschaftlicher Betriebe)
036	<b>Versorgungsämter</b>	049	<b>Flurbereinigung, Umlegungen</b> Flurbereinigungsamt – Kulturrat – Umlegungsbehörde – Förderung der Flurbereinigung
037	<b>Leistungen und Einrichtungen der Kriegsopterversorgung</b> Leistungen der Kriegsopterversorgung Versorgungsbezüge – einmalige Unterstützungen – Kosten der Heilbehandlung – Unterhaltsbeihilfen an Angehörige von Kriegsgefangenen Einrichtungen der Kriegsopterversorgung Versorgungskrankenhäuser – Versorgungskuranstalten – Orthopädische Versorgungsstellen – Versorgungssärztliche Untersuchungsstellen – Beschaffungsstellen für Heil- und Hilfsmittel – Schulungsheime für Kriegsbeschädigte	050	<b>Tierzucht, Tiergesundheit, Tierhaltung</b> Pferdezucht (Gestütsämter, Gestüte, Pferdezuchtspektoren, Zuwendungen an Rennvereine) – Sonstige Tierzucht (Tierzuchtamt, Veterinärverwaltung, Veterinäruntersuchungsamt, Bekämpfung von Tierseuchen)
038	<b>Sozialausgaben des Lastenausgleichsfonds und Zuschüsse an den LAF</b> Hauptentschädigung – Kriegsschadenrente – Sparerechtschädigung – Hausratsentschädigung – Ausbildungshilfe – Heimförderung – Leistungen aus dem Hartefonds – Zuschüsse gem. § 6 Abs. 1 bis 4 LAG – Verstärkung des Hartefonds aus Mitteln des Bundes	051	<b>Übriges aus Ernährung, Landwirtschaft und Forsten</b> Fischereiverwaltung – Kosten der Fischereiaufsicht – Marktstützung und Förderung des Fischabsatzes – Fischereischutzboote – Jagdverwaltung – Jagdschutz – Jagd- und Wildschadenskosten – sämtliche für die lfd. Nr. 46 bis 51 anfallenden Leistungen der Gemeinden (Gv.)
039	<b>Förderung der freien Wohlfahrtspflege und Jugendhilfe, Leistungen nach dem Unterhaltssicherungsgesetz</b> Beiträge und Zuwendungen allgemeiner Art an Organe der freien Wohlfahrtspflege wie Arbeiterwohlfahrt, Caritasverband, Deutsches Rotes Kreuz, Evangelisches Hilfswerk, Innere Mission usw. – Allgemeine Förderung von Maßnahmen und Einrichtungen der Jugendverbände und sonstiger Träger – Leistungen nach dem Unterhaltssicherungsgesetz (nur Stadtstaaten und Gemeinden (Gv.))	052	<b>Wasserwirtschaft und Kulturbau</b>
040	<b>Wohngeld und Kindergeld</b> Wohngeld nach dem Wohngeldgesetz – Leistungen nach dem Bundeskindergeldgesetz	053	<b>Talsperren, Wasserversorgung und Abwasserbeseitigung</b> Talsperren – Wasserversorgung – Abwasserbeseitigung und -verwertung, Kanalisation (soweit nicht gemeindliche Einrichtungen bzw. Förderung gemeindlicher Einrichtungen)
041	<b>Übrige soziale Maßnahmen</b> Umsiedlung, Auswanderung und Rückführung – Entschädigung an ehemalige Kriegsgefangene – Betriebliche Altersfürsorge – Eingliederungshilfen nach dem Haftlingshilfegesetz – Leistungen nach dem BVG auf Grund des Haftlingshilfegesetzes – Härtebeihilfen nach dem allgem. Kriegsfolgensgesetz – Einrichtungshilfe für Deutsche aus der Sowjetzone	054	<b>Übriger Wasser- und Kulturbau</b> Wasserwirtschaftsverwaltung – Wasserläufe (soweit nicht Wasserstraßen) – Deiche – Bach- und Flußregulierung – Gewässerschutz – Hochwasserschutz – Landgewinnung – Meliorationen, Drainagen usw. – Strandschutz – Uferschutz – Wasserschutz – Zuschüsse an Deichverbände, Wasserverbände usw.
042	<b>Gesundheit, Sport und Leibesübungen</b>	055	<b>Förderung der gewerblichen Wirtschaft</b>
043	<b>Krankenhäuser usw., Anstalten für Nerven- und Geisteskrankheiten, Gesundheitsdienst und übrige Einrichtungen des Gesundheitsdienstes</b> Krankenhäuser und Heilstätten Augenheilanstalten – Entbindungs- und Wochenrinnenheime – Heilstätten – Kinderheilanstalten und -kurenheime – Kliniken (soweit nicht Hochschulen angeschlossen) – Krankenhäuser einschl. Apotheken, Schwesternschulen u. dgl. die mit dem Betrieb eines Krankenhauses untrennbar verbunden sind – Lungenheilstätten – Sanatorien – Quarantäneeinrichtungen Anstalten für Nerven- und Geisteskrankheiten Anstalten für Epileptiker, Geisteskranke, Gemütskranke, Psychopathen und Schwachsinnige Gesundheitsdienst und übrige Einrichtungen des Gesundheitsdienstes Gesundheitsamt – Überwachung und Einhaltung gesetzlicher Bestimmungen auf dem Gebiete der Gesundheitspflege (einschl. Gesundheitspolizei) – Maßnahmen zur Verhütung bzw. Abwendung von Gesundheitsgefahren (Alkoholmißbrauch, Desinfektionen, Leichenschau, Lebensmittelüberwachung, Schulgesundheitswesen usw.) – Bekämpfung übertragbarer Krankheiten – Ambulatorien – Ärztliche Beratungsstellen – Untersuchungsämter – Gemeindeschwesterstationen – Hebammenfortbildung – Krankentransportwesen – Mutterberatungsstellen – Rettungsstellen – Sprachheilkurse – Tageserholungsheime	056	<b>Wirtschaftsförderung im Inland</b> Förderung der Energieversorgung – Förderung der Grundstoffindustrie (Steinkohlenbergbau, NE-Metallerzbergbau, Erdölgewinnungsindustrie, Uranerzgewinnung und Aufbereitung usw.) – Förderung von Handwerk, Kleingewerbe, Einzelhandel, des Exports und der Messen Kernenergie – Förderung der Entwicklung auf den Gebieten: Atomtechnik, Reaktorsicherheit, Strahlennutzung, Isotopentechnik, Strahlenchemie, Strahlenschutz, Kernenergieverwertung usw. – Beiträge und Zuschüsse an internationale Organisationen (z.B. IAEA, zum Verwaltungshaushalt der EURATOM) Übrige Wirtschaftsförderung – Regionale Hilfsmaßnahmen für das Zonenrandgebiet und wirtschaftsschwache Gebiete – Förderungsmaßnahmen des FRP-Sondervermögens für die gewerbliche Wirtschaft und Industrie – Förderung der Luftfahrtindustrie, der Fremdenverkehrswirtschaft sowie der Handelsschifffahrt – Förderung der Industriean siedlung – sämtliche für die lfd. Nr. 56 bis 58 anfallenden Leistungen der Gemeinden (Gv.)
044	<b>Sport und Leibesübungen</b> Amt für Leibesübungen und Sport – Kreissportlehrer – Allgemeine Förderung durch Unterstützung von Sportvereinen, Stiftung von Preisen usw. – Eigene Einrichtungen der Leibesübungen und Zuwendungen an fremde Einrichtungen wie Berghütten, Eisbahnen, Luft- und Sonnenbäder, Rollschuhbahnen, Spielplätze, Sporthallen, Sportplätze, Sport-schulen, Tennisplätze usw.	057	<b>Wirtschaftsförderung im Ausland (Entwicklungshilfe)</b> Förderung von Entwicklungsändern durch technische Hilfe, Bildungshilfe, Sozialhilfe und Kapitalhilfe – Förderung von Vorhaben der Kirchen in Entwicklungsändern – Deutscher Entwicklungsdienst – Beiträge zu internationalen Entwicklungsfonds und -organisationen
045	<b>Ernährungs Landwirtschaft und Forsten</b>	058	<b>Sonstige Angelegenheiten der gewerblichen Wirtschaft</b> Behörden und Einrichtungen der Wirtschaftsordnung und -aufsicht (Bundesamt für gewerbliche Wirtschaft – Bundesaufsichtsamt für das Kreditwesen, das Versicherungs- und Bausparwesen – Bundespatentamt – Bundeskartellamt – Preisamt – Materialprüfungsamt) – Bergbauverwaltung – Verbraucheraufklärung – Förderung des wirtschaftlichen Erfahrungsaustausches
046	<b>Verwaltungsstellen der Ernährung und Landwirtschaft, staatliche Forstverwaltung</b> Bundesamt für Ernährung und Forstwirtschaft – Landesamt für Ernährungswirtschaft – Landwirtschaftliche Bezirksverwaltung – Kreislandwirtschaftsbehörden – Amt für landwirtschaftliche Marktordnung – Landesforstverwaltung – Forstschulen	059	<b>Gemeindliche Anstalten und Einrichtungen</b>
047	<b>Ernährung, allgemeine Förderung der Landwirtschaft und besondere Einrichtungen</b> Kosten für die Vorratshaltung landwirtschaftlicher Erzeugnisse – Maßnahmen zur Verbesserung der Einkommenslage der landwirtschaftlichen Bevölkerung – Getreidepreisangleichung – Erhöhung der Auszahlungspreise für Qualitätsmilch – Betriebsbeihilfen zur Verbilligung von Gasol – Förderung des Ausbaues der Wirtschaftswege –	060	<b>Beleuchtung und Reinigung</b> Straßenbeleuchtung – Stadtentwässerung – Bedürfnisanstalten – Müllbeseitigung und -verwertung – Straßenreinigung – Fuhrpark – Tierkörperbeseitigung darunter: 061 Straßenbeleuchtung 062 Stadtentwässerung, Bedürfnisanstalten Abwasserableitung, -reinigung – Abwasseruntersuchungen – Bedürfnisanstalten – Dolen – Kanäle – Klaranlagen – Siele 063 Müllbeseitigung und -verwertung Beseitigung von Abfällen aller Art 064 Straßenreinigung, Fuhrpark und Tierkörperbeseitigung Schneeräumung – Sprengwagen – Straßenkehren – Kraftwagenhallen – Wagenpark – Garagen und Stallungen für Fuhrpark – Werkstätten – Abdeckereien – Kadaververnichtung und -verwertung – Tierkörperbeseitigung 065 Feuerlöschwesen Berufsfirewehren – Beihilfen an Freiwillige-, Pflicht-, Werksfeuerwehren – Alarmeinrichtungen (Feuermeldestellen) – Feuerwehrschulen – Kreisbrandmeister

1) In den nach Aufgabenbereichen gegliederten Tabellen (A 3, B und C) werden jeweils die gleichen Nummern verwendet.

**II. Erläuterungen zu den Aufgabenbereichen**  
(nach Erhebungsbogen für das Rechnungsjahr 1965)

Nr. 1)	Bezeichnung und Inhalt des Aufgabenbereiches	Nr. 1)	Bezeichnung und Inhalt des Aufgabenbereiches
066	<b>Einrichtungen der Lebensmittelversorgung und Marktwesen</b> Lebensmittelmarkte – Fischmarkte – Tiermarkte – Kuhlhallen – Markthallen – Jahrmärkte – Schlacht- und Viehhöfe – Schlachthofveterärzenerie – Kriegsgräberpflege (nur Gemeinden)		allen Ausgaben und Einnahmen – oder netto – nur mit Zuschüssen und Ablieferungen – nachgewiesen)*Wirtschaftsunternehmen mit eigener Rechtspersönlichkeit an denen Bund, Länder und Gemeinden (Gv.) beteiligt sind (netto – mit Betriebszuschüssen, Investitionszuschüssen, Darlehensgewährung, Erwerb von Beteiligungen, Gewinnanteilen, Schuldendiensterstattungen usw. – nachgewiesen) – Konzessionsabgaben
067	<b>Bestattungswesen</b> Friedhofsanlagen – Ehrenhaine für Kriegsgefallene – Friedhofsgartenerie – Kriegsgräberpflege (nur Gemeinden)		<b>Versorgungsunternehmen</b> Elektrizitäts-, Gas-, Wasserversorgungs-, Kombinierte Versorgungsunternehmen
068	<b>Erholungseinrichtungen</b> Park- und Gartenanlagen – Stadtgartenerie – Badeanstalten		<b>Verkehrsunternehmen</b> Straßenbahnen, Autobusse – Untergrundbahnen, Hochbahnen – Kleinbahnen, Drahtseilbahnen, Gebirgsbahnen – Hafenunternehmen, Umschlagunternehmen – Flughafen – Sonstige Verkehrsunternehmen
069	<b>Sonstige öffentliche Einrichtungen</b> Leihanstalten – Sparkassen – Anschlagwesen – Dorfgemeinschaftshäuser – Mehrzweckhäuser – gemeindliche Tiefkühlanlagen, Waschküchen, Backstuben, Waagen, Uhrenanlagen, Badeanstalten – Förderungsmaßnahmen der Länder (ohne Stadtstaaten) für gemeindliche Anstalten und Einrichtungen		Kombinierte Versorgungs- und Verkehrsunternehmen Land- und forstwirtschaftliche Unternehmen Domänen – Fischereibetriebe – Forsten – Gartenbaubetriebe – Gutsbetriebe – Molkereien – Mostereien – Obstplantagen – Viehzuchtbetriebe – Wiesenwirtschaften Gewerbliche und industrielle Unternehmen Kur- und Badebetriebe, Mineralquellen Bank- und Kreditinstitute Munzbetriebe Unternehmen der Verkehrsförderung
070	<b>Verkehr</b>	087 u. 088	frei für Aufteilung nach Brutto- und Nettounternehmen in der Staatsfinanzstatistik
071	<b>Straßenbaubehörden</b> Autobahnamt, Straßenbaudirektion – Straßenbauamt einschl. Straßenmeisterie	089	<b>Allgemeine Finanzen</b>
072	<b>Wasserstraßenbehörden</b> Wasser- und Schifffahrtsdirektion – Hafen- und Schifffahrtsverwaltung – Amt für Hafen und Schifffahrt (Hamburg)	090	<b>Steuern, allgemeine Finanzzuweisungen und Umlagen</b> Besitz- und Verkehrsteuern – Zölle und Verbrauchsteuern – Umsatzsteuer – Gemeindesteuern (Grundsteuern, Gewerbesteuer, Zuschlag zur Grunderwerbsteuer, Verbrauch- und Aufwandsteuern, sonstige Steuern) Lastenausgleichsabgabe – allgemeine Finanzausgleichszahlungen (Länderfinanzausgleich, Schlüsselzuweisungen aus dem Steuerverbund, Zuweisungen für den übertragenden Wirkungsbereich, Bedarfszuweisungen, Grundsteuerzufallentschädigung, Amtsdotationen, Bundeszuschuß zum Berliner Haushalt) – allgemeine Umlagen (Landesumlagen, Bezirks-, Kreis-, Amtsumlage, Samtgemeindenumlage)
073	<b>Straßenverkehrsbehörden</b> Bundesanstalt für Straßenbau – Kraftfahrt-Bundesamt – Landeskraftfahrzeugkartei – Verkehrserziehung	091	<b>Übrige Finanzmittel</b> Steuerähnliche Einnahmen – Lotterien – Spielbanken – Toto und Zahlenlotto
074	Bundesautobahnen *)	092	<b>Allgemeines Vermögen</b> Allgemeines Kapitalvermögen (ohne Verwaltung) Allgemeines Grundvermögen Verwaltung des allgemeinen bebauten und unbebauten Grundvermögens der Gemeinden (Gv.) (Liegenschaftsamt) – Wohn- und Geschäftsgrundstücke – unbebaute Grundstücke (Bauland, landwirtschaftlich genutzte Einzelgrundstücke, Gelände zur Industrieansiedlung) – Festwiesen – grundstücksgleiche Rechte (Erbbaurechte, Erbpachtrechte, Jagd- und Fischereirechte) Sondervermögen (ohne Verwaltung) Ehemaliges Reichsvermögen, soweit nicht bei anderen Aufgabenbereichen nachgewiesen – Parteivermögen – Gemeindegliedervermögen wie Bürgervermögen (Allmende), Bürgerrechtsgeld, Interessenvermögen – Hauszinssteuerhypotheken – Stiftungen
075	Bundesstraßen *)	093	<b>Schulden und Schuldendienst</b> Zentraler Nachweis der Einnahmen aus Darlehen und Anleihen, der Ausgaben für den Schuldendienst und anderer mit der Schuldenaufnahme zusammenhängenden Einnahmen und Ausgaben Schulden und Schuldendienst sind unterteilt nach: 094 Ausgleichsforderungen 095 Förderung des Wohnungsbaues 096 Ländliche Siedlung 097 Entwicklungshilfe 098 Auslandschulden 099 Sonstige Aufgabenbereiche
076	Landesstraßen (L.I.O.)*	100	<b>Versorgung</b> Versorgung für Beamte, Angestellte und Arbeiter – Beiträge an Versorgungskassen (nicht Zuführungen an eigene Versorgungskassen) – Emeritenbezüge der Hochschullehrer – Versorgung nach Art. 131 GG
077	<b>Kreisstraßen (L.I.I.O.)*</b> *) Ausgaben von Bund und Landem für die vorgenannten Straßenarten (einschl. Brücken) für Neu-, Um-, Erweiterungsbau und laufende Unterhaltung	101	<b>Allgemeine Rücklagen</b> Ausgleichsrücklage – Betriebsmittelrücklage – Burgschaftssicherungsrücklage – Selbstversicherungsrücklage – Schuldendienstrücklage
078	<b>Übrige Straßen, Gemeindestraßen</b> Ausgaben/Einnahmen für Straßen, Wege und Brücken – soweit nicht bei lfd. Nr. 74 bis 77 nachgewiesen, Allgemeine Tiefbauverwaltung der Gemeinden	102	<b>Spezielle Rücklagen</b> Rücklagen für die Erfüllung bestimmter Aufgaben z.B. Schulbaurücklage
079	<b>Sonstiger Verkehr</b> Bau und Unterhaltung der Wasserstraßen – Förderung der Binnenschifffahrt – Hafen und Umschlageneinrichtungen (soweit nicht Wirtschaftsunternehmen) – Darlehen, Beihilfen und Zuschüsse an die Bundesbahn und nichtbundeseigene Eisenbahnen – Förderung der Luftfahrt – Luftfahrtbundesamt – Bundesanstalt für Flugsicherung – Wetterdienst – Allgemeine Förderung des Verkehrs	103	<b>Übrige Einnahmen und Ausgaben für den Gesamthaushalt</b> Einnahmen und Ausgaben, die nicht einem der vorgenannten Aufgabenbereiche zugeordnet werden können (z.B. Leistungen des Bundes nach dem Sparprämiengesetz, allgemeine Verstärkungsmittel)
080	<b>Landes- und Stadtplanung, Raumordnung, Bauverwaltung und Wohnungswirtschaft</b>	104	<b>Insgesamt (Summe aller Aufgabenbereiche)</b>
081	<b>Bauverwaltung, Vermessung, Landes- und Stadtplanung</b> Allgemeine Bauverwaltung (Bauamt, Sonderbauamt, Hochbau- und Maschinenamt, Bauabteilungen, Bauordnungsamt, Bauaufsichtsamt – Wohnungsbauverwaltung, Tiefbauverwaltung der Stadtstaaten) – Katasterverwaltung – Vermessungsamt – Gebäudeeinschätzung – Landesplanung – Städtebau und -planung – Raumordnung		
082	<b>Förderung des Wohnungsbaues</b> Förderung des sozialen Wohnungsbaues durch Zuschüsse und Darlehen an Wohnungs-, Heimstätten- u. Siedlungsgesellschaften – Aufbaudarlehen des Lastenausgleichsfonds für den Wohnungsbau – Wohnungsbaupramien – Förderung des Wohnungsbaues für Staats- und Kommunalbedienstete – Beteiligungen an Baugesellschaften – Kleingartenwesen der Gemeinden (Gv.)		
083	<b>Wohnraumbewirtschaftung, übrige Bauangelegenheiten</b> Wohnraumbewirtschaftung – Bauhöfe – Baustoffprüfamt – Kleingartenwesen (nur Staat) – allgemeine Kriegsschadenbeseitigung		
084	<b>Wiedergutmachung</b> Landesamt für Wiedergutmachung – Landesentschädigungsamt – Wiedergutmachungsleistungen nach dem Bundesentschädigungsgesetz vom 29.6.1955 und nach Landesgesetzen – Wiedergutmachung an Israel – Leistungen nach dem Bundesrückerstattungsgesetz – Leistungen an andere Länder auf Grund von Globalverträgen – Sicherung und Betreuung der Friedhöfe ehem. jüdischer Gemeinden		
085	<b>Besondere Kriegsfolgeaufgaben</b> Leistungen nach dem allgemeinen Kriegsfolgengesetz – Kriegsgräberfürsorge (nur Staat) – Deutsche Dienststelle für die Benachrichtigung der Angehörigen von Gefallenen – Internationaler Suchdienst – Zuschüsse an Vertriebenen-, Flüchtlings- und Kriegsgeschädigtenorganisationen		
086	<b>Wirtschaftsunternehmen</b> Eigene Unternehmen des Bundes, der Länder und Gemeinden (Gv.) ohne Rücksicht auf die Rechtsform der Wirtschaftsunternehmen (brutto – mit		

1) In den nach Aufgabenbereichen gegliederten Tabellen (A 3, B und C) werden jeweils die gleichen Nummern verwendet.

### III. Zusammenfassende Übersichten

#### I. Gesamtausgaben und Gesamteinnahmen Mill. DM

Ausgaben/ Einnahmen	Rech- nungs- jahr	Insgesamt	Bund, LAF, ERP				Länder			Gemein- den (Gv.)	Länder (ohne Stadt- staaten) einschl. Gemein- den (Gv.)
			zusammen	Bund	Lasten- ausgleichs- fonds	ERP- Sonder- vermögen	zusammen	ohne Stadt- staaten	Stadt- staaten		
<b>Ausgaben</b>											
Verwaltungs- und Zweck- ausgaben . . . . .	1963	87 768,8	42 987,2	39 559,0	3 350,0	78,2	27 987,5	22 015,2	5 972,3	16 794,1	38 809,3
	1964	96 316,8	47 724,8	43 809,0	3 870,9	44,9	29 948,9	23 632,8	6 316,1	18 643,2	42 275,9
	1965	106 482,1	52 205,0	48 590,7	3 558,0	56,4	33 207,3	26 257,2	6 950,2	21 069,7	47 326,9
Ausgaben der Vermögens- bewegung . . . . .	1963	35 664,5	9 636,5	7 583,2	642,9	1 410,4	8 759,7	6 501,2	2 258,5	17 268,3	23 769,4
	1964	41 349,7	11 714,7	10 154,8	662,8	897,1	9 621,7	6 989,1	2 632,7	20 013,3	27 002,3
	1965	41 593,3	10 967,0	8 922,8	697,9	1 346,3	9 785,7	7 188,5	2 597,2	20 840,6	28 029,1
Unmittelbare Ausgaben . .	1963	123 190,6	52 381,0	46 899,5 <sup>1)</sup>	3 992,9	1 488,6	36 747,3	28 516,4	8 230,9	34 062,3	62 578,7
	1964	137 291,7	59 064,6	53 588,9 <sup>1)</sup>	4 533,7	942,0	39 570,6	30 621,9	8 948,8	38 656,4	69 278,3
	1965	148 075,4	63 172,0	57 513,5	4 255,9	1 402,7	42 993,1	33 445,7	9 547,4	41 910,3	75 535,0
Zahlungen an Gebietskör- perschaften anderer Ebenen . . . . .	1963	.	8 919,7	9 169,8	42,9	77,9	10 072,9	9 913,8	598,5	1 100,7	1 291,8
	1964	.	9 141,8	9 329,3	31,2	45,6	11 222,2	11 042,3	548,1	1 086,7	1 530,4
	1965	.	9 631,8	9 972,1	32,4	33,9	12 169,3	12 026,3	544,2	1 103,0	1 707,0
<b>Gesamtausgaben. . .</b>	1963	<b>123 190,6</b>	<b>61 300,7</b>	<b>56 069,3<sup>1)</sup></b>	<b>4 035,8</b>	<b>1 566,5</b>	<b>46 820,1</b>	<b>38 430,2</b>	<b>8 829,4</b>	<b>35 163,0</b>	<b>63 870,5</b>
	1964	<b>137 291,7</b>	<b>68 206,4</b>	<b>62 918,2<sup>1)</sup></b>	<b>4 564,8</b>	<b>987,7</b>	<b>50 792,9</b>	<b>41 664,1</b>	<b>9 496,8</b>	<b>39 743,1</b>	<b>70 808,6</b>
	1965	<b>148 075,4</b>	<b>72 803,9</b>	<b>67 485,5</b>	<b>4 288,3</b>	<b>1 436,5</b>	<b>55 162,4</b>	<b>45 472,0</b>	<b>10 091,6</b>	<b>43 013,3</b>	<b>77 063,0</b>
<b>Einnahmen</b>											
Steuern, Verwaltungs- und Betriebs-einnahmen . . .	1963	108 638,6	54 699,8	52 521,2	1 873,5	305,1	34 721,6	29 199,3	5 522,3	19 217,2	48 416,5
	1964	118 905,1	60 302,1	57 922,2	2 087,8	292,1	37 669,2	31 820,5	5 848,7	20 933,7	52 754,3
	1965	126 143,5	64 300,2	62 141,9	1 860,0	298,4	39 436,8	33 372,2	6 064,6	22 406,5	55 778,7
Einnahmen der Vermögens- bewegung . . . . .	1963	14 664,8	5 995,2	3 241,7	1 156,5	1 596,9	2 078,6	1 702,8	375,8	6 591,0	8 293,8
	1964	18 190,9	6 917,4	5 293,7	939,9	683,7	3 297,7	2 556,3	741,4	7 975,9	10 532,2
	1965	19 642,0	5 903,7	4 121,8	707,0	1 074,9	4 616,2	3 714,4	901,8	9 122,1	12 836,4
Unmittelbare Einnahmen . .	1963	123 060,7	60 452,3	55 520,3 <sup>1)</sup>	3 030,0	1 902,0	36 800,2	30 902,1	5 898,1	25 808,2	56 710,3
	1964	136 721,2	66 844,6	62 841,0 <sup>1)</sup>	3 027,8	975,8	40 966,9	34 376,8	6 590,1	28 909,5	63 286,4
	1965	145 785,5	70 203,9	66 263,6	2 567,0	1 373,3	44 053,0	37 086,6	6 966,4	31 528,6	68 615,1
Zahlungen von Gebietskör- perschaften anderer Ebenen . . . . .	1963	.	1 545,4	447,9	1 458,4	10,6	9 461,5	7 055,1	2 845,8	9 334,0	5 880,9
	1964	.	1 627,2	556,9	1 349,8	11,9	9 646,7	7 179,0	2 835,8	10 394,2	5 998,1
	1965	.	1 765,9	494,4	1 611,5	63,2	9 962,8	7 237,8	3 126,3	11 308,4	6 049,3
<b>Gesamteinnahmen . . .</b>	1963	<b>123 060,7</b>	<b>61 997,7</b>	<b>55 968,2<sup>1)</sup></b>	<b>4 488,4</b>	<b>1 912,6</b>	<b>46 261,7</b>	<b>37 957,1</b>	<b>8 744,0</b>	<b>35 142,2</b>	<b>62 591,2</b>
	1964	<b>136 721,2</b>	<b>68 471,8</b>	<b>63 398,0<sup>1)</sup></b>	<b>4 377,6</b>	<b>987,7</b>	<b>50 613,6</b>	<b>41 555,8</b>	<b>9 426,0</b>	<b>39 303,8</b>	<b>69 284,6</b>
	1965	<b>145 785,5</b>	<b>71 969,9</b>	<b>66 758,0</b>	<b>4 178,4</b>	<b>1 436,5</b>	<b>54 015,8</b>	<b>44 324,3</b>	<b>10 092,7</b>	<b>42 837,0</b>	<b>74 664,4</b>

1) Aus Vergleichsgründen mit 1965 Bund abzüglich Erstattungen aus dem Verteidigungshaushalt, 1963: 242,7 Mill. DM, 1964: 374,9 Mill. DM.



III. Zusammenfassende Übersichten

2. Ausgaben und Einnahmen nach vermögensunwirksamen und vermögenswirksamen Rechnungsposten

b) Rechnungsjahr 1965

Mill. DM

Ausgaben/ Einnahmen	Insgesamt	Bund, LAF, ERP				Länder			Gemein- den (Gv.)	Länder (ohne Stadt- staaten) einschl. Gemein- den (Gv.)
		zusammen	Bund	Lasten- ausgleichs- fonds	ERP- Sonder- vermögen	zusammen	ohne Stadt- staaten	Stadt- staaten		
<b>Vermögensunwirksame Rechnungsposten</b>										
<b>Ausgaben</b>										
1. Verwaltungs- und Zweckausgaben										
Personalausgaben	34 459,9	6 937,2	6 937,2	-	-	18 274,5	14 541,8	3 732,8	9 248,2	23 789,9
Leistungen an Personen nach G 131	1 935,1	1 920,6	1 920,6	-	-	14,5	0,0	14,5	-	0,0
Renten und Unterstützungen	14 545,9	11 208,2	7 841,0	3 367,2	-	652,1	208,8	443,3	2 685,5	2 894,3
Subventionen, Preisausgleich	2 378,7	977,0	977,0	-	-	1 319,5	1 308,3	11,2	82,3	1 390,5
Zuweisungen an Träger der Sozialversicherung	8 998,6	8 923,4	8 923,4	-	-	75,2	0,7	74,4	-	0,7
Zuweisungen an Zweckverbände usw.	9 325,1	5 233,2	5 233,2	-	-	2 922,8	2 630,2	292,6	1 169,1	3 799,2
Zinsen	3 371,1	1 304,5	1 113,1	157,0	34,4	768,0	577,2	190,8	1 298,7	1 875,9
Unterhaltung von unbeweglichem Vermögen	2 736,8	550,3	550,3	-	-	786,8	583,9	202,9	1 399,6	1 983,6
Sonstige	28 730,9	15 150,6	15 094,8	33,8	22,0	8 393,9	6 406,3	1 987,6	5 186,4	11 592,7
<b>Zusammen</b>	<b>106 482,1</b>	<b>52 205,0</b>	<b>48 590,7</b>	<b>3 558,0</b>	<b>56,4</b>	<b>33 207,3</b>	<b>26 257,2</b>	<b>6 950,2</b>	<b>21 069,7</b>	<b>47 326,9</b>
2. Zuweisungen an Gebietskörperschaften anderer Ebenen		8 569,2	8 947,8	19,3	8,5	11 500,0	11 434,9	466,3	1 103,0	1 338,4
<b>Summe 1 und 2</b>	<b>106 482,1</b>	<b>60 774,2</b>	<b>57 538,5</b>	<b>3 577,3</b>	<b>64,8</b>	<b>44 707,3</b>	<b>37 692,1</b>	<b>7 416,4</b>	<b>22 172,7</b>	<b>48 665,3</b>
3. Außerdem: Zuweisungen an Gebietskörperschaften gleicher Ebene	27 029,2	406,5	-	-	-	1 675,6	1 274,4	-	3 775,0	16 248,8
<b>Einnahmen</b>										
1. Steuern, Verwaltungs- und Betriebseinnahmen										
Steuern und steuerähnliche Einnahmen	106 222,7	60 692,0	59 030,6	1 661,4	-	33 658,7	29 202,7	4 456,0	11 871,9	41 074,6
Gebühren, Entgelte, Strafen	9 494,7	258,6	258,3	-	0,3	2 856,0	1 911,6	944,5	6 380,0	8 291,6
Mieten und Pachten	1 092,9	192,5	192,5	-	-	230,6	117,2	113,4	669,8	786,9
Zinseinnahmen	1 848,2	598,5	291,5	24,5	282,5	449,2	340,3	108,8	800,5	1 140,9
Zuweisungen von Zweckverbänden usw.	303,4	10,0	10,0	-	-	142,8	101,5	41,3	150,6	252,1
Übrige Verwaltungs- und Betriebseinnahmen	7 181,7	2 548,6	2 358,9	174,1	15,6	2 099,4	1 698,9	400,5	2 533,7	4 232,6
<b>Zusammen</b>	<b>126 143,5</b>	<b>64 300,2</b>	<b>62 141,9</b>	<b>1 860,0</b>	<b>298,4</b>	<b>39 436,8</b>	<b>33 372,2</b>	<b>6 064,6</b>	<b>22 406,5</b>	<b>55 778,7</b>
2. Zuweisungen von Gebietskörperschaften anderer Ebenen		1 294,8	265,9	1 382,0	50,0	8 841,3	6 457,0	2 785,5	10 910,8	5 342,0
<b>Summe 1 und 2</b>	<b>126 143,5</b>	<b>65 595,1</b>	<b>62 407,8</b>	<b>3 242,0</b>	<b>348,4</b>	<b>48 278,1</b>	<b>39 829,2</b>	<b>8 850,1</b>	<b>33 317,3</b>	<b>61 120,7</b>
3. Außerdem: Zuweisungen von Gebietskörperschaften gleicher Ebene	27 000,3	403,1	-	-	-	1 722,3	1 321,0	-	3 828,0	17 174,9
<b>Saldo</b>										
Mehreinnahmen (+) bzw. Mehrausgaben (-)	+19 632,6	+4 817,5	+4 869,2	-335,3	+283,6	+3 617,4	+2 183,8	+1 433,7	+11 197,7	+13 381,4
<b>Vermögenswirksame Rechnungsposten</b>										
<b>Ausgaben</b>										
1. Ausgaben der Vermögensbewegung										
Bauten und große Instandsetzungen	20 072,7	4 215,2	4 215,2	-	-	3 503,1	2 335,0	1 168,1	12 354,5	14 689,4
Neuanschaffung von beweglichem Vermögen	1 743,2	294,1	294,1	-	-	575,0	421,4	153,6	874,1	1 295,6
Erwerb von Grundvermögen	2 680,3	286,0	286,0	-	-	605,1	380,9	224,2	1 789,2	2 170,1
Erwerb von Beteiligungen	1 153,7	596,7	596,7	-	-	114,9	60,3	54,6	442,1	502,4
Darlehen für den Wohnungsbau	4 002,5	390,0	109,3	272,7	8,0	3 147,5	2 435,1	712,4	465,0	2 900,1
Darlehen an wirtschaftliche Unternehmen	890,6	62,7	62,7	-	-	25,4	13,5	11,9	802,5	816,1
Sonstige Darlehensgewährung	4 562,7	3 136,3	1 826,6	64,8	1 244,9	1 229,7	1 136,9	92,8	1 96,8	1 333,6
Tilgung	3 649,3	1 746,7	1 523,4	220,8	2,5	464,2	363,6	100,6	1 438,4	1 802,0
Zuführungen an Rücklagen und an Kapitalvermögen	2 838,3	239,3	8,8	139,6	90,9	120,9	41,8	79,1	2 478,0	2 519,8
<b>Zusammen</b>	<b>41 593,3</b>	<b>10 967,0</b>	<b>8 922,8</b>	<b>697,9</b>	<b>1 346,3</b>	<b>9 785,7</b>	<b>7 188,5</b>	<b>2 597,2</b>	<b>20 840,6</b>	<b>28 029,1</b>
2. Darlehen und Tilgungen an Gebietskörperschaften anderer Ebenen		1 062,7	1 024,2	13,1	25,4	669,3	591,3	78,0	-	368,6
<b>Summe 1 und 2</b>	<b>41 593,3</b>	<b>12 029,7</b>	<b>9 947,0</b>	<b>711,0</b>	<b>1 371,7</b>	<b>10 455,1</b>	<b>7 779,9</b>	<b>2 675,2</b>	<b>20 840,6</b>	<b>28 397,7</b>
3. Außerdem: Darlehen und Tilgungen an Gebietskörperschaften gleicher Ebene	1 732,0	-	-	-	-	-	-	-	-	222,8
<b>Einnahmen</b>										
1. Einnahmen der Vermögensbewegung										
Rückflüsse von Darlehen	2 892,6	1 806,6	615,1	405,5	786,0	767,2	630,2	136,9	318,8	949,0
Erlöse aus Vermögensveräußerungen	988,5	101,8	101,8	-	-	237,0	182,9	54,1	649,6	832,5
Schuldenaufnahmen aus Kredit- und öffentlichen Sondermitteln	11 567,5	2 864,5	2 563,0	301,5	-	3 130,1	2 480,7	649,4	5 572,9	8 053,6
Innere Darlehen	361,6	-	-	-	-	-	-	-	361,6	361,6
Einnahmen aus Rücklagen und aus Kapitalvermögen	3 831,8	1 130,8	841,8	-	288,9	481,9	420,5	61,4	2 219,2	2 639,7
<b>Zusammen</b>	<b>19 642,0</b>	<b>5 903,7</b>	<b>4 121,8</b>	<b>707,0</b>	<b>1 074,9</b>	<b>4 616,2</b>	<b>3 714,4</b>	<b>901,8</b>	<b>9 122,1</b>	<b>12 836,4</b>
2. Schuldenaufnahmen und Darlehensrückflüsse von Gebietskörperschaften anderer Ebenen		471,1	228,5	229,4	13,2	1 121,5	780,7	340,8	397,6	707,3
<b>Summe 1 und 2</b>	<b>19 642,0</b>	<b>6 374,8</b>	<b>4 350,3</b>	<b>936,4</b>	<b>1 088,1</b>	<b>5 737,7</b>	<b>4 495,1</b>	<b>1 242,6</b>	<b>9 519,7</b>	<b>13 543,7</b>
3. Außerdem: Schuldenaufnahmen und Darlehensrückflüsse von Gebietskörperschaften gleicher Ebene	2 054,0	-	-	-	-	-	-	-	63,7	534,8
<b>Saldo</b>										
Mehreinnahmen (+) bzw. Mehrausgaben (-)	-21 629,4	-5 654,9	-5 596,7	+225,4	-283,6	-4 717,4	-3 284,8	-1 432,6	-11 257,2	-14 542,0
<b>Gesamtabschluß (ohne Abwicklung der Vorjahre)</b>										
Mehreinnahmen (+) bzw. Mehrausgaben (-)	-1 996,8	-837,4	-727,5	-109,9	-	-1 099,9	-1 101,0	+ 1,1	- 59,5	-1 160,5



III. Zusammenfassende Übersichten

3. Errechnete Überschüsse/Fehlbeträge \*)  
Mill. DM

Rechnungsjahr	Insgesamt	Bund, LAF, ERP				Länder			Gemeinden (Gv.)	Länder (ohne Stadtstaaten) einschl. Gemeinden (Gv.)
		zusammen	Bund	Lastenausgleichsfonds	ERP-Sondervermögen	zusammen	ohne Stadtstaaten	Stadtstaaten		

Errechnete Überschüsse/Fehlbeträge unter Berücksichtigung der Rücklagenzuführungen und -entnahmen <sup>1)</sup>

1961	+ 1 632,5	- 1 041,6	- 1 041,6	+ 0,0	.	+ 1 605,1	+ 1 558,2	+ 46,9	+ 1 068,9	+ 2 627,2
1962	- 645,3	- 1 701,3	- 1 561,6	- 214,0	+ 74,3	- 231,0	- 167,1	- 63,9	+ 1 286,9	+ 1 119,9
1963	+ 569,8	+ 697,8	- 101,1	+ 452,8	+ 346,1	- 881,1	- 814,2	- 67,0	+ 753,1	- 61,0
1964	+ 63,7	+ 367,2	+ 479,8	- 112,6	-	- 436,4	- 353,1	- 83,3	+ 133,0	- 220,2
1965	- 1 933,3	- 697,7	- 727,5	+ 29,8	-	- 1 406,4	- 1 433,4	+ 27,0	+ 170,7	- 1 262,6

Errechnete Überschüsse/Fehlbeträge unter Berücksichtigung der Rücklagenzuführungen und -entnahmen sowie der Schuldenaufnahmen und Tilgungen <sup>1)</sup>

1961	- 1 931,8	- 3 238,9	- 3 099,3	- 139,6	.	+ 2 165,6	+ 2 174,6	- 9,0	- 858,4	+ 1 316,1
1962	- 2 905,3	- 1 778,6	- 1 327,8	- 525,0	+ 74,4	+ 82,9	+ 158,3	- 75,4	- 1 209,7	- 1 051,4
1963	- 5 685,7	- 2 559,4	- 2 374,6	- 31,0	- 153,8	- 953,7	- 789,6	- 164,1	- 2 172,6	- 2 962,2
1964	- 6 991,2	- 1 630,7	- 1 242,4	- 395,9	+ 7,5	- 1 829,2	- 1 340,3	- 488,9	- 3 531,3	- 4 871,6
1965	- 10 410,8	- 1 872,9	- 1 824,5	- 50,9	+ 2,5	- 4 212,5	- 3 663,3	- 549,2	- 4 325,4	- 7 988,7

Errechneter Gesamtab schluß

1961	+ 1 223,7	- 6,2	- 6,6	+ 0,4	.	+ 909,9	+ 754,8	+ 155,1	+ 320,0	+ 1 074,8
1962	- 121,1	- 341,7	- 203,7	- 231,2	+ 93,1	- 316,0	- 218,4	- 97,6	+ 536,6	+ 318,2
1963	+ 295,4	+ 697,6	- 101,1	+ 452,5	+ 346,1	- 520,0	- 434,6	- 85,4	+ 117,8	- 316,8
1964	- 181,6	+ 292,6	+ 479,8	- 187,2	-	- 190,5	- 119,6	- 70,9	- 283,7	- 403,3
1965	- 1 996,8	- 837,4	- 727,5	- 109,9	-	- 1 099,9	- 1 101,0	+ 1,1	- 59,5	- 1 160,5

\*) Mehrausgaben (-) bzw. Mehreinnahmen (+), da es sich um die finanzstatistischen Abschlüsse handelt, müssen die errechneten Überschüsse/Fehlbeträge nicht in allen Fällen mit entsprechenden Anlagen und Kassenbeständen bzw. Kassenkreditoren korrespondieren.

1) Dabei werden die Rücklagenzuführungen bzw. Tilgung (an Dritte) bei der Berechnung des finanzstatistischen Abschlusses außer Betracht gelassen, also der Überschuß bzw. Fehlbetrag der Abschlußrechnung um den betreffenden Betrag „verbessert“. Umgekehrt „verringert“ sich der errechnete Überschuß, wenn die Rücklagenentnahmen bzw. Schuldenaufnahmen (auf dem Kreditmarkt) herausgelassen werden. Bis 1962 einschl. anderer bei „Rücklagen für den Gesamthaushalt“ nachgewiesener Ausgaben und Einnahmen sowie Zuführungen und Entnahmen an/aus Kapitalvermögen.

4. Aufgaben- und Lastenverteilung

a) Gesamthaushalt

Ausgaben Einnahmen	Rechnungsjahr	Insgesamt	Bund, LAF, ERP				Länder			Gemeinden (Gv.)	Länder (ohne Stadtstaaten) einschl. Gemeinden (Gv.)
			zusammen	Bund	Lastenausgleichsfonds	ERP-Sondervermögen	zusammen	ohne Stadtstaaten	Stadtstaaten		

Mill. DM

Unmittelbare Ausgaben (Aufgabenverteilung)	1963	123 190,6	52 381,0	46 899,5 <sup>1)</sup>	3 992,9	1 488,6	36 747,3	28 516,4	8 230,9	34 062,3	62 578,7
	1964	137 291,7	59 064,6	53 588,9 <sup>1)</sup>	4 533,7	942,0	39 570,6	30 621,9	8 948,8	38 656,4	69 278,3
	1965	148 075,4	63 172,0	57 513,5	4 255,9	1 402,7	42 993,1	33 445,7	9 547,4	41 910,3	75 356,0
Nettoaufgaben (Lastenverteilung)	1963	122 765,3	59 754,7	55 621,3 <sup>1)</sup>	2 577,4	1 555,9	37 320,2	31 336,6	5 983,5	25 690,4	57 027,0
	1964	136 902,8	66 552,0	62 361,3 <sup>1)</sup>	3 215,0	975,8	41 157,5	34 496,5	6 661,0	29 193,3	63 689,7
	1965	147 782,3	71 041,3	66 991,1	2 676,8	1 373,3	45 152,9	38 187,6	6 965,3	31 588,1	69 775,7
darunter wurden finanziert aus: Steuern und steuerähnlichen Einnahmen	1963	91 691,2	51 245,5	49 415,4	1 830,1	-	29 774,4	25 593,2	4 181,2	10 671,3	36 264,5
	1964	100 111,6	56 506,2	54 546,0	1 960,2	-	32 204,4	27 839,1	4 365,3	11 401,1	39 240,2
	1965	106 222,7	60 692,0	59 030,6	1 661,4	-	33 658,7	29 202,7	4 456,0	11 871,9	41 074,6
Gebühren, Entgelte, Strafen	1963	7 662,8	224,7	224,5	-	0,1	2 352,3	1 563,5	788,7	5 085,8	6 649,4
	1964	8 597,1	243,1	242,9	-	0,2	2 669,6	1 771,6	898,0	5 684,4	7 456,1
	1965	9 494,7	258,6	258,3	-	0,3	2 856,0	1 911,6	944,5	6 380,0	8 291,6
Schuldenaufnahmen	1963	8 732,1	4 054,8	2 860,8	694,0	500,0	587,7	424,6	163,1	4 089,6	4 514,3
	1964	11 148,7	4 431,1	3 931,1	500,0	-	1 813,3	1 291,4	521,9	4 904,3	6 195,7
	1965	11 929,1	2 864,5	2 563,0	301,5	-	3 130,1	2 480,7	649,3	5 934,5	9 064,6

Prozent

Unmittelbare Ausgaben (Aufgabenverteilung)	1963	100	42,5	38,1	3,2	1,2	29,8	23,1	6,7	27,7	50,8
	1964	100	43,0	39,0	3,3	0,7	28,8	22,3	6,5	28,2	50,5
	1965	100	42,7	38,8	2,9	0,9	29,0	22,6	6,4	28,3	50,9
Nettoaufgaben (Lastenverteilung)	1963	100	48,7	45,3	2,1	1,3	30,4	25,5	4,9	20,9	46,5
	1964	100	48,6	45,6	2,3	0,7	30,1	25,2	4,9	21,3	46,5
	1965	100	48,1	45,3	1,8	0,9	30,6	25,8	4,7	21,4	47,2
darunter wurden finanziert aus: Steuern und steuerähnlichen Einnahmen	1963	74,7	85,8	88,8	71,0	-	79,8	81,7	69,9	41,5	63,6
	1964	73,1	84,9	87,5	61,0	-	78,2	80,7	65,5	39,1	61,6
	1965	71,9	85,4	88,1	62,1	-	74,5	76,5	64,0	37,6	58,9
Gebühren, Entgelte, Strafen	1963	6,2	0,4	0,4	-	0,0	6,3	5,0	13,2	19,8	11,7
	1964	6,3	0,4	0,4	-	0,0	6,5	5,1	13,5	19,5	11,7
	1965	6,4	0,4	0,4	-	0,0	6,3	5,0	13,6	20,2	11,9
Schuldenaufnahmen	1963	7,1	6,8	5,1	26,9	32,1	1,6	1,4	2,7	15,9	7,9
	1964	8,1	6,-	6,3	15,6	-	4,4	3,7	7,8	16,8	9,7
	1965	8,1	4,0	3,8	11,3	-	6,9	6,5	9,3	18,8	13,0

1) Aus Vergleichsgründen mit 1965 Bund abzüglich Erstattungen aus dem Verteidigungshaushalt, 1963 242,7 Mill. DM, 1964 374,9 Mill. DM.

III. Zusammenfassende Übersichten

4. Aufgaben- und Lastenverteilung  
b) Ausgewählte Aufgabenbereiche

Aufgabenbereich Gebietskörperschaft	1963		1964		1965		1963		1964		1965	
	Unmittelbare Ausgaben	Nettoausgaben	Unmittelbare Ausgaben	Nettoausgaben	Unmittelbare Ausgaben	Nettoausgaben	Unmittelbare Ausgaben	Nettoausgaben	Unmittelbare Ausgaben	Nettoausgaben	Unmittelbare Ausgaben	Nettoausgaben
	Mill. DM						%					
Öffentliche Sicherheit und Ordnung <sup>1)</sup>	2 297,3	2 290,7	2 476,8	2 460,0	2 740,9	2 710,8	100	100	100	100	100	100
Bund	26,2	26,2	24,5	24,5	27,3	27,3	1,1	1,1	1,0	1,0	1,0	1,0
Länder (ohne Stadtstaaten)	1 252,8	1 264,3	1 353,1	1 374,7	1 510,9	1 614,1	54,5	55,2	54,6	55,0	55,1	59,5
Stadtstaaten	437,4	436,9	464,0	463,8	511,1	510,9	19,0	19,1	18,7	18,9	18,6	18,8
Gemeinden (Gv.)	580,9	563,3	635,3	597,0	691,6	558,5	25,3	24,6	25,6	24,3	25,2	20,6
Unterricht	8 368,6	8 237,9	9 615,4	9 437,8	10 914,8	10 802,1	100	100	100	100	100	100
Bund	51,4	72,0	49,1	68,4	61,7	80,5	0,6	0,9	0,5	0,7	0,6	0,7
ERP-Sondervermögen	—	8,7	—	1,0	—	—	—	0,1	—	0,0	—	—
Länder (ohne Stadtstaaten)	4 166,9	4 203,9	4 604,4	4 806,5	5 413,1	5 654,4	49,8	51,0	47,9	50,9	49,6	52,3
Stadtstaaten	690,9	689,2	744,8	743,7	813,7	812,7	8,3	8,4	7,7	7,9	7,5	7,5
Gemeinden (Gv.)	3 459,4	3 264,1	4 217,2	3 818,2	4 626,3	4 254,6	41,3	39,6	43,9	40,5	42,4	39,4
Wissenschaft	3 475,5	3 473,6	4 379,2	4 371,0	5 108,6	5 131,4	100	100	100	100	100	100
Bund	653,1	948,9	885,1	1 220,5	841,0	1 262,6	18,8	27,3	20,2	27,9	16,5	24,6
ERP-Sondervermögen	2,9	21,9	2,8	6,8	2,6	2,6	0,1	0,6	0,1	0,2	0,1	0,1
Länder (ohne Stadtstaaten)	2 387,2	2 122,1	2 981,7	2 684,0	3 679,1	3 344,4	68,7	61,1	68,1	61,4	72,0	65,2
Stadtstaaten	389,4	309,3	460,9	385,1	527,5	434,4	11,2	8,9	10,5	8,8	10,3	8,5
Gemeinden (Gv.)	42,9	71,3	48,7	74,7	58,3	87,5	1,2	2,1	1,1	1,7	1,1	1,7
Soziale Sicherung	20 968,8	20 580,6	24 575,0	24 290,4	27 616,2	27 288,3	100	100	100	100	100	100
Bund	12 240,6	13 584,1	14 757,0	16 028,3	17 389,5	18 808,0	58,4	66,0	60,0	66,0	63,0	68,9
Lastenausgleichsfonds	3 201,0	1 925,7	3 690,5	2 514,8	3 368,6	2 005,9	15,3	9,4	15,0	10,4	12,2	7,4
ERP-Sondervermögen	—	7,0	—	5,6	—	5,0	—	0,0	—	0,0	—	0,0
Länder (ohne Stadtstaaten)	924,5	1 608,4	957,1	1 802,6	979,2	2 088,4	4,4	7,8	3,9	7,4	3,5	7,7
Stadtstaaten	956,9	828,0	1 025,0	893,4	1 091,1	950,6	4,6	4,0	4,2	3,7	4,0	3,5
Gemeinden (Gv.)	3 645,9	2 627,5	4 145,3	3 045,6	4 787,8	3 430,4	17,4	12,8	16,9	12,5	17,3	12,6
Gesundheit, Sport und Leibesübungen	4 443,5	4 483,6	5 043,8	5 103,9	5 655,6	5 662,1	100	100	100	100	100	100
Bund	41,4	67,4	41,5	71,2	40,9	68,1	0,9	1,5	0,8	1,4	0,7	1,2
ERP-Sondervermögen	0,5	0,5	0,5	0,5	12,0	12,0	0,0	0,0	0,0	0,0	0,2	0,2
Länder (ohne Stadtstaaten)	645,4	892,6	751,9	1 077,4	797,4	1 101,9	14,5	19,9	14,9	21,1	14,1	19,5
Stadtstaaten	644,2	641,1	708,4	705,7	773,6	770,7	14,5	14,3	14,0	13,8	13,7	13,6
Gemeinden (Gv.)	3 111,8	2 882,0	3 541,6	3 249,2	4 031,8	3 709,5	70,0	64,3	70,2	63,7	71,3	65,5
Ernährung, Landwirtschaft und Forsten	5 134,5	5 073,0	5 460,3	5 388,8	5 842,1	5 775,4	100	100	100	100	100	100
Bund	1 507,0	3 179,1	1 490,0	3 218,5	1 796,6	3 578,8	29,4	62,7	27,3	59,7	30,8	62,0
Lastenausgleichsfonds	57,1	47,2	47,8	37,8	45,9	31,0	1,1	0,9	0,9	0,7	0,8	0,5
ERP-Sondervermögen	2,7	2,7	0,1	0,1	—	—	0,1	0,1	0,0	0,0	—	—
Länder (ohne Stadtstaaten)	2 927,1	1 497,3	3 230,4	1 743,8	3 319,0	1 794,3	57,0	29,5	59,2	32,4	56,8	31,1
Stadtstaaten	67,6	38,7	69,1	47,4	58,7	34,1	1,3	0,8	1,3	0,9	1,0	0,6
Gemeinden (Gv.)	573,0	307,9	622,8	341,2	621,9	337,3	11,2	6,1	11,4	6,3	10,6	5,8
Straßen, Wege, Brücken <sup>2)</sup>	8 564,4	8 359,5	9 426,2	9 118,8	9 964,2	9 708,0	100	100	100	100	100	100
Bund	2 428,2	2 638,0	2 511,1	2 746,1	2 947,6	3 222,2	28,4	31,6	26,6	30,1	29,6	33,2
Länder (ohne Stadtstaaten)	1 123,1	2 385,6	1 131,8	2 448,9	1 176,2	2 567,6	13,1	28,5	12,0	26,9	11,8	26,4
Stadtstaaten	314,9	271,0	390,5	342,8	417,3	363,9	3,7	3,2	4,1	3,8	4,2	3,7
Gemeinden (Gv.)	4 698,2	3 064,9	5 392,8	3 581,1	5 423,1	3 554,3	54,9	36,7	57,2	39,3	54,4	36,6
Förderung des Wohnungsbaues	5 541,2	5 234,6	5 970,4	5 560,4	6 049,0	5 595,6	100	100	100	100	100	100
Bund	139,9	1 239,5	171,2	1 300,8	208,9	1 327,1	2,5	23,7	2,9	23,4	3,5	23,7
Lastenausgleichsfonds	326,2	186,0	288,7	155,7	272,7	71,2	5,9	3,6	4,8	2,8	4,5	1,3
ERP-Sondervermögen	6,1	29,4	8,6	26,6	8,0	22,1	0,1	0,6	0,1	0,5	0,1	0,4
Länder (ohne Stadtstaaten)	3 358,6	2 527,6	3 532,7	2 526,9	3 613,9	2 605,4	60,6	48,3	59,2	43,4	59,7	46,6
Stadtstaaten	817,2	452,3	969,7	654,4	916,3	654,8	14,7	8,6	16,2	11,8	15,1	11,7
Gemeinden (Gv.)	893,2	799,8	999,3	895,9	1 029,3	915,1	16,1	15,3	16,7	16,1	17,0	16,4
Wiedergutmachung	2 992,8	3 013,9	2 577,9	2 606,7	2 776,9	2 776,2	100	100	100	100	100	100
Bund	805,1	1 915,7	652,1	1 640,9	835,1	1 771,4	26,9	63,6	25,3	62,9	30,1	63,8
Länder (ohne Stadtstaaten)	1 617,2	949,9	1 426,2	813,9	1 378,7	849,8	54,0	31,5	55,3	31,2	49,6	30,6
Stadtstaaten	570,5	148,3	499,5	151,9	563,1	155,0	19,1	4,9	19,4	5,8	20,3	5,6

1) Ohne Bundesgrenzschutz. — 2) Einschl. Straßenbaubehörden.

III. Zusammenfassende Übersichten

5. Zahlungen im Finanzausgleich unter den Ländern \*)

Mill. DM

Land	1961	1962	1963	1964	1965
<b>Ausgleichspflichtige Länder</b>					
Nordrhein-Westfalen	752,5	722,9	525,6	492,8	539,3
Hamburg	333,0	376,9	390,0	359,5	322,9
Baden-Württemberg	191,1	275,7	301,2	358,1	367,3
Hessen	155,3	191,8	228,5	311,4	361,6
<b>Ausgleichsberechtigte Länder</b>					
Niedersachsen	446,6	491,4	398,5	430,7	509,0
Rheinland-Pfalz	332,8	347,7	355,0	325,5	323,1
Schleswig-Holstein	305,2	355,0	335,8	356,2	349,7
Bayern	219,3	228,9	194,1	232,6	188,8
Saarland	127,9	144,4	162,0	176,7	208,5
Bremen	—	—	—	—	12,0

\*) Festgesetzte Beträge. Die tatsächlichen Zahlungen weichen von den endgültig festgesetzten Beträgen ab, da in den Jahresergebnissen Nachzahlungen und Verrechnungen für vorausgegangene Rechnungsjahre enthalten sind.

6. Zahlungen im Finanzausgleich zwischen Bund, Ländern und Gemeinden (Gv.)

Mill. DM

Art der Zahlungen	Rechnungs-jahr	Insgesamt	davon entfallen auf						
			Öffentliche Sicherheit und Ordnung	Unterricht und Wissenschaft	Soziale Sicherung	Straßen, Wege, Brücken	Forderung des Wohnungsbaues	Allgemeine Finanzen	Sonstige Aufgabenbereiche
<b>Zahlungen des Bundes</b>									
<b>an Länder</b>									
Zuweisungen	1963	7 136,5	1,2	314,1	763,3	92,5	359,8	1 743,5	3 862,1
	1964	7 213,8	0,3	353,1	760,5	96,4	435,4	1 915,5	3 652,6
	1965	7 573,1	0,1	436,4	721,9	121,2	513,5	2 183,6	3 596,5
Darlehen	1963	1 024,9	0,2	—	0,2	10,5	894,3	—	119,8
	1964	1 099,4	1,0	—	—	15,5	871,2	—	211,6
	1965	1 002,5	—	—	0,1	20,1	773,2	—	209,1
<b>an Gemeinden (Gv.)</b>									
Zuweisungen	1963	605,1	—	6,7	239,6	106,0	—	3,7	250,2
	1964	729,2	—	4,4	255,5	131,4	1,3	2,3	334,3
	1965	971,8	1,3	4,8	348,7	137,3	0,5	1,1	478,0
Darlehen	1963	46,4	—	—	0,1	6,0	—	—	40,3
	1964	26,3	—	—	0,1	—	—	0,2	26,1
	1965	21,7	0,2	—	0,1	2,0	—	—	19,5
<b>Zahlungen der Länder</b>									
<b>an Bund</b>									
Zuweisungen	1963	211,1	—	0,1	1,2	4,9	—	23,8	181,1
	1964	435,3	—	0,1	1,7	6,8	—	65,0	361,6
	1965	354,3	—	0,3	6,8	3,4	—	26,1	317,7
Tilgung	1963	179,0	—	—	—	—	—	179,0	—
	1964	202,1	—	—	—	—	—	202,1	—
	1965	203,9 <sup>1)</sup>	—	—	—	4,6	—	199,4	—
<b>an Gemeinden (Gv.)</b>									
Zuweisungen	1963	8 380,1	105,3	813,0	558,1	1 320,2	34,0	4 279,7	1 269,8
	1964	9 297,9	109,5	1 026,7	620,0	1 385,4	13,9	4 636,7	1 505,7
	1965	10 099,5	120,1	1 152,4	729,8	1 504,2	13,5	5 001,7	1 577,8
Darlehen	1963	243,4	—	13,2	2,6	0,9	108,7	0,7	117,3
	1964	215,7	—	13,3	1,2	1,1	55,8	0,9	143,5
	1965	222,8	—	13,2	8,6	1,2	63,3	0,7	135,8
<b>Zahlungen der Gemeinden (Gv)</b>									
<b>an Bund /Länder</b>									
Zuweisungen	1963	1 100,7	107,5	720,5	38,3	8,8	0,1	147,7	77,8
	1964	1 086,7	98,5	773,5	36,4	4,7	0,0	123,8	49,9
	1965	1 103,0	14,5	841,4	45,6	16,4	0,0	132,0	53,1
Tilgung <sup>2)</sup>	1963	72,7	0,0	9,3	5,1	2,1	21,0	14,9	20,3
	1964	69,5	0,0	9,7	5,1	2,0	25,4	15,5	11,9
	1965	68,4	0,0	10,3	5,2	2,1	6,1	15,0	29,8

1) Darunter Darlehen 4,6 Mill. DM. — 2) Nach den Einnahmen in der Staatsfinanzstatistik.



III. Zusammenfassende Übersichten

8. Personalausgaben nach Arten und Gebietskörperschaften

Gebietskörperschaft Land	Rechnungs- jahr Ebene	Beamten- bezüge	Angestellten- vergütungen	Arbeiter- löhne	Sonstige Per- sonalausgaben	Zusammen	Versorgung	Personalausgaben zusammen 1)	
		Mill. DM							DM je Einwohner
<b>nach Gebietskörperschaften</b>									
Bund .....	1963	3 208,2	898,1	664,1	192,3	4 962,8	419,9	5 382,7	93,42
	1964	3 514,7	998,4	769,3	208,8	5 491,2	573,6	6 064,8	104,05
	1965	4 034,6	1 131,3	909,5	197,9	6 273,3	663,9	6 937,2	117,50
dar. Verteidigung .....	1963	2 381,5	500,3	578,1	135,7	3 595,6	200,2	3 795,8	65,88
	1964	2 611,2	577,6	675,7	144,5	4 009,0	332,1	4 341,1	74,47
	1965	3 046,5	666,9	807,3	126,0	4 646,6	385,3	5 032,0	85,23
Länder (ohne Stadtstaaten) .....	1963	6 457,3	2 230,2	347,6	353,7	9 388,8	2 332,7	11 721,4	221,71
	1964	6 964,1	2 449,9	385,7	414,2	10 213,9	2 536,6	12 750,5	238,28
	1965	7 975,5	2 813,6	450,0	465,0	11 704,1	2 837,7	14 541,8	268,08
Stadtstaaten .....	1963	1 159,2	938,2	379,3	39,1	2 515,8	587,9	3 103,6	653,55
	1964	1 235,9	1 026,1	407,1	49,9	2 719,1	627,7	3 346,7	700,42
	1965	1 374,3	1 136,7	466,2	65,7	3 042,9	689,9	3 732,8	778,22
Gemeinden (Gv.) 2) .....	1963	1 629,8	2 848,2	1 910,0	270,0	6 658,0	842,6	7 500,6	141,88
	1964	1 752,1	3 148,3	2 108,0	291,8	7 300,1	885,4	8 185,5	152,97
	1965	1 942,8	3 592,4	2 419,6	327,8	8 282,6	965,6	9 248,2	170,49
<b>Insgesamt 2)</b>	<b>1963</b>	<b>12 454,5</b>	<b>6 914,6</b>	<b>3 300,9</b>	<b>855,2</b>	<b>23 525,2</b>	<b>4 183,1</b>	<b>27 708,3</b>	<b>480,91</b>
	<b>1964</b>	<b>13 466,8</b>	<b>7 622,7</b>	<b>3 670,1</b>	<b>964,6</b>	<b>25 724,3</b>	<b>4 623,2</b>	<b>30 347,5</b>	<b>520,63</b>
	<b>1965</b>	<b>15 327,1</b>	<b>8 674,0</b>	<b>4 245,4</b>	<b>1 056,4</b>	<b>29 302,9</b>	<b>5 157,0</b>	<b>34 459,9</b>	<b>583,66</b>

1965 nach Ländern

Schleswig-Holstein .....	Staat	396,6	148,7	25,4	18,5	589,2	169,3	758,5	312,99
	Gem. (Gv.)	77,6	174,8	94,9	13,1	360,5	33,3	393,8	162,52
	Zusammen	474,2	323,5	120,3	31,6	949,7	202,6	1 152,3	475,50
Niedersachsen .....	Staat	1 071,1	436,4	64,9	51,3	1 623,6	440,7	2 064,4	299,49
	Gem. (Gv.)	144,0	433,3	258,9	36,4	872,6	59,2	931,8	135,18
	Zusammen	1 215,1	869,7	323,8	87,7	2 496,2	499,9	2 996,1	434,67
Nordrhein-Westfalen .....	Staat	2 170,3	658,0	80,8	183,9	3 093,1	778,0	3 871,1	232,30
	Gem. (Gv.)	664,4	1 176,8	836,1	55,5	2 732,9	385,0	3 117,9	187,10
	Zusammen	2 834,7	1 834,9	916,9	239,4	5 825,9	1 163,0	6 988,9	419,40
Hessen .....	Staat	819,0	322,1	56,4	45,7	1 243,1	278,6	1 521,8	296,12
	Gem. (Gv.)	200,6	402,4	242,8	45,2	891,0	116,2	1 007,2	196,00
	Zusammen	1 019,5	724,5	299,2	90,9	2 134,1	394,9	2 529,0	492,12
Rheinland-Pfalz .....	Staat	528,8	200,6	33,7	19,4	782,4	191,6	974,0	272,98
	Gem. (Gv.)	87,5	186,3	148,9	21,9	444,7	50,6	495,3	138,81
	Zusammen	616,3	386,9	182,6	41,3	1 227,1	242,2	1 469,3	411,79
Baden-Württemberg .....	Staat	1 301,8	501,5	93,4	79,0	1 975,7	479,0	2 445,7	292,04
	Gem. (Gv.)	287,1	584,4	406,2	49,4	1 327,1	126,4	1 453,4	173,55
	Zusammen	1 588,9	1 085,9	499,7	128,4	3 302,8	596,4	3 899,1	465,59
Bayern .....	Staat	1 503,3	453,5	81,6	55,0	2 093,3	454,8	2 548,1	253,33
	Gem. (Gv.)	446,9	576,9	373,3	102,5	1 499,5	176,3	1 675,8	166,60
	Zusammen	1 950,1	1 030,3	454,9	157,5	3 592,8	631,1	4 223,9	419,93
Saarland .....	Staat	184,7	92,9	13,8	12,2	303,6	54,7	358,2	318,85
	Gem. (Gv.)	34,8	57,5	58,4	3,8	154,4	18,5	173,0	153,94
	Zusammen	219,4	150,4	72,2	16,0	458,0	73,2	531,2	472,80
Hamburg .....		485,2	429,7	169,5	24,5	1 088,8	234,4	1 343,2	723,36
Bremen .....		174,4	118,2	66,3	16,5	375,4	60,0	435,4	590,10
Berlin (West) .....		714,7	588,9	230,4	24,6	1 558,7	395,5	1 954,2	887,51

1) Außerdem: Leistungen an Personen nach G 131 1963: 1 761,8 Mill. DM, 1964: 1 804,0 Mill. DM, 1965: 1 920,6 Mill. DM. — 2) Abweichend von den Tabellen B1 und B5 sind die dort aufgeführten „Nichtaufgestellten Personalausgaben“ hier in die einzelnen Arten einbezogen.

III. Zusammenfassende Übersichten

9. Personalausgaben auf Sachkonten 1965  
Mill. DM

Ausgabeart Gebietskörperschaft	Insgesamt	Darunter	
		Wirtschafts- unter- nehmen	Allge- meines Grund- vermögen
Unterhaltung und Instandsetzung	424,8	54,1	0,7
Neu- und Wiederaufbau	79,9	239,8	
Übrige Ausgaben	621,4		
<b>Insgesamt</b>	<b>1 126,2</b>	<b>293,9</b>	<b>0,7</b>
davon entfallen auf:			
Bund	233,9	—	—
Länder zusammen	790,9	284,0	—
Gemeinden (Gv.)	101,3	10,0	0,7

10. Gewährung von Darlehen an Dritte 1965  
Mill. DM

Gebietskörperschaft	Insgesamt	Wohnungs- bau	Land- wirt- schaft 1)	Wirt- schafts- förde- rung 2)	Wirt- schafts- unter- nehmen	Übrige
Lastenausgleichsfonds	337,5	272,7	45,9	17,5	—	1,4
ERP-Sondervermögen	1 252,9	8,0	80,5	1 078,6	—	85,8
Länder zusammen	4 402,5	3 147,5	354,8	297,0	25,4	577,9
Gemeinden (Gv.)	1 464,3	465,0	3,8	17,1	802,5	175,8
<b>Insgesamt</b>	<b>9 455,8</b>	<b>4 002,5</b>	<b>995,7</b>	<b>2 160,5</b>	<b>890,6</b>	<b>1 406,6</b>
dagegen 1964	8 985,3	4 089,1	1 118,3	1 513,7	1 123,9	1 140,4
1963	9 545,3	3 949,7	1 078,5	1 567,0 <sup>3)</sup>	1 169,7	1 780,4

1) Einschl. Wasser- und Kulturbau. — 2) Einschl. Entwicklungshilfe. — 3) 1963 Gemeinden (Gv.) einschl. Verkehr.

11. Subventionen im staatlichen Bereich 1965 \*)  
Mill. DM

Art der Maßnahme	Insgesamt	darunter Bund
Vorratshaltung landwirtschaftlicher Erzeugnisse	320,6	320,6
Zuschuß zum Milchauszahlungspreis	998,8	672,9
Sonstige Stützungsmaßnahmen für die Landwirtschaft und Fischerei	127,2	124,7
Treibstoffverbilligung für		
Landwirtschaft und Fischerei	386,7 <sup>1)</sup>	386,6
Betriebe der gewerblichen Wirtschaft	35,3	35,3
Verkehrsbetriebe, Werkfernverkehr	68,8	68,8
Stützungsmaßnahmen für den Bergbau	65,5	65,5
Anpassungshilfen für die Mineralölindustrie	375,9	375,9
<b>Insgesamt</b>	<b>2 378,7</b>	<b>2 050,4</b>

\*) In der im „Finanzbericht“ zum Bundeshaushalt verwendeten Abgrenzung.  
1) Einschl. 82,3 Mill. DM Zuweisungen an Gemeinden.

12. Ausgaben für Wirtschaftsförderung im staatlichen Bereich 1965  
Mill. DM

Aufgabenbereich	Bund	ERP- Sonder- vermögen	Länder	Insgesamt	Dagegen 1964
Forderung					
der Energieversorgung	7,9 <sup>1)</sup>	25,6	42,9	76,4	85,3
der Grundstoffindustrie (Kohle und Eisen)	662,9	0,1	88,6	751,5	676,4
von Handwerk, Kleingewerbe und Einzelhandel	9,0	259,0	87,4	355,4	216,7
des Exports und der Auslandsmessen	17,1	—	0,6	17,7	14,9
Entwicklungshilfe	954,7	376,1	31,7	1 362,5	866,9
Sonstige Wirtschaftsförderung	420,9 <sup>2)</sup>	395,4	290,1	1 106,4	1 042,0

1) Ohne Ausgaben im Rahmen des „Grünen Plans“ (5,7 Mill. DM Verstärkung der Elektrifizierung). — 2) Einschl. 17,5 Mill. DM Ausgaben des Lastenausgleichsfonds für Aufbaudarlehen.

III. Zusammenfassende Übersichten

13. Schuldenaufnahmen nach Arten und Gebietskörperschaften  
Mill. DM

Gebietskörperschaft Land	Rechnungs- jahr Ebene	Insgesamt	bei Gebietskörperschaften					darunter für den Wohnungs- bau	auf dem Kredit- markt	aus öffent- lichen Sonder- mitteln	Innere Dar- lehen	
			Bund	Lasten- aus- gleichs- fond	ERP- Sonder- ver- mogen	Landern	Gemeinden (Gv.)					Zusammen
<b>nach Gebietskörperschaften</b>												
Bund	1963	2 863,8	-	-	-	-	3,0	3,0	-	2 860,8	-	-
	1964	3 931,1	-	-	-	-	-	-	-	3 431,1	500,0	-
	1965	2 567,6	-	-	-	4,6	-	4,6	-	1 813,0	750,0	-
Lastenausgleichsfonds	1963	694,0	-	-	-	-	-	-	-	694,0	-	-
	1964	500,0	-	-	-	-	-	-	-	500,0	-	-
	1965	301,5	-	-	-	-	-	-	-	301,5	-	-
ERP-Sondervermogen	1963	500,0	-	-	-	-	-	-	-	-	500,0	-
	1964	-	-	-	-	-	-	-	-	-	-	-
	1965	-	-	-	-	-	-	-	-	-	-	-
Länder ohne Stadtstaaten	1963	1 070,7	618,7	15,7	9,7	-	2,0	645,1	614,2	388,5	36,1	-
	1964	2 028,1	723,2	10,5	-	-	3,0	736,7	644,8	1 265,2	26,2	-
	1965	3 193,1	696,4	10,9	-	-	5,1	712,4	607,9	2 393,2	87,5	-
Stadtstaaten	1963	626,8	417,4	0,9	45,5	-	-	463,7	338,3	121,0	42,0	-
	1964	924,0	368,5	2,7	30,9	-	-	402,2	281,9	492,7	29,2	-
	1965	990,2	314,1	2,1	24,5	-	-	340,8	221,4	637,9	11,5	-
Gemeinden (Gv.)	1963	4 507,8	-	-	-	366,0	52,2	418,1	70,8	3 770,5	-	319,1
	1964	5 368,4	-	-	-	400,0	64,1	464,1	73,4	4 591,0	-	313,2
	1965	6 395,8	-	-	-	397,6	63,7	461,3	82,4	5 572,9	-	361,6
<b>Insgesamt</b>	<b>1963</b>	<b>10 263,1</b>	<b>1 036,0</b>	<b>16,5</b>	<b>55,2</b>	<b>366,0</b>	<b>57,2</b>	<b>1 530,9</b>	<b>1 023,3</b>	<b>7 834,8</b>	<b>578,1</b>	<b>319,1</b>
	<b>1964</b>	<b>12 751,6</b>	<b>1 091,7</b>	<b>13,2</b>	<b>30,9</b>	<b>400,0</b>	<b>67,1</b>	<b>1 603,0</b>	<b>1 000,2</b>	<b>10 280,0</b>	<b>555,4</b>	<b>313,2</b>
	<b>1965</b>	<b>13 448,1</b>	<b>1 010,5</b>	<b>13,1</b>	<b>24,5</b>	<b>402,2</b>	<b>68,8</b>	<b>1 519,0</b>	<b>911,6</b>	<b>10 718,5</b>	<b>849,0</b>	<b>361,6</b>
<b>1965 nach Ländern</b>												
Schleswig-Holstein	Staat	224,0	23,2	-	-	-	-	23,2	23,0	200,0	0,8	-
	Gem. (Gv.)	226,0	-	-	-	27,2	4,9	32,1	6,1	180,2	-	13,7
Niedersachsen	Staat	794,4	102,0	2,3	-	-	5,1	109,4	104,1	668,0	17,1	-
	Gem. (Gv.)	777,5	-	-	-	34,5	31,6	66,1	5,5	665,7	-	45,7
Nordrhein-Westfalen	Staat	478,5	303,5	-	-	-	-	303,5	216,1	168,9	6,1	-
	Gem. (Gv.)	1 809,4	-	-	-	130,0	7,9	137,9	29,1	1 470,9	-	200,6
Hessen	Staat	411,9	68,9	1,5	-	-	-	70,4	70,0	289,0	52,5	-
	Gem. (Gv.)	866,9	-	-	-	15,5	3,1	18,6	3,1	824,6	-	23,6
Rheinland-Pfalz	Staat	225,9	25,5	0,4	-	-	-	25,9	25,5	200,0	-	-
	Gem. (Gv.)	546,0	-	-	-	28,5	1,2	29,8	8,5	511,8	-	4,4
Baden-Württemberg	Staat	627,9	82,6	5,4	-	-	-	88,1	86,2	539,8	-	-
	Gem. (Gv.)	987,6	-	-	-	50,7	9,8	60,5	3,6	880,7	-	46,4
Bayern	Staat	284,1	72,6	1,3	-	-	-	73,9	71,5	204,2	6,0	-
	Gem. (Gv.)	1 085,5	-	-	-	108,0	5,2	113,1	24,8	945,9	-	26,5
Saarland	Staat	146,4	18,0	-	-	-	-	18,0	11,5	123,4	5,0	-
	Gem. (Gv.)	97,0	-	-	-	3,2	0,1	3,2	1,5	93,1	-	0,7
Hamburg		331,1	15,1	2,0	1,0	-	-	18,1	16,8	313,1	-	-
Bremen		117,7	8,8	0,0	1,7	-	-	10,5	8,8	95,7	11,5	-
Berlin (West)		541,3	290,3	0,1	21,8	-	-	312,2	195,7	229,1	-	-

III. Zusammenfassende Übersichten

14. Ausgaben für den Schuldendienst  
Mill. DM

Gebietskorperschaft Land	Rechnungs- jahr Ebene	Schulden- dienst ins- gesamt	Tilgung									Zinsen			
			von Aus- gleichs- fordern- gen	von Schulden								für Aus- gleichs- fordern- gen	für sonstige Schulden	zu- sammen	
				beim Bund	beim Lasten- aus- gleichs- fonds	beim ERP- Sonder- ver- mögen	bei Gemein- den	aus öffent- lichen Sonder- mitteln	auf dem Kredit- markt	im Ausland	zu- sammen				
nach Gebietskorperschaften															
Bund	1963	1 619,9	62,4	-	-	-	-	-	-	502,0	85,2	649,6	297,0	673,2	970,2
	1964	3 358,9	72,2	-	-	-	-	-	79,4	1 513,7	615,9	2 281,1	318,5	759,2	1 077,8
	1965	2 636,5	57,4	-	-	-	-	-	83,8	1 299,4	82,8	1 523,4	305,0	808,1	1 113,1
Lastenausgleichsfonds	1963	343,0	-	10,0	-	-	-	-	-	210,2	-	220,2	-	122,8	122,8
	1964	369,1	-	-	-	-	-	-	-	216,7	-	216,7	-	152,4	152,4
	1965	377,8	-	-	-	-	-	-	-	220,8	-	220,8	-	157,0	157,0
ERP-Sondervermögen	1963	62,6	-	-	-	-	-	-	-	0,1	-	0,1	-	62,5	62,5
	1964	37,5	-	-	-	-	-	-	-	7,5	-	7,5	-	29,9	29,9
	1965	36,8	-	-	-	-	-	-	-	2,5	-	2,5	-	34,4	34,4
Länder ohne Stadtstaaten	1963	1 360,1	105,8	145,4	162,3	2,2	0,7	45,1	403,1	1,0	865,7	246,1	248,3	494,4	
	1964	1 193,9	106,0	162,4	142,1	2,3	0,9	59,9	242,8	1,5	717,9	233,3	242,6	476,0	
	1965	1 305,4	112,8	154,1	207,7	2,3	0,7	47,5	179,7	23,6	728,3	244,6	332,5	577,2	
Stadtstaaten	1963	291,4	21,3	33,5	13,0	8,4	-	7,8	54,8	3,3	142,0	51,9	97,4	149,3	
	1964	360,3	20,9	39,6	13,5	9,6	-	9,5	103,6	3,2	200,0	49,1	111,2	160,3	
	1965	369,4	27,5	45,3	21,8	10,9	-	10,4	59,4	3,4	178,6	49,5	141,3	190,8	
Gemeinden (Gv.)	1963	2 064,7	.	.	.	.	.	.	1 163,9 <sup>1)</sup>	.	1 163,9	-	900,7	900,7	
	1964	2 305,7	.	.	.	.	.	.	1 240,0 <sup>1)</sup>	.	1 240,0	-	1 065,7	1 065,7	
	1965	2 737,1	.	.	.	.	.	.	1 438,4 <sup>1)</sup>	.	1 438,4	-	1 298,7	1 298,7	
<b>Insgesamt</b>	<b>1963</b>	<b>5 741,6</b>	<b>189,5</b>	<b>189,0</b>	<b>175,3</b>	<b>10,6</b>	<b>0,7</b>	<b>52,8</b>	<b>2 334,2</b>	<b>89,6</b>	<b>3 041,6</b>	<b>595,1</b>	<b>2 104,9</b>	<b>2 700,0</b>	
	<b>1964</b>	<b>7 625,3</b>	<b>199,1</b>	<b>202,1</b>	<b>155,6</b>	<b>11,9</b>	<b>0,9</b>	<b>148,8</b>	<b>3 324,3</b>	<b>620,6</b>	<b>4 663,2</b>	<b>601,0</b>	<b>2 361,1</b>	<b>2 962,1</b>	
	<b>1965</b>	<b>7 463,0</b>	<b>197,6</b>	<b>199,4</b>	<b>229,4</b>	<b>13,2</b>	<b>0,7</b>	<b>141,8</b>	<b>3 200,1</b>	<b>109,8</b>	<b>4 091,9</b>	<b>599,1</b>	<b>2 772,0</b>	<b>3 371,1</b>	
1965 nach Ländern															
Schleswig-Holstein	Staat	117,7	4,4	2,2	15,1	-	-	5,7	23,2	-	50,6	13,0	54,0	67,1	
	Gem. (Gv.)	117,2	.	.	.	.	.	.	73,1	.	73,1	-	44,1	44,1	
Niedersachsen	Staat	206,5	14,6	25,8	31,9	0,1	0,7	3,5	32,2	0,0	108,8	35,2	62,5	97,7	
	Gem. (Gv.)	345,3	.	.	.	.	.	.	179,6	.	179,6	-	165,7	165,7	
Nordrhein-Westfalen	Staat	286,7	32,9	53,4	68,1	1,7	-	13,5	13,8	-	183,5	76,3	26,8	103,1	
	Gem. (Gv.)	822,0	.	.	.	.	.	.	435,5	.	435,5	-	386,5	386,5	
Hessen	Staat	93,1	11,0	11,3	18,6	-	-	3,6	9,7	-	54,4	23,5	15,2	38,7	
	Gem. (Gv.)	335,8	.	.	.	.	.	.	142,6	.	142,6	-	193,1	193,1	
Rheinland-Pfalz	Staat	83,2	5,7	15,7	11,0	0,1	-	3,4	9,8	-	45,8	11,7	25,7	37,4	
	Gem. (Gv.)	176,9	.	.	.	.	.	.	87,5	.	87,5	-	89,4	89,4	
Baden-Württemberg	Staat	212,5	21,6	19,7	30,4	-	-	6,4	17,4	0,6	96,1	44,7	71,8	116,4	
	Gem. (Gv.)	450,1	.	.	.	.	.	.	260,3	.	260,3	-	189,7	189,7	
Bayern	Staat	250,5	22,5	24,3	32,4	0,2	-	8,4	57,6	23,0	168,3	40,2	41,9	82,1	
	Gem. (Gv.)	450,1	.	.	.	.	.	.	240,4	.	240,4	-	209,6	209,6	
Saarland	Staat	55,3	-	1,7	-	0,1	-	3,0	16,0	-	20,7	-	34,6	34,6	
	Gem. (Gv.)	39,8	.	.	.	.	.	.	19,4	.	19,4	-	20,5	20,5	
Hamburg		137,3	11,2	8,2	10,9	0,8	-	1,7	22,1	1,3	56,3	23,5	57,6	81,0	
Bremen		54,6	2,2	3,6	3,3	0,8	-	4,7	14,0	-	28,6	5,7	20,3	26,0	
Berlin (West)		177,5	14,0	33,5	7,5	9,4	-	4,0	23,3	2,1	93,7	20,3	63,4	83,8	

1) Einschl. Tilgung von Schulden bei Gebietskorperschaften und für innere Darlehen.



III. Zusammenfassende Übersichten

15. Ausgaben und Einnahmen des ERP - Sondervermögens 1965

a) Ausgaben  
Mill. DM

Zweckbestimmung der Förderungsmaßnahmen	Bundesgebiet ohne Berlin		Berlin (West)		Insgesamt	
	Kredite	Zuschüsse und andere Ausgaben	Kredite	Zuschüsse und andere Ausgaben	Kredite	Zuschüsse und andere Ausgaben
Energie- und Wasserwirtschaft	139,5	—	—	—	139,5	—
Eisen- und Stahl- sowie sonstige Grundstoffindustrie	0,1	—	—	—	0,1	—
Verarbeitende Industrie	62,3	—	—	—	62,3	—
Deutsche Bundesbahn und Verkehrswirtschaft	73,8	—	—	—	73,8	—
Wohnungsbau	8,0	—	14,1	—	22,1	—
Mittelstandische gewerbliche Wirtschaft	259,0	0,4	—	—	259,0	0,4
Forschung	—	0,0	0,0	2,5	0,0	2,6
Produktivität einschl. Erfahrungsaustausch	0,3	9,1	—	0,2	0,3	9,3
Berliner Wirtschaft	—	—	208,9	—	208,9	—
Arbeitsbeschaffung und Wiederaufbau	—	—	9,6	5,0	9,6	5,0
Absatz Berliner Erzeugnisse	—	—	71,2	—	71,2	—
Förderungsmaßnahmen verschiedener Art	55,5	7,1 <sup>1)</sup>	—	1,8	55,5	8,9
Zusammenarbeit mit Entwicklungslandern	376,1	0,0	—	—	376,1	0,0
Verzinsung und Tilgung der Anleihen	—	36,8	—	—	—	36,8
Übrige Ausgaben	—	3,8	—	0,5	—	4,3
Zuführung an den Bestand	—	90,9	—	—	—	90,9
<b>Insgesamt</b>	<b>974,5</b>	<b>148,2</b>	<b>303,8</b>	<b>10,0</b>	<b>1 278,3</b>	<b>158,2</b>

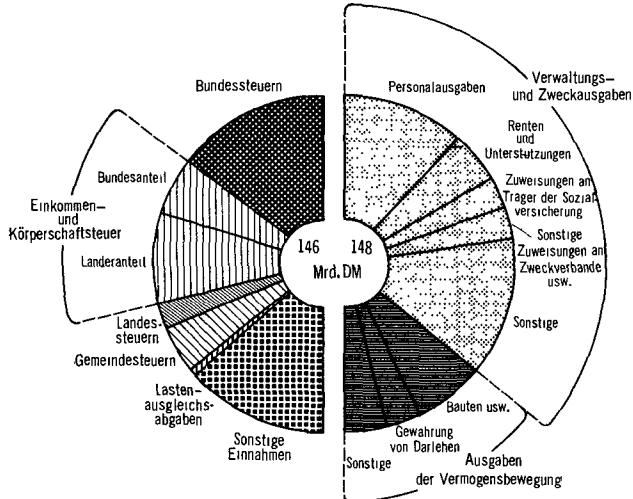
b) Einnahmen  
Mill. DM

Einnahmeart	Bundesgebiet ohne Berlin		Berlin (West)		Insgesamt	
	Darlehensrückflüsse und Zinseinnahmen	Übrige Einnahmen	Darlehensrückflüsse und Zinseinnahmen	Übrige Einnahmen	Darlehensrückflüsse und Zinseinnahmen	Übrige Einnahmen
Entnahmen aus dem Bestand	—	288,9	—	—	—	288,9
Kapitalzuführungen aus dem Bundeshaushalt	—	50,0 <sup>2)</sup>	—	—	—	50,0
Einnahmen aus der Eigenkapitalfinanzierung	—	—	—	12,4	—	12,4
Darlehensrückflüsse	607,1	—	192,1	—	799,2	—
Zinseinnahmen	233,3 <sup>3)</sup>	—	49,2	—	282,5	—
Erträge aus Beteiligungen und übrige Einnahmen	—	0,9	—	2,5	—	3,4
<b>Insgesamt</b>	<b>840,4</b>	<b>339,8</b>	<b>241,3</b>	<b>14,9</b>	<b>1 081,7</b>	<b>354,8</b>

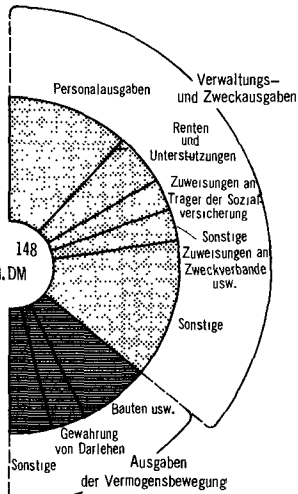
1) Darunter 6,5 Mill. DM für berufliche Leistungsförderung — 2) Sondervermögen für berufliche Leistungsförderung. — 3) Darunter 0,4 Mill. DM für berufliche Leistungsförderung

**GESAMTEINNAHMEN UND GESAMTAUSGABEN DER ÖFFENTLICHEN HAUSHALTE NACH ARTEN UND AUFGABENBEREICHEN  
im Rechnungsjahr 1965**

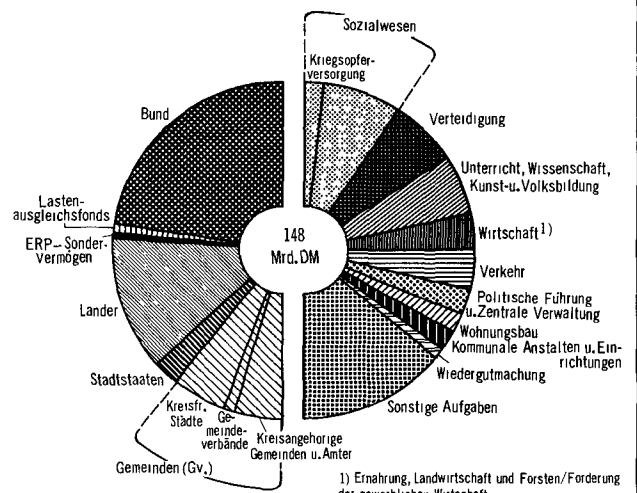
**Einnahmen nach Arten**



**Ausgaben nach**



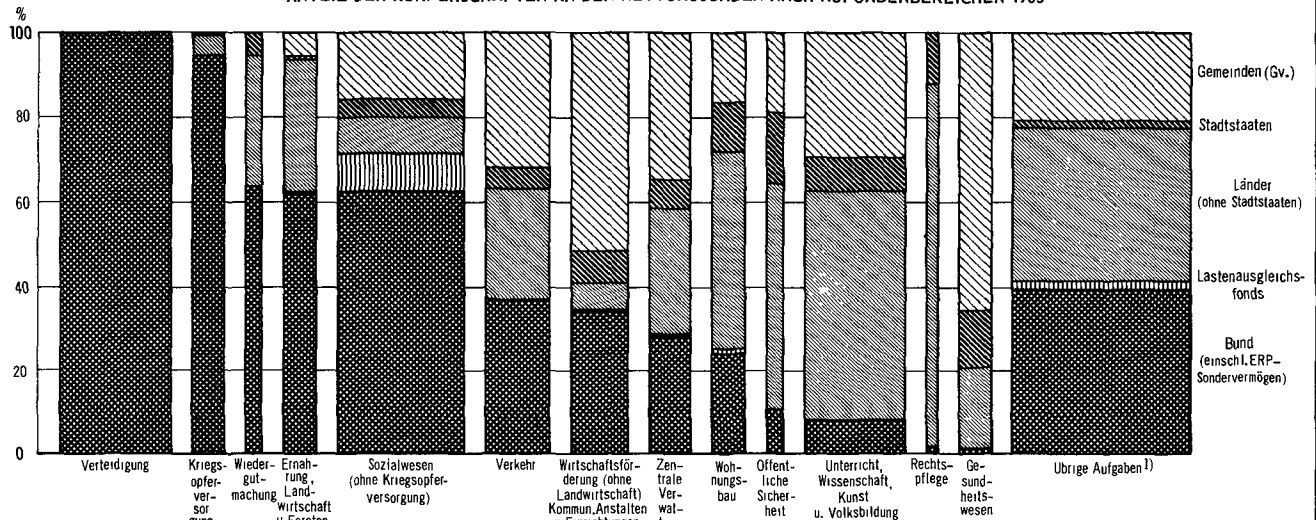
**Ausgaben nach Gebietskörperschaften Aufgabenbereichen**



Stat. Bundesamt 7620

<sup>1)</sup> Ernährung, Landwirtschaft und Forsten/Forderung der gewerblichen Wirtschaft.

**ANTEIL DER KÖRPERSCHAFTEN AN DEN NETTOAUSGABEN NACH AUFGABENBEREICHEN 1965**

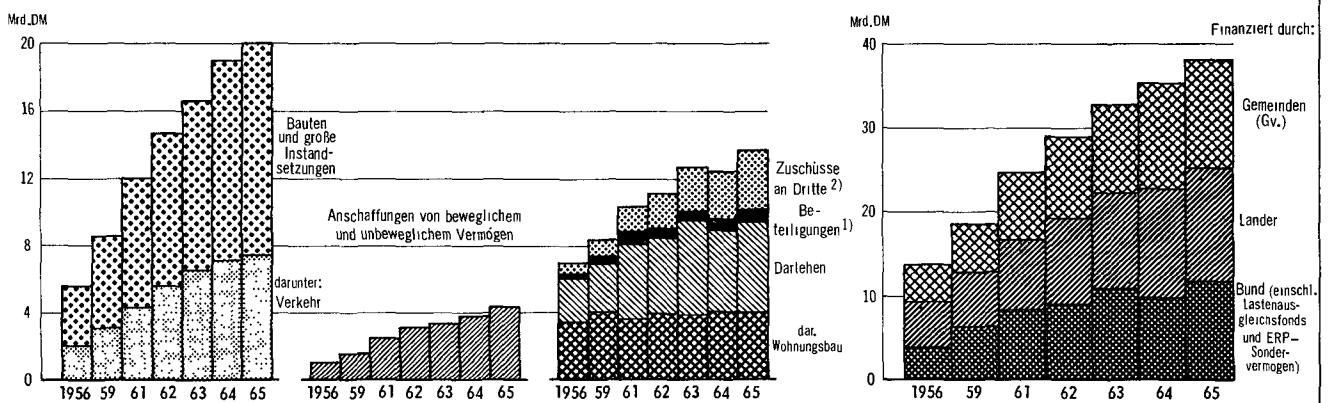


STAT. BUNDESAMT 7621

Die Breite der Säulen entspricht dem Verhältnis der absoluten Ausgaben

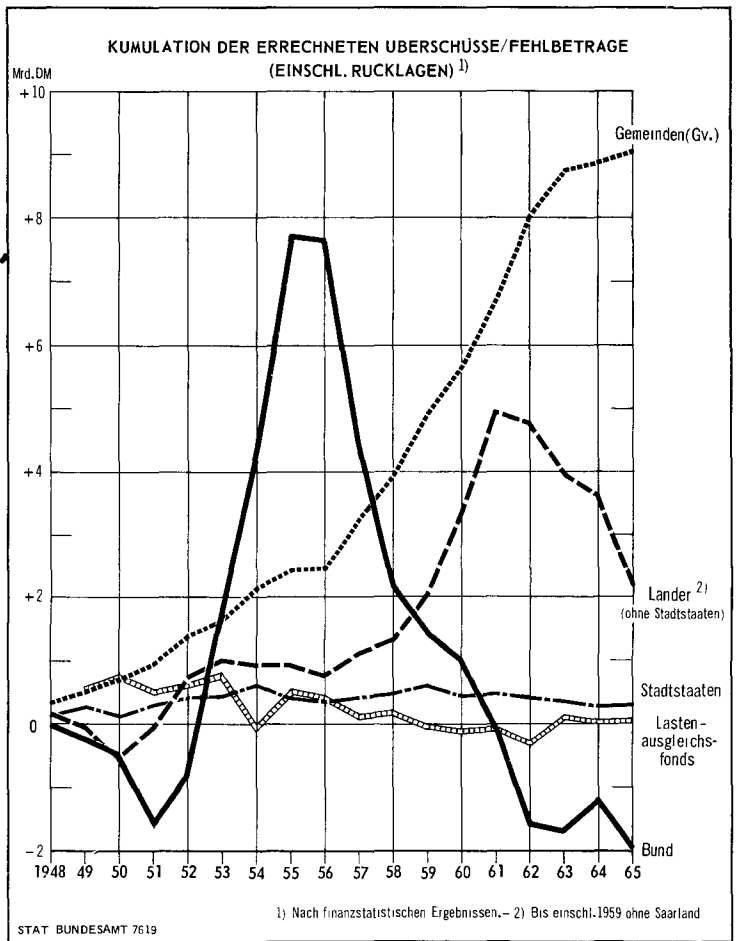
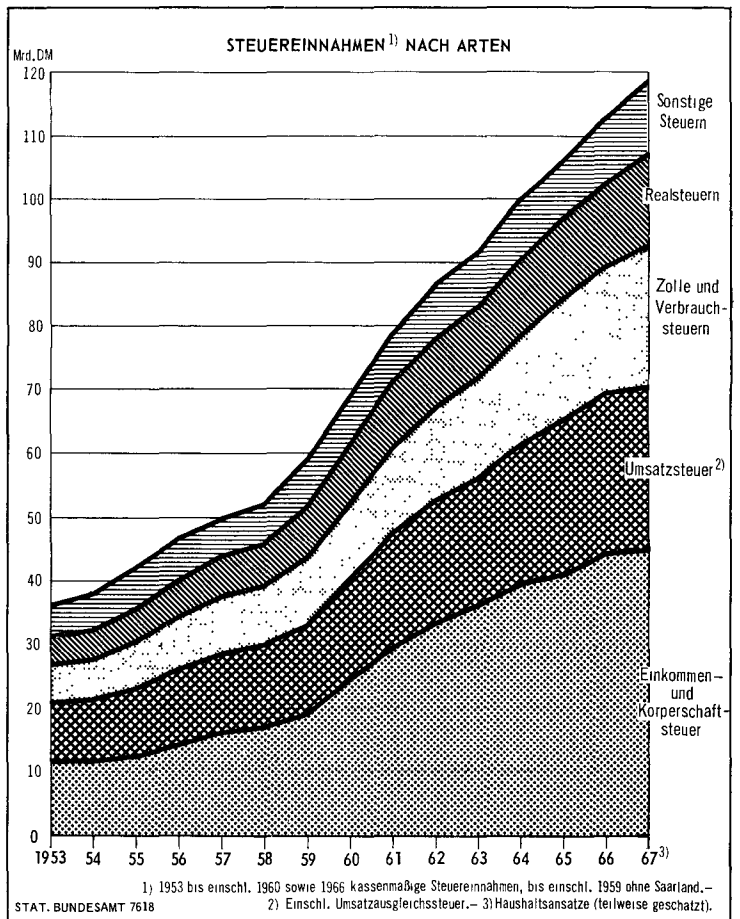
<sup>1)</sup> Vergleiche im einzelnen Gesamtübersicht A 3

**INVESTITIONSFINANZIERUNG DER ÖFFENTLICHEN HAUSHALTE**



STAT. BUNDESAMT 7622

<sup>1)</sup> Ohne Subskriptionszahlungen an den Internationalen Währungsfonds. -  
<sup>2)</sup> 1956 und 1959 einschl. Zinszuschüsse jedoch ohne für Ftuberreinigung.



## Tabellenteil

## Inhalt des Tabellenteils

	Seite
<b>A. Gesamtübersichten</b>	
1. Gesamtübersicht und Finanzstatistischer Abschluß . . . . .	29
2. Gesamtübersicht für den staatlichen Bereich . . . . .	30
3. Gesamtausgaben, Gesamteinnahmen und Nettoausgaben nach Gebietskörperschaften und Aufgabenbereichen . . . . .	32
<b>B. Ausgaben und Einnahmen nach Arten und Aufgabenbereichen</b>	
1. Öffentliche Haushalte insgesamt . . . . .	40
2. Bund . . . . .	48
3. Lastenausgleichsfonds . . . . .	56
4. Länder zusammen . . . . .	58
5. Gemeinden und Gemeindeverbände . . . . .	66
<b>C. Ausgaben und Einnahmen nach Gebietskörperschaften, Aufgabenbereichen und ausgewählten Ausgabe-/Einnahmearten</b>	
001 Oberste Staatsorgane . . . . .	70
002 Auswärtige Angelegenheiten . . . . .	72
003 Verteidigung . . . . .	73
004 Öffentliche Sicherheit und Ordnung . . . . .	74
008 Rechtsschutz . . . . .	82
011 Innere Verwaltung und allgemeine Staatsaufgaben . . . . .	88
012 Finanzverwaltung . . . . .	90
013 Unterricht . . . . .	92
019 Wissenschaft . . . . .	104
025 Kunst, Volksbildung, Heimatpflege, Kirchliche Angelegenheiten . . . . .	116
028 Soziale Sicherung . . . . .	122
042 Gesundheit, Sport und Leibesübungen . . . . .	150
045 Ernährung, Landwirtschaft und Forsten . . . . .	156
052 Wasserwirtschaft und Kulturbau . . . . .	170
055 Förderung der gewerblichen Wirtschaft . . . . .	176
059 Gemeindliche Anstalten und Einrichtungen . . . . .	184
070 Verkehr . . . . .	206
080 Landes- und Stadtplanung, Raumordnung, Bauverwaltung und Wohnungswirtschaft . . . . .	226
084 Wiedergutmachung . . . . .	234
085 Besondere Kriegsfolgeaufgaben . . . . .	236
086 Wirtschaftsunternehmen . . . . .	238
089 Allgemeine Finanzen . . . . .	240
104 Insgesamt . . . . .	270
<b>D. Steuern nach Arten und Gebietskörperschaften . . . . .</b>	
	<b>272</b>
<b>E. Sondertabellen</b>	
Ausgaben und Einnahmen des Erwerbvermögens nach Arten, Erträge nach Gebietskörperschaften . . . . .	274

Soweit auf den Tabellen nicht besonders vermerkt, handelt es sich um Ausgaben/Einnahmen der öffentlichen Haushalte (Bund, Lastenausgleichsfonds, ERP-Sondervermögen, Länder und Gemeinden (Gv.) im Rechnungsjahr 1965).

**A Gesamtübersichten**  
**1. Gesamtübersicht und Finanzstatistischer Abschluß**  
**1 000 DM**

Ausgaben/Einnahmen	Insgesamt	Bund, LAF, ERP				Länder			Gemeinden (Gv.)	Länder ohne Stadstaaten einschl. Gemein- den (Gv.)
		zusammen	Bund	Lasten- ausgleichs- fonds	ERP- Sonder- vermögen	zusammen	ohne Stadt- staaten	Stadt- staaten		
<b>Ausgaben</b>										
<b>Verwaltungs- und Zweckausgaben</b> . . . . .	106 482 078	52 205 036	48 590 706	3 557 968	56 362	33 207 349	26 257 182	6 950 167	21 069 693	47 326 875
Personalausgaben . . . . .	34 459 921	6 937 218	6 937 218	—	—	18 274 539	14 541 757	3 732 782	9 248 164	23 789 921
Unterhaltung von unbeweglichem Vermögen . . . . .	2 736 783	550 329	550 329	—	—	786 811	583 929	202 882	1 399 643	1 983 572
Zuweisungen an Zweckverbände usw. . . . .	18 644 228	14 477 224	14 477 224	—	—	2 997 941	2 630 911	367 030	1 169 063	3 799 974
Zinsen . . . . .	3 371 106	1 304 465	1 113 085	157 025	34 355	767 953	577 162	190 791	1 298 688	1 875 850
Übrige Ausgaben . . . . .	47 270 040	28 935 800	25 512 850	3 400 943	22 007	10 380 105	7 923 423	2 456 682	7 954 135	15 877 558
<b>Ausgaben der Vermögensbewegung</b> . . . . .	41 593 338	10 966 998	8 922 790	697 915	1 346 293	9 785 749	7 188 534	2 597 215	20 840 591	28 029 125
Bauten und große Instandsetzungen . . . . .	20 072 708	4 215 176	4 215 176	—	—	3 503 074	2 334 971	1 168 103	12 354 458	14 689 429
Neuanschaffung von beweglichem Vermögen . . . . .	1 743 207	294 063	294 063	—	—	575 003	421 418	153 585	874 141	1 295 559
Erwerb von Grundvermögen . . . . .	2 680 346	286 035	286 035	—	—	605 137	380 947	224 190	1 789 174	2 170 121
Erwerb von Beteiligungen . . . . .	1 153 721	596 746	596 746	—	—	114 869	60 265	54 604	442 106	502 371
Gewährung von Darlehen . . . . .	9 455 807	3 588 963	1 998 587	337 466	1 252 910	4 402 538	3 585 498	817 040	1 464 306	5 049 804
Zuführungen an Kapitalvermögen . . . . .	158 727	99 688	8 780	—	90 908	17 024	14 143	2 881	42 015	56 158
Zuführungen an Rücklagen . . . . .	2 679 545	139 630	—	139 630	—	103 893	27 665	76 228	2 436 022	2 463 687
Tilgung . . . . .	3 649 277	1 746 697	1 523 403	220 819	2 475	464 211	363 627	100 584	1 438 369	1 801 996
<b>Unmittelbare Ausgaben</b> . . . . .	148 075 416	63 172 034	57 513 496	4 255 883	1 402 655	42 993 098	33 445 716	9 547 382	41 910 284	75 356 000
Zahlungen an Gebietskörperschaften anderer Ebenen . . . . .		9 631 844	9 972 053	32 404	33 860	12 169 277	12 026 291	544 234	1 102 986	1 707 002
<b>Gesamtausgaben</b> . . . . .	148 075 416	72 803 878	67 485 549	4 288 287	1 436 515	55 162 375	45 472 007	10 091 616	43 013 270	77 063 002
Außerdem:										
Zahlungen an Gebietskörperschaften gleicher Ebene . . . . .	28 761 174	406 473	—	—	—	1 675 613	1 274 365	—	3 774 981	16 471 621
Nachrichtlich:										
Nettoausgaben . . . . .	147 782 323	71 041 306	66 991 127	2 676 837	1 373 342	45 152 923	38 187 595	6 965 328	31 588 094	69 775 689
<b>Einnahmen</b>										
<b>Steuern, Verwaltungs- und Betriebseinnahmen</b> . . . . .	126 143 533	64 300 241	62 141 857	1 859 988	298 396	39 436 791	33 372 201	6 064 590	22 406 501	55 778 702
Steuern . . . . .	106 159 628	60 692 011	59 030 636	1 661 375	—	33 658 729	29 202 695	4 456 034	11 808 888	41 011 583
Steuerähnliche Einnahmen . . . . .	63 058	—	—	—	—	—	—	—	63 058	63 058
Gebühren, Entgelte, Strafen . . . . .	9 494 669	258 580	258 324	—	256	2 856 046	1 911 555	944 491	6 380 043	8 291 598
Mieten und Pachten . . . . .	1 092 876	192 544	192 544	—	—	230 580	117 171	113 409	669 752	786 923
Zinseinnahmen . . . . .	1 848 172	598 486	291 464	24 480	282 542	449 159	340 348	108 811	800 527	1 140 875
Zuweisungen von Zweckverbänden usw. . . . .	303 412	10 004	10 004	—	—	142 842	101 514	41 328	150 566	252 080
Übrige Einnahmen . . . . .	7 181 718	2 548 616	2 358 885	174 133	15 598	2 099 435	1 698 918	400 517	2 533 667	4 232 585
<b>Einnahmen der Vermögensbewegung</b> . . . . .	19 641 965	5 903 700	4 121 761	706 993	1 074 946	4 616 201	3 714 374	901 827	9 122 064	12 836 438
Rückflüsse von Darlehen . . . . .	2 892 568	1 806 597	615 095	405 493	786 009	767 152	630 222	136 930	318 819	949 041
Erlöse aus Vermögensveräußerungen . . . . .	988 474	101 827	101 827	—	—	237 040	182 924	54 116	649 607	832 531
Schuldenaufnahmen aus Kreditmarktmitteln <sup>1)</sup> . . . . .	11 567 535	2 864 497	2 562 997	301 500	—	3 130 130	2 480 734	649 396	5 572 908	8 053 642
Innere Darlehen . . . . .	361 556	—	—	—	—	—	—	—	361 556	361 556
Entnahmen aus Kapitalvermögen . . . . .	1 215 763	1 130 779	841 842	—	288 937	71 564	60 461	11 103	13 420	73 881
Entnahmen aus Rücklagen . . . . .	2 616 069	—	—	—	—	410 315	360 033	50 282	2 205 754	2 565 787
<b>Unmittelbare Einnahmen</b> . . . . .	145 785 498	70 203 941	66 263 618	2 566 981	1 373 342	44 052 992	37 086 575	6 966 417	31 528 565	68 615 140
Zahlungen von Gebietskörperschaften anderer Ebenen . . . . .		1 765 926	494 422	1 611 450	63 173	9 962 802	7 237 762	3 126 288	11 308 405	6 049 281
<b>Gesamteinnahmen</b> . . . . .	145 785 498	71 969 867	66 758 040	4 178 431	1 436 515	54 015 794	44 324 337	10 092 705	42 836 970	74 664 421
Außerdem:										
Zahlungen von Gebietskörperschaften gleicher Ebene . . . . .	29 054 267	403 119	—	—	—	1 722 263	1 321 015	—	3 891 752	17 709 653
<b>Finanzstatistischer Abschluß (ohne Abwicklung der Vorjahre)</b>										
<b>Gesamtausgaben</b> . . . . .	148 075 416	72 803 878	67 485 549	4 288 287	1 436 515	55 162 375	45 472 007	10 091 616	43 013 270	77 063 002
<b>Gesamteinnahmen</b> . . . . .	145 785 498	71 969 867	66 758 040	4 178 431	1 436 515	54 015 794	44 324 337	10 092 705	42 836 970	74 664 421
Saldo der Zahlungen innerhalb der gleichen Ebene . . . . .	+ 293 093	— 3 354	—	—	—	+ 46 650	+ 46 650	—	+ 116 771	+ 1 238 032
Mehreinnahmen (+) bzw. Mehrausgaben (—) . . . . .	— 1 996 825	— 837 365	— 727 509	— 109 856	—	— 1 099 931	— 1 101 020	+ 1 089	— 59 529	— 1 160 549

1) Einschl. Innere Darlehen.







A. Gesamt  
3. Gesamtausgaben, Gesamteinnahmen und Nettoausgaben  
1 000

Nr.	Aufgabenbereich	Insgesamt			Bund,		
		Gesamt- ausgaben	Gesamt- einnahmen	Netto- ausgaben	zusammen		
					Gesamt- ausgaben	Gesamt- einnahmen	Netto- ausgaben
1	<b>Oberste Staatsorgane</b> .....	<b>1 121 822</b>	<b>15 999</b>	<b>1 127 465</b>	<b>540 842</b>	<b>4 067</b>	<b>540 842</b>
2	<b>Auswärtige Angelegenheiten</b> .....	<b>346 882</b>	<b>8 546</b>	<b>346 882</b>	<b>346 882</b>	<b>8 546</b>	<b>346 882</b>
3	<b>Verteidigung</b> .....	<b>18 507 625</b>	<b>731 911</b>	<b>19 283 625</b>	<b>19 299 366</b>	<b>747 652</b>	<b>19 283 625</b>
4	<b>Öffentliche Sicherheit und Ordnung</b> .....	<b>3 033 944</b>	<b>196 297</b>	<b>3 005 433</b>	<b>321 957</b>	<b>4 594</b>	<b>321 957</b>
5	Polizei (einschl. BGS), sonstige öffentliche Ordnungsaufgaben .....	2 973 567	195 861	2 951 181	321 957	4 594	321 957
6	Wehrdienstpflichtigenerfassung .....	3 609	13	3 609	—	—	—
7	Zivilschutz (Länder/Gemeinden) .....	56 768	423	50 643	—	—	—
8	<b>Rechtsschutz</b> .....	<b>1 953 865</b>	<b>772 459</b>	<b>1 953 627</b>	<b>39 582</b>	<b>3 700</b>	<b>39 582</b>
9	Verfassungs-, Arbeits-, Sozial-, Finanz- und Verwaltungsgerichte, allgemeine Rechts- schutzaufgaben .....	188 329	13 438	188 301	19 691	680	19 691
10	Ordentliche Gerichte und Staatsanwaltschaften Strafvollzugsanstalten .....	1 765 536	759 021	1 765 326	19 891	3 020	19 891
11	<b>Innere Verwaltung und allgemeine Staatsauf- gaben</b> .....	<b>3 033 429</b>	<b>306 064</b>	<b>2 997 072</b>	<b>334 512</b>	<b>10 441</b>	<b>334 512</b>
12	<b>Finanzverwaltung</b> .....	<b>2 846 821</b>	<b>383 552</b>	<b>2 820 052</b>	<b>873 618</b>	<b>48 870</b>	<b>873 618</b>
13	<b>Unterricht</b> .....	<b>10 914 825</b>	<b>278 187</b>	<b>10 802 117</b>	<b>80 478</b>	—	<b>80 478</b>
14	Schulverwaltung und übriges Unterrichtswesen .....	300 247	29 532	487 347	61 263	—	61 263
15	Volks- und Sonderschulen .....	6 111 878	140 636	5 988 681	17 652	—	17 652
16	Realschulen (Mittelschulen) .....	770 824	9 625	749 327	—	—	—
17	Gymnasien (Höhere Schulen) .....	1 959 458	31 618	1 882 548	—	—	—
18	Berufsbildende Schulen .....	1 772 418	66 776	1 694 214	1 563	—	1 563
19	<b>Wissenschaft</b> .....	<b>5 108 526</b>	<b>676 548</b>	<b>5 131 446</b>	<b>1 265 901</b>	<b>25 474</b>	<b>1 265 150</b>
20	Wissenschaftliche Hochschulen .....	2 251 697	187 650	2 166 838	238 707	—	238 707
21	Sonstige Hochschulen, Lehrerbildung und all- gemeine Ausgaben für die Hochschulen .....	418 528	19 618	448 212	90 267	5 300	90 267
22	Hochschulkliniken .....	902 496	381 187	926 665	60 030	—	60 030
23	Wissenschaftliche Institute des Bundes und der Länder .....	242 964	38 647	236 786	135 095	19 101	134 344
24	Atomforschung, Wissenschaftliche Bibliotheken, Museen und Archive, übrige Wissen- schaft .....	1 292 841	49 446	1 352 945	741 802	1 073	741 802
25	<b>Kunst, Volksbildung, Heimatpflege, kirchliche Angelegenheiten</b> .....	<b>1 520 594</b>	<b>197 840</b>	<b>1 512 039</b>	<b>66 548</b>	—	<b>66 548</b>
26	Theater und Konzerte, übrige Kunst- und Kul- turpflege .....	1 258 516	197 380	1 250 115	51 441	—	51 441
27	Kirchliche Angelegenheiten .....	262 078	460	261 924	15 107	—	15 107
28	<b>Soziale Sicherung</b> .....	<b>27 616 163</b>	<b>1 302 066</b>	<b>27 288 345</b>	<b>21 853 156</b>	<b>1 106 338</b>	<b>20 818 925</b>
29	Arbeitsschutz und Arbeitsbeschaffung .....	182 074	42 477	181 150	106 114	23 703	100 979
30	Sozialversicherung .....	9 117 641	7 082	9 116 946	9 076 056	3 327	9 076 056
31	Sozialverwaltung (ohne Versorgungsämter) .....	807 591	4 915	806 352	210 160	5	210 160
32	Sozialhilfe .....	2 995 961	628 158	2 824 988	517 690	23 598	517 681
33	Einrichtungen der Sozialhilfe .....	612 221	293 859	663 814	87 508	7	87 508
34	Jugendhilfe .....	432 079	102 937	410 205	5 042	1 582	5 042
35	Einrichtungen der Jugendhilfe .....	681 596	129 488	731 107	44 316	1 118	44 316
36	Versorgungsämter (einschl. Einrichtungen) .....	239 502	1 423	239 573	196	—	196
37	Leistungen und Einrichtungen der Kriegsopfer- versorgung .....	5 223 511	36 236	5 223 611	5 162 412	16	5 162 412
38	Sozialausgaben des Lastenausgleichsfonds und Zuschüsse an den LAF .....	3 368 580	10 545	3 403 398	3 387 923	1 042 905	2 358 917
39	Förderung der freien Wohlfahrtspflege und Jugendhilfe, Leistungen nach dem Unter- haltssicherungsgesetz .....	565 955	4 718	250 668	74 860	1 743	74 779
40	Wohn- und Kindergeld .....	2 953 390	676	2 962 018	2 860 040	78	2 860 040
41	Übrige soziale Maßnahmen/Angelegenheiten .....	436 062	39 552	474 515	320 939	9 256	320 839
42	<b>Gesundheit, Sport und Leibesübungen</b> .....	<b>5 655 649</b>	<b>2 801 087</b>	<b>5 662 074</b>	<b>80 046</b>	<b>2 686</b>	<b>80 046</b>
43	Krankenhäuser, Anstalten für Nerven- und Ge- stesranke, Gesundheitsdienst und übrige Einrichtungen .....	5 280 447	2 769 319	5 170 030	48 581	2 686	48 581
44	Sport und Leibesübungen .....	375 202	31 768	492 044	31 465	—	31 465
45	<b>Ernährung, Landwirtschaft und Forsten</b> .....	<b>5 842 120</b>	<b>1 416 268</b>	<b>5 775 423</b>	<b>3 680 945</b>	<b>947 761</b>	<b>3 609 741</b>
46	Verwaltungsstellen der Ernährung und Land- wirtschaft, staatl. Forstverwaltung .....	100 099	13 317	89 023	6 230	4 782	6 230
47	Ernährung, allgemeine Förderung der Landwirt- schaft und besondere Einrichtungen .....	3 199 296	1 091 522	3 463 336	2 587 045	877 094	2 530 752
48	Ländliche Siedlung .....	1 016 652	119 566	1 006 301	762 959	52 368	748 048
49	Flurbereinigung, Umliegungen .....	631 988	23 529	628 225	286 345	12 240	286 345
50	Tierzucht, Tiergesundheit, Tierhaltung .....	210 725	66 207	204 976	1 305	—	1 305
51	Übriges aus Ernährung, Landwirtschaft und Forsten .....	683 360	102 127	383 562	37 061	1 277	37 061

übersichten  
nach Gebietskörperschaften und Aufgabenbereichen  
DM

LAF, ERP									Nr.
Bund			Lastenausgleichsfonds			ERP - Sondervermögen			
Gesamt- ausgaben	Gesamt- einnahmen	Netto- ausgaben	Gesamt- ausgaben	Gesamt- einnahmen	Netto- ausgaben	Gesamt- ausgaben	Gesamt- einnahmen	Netto- ausgaben	
540 842	4 067	540 842	-	-	-	-	-	-	1
346 322	8 546	346 322	-	-	-	560	-	560	2
19 299 366	747 652	19 283 625	-	-	-	-	-	-	3
321 957	4 594	321 957	-	-	-	-	-	-	4
321 957	4 594	321 957	-	-	-	-	-	-	5
-	-	-	-	-	-	-	-	-	6
-	-	-	-	-	-	-	-	-	7
39 582	3 700	39 582	-	-	-	-	-	-	8
19 691	680	19 691	-	-	-	-	-	-	9
19 891	3 020	19 891	-	-	-	-	-	-	10
334 512	10 441	334 512	-	-	-	-	-	-	11
839 064	43 773	839 064	33 759	4 774	33 759	795	323	795	12
80 478	-	80 478	-	-	-	-	-	-	13
61 263	-	61 263	-	-	-	-	-	-	14
17 652	-	17 652	-	-	-	-	-	-	15
-	-	-	-	-	-	-	-	-	16
-	-	-	-	-	-	-	-	-	17
1 563	-	1 563	-	-	-	-	-	-	18
1 263 304	25 474	1 262 553	-	-	-	2 597	-	2 597	19
238 707	-	238 707	-	-	-	-	-	-	20
90 267	5 300	90 267	-	-	-	-	-	-	21
60 030	-	60 030	-	-	-	-	-	-	22
135 095	19 101	134 344	-	-	-	-	-	-	23
739 205	1 073	739 205	-	-	-	2 597	-	2 597	24
66 436	-	66 436	-	-	-	112	-	112	25
51 329	-	51 329	-	-	-	112	-	112	26
15 107	-	15 107	-	-	-	-	-	-	27
18 813 245	58 798	18 808 020	3 387 923	1 397 198	2 005 905	5 000	-	5 000	28
101 114	19 068	95 979	-	4 635	-	5 000	-	5 000	29
9 076 056	3 327	9 076 056	-	-	-	-	-	-	30
210 160	5	210 160	-	-	-	-	-	-	31
517 690	23 598	517 681	-	-	-	-	-	-	32
87 508	7	87 508	-	-	-	-	-	-	33
5 042	1 582	5 042	-	-	-	-	-	-	34
44 316	1 118	44 316	-	-	-	-	-	-	35
196	-	196	-	-	-	-	-	-	36
5 162 412	16	5 162 412	-	-	-	-	-	-	37
353 012	-	353 012	3 387 923	1 392 563	2 005 905	-	-	-	38
74 860	1 743	74 779	-	-	-	-	-	-	39
2 860 040	78	2 860 040	-	-	-	-	-	-	40
320 839	8 256	320 839	-	-	-	-	-	-	41
68 063	2 686	68 063	-	-	-	11 983	-	11 983	42
36 598	2 686	36 598	-	-	-	11 983	-	11 983	43
31 465	-	31 465	-	-	-	-	-	-	44
3 635 054	858 094	3 578 761	45 891	89 667	30 980	-	-	-	45
6 230	4 782	6 230	-	-	-	-	-	-	46
2 541 154	806 836	2 484 861	45 891	70 258	45 891	-	-	-	47
762 959	32 959	762 959	-	19 409	14 911	-	-	-	48
286 345	12 240	286 345	-	-	-	-	-	-	49
1 305	-	1 305	-	-	-	-	-	-	50
37 061	1 277	37 061	-	-	-	-	-	-	51

Nr.	Aufgabenbereich	Län					
		zusammen			ohne Stadtstaaten		
		Gesamt- ausgaben	Gesamt- einnahmen	Netto- ausgaben	Gesamt- ausgaben	Gesamt- einnahmen	Netto- ausgaben
1	<b>Oberste Staatsorgane</b> .....	592 133	18 083	586 623	444 089	15 699	439 207
2	<b>Auswärtige Angelegenheiten</b> .....	-	-	-	-	-	-
3	<b>Verteidigung</b> .....	-	-	-	-	-	-
4	<b>Öffentliche Sicherheit und Ordnung</b> .....	2 142 075	83 724	2 124 942	1 631 196	55 580	1 614 065
5	Polizei (einschl. BGS), sonstige öffentliche Ordnungsaufgaben .....	2 100 308	78 787	2 088 024	1 594 454	50 771	1 582 056
6	Wehrdienstpflichtigenerfassung .....	-	-	-	-	-	-
7	Zivilschutz (Länder/Gemeinden) .....	41 767	4 937	36 918	36 742	4 809	32 009
8	<b>Rechtsschutz</b> .....	1 914 403	769 013	1 914 045	1 676 757	693 285	1 676 452
9	Verfassungs-, Arbeits-, Sozial-, Finanz- und Verwaltungsgerichte, allgemeine Rechts- schutzaufgaben .....	168 638	12 779	168 610	142 990	11 292	142 962
10	Ordentliche Gerichte und Staatsanwaltschaften Strafvollzugsanstalten .....	1 745 765	756 234	1 745 435	1 533 767	681 993	1 533 490
11	<b>Innere Verwaltung und allgemeine Staatsauf- gaben</b> .....	698 213	107 846	691 037	555 204	93 728	549 017
12	<b>Finanzverwaltung</b> .....	1 408 166	191 563	1 387 692	1 205 339	166 367	1 188 404
13	<b>Unterricht</b> .....	7 345 472	929 368	6 467 042	6 532 039	915 859	5 654 369
14	Schulverwaltung und übriges Unterrichtswesen	122 447	7 092	120 766	93 824	5 138	92 242
15	Volks- und Sonderschulen .....	3 928 755	461 948	3 475 956	3 507 618	459 321	3 055 037
16	Realschulen (Mittelschulen) .....	518 705	73 681	446 025	471 003	73 453	398 323
17	Gymnasien (Höhere Schulen) .....	1 530 632	223 280	1 322 034	1 386 539	222 310	1 177 941
18	Berufsbildende Schulen .....	1 244 933	163 367	1 102 261	1 073 055	155 637	930 826
19	<b>Wissenschaft</b> .....	4 253 933	1 117 586	3 778 750	3 727 342	952 645	3 344 376
20	Wissenschaftliche Hochschulen .....	2 264 310	523 794	1 928 131	2 003 139	458 593	1 708 100
21	Sonstige Hochschulen, Lehrerbildung und all- gemeine Ausgaben für die Hochschulen ...	406 201	62 151	357 945	354 233	48 097	317 642
22	Hochschulkliniken .....	932 855	447 407	866 635	813 968	391 279	775 986
23	Wissenschaftliche Institute des Bundes und der Länder .....	108 880	24 039	102 442	97 871	18 118	92 068
24	Atomforschung, Wissenschaftliche Bibliothe- ken, Museen und Archive, übrige Wissen- schaft, .....	541 687	60 195	523 597	458 131	36 558	450 580
25	<b>Kunst, Volksbildung, Heimatpflege, kirchliche Angelegenheiten</b> .....	740 198	103 556	702 600	597 768	83 657	562 922
26	Theater und Konzerte, übrige Kunst- und Kul- turpflege .....	492 742	102 457	455 783	360 423	82 586	326 216
27	Kirchliche Angelegenheiten .....	247 456	1 099	246 817	237 345	1 071	236 706
28	<b>Soziale Sicherung</b> .....	3 861 645	1 112 415	3 039 061	2 648 852	689 795	2 088 423
29	Arbeitsschutz und Arbeitsbeschaffung .....	90 253	33 991	80 171	79 313	22 591	74 239
30	Sozialversicherung .....	116 095	78 960	40 890	29 915	2 594	29 121
31	Sozialverwaltung (ohne Versorgungsämter) ...	334 544	198 905	136 598	180 452	173 591	7 175
32	Sozialhilfe .....	952 740	467 930	586 941	542 695	324 904	259 696
33	Einrichtungen der Sozialhilfe .....	236 129	85 099	220 920	147 105	29 436	133 154
34	Jugendhilfe .....	138 572	26 483	133 736	65 991	10 008	63 656
35	Einrichtungen der Jugendhilfe .....	367 791	46 259	347 174	208 360	22 442	189 484
36	Versorgungsämter (einschl. Einrichtungen) ...	239 502	1 548	239 377	215 534	1 434	215 409
37	Leistungen und Einrichtungen der Kriegsopfer- versorgung .....	61 322	36 343	61 199	59 520	36 337	59 397
38	Sozialausgaben des Lastenausgleichsfonds und Zuschüsse an den LAF .....	1 046 209	1 728	1 044 481	931 671	28	931 643
39	Förderung der freien Wohlfahrtspflege und Jugendhilfe, Leistungen nach dem Unter- haltssicherungsgesetz .....	61 053	19 526	43 272	31 974	1 827	31 547
40	Wohn- und Kindergeld .....	147 058	60 126	87 257	134 824	54 799	80 314
41	Übrige soziale Maßnahmen/Angelegenheiten	70 377	55 517	17 045	21 498	9 804	13 588
42	<b>Gesundheit, Sport und Leibesübungen</b> .....	1 903 455	630 743	1 872 527	1 129 899	248 973	1 101 875
43	Krankenhäuser, Anstalten für Nerven- und Gei- steskranken, Gesundheitsdienst und übrige Einrichtungen .....	1 665 583	595 693	1 657 907	936 362	226 422	929 272
44	Sport und Leibesübungen .....	237 872	35 050	214 620	193 537	22 551	172 603
45	<b>Ernährung, Landwirtschaft und Forsten</b> .....	3 751 339	2 278 002	1 828 417	3 687 602	2 231 028	1 794 281
46	Verwaltungsstellen der Ernährung und Land- wirtschaft, staatl. Forstverwaltung .....	96 559	22 301	82 793	91 818	19 177	78 121
47	Ernährung, allgemeine Förderung der Landwirt- schaft und besondere Einrichtungen .....	2 430 634	1 767 686	932 584	2 409 882	1 749 516	922 898
48	Landliche Siedlung .....	352 949	90 047	258 253	351 613	89 621	256 925
49	Flurbereinigung, Umliegungen .....	625 239	294 648	341 880	625 239	294 648	341 880
50	Tierzucht, Tiergesundheit, Tierhaltung .....	211 096	73 632	203 671	195 436	67 301	188 032
51	Übriges aus Ernährung, Landwirtschaft und Forsten .....	34 862	29 688	9 236	13 614	10 765	6 425

übersichten  
nach Gebietskörperschaften und Aufgabenbereichen  
DM

der			Gemeinden (Gv.)			Länder ohne Stadtstaaten einschl. Gemeinden (Gv.)			Nr.
Stadtstaaten		Netto- ausgaben	Gesamt- ausgaben	Gesamt- einnahmen	Netto- ausgaben	Gesamt- ausgaben	Gesamt- einnahmen	Netto- ausgaben	
Gesamt- ausgaben	Gesamt- einnahmen								
149 621	3 961	147 416	-	-	-	442 048	15 537	439 207	1
-	-	-	-	-	-	-	-	-	2
-	-	-	-	-	-	-	-	-	3
511 294	28 559	510 877	706 064	270 816	558 534	2 202 696	167 552	2 172 599	4
506 269	28 431	505 968	684 071	265 639	541 200	2 147 344	163 735	2 123 256	5
-	-	-	3 609	13	3 609	3 609	13	3 609	6
5 025	128	4 909	18 384	5 164	13 725	51 743	3 804	45 734	7
237 751	75 833	237 593	-	-	-	1 676 638	693 285	1 676 452	8
25 673	1 512	25 648	-	-	-	142 990	11 292	142 962	9
212 078	74 321	211 945	-	-	-	1 533 648	681 993	1 533 490	10
143 031	14 140	142 020	2 016 479	232 751	1 971 523	2 558 474	287 349	2 520 540	11
202 938	25 307	199 288	581 937	184 279	558 742	1 771 138	329 871	1 747 146	12
813 738	13 814	812 673	5 428 022	1 345 089	4 254 597	10 039 823	330 712	9 908 966	13
28 753	2 084	28 524	337 652	27 322	305 318	210 361	27 682	397 560	14
421 146	2 636	420 919	3 166 550	775 678	2 495 073	5 690 741	186 687	5 550 110	15
47 702	228	47 702	390 385	94 656	303 302	723 122	13 953	701 625	16
144 259	1 136	144 093	762 746	217 899	560 514	1 815 457	34 828	1 738 455	17
171 878	7 730	171 435	770 689	229 534	590 390	1 600 142	67 562	1 521 216	18
527 486	165 836	434 374	98 008	16 615	87 546	3 738 599	922 558	3 431 922	19
261 171	65 201	220 031	-	-	-	1 990 526	427 555	1 708 100	20
51 970	14 056	40 303	-	-	-	350 959	47 237	317 642	21
118 887	56 128	90 649	-	-	-	783 609	387 040	775 986	22
11 802	6 714	10 374	-	-	-	97 849	18 074	92 068	23
83 656	23 737	73 017	98 008	16 615	87 546	515 656	42 652	538 126	24
142 515	19 984	139 678	815 565	200 705	742 891	1 327 781	189 310	1 305 813	25
132 404	19 956	129 567	815 565	200 705	742 891	1 090 921	188 239	1 069 107	26
10 111	28	10 111	-	-	-	236 860	1 071	236 706	27
1 212 948	422 775	950 638	4 833 418	2 292 850	3 430 359	6 699 504	1 582 190	5 518 782	28
10 940	11 400	5 932	-	-	-	72 020	17 525	74 239	29
86 180	76 366	11 769	-	-	-	29 816	2 594	29 121	30
154 092	25 314	129 423	599 315	144 712	459 594	636 492	177 544	466 769	31
410 045	143 026	327 245	2 321 569	1 074 220	1 720 366	2 518 499	785 532	1 980 062	32
89 024	55 663	87 766	401 738	253 744	355 386	519 482	251 501	488 540	33
72 735	16 629	70 080	309 256	110 670	271 427	354 985	88 359	335 083	34
159 432	23 818	157 690	378 825	145 919	339 617	496 100	124 211	529 101	35
23 968	114	23 968	-	-	-	215 534	1 434	215 409	36
1 802	6	1 802	-	-	-	59 297	36 337	59 397	37
114 538	1 700	112 838	-	-	-	931 671	28	931 643	38
29 079	17 699	11 725	430 052	299 302	132 617	462 016	3 138	164 164	39
12 234	5 327	6 943	141 605	127 989	14 721	141 625	55 072	95 035	40
48 879	45 713	3 457	251 058	136 294	136 631	261 967	38 915	150 219	41
773 562	381 776	770 652	4 035 471	2 461 557	3 709 501	4 829 247	2 439 846	4 811 376	42
729 227	369 277	728 635	3 785 185	2 422 750	3 463 542	4 502 645	2 398 014	4 392 814	43
44 335	12 499	42 017	250 286	38 807	245 959	326 602	41 832	418 562	44
64 833	48 070	34 136	622 820	361 133	337 265	4 074 533	2 320 510	2 131 546	45
4 741	3 124	4 672	-	-	-	89 128	13 339	78 121	46
21 848	19 266	9 686	-	-	-	2 182 012	1 749 129	922 898	47
1 336	426	1 328	-	-	-	351 457	89 621	256 925	48
-	-	-	-	-	-	621 528	294 648	341 880	49
15 660	6 331	15 639	-	-	-	195 045	67 166	188 032	50
21 248	18 923	2 811	622 820	361 133	337 265	635 363	106 607	343 690	51

A Gesamt  
3. Gesamtausgaben, Gesamteinnahmen und Nettoausgaben  
1 000

Nr.	Aufgabenbereich	Insgesamt			Bund,		
		Gesamt- ausgaben	Gesamt- einnahmen	Netto- ausgaben	zusammen		
					Gesamt- ausgaben	Gesamt- einnahmen	Netto- ausgaben
52	<b>Wasserwirtschaft und Kulturbau</b>	<b>1 048 394</b>	<b>54 813</b>	<b>1 694 045</b>	<b>433 949</b>	<b>5 979</b>	<b>433 949</b>
53	Talsperren, Wasserversorgung und Abwasserbe- seitigung	161 224	5 960	749 674	63 519	1 271	63 519
54	Übriger Wasser- und Kulturbau	887 170	48 853	944 371	370 430	4 708	370 430
55	<b>Förderung der gewerblichen Wirtschaft</b>	<b>4 103 167</b>	<b>915 377</b>	<b>4 115 152</b>	<b>3 403 419</b>	<b>769 701</b>	<b>3 323 535</b>
56	Wirtschaftsförderung im Inland	2 519 219	641 727	2 530 116	1 926 988	559 815	1 847 104
57	Wirtschaftsförderung im Ausland (Entwick- lungshilfe)	1 361 762	142 362	1 362 513	1 330 767	132 720	1 330 767
58	Sonstige Angelegenheiten der gewerblichen Wirtschaft	222 186	131 288	222 523	145 664	77 166	145 664
59	<b>Gemeindliche Anstalten und Einrichtungen</b>	<b>6 148 782</b>	<b>2 749 322</b>	<b>5 606 411</b>	<b>32 712</b>	<b>3 697</b>	<b>31 528</b>
60	Beleuchtung und Reinigung	3 882 418	1 923 313	3 355 308	—	—	—
61	darunter: Straßenbeleuchtung	295 570	12 197	293 091	—	—	—
62	Stadtentwässerung, Bedürfnisanstalten	2 590 111	1 226 467	2 073 797	—	—	—
63	Müllbeseitigung und -verwertung	468 240	359 393	464 021	—	—	—
64	Straßenreinigung, Fuhrpark, Tierkörperbe- seitigung	403 873	274 870	402 473	—	—	—
65	Feuerlöschwesen	383 368	29 699	354 094	—	—	—
66	Einrichtungen der Lebensmittelversorgung und Marktwesen	331 064	296 647	327 640	—	—	—
67	Bestattungswesen	329 193	159 297	320 117	—	—	—
68	Erholungseinrichtungen	702 954	121 282	676 555	—	—	—
69	Sonstige öffentliche Einrichtungen	519 785	219 084	572 697	32 712	3 697	31 528
70	<b>Verkehr</b>	<b>11 475 625</b>	<b>1 508 629</b>	<b>11 297 618</b>	<b>4 200 791</b>	<b>274 898</b>	<b>4 174 567</b>
71	Straßenbaubehörden	263 527	12 487	211 667	—	—	—
72	Wasserstraßenbehörden	140 936	52 930	138 860	115 710	30 024	110 262
73	Straßenverkehrsbehörden	29 058	23 265	30 791	20 598	22 924	20 598
74	Bundesautobahnen einschl. Brücken	1 095 991	19 958	1 135 516	1 120 706	19 958	1 120 706
75	Bundesstraßen einschl. Brücken	1 878 191	18 431	2 084 359	2 003 693	23 331	1 997 710
76	Landesstraßen (L. I. O.) einschl. Brücken	889 264	8 910	1 305 005	16 951	—	16 951
77	Kreisstraßen (L. II. O.) einschl. Brücken	39 242	570	489 046	44 460	—	44 460
78	Übrige Straßen	5 797 948	1 063 047	4 482 366	42 373	—	42 373
79	Sonstiger Verkehr	1 341 468	309 031	1 420 008	836 300	178 661	821 507
80	<b>Landes- und Stadtplanung, Raumordnung, Bau- verwaltung und Wohnungswirtschaft</b>	<b>7 920 727</b>	<b>1 600 193</b>	<b>7 396 853</b>	<b>1 868 840</b>	<b>678 522</b>	<b>1 485 330</b>
81	Bauverwaltung, Vermessung, Landes- und Stadtplanung	1 559 206	447 089	1 468 376	64 919	9 212	64 919
82	Förderung des Wohnungsbaues	6 049 031	1 067 312	5 595 592	1 803 921	669 310	1 420 411
83	Wohnraumbewirtschaftung, übrige Bauangele- genheiten	312 490	85 792	332 885	—	—	—
84	<b>Wiedergutmachung</b>	<b>2 776 872</b>	<b>13 661</b>	<b>2 776 206</b>	<b>1 869 127</b>	<b>100 402</b>	<b>1 771 438</b>
85	<b>Besondere Kriegsfolgeaufgaben</b>	<b>420 200</b>	<b>10 245</b>	<b>423 673</b>	<b>222 267</b>	<b>5 331</b>	<b>222 267</b>
86	<b>Wirtschaftsunternehmen</b>	<b>6 897 991</b>	<b>4 137 120</b>	<b>6 680 822</b>	<b>3 109 414</b>	<b>1 020 878</b>	<b>3 109 414</b>
89	<b>Allgemeine Finanzen</b>	<b>19 781 393</b>	<b>125 709 314</b>	<b>20 085 943</b>	<b>8 879 526</b>	<b>66 200 330</b>	<b>8 827 372</b>
90	Steuern, allgemeine Finanzzuweisungen und Umlagen	—	106 159 628	62 860	1 667 552	60 695 478	1 664 085
91	Übrige Finanzmittel (steuerähnliche Einnahmen)	31 925	656 910	40 206	27 859	162 405	23 138
92	Allgemeines Vermögen	3 214 777	4 465 546	3 103 365	1 239 861	2 747 687	1 216 967
93	Schulden und Schuldendienst	6 682 918	11 527 409	6 978 852	2 741 066	2 401 295	2 736 488
94	Ausgleichsforderungen	796 775	18 639	793 568	498 916	2 821	498 916
95	Förderung des Wohnungsbaues	470 191	1 208 474	848 870	—	—	—
96	Landliche Siedlung	16 418	52 500	38 113	—	—	—
97	Entwicklungshilfe	95 765	—	95 765	95 765	—	95 765
98	Auslandschulden	260 657	3 160	258 841	226 122	1 749	226 122
99	Sonstige Aufgabenbereiche	5 043 112	10 244 636	4 943 695	1 920 263	2 396 725	1 915 685
100	Versorgung	6 727 303	24 995	6 778 028	2 622 833	30 032	2 606 339
101	Allgemeine Rücklagen	380 588	538 999	380 588	—	—	—
102	Spezielle Rücklagen	2 300 443	2 169 845	2 300 443	139 630	—	139 630
103	Übrige Einnahmen und Ausgaben für den Ge- samthaushalt	443 439	165 982	441 601	440 725	163 433	440 725
104	<b>Insgesamt</b>	<b>148 075 416</b>	<b>145 785 498</b>	<b>147 782 323</b>	<b>72 803 878</b>	<b>71 969 867</b>	<b>71 041 306</b>

übersichten  
nach Gebietskörperschaften und Aufgabenbereichen  
DM

LAF, ERP									Nr.
Bund			Lastenausgleichsfonds			LRP - Sondervermögen			
Gesamt- ausgaben	Gesamt- einnahmen	Netto- ausgaben	Gesamt- ausgaben	Gesamt- einnahmen	Netto- ausgaben	Gesamt- ausgaben	Gesamt- einnahmen	Netto- ausgaben	
<b>351 761</b>	<b>5 979</b>	<b>351 761</b>	-	-	-	<b>82 188</b>	-	<b>82 188</b>	52
63 519	1 271	63 519	-	-	-	-	-	-	53
285 242	4 708	285 242	-	-	-	82 188	-	82 188	54
<b>2 329 722</b>	<b>571 538</b>	<b>2 249 838</b>	<b>17 489</b>	<b>133 352</b>	<b>17 489</b>	<b>1 106 208</b>	<b>114 811</b>	<b>1 056 208</b>	55
1 185 895	412 837	1 106 011	17 489	133 352	17 489	723 604	13 626	723 604	56
954 663	81 535	954 663	-	-	-	376 104	51 185	376 104	57
189 164	77 166	189 164	-	-	-	6 500	50 000	43 500	58
<b>32 712</b>	<b>3 697</b>	<b>31 528</b>	-	-	-	-	-	-	59
-	-	-	-	-	-	-	-	-	60
-	-	-	-	-	-	-	-	-	61
-	-	-	-	-	-	-	-	-	62
-	-	-	-	-	-	-	-	-	63
-	-	-	-	-	-	-	-	-	64
-	-	-	-	-	-	-	-	-	65
-	-	-	-	-	-	-	-	-	66
-	-	-	-	-	-	-	-	-	67
-	-	-	-	-	-	-	-	-	68
32 712	3 697	31 528	-	-	-	-	-	-	69
<b>4 127 025</b>	<b>274 898</b>	<b>4 100 801</b>	-	-	-	<b>73 766</b>	-	<b>73 766</b>	70
-	-	-	-	-	-	-	-	-	71
115 710	30 024	110 262	-	-	-	-	-	-	72
20 598	22 924	20 598	-	-	-	-	-	-	73
1 120 706	19 958	1 120 706	-	-	-	-	-	-	74
2 003 693	23 331	1 997 710	-	-	-	-	-	-	75
16 951	-	16 951	-	-	-	-	-	-	76
44 460	-	44 460	-	-	-	-	-	-	77
42 373	-	42 373	-	-	-	-	-	-	78
762 534	178 661	747 741	-	-	-	73 766	-	73 766	79
<b>1 560 982</b>	<b>251 382</b>	<b>1 391 993</b>	<b>285 751</b>	<b>427 140</b>	<b>71 230</b>	<b>22 107</b>	-	<b>22 107</b>	80
64 919	9 212	64 919	-	-	-	-	-	-	81
1 496 063	242 170	1 327 074	285 751	427 140	71 230	22 107	-	22 107	82
-	-	-	-	-	-	-	-	-	83
<b>1 869 127</b>	<b>100 402</b>	<b>1 771 438</b>	-	-	-	-	-	-	84
<b>222 267</b>	<b>5 331</b>	<b>222 267</b>	-	-	-	-	-	-	85
<b>3 109 414</b>	<b>1 018 973</b>	<b>3 109 414</b>	-	-	-	-	<b>1 905</b>	-	86
<b>8 234 314</b>	<b>62 758 015</b>	<b>8 191 872</b>	<b>517 474</b>	<b>2 126 300</b>	<b>517 474</b>	<b>131 199</b>	<b>1 319 476</b>	<b>118 026</b>	89
1 667 552	59 034 103	1 664 085	-	1 661 375	-	-	-	-	90
27 859	162 405	23 138	-	-	-	-	-	-	91
1 148 953	1 428 211	1 139 232	-	-	-	90 908	1 319 476	77 735	92
2 326 392	2 103 256	2 318 353	377 844	301 500	377 844	40 291	-	40 291	93
498 916	2 821	498 916	-	-	-	-	-	-	94
-	-	-	-	-	-	-	-	-	95
-	-	-	-	-	-	-	-	-	96
58 935	-	58 935	-	-	-	36 830	-	36 830	97
226 122	5 210	222 661	-	-	-	3 461	-	3 461	98
1 542 419	2 095 225	1 537 841	377 844	301 500	377 844	-	-	-	99
2 622 833	30 032	2 606 339	-	-	-	-	-	-	100
-	-	-	-	-	-	-	-	-	101
-	-	-	139 630	-	139 630	-	-	-	102
440 725	8	440 725	-	163 425	-	-	-	-	103
<b>67 485 549</b>	<b>66 758 040</b>	<b>66 991 127</b>	<b>4 288 287</b>	<b>4 178 431</b>	<b>2 676 837</b>	<b>1 436 515</b>	<b>1 436 515</b>	<b>1 373 342</b>	104

A. Gesamt  
3. Gesamtausgaben, Gesamteinnahmen und Nettoausgaben  
1 000

Nr.	Aufgabenbereich	Län					
		zusammen			ohne Stadtstaaten		
		Gesamt- ausgaben	Gesamt- einnahmen	Netto- ausgaben	Gesamt- ausgaben	Gesamt- einnahmen	Netto- ausgaben
52	<b>Wasserwirtschaft und Kulturbau</b> . . . . .	<b>1 574 317</b>	<b>434 393</b>	<b>1 180 291</b>	<b>1 490 702</b>	<b>389 571</b>	<b>1 141 036</b>
53	Talsperren, Wasserversorgung und Abwasserbe- seitigung . . . . .	763 525	81 419	686 155	763 077	81 051	686 075
54	Übriger Wasser- und Kulturbau . . . . .	810 792	352 974	494 136	727 625	308 520	454 961
55	<b>Förderung der gewerblichen Wirtschaft</b> . . . . .	<b>650 477</b>	<b>199 375</b>	<b>618 109</b>	<b>566 684</b>	<b>174 498</b>	<b>535 379</b>
56	Wirtschaftsförderung im Inland . . . . .	542 429	134 961	509 504	485 604	116 263	453 682
57	Wirtschaftsförderung im Ausland (Entwick- lungshilfe) . . . . .	30 995	10 171	31 746	17 657	9 381	18 408
58	Sonstige Angelegenheiten der gewerblichen Wirtschaft . . . . .	77 053	54 243	76 859	63 423	48 854	63 289
59	<b>Gemeindliche Anstalten und Einrichtungen</b> . . . . .	<b>754 213</b>	<b>331 838</b>	<b>753 075</b>	<b>98 069</b>	<b>8 659</b>	<b>97 219</b>
60	Beleuchtung und Reinigung . . . . .	416 090	243 974	415 802	—	—	—
61	darunter: Straßenbeleuchtung . . . . .	39 419	438	39 419	—	—	—
62	Stadtentwässerung, Bedürfnisanstalten . . . . .	203 514	133 356	203 226	—	—	—
63	Müllbeseitigung und -verwertung . . . . .	129 321	74 220	129 321	—	—	—
64	Straßenreinigung, Fuhrpark, Tierkörperbe- seitigung . . . . .	43 836	35 960	43 836	—	—	—
65	Feuerlöschwesen . . . . .	64 073	3 897	64 073	—	—	—
66	Einrichtungen der Lebensmittelversorgung und Marktwesen . . . . .	37 198	33 070	37 198	—	—	—
67	Bestattungswesen . . . . .	32 855	18 252	32 855	—	—	—
68	Erholungseinrichtungen . . . . .	91 567	16 059	94 567	—	—	—
69	Sonstige öffentliche Einrichtungen . . . . .	109 430	16 586	108 580	98 069	8 659	97 219
70	<b>Verkehr</b> . . . . .	<b>3 721 836</b>	<b>435 663</b>	<b>3 542 295</b>	<b>3 085 605</b>	<b>255 355</b>	<b>2 960 003</b>
71	Straßenbaubehörden . . . . .	264 069	64 889	211 667	233 952	62 598	181 550
72	Wasserstraßenbehörden . . . . .	28 648	28 404	28 598	7 083	14 679	7 083
73	Straßenverkehrsbehörden . . . . .	10 193	341	10 193	6 888	23	6 888
74	Bundesautobahnen einschl. Brücken . . . . .	14 810	—	14 810	14 805	—	14 805
75	Bundesstraßen einschl. Brücken . . . . .	103 420	17 854	86 649	85 559	10 032	75 533
76	Landesstraßen (L. I. O.) einschl. Brücken . . . . .	1 327 705	48 561	1 288 054	1 327 569	48 561	1 287 918
77	Kreisstraßen (L. II. O.) einschl. Brücken . . . . .	460 624	16 608	444 586	460 624	16 608	444 586
78	Übrige Straßen . . . . .	936 135	111 889	885 698	566 706	3 307	563 220
79	Sonstiger Verkehr . . . . .	576 232	147 117	572 040	382 419	99 547	378 420
80	<b>Landes- und Stadtplanung, Raumordnung, Bau- verwaltung und Wohnungswirtschaft</b> . . . . .	<b>5 584 821</b>	<b>1 483 173</b>	<b>3 977 971</b>	<b>4 486 136</b>	<b>1 260 573</b>	<b>3 146 659</b>
81	Bauverwaltung, Vermessung, Landes- und Stadtplanung . . . . .	894 582	430 129	634 860	741 226	396 187	487 368
82	Förderung des Wohnungsbaues . . . . .	4 606 984	1 046 912	3 260 129	3 690 708	862 428	2 605 362
83	Wohnraumbewirtschaftung, übrige Bauangele- genheiten . . . . .	83 255	6 132	82 982	54 202	1 958	53 929
84	<b>Wiedergutmachung</b> . . . . .	<b>2 039 430</b>	<b>1 045 547</b>	<b>1 004 768</b>	<b>1 472 629</b>	<b>629 787</b>	<b>849 750</b>
85	<b>Besondere Kriegsfolgeaufgaben</b> . . . . .	<b>244 825</b>	<b>48 333</b>	<b>201 406</b>	<b>38 839</b>	<b>27 544</b>	<b>11 693</b>
86	<b>Wirtschaftsunternehmen</b> . . . . .	<b>1 128 146</b>	<b>1 064 761</b>	<b>1 119 374</b>	<b>853 184</b>	<b>917 567</b>	<b>844 427</b>
89	<b>Allgemeine Finanzen</b> . . . . .	<b>10 853 278</b>	<b>41 630 812</b>	<b>8 362 898</b>	<b>9 544 072</b>	<b>34 514 167</b>	<b>8 588 038</b>
90	Steuern, allgemeine Finanzzuweisungen und Umlagen . . . . .	4 973 123	35 456 802	3 133 626	5 027 607	29 658 078	4 530 800
91	Übrige Finanzmittel (steuerähnliche Einnahmen) . . . . .	17 709	435 609	17 068	17 735	411 550	17 094
92	Allgemeines Vermögen . . . . .	385 409	566 918	369 946	187 323	406 972	172 210
93	Schulden und Schuldendienst . . . . .	1 784 013	4 386 929	1 505 307	1 400 023	3 356 374	1 265 703
94	Ausgleichsforderungen . . . . .	434 453	152 096	294 652	366 515	114 496	249 887
95	Förderung des Wohnungsbaues . . . . .	657 480	1 564 123	657 480	531 518	1 142 738	531 518
96	Ländliche Siedlung . . . . .	38 113	139 258	38 113	37 992	139 258	37 992
97	Entwicklungshilfe . . . . .	—	—	—	—	—	—
98	Auslandsschulden . . . . .	34 535	3 227	32 719	25 318	1 383	25 318
99	Sonstige Aufgabenbereiche . . . . .	619 432	2 528 225	482 343	438 680	1 958 499	420 988
100	Versorgung . . . . .	3 584 931	367 339	3 230 696	2 881 307	315 882	2 573 342
101	Allgemeine Rücklagen . . . . .	71 655	352 743	71 655	20 048	335 141	20 048
102	Spezielle Rücklagen . . . . .	33 724	60 055	33 724	9 103	27 375	9 103
103	Übrige Einnahmen und Ausgaben für den Ge- samthaushalt . . . . .	2 714	4 417	876	926	2 795	+ 262
104	<b>Insgesamt</b> . . . . .	<b>55 162 375</b>	<b>54 015 794</b>	<b>45 152 923</b>	<b>45 472 007</b>	<b>44 324 337</b>	<b>38 187 595</b>

übersichten  
nach Gebietskörperschaften und Aufgabenbereichen  
DM

der			Gemeinden (Gv.)			Länder ohne Stadtstaaten einschl. Gemeinden (Gv.)			Nr.
Stadtstaaten			Gesamt- ausgaben	Gesamt- einnahmen	Netto- ausgaben	Gesamt- ausgaben	Gesamt- einnahmen	Netto- ausgaben	
Gesamt- ausgaben	Gesamt- einnahmen	Netto- ausgaben							
83 676	44 883	39 255	101 572	29 468	79 805	883 603	385 189	1 220 841	52
461	381	80	—	—	—	160 776	74 935	686 075	53
83 215	44 502	39 175	101 572	29 468	79 805	722 827	310 254	534 766	54
83 795	24 879	82 730	195 487	77 601	173 508	731 164	232 698	708 887	55
56 825	18 698	55 822	195 487	77 601	173 508	650 587	174 463	627 190	56
13 338	790	13 338	—	—	—	17 657	9 381	18 408	57
13 632	5 391	13 570	—	—	—	62 920	48 854	63 289	58
656 144	323 179	655 856	5 493 606	2 972 803	4 821 808	5 492 638	2 423 920	4 919 027	59
416 090	243 974	415 802	3 466 926	2 103 919	2 939 506	3 466 328	1 679 627	2 939 506	60
39 419	438	39 419	256 151	13 330	253 672	256 151	13 759	253 672	61
203 514	133 356	203 226	2 386 980	1 509 433	1 870 571	2 386 597	1 093 399	1 870 571	62
129 321	74 220	129 321	338 919	289 535	334 700	338 919	285 173	334 700	63
43 836	35 960	43 836	360 251	239 646	358 637	360 037	238 910	358 637	64
64 073	3 897	64 073	319 348	62 041	290 021	319 295	25 802	290 021	65
37 198	33 070	37 198	293 976	267 164	290 442	293 866	263 577	290 442	66
32 855	18 252	32 855	296 386	150 696	287 262	296 338	141 045	287 262	67
94 567	16 059	94 567	608 425	127 850	581 988	608 387	105 223	581 988	68
11 361	7 927	11 361	508 545	261 133	432 589	508 424	208 646	529 808	69
636 231	180 308	582 292	5 471 203	2 863 034	3 580 756	7 009 856	1 239 268	6 540 759	70
30 117	2 291	30 117	—	—	—	233 410	60 803	181 550	71
21 565	13 725	21 515	—	—	—	7 083	14 679	7 083	72
3 305	318	3 305	—	—	—	5 155	23	6 888	73
5	—	5	—	—	—	292	—	14 805	74
17 861	7 822	11 116	—	—	—	19 212	10 032	75 533	75
136	—	136	—	—	—	889 978	43 695	1 287 918	76
—	—	—	—	—	—	35 841	4 323	444 586	77
369 429	108 582	322 478	5 439 505	2 855 604	3 554 295	5 428 217	1 004 082	4 117 515	78
193 813	47 570	193 620	31 698	7 430	26 461	390 668	101 631	404 881	79
1 102 904	226 819	831 312	2 101 117	685 478	1 933 552	6 317 377	1 838 430	5 080 211	80
157 575	38 161	147 492	788 343	292 346	768 597	1 390 737	649 740	1 255 965	81
916 276	184 484	654 767	1 029 366	282 484	915 052	4 643 203	1 107 069	3 520 414	82
29 053	4 174	29 053	283 408	110 648	249 903	283 437	81 621	303 832	83
566 879	415 838	155 018	—	—	—	1 472 397	629 787	849 750	84
205 986	20 789	189 713	—	—	—	35 198	27 544	11 693	85
274 962	147 194	274 947	2 676 901	2 252 327	2 452 034	3 514 912	2 970 923	3 296 461	86
1 701 322	7 508 761	+ 225 140	7 835 600	26 590 464	2 895 673	12 245 376	55 637 942	11 483 711	89
327 776	6 180 984	+ 1 397 174	129 979	16 673 256	+ 4 734 851	58 550	41 335 293	+ 204 051	90
—	24 085	+ 26	—	63 617	—	7 440	475 167	17 094	91
198 086	159 946	197 736	1 591 548	1 224 965	1 516 452	1 776 876	1 581 157	1 688 662	92
393 013	1 039 578	239 604	2 737 058	6 332 580	2 737 057	4 136 421	9 286 290	4 002 760	93
76 961	46 623	44 765	—	—	—	366 515	114 496	249 887	94
125 962	421 385	125 962	191 390	551 460	191 390	722 908	1 616 351	722 908	95
121	—	121	—	—	—	37 992	139 258	37 992	96
—	—	—	—	—	—	—	—	—	97
9 217	1 844	7 401	—	—	—	25 318	1 383	25 318	98
180 752	569 726	61 355	2 545 668	5 781 120	2 545 667	2 983 688	7 414 802	2 966 655	99
704 381	52 214	657 354	940 993	—	940 993	3 799 990	298 741	3 514 335	100
51 607	17 602	51 607	308 933	186 256	308 933	328 981	521 397	328 981	101
24 621	32 686	24 621	2 127 089	2 109 790	2 127 089	2 136 192	2 137 165	2 136 192	102
1 832	1 772	1 138	—	—	—	926	2 732	+ 262	103
10 091 612	10 092 705	6 965 328	43 013 270	42 836 970	31 588 094	77 063 002	74 664 421	69 775 689	104



1. Öffentliche Haushalte insgesamt  
(59 675 827 Einwohner)

B. Ausgaben und Einnahmen nach  
1 000

Nr.	Aufgabenbereich	Verwaltungs- und Zweckausgaben								zusammen	
		Personalausgaben						Unterhaltung und Instandsetzung von unbeweglichem Vermögen	Zuweisungen an Zweckverbände, sonstige Körperschaften usw.		Ubrige Ausgaben Zinsen (= Z)
		Beamtenbezüge	Angestelltenvergütungen	Arbeiterlöhne	Sonstige Personalausgaben Versorgung	Nicht aufgeteilt	zusammen				
1	Oberste Staatsorgane	420 884	265 509	34 010	70 700	—	791 103	9 761	5 011	278 616	1 084 491
2	Auswärtige Angelegenheiten	77 849	53 917	11 681	1 262	—	144 709	1 857	20 367	161 969	328 902
3	Verteidigung	3 046 469	666 896	807 279	511 308	—	5 031 952	115 927	175 264	10 912 983	16 236 126
4	Öffentliche Sicherheit und Ordnung	1 764 218	367 795	104 569	54 441	6 703	2 297 726	25 475	3 569	464 335	2 791 105
5	Polizei (einschl. BGS), sonstige öffentliche Ordnungsaufgaben	1 759 043	359 813	104 026	54 321	6 703	2 283 906	25 154	2 116	438 143	2 749 319
6	Wehrdienstpflichtigenerfassung	1 009	1 970	93	12	—	3 094	12	—	489	3 595
7	Zivilschutz (Länder/Gemeinden)	4 166	5 992	460	108	—	10 726	309	1 453	25 703	38 191
8	Rechtsschutz	950 393	344 908	33 640	68 039	—	1 396 980	23 594	315	416 046	1 836 935
9	Verfassungs-, Arbeits-, Sozial-, Finanz- und Verwaltungsgerichte, allgemeine Rechtsschutzaufgaben	89 508	42 554	3 063	3 339	—	139 364	673	207	44 428	184 672
10	Ordentliche Gerichte und Staatsanwaltschaften, Strafvollzugsanstalten	860 885	302 354	29 677	64 700	—	1 257 616	22 921	108	371 618	1 652 263
11	Innere Verwaltung und allgemeine Staatsaufgaben	593 887	658 171	110 234	63 581	248 015	1 673 888	49 958	215 179	711 680	2 650 705
12	Finanzverwaltung	1 343 959	701 476	62 655	59 428	58 438	2 225 956	21 619	25 516	487 068	2 760 159
13	Unterricht	4 650 234	685 477	311 093	239 308	38 832	5 924 944	224 036	475 227	893 284	7 517 491
14	Schulverwaltung und übriges Unterrichtswesen	57 349	42 449	7 560	5 972	151	113 481	2 357	12 477	116 366	244 681
15	Volks- und Sonderschulen	2 605 997	326 713	177 152	101 462	38 014	3 249 338	150 271	179 603	396 406	3 975 618
16	Realschulen (Mittelschulen)	342 603	40 642	23 586	16 175	241	423 247	11 907	35 338	56 953	527 445
17	Gymnasien (Höhere Schulen)	975 310	96 987	52 009	43 574	231	1 168 111	31 861	148 562	131 842	1 480 376
18	Berufsbildende Schulen	668 975	178 686	50 786	72 125	195	970 767	27 640	99 247	191 717	1 289 371
19	Wissenschaft	629 863	651 798	190 927	58 103	—	1 530 691	46 376	1 111 043	935 206	3 623 316
20	Wissenschaftliche Hochschulen	401 217	295 757	74 585	28 915	—	800 474	26 330	16 488	430 417	1 273 709
21	Sonstige Hochschulen, Lehrerbildung und allgemeine Ausgaben für die Hochschulen	81 895	30 329	6 127	10 391	—	128 742	3 225	55 960	121 879	309 806
22	Hochschulkliniken	93 996	221 810	84 491	15 008	—	415 305	11 104	22 559	243 657	692 625
23	Wissenschaftliche Institute des Bundes und der Länder	28 158	73 127	14 591	1 831	—	117 707	2 814	10 492	65 148	196 161
24	Atomforschung, Wissenschaftliche Bibliotheken, Museen und Archive, übrige Wissenschaft	24 597	30 775	11 133	1 958	—	68 463	2 903	1 005 544	74 105	1 151 015
25	Kunst, Volksbildung, Heimatpflege, kirchliche Angelegenheiten	27 720	282 622	103 555	27 741	945	442 583	39 316	485 102	281 928	1 248 929
26	Theater und Konzerte, übrige Kunst- und Kulturpflege	27 334	282 622	103 555	27 420	945	441 876	28 792	244 108	281 744	996 520
27	Kirchliche Angelegenheiten	386	—	—	321	—	707	10 524	240 994	184	252 409
28	Soziale Sicherung	388 563	864 427	158 962	20 775	11 203	1 443 930	53 694	10 065 056	15 543 219	27 105 899
29	Arbeitsschutz und Arbeitsbeschaffung	25 055	19 765	1 744	1 271	—	47 835	334	52 296	63 308	163 773
30	Sozialversicherung	3 712	5 050	246	76	—	9 084	23	8 999 123	108 000	9 116 230
31	Sozialverwaltung (ohne Versorgungsämter)	249 372	438 681	10 796	6 382	—	705 231	3 422	13 986	79 691	802 330
32	Sozialhilfe	—	—	—	—	—	—	—	84 460	2 827 590	2 912 050
33	Einrichtungen der Sozialhilfe	12 229	87 486	73 626	3 698	—	177 029	22 517	102 423	164 563	466 532
34	Jugendhilfe	—	—	—	—	—	—	—	39 524	392 520	432 044
35	Einrichtungen der Jugendhilfe	6 782	157 726	52 347	3 739	—	220 594	20 258	206 911	114 500	562 263
36	Versorgungsämter (ohne Einrichtungen)	74 671	109 133	5 711	4 195	—	193 710	1 367	85	34 573	229 735
37	Leistungen und Einrichtungen der Kriegsofferversorgung	6 428	19 709	10 064	535	—	36 736	1 073	208 030	4 973 604	5 219 443
38	Sozialausgaben des Lastenausgleichsfonds und Zuschüsse an den LAF	—	—	—	—	—	—	—	—	3 367 184	3 367 184
39	Förderung der freien Wohlfahrtspflege und Jugendhilfe, Leistungen nach dem Unterhaltungsicherungsgesetz	2	98	64	6	—	170	115	231 590	321 667	553 542
40	Wohn- und Kindergeld	—	—	—	3	—	3	—	50 145	2 903 242	2 953 390
41	Übrige soziale Maßnahmen/Angelegenheiten	10 312	26 779	4 364	880	11 203	53 538	4 585	76 483	192 777	327 383
42	Gesundheit, Sport und Leibesübungen	221 251	1 433 602	512 843	55 051	23 438	2 246 185	105 140	459 497	1 203 155	4 013 977
43	Krankenhäuser, Anstalten für Nerven- und Geistesranke, Gesundheitsdienst und übrige Einrichtungen	218 461	1 425 384	489 180	54 402	23 438	2 240 865	85 772	337 650	1 164 129	3 798 416
44	Sport und Leibesübungen	2 790	8 218	23 663	649	—	35 320	19 368	121 847	39 026	215 561
45	Ernährung, Landwirtschaft und Forsten	130 865	131 095	24 591	10 308	14 171	311 030	33 220	1 149 650	3 055 995	4 549 895
46	Verwaltungsstellen der Ernährung und Landwirtschaft, Staatl. Forstverwaltung	36 915	25 380	3 462	1 834	—	67 591	3 107	3 510	21 455	95 663
47	Ernährung, allgemeine Forderung der Landwirtschaft und besondere Einrichtungen	6 053	11 114	2 600	576	—	20 343	845	564 248	2 538 696	3 124 132
48	Ländliche Siedlung	835	1 057	236	42	—	2 170	—	178 435	61 644	242 249
49	Flurbereinigung, Umliegungen	50 630	64 235	7 545	2 955	—	125 365	703	338 974	112 746	577 788
50	Tierzucht, Tiergesundheit, Tierhaltung	24 352	15 360	3 256	3 969	—	46 937	737	32 861	116 197	196 732
51	Übriges aus Ernährung, Landwirtschaft und Forsten	12 080	13 949	7 492	932	14 171	48 624	27 828	31 622	205 257	313 331

Bauten und große Instandsetzungen	Ausgaben der Vermögensbewegung					Unmittelbare Ausgaben	Zahlungen an						Nr.	
	Neuan-schaffung von beweglichem Vermögen	Erwerb von Grundvermögen	Erwerb von Beteiligungen, Zuführungen an Kapitalvermögen Zuführungen an Rücklagen, Tilgung (= T)	Darlehen an Dritte, Inanspruchnahme aus Burgschaften	zusammen		Bund, L AF, ERP		Länder		Gemeinden (Gv.)			zusammen
							Zu-weisungen	Dar-lehen Til-gung (= T)	Zu-weisungen	Dar-lehen Til-gung (= T)	Zu-weisungen	Dar-lehen Til-gung (= T)		
<b>28 181</b>	<b>7 183</b>	<b>1 967</b>	—	—	<b>37 331</b>	<b>1 121 822</b>	<b>4</b>	—	<b>11 025</b>	—	<b>2 341</b>	—	<b>13 370</b>	1
<b>13 900</b>	<b>2 528</b>	<b>1 552</b>	—	—	<b>17 980</b>	<b>346 882</b>	—	—	—	—	—	—	—	2
<b>1 457 228</b>	<b>178 832</b>	<b>195 726</b>	—	<b>439 713</b>	<b>2 271 499</b>	<b>18 507 625</b>	—	—	<b>288 785</b>	<b>13 700</b>	<b>469 762</b>	<b>19 494</b>	<b>791 741</b>	3
<b>129 760</b>	<b>104 378</b>	<b>7 148</b>	—	<b>1 553</b>	<b>242 839</b>	<b>3 033 944</b>	—	—	<b>15 268</b>	—	<b>123 620</b>	<b>241</b>	<b>139 129</b>	4
118 585	96 981	7 129	—	1 553	224 248	2 973 567	—	—	15 261	—	119 978	241	135 480	5
1	13	—	—	—	14	3 609	—	—	—	—	—	—	—	6
11 174	7 384	19	—	—	18 577	56 768	—	—	7	—	3 642	—	3 649	7
<b>103 027</b>	<b>12 715</b>	<b>1 179</b>	—	<b>9</b>	<b>116 930</b>	<b>1 953 865</b>	<b>1</b>	—	<b>1 199</b>	—	<b>119</b>	—	<b>1 319</b>	8
3 130	477	50	—	—	3 657	188 329	—	—	561	—	—	—	561	9
99 897	12 238	1 129	—	9	113 273	1 765 536	1	—	638	—	119	—	758	10
<b>294 489</b>	<b>62 515</b>	<b>21 654</b>	<b>1 495</b>	<b>2 571</b>	<b>382 724</b>	<b>3 033 429</b>	<b>59</b>	—	<b>850</b>	—	<b>32 109</b>	—	<b>33 018</b>	11
<b>52 794</b>	<b>27 089</b>	<b>5 985</b>	—	<b>794</b>	<b>86 662</b>	<b>2 846 821</b>	<b>292</b>	—	<b>609</b>	—	<b>18 313</b>	—	<b>19 214</b>	12
<b>2 888 202</b>	<b>303 543</b>	<b>144 504</b>	—	<b>61 085</b>	<b>3 397 334</b>	<b>10 914 825</b>	<b>92</b>	—	<b>815 986</b>	—	<b>1 310 349</b>	<b>13 248</b>	<b>2 139 675</b>	13
8 576	11 238	438	—	35 314	55 566	300 247	—	—	214 697	—	9 094	—	223 791	14
1 894 385	142 641	86 648	—	12 586	2 136 260	6 111 878	—	—	275 177	—	818 929	12 218	1 106 324	15
201 934	25 244	13 566	—	2 635	243 379	770 824	—	—	55 203	—	109 712	620	165 535	16
406 852	44 683	20 437	—	7 110	479 082	1 959 458	92	—	171 856	—	191 541	380	363 869	17
376 455	79 737	23 415	—	3 440	483 047	1 772 418	—	—	99 053	—	181 073	30	280 156	18
<b>994 723</b>	<b>288 215</b>	<b>183 574</b>	<b>780</b>	<b>17 918</b>	<b>1 485 210</b>	<b>5 108 526</b>	<b>240</b>	—	<b>462 167</b>	—	<b>47 299</b>	—	<b>509 706</b>	19
622 336	175 154	175 753	—	4 745	977 988	2 251 697	—	—	238 739	—	12 613	—	251 352	20
81 104	12 867	2 140	—	12 611	108 722	418 528	133	—	74 755	—	3 274	—	78 162	21
152 773	54 910	2 188	—	—	209 871	902 496	—	—	60 030	—	30 359	—	90 389	22
31 491	14 232	269	780	31	46 803	242 964	107	—	890	—	22	—	1 019	23
107 019	31 052	3 224	—	531	141 826	1 292 841	—	—	87 753	—	1 031	—	88 784	24
<b>193 984</b>	<b>71 181</b>	<b>4 896</b>	<b>402</b>	<b>1 202</b>	<b>271 665</b>	<b>1 520 594</b>	—	—	<b>38 757</b>	—	<b>70 173</b>	<b>333</b>	<b>109 263</b>	25
184 354	71 181	4 896	402	1 163	261 996	1 258 516	—	—	38 757	—	69 688	333	108 778	26
9 630	—	—	—	39	9 669	262 078	—	—	—	—	485	—	485	27
<b>269 658</b>	<b>32 788</b>	<b>11 463</b>	<b>244</b>	<b>196 111</b>	<b>510 264</b>	<b>27 616 163</b>	<b>1 405 989</b>	—	<b>773 142</b>	<b>66</b>	<b>1 399 482</b>	<b>8 700</b>	<b>3 587 379</b>	28
4 669	1 648	153	—	11 831	18 301	182 074	—	—	6 765	66	7 405	57	14 293	29
48	14	—	—	1 349	1 411	9 117 641	—	—	74 411	—	99	—	74 510	30
1 157	4 036	15	—	53	5 261	807 591	—	—	193 289	—	145 739	—	339 028	31
—	—	—	—	83 911	83 911	2 995 961	6 761	—	265 785	—	760 110	11	1 032 667	32
111 277	11 233	5 057	144	17 978	145 689	612 221	2	—	83 998	—	29 650	3 887	117 537	33
—	—	—	—	35	35	432 079	1	—	2 322	—	59 513	—	61 836	34
95 869	11 671	4 361	—	7 432	119 333	681 596	—	—	18 282	—	98 617	4 745	121 644	35
8 976	791	—	—	—	9 767	239 502	—	—	196	—	—	—	196	36
2 740	1 028	—	—	300	4 068	5 223 511	—	—	—	—	223	—	223	37
—	—	—	—	1 396	1 396	3 368 580	1 399 221	—	—	—	19 343	—	1 418 564	38
353	9	—	—	12 051	12 413	565 955	—	—	3	—	599	—	602	39
—	—	—	—	—	—	2 953 390	—	—	60 510	—	135 657	—	196 167	40
44 569	2 358	1 877	100	59 775	108 679	436 062	4	—	67 581	—	142 527	—	210 112	41
<b>1 163 181</b>	<b>175 069</b>	<b>54 149</b>	<b>1 101</b>	<b>248 172</b>	<b>1 641 672</b>	<b>5 655 649</b>	—	—	<b>30 869</b>	—	<b>336 513</b>	<b>54 426</b>	<b>421 808</b>	42
1 025 247	170 927	40 320	709	244 828	1 482 031	5 280 447	—	—	3 587	—	202 003	54 078	259 668	43
137 934	4 142	13 829	392	3 344	159 641	375 202	—	—	27 282	—	134 510	348	162 140	44
<b>371 289</b>	<b>10 601</b>	<b>4 427</b>	<b>4 115</b>	<b>901 793</b>	<b>1 292 225</b>	<b>5 842 120</b>	<b>138 683</b>	—	<b>1 752 588</b>	<b>86 772</b>	<b>246 243</b>	<b>1 556</b>	<b>2 225 842</b>	45
3 750	473	209	—	4	4 436	100 099	—	—	—	—	2 601	89	2 690	46
7 750	1 828	227	185	65 174	75 164	3 199 296	138 607	—	1 451 848	72	226 405	1 465	1 818 397	47
—	—	—	3 910	770 493	774 403	1 016 652	—	—	12 400	86 700	156	—	99 256	48
5 059	2 658	197	—	46 286	54 200	631 988	—	—	275 885	—	3 711	—	279 596	49
12 268	936	—	—	789	13 993	210 725	—	—	1 285	—	391	—	1 676	50
342 462	4 706	3 794	20	19 047	370 029	683 360	76	—	11 170	—	12 979	2	24 227	51

Nr.	Aufgabenbereich	Verwaltungs- und Zweckausgaben									
		Personalausgaben						Unterhaltung und Instandsetzung von unbeweglichen Vermögen	Zuweisungen an Zweckverbände, sonstige Körperschaften usw.	Übrige Ausgaben Zinsen (= Z)	zusammen
		Beamtenbezüge	Angestelltenvergütungen	Arbeiterlöhne	Sonstige Personalausgaben Vergütung	Nicht aufgeteilt	zusammen				
52	Wasserwirtschaft und Kulturbau	28 118	41 070	14 135	1 626	—	84 949	76 186	536 692	60 441	758 268
53	Talsperren, Wasserversorgung und Abwasserbeseitigung	—	—	—	—	—	—	39	150 811	2 904	153 754
54	Übriger Wasser- und Kulturbau	28 118	41 070	14 135	1 626	—	84 949	76 147	385 881	57 537	604 514
55	Förderung der gewerblichen Wirtschaft	54 179	54 517	11 057	2 413	—	122 166	4 011	553 543	1 086 851	1 766 571
56	Wirtschaftsförderung im Inland	4 052	12 603	3 644	495	—	20 794	3 041	417 676	791 457	1 232 968
57	Wirtschaftsförderung im Ausland (Entwicklungshilfe)	282	323	12	54	—	671	—	61 983	254 402	317 056
58	Sonstige Angelegenheiten der gewerblichen Wirtschaft	49 845	41 591	7 401	1 864	—	100 701	970	73 884	40 992	216 547
59	Gemeindliche Anstalten und Einrichtungen	219 174	210 452	973 194	18 628	21 419	1 442 867	243 581	130 508	969 125	2 786 081
60	Beleuchtung und Reinigung	28 994	74 865	532 438	2 728	5 480	644 505	111 488	104 817	592 164	1 452 974
darunter:											
61	Straßenbeleuchtung	580	1 533	5 671	40	—	7 824	35 135	1 435	177 577	221 971
62	Stadtentwässerung, Bedürfnisanstalten	20 246	43 718	126 159	972	5 480	196 575	56 830	86 212	134 589	474 206
63	Müllbeseitigung und -verwertung	2 854	12 056	197 474	861	—	213 245	5 910	11 250	109 087	339 492
64	Straßenreinigung, Fuhrpark, Tierkörperbeseitigung	4 966	16 649	183 827	419	—	205 861	5 954	3 264	112 354	327 433
65	Feuerlöschwesen	140 670	16 109	9 913	4 388	—	171 080	8 268	3 468	48 882	231 698
66	Einrichtungen der Lebensmittelversorgung und Märkten	19 227	33 340	61 022	6 720	—	120 309	16 815	1 479	87 563	226 166
67	Bestattungswesen	5 637	22 008	116 179	2 176	—	146 000	24 032	2 593	40 190	212 815
68	Erholungseinrichtungen	11 556	54 832	230 702	1 249	—	298 339	48 856	3 549	101 063	451 807
69	Sonstige öffentliche Einrichtungen	13 090	9 298	22 940	1 367	15 939	62 634	34 122	14 602	99 263	210 621
70	Verkehr	175 779	301 021	364 874	6 087	43 921	891 682	1 304 874	109 555	875 452	3 181 563
71	Straßenbaubehörden	45 002	81 776	10 286	3 202	—	140 266	1 206	3	100 238	241 713
72	Wasserstraßenbehörden	38 419	67 793	8 704	499	—	115 415	1 362	4 480	17 273	138 530
73	Straßenverkehrsbehörden	1 767	10 890	586	70	—	13 313	34	2 129	11 686	27 162
74	Bundesautobahnen einschl. Brücken	—	—	—	—	—	—	59 801	—	162 552	222 353
75	Bundesstraßen einschl. Brücken	—	—	11	—	—	11	164 882	—	5 936	170 829
76	Landesstraßen (L. I. O) einschl. Brücken	—	—	—	—	—	—	220 047	370	20 029	240 446
77	Kreisstraßen (L. II. O) einschl. Brücken	—	—	—	—	—	—	21 728	3 401	6 836	31 965
78	Übrige Straßen	56 768	107 649	315 813	1 107	43 921	525 258	641 387	31 069	292 401	1 490 115
79	Sonstiger Verkehr	33 823	32 913	29 474	1 209	—	97 419	194 427	68 103	258 501	618 450
80	Landes- u. Stadtplanung, Raumordnung, Bauverwaltung und Wohnungswirtschaft	362 074	712 688	119 974	15 678	2 448	1 212 862	18 674	185 955	1 799 483	3 216 974
81	Allgemeine Bauverwaltung, Vermessung, Landes- u. Stadtplanung	26 309	63 370	34 469	995	2 354	127 497	8 841	8 006	97 691	242 035
82	Förderung des Wohnungsbaues	14 647	23 157	936	148	94	38 982	2 316	171 594	1 307 229	1 520 121
83	Wohnraumbewirtschaftung, übrige Bauangelegenheiten	321 118	626 161	84 569	14 535	—	1 046 383	7 517	6 355	394 563	1 454 818
84	Wiedergutmachung	8 817	35 986	741	726	—	46 270	143	22 843	2 706 288	2 775 544
85	Besondere Kriegsfolgeaufgaben	55	12 641	724	82	—	13 502	790	12 691	373 254	400 237
86	Wirtschaftsunternehmen	133 032	47 211	86 153	6 221	93 037	365 654	165 923	2 853 482	1 115 242	4 500 301
89	Allgemeine Finanzen	26 547	27 494	13 886	4 749 717	648	4 818 292	172 628	48 163	6 309 526	11 348 609
90	Steuern, allgemeine Finanzzuweisungen und Umlagen	—	—	—	—	—	—	—	—	—	—
91	Übrige Finanzmittel (steuerähnliche Einnahmen)	—	—	—	—	—	—	—	1 742	30 183	31 925
92	Allgemeines Vermögen	26 452	26 977	13 886	1 898	648	69 861	172 628	1 335	379 918	623 742
93	Schulden und Schuldendienst	—	—	—	—	—	—	—	—	3 521 091	3 521 091
94	Ausgleichsforderungen	—	—	—	—	—	—	—	—	599 144 <sup>1)</sup>	599 144
95	Förderung des Wohnungsbaues	—	—	—	—	—	—	—	—	287 881 <sup>2)</sup>	287 881
96	Ländliche Siedlung	—	—	—	—	—	—	—	—	13 563 <sup>3)</sup>	13 563
97	Entwicklungshilfe	—	—	—	—	—	—	—	—	Z 93 290	93 290
98	Auslandschulden	—	—	—	—	—	—	—	—	150 900 <sup>4)</sup>	150 900
99	Sonstige Aufgabenbereiche	—	—	—	—	—	—	—	—	2 376 313 <sup>5)</sup>	2 376 313
100	Versorgung	—	—	—	4 747 097	—	4 747 097	—	45 086	1 935 120	6 727 303
101	Allgemeine Rücklagen	—	—	—	—	—	—	—	—	1 486	1 486
102	Spezielle Rücklagen	—	—	—	—	—	—	—	—	—	—
103	Übrige Einnahmen und Ausgaben für den Gesamthaushalt	95	517	—	722	—	1 334	—	—	441 728	443 062
104	Insgesamt	15 253 930	8 550 773	4 050 777	6 041 223	563 218	34 459 921	2 736 783	18 644 228	50 641 146 <sup>6)</sup>	106 482 078

1) Darunter 599 140 Tsd. DM Zinsen. — 2) Desgl. 259 500 Tsd. DM. — 3) Desgl. 12 546 Tsd. DM — 4) Desgl. 150 705 Tsd. DM. — 5) Desgl. 2 255 925 Tsd. DM — 6) Desgl.

Ausgaben der Vermögensbewegung							Zahlungen an								Nr.
Bauten und große Instandsetzungen	Neuan-schaffung von beweglichem Vermögen	Erwerb von Grundvermögen	Erwerb von Beteiligungen, Zuführungen an Kapitalvermögen Zuführungen an Rücklagen, Tilgung (= T)	Darlehen an Dritte, Inanspruchnahme aus Bürgschaften	zusammen	Unmittelbare Ausgaben	Bund, LAF, ERP		Länder		Gemeinden (Gv.)		zusammen		
							Zu-weisungen	Darlehen Tilgung (= T)	Zu-weisungen	Darlehen Tilgung (= T)	Zu-weisungen	Darlehen Tilgung (= T)			
<b>186 287</b>	<b>3 248</b>	<b>6 720</b>	—	<b>93 871</b>	<b>290 126</b>	<b>1 048 394</b>	<b>900</b>	—	<b>351 758</b>	<b>1 700</b>	<b>685 286</b>	<b>25 582</b>	<b>1 065 226</b>	52	
650	—	—	—	6 820	7 470	161 224	—	—	62 808	—	578 568	24 457	665 833	53	
185 637	3 248	6 720	—	87 051	282 656	887 170	900	—	288 950	1 700	106 718	1 125	399 393	54	
<b>48 228</b>	<b>4 427</b>	<b>17 677</b>	<b>105 800</b>	<b>2 160 464</b>	<b>2 336 596</b>	<b>4 103 167</b>	<b>125 498</b>	—	<b>32 514</b>	<b>9 600</b>	<b>29 342</b>	<b>7 048</b>	<b>204 002</b>	55	
44 987	1 777	17 579	9 000	1 212 908	1 286 251	2 519 219	75 498	—	31 216	9 600	29 223	6 639	152 176	56	
56	196	98	96 800	947 556	1 044 706	1 361 762	—	—	1 280	—	—	—	1 280	57	
3 185	2 454	—	—	—	5 639	222 186	50 000	—	18	—	119	409	50 546	58	
<b>3 011 896</b>	<b>250 618</b>	<b>90 446</b>	<b>1 155</b>	<b>8 586</b>	<b>3 362 701</b>	<b>6 148 782</b>	—	—	<b>971</b>	<b>32 530</b>	<b>136 780</b>	<b>6 887</b>	<b>177 168</b>	59	
2 286 839	114 902	21 478	1 155	5 070	2 429 444	3 882 418	—	—	598	—	17 904	—	18 502	60	
69 633	3 907	59	—	—	73 599	295 570	—	—	—	—	40	—	40	61	
2 085 010	15 475	11 278	1 037	3 105	2 115 905	2 590 111	—	—	383	—	16 912	—	17 295	62	
66 751	54 277	7 298	72	350	128 748	468 240	—	—	—	—	344	—	344	63	
38 731	33 627	2 506	5	1 571	76 440	403 873	—	—	214	—	234	—	448	64	
82 463	67 002	2 122	—	83	151 670	383 368	—	—	53	—	16 731	—	16 784	65	
92 455	6 103	6 174	—	166	104 898	331 064	—	—	110	—	332	—	442	66	
90 241	6 066	19 809	—	262	116 378	329 193	—	—	48	—	1 656	—	1 704	67	
207 737	12 588	30 005	—	817	251 147	702 954	—	—	38	—	2 274	—	2 312	68	
252 161	43 957	10 858	—	2 188	309 164	519 785	—	—	124	32 530	97 883	6 887	137 424	69	
<b>7 405 419</b>	<b>127 497</b>	<b>388 802</b>	<b>4 770</b>	<b>367 574</b>	<b>8 294 062</b>	<b>11 475 625</b>	<b>8 238</b>	<b>4 578</b>	<b>138 961</b>	<b>96 162</b>	<b>1 861 526</b>	<b>6 563</b>	<b>2 116 028</b>	70	
14 340	7 239	175	—	60	21 814	263 527	—	—	—	—	542	—	542	71	
1 992	414	—	—	—	2 406	140 936	3 422	—	—	—	—	—	3 422	72	
1 862	34	—	—	—	1 896	29 058	—	—	—	—	1 733	—	1 733	73	
830 710	9 311	33 617	—	—	873 638	1 095 991	—	—	22 998	2 014	14 513	—	39 525	74	
1 670 502	11 001	25 830	—	29	1 707 362	1 878 191	2 284	4 578	46 192	18 052	155 863	1 953	228 922	75	
631 158	5 821	11 799	—	40	648 818	889 264	850	—	10 524	—	444 018	—	455 392	76	
6 729	—	548	—	—	7 277	39 242	—	—	—	—	465 317	525	465 842	77	
3 957 348	40 469	297 286	970	11 760	4 307 833	5 797 948	239	—	57 948	—	758 959	638	817 784	78	
290 778	53 208	19 547	3 800	355 685	723 018	1 341 468	1 443	—	1 299	76 096	20 581	3 447	102 866	79	
<b>397 143</b>	<b>27 035</b>	<b>169 699</b>	<b>102 259</b>	<b>4 007 617</b>	<b>4 703 753</b>	<b>7920 727</b>	<b>4</b>	—	<b>570 020</b>	<b>800 406</b>	<b>178 390</b>	<b>99 790</b>	<b>1 648 610</b>	80	
53 242	9 141	6 709	—	1 363	70 455	312 490	—	—	1 475	—	53 438	—	54 913	81	
311 135	1 497	111 527	102 259	4 002 492	4 528 910	6 049 031	—	—	513 537	800 406	17 621	63 288	1 394 852	82	
32 766	16 397	51 463	—	3 762	104 388	1 559 206	4	—	55 008	—	107 331	36 502	198 845	83	
—	<b>34</b>	—	—	<b>1 294</b>	<b>1 328</b>	<b>2 776 872</b>	<b>97 403</b>	—	<b>1 034 065</b>	—	<b>232</b>	—	<b>1 131 700</b>	84	
<b>676</b>	<b>233</b>	<b>60</b>	—	<b>18 994</b>	<b>19 963</b>	<b>420 200</b>	—	—	<b>43 251</b>	—	<b>3 641</b>	—	<b>46 892</b>	85	
<b>904 561</b>	<b>50 504</b>	<b>100 551</b>	<b>451 447</b>	<b>890 627</b>	<b>2 397 690</b>	<b>6 897 991</b>	—	—	<b>13 768</b>	—	<b>6 280</b>	—	<b>20 048</b>	86	
<b>158 082</b>	<b>2 974</b>	<b>1 268 167</b>	<b>6 967 702</b>	<b>35 859</b>	<b>8 432 784</b>	<b>19 781 393</b>	<b>29 560</b>	<b>441 965</b>	<b>3 980 116</b>	—	<b>7 907 735</b>	<b>660</b>	<b>12 360 036</b>	89	
—	—	—	—	—	—	—	4 066	—	3 437 237	—	7 867 575	—	11 308 878	90	
—	—	—	—	—	—	31 925	3 348	—	1 172	—	10 295	—	14 815	91	
158 082	2 974	1 268 167	1 126 330	35 482	2 591 035	3 214 777	—	—	1 991	—	7 555	—	9 546	92	
—	—	—	3 161 827	—	3 161 827	6 682 918	3 511	<b>441 965</b>	153 364	—	—	660	599 500	93	
—	—	—	T 197 631	—	197 631	796 775	50	—	153 364	—	—	—	153 414	94	
—	—	—	T 182 310	—	182 310	470 191	—	T 378 679	—	—	—	—	378 679	95	
—	—	—	T 2 855	—	2 855	16 418	—	T 21 695	—	—	—	—	21 695	96	
—	—	—	T 2 475	—	2 475	95 765	—	—	—	—	—	—	—	97	
—	—	—	T 109 757	—	109 757	260 657	3 461	—	—	—	—	—	3 461	98	
—	—	—	T2 666 799	—	2 666 799	5 043 112	—	T 41 591	—	—	—	T 660	42 251	99	
—	—	—	—	—	—	6 727 303	18 635	—	386 302	—	22 310	—	427 247	100	
—	—	—	379 102	—	379 102	380 588	—	—	—	—	—	—	—	101	
—	—	—	2 300 443	—	2 300 443	2 300 443	—	—	—	—	—	—	—	102	
—	—	—	—	377	377	443 439	—	—	50	—	—	—	50	103	
<b>20 072 708</b>	<b>1 743 207</b>	<b>2 680 346</b>	<b>7 641 270<sup>7)</sup></b>	<b>9 455 807</b>	<b>41 593 338</b>	<b>148 075 416</b>	<b>1 806 963</b>	<b>446 543<sup>8)</sup></b>	<b>10 356 669</b>	<b>1 040 936</b>	<b>14 865 535</b>	<b>244 528<sup>9)</sup></b>	<b>28 761 174</b>	104	

3 3 1 106 Tsd. DM. — 7) Darunter 3 649 277 Tsd DM Tilgung — 8) Desgl. 441 965 Tsd DM — 9) Desgl. 660 Tsd DM

Nr.	Aufgabenbereich	Verwaltungs- und Betriebseinnahmen					zusammen
		Gebühren, Entgelte, Strafen, Steuern	Mieten und Pachten	Zins- einnahmen	Zuwei- sungen von Zweck- verbänden, sonstigen Körperschaften usw.	Ubrige Einnahmen	
1	<b>Oberste Staatsorgane</b>	<b>5 969</b>	<b>1 802</b>	<b>33</b>	<b>3</b>	<b>7 604</b>	<b>15 411</b>
2	<b>Auswärtige Angelegenheiten</b>	<b>2 887</b>	<b>2 329</b>	<b>900</b>	—	<b>529</b>	<b>6 645</b>
3	<b>Verteidigung</b>	<b>3 380</b>	<b>19 347</b>	<b>77 847</b>	—	<b>563 699</b>	<b>664 273</b>
4	<b>Öffentliche Sicherheit und Ordnung</b>	<b>143 973</b>	<b>10 589</b>	<b>525</b>	<b>90</b>	<b>38 355</b>	<b>193 532</b>
5	Polizei (einschl. BGS), sonstige öffentliche Ordnungsaufgaben	143 972	10 439	514	75	38 111	193 111
6	Wehrdienstpflichtigenerfassung	—	4	—	—	9	13
7	Zivilschutz (Länder/Gemeinden)	1	146	11	15	235	408
8	<b>Rechtsschutz</b>	<b>629 737</b>	<b>7 507</b>	<b>9</b>	<b>9</b>	<b>135 044</b>	<b>772 306</b>
9	Verfassungs-, Arbeits-, Sozial-, Finanz- und Verwaltungsgerichte, allgemeine Rechts- schutzaufgaben	12 047	153	—	—	1 222	13 422
10	Ordentliche Gerichte und Staatsanwaltschaften, Strafvollzugsanstalten	617 690	7 354	9	9	133 822	758 884
11	<b>Innere Verwaltung und allgemeine Staatsaufgaben</b>	<b>129 506</b>	<b>22 654</b>	<b>10 815</b>	<b>3 699</b>	<b>123 770</b>	<b>290 444</b>
12	<b>Finanzverwaltung</b>	<b>199 965</b>	<b>15 443</b>	<b>107 156</b>	<b>5 557</b>	<b>51 847</b>	<b>379 968</b>
13	<b>Unterricht</b>	<b>64 004</b>	<b>64 299</b>	<b>27 857</b>	<b>15 143</b>	<b>53 056</b>	<b>224 359</b>
14	Schulverwaltung und übriges Unterrichtswesen	11 498	539	1 625	1 218	5 820	20 700
15	Volks- und Sonderschulen	12 054	47 536	17 147	6 698	23 109	106 544
16	Realschulen (Mittelschulen)	1 543	1 975	1 657	567	2 168	7 910
17	Gymnasien (Höhere Schulen)	9 661	4 340	3 357	2 478	6 266	26 102
18	Berufsbildende Schulen	29 248	9 909	4 071	4 182	15 693	63 103
19	<b>Wissenschaft</b>	<b>432 323</b>	<b>12 387</b>	<b>135</b>	<b>63 241</b>	<b>165 946</b>	<b>674 032</b>
20	Wissenschaftliche Hochschulen	68 677	6 135	47	20 452	91 049	186 360
21	Sonstige Hochschulen, Lehrerbildung und allge- meine Ausgaben für die Hochschulen	7 377	950	4	1 491	9 131	18 953
22	Hochschulkliniken	341 411	3 828	—	2 064	33 833	381 136
23	Wissenschaftliche Institute des Bundes und der Länder	12 910	655	—	5 001	19 997	38 563
24	Atomforschung, Wissenschaftliche Bibliotheken, Museen und Archive, übrige Wissenschaft	1 048	819	84	34 233	11 936	49 020
25	<b>Kunst, Volksbildung, Heimatpflege, kirchliche Angelegenheiten</b>	<b>134 464</b>	<b>10 269</b>	<b>5 370</b>	<b>13 003</b>	<b>33 235</b>	<b>196 341</b>
26	Theater und Konzerte, übrige Kunst- und Kul- turpflege	134 457	10 196	5 323	12 995	33 069	196 040
27	Kirchliche Angelegenheiten	7	73	47	8	166	301
28	<b>Soziale Sicherung</b>	<b>354 395</b>	<b>20 900</b>	<b>17 026</b>	<b>38 202</b>	<b>780 384</b>	<b>1 210 907</b>
29	Arbeitsschutz und Arbeitsbeschaffung	13 105	51	6 080	10 911	163	30 310
30	Sozialversicherung	75	2	62	1 182	5 697	7 018
31	Sozialverwaltung (ohne Versorgungsämter)	517	1 086	166	214	2 792	4 775
32	Sozialhilfe	6 584	—	3 625	9 805	558 370	578 384
33	Einrichtungen der Sozialhilfe	201 506	13 350	3 809	3 567	60 515	282 747
34	Jugendhilfe	2 863	—	130	3 039	96 818	102 850
35	Einrichtungen der Jugendhilfe	81 971	3 868	1 355	4 795	35 180	127 169
36	Versorgungsämter (ohne Einrichtungen)	1 055	164	2	—	194	1 415
37	Leistungen und Einrichtungen der Kriegsopfer- versorgung	31 062	286	—	24	4 858	36 230
38	Sozialausgaben des Lastenausgleichsfonds und Zuschüsse an den LAF	—	—	79	—	6 658	6 737
39	Förderung der freien Wohlfahrtspflege und Ju- gendhilfe, Leistungen nach dem Unterhalts- sicherungsgesetz	75	41	178	1 709	714	2 717
40	Wohn- und Kindergeld	78	—	—	253	345	676
41	Übrige soziale Maßnahmen/Angelegenheiten	15 504	2 052	1 540	2 703	8 080	29 879
42	<b>Gesundheit, Sport und Leibesübungen</b>	<b>2 460 355</b>	<b>35 238</b>	<b>27 595</b>	<b>16 468</b>	<b>218 175</b>	<b>2 757 831</b>
43	Krankenhäuser, Anstalten für Nerven- und Geistes Kranke, Gesundheitsdienst und übrige Einrichtungen	2 450 883	30 850	25 704	10 443	209 219	2 727 099
44	Sport und Leibesübungen	9 472	4 388	1 891	6 025	8 956	30 732
45	<b>Ernährung, Landwirtschaft und Forsten</b>	<b>349 477</b>	<b>6 786</b>	<b>34 568</b>	<b>16 029</b>	<b>791 438</b>	<b>1 198 298</b>
46	Verwaltungsstellen der Ernährung und Land- wirtschaft, staatl. Forstverwaltung	6 902	3 317	7	106	2 151	12 483
47	Ernährung, allgemeine Förderung der Landwirt- schaft und besondere Einrichtungen	234 512	301	5 927	1 577	748 881	991 198
48	Landliche Siedlungen	1 091	—	23 972	—	1 079	26 142
49	Flurbereinigung, Umlegungen	730	938	2 990	—	2 604	7 262
50	Tierzucht, Tiergesundheit, Tierhaltung	52 526	343	—	8 111	5 180	66 160
51	Übriges aus Ernährung, Landwirtschaft und Forsten	53 716	1 887	1 672	6 235	31 543	95 053

Einnahmen der Vermögensbewegung			Unmittelbare Einnahmen	Zahlungen von							Nr.
Darlehens- rückflüsse von Dritten	Erlöse aus Veräußerun- gen, Entnah- men aus Kapital- vermögen	zusammen		Bund, LAF, ERP		Ländern		Gemeinden (Gv.)		zusammen	
				Zu- weisungen	Darlehens- rückflüsse Schuldenauf- nahme (= S)	Zu- weisungen	Darlehens- rückflüsse Schuldenauf- nahme (= S)	Zu- weisungen	Darlehens- rückflüsse Schuldenauf- nahme (= S)		
253	335	588	15 999	5 989	-	1 576	-	162	-	7 727	1
1 528	373	1 901	8 546	-	-	-	-	-	-	-	2
62 827	4 811	67 638	731 911	-	-	-	15 741	-	-	15 741	3
855	1 910	2 765	196 297	3 993	-	146 454	-	15 229	5	165 681	4
842	1 908	2 750	195 861	484	-	141 625	-	13 798	-	155 907	5
-	-	-	13	-	-	-	-	-	-	-	6
13	2	15	423	3 509	-	4 829	-	1 431	5	9 774	7
80	73	153	772 459	254	-	1 303	-	-	-	1 557	8
4	12	16	13 438	21	-	568	-	-	-	589	9
76	61	137	759 021	233	-	735	-	-	-	968	10
1 748	13 872	15 620	306 064	5 844	-	37 991	-	18 918	-	62 753	11
2 739	845	3 584	383 552	20 385	-	20 988	-	4 610	-	45 983	12
16 109	37 719	53 828	278 187	65 755	-	1 119 733	-	988 706	10 338	2 184 532	13
8 820	12	8 832	29 532	104	-	3 461	-	33 126	-	36 691	14
5 209	28 883	34 092	140 636	48 669	-	645 170	-	470 363	8 885	1 173 087	15
165	1 550	1 715	9 625	4 556	-	86 270	-	90 843	235	181 904	16
930	4 586	5 516	31 618	4 180	-	201 379	-	230 588	483	436 630	17
985	2 688	3 673	66 776	8 246	-	183 453	-	163 786	735	356 220	18
1 108	1 408	2 516	676 548	435 674	-	14 779	-	36 333	-	486 786	19
199	1 091	1 290	187 650	305 106	-	67	-	31 038	-	336 211	20
660	5	665	19 618	46 973	-	645	-	860	-	48 478	21
8	43	51	381 187	61 981	-	-	-	4 239	-	66 220	22
50	34	84	38 647	3 698	-	3 455	-	44	-	7 197	23
191	235	426	49 446	17 916	-	10 612	-	152	-	28 680	24
1 065	434	1 499	197 840	11 323	-	68 986	-	33 899	26	114 234	25
906	434	1 340	197 380	10 684	-	68 986	-	33 899	26	113 595	26
159	-	159	460	639	-	-	-	-	-	639	27
78 040	13 119	91 159	1 302 066	1 119 184	-	2 382 182	2 202	383 793	8 169	3 895 530	28
12 158	9	12 167	42 477	5 016	-	-	2 121	-	8 080	15 217	29
63	1	64	7 082	75 205	-	-	-	-	-	75 205	30
136	4	140	4 915	197 948	-	140 759	-	1 560	-	340 267	31
49 774	-	49 774	628 158	323 370	-	571 819	-	308 438	13	1 203 640	32
1 225	9 887	11 112	293 859	13 235	-	30 303	-	7 112	75	50 725	33
87	-	87	102 937	2 798	-	30 861	-	50 051	-	83 710	34
469	1 850	2 319	129 488	19 064	-	43 190	-	8 015	1	70 270	35
-	8	8	1 423	125	-	-	-	-	-	125	36
-	6	6	36 236	123	-	-	-	-	-	123	37
3 808	-	3 808	10 545	351 386	-	1 032 360	-	-	-	1 383 746	38
1 770	231	2 001	4 718	17 781	-	297 991	81	36	-	315 889	39
-	-	-	676	59 801	-	127 716	-	22	-	187 539	40
8 550	1 123	9 673	39 552	53 332	-	107 183	-	8 559	-	169 074	41
33 691	9 565	43 256	2 801 087	23 214	-	263 239	-	55 420	4 349	346 222	42
32 756	9 464	42 220	2 769 319	651	-	244 232	-	52 777	3 806	301 466	43
935	101	1 036	31 768	22 563	-	19 007	-	2 643	543	44 756	44
207 347	10 623	217 970	1 416 268	1 827 773	-	319 611	17 137	21 901	360	2 186 782	45
18	816	834	13 317	7 928	-	-	-	5 832	6	13 766	46
100 272	52	100 324	1 091 522	1 496 578	-	55 166	2 226	33	354	1 554 357	47
86 686	6 738	93 424	119 566	7 938	-	-	14 911	-	-	22 849	48
16 241	26	16 267	23 529	283 359	-	-	-	-	-	283 359	49
45	2	47	66 207	7 290	-	-	-	135	-	7 425	50
4 085	2 989	7 074	102 127	24 680	-	264 445	-	15 901	-	305 026	51

Nr	Aufgabenbereich	Verwaltungs- und Betriebseinnahmen					zusammen
		Gebühren, Entgelte, Strafen, Steuern	Mieten und Pachten	Zins- einnahmen	Zuwei- sungen von Zweck- verbänden, sonstigen Körperschaften usw.	Übrige Einnahmen	
52	<b>Wasserwirtschaft und Kulturbau</b> . . . . .	<b>12 934</b>	<b>2 205</b>	<b>8 776</b>	<b>2 350</b>	<b>19 140</b>	<b>45 405</b>
53	Talsperren, Wasserversorgung und Abwasserbe- seitigung . . . . .	—	—	3 891	—	126	4 017
54	Übriger Wasser- und Kulturbau . . . . .	12 934	2 205	4 885	2 350	19 014	41 388
55	<b>Förderung der gewerblichen Wirtschaft</b> . . . . .	<b>144 735</b>	<b>9 032</b>	<b>213 827</b>	<b>2 240</b>	<b>41 132</b>	<b>410 966</b>
56	Wirtschaftsförderung im Inland . . . . .	27 157	8 581	74 778	1 781	28 093	140 390
57	Wirtschaftsförderung im Ausland (Entwicklungs- hilfe) . . . . .	113	—	138 860	—	1 225	140 198
58	Sonstige Angelegenheiten der gewerblichen Wirtschaft . . . . .	117 465	451	189	459	11 814	130 378
59	<b>Gemeindliche Anstalten und Einrichtungen</b> . . .	<b>2 266 634</b>	<b>46 626</b>	<b>39 331</b>	<b>38 768</b>	<b>311 196</b>	<b>2 702 555</b>
60	Beleuchtung und Reinigung . . . . .	1 701 157	4 604	21 884	26 791	144 587	1 899 023
	darunter						
61	Straßenbeleuchtung . . . . .	7 001	4	268	254	4 608	12 135
62	Stadentwässerung, Bedürfnisanstalten . . . . .	1 072 290	2 508	15 800	26 069	89 732	1 206 399
63	Müllbeseitigung und -verwertung . . . . .	349 631	562	1 707	10	7 265	359 175
64	Straßenreinigung, Fuhrpark, Tierkörperbesei- tigung . . . . .	226 745	1 486	3 757	157	39 007	271 152
65	Feuerlöschwesen . . . . .	14 662	3 030	1 039	2 274	7 687	28 692
66	Einrichtungen der Lebensmittelversorgung und Marktwesen . . . . .	250 115	13 221	3 210	109	24 376	291 031
67	Bestattungswesen . . . . .	136 692	1 546	1 523	784	12 178	152 723
68	Erholungseinrichtungen . . . . .	79 718	4 848	3 678	2 214	27 588	118 046
69	Sonstige öffentliche Einrichtungen . . . . .	84 290	19 377	7 997	6 596	94 780	213 040
70	<b>Verkehr</b> . . . . .	<b>951 714</b>	<b>43 974</b>	<b>113 306</b>	<b>50 392</b>	<b>267 923</b>	<b>1 427 309</b>
71	Straßenbaubehörden . . . . .	3 467	1 977	5	229	6 399	12 077
72	Wasserstraßenbehörden . . . . .	20 663	10 408	4	15	21 599	52 689
73	Straßenverkehrsbehörden . . . . .	21 817	2	—	—	1 445	23 264
74	Bundesautobahnen einschl. Brücken . . . . .	28	14 553	—	—	5 204	19 785
75	Bundesstraßen einschl. Brücken . . . . .	638	2 402	1 149	457	12 499	17 145
76	Landesstraßen (I. I. O.) einschl. Brücken . . . . .	33	—	—	2 463	6 393	8 889
77	Kreisstraßen (L.II. Q.) einschl. Brücken . . . . .	—	—	555	—	—	555
78	Übrige Straßen . . . . .	774 802	8 377	24 679	46 856	164 857	1 019 571
79	Sonstiger Verkehr . . . . .	130 266	6 255	86 914	372	49 527	273 334
80	<b>Landes- u. Stadtplanung, Raumordnung, Bauver- waltung und Wohnungswirtschaft</b> . . . . .	<b>379 640</b>	<b>5 564</b>	<b>224 581</b>	<b>15 715</b>	<b>192 651</b>	<b>818 151</b>
81	Allgemeine Bauverwaltung, Vermessung, Lan- des- u. Stadtplanung . . . . .	331 686	1 264	10 931	958	99 879	444 718
82	Förderung des Wohnungsbaues . . . . .	23 148	1 798	213 073	14 289	38 758	291 066
83	Wohnraumbewirtschaftung, übrige Bauangelegen- heiten . . . . .	24 806	2 502	577	468	54 014	82 367
84	Wiedergutmachung . . . . .	108	11	3 715	88	5 644	9 566
85	Besondere Kriegsfolgeaufgaben . . . . .	4	2	1 137	—	2 725	3 868
86	<b>Wirtschaftsunternehmen</b> . . . . .	<b>761 031</b>	<b>61 951</b>	<b>338 762</b>	<b>13 672</b>	<b>2 365 087</b>	<b>3 540 503</b>
89	<b>Allgemeine Finanzen</b> . . . . .	<b>106 290 120</b>	<b>693 961</b>	<b>594 901</b>	<b>8 743</b>	<b>1 013 138</b>	<b>108 600 863</b>
90	Steuern, allgemeine Finanzzuweisungen und Um- lagen . . . . .	106 159 628	—	—	—	—	106 159 628
91	Übrige Finanzmittel (steuerähnliche Einnahmen)	63 058	—	—	624	593 228	656 910
92	Allgemeines Vermögen . . . . .	67 432	693 961	489 564	864	230 918	1 482 739
93	Schulden und Schuldendienst . . . . .	—	—	15 031	2 788	694	18 513
94	Ausgleichsforderungen . . . . .	—	—	7 966	1 405	75	9 446
95	Förderung des Wohnungsbaues . . . . .	—	—	4 269	—	30	4 299
96	Landliche Siedlung . . . . .	—	—	—	—	—	—
97	Entwicklungshilfe . . . . .	—	—	—	—	—	—
98	Auslandschulden . . . . .	—	—	1 767	1 383	—	3 150
99	Sonstige Aufgabenbereiche . . . . .	—	—	1 029	—	589	1 618
100	Versorgung . . . . .	2	—	—	4 072	20 921	24 995
101	Allgemeine Rücklagen . . . . .	—	—	90 292	—	—	90 292
102	Spezielle Rücklagen . . . . .	—	—	—	—	2 483	2 483
103	Übrige Einnahmen und Ausgaben für den Ge- samthaushalt . . . . .	—	—	14	395	164 894	165 303
104	<b>Insgesamt</b> . . . . .	<b>115 717 355</b>	<b>1 092 876</b>	<b>1 848 172</b>	<b>303 412</b>	<b>7 181 718</b>	<b>126 143 533</b>

1) Darunter 1 161 233 Tsd. DM Schuldenaufnahmen. — 2) Desgl. 11 929 091 Tsd. DM Schuldenaufnahmen. — 3) Desgl. 402 191 Tsd. DM. — 4) Desgl. 68 779 Tsd. DM.

Einnahmen der Vermögensbewegung			Unmittelbare Einnahmen	Zahlungen von							Nr.
Darlehens- rückflüsse von Dritten	Erlöse aus Veräußerungen, Entnahmen aus Kapital- vermögen  Schuldenauf- nahmen und Innere Dar- lehen (= S) Entnahmen aus Rücklagen	zusammen		Bund, LAF, ERP		Ländern		Gemeinden (Gv.)		zusammen	
				Zu- weisungen	Darlehens- rückflüsse Schuldenauf- nahme (= S)	Zu- weisungen	Darlehens- rückflüsse Schuldenauf- nahme (= S)	Zu- weisungen	Darlehens- rückflüsse Schuldenauf- nahme (= S)		
<b>8 787</b>	<b>621</b>	<b>9 408</b>	<b>54 813</b>	<b>381 177</b>	-	<b>22 490</b>	-	<b>7 267</b>	<b>6 567</b>	<b>417 501</b>	52
1 943	-	1 943	5 960	70 614	-	653	-	-	6 116	77 383	53
6 844	621	7 465	48 853	310 563	-	21 837	-	7 267	451	340 118	54
<b>496 304</b>	<b>8 107</b>	<b>504 411</b>	<b>915 377</b>	<b>82 015</b>	-	<b>93 446</b>	<b>4 451</b>	<b>1 548</b>	<b>1 518</b>	<b>182 978</b>	55
493 256	8 081	501 337	641 727	31 365	-	93 358	4 451	1 548	1 518	132 240	56
2 164	-	2 164	142 362	529	-	-	-	-	-	529	57
884	26	910	131 288	50 121	-	88	-	-	-	50 209	58
<b>7 073</b>	<b>39 694</b>	<b>46 767</b>	<b>2 749 322</b>	<b>2</b>	-	<b>556 694</b>	<b>1 184</b>	<b>72 705</b>	<b>848</b>	<b>631 433</b>	59
5 821	18 469	24 290	1 923 313	-	-	424 292	-	38 690	-	462 982	60
7	55	62	12 197	-	-	1 571	-	28	-	1 599	61
5 455	14 613	20 068	1 226 467	-	-	416 034	-	35 865	-	451 899	62
121	97	218	359 393	-	-	4 362	-	201	-	4 563	63
186	3 532	3 718	274 870	-	-	736	-	1 112	-	1 848	64
104	903	1 007	29 699	-	-	36 239	-	9 176	-	45 415	65
121	5 495	5 616	296 647	-	-	3 587	-	271	-	3 858	66
115	6 459	6 574	159 297	-	-	9 651	-	745	-	10 396	67
189	3 047	3 236	121 282	-	-	22 627	-	4 623	-	27 250	68
723	5 321	6 044	219 094	2	-	60 298	1 184	19 200	848	81 532	69
<b>40 590</b>	<b>40 730</b>	<b>81 320</b>	<b>1 508 629</b>	<b>159 621</b>	-	<b>1 869 856</b>	<b>14 283</b>	<b>216 379</b>	<b>4 279</b>	<b>2 264 418</b>	70
52	358	410	12 487	50 607	-	-	-	1 795	-	52 402	71
97	144	241	52 930	50	-	5 448	-	-	-	5 498	72
1	-	1	23 265	-	-	-	-	-	-	-	73
-	173	173	19 958	-	-	-	-	-	-	-	74
31	1 255	1 286	18 431	16 771	-	3 373	505	-	2 105	22 754	75
-	21	21	8 910	34 785	-	-	-	4 865	1	39 651	76
15	-	15	570	3 753	-	-	-	10 671	1 614	16 038	77
9 495	33 981	43 476	1 063 047	49 617	-	1 854 717	-	199 014	438	2 103 786	78
30 899	4 798	35 697	309 031	4 038	-	6 318	13 778	34	121	24 289	79
<b>699 784</b>	<b>82 258</b>	<b>782 042</b>	<b>1 600 193</b>	<b>755 849</b>	-	<b>85 482</b>	<b>383 510</b>	<b>11 088</b>	<b>22 083</b>	<b>1 258 012</b>	80
674	1 697	2 371	447 089	245 805	-	23 974	-	2 360	15 749	287 888	81
698 462	77 784	776 246	1 067 312	510 041	-	30 793	383 510	6 239	6 064	936 647	82
648	2 777	3 425	85 792	3	-	30 715	-	2 489	270	33 477	83
<b>4 046</b>	<b>49</b>	<b>4 095</b>	<b>13 661</b>	<b>1 034 599</b>	-	<b>97 767</b>	-	-	-	<b>1 132 366</b>	84
<b>6 364</b>	<b>13</b>	<b>6 377</b>	<b>10 245</b>	<b>43 419</b>	-	-	-	-	-	<b>43 419</b>	85
<b>133 670</b>	<b>462 947</b>	<b>596 617</b>	<b>4 137 120</b>	<b>1 875</b>	-	<b>192 072</b>	-	<b>17 640</b>	-	<b>211 587</b>	86
<b>1 088 560</b>	<b>16 019 891</b>	<b>17 108 451</b>	<b>125 709 314</b>	<b>2 148 725</b>	<b>1 048 059</b>	<b>6 631 455</b>	<b>425 085</b>	<b>3 061 945</b>	<b>83 756</b>	<b>13 399 025</b>	89
-	-	-	106 159 628	1 666 400	-	6 548 250	-	3 031 368	-	11 246 018	90
-	-	-	656 910	-	-	6 534	-	-	-	6 534	91
1 036 542	1 946 265	2 982 807	4 465 546	350	-	35 667	22 894	13 247	14 977	87 135	92
51 669	11 457 227	11 508 896	11 527 409	141 555	1 048 059	20 344	402 191	-	68 779	1 680 928	93
9 193	-	9 193	18 639	136 278	-	20 343	-	-	-	156 621	94
42 456	1 161 719 <sup>1)</sup>	1 204 175	1 208 474	-	S 829 262	-	S 77 847	-	S 4 535	911 644	95
-	S 52 500	52 500	52 500	-	S 86 758	-	-	-	-	86 758	96
-	-	-	-	-	-	-	-	-	-	-	97
10	-	10	3 160	5 277	-	-	-	-	-	5 277	98
10	S 10 243 008	10 243 018	10 244 636	-	S 132 039	1	S 324 344	-	64 244	520 628	99
-	-	-	24 995	338 615	-	20 640	-	17 267	-	376 522	100
-	448 707	448 707	538 999	-	-	-	-	-	-	-	101
-	2 167 362	2 167 362	2 169 845	-	-	-	-	-	-	-	102
349	330	679	165 982	1 805	-	20	-	63	-	1 888	103
<b>2 892 568</b>	<b>16 749 397<sup>2)</sup></b>	<b>19 641 965</b>	<b>145 785 498</b>	<b>8 126 670</b>	<b>S 1 048 059</b>	<b>13 926 104</b>	<b>863 593<sup>3)</sup></b>	<b>4 947 543</b>	<b>142 298<sup>4)</sup></b>	<b>29 054 267</b>	104





der Vermögensbewegung				Unmittelbare Ausgaben	Zahlungen an					Gesamtausgaben	Nr.	
Erwerb von Grundvermögen	Beteiligen (= B), Zuführung an Kapitalvermögen	Darlehen an Dritte, Inanspruchnahme aus Burgschaften	zusammen		LAF, ERP	Länder		Gemeinden (Gv.)				zusammen
	Tilgung (= T)				Zuweisungen	Zuweisungen	Darlehen	Zuweisungen	Darlehen			
-	-	-	14 464	532 034	-	8 808	-	-	-	8 808	540 842	001
1 552	-	-	17 980	346 322	-	-	-	-	-	-	346 322	002
195 726	-	439 713	2 271 499	18 507 625	-	288 785	13 700	469 762	19 494	791 741	19 299 366	003
2 949	-	515	60 628	320 369	-	61	-	1 286	241	1 588	321 957	004
2 949	-	515	60 628	320 369	-	61	-	1 286	241	1 588	321 957	005
-	-	-	-	-	-	-	-	-	-	-	-	007
-	-	-	2 279	39 582	-	-	-	-	-	-	39 582	008
-	-	-	2 258	19 691	-	-	-	-	-	-	19 691	009
-	-	-	21	19 891	-	-	-	-	-	-	19 891	010
-	B 1 424	-	1 641	332 028	-	-	-	2 484	-	2 484	334 512	011
5 751	-	577	24 516	838 594	-	470	-	-	-	470	839 064	012
-	-	-	1 619	61 662	-	14 183	-	4 633	-	18 816	80 478	013
-	-	-	1 619	61 263	-	-	-	-	-	-	61 263	014
-	-	-	-	-	-	13 019	-	4 633	-	17 652	17 652	015
-	-	-	-	-	-	-	-	-	-	-	-	016
-	-	-	-	-	-	-	-	-	-	-	-	017
-	-	-	-	399	-	1 164	-	-	-	1 164	1 563	018
267	780	5 000	30 661	840 979	-	422 169	-	156	-	422 325	1 263 304	019
-	-	-	-	-	-	238 707	-	-	-	238 707	238 707	020
-	-	5 000	5 000	15 734	-	74 533	-	-	-	74 533	90 267	021
-	-	-	-	-	-	60 030	-	-	-	60 030	60 030	022
267	780	-	25 636	134 213	-	882	-	-	-	882	135 095	023
-	-	-	25	691 032	-	48 017	-	156	-	48 173	739 205	024
-	-	-	-	50 321	-	11 764	-	4 351	-	16 115	66 436	025
-	-	-	-	35 214	-	11 764	-	4 351	-	16 115	51 329	026
-	-	-	-	15 107	-	-	-	-	-	-	15 107	027
-	-	59 509	59 997	17 389 547	353 012	721 862	66	348 701	57	1 423 698	18 813 245	028
-	-	11 831	11 831	99 114	-	1 765	66	112	57	2 000	101 114	029
-	-	1 349	1 397	9 001 645	-	74 411	-	-	-	74 411	9 076 056	030
-	-	-	72	17 007	-	193 153	-	-	-	193 153	210 160	031
-	-	29 321	29 321	74 934	-	222 714	-	220 042	-	442 756	517 690	032
-	-	-	14	3 717	-	83 791	-	-	-	83 791	87 508	033
-	-	-	-	5 042	-	-	-	-	-	-	5 042	034
-	-	-	-	26 065	-	18 251	-	-	-	18 251	44 316	035
-	-	-	-	-	-	196	-	-	-	196	196	036
-	-	-	354	5 162 412	-	-	-	-	-	-	5 162 412	037
-	-	-	-	-	353 012	-	-	-	-	353 012	353 012	038
-	-	8 745	8 745	74 860	-	-	-	-	-	-	74 860	039
-	-	-	-	2 799 531	-	60 509	-	-	-	60 509	2 860 040	040
-	-	8 263	8 263	125 220	-	67 072	-	128 547	-	195 619	320 839	041
-	-	20 892	20 892	40 863	-	27 200	-	-	-	27 200	68 063	042
-	-	20 892	20 892	36 598	-	-	-	-	-	-	36 598	043
-	-	-	-	4 265	-	27 200	-	-	-	27 200	31 465	044
-	B 410	509 129	509 577	1 796 642	-	1 751 640	86 772	-	-	1 838 412	3 635 054	045
-	-	-	14	6 230	-	-	-	-	-	-	6 230	046
-	-	-	24	1 089 248	-	1 451 834	72	-	-	1 451 906	2 541 154	047
-	B 410	484 189	484 599	663 859	-	12 400	86 700	-	-	99 100	762 959	048
-	-	10 460	10 460	10 460	-	275 885	-	-	-	275 885	286 345	049
-	-	-	-	20	-	1 285	-	-	-	1 285	1 305	050
-	-	14 480	14 480	26 825	-	10 236	-	-	-	10 236	37 061	051

Nr.	Aufgabenbereich	Verwaltungs- und Zweckausgaben									Ausgaben	
		Personalausgaben					Unterhaltung und Instandsetzung von unbeweglichem Vermögen	Zuweisungen an Zweckverbände, sonstige Körperschaften usw.	Übrige Ausgaben Zinsen (= Z)	zusammen	Bauten und große Instandsetzungen	Neuan-schaffung von beweglichem Vermögen
		Beamten-bezüge	Ange-stellten-ver-gütungen	Arbeiter-lohne	Sonstige Personal-ausgaben Ver-sorgung	zu-sammen						
052	Wasserwirtschaft und Kulturbau . . .	-	-	-	-	-	-	2	-	2	-	-
053	Talsperren, Wasserversorgung und Abwasserbeseitigung . . . . .	-	-	-	-	-	-	-	-	-	-	-
054	Übriger Wasser- und Kulturbau . . . . .	-	-	-	-	-	-	2	-	2	-	-
055	<b>Förderung der gewerblichen Wirtschaft . . . . .</b>	<b>24 844</b>	<b>22 516</b>	<b>2 073</b>	<b>273</b>	<b>49 706</b>	<b>310</b>	<b>461 065</b>	<b>887 881</b>	<b>1 398 962</b>	<b>431</b>	<b>349</b>
056	Wirtschaftsförderung im Inland . . .	-	-	-	-	-	-	331 716	642 528	974 244	-	-
057	Wirtschaftsförderung im Ausland (Entwicklungshilfe) . . . . .	-	-	-	-	-	-	57 841	228 521	286 362	-	-
058	Sonstige Angelegenheiten der gewerblichen Wirtschaft . . . . .	24 844	22 516	2 073	273	49 706	310	71 508	16 832	138 356	431	349
059	<b>Gemeindliche Anstalten und Einrichtungen . . . . .</b>	-	-	-	-	-	-	-	-	-	-	-
070	<b>Verkehr . . . . .</b>	<b>64 110</b>	<b>88 826</b>	<b>10 837</b>	<b>1 221</b>	<b>164 994</b>	<b>380 423</b>	<b>29 158</b>	<b>381 429</b>	<b>956 004</b>	<b>2 655 092</b>	<b>64 056</b>
071	Straßenbaubehörden . . . . .	-	-	-	-	-	-	-	-	-	-	-
072	Wasserstraßenbehörden . . . . .	32 403	53 892	8 228	244	94 767	1 113	1 341	13 199	113 420	1 918	372
073	Straßenverkehrsbehörden . . . . .	941	9 072	586	35	10 634	23	-	8 079	18 736	1 862	-
074	Bundesautobahnen einschl. Brücken . . . . .	-	-	-	-	-	59 509	-	162 552	222 061	830 710	9 306
075	Bundesstraßen einschl. Brücken . . . . .	-	-	-	-	-	152 119	-	3 724	155 843	1 656 908	10 930
076	Landesstraßen (L. L. O.) einschl. Brücken . . . . .	-	-	-	-	-	-	-	-	-	-	-
077	Kreisstraßen (L. L. O.) einschl. Brücken . . . . .	-	-	-	-	-	-	3 401	-	3 401	-	-
078	Übrige Straßen . . . . .	-	-	-	-	-	-	-	-	-	541	-
079	Sonstiger Verkehr . . . . .	30 766	25 862	2 023	942	59 593	167 659	21 416	193 875	442 543	163 153	43 449
080	<b>Landesplanung und Raumordnung, Bauverwaltung und Wohnungswirtschaft . . . . .</b>	<b>645</b>	<b>4 934</b>	<b>182</b>	<b>568</b>	<b>6 329</b>	<b>36</b>	<b>45 169</b>	<b>54 473</b>	<b>106 007</b>	-	-
081	Allgemeine Bauverwaltung, Kataster- u. Vermessungsverwaltung, Landesplanung und Raumordnung . . . . .	645	4 934	182	568	6 329	36	-	8 752	15 117	-	-
082	Förderung des Wohnungsbaues . . . . .	-	-	-	-	-	-	45 169	45 721	90 890	-	-
083	Wohnraumbewirtschaftung, übrige Bauangelegenheiten . . . . .	-	-	-	-	-	-	-	-	-	-	-
084	<b>Wiedergutmachung . . . . .</b>	-	<b>171</b>	<b>7</b>	<b>2</b>	<b>180</b>	<b>1</b>	<b>20 484</b>	<b>814 412</b>	<b>835 077</b>	-	-
085	<b>Besondere Kriegsfolgeaufgaben . . . . .</b>	-	-	-	-	-	-	<b>9 636</b>	<b>162 330</b>	<b>171 966</b>	-	-
086	<b>Wirtschaftsunternehmen . . . . .</b>	-	-	-	-	-	-	<b>2 815 548</b>	<b>211 043</b>	<b>3 026 591</b>	<b>353</b>	-
089	<b>Allgemeine Finanzen . . . . .</b>	-	-	-	<b>278 589</b>	<b>278 589</b>	<b>35 974</b>	<b>43 158</b>	<b>3 657 561<sup>4)</sup></b>	<b>4 015 282</b>	<b>17 399</b>	-
090	Steuern, allgemeine Finanzzuweisungen und Umlagen . . . . .	-	-	-	-	-	-	-	-	-	-	-
091	Übrige Finanzmittel . . . . .	-	-	-	-	-	-	-	27 859	27 859	-	-
092	Allgemeines Vermögen . . . . .	-	-	-	-	-	35 974	-	114 505	150 479	17 399	-
092a	darunter Internationaler Währungsfonds . . . . .	-	-	-	-	-	-	-	-	-	-	-
093	Schulden und Schuldendienst . . . . .	-	-	-	-	-	-	-	1 153 895 <sup>4)</sup>	1 153 895	-	-
094	Ausgleichsforderungen . . . . .	-	-	-	-	-	-	-	Z 305 002	305 002	-	-
095	Förderung des Wohnungsbaues . . . . .	-	-	-	-	-	-	-	-	-	-	-
096	Ländliche Siedlung . . . . .	-	-	-	-	-	-	-	-	-	-	-
097	Entwicklungshilfe . . . . .	-	-	-	-	-	-	-	Z 58 935	58 935	-	-
098	Auslandsschulden . . . . .	-	-	-	-	-	-	-	Z 143 331	143 331	-	-
099	sonstige Aufgabenbereiche . . . . .	-	-	-	-	-	-	-	646 627 <sup>8)</sup>	646 627	-	-
100	Versorgung . . . . .	-	-	-	278 589 <sup>9)</sup>	278 589	-	43 158	1 920 577	2 242 324	-	-
101	Allgemeine Rücklagen . . . . .	-	-	-	-	-	-	-	-	-	-	-
102	Spezielle Rücklagen . . . . .	-	-	-	-	-	-	-	-	-	-	-
103	Übrige Einnahmen und Ausgaben für den Gesamthaushalt . . . . .	-	-	-	-	-	-	-	440 725	440 725	-	-
104	<b>Insgesamt . . . . .</b>	<b>4 034 577</b>	<b>1 131 283</b>	<b>909 548</b>	<b>861 810</b>	<b>6 937 218</b>	<b>550 329</b>	<b>14 477 224</b>	<b>26 625 935<sup>1)</sup></b>	<b>48 590 706</b>	<b>4 215 176</b>	<b>294 063</b>

1) Darunter Zahlungen an die „Offiz.“ 114 718 Tsd. DM für Tilgung, 45 870 Tsd. DM für Zinsen, 578 Tsd. DM für Verwaltungskosten in Sp. 9, für Baumaßnahmen 18 430 Tsd. DM. Außerdem 86 474 Tsd. DM — 5) Davon (B) 472 350 Tsd. DM und Tilgung (T) 1 523 403 Tsd. DM. — 6) Davon (T) 487 450 Tsd. DM und (B) 472 350 Tsd. DM. — 7) Ohne Tilgung für Sonderkredite der Deutschen DM, Beteiligung (B) 696 746 Tsd. DM und Zuführung an Kapitalvermögen 8 780 Tsd. DM

der Vermögensbewegung				Unmittelbare Ausgaben	Zahlungen an						Gesamtausgaben	Nr.
Erwerb von Grundvermögen	Beteiligung (= B), Zuführung an Kapitalvermögen Tilgung (= T)	Darlehen an Dritte, Inanspruchnahme aus Bürgschaften	zusammen		LAF, ERP	Länder		Gemeinden (Gv.)		zusammen		
					Zuweisungen	Zuweisungen	Darlehen	Zuweisungen	Darlehen			
-	-	1 586	1 586	1 588	-	349 449	-	724	-	350 173	351 761	052
-	-	-	-	-	-	62 795	-	724	-	63 519	63 519	053
-	-	1 586	1 586	1 588	-	286 654	-	-	-	286 654	288 242	054
-	B 99 650	750 219	850 649	2 249 611	E 50 000	30 086	-	25	-	80 111	2 329 722	055
-	B 2 850	178 718	181 568	1 155 812	-	30 083	-	-	-	30 083	1 185 895	056
-	B 96 800	571 501	668 301	954 663	-	-	-	-	-	-	954 663	057
-	-	-	780	139 136	E 50 000	3	-	25	-	50 028	189 164	058
-	-	-	-	-	-	-	32 530	182	-	32 712	32 712	059
58 423	2 610	32 403	2 812 584	3 768 588	-	122 438	96 162	137 884	1 953	358 437	4 127 025	070
-	-	-	-	-	-	-	-	-	-	-	-	071
-	-	-	2 290	115 710	-	-	-	-	-	-	115 710	072
-	-	-	1 862	20 598	-	-	-	-	-	-	20 598	073
33 617	-	-	873 633	1 095 694	-	22 998	2 014	-	-	25 012	1 120 706	074
24 270	-	29	1 692 137	1 847 980	-	46 192	18 052	89 516	1 953	155 713	2 003 693	075
-	-	-	-	-	-	10 524	-	6 427	-	16 951	16 951	076
-	-	-	-	3 401	-	-	-	41 059	-	41 059	44 460	077
-	-	-	541	541	-	41 500	-	332	-	41 832	42 373	078
536	B 2 610	32 374	242 121	684 664	-	1 224	76 096	550	-	77 870	762 534	079
-	8 645 <sup>2)</sup>	109 319	117 964	223 971	-	563 297	773 246	468	-	1 337 011	1 560 982	080
-	-	-	-	15 117	-	49 802	-	-	-	49 802	64 919	081
-	8 645 <sup>2)</sup>	109 319	117 964	208 854	-	513 495	773 246	468	-	1 287 209	1 496 063	082
-	-	-	-	-	-	-	-	-	-	-	-	083
-	-	-	-	835 077	-	1 034 050	-	-	-	1 034 050	1 869 127	084
-	-	7 050	7 050	179 016	-	43 251	-	-	-	43 251	222 267	085
138	19 657 <sup>3)</sup>	62 675	82 823	3 109 414	-	-	-	-	-	-	3 109 414	086
21 229	1 995 753 <sup>5)</sup>	-	2 034 381	6 049 663	-	2 183 557	-	1 094	-	2 184 651	8 234 314	089
-	-	-	-	-	-	1 666 504	-	1 048	-	1 667 552	1 667 552	090
-	-	-	-	27 859	-	-	-	-	-	-	27 859	091
21 229	959 800 <sup>6)</sup>	-	998 428	1 148 907	-	-	-	46	-	46	1 148 953	092
-	959 800 <sup>6)</sup>	-	959 800	959 800	-	-	-	-	-	-	959 800	092a
-	T 1 035 953 <sup>7)</sup>	-	1 035 953	2 189 848	-	136 544	-	-	-	136 544	2 326 392	093
-	T 57 370	-	57 370	362 372	-	136 544	-	-	-	136 544	498 916	094
-	-	-	-	-	-	-	-	-	-	-	-	095
-	-	-	-	-	-	-	-	-	-	-	-	096
-	-	-	-	58 935	-	-	-	-	-	-	58 935	097
-	T 82 791	-	82 791	226 122	-	-	-	-	-	-	226 122	098
-	T 895 792	-	895 792	1 542 419	-	-	-	-	-	-	1 542 419	099
-	-	-	-	2 242 324	-	380 509	-	-	-	380 509	2 622 833	100
-	-	-	-	-	-	-	-	-	-	-	-	101
-	-	-	-	-	-	-	-	-	-	-	-	102
-	-	-	-	440 725	-	-	-	-	-	-	440 725	103
286 035	2 128 929 <sup>10)</sup>	1 998 587	8 922 790	57 513 496	403 012	7 573 070	1 002 476	971 750	21 745	9 972 053	67 485 549	104

Tsd. DM Kreditmarktmittel der „Offa“ für den Neubau von Bundesautobahnen. — 2) Darunter Beteiligungen (B) 3 645 Tsd. DM. — 3) Desgl. (B) 16 657 Tsd. DM. — 4) Darunter Zinsen (Z) 1 113 085 8 Bundesbank für Zahlungen an den Internationalen Währungsfonds = 487 450 Tsd. DM. — 8) Darunter (Z) 605 817 Tsd. DM. — 9) Vgl. lfd. Nr. 003, Fußnote 1). — 10) Davon Tilgung (T) 1 523 403 Tsd.

Nr.	Aufgabenbereich	Verwaltungs- und Betriebseinnahmen					Einnahmen der Vermögensbewegung			
		Gebühren, Entgelte, Strafen, Steuern	Mieten und Pachten	Zins- einnahmen	Zuwei- sungen von Zweck- verbänden, sonstigen Körperschaften usw.	Ubrige Einnahmen	zusammen	Dar- lehens- rück- flüsse von Dritten	Erlöse aus Veraußerun- gen, Entnah- men aus Kapital- vermögen Schuldenauf- nahme (= S)	zusammen
001	<b>Oberste Staatsorgane</b> . . . . .	662	328	28	—	2 637	3 655	246	166	412
002	<b>Auswärtige Angelegenheiten</b> . . . . .	2 887	2 329	900	—	529	6 645	1 528	373	1 901
003	<b>Verteidigung</b> . . . . .	3 380	19 347	77 847	—	563 699	664 273	62 827	4 811	67 638
004	<b>Öffentliche Sicherheit und Ordnung</b> . . . . .	245	805	339	—	2 450	3 839	552	203	755
005	Polizei (einschl. BGS), sonstige öffentliche Ordnungsaufgaben . . . . .	245	805	339	—	2 450	3 839	552	203	755
007	Zivilschutz (Länder) . . . . .	—	—	—	—	—	—	—	—	—
008	<b>Rechtsschutz</b> . . . . .	3 620	31	5	—	17	3 673	23	4	27
009	Verfassungs-, Arbeits-, Sozial-, Finanz- und Verwaltungsgerichte, allgemeine Rechts- schutzaufgaben . . . . .	652	16	—	—	8	676	—	4	4
010	Ordentliche Gerichte und Staatsanwaltschaften, Strafvollzugsanstalten . . . . .	2 968	15	5	—	9	2 997	23	—	23
011	<b>Innere Verwaltung und allgemeine Staatsauf- gaben</b> . . . . .	86	24	43	27	10 130	10 310	130	1	131
012	<b>Finanzverwaltung</b> . . . . .	20 093	8 588	144	1 738	11 247	41 810	1 766	197	1 963
013	<b>Unterricht</b> . . . . .	—	—	—	—	—	—	—	—	—
014	Schulverwaltung, ubriges Unterrichtswesen . . . . .	—	—	—	—	—	—	—	—	—
015	Volks- und Sonderschulen . . . . .	—	—	—	—	—	—	—	—	—
016	Realschulen (Mittelschulen) . . . . .	—	—	—	—	—	—	—	—	—
017	Gymnasien (Höhere Schulen) . . . . .	—	—	—	—	—	—	—	—	—
018	Berufsbildende Schulen . . . . .	—	—	—	—	—	—	—	—	—
019	<b>Wissenschaft</b> . . . . .	6 006	360	6	932	17 320	24 624	84	15	99
020	Wissenschaftliche Hochschulen . . . . .	—	—	—	—	—	—	—	—	—
021	Sonstige Hochschulen, Lehrerbildung und allgemeine Ausgaben für die Hochschulen . . . . .	—	—	—	—	5 300	5 300	—	—	—
022	Hochschulkliniken . . . . .	—	—	—	—	—	—	—	—	—
023	Wissenschaftliche Institute des Bundes und der Länder . . . . .	5 980	357	—	932	11 066	18 335	—	15	15
024	Atomforschung, Wissenschaftliche Biblio- theken, Museen und Archive, ubrige Wissen- schaft . . . . .	26	3	6	—	954	989	84	—	84
025	<b>Kunst, Volksbildung, Heimatpflege, kirchl. Angelegenheiten</b> . . . . .	—	—	—	—	—	—	—	—	—
026	Theater und Konzerte, ubrige Kunst- und Kul- turpflege . . . . .	—	—	—	—	—	—	—	—	—
027	Kirchliche Angelegenheiten . . . . .	—	—	—	—	—	—	—	—	—
028	<b>Soziale Sicherung</b> . . . . .	92	5	4 181	7 307	11 715	23 300	30 271	2	30 273
029	Arbeitsschutz und Arbeitsbeschaffung (Arbeitslosenhilfe) . . . . .	—	—	2 949	6 125	10	9 084	4 849	—	4 849
030	Sozialversicherung . . . . .	14	2	19	1 182	2 110	3 327	—	—	—
031	Sozialverwaltung (ohne Versorgungsämter) . . . . .	—	1	—	—	3	4	—	1	1
032	Sozialhilfe . . . . .	—	—	290	—	5 757	6 047	17 542	—	17 542
033	Einrichtungen der Sozialhilfe . . . . .	—	2	—	—	5	7	—	—	—
034	Jugendhilfe . . . . .	—	—	—	—	1 582	1 582	—	—	—
035	Einrichtungen der Jugendhilfe . . . . .	—	—	—	—	1 118	1 118	—	—	—
036	Versorgungsämter (ohne Einrichtungen) . . . . .	—	—	—	—	—	—	—	—	—
037	Leistungen und Einrichtungen der Kriegsopfer- versorgung . . . . .	—	—	—	—	16	16	—	—	—
038	Sozialausgaben des Lastenausgleichsfonds und Zuschüsse der Gebietskörperschaften an den LAF . . . . .	—	—	—	—	—	—	—	—	—
039	Förderung der freien Wohlfahrtspflege und Ju- gendhilfe, Leistungen nach dem Unterhalts- sicherungsgesetz (Stadtstaaten) . . . . .	—	—	73	—	—	73	1 589	—	1 589
040	Wohn- und Kindergeld . . . . .	78	—	—	—	—	78	—	—	—
041	Umstellung, Auswanderung und Rückführung, Entschädigungen für ehemalige Kriegsge- fangene, betriebliche Altersvorsorge, ubrige soziale Maßnahmen . . . . .	—	—	850	—	1 114	1 964	6 291	1	6 292
042	<b>Gesundheit, Sport und Leibesübungen</b> . . . . .	—	—	—	—	277	277	2 409	—	2 409
043	Krankenhäuser, Anstalten für Nerven- und Geisteskranke, Gesundheitsdienst und ubrige Einrichtungen . . . . .	—	—	—	—	277	277	2 409	—	2 409
044	Sport und Leibesübungen . . . . .	—	—	—	—	—	—	—	—	—
045	<b>Ernährung, Landwirtschaft und Forsten</b> . . . . .	17 123	290	15 893	—	720 009	753 315	47 663	823	48 486
046	Verwaltungsstellen der Ernährung und Land- wirtschaft, Staatliche Forstverwaltung . . . . .	3 903	286	—	—	593	4 782	—	—	—
047	Ernährung, allgemeine Förderung der Land- wirtschaft und besondere Einrichtungen . . . . .	13 220	4	3 256	—	719 227	735 707	14 836	—	14 836
048	Landliche Siedlung . . . . .	—	—	10 789	—	149	10 938	21 198	823	22 021
049	Flurbereinigung, Umliegungen . . . . .	—	—	1 516	—	—	1 516	10 724	—	10 724
050	Tierzucht, Tiergesundheit, Tierhaltung . . . . .	—	—	—	—	—	—	—	—	—
051	Ubriges aus Ernährung, Landwirtschaft und Forsten . . . . .	—	—	332	—	40	372	905	—	905

Unmittelbare Einnahmen	Zahlungen von						Gesamteinnahmen	Nr.
	ERP - Sondervermögen	Ländern			Gemeinden (Gv.)			
	Zuweisungen	Zuweisungen	Darlehensrückflüsse Schuldenaufnahme (= S)	Zuweisungen	Darlehensrückflüsse	zusammen		
4 067	-	-	-	-	-	-	4 067	001
8 546	-	-	-	-	-	-	8 546	002
731 911	-	-	15 741	-	-	15 741	747 652	003
4 594	-	-	-	-	-	-	4 594	004
4 594	-	-	-	-	-	-	4 594	005
-	-	-	-	-	-	-	-	007
3 700	-	-	-	-	-	-	3 700	008
680	-	-	-	-	-	-	680	009
3 020	-	-	-	-	-	-	3 020	010
10 441	-	-	-	-	-	-	10 441	011
43 773	-	-	-	-	-	-	43 773	012
-	-	-	-	-	-	-	-	013
-	-	-	-	-	-	-	-	014
-	-	-	-	-	-	-	-	015
-	-	-	-	-	-	-	-	016
-	-	-	-	-	-	-	-	017
-	-	-	-	-	-	-	-	018
24 723	-	751	-	-	-	751	25 474	019
-	-	-	-	-	-	-	-	020
5 300	-	-	-	-	-	-	5 300	021
-	-	-	-	-	-	-	-	022
18 350	-	751	-	-	-	751	19 101	023
1 073	-	-	-	-	-	-	1 073	024
-	-	-	-	-	-	-	-	025
-	-	-	-	-	-	-	-	026
-	-	-	-	-	-	-	-	027
53 573	-	9	2 202	-	3 014	5 225	58 798	028
13 933	-	-	2 121	-	3 014	5 135	19 068	029
3 327	-	-	-	-	-	-	3 327	030
5	-	-	-	-	-	-	5	031
23 589	-	9	-	-	-	9	23 598	032
7	-	-	-	-	-	-	7	033
1 582	-	-	-	-	-	-	1 582	034
1 118	-	-	-	-	-	-	1 118	035
-	-	-	-	-	-	-	-	036
16	-	-	-	-	-	-	16	037
-	-	-	-	-	-	-	-	038
1 662	-	-	81	-	-	81	1 743	039
78	-	-	-	-	-	-	78	040
8 256	-	-	-	-	-	-	8 256	041
2 686	-	-	-	-	-	-	2 686	042
2 686	-	-	-	-	-	-	2 686	043
-	-	-	-	-	-	-	-	044
801 801	-	54 067	2 226	-	-	56 293	858 094	045
4 782	-	-	-	-	-	-	4 782	046
750 543	-	54 067	2 226	-	-	56 293	806 836	047
32 959	-	-	-	-	-	-	32 959	048
12 240	-	-	-	-	-	-	12 240	049
-	-	-	-	-	-	-	-	050
1 277	-	-	-	-	-	-	1 277	051

Nr.	Aufgabenbereich	Verwaltungs- und Betriebseinnahmen					Einnahmen der Vermögensbewegung			
		Gebühren, Entgelte, Strafen, Steuern	Mieten und Pachten	Zins- einnahmen	Zuwei- sungen von Zweck- verbänden, sonstigen Körper- schaften usw.	Übrige Einnahmen	zusammen	Dar- lehens- rück- flüsse von Dritten	Erlöse aus Veräußerun- gen, Entnah- men aus Kapital- vermögen Schuldenauf- nahme (= S)	zusammen
052	Wasserwirtschaft und Kulturbau . . . . .	-	-	1 896	-	-	1 896	4 083	-	4 083
053	Talsperren, Wasserversorgung und Abwasser- beseitigung . . . . .	-	-	379	-	-	379	892	-	892
054	Übriger Wasser- und Kulturbau . . . . .	-	-	1 517	-	-	1 517	3 191	-	3 191
055	Förderung der gewerblichen Wirtschaft . . . . .	72 544	85	101 929	-	11 876	186 434	305 209	11	305 220
056	Wirtschaftsförderung im Inland . . . . .	6 211	-	21 774	-	196	28 181	304 772	-	304 772
057	Wirtschaftsförderung im Ausland (Entwick- lungshilfe) . . . . .	-	-	80 155	-	989	81 144	391	-	391
058	Sonstige Angelegenheiten der gewerblichen Wirtschaft . . . . .	66 333	85	-	-	10 691	77 109	46	11	57
059	Gemeindliche Anstalten und Einrichtungen . . . . .	-	-	2 513	-	-	2 513	-	-	-
070	Verkehr . . . . .	131 584	25 519	18 504	-	70 544	246 151	140	2 383	2 523
071	Straßenbaubehörden . . . . .	-	-	-	-	-	-	-	-	-
072	Wasserstraßenbehörden . . . . .	1 124	8 481	4	-	14 848	24 457	97	22	119
073	Straßenverkehrsbehörden . . . . .	21 495	2	-	-	1 426	22 923	1	-	1
074	Bundesautobahnen einschl. Brücken . . . . .	28	14 553	-	-	5 204	19 785	-	173	173
075	Bundesstraßen einschl. Brücken . . . . .	638	2 402	1 149	-	11 879	16 068	25	1 255	1 280
076	Landesstraßen (L.I.O) einschl. Brücken . . . . .	-	-	-	-	-	-	-	-	-
077	Kreisstraßen (L.II.O) einschl. Brücken . . . . .	-	-	-	-	-	-	-	-	-
078	Übrige Straßen . . . . .	-	-	-	-	-	-	-	-	-
079	Sonstiger Verkehr . . . . .	108 299	81	17 351	-	37 187	162 918	17	933	950
080	Landesplanung und Raumordnung, Bauver- waltung und Wohnungswirtschaft . . . . .	2	11	51 169	-	12 989	64 171	18 124	98	18 222
081	Allgemeine Bauverwaltung, Kataster- und Ver- messungsverwaltung, Landesplanung und Raumordnung . . . . .	2	11	-	-	9 199	9 212	-	-	-
082	Förderung des Wohnungsbaues . . . . .	-	-	51 169	-	3 790	54 959	18 124	98	18 222
083	Wohnraumbewirtschaftung, übrige Bauangele- genheiten . . . . .	-	-	-	-	-	-	-	-	-
084	Wiedergutmachung . . . . .	-	-	2 682	-	7	2 689	24	-	24
085	Besondere Kriegsfolgeaufgaben . . . . .	-	-	1 113	-	37	1 150	4 181	-	4 181
086	Wirtschaftsunternehmen . . . . .	-	-	3 585	-	661 666	665 251	1 666	352 056	353 722
089	Allgemeine Finanzen . . . . .	59 030 636	134 822	8 687	-	261 736	59 435 881	134 169	3 145 523	3 279 692
090	Steuern, allgemeine Finanzzuweisungen und Umlagen . . . . .	59 030 636	-	-	-	-	59 030 636	-	-	-
091	Übrige Finanzmittel . . . . .	-	-	-	-	157 684	157 684	-	-	-
092	Allgemeines Vermögen . . . . .	-	134 822	6 502	-	90 506	231 830	131 784	1 054 876 <sup>2)</sup>	1 186 660
092a	darunter: Internationaler Währungsfonds . . . . .	-	-	-	-	-	-	-	959 800 <sup>3)</sup>	959 800
093	Schulden und Schuldendienst . . . . .	-	-	2 185	-	-	2 185	2 385	2 090 647 <sup>4)</sup>	2 093 032
094	Ausgleichsforderungen . . . . .	-	-	436	-	-	436	2 385	-	2 385
095	Forderung des Wohnungsbaues . . . . .	-	-	-	-	-	-	-	-	-
096	Landliche Siedlung . . . . .	-	-	-	-	-	-	-	-	-
097	Entwicklungshilfe . . . . .	-	-	-	-	-	-	-	-	-
098	Auslandsschulden . . . . .	-	-	1 749	-	-	1 749	-	-	-
099	Sonstige Aufgabenbereiche . . . . .	-	-	-	-	-	-	-	2 090 647	2 090 647
100	Versorgung . . . . .	-	-	-	-	13 538	13 538	-	-	-
101	Allgemeine Rücklagen . . . . .	-	-	-	-	-	-	-	-	-
102	Spezielle Rücklagen . . . . .	-	-	-	-	-	-	-	-	-
103	Übrige Einnahmen und Ausgaben für den Ge- samthaushalt . . . . .	-	-	-	-	8	8	-	-	-
104	<b>Insgesamt . . . . .</b>	<b>59 288 960</b>	<b>192 544</b>	<b>291 464</b>	<b>10 004</b>	<b>2 358 885</b>	<b>62 141 857</b>	<b>615 095</b>	<b>3 506 666</b>	<b>4 121 761</b>

1) Darunter Schuldenaufnahme (S) 4 578 Tsd. DM. - 2) Davon (S) aus Kreditmarktmitteln 472 350 Tsd. DM, Entnahmen aus Kapitalvermögen 489 365 Tsd. DM. Erlöse aus Veräußerungen von Grund  
Schuldenaufnahmen für Sonderkredite der Deutschen Bundesbank für Zahlungen an den Internationalen Währungsfonds = 472 350 Tsd. DM. - 3) Davon Schuldenaufnahme (S) aus Kreditmarktmitteln  
Sachvermögen 4 380 Tsd. DM.

Unmittelbare Einnahmen	Zahlungen von						Gesamteinnahmen	Nr.
	ERP-Sondervermögen	Ländern		Gemeinden (Gv.)		zusammen		
	Zuweisungen	Zuweisungen	Darlehensrückflüsse Schuldenaufnahme (= S)	Zuweisungen	Darlehensrückflüsse			
5 979	-	-	-	-	-	-	5 979	052
1 271	-	-	-	-	-	-	1 271	053
4 708	-	-	-	-	-	-	4 708	054
491 654	-	75 433	4 451	-	-	79 884	571 538	055
332 953	-	75 433	4 451	-	-	79 884	412 837	056
81 535	-	-	-	-	-	-	81 535	057
77 166	-	-	-	-	-	-	77 166	058
2 513	-	-	1 184	-	-	1 184	3 697	059
248 674	-	9 821	14 283	-	2 120	26 224	274 898	070
-	-	-	-	-	-	-	-	071
24 576	-	5 448	-	-	-	5 448	30 024	072
22 924	-	-	-	-	-	-	22 924	073
19 958	-	-	-	-	-	-	19 958	074
17 348	-	3 373	505	-	2 105	5 983	23 331	075
-	-	-	-	-	-	-	-	076
-	-	-	-	-	-	-	-	077
-	-	-	-	-	-	-	-	078
163 868	-	1 000	13 778	-	15	14 793	178 661	079
82 393	-	-	168 989	-	-	168 989	251 382	080
9 212	-	-	-	-	-	-	9 212	081
73 181	-	-	168 989	-	-	168 989	242 170	082
-	-	-	-	-	-	-	-	083
2 713	-	97 689	-	-	-	97 689	100 402	084
5 331	-	-	-	-	-	-	5 331	085
1 018 973	-	-	-	-	-	-	1 018 973	086
62 715 573	3 461	22 919	14 299 <sup>1)</sup>	1 763	-	42 442	62 758 015	089
59 030 636	-	1 704	-	1 763	-	3 467	59 034 103	090
157 684	-	4 721	-	-	-	4 721	162 405	091
1 418 490	-	-	9 721	-	-	9 721	1 428 211	092
959 800	-	-	-	-	-	-	959 800	092a
2 095 217	3 461	-	S 4 578	-	-	8 039	2 103 256	093
2 821	-	-	-	-	-	-	2 821	094
-	-	-	-	-	-	-	-	095
-	-	-	-	-	-	-	-	096
-	-	-	-	-	-	-	-	097
1 749	3 461	-	-	-	-	3 461	5 210	098
2 090 647	-	-	S 4 578	-	-	4 578	2 095 225	099
13 538	-	16 494	-	-	-	16 494	30 032	100
-	-	-	-	-	-	-	-	101
-	-	-	-	-	-	-	-	102
8	-	-	-	-	-	-	8	103
66 263 618	3 461	260 689	223 375 <sup>1)</sup>	1 763	5 134	494 422	66 758 040	104

vermögen 92 288 Tsd. DM, von sonstigem Sachvermögen 873 Tsd. DM. — 3) Davon (S) aus Kreditmarktmitteln 472 350 Tsd. DM und Entnahmen aus Kapitalvermögen 487 450 Tsd. DM. — 4) Ohne 1 812 997 Tsd. DM, aus öffentlichen Sondermitteln 750 000 Tsd. DM, Entnahmen aus Kapitalvermögen 841 842 Tsd. DM, Erlöse aus Veräußerungen von Grundvermögen 97 447 Tsd. DM, von sonstigem



3. Lastenausgleichsfonds

B. Ausgaben und Einnahmen nach  
1 000

Nr.	Aufgabenbereich	Verwaltungs- und Zweckausgaben		Ausgaben der Vermögensbewegung			Unmittelbare Ausgaben	Zahlungen an			Gesamt ausgaben
		Übrige Ausgaben (= Z)	zusammen	Zurführung an Rücklagen (= T)	Darlehen an Dritte Inanspruchnahme aus Bürgschaften	zusammen		Länder	Gemeinden (Gv.)	zusammen	
								Darlehen	Zuweisungen		
012	Finanzverwaltung	33 759	33 759	-	-	-	33 759	-	-	-	33 759
028	Soziale Sicherung	3 367 184	3 367 184	-	1 396	1 396	3 368 580	-	19 343	19 343	3 387 923
029	Arbeitsschutz und Arbeitsbeschaffung (Arbeitslosenhilfe)	-	-	-	-	-	-	-	-	-	-
038	Sozialausgaben des Lastenausgleichsfonds und Zuschüsse der Betriebskörperschaften an den LAF	3 367 184	3 367 184	-	1 396	1 396	3 368 580	-	19 343	19 343	3 387 923
045	Ernährung, Landwirtschaft und Forsten	-	-	-	45 891	45 891	45 891	-	-	-	45 891
047	Ernährung, allgemeine Förderung der Landwirtschaft und besondere Einrichtungen	-	-	-	45 891	45 891	45 891	-	-	-	45 891
048	Ländliche Siedlung	-	-	-	-	-	-	-	-	-	-
055	Förderung der gewerblichen Wirtschaft	-	-	-	17 489	17 489	17 489	-	-	-	17 488
056	Wirtschaftsförderung im Inland	-	-	-	-	-	-	-	-	-	-
080	Landesplanung und Raumordnung, Bauverwaltung und Wohnungswirtschaft	-	-	-	272 690	272 690	272 690	13 061	-	13 061	285 751
082	Förderung des Wohnungsbaues	-	-	-	272 690	272 690	272 690	13 061	-	13 061	285 751
089	Allgemeine Finanzen	Z 157 025	157 025	360 449	-	360 449	517 474	-	-	-	517 474
090	Steuern, allgemeine Finanzzuweisungen und Umlagen	-	-	-	-	-	-	-	-	-	-
093	Schulden und Schuldendienst	Z 157 025	157 025	T 220 819	-	220 819	377 844	-	-	-	377 844
099	für sonstige Aufgabenbereiche	Z 157 025	157 025	T 220 819	-	220 819	377 844	-	-	-	377 844
102	Spezielle Rücklagen	-	-	139 630	-	139 630	139 630	-	-	-	139 630
103	Übrige Einnahmen und Ausgaben für den Gesamthaushalt	-	-	-	-	-	-	-	-	-	-
104	Insgesamt	3 557 968	3 557 968	360 449	337 466	697 915	4 255 883	13 061	19 343	32 404	4 288 287

Ausgaben des Lastenausgleichsfonds nach Arten und Ländern  
Mill. DM

Ausgabeart	Gesamtbetrag für das Rechnungsjahr			Davon entfallen im Rj. 1965 auf											Zentrale Maßnahmen (nicht aufteilbar)		
	1963	1964	1965	Länder													
				Schleswig-Holstein	Niedersachsen	Nordrhein-Westfalen	Hessen	Rheinland-Pfalz	Baden-Württemberg	Bayern	Saarland	Hamburg	Bremen	Berlin (West)			
Hauptentschädigung:																	
in bar	1 059,1	1 476,1	1 140,5 <sup>1)</sup>	51,7	145,8	231,4	103,1	34,1	173,2	173,5	13,7	30,6	18,9	46,0	118,4		
Barerfüllung im Rj. anstelle bewilligter Aufbaudarlehen	48,4	31,3	16,3 <sup>2)</sup>	0,8	1,9	7,3	1,3	0,5	1,2	2,7	0,0	0,2	0,1	0,2	-		
durch Umwandlung früher gewahrter Darlehen	188,1	155,5	119,4 <sup>3)</sup>	6,9	20,5	29,1	11,1	5,8	16,2	17,7	2,5	2,7	2,0	4,7	-		
Erfüllung durch Verrechnung von LA-Abgaben	2,2	3,0	1,1 <sup>4)</sup>	0,0	0,1	0,3	0,1	0,0	0,1	0,2	-	0,1	0,1	0,2	-		
Kriegsschadenrente:																	
Unterhaltshilfe	1 143,7	1 301,0	1 422,0	110,6	263,7	278,5	135,6	42,1	213,7	311,2	3,4	24,3	12,9	26,2	-		
Entschädigungsrente	359,7	349,2	343,1	24,3	60,7	64,8	32,7	11,5	53,5	71,0	0,4	8,7	4,7	10,8	-		
Wohnraumhilfe (Darlehen an Länder)	16,3	13,1	13,1 <sup>5)</sup>	-	2,3	-	1,5	0,4	5,4	1,3	-	2,0	0,0	0,1	-		
Leistungen aus dem Härtefonds	122,4	95,5	88,8 <sup>6)</sup>	6,3	19,7	23,3	7,6	4,2	9,6	6,8	0,6	2,6	1,1	7,0	-		
Sparerentschädigung																	
Währungsausgleich	14,7	14,8	9,9	-	-	-	-	-	-	-	-	-	-	-	9,9		
Altsparerentschädigung	203,0	204,0	198,4	-	-	-	-	-	-	-	-	-	-	-	198,4		
Hausratsentschädigung	93,4	90,0	60,8	2,7	7,0	17,7	4,7	2,0	7,8	9,9	0,9	2,1	2,3	3,8	-		
Aufbaudarlehen (AD):																	
für die gewerbliche Wirtschaft und die freien Berufe	20,4	14,2	7,1	0,2	0,9	1,6	0,4	0,4	0,8	1,7	0,1	0,4	0,1	0,4	-		
für die Landwirtschaft	46,5	38,8	37,1	3,3	12,0	10,1	3,1	2,3	2,3	2,7	0,2	0,5	0,3	0,2	-		
für den Wohnungsbau	294,9	263,8	251,2	17,6	64,7	60,9	21,5	6,7	21,0	36,4	0,8	15,6	1,2	4,9	-		
Entschädigung nach dem Wertpapierbereinigungsschlußgesetz	-	0,9	1,9	-	-	-	-	-	-	-	-	-	-	-	1,9		
Sonstige Förderungsmaßnahmen:																	
Ausbildungshilfe	42,3	32,4	24,7	1,1	4,4	4,9	2,9	0,6	2,7	3,8	0,1	0,8	0,1	3,4	-		
Heimförderung	5,5	4,6	1,4	0,2	-	0,5	0,1	-	0,0	0,5	0,1	-	-	-	-		
Liquiditätskredite und andere Kredite nach § 303 LAG	7,4	4,5	1,7	-	-	-	-	-	-	-	-	-	-	-	1,7		
Bürgschaften	0,1	0,3	0,3	-	-	-	-	0,2	-	-	-	-	-	-	0,1		
Sonstige Ausgaben																	
Kurspflege	0,2	74,6	139,6	-	-	-	-	-	-	-	-	-	-	-	139,6		
Kosten der Vorfinanzierung	122,8	152,4	157,0	-	-	-	-	-	-	-	-	-	-	-	157,0		
Rückzahlung der Vorfinanzierung	220,2	216,7	220,8	-	-	-	-	-	-	-	-	-	-	-	220,8		
Sonstiges (Verwaltungskosten usw.)	39,1	37,0	35,5	-	-	-	-	-	-	-	-	-	-	-	35,5		
<b>Insgesamt</b>	<b>4 035,8</b>	<b>4 564,8</b>	<b>4 288,3</b>	<b>225,6</b>	<b>603,9</b>	<b>730,3</b>	<b>325,6</b>	<b>110,7</b>	<b>507,5</b>	<b>639,4</b>	<b>22,9</b>	<b>90,5</b>	<b>43,9</b>	<b>107,9</b>	<b>880,0</b>		

1) Davon

Hauptentschädigung	548,7 Mill. DM
Tilgung von Schuldbuchforderungen	1,2 Mill. DM
25 % Spareinlagen	123,8 Mill. DM
Zinszuschläge ab 1.1.1953	349,6 Mill. DM
Zinsen für Schuldbuchforderungen	14,4 Mill. DM
Zinsen für Deckungsforderungen - Spareinlagen	54,2 Mill. DM
Tilgung von Deckungsforderungen - Spareinlagen	48,6 Mill. DM

2) Davon:

Hauptentschädigung aus AD Gewerbe	0,7 Mill. DM
Hauptentschädigung aus AD Landwirtschaft	3,6 Mill. DM
Hauptentschädigung aus AD Wohnungsbau	6,9 Mill. DM
Zinsen AD Gewerbe	0,3 Mill. DM
Zinsen AD Landwirtschaft	1,6 Mill. DM
Zinsen AD Wohnungsbau	3,2 Mill. DM
Hauptentschädigung Zinsen	95,5 Mill. DM
Zinsen	23,9 Mill. DM

4) Vgl. Fußnote 1) Seite . . . . .

5) Einschl. 2,3 Mill. DM aus zweckgebundenen Rückflüssen früherer Umstellungsgrundschulden.

6) Davon:

Bethilfen zum Lebensunterhalt	38,8 Mill. DM
Bethilfen zur Beschaffung von Hausrat	9,3 Mill. DM
AD Gewerbe	10,4 Mill. DM
AD Landwirtschaft	8,8 Mill. DM
AD Wohnungsbau	21,5 Mill. DM

Verwaltungs- und Betriebseinnahmen				Einnahmen der Vermögensbewegung			Unmittelbare Einnahmen	Zahlungen von				Gesamteinnahmen	Nr.
Gebühren, Entgelte, Strafen, Steuern	Zins-einnahmen	Ubrige Ein-nahmen	zusammen	Dar-lehens-rück-flüsse von Dritten	Schulden-auf-nahme (= S)	zusammen		Bund	Ländern		zusammen		
								Zu-weisungen	Zu-weisungen	Dar-lehens-rück-flüsse			
-	724	4 050	4 774	-	-	-	4 774	-	-	-	4 774	012	
-	494	6 658	7 152	8 028	-	8 028	15 180	349 658	1 032 360	-	1 382 018	1 397 198	028
-	415	-	415	4 220	-	4 220	4 635	-	-	-	-	4 635	029
-	79	6 658	6 737	3 808	-	3 808	10 545	349 658	1 032 360	-	1 382 018	1 392 563	038
-	164	-	164	74 592	-	74 592	74 756	-	-	14 911	14 911	89 667	045
-	164	-	164	70 094	-	70 094	70 258	-	-	-	-	70 258	047
-	-	-	-	4 498	-	4 498	4 498	-	-	14 911	14 911	19 409	048
-	16 693	-	16 693	116 659	-	116 659	133 352	-	-	-	-	133 352	055
-	16 693	-	16 693	116 659	-	116 659	133 352	-	-	-	-	133 352	056
-	6 405	-	6 405	206 214	-	206 214	212 619	-	-	214 521	214 521	427 140	080
-	6 405	-	6 405	206 214	-	206 214	212 619	-	-	214 521	214 521	427 140	082
1 661 375	-	163 425	1 824 800	-	S 301 500	301 500	2 126 300	-	-	-	-	2 126 300	089
1 661 375	-	-	1 661 375	-	-	-	1 661 375	-	-	-	-	1 661 375	090
-	-	-	-	-	S 301 500	301 500	301 500	-	-	-	-	301 500	093
-	-	-	-	-	S 301 500	301 500	301 500	-	-	-	-	301 500	099
-	-	-	-	-	-	-	-	-	-	-	-	-	102
-	-	163 425	163 425	-	-	-	163 425	-	-	-	-	163 425	103
1 661 375	24 480	174 133	1 859 988	405 493	S 301 500	706 993	2 566 981	349 658	1 032 360	229 432	1 611 450	4 178 431	104

Einnahmen des Lastenausgleichsfonds nach Arten und Ländern  
Mill. DM

Einnahmeart	Gesamtbetrag für das Rechnungsjahr			Davon entfallen im Rj. 1965 auf											Zentrale Maß-nahmen (nicht auf-teilbar)		
	1963	1964	1965	Länder													
				Schles-wig-Hol-stein	Nieder-sachsen	Nord-rhein-West-falen	Hessen	Rhein-land-Pfalz	Baden-Würt-tem-berg	Bayern	Saar-land	Hamburg	Bremen	Berlin (West)			
Ausgleichsabgaben																	
Vermögensabgabe	1 468,3	1 562,3	1 325,1 <sup>1)</sup>	43,3	145,3	470,1	113,2	62,5	200,8	192,4	-	58,2	12,2	27,1	-	-	
Gemeinschaftshilfeabgabe i. S. des § 31 Abs. 1 LA-EG-Saar	2,8	0,8	1,8	-	-	-	-	-	-	-	1,8	-	-	-	-	-	
Hypothekengewinnabgabe	280,8	319,0	255,4 <sup>1)</sup>	20,1	37,8	65,1	22,7	5,8	20,0	41,0	-	11,5	5,0	26,3	-	-	
Kreditgewinnabgabe	78,2	78,0	79,1 <sup>1)</sup>	1,9	7,3	39,8	4,0	2,0	7,0	10,6	-	3,6	1,9	1,0	-	-	
Zuschüsse von Gebietskörperschaften:																	
gem. § 6 Abs. 2 LAG	410,0	473,5	461,3	8,8	37,0	156,4	50,5	16,5	63,8	68,0	-	34,1	7,3	19,0	-	-	
gem. § 6 Abs. 3 und 4 LAG	782,1	644,3	852,1 <sup>2)</sup>	14,6	51,2	179,4	59,3	24,4	87,4	85,1	8,7 <sup>3)</sup>	36,6	8,8	15,4	-	-	
Verstärkung des Härtefonds aus Mitteln des Bundes	100,0	76,0	68,6	-	-	-	-	-	-	-	-	-	-	-	-	-	
Schuldenaufnahmen:																	
Lastenausgleichsanleihen und andere Darlehen	694,0	500,0	301,5	-	-	-	-	-	-	-	-	-	-	-	-	301,5	
Darlehensrückflüsse:																	
von Gebietskörperschaften	166,4	156,0	229,4	15,4	32,0	68,1	18,3	10,9	30,7	32,4	-	10,8	3,3	7,5	0,1	-	
von Sonstigen	274,4	284,5	286,1	0,1	0,8	1,2	0,4	0,7	0,9	1,1	7,9	0,2	0,1	0,1	272,4	-	
Zinsen	32,6	27,9	24,5	0,1	0,1	0,2	0,1	0,4	0,6	0,2	2,8	0,1	0,0	0,0	20,0	-	
Rückflüsse aus Umwandlung gewährter Darlehen in Hauptentschädigung:																	
gewerbliche Wirtschaft	50,1	32,9	21,5	0,1	0,2	0,4	0,1	0,1	0,3	0,3	0,0	0,1	0,1	0,1	19,6	-	
Landwirtschaft	43,3	38,1	30,1	- 0,1	- 0,1	- 0,2	- 0,0	- 0,0	- 0,0	- 0,0	-	0,0	0,0	-	30,5	-	
Wohnungsbau (einschl. aus Saardarlehen)	87,5	78,2	63,3	- 0,0	- 0,0	- 0,0	0,1	0,0	0,0	0,0	2,4	-	-	-	60,9	-	
Flüchtlingssiedlung	7,2	6,4	4,5	- 0,0	- 0,1	0,0	- 0,0	0,0	- 0,0	0,0	-	-	- 0,0	-	4,6	-	
Erträge aus der Wertpapierbereinigung	-	89,2	163,4	-	-	-	-	-	-	-	-	-	-	-	163,4	-	
Übrige Einnahmen	10,8	10,6	10,7	0,6	1,3	1,4	0,6	0,2	1,0	1,5	0,0	0,2	0,1	0,2	3,7	-	
<b>Insgesamt</b>	<b>4 488,4</b>	<b>4 377,6</b>	<b>4 178,4</b>	<b>104,8</b>	<b>312,7</b>	<b>982,2</b>	<b>269,4</b>	<b>123,4</b>	<b>412,6</b>	<b>432,5</b>	<b>23,6</b>	<b>155,4</b>	<b>38,9</b>	<b>96,7</b>	<b>876,6</b>		

1) Darunter Aufkommen durch Verrechnung von LA- Abgaben mit Hauptentschädigung  
Vermögensabgabe 0,7 Mill. DM  
Hypothekengewinnabgabe 0,4 Mill. DM  
Kreditgewinnabgabe 0,0 Mill. DM

2) Darunter 281,1 Mill. DM Zuweisungen des Bundes. -  
3) Darunter Zuweisungen des Saarlandes gemäß § 3, Abs. 1 LA-EG-Saar. -  
4) Darunter 349,7 Mill. DM Zuweisungen des Bundes.

## 4. Länder zusammen

(59 040 629 Einwohner)

## B. Ausgaben und Einnahmen nach

1 000

Nr.	Aufgabenbereich	Verwaltungs- und Zweckausgaben								Ausgaben		
		Personalausgaben					Unterhaltung und Instandsetzung von unbeweglichem Vermögen	Zuweisungen an Zweckverbände, sonstige Körperschaften usw.	Übrige Ausgaben Zinsen (= Z)	zusammen	Bauten und große Instandsetzungen	Neuan-schaffung von beweglichem Vermögen
		Beamten-bezüge	Ange-stellten-ver-gütungen	Arbeiter-löhne	Sonstige Personal-ausgaben	zusammen						
001	Oberste Staatsorgane . . . . .	251 556	153 629	18 775	34 617	458 577	7 526	4 418	96 400	566 921	16 171	4 729
002	Auswärtige Angelegenheiten . . . . .	—	—	—	—	—	—	—	—	—	—	—
003	Verteidigung . . . . .	—	—	—	—	—	—	—	—	—	—	—
004	Öffentliche Sicherheit und Ordnung . . . . .	1 321 342	139 524	68 301	45 483	1 574 650	16 994	1 304	290 055	1 883 003	79 443	56 627
005	Polizei, sonstige öffentliche Ordnungsaufgaben . . . . .	1 320 955	138 752	68 014	45 436	1 573 157	16 977	18	267 905	1 858 057	71 755	50 870
007	Zivilschutz . . . . .	387	772	287	47	1 493	17	1 286	22 150	24 946	7 688	5 757
008	Rechtsschutz . . . . .	926 099	338 283	32 273	67 758	1 364 413	23 481	164	411 574	1 799 632	100 781	12 682
009	Verfassungs-, Arbeits-, Sozial-, Finanz- u. Verwaltungsgesichte, allgemeine Rechtsschutzaufgaben . . . . .	78 386	39 776	3 145	3 154	124 461	570	56	42 152	167 239	893	456
010	Ordentliche Gerichte und Staatsanwaltschaften, Strafvollzugsanstalten . . . . .	847 713	298 507	29 128	64 604	1 239 952	22 911	108	369 422	1 632 393	99 888	12 226
011	Innere Verwaltung und Allgemeine Staatsaufgaben . . . . .	229 964	237 994	17 534	14 333	499 825	4 693	16 896	123 233	644 647	36 833	4 118
012	Finanzverwaltung . . . . .	682 793	405 736	30 763	32 242	1 151 534	10 921	13 352	167 165	1 342 972	37 979	10 479
013	Unterricht . . . . .	4 498 753	523 442	63 991	215 149	5 301 335	32 801	259 016	284 208	5 877 360	260 707	61 558
014	Schulverwaltung, übriges Unterrichtswesen . . . . .	37 464	18 258	2 989	3 350	62 061	644	8 417	36 633	107 755	4 013	3 784
015	Volks- und Sonderschulen . . . . .	2 599 692	272 713	25 229	97 938	2 995 572	15 062	37 308	70 545	3 118 487	77 098	5 908
016	Realschulen (Mittelschulen) . . . . .	332 695	28 464	3 682	15 286	380 127	1 735	26 990	17 821	426 673	5 259	1 273
017	Gymnasien (Höhere Schulen) . . . . .	936 938	75 760	17 419	41 721	1 071 838	9 226	134 284	64 063	1 279 411	67 925	13 755
018	Berufsbildende Schulen . . . . .	591 964	128 247	14 672	56 854	791 737	6 134	52 017	95 146	945 034	106 412	36 838
019	Wissenschaft . . . . .	608 948	596 401	178 459	56 613	1 440 421	43 902	424 069	864 292	2 772 684	964 054	273 840
020	Wissenschaftliche Hochschulen . . . . .	401 217	295 757	74 585	28 915	800 474	26 330	16 488	430 417	1 273 709	622 336	175 154
021	Sonstige Hochschulen, Lehrerbildung und allgemeine Ausgaben für die Hochschulen . . . . .	81 895	30 329	6 127	10 391	128 742	3 225	45 395	121 710	299 072	81 104	12 867
022	Hochschulkliniken . . . . .	93 996	221 810	84 491	15 008	415 305	11 104	22 559	243 657	692 625	152 773	54 910
023	Wissenschaftl. Institute des Bundes und der Länder . . . . .	13 014	30 887	4 735	1 417	50 053	1 165	10 492	25 874	87 584	16 010	5 124
024	Atomforschung, Wissenschaftliche Bibliotheken, Museen und Archive, übrige Wissenschaft . . . . .	18 826	17 618	8 521	882	45 847	2 078	329 135	42 634	419 694	91 831	25 785
025	Kunst, Volksbildung, Heimatpflege, kirchl. Angelegenheiten . . . . .	10 275	95 779	35 078	5 698	146 830	18 843	333 687	99 247	598 607	60 419	21 521
026	Theater und Konzerte, übrige Kunst- und Kulturpflege . . . . .	9 889	95 779	35 078	5 377	146 123	8 319	107 800	99 063	361 305	50 789	21 521
027	Kirchliche Angelegenheiten . . . . .	386	—	—	321	707	10 524	225 887	184	237 302	9 630	—
028	Soziale Sicherung . . . . .	170 707	356 279	57 872	10 291	595 149	15 527	351 146	971 511	1 933 333	48 110	7 110
029	Arbeitsschutz und Arbeitsbeschaffung . . . . .	24 936	19 492	1 711	1 264	47 403	333	527	28 227	76 490	4 669	1 648
030	Sozialversicherung . . . . .	1 977	2 402	63	70	4 512	18	75 690	35 762	115 982	—	14
031	Sozialverwaltung (ohne Versorgungsämter) . . . . .	57 698	103 152	3 040	2 619	166 509	505	728	23 034	190 776	400	227
032	Sozialhilfe . . . . .	—	—	—	—	—	—	37 398	580 478	617 876	—	—
033	Einrichtungen der Sozialhilfe . . . . .	2 749	31 198	17 084	817	51 848	6 244	74 619	47 429	180 140	13 738	1 061
034	Jugendhilfe . . . . .	—	—	—	—	—	—	13 713	105 911	119 624	—	—
035	Einrichtungen der Jugendhilfe . . . . .	2 248	71 193	20 199	788	94 428	5 987	107 306	43 257	250 978	17 941	2 341
036	Versorgungsämter (ohne Einrichtungen) . . . . .	74 671	109 133	5 711	4 195	193 710	1 367	85	34 573	229 735	8 976	791
037	Leistungen und Einrichtungen der Kriegsofferversorgung . . . . .	6 428	19 709	10 064	535	36 736	1 073	289	19 287	57 385	2 386	1 028
038	Sozialausgaben des Lastenausgleichsfonds und Zuschüsse an den LAF . . . . .	—	—	—	—	—	—	—	—	—	—	—
039	Förderung der freien Wohlfahrtspflege und Jugendhilfe, Leistungen nach dem Unterhaltssicherungsgesetz (Stadtstaaten) . . . . .	—	—	—	—	—	—	40 017	21 001	61 018	—	—
040	Wohn- und Kindergeld . . . . .	—	—	—	3	3	—	—	12 252	12 255	—	—
041	Übrige soziale Maßnahmen/Angelegenheiten . . . . .	—	—	—	—	—	—	774	20 300	21 074	—	—
042	Gesundheit, Sport und Leibesübungen . . . . .	92 887	407 480	133 453	11 712	645 532	24 069	235 785	280 777	1 186 163	144 272	28 527
043	Krankenhäuser, Anstalten f. Nerven- und Geisteskranke, Gesundheitsdienst und übrige Einrichtungen . . . . .	92 371	405 431	130 320	11 674	639 796	18 848	159 323	266 380	1 084 347	130 522	28 409
044	Sport und Leibesübungen . . . . .	516	2 049	3 133	38	5 736	5 221	76 462	14 397	101 816	13 750	118
045	Ernährung, Landwirtschaft und Forsten . . . . .	118 855	112 765	16 803	9 345	257 768	5 338	616 836	2 114 020	2 993 962	28 817	5 977
046	Verwaltungsstellen der Ernährung und Landwirtschaft, staatl. Forstverwaltung . . . . .	36 610	21 583	3 240	1 771	63 204	3 060	3 510	19 673	89 447	3 750	459
047	Ernährung, allgem. Förderung der Landwirtschaft u. besondere Einrichtungen . . . . .	5 829	10 201	2 245	573	18 848	829	216 340	1 798 891	2 034 908	7 740	1 814
048	Landliche Siedlung . . . . .	835	1 057	236	42	2 170	—	23 060	37 759	62 989	—	—
049	Flurbereinigung, Umlegungen . . . . .	50 630	64 235	7 545	2 955	125 365	703	338 974	112 746	577 788	5 059	2 658
050	Tierzucht, Tiergesundheit, Tierhaltung . . . . .	24 352	15 360	3 256	3 969	46 937	737	32 861	116 177	196 712	12 268	936
051	Übriges aus Ernährung, Landwirtschaft und Forsten . . . . .	599	329	281	35	1 244	9	2 091	28 774	32 118	—	110

der Vermögensbewegung				Unmittelbare Ausgaben	Zahlungen an						zusammen	Nr.
Erwerb von Grundvermögen	Beteiligungen, Zuführung an Kapitalvermögen	Darlehen an Dritte, Inanspruchnahme aus Burgschaften	zusammen		Bund		LAF und ERP	Länder	Gemeinden (Gv.)			
	Zuführung an Rücklagen, Tilgung (= T)				Zuweisungen	Darlehen Tilgung (= T)	Zuweisungen	Zuweisungen	Darlehen Tilgung (= T)			
1 967	-	-	22 867	589 788	4	-	-	2 217	2 341	-	4 562	001
-	-	-	-	-	-	-	-	-	-	-	-	002
-	-	-	-	-	-	-	-	-	-	-	-	003
2 472	-	465	139 007	2 022 010	-	-	-	708	120 065	-	120 773	004
2 472	-	465	125 562	1 983 619	-	-	-	708	116 689	-	117 397	005
-	-	-	13 445	38 391	-	-	-	-	3 376	-	3 376	007
1 179	-	9	114 651	1 914 283	1	-	-	1 199	119	-	1 319	008
50	-	-	1 399	168 638	-	-	-	561	-	-	561	009
1 129	-	9	113 252	1 745 645	1	-	-	638	119	-	758	010
36	71	-	41 058	685 705	59	-	-	67	12 449	-	12 575	011
225	-	96	48 779	1 391 751	292	-	-	124	16 123	-	16 539	012
16 689	-	10 509	349 463	6 226 823	92	-	-	121	1 105 309	13 248	1 118 770	013
353	-	124	8 274	116 029	-	-	-	-	6 418	-	6 418	014
5 163	-	821	88 990	3 207 477	-	-	-	9	709 060	12 218	721 287	015
477	-	1 960	8 969	435 642	-	-	-	-	82 443	620	83 063	016
2 343	-	5 022	89 045	1 368 456	92	-	-	112	161 704	380	162 288	017
8 353	-	2 582	154 185	1 099 219	-	-	-	-	145 684	30	145 714	018
183 306	-	12 735	1 433 935	4 206 619	240	-	-	321	47 074	-	47 635	019
175 753	-	4 745	977 988	2 251 697	-	-	-	32	12 613	-	12 645	020
2 140	-	7 611	103 722	402 794	133	-	-	222	3 274	-	3 629	021
2 188	-	-	209 871	902 496	-	-	-	-	30 359	-	30 359	022
2	-	31	21 167	108 751	107	-	-	8	22	-	137	023
3 223	-	348	121 187	540 881	-	-	-	59	806	-	865	024
401	22	612	82 975	681 582	-	-	-	7	58 283	333	58 623	025
401	22	573	73 306	434 611	-	-	-	7	57 798	333	58 138	026
-	-	39	9 669	246 971	-	-	-	-	485	-	485	027
1 277	184	80 233	136 914	2 070 247	6 768	-	1 046 209	651	729 778	8 643	1 792 049	028
153	-	-	6 470	82 960	-	-	-	-	7 293	-	7 293	029
-	-	-	14	115 996	-	-	-	-	99	-	99	030
-	-	-	627	191 403	-	-	-	2	143 141	-	143 143	031
-	-	24 595	24 595	642 471	6 761	-	-	58	303 497	11	310 327	032
582	84	11 257	26 722	206 862	2	-	-	111	25 378	3 887	29 378	033
-	-	-	119 624	119 624	1	-	-	479	18 947	-	19 427	034
542	-	4 934	25 758	276 736	-	-	-	1	86 310	4 745	91 056	035
-	-	-	9 767	239 502	-	-	-	-	-	-	-	036
-	-	300	3 714	61 090	-	-	-	-	223	-	223	037
-	-	-	-	-	-	-	1 046 209	-	-	-	1 046 209	038
-	-	28	28	61 046	-	-	-	-	7	-	7	039
-	-	-	-	12 255	-	-	-	-	134 803	-	134 803	040
-	100	39 119	39 219	60 293	4	-	-	-	10 080	-	10 084	041
5 730	211	206 092	384 832	1 570 995	-	-	-	6	278 034	54 426	332 466	042
2 003	175	204 806	365 915	1 450 262	-	-	-	6	161 243	54 078	215 327	043
3 727	36	1 286	18 917	120 733	-	-	-	-	116 791	348	117 139	044
633	3 685	344 627	383 739	3 377 701	138 683	-	-	14	233 399	1 556	373 652	045
209	-	4	4 422	93 869	-	-	-	-	2 601	89	2 690	046
227	185	19 283	29 249	2 064 157	138 607	-	-	14	226 405	1 465	366 491	047
-	3 500	286 304	289 804	352 793	-	-	-	-	156	-	156	048
197	-	35 826	43 740	621 528	-	-	-	-	3 711	-	3 711	049
-	-	789	13 993	210 705	-	-	-	-	391	-	391	050
-	-	2 421	2 531	34 649	76	-	-	-	135	2	213	051

Nr.	Aufgabenbereich	Verwaltungs- und Zweckausgaben								Ausgaben		
		Personalausgaben					Unterhaltung und Instandsetzung von unbeweglichem Vermögen	Zuweisungen an Zweckverbände, sonstige Körperschaften usw.	Übrige Ausgaben Zinsen (= Z)	zusammen	Bauten und große Instandsetzungen	Neuan-schaffung von beweglichem Vermögen
		Beamten-bezüge	Ange-stellten-ver-gütungen	Arbeiter-lohne	Sonstige Personal-ausgaben	zusammen						
052	Wasserwirtschaft und Kulturbau . . . . .	25 325	36 440	4 745	1 530	68 040	58 868	525 257	52 924	705 089	143 315	2 660
053	Talsperren, Wasserversorgung und Abwasserbeseitigung . . . . .	—	—	—	—	—	39	150 811	2 904	153 754	650	—
054	Übriger Wasser- und Kulturbau . . . . .	25 325	36 440	4 745	1 530	68 040	58 829	374 446	50 020	551 335	142 665	2 660
055	Förderung der gewerblichen Wirtschaft . . . . .	25 351	19 483	5 628	1 646	52 108	788	58 634	128 476	240 006	4 332	2 301
056	Wirtschaftsförderung im Inland . . . . .	68	85	288	1	442	128	52 116	84 984	137 670	1 522	—
057	Wirtschaftsförderung im Ausland (Entwicklungshilfe) . . . . .	282	323	12	54	671	—	4 142	25 832	30 645	56	196
058	Sonstige Angelegenheiten der gewerblichen Wirtschaft . . . . .	25 001	19 075	5 328	1 591	50 995	660	2 376	17 660	71 691	2 754	2 105
059	Gemeindliche Anstalten und Einrichtungen . . . . .	55 703	38 318	163 693	2 599	260 313	43 186	94	95 869	399 462	213 715	26 605
070	Verkehr . . . . .	55 095	107 544	45 706	3 840	212 185	331 919	41 540	214 309	799 953	1 066 518	23 822
071	Straßenbaubehörden . . . . .	45 002	81 776	10 286	3 202	140 266	1 206	3	100 238	241 713	14 340	7 239
072	Wasserstraßenbehörden . . . . .	6 016	13 901	476	255	20 648	249	139	4 074	25 110	74	42
073	Straßenverkehrsbehörden . . . . .	826	1 818	—	35	2 679	11	2 129	3 607	8 426	—	34
074	Bundesautobahnen einschl. Brücken . . . . .	—	—	—	—	—	292	—	—	292	—	5
075	Bundesstraßen einschl. Brücken . . . . .	—	—	11	—	11	12 763	—	2 212	14 986	13 594	71
076	Landesstraßen (L.I.O) einschl. Brücken . . . . .	—	—	—	—	—	220 047	370	20 029	240 446	631 158	5 821
077	Kreisstraßen (L.II.O) einschl. Brücken . . . . .	—	—	—	—	—	21 728	—	6 836	28 564	6 729	—
078	Übrige Straßen . . . . .	271	3 045	7 490	82	10 888	48 905	4 651	13 270	77 714	273 746	866
079	Sonstiger Verkehr . . . . .	2 980	7 004	27 443	266	37 693	26 718	34 248	64 043	162 702	126 877	9 744
080	Landesplanung und Raumordnung, Bauverwaltung und Wohnungswirtschaft . . . . .	147 380	305 309	37 277	11 420	501 386	4 136	106 444	1 474 624	2 086 590	23 655	8 324
081	Allgemeine Bauverwaltung, Kataster- und Vermessungsverwaltung, Landesplanung und Raumordnung . . . . .	143 918	296 054	37 060	11 308	488 340	3 533	1 916	230 886	724 675	20 247	8 021
082	Förderung des Wohnungsbaues . . . . .	—	—	—	—	—	5	104 070	1 227 946	1 332 021	3 166	—
083	Wohnraumbewirtschaftung, übrige Bauangelegenheiten . . . . .	3 462	9 255	217	112	13 046	598	458	15 792	29 894	242	303
084	Wiedergutmachung . . . . .	8 817	35 815	734	724	46 090	142	2 359	1 891 876	1 940 467	—	34
085	Besondere Kriegsfolgeaufgaben . . . . .	55	12 641	724	82	13 502	790	3 055	210 924	228 271	676	233
086	Wirtschaftsunternehmen . . . . .	119 674	26 844	3 300	4 171	153 989	112 282	212	424 793	691 276	245 643	23 812
089	Allgemeine Finanzen . . . . .	162	645	1 119	3 528 966	3 530 892	30 605	3 673	951 781	4 516 951	27 634	44
090	Steuern, allgemeine Finanzzuweisungen und Umlagen . . . . .	—	—	—	—	—	—	—	—	—	—	—
091	Übrige Finanzmittel . . . . .	—	—	—	—	—	—	1 742	2 324	4 066	—	—
092	Allgemeines Vermögen . . . . .	67	128	1 119	729	2 043	30 605	3	55 298	87 949	27 634	44
093	Schulden und Schuldendienst . . . . .	—	—	—	—	—	—	—	877 127	877 127	—	—
094	Ausgleichsforderungen . . . . .	—	—	—	—	—	—	—	294 142 <sup>1)</sup>	294 142	—	—
095	Förderung des Wohnungsbaues . . . . .	—	—	—	—	—	—	—	194 396 <sup>2)</sup>	194 396	—	—
096	Ländliche Siedlung . . . . .	—	—	—	—	—	—	—	13 563 <sup>3)</sup>	13 563	—	—
097	Entwicklungshilfe . . . . .	—	—	—	—	—	—	—	—	—	—	—
098	Auslandschulden . . . . .	—	—	—	—	—	—	—	7 569 <sup>4)</sup>	7 569	—	—
099	Sonstige Aufgabenbereiche . . . . .	—	—	—	—	—	—	—	367 457 <sup>5)</sup>	367 457	—	—
100	Versorgung . . . . .	—	—	—	3 527 515	3 527 515	—	1 928	14 543	3 543 986	—	—
101	Allgemeine Rücklagen . . . . .	—	—	—	—	—	—	—	1 486	1 486	—	—
102	Spezielle Rücklagen . . . . .	—	—	—	—	—	—	—	—	—	—	—
103	Übrige Einnahmen und Ausgaben für den Gesamthaushalt . . . . .	95	517	—	722	1 334	—	—	1 003	2 337	—	—
104	<b>Insgesamt . . . . .</b>	<b>9 349 741</b>	<b>3 950 351</b>	<b>916 228</b>	<b>4 058 219</b>	<b>18 274 539</b>	<b>786 811</b>	<b>2 997 941</b>	<b>11 148 058<sup>6)</sup></b>	<b>33 207 349</b>	<b>3 503 074</b>	<b>575 003</b>

1) Darunter Zinsen 294 138 Tsd. DM. — 2) Darunter Zinsen 166 015 Tsd. DM. — 3) Darunter Zinsen 12 546 Tsd. DM. — 4) Darunter Zinsen 7 374 Tsd. DM. — 5) Darunter Zinsen 287 880 Tsd. DM Tilgung.

der Vermögensbewegung				Unmittelbare Ausgaben	Zahlungen an						zusammen	Nr.
Erwerb von Grundvermögen	Beteiligungen, Zuführung an Kapitalvermögen	Darlehen an Dritte, Inanspruchnahme aus Burgschaften	zusammen		Bund		LAF und ERP	Länder	Gemeinden (Gv.)			
					Zuweisungen	Darlehen Tilgung (= T)	Zuweisungen Tilgung (= T)	Zuweisungen	Zuweisungen	Darlehen Tilgung (= T)		
5 829	-	10 141	161 945	867 034	900	-	-	21	680 801	25 582	707 304	052
-	-	6 820	7 470	161 224	-	-	-	13	577 844	24 457	602 314	053
5 829	-	3 321	154 475	705 810	900	-	-	8	102 957	1 125	104 990	054
1 419	50	296 997	305 099	545 105	75 498	-	-	1 295	22 826	7 048	106 667	055
1 321	50	296 997	299 890	437 560	75 498	-	-	-	22 732	6 639	104 869	056
98	-	-	350	30 995	-	-	-	1 280	-	-	1 280	057
-	-	-	4 859	76 550	-	-	-	15	94	409	518	058
16 042	13	310	256 685	656 147	-	-	-	-	91 179	6 887	98 066	059
37 587	1 620	249 061	1 378 608	2 178 561	8 238	4 578	-	30	1 525 849	4 610	1 543 305	070
175	-	60	21 814	263 527	-	-	-	-	542	-	542	071
-	-	-	116	25 226	3 422	-	-	-	-	-	3 422	072
-	-	-	34	8 460	-	-	-	-	1 733	-	1 733	073
-	-	-	5	297	-	-	-	-	14 513	-	14 513	074
1 560	-	-	15 225	30 211	2 284	4 578	-	-	66 347	-	73 209	075
11 799	-	40	648 818	889 264	850	-	-	-	437 591	-	438 441	076
548	-	-	7 277	35 841	-	-	-	-	424 258	525	424 783	077
20 607	970	447	296 636	374 350	239	-	-	-	560 908	638	561 785	078
2 898	650	248 514	388 683	551 385	1 443	-	-	30	19 957	3 447	24 877	079
739	47 492	3 150 638	3 230 848	5 317 438	4	-	-	4 226	167 589	99 790	271 609	080
736	-	3 047	32 051	756 726	4	-	-	4 226	101 350	36 502	142 082	081
3	47 492	3 147 473	3 198 134	4 530 155	-	-	-	-	13 541	63 288	76 829	082
-	-	118	663	30 557	-	-	-	-	52 698	-	52 698	083
-	-	1 294	1 328	1 941 795	97 403	-	-	15	232	-	97 650	084
60	-	11 944	12 913	241 184	-	-	-	-	3 641	-	3 641	085
74 901	64 399	25 411	434 166	1 125 442	-	-	-	2	2 704	-	2 706	086
254 645	582 250	1 364	865 937	5 382 888	26 099	199 352	242 613	1 664 589	5 001 666	660	7 134 979	089
-	-	-	-	-	4 066	-	-	1 640 754	4 969 057	-	6 613 877	090
-	-	-	-	4 066	3 348	-	-	1 172	10 295	-	14 815	091
254 645	14 146	987	297 456	385 405	-	-	-	-	4	-	4	092
-	464 211	-	464 211	1 341 338	50	199 352	242 613	16 820	-	660	459 495	093
-	T 140 261	-	140 261	434 403	50	-	-	16 820	-	-	16 870	094
-	T 84 405	-	84 405	278 801	-	T 159 282	T 219 397	-	-	-	378 679	095
-	T 2 855	-	2 855	16 418	-	T 6 780	T 14 915	-	-	-	21 695	096
-	-	-	-	-	-	-	-	-	-	-	-	097
-	T 26 966	-	26 966	34 535	-	-	-	-	-	-	-	098
-	T 209 724	-	209 724	577 181	-	T 33 290	T 8 301	-	-	T 660	42 251	099
-	-	-	-	3 543 986	18 635	-	-	5 793	22 310	-	46 738	100
-	70 169	-	70 169	71 655	-	-	-	-	-	-	-	101
-	33 724	-	33 724	33 724	-	-	-	-	-	-	-	102
-	-	377	377	2 714	-	-	-	50	-	-	50	103
605 137	699 997 <sup>7)</sup>	4 402 538	9 785 749	42 993 098	354 281	203 930 <sup>8)</sup>	1 288 822 <sup>9)</sup>	1 675 613	10 099 461	222 783 <sup>10)</sup>	13 844 890	104

DM. - 6) Darunter Zinsen 767 953 Tsd. DM. - 7) Darunter 464 211 Tsd. DM Tilgung. - 8) Darunter 199 352 Tsd. DM Tilgung. - 9) Darunter 242 613 Tsd. DM Tilgung - 10) Darunter 660 Tsd.

Nr.	Aufgabenbereich	Verwaltungs- und Betriebseinnahmen						Einnahmen der Vermögensbewegung		
		Gebühren, Entgelte, Strafen, Steuern	Mieten und Pachten	Zins- einnahmen	Zuwei- sungen von Zweck- verbänden, sonstigen Körper- schaften usw.	Übrige Einnahmen	zusammen	Dar- lehens- rück- flüsse von Dritten	Erlöse aus Veräußerun- gen, Entnah- men aus Kapital- vermögen Entnahmen aus Rücklagen, Schuldenauf- nahme (= S)	zusammen
001	Oberste Staatsorgane	5 307	1 474	5	3	4 967	11 756	7	169	176
002	Auswärtige Angelegenheiten	-	-	-	-	-	-	-	-	-
003	Verteidigung	-	-	-	-	-	-	-	-	-
004	Öffentliche Sicherheit und Ordnung	34 657	7 344	14	15	22 695	64 725	212	1 675	1 887
005	Polizei, sonstige öffentliche Ordnungsaufgaben	34 656	7 292	12	-	22 688	64 648	201	1 675	1 876
007	Zivilschutz	1	52	2	15	7	77	11	-	11
008	Rechtsschutz	626 117	7 476	4	9	135 027	768 633	57	69	126
009	Verfassungs-, Arbeits-, Sozial-, Finanz- und Verwaltungsgerichte, allgemeine Rechtschutzaufgaben	11 395	137	-	-	1 214	12 746	4	8	12
010	Ordentliche Gerichte und Staatsanwaltschaften, Strafvollzugsanstalten	614 722	7 339	4	9	133 813	755 887	53	61	114
011	Innere Verwaltung und allgemeine Staatsaufgaben	85 833	2 288	83	1 657	9 223	99 084	15	1 634	1 649
012	Finanzverwaltung	144 355	6 565	379	2 970	16 020	170 289	268	621	889
013	Unterricht	25 586	5 302	3 798	4 659	11 184	50 529	1 196	99	1 295
014	Schulverwaltung, übriges Unterrichtswesen	2 856	119	79	121	2 328	5 503	33	5	38
015	Volks- und Sonderschulen	1 995	2 151	2 791	1 526	1 083	9 546	11	77	88
016	Realschulen (Mittelschulen)	470	162	120	50	273	1 075	45	-	45
017	Gymnasien (Höhere Schulen)	8 701	1 462	645	985	2 524	14 317	502	15	517
018	Berufsbildende Schulen	11 564	1 408	163	1 977	4 976	20 088	605	2	607
019	Wissenschaft	425 291	11 797	55	61 482	144 706	643 331	937	1 392	2 329
020	Wissenschaftliche Hochschulen	68 677	6 135	47	20 452	91 049	186 360	199	1 091	1 290
021	Sonstige Hochschulen, Lehrerbildung und allgemeine Ausgaben für die Hochschulen	7 377	950	4	1 491	3 831	13 653	660	5	665
022	Hochschulkliniken	341 411	3 828	-	2 064	33 833	381 136	8	43	51
023	Wissenschaftliche Institute des Bundes und der Länder	6 930	298	-	4 069	8 931	20 228	50	19	69
024	Atomforschung, Wissenschaftliche Bibliotheken, Museen und Archive, übrige Wissenschaft	896	586	4	33 406	7 062	41 954	20	234	254
025	Kunst, Volksbildung, Heimatpflege, kirchliche Angelegenheiten	48 171	3 721	1 037	3 823	8 827	65 579	232	225	457
026	Theater und Konzerte, übrige Kunst- und Kulturpflege	48 164	3 648	990	3 815	8 661	65 278	73	225	298
027	Kirchliche Angelegenheiten	7	73	47	8	166	301	159	-	159
028	Soziale Angelegenheiten	92 601	8 612	3 933	15 244	145 473	265 863	23 174	691	23 865
029	Arbeitsschutz und Arbeitsbeschaffung	13 105	51	2 716	4 786	153	20 811	3 089	9	3 098
030	Sozialversicherung	61	-	43	-	3 587	3 691	63	1	64
031	Sozialverwaltung (ohne Versorgungsämter)	214	280	-	5	418	917	37	3	40
032	Sozialhilfe	2 046	-	577	4 191	77 879	84 693	17 423	-	17 423
033	Einrichtungen der Sozialhilfe	35 541	6 231	329	1 809	25 144	69 054	533	508	1 041
034	Jugendhilfe	18	-	1	1 064	20 261	21 344	13	-	13
035	Einrichtungen der Jugendhilfe	9 499	1 581	88	1 476	12 706	25 350	135	156	291
036	Versorgungsämter (ohne Einrichtungen)	1 055	164	2	-	194	1 415	-	8	8
037	Leistungen und Einrichtungen der Kriegsopferversorgung	31 062	286	-	24	4 842	36 214	-	6	6
038	Sozialausgaben des Lastenausgleichsfonds und Zuschüsse an den LAF	-	-	-	-	-	-	-	-	-
039	Förderung der freien Wohlfahrtspflege und Jugendhilfe, Leistungen nach dem Unterhaltssicherungsgesetz (Stadtstaaten)	-	-	6	1 586	125	1 717	28	-	28
040	Wohn- und Kindergeld	-	-	-	253	72	325	-	-	-
041	Übrige soziale Maßnahmen/Angelegenheiten	-	19	171	50	92	332	1 853	-	1 853
042	Gesundheit, Sport und Leibesübungen	524 629	7 148	2 721	4 466	31 489	570 453	28 172	1 321	29 493
043	Krankenhäuser, Anstalten für Nerven- und Geistesranke, Gesundheitsdienst und übrige Einrichtungen	520 914	6 624	2 698	600	28 282	559 118	27 704	1 241	28 945
044	Sport und Leibesübungen	3 715	524	23	3 866	3 207	11 335	468	80	548
045	Ernährung, Landwirtschaft und Forsten	281 528	4 772	17 355	9 846	40 506	354 007	82 153	6 813	88 966
046	Verwaltungsstellen der Ernährung und Landwirtschaft, staatliche Forstverwaltung	2 999	3 031	7	106	1 558	7 701	18	816	834
047	Ernährung, allgemeine Forderung der Landwirtschaft und besondere Einrichtungen	221 292	297	2 507	1 577	29 654	255 327	15 342	52	15 394
048	Ländliche Siedlung	1 091	-	13 183	-	930	15 204	60 990	5 915	66 905
049	Flurbereinigung, Umlegungen	730	938	1 474	-	2 604	5 746	5 517	26	5 543
050	Tierzucht, Tiergesundheit, Tierhaltung	52 526	343	-	8 111	5 180	66 160	45	2	47
051	Übriges aus Ernährung, Landwirtschaft und Forsten	2 890	163	184	52	580	3 869	241	2	243

Unmittelbare Einnahmen	Zahlungen von						zusammen	Nr.
	Bund		LAF und ERP	Ländern	Gemeinden (Gv.)			
	Zuweisungen	Schuldenaufnahme	Zuweisungen Schuldenaufnahme (= S)	Zuweisungen	Zuweisungen	Darlehensrückflüsse Schuldenaufnahme (= S)		
11 932	5 989	-	-	1 576	162	-	7 727	001
-	-	-	-	-	-	-	-	002
-	-	-	-	-	-	-	-	003
66 612	3 993	-	-	729	13 114	5	17 841	004
66 524	484	-	-	729	11 779	-	12 992	005
88	3 509	-	-	-	1 335	5	4 849	007
768 759	254	-	-	1 303	-	-	1 557	008
12 758	21	-	-	568	-	-	589	009
756 001	233	-	-	735	-	-	968	010
100 733	5 844	-	-	130	1 269	-	7 243	011
171 178	20 385	-	-	213	-	-	20 598	012
51 824	65 755	-	-	1 007	801 451	10 338	878 551	013
5 541	104	-	-	130	1 447	-	1 681	014
9 634	48 669	-	-	494	394 760	8 885	452 808	015
1 120	4 556	-	-	119	67 770	235	72 680	016
14 834	4 180	-	-	264	203 783	483	208 710	017
20 695	8 246	-	-	-	133 691	735	142 672	018
645 660	435 674	-	-	3 578	36 252	-	475 504	019
187 650	305 106	-	-	67	31 038	-	336 211	020
14 318	46 973	-	-	645	860	-	48 478	021
381 187	61 981	-	-	-	4 239	-	66 220	022
20 297	3 698	-	-	2 704	44	-	6 446	023
42 208	17 916	-	-	162	71	-	18 149	024
66 036	11 323	-	-	85	26 171	26	37 605	025
65 576	10 684	-	-	85	26 171	26	36 966	026
460	639	-	-	-	-	-	639	027
289 728	761 134	-	8 392	548	48 006	5 155	823 235	028
23 909	16	-	5 000	-	-	5 066	10 082	029
3 755	75 205	-	-	-	-	-	75 205	030
957	197 948	-	-	-	-	-	197 948	031
102 116	321 706	-	1 664	43	42 431	13	365 857	032
70 095	13 235	-	-	316	1 694	75	15 320	033
21 357	2 798	-	-	189	2 328	-	5 315	034
25 641	19 064	-	-	-	1 553	1	20 618	035
1 423	125	-	-	-	-	-	125	036
36 220	123	-	-	-	-	-	123	037
-	-	-	1 728	-	-	-	1 728	038
1 745	17 781	-	-	-	-	-	17 781	039
325	59 801	-	-	-	-	-	59 801	040
2 185	53 332	-	-	-	-	-	53 332	041
599 946	23 214	-	-	137	3 234	4 349	30 934	042
588 063	651	-	-	52	3 173	3 806	7 682	043
11 883	22 563	-	-	85	61	543	23 252	044
442 973	1 827 773	-	-	1 149	6 896	360	1 836 178	045
8 535	7 928	-	-	-	5 832	6	13 766	046
270 721	1 496 578	-	-	1 099	33	354	1 498 064	047
82 109	7 938	-	-	-	-	-	7 938	048
11 289	283 359	-	-	-	-	-	283 359	049
66 207	7 290	-	-	-	135	-	7 425	050
4 112	24 680	-	-	50	896	-	25 626	051



Nr.	Aufgabenbereich	Verwaltungs- und Betriebseinnahmen					Einnahmen der Vermögensbewegung			zusammen
		Gebühren, Entgelte, Strafen, Steuern	Mieten und Pachten	Zins- ein- nahmen	Zuwei- sungen von Zweck- verbänden, sonstigen Körper- schaften usw.	Übrige Einnahmen	zusammen	Dar- lehens- rück- flüsse von Dritten	Erlöse aus Veräußerun- gen, Entnah- men aus Kapital- vermögen Entnahmen aus Rücklagen, Schuldenauf- nahme (= S)	
052	Wasserwirtschaft und Kulturbau	8 566	2 065	6 526	2 040	16 986	36 183	4 562	356	4 918
053	Talsperren, Wasserversorgung und Abwasser- beseitigung	-	-	3 512	-	126	3 638	1 051	-	1 051
054	Übriger Wasser- und Kulturbau	8 566	2 065	3 014	2 040	16 860	32 545	3 511	356	3 867
055	Förderung der gewerblichen Wirtschaft	55 521	366	40 518	1 356	3 223	100 984	64 843	15	64 858
056	Wirtschaftsförderung im Inland	4 276	-	31 036	897	1 864	38 073	64 005	-	64 005
057	Wirtschaftsförderung im Ausland (Entwick- lungshilfe)	113	-	9 293	-	236	9 642	-	-	-
058	Sonstige Angelegenheiten der gewerblichen Wirtschaft	51 132	366	189	459	1 123	53 269	838	15	853
059	Gemeindliche Anstalten und Einrichtungen	287 483	4 487	2 166	83	35 163	329 382	184	1 134	1 318
070	Verkehr	65 863	9 952	69 884	7 988	66 150	219 837	29 834	6 853	36 687
071	Straßenbaubehörden	3 467	1 977	5	229	6 399	12 077	52	358	410
072	Wasserstraßenbehörden	19 539	1 927	-	15	6 751	28 232	-	122	122
073	Straßenverkehrsbehörden	322	-	-	-	19	341	-	-	-
074	Bundesautobahnen einschl. Brücken	-	-	-	-	-	-	-	-	-
075	Bundesstraßen einschl. Brücken	-	-	-	457	620	1 077	6	-	6
076	Landesstraßen (L.I.O.) einschl. Brücken	33	-	-	2 463	6 393	8 889	-	21	21
077	Kreisstraßen (L.II.O.) einschl. Brücken	-	-	555	-	-	555	15	-	15
078	Übrige Straßen	20 635	153	183	4 461	33 766	59 198	121	2 487	2 608
079	Sonstiger Verkehr	21 867	5 895	69 141	363	12 202	109 468	29 640	3 865	33 505
080	Landesplanung und Raumordnung, Bauver- waltung und Wohnungswirtschaft	135 027	2 223	116 172	12 746	42 684	308 852	391 677	2 743	394 420
081	Allgemeine Bauverwaltung, Kataster- und Ver- messungsverwaltung, Landesplanung und Raumordnung	126 738	880	9 677	717	29 684	167 696	38	109	147
082	Förderung des Wohnungsbaues	7 384	-	106 414	12 029	9 929	135 756	391 180	2 634	393 814
083	Wohnraumbewirtschaftung, übrige Bauange- legenheiten	905	1 343	81	-	3 071	5 400	459	-	459
084	Wiedergutmachung	108	11	1 033	88	5 637	6 877	4 022	49	4 071
085	Besondere Kriegsfolgeaufgaben	4	2	24	-	2 688	2 718	2 183	13	2 196
086	Wirtschaftsunternehmen	4 555	20 945	39 845	6 341	895 546	967 232	4 697	84 058	88 755
089	Allgemeine Finanzen	33 663 573	124 030	143 607	8 026	461 241	34 400 477	128 727	3 739 119	3 867 846
090	Steuern, allgemeine Finanzzuweisungen und Umlagen	33 658 729	-	-	-	-	33 658 729	-	-	-
091	Übrige Finanzmittel	-	-	-	624	434 985	435 609	-	-	-
092	Allgemeines Vermögen	4 842	124 030	130 775	147	14 699	274 493	79 104	197 858	276 962
093	Schulden und Schuldendienst	-	-	12 818	2 788	230	15 836	49 274	3 130 616	3 179 890
094	Ausgleichsforderungen	-	-	7 530	1 405	75	9 010	6 808	-	6 808
095	Förderung des Wohnungsbaues	-	-	4 269	-	30	4 299	42 456	688 106	730 562
096	Landliche Siedlung	-	-	-	-	-	-	S	52 500	52 500
097	Entwicklungshilfe	-	-	-	-	-	-	-	-	-
098	Auslandschulden	-	-	18	1 383	-	1 401	10	-	10
099	Sonstige Aufgabenbereiche	-	-	1 001	-	125	1 126	-	S 2 390 010	2 390 010
100	Versorgung	2	-	-	4 072	7 383	11 457	-	-	-
101	Allgemeine Rücklagen	-	-	-	-	-	-	-	352 743	352 743
102	Spezielle Rücklagen	-	-	-	-	2 483	2 483	-	57 572	57 572
103	Übrige Einnahmen und Ausgaben für den Ge- samthaushalt	-	-	14	395	1 461	1 870	349	330	679
104	<b>Insgesamt</b>	<b>36 514 775</b>	<b>230 580</b>	<b>449 159</b>	<b>142 842</b>	<b>2 099 435</b>	<b>39 436 791</b>	<b>767 152</b>	<b>3 849 049</b>	<b>4 616 201</b>

1) Darunter 37 570 Tsd. DM Schuldenaufnahme. - 2) Darunter 5 050 Tsd. DM Schuldenaufnahme.

Unmittelbare Einnahmen	Zahlungen von						zusammen	Nr.
	Bund		LAF und ERP	Ländern	Gemeinden (Gv.)			
	Zuweisungen	Schuldenaufnahme	Zuweisungen Schuldenaufnahme (= S)	Zuweisungen	Zuweisungen	Darlehensrückflüsse Schuldenaufnahme (= S)		
41 101	381 177	-	-	755	5 548	6 567	394 047	052
4 689	70 614	-	-	653	-	6 116	77 383	053
36 412	310 563	-	-	102	5 548	451	316 664	054
<b>165 842</b>	<b>32 015</b>	-	-	<b>130</b>	-	<b>1 518</b>	<b>33 663</b>	055
102 078	31 365	-	-	42	-	1 518	32 925	056
9 642	529	-	-	-	-	-	529	057
54 122	121	-	-	88	-	-	209	058
<b>330 700</b>	<b>2</b>	-	-	-	<b>288</b>	<b>848</b>	<b>1 138</b>	059
<b>256 524</b>	<b>159 621</b>	-	-	<b>432</b>	<b>17 359</b>	<b>2 159</b>	<b>179 571</b>	070
12 487	50 607	-	-	-	1 795	-	52 402	071
28 354	50	-	-	-	-	-	50	072
341	-	-	-	-	-	-	-	073
-	-	-	-	-	-	-	-	074
1 083	16 771	-	-	-	-	-	16 771	075
8 910	34 785	-	-	-	4 865	1	39 651	076
570	3 753	-	-	-	10 671	1 614	16 038	077
61 806	49 617	-	-	354	28	438	50 437	078
142 973	4 038	-	-	78	-	106	4 222	079
<b>703 272</b>	<b>755 849</b>	-	-	<b>1 913</b>	<b>1 969</b>	<b>22 083</b>	<b>781 814</b>	080
167 843	245 805	-	-	1 662	732	15 749	263 948	081
529 570	510 041	-	-	251	1 237	6 064	517 593	082
5 859	3	-	-	-	-	270	273	083
<b>10 948</b>	<b>1 034 599</b>	-	-	<b>78</b>	-	-	<b>1 034 677</b>	084
<b>4 914</b>	<b>43 419</b>	-	-	-	-	-	<b>43 419</b>	085
<b>1 055 987</b>	<b>1 875</b>	-	-	-	<b>6 899</b>	-	<b>8 774</b>	086
<b>38 268 323</b>	<b>2 145 264</b>	<b>1 010 489</b>	<b>37 570</b>	<b>1 708 500</b>	<b>149 139</b>	<b>20 027</b>	<b>5 070 989</b>	089
33 658 729	1 666 400	-	-	1 682 178	131 673	-	3 480 251	090
435 609	-	-	-	1 813	-	-	1 813	091
551 455	350	-	-	-	136	14 977	15 463	092
3 195 726	138 094	1 010 489	37 570	20 343	-	5 050	1 211 546	093
15 818	136 278	-	-	20 343	-	-	156 621	094
734 861	-	S 804 702	S 24 560	-	-	-	829 262	095
52 500	-	S 86 758	-	-	-	-	86 758	096
-	-	-	-	-	-	-	-	097
1 411	1 816	-	-	-	-	-	1 816	098
2 391 136	-	S 119 029	S 13 010	-	-	S 5 050	137 089	099
11 457	338 615	-	-	4 146	17 267	-	360 028	100
352 743	-	-	-	-	-	-	-	101
60 055	-	-	-	-	-	-	-	102
2 549	1 805	-	-	20	63	-	1 888	103
<b>44 052 992</b>	<b>7 715 159</b>	<b>51 010 489</b>	<b>45 962<sup>1)</sup></b>	<b>1 722 263</b>	<b>1 117 757</b>	<b>73 435<sup>2)</sup></b>	<b>11 685 065</b>	104

5. Gemeinden und Gemeindeverbände  
(54 888 056 Einwohner)

B. Ausgaben und Einnahmen nach  
1 000

Nr.	Aufgabenbereich.	Personalausgaben					Verwaltungs- und Zweck		
		Beamten- bezüge	Angestellten- vergütungen	Arbeiter- löhne	Sonstige Personal- ausgaben Versorgung	Nicht aufgeteilt	zusammen	Unter- haltung und Instand- setzung von un- beweglichem Vermögen	Zuwei- sungen an Zweck- ver- bände, sonstige Körper- schaften usw
4	<b>Öffentliche Sicherheit und Ordnung</b>	<b>303 395</b>	<b>214 205</b>	<b>15 426</b>	<b>2 813</b>	<b>6 703</b>	<b>542 542</b>	<b>5 676</b>	<b>2 106</b>
5	Polizei, sonstige öffentliche Ordnungsaufgaben	298 607	206 995	15 170	2 740	6 703	530 215	5 372	1 939
6	Wehrdienstpflichtigenerfassung	1 009	1 990	83	12	-	3 094	12	-
7	Zivilschutz	3 779	5 220	173	61	-	9 233	292	167
11	<b>Innere Verwaltung und allgemeine Staatsaufgaben</b>	<b>355 287</b>	<b>390 789</b>	<b>91 663</b>	<b>48 628</b>	<b>248 015</b>	<b>1 134 382</b>	<b>45 080</b>	<b>13 408</b>
12	<b>Finanzverwaltung</b>	<b>202 277</b>	<b>218 686</b>	<b>4 387</b>	<b>2 316</b>	<b>58 438</b>	<b>486 104</b>	<b>1 995</b>	<b>9 626</b>
13	<b>Unterricht</b>	<b>151 481</b>	<b>162 035</b>	<b>247 102</b>	<b>24 159</b>	<b>38 832</b>	<b>623 609</b>	<b>191 235</b>	<b>215 798</b>
14	Schulverwaltung und übriges Unterrichtswesen	19 885	24 191	4 571	2 622	151	51 420	1 713	4 046
15	Volks- und Sonderschulen	6 305	54 000	151 923	3 524	38 014	253 766	135 209	142 295
16	Realschulen (Mittelschulen)	9 908	12 178	19 904	889	241	43 120	10 172	8 348
17	Gymnasien (Höhere Schulen)	38 372	21 227	34 590	1 853	231	96 273	22 635	14 278
18	Berufsbildende Schulen	77 011	50 439	36 114	15 271	195	179 030	21 506	46 831
19	<b>Wissenschaft</b>	<b>5 142</b>	<b>11 931</b>	<b>2 164</b>	<b>1 059</b>	<b>-</b>	<b>20 296</b>	<b>817</b>	<b>6 958</b>
24	Wissenschaftliche Bibliotheken, Museen und Archive, übrige Wissenschaft	5 142	11 931	2 164	1 059	-	20 296	817	6 958
25	<b>Kunst, Volksbildung, Heimatpflege, kirchliche Angelegenheiten</b>	<b>17 445</b>	<b>186 843</b>	<b>68 477</b>	<b>22 043</b>	<b>945</b>	<b>295 753</b>	<b>20 473</b>	<b>121 906</b>
26	Theater und Konzerte, übrige Kunst- und Kulturpflege	17 445	186 843	68 477	22 043	945	295 753	20 473	121 906
28	<b>Soziale Sicherung</b>	<b>214 126</b>	<b>501 314</b>	<b>100 468</b>	<b>10 393</b>	<b>11 203</b>	<b>837 504</b>	<b>38 127</b>	<b>281 631</b>
31	Sozialverwaltung (ohne Versorgungsämter)	190 077	334 073	7 501	3 740	-	535 391	2 889	373
32	Sozialhilfe	-	-	-	-	-	-	-	1 717
33	Einrichtungen der Sozialhilfe	9 251	53 862	56 391	2 817	-	122 321	16 267	27 298
34	Jugendhilfe	-	-	-	-	-	-	-	20 769
35	Einrichtungen der Jugendhilfe	4 484	86 502	32 148	2 950	-	126 084	14 271	73 683
39	Förderung der freien Wohlfahrtspflege und Jugendhilfe, Leistungen nach dem Unterhaltssicherungsgesetz	2	98	64	6	-	170	115	125 466
40	Wohn- und Kindergeld	-	-	-	-	-	-	-	609
41	Übrige soziale Maßnahmen/Angelegenheiten	10 312	26 779	4 364	880	11 203	53 538	4 585	31 716
42	<b>Gesundheit, Sport und Leibesübungen</b>	<b>128 364</b>	<b>1 026 122</b>	<b>379 390</b>	<b>43 339</b>	<b>23 438</b>	<b>1 600 653</b>	<b>81 071</b>	<b>205 791</b>
43	Krankenhäuser, Anstalten für Nerven- und Geisteskranken, Gesundheitsdienst und übrige Einrichtungen	126 090	1 019 953	358 860	42 728	23 438	1 571 069	66 924	162 915
44	Sport und Leibesübungen	2 274	6 169	20 530	611	-	29 584	14 147	42 876
45	<b>Ernährung, Landwirtschaft und Forsten</b>	<b>11 481</b>	<b>13 620</b>	<b>7 211</b>	<b>897</b>	<b>14 171</b>	<b>47 380</b>	<b>27 819</b>	<b>23 895</b>
51	Übriges aus Ernährung, Landwirtschaft und Forsten	11 481	13 620	7 211	897	14 171	47 380	27 819	23 895
52	<b>Wasserwirtschaft und Kulturbau</b>	<b>2 793</b>	<b>4 630</b>	<b>9 390</b>	<b>96</b>	<b>-</b>	<b>16 909</b>	<b>17 318</b>	<b>11 433</b>
54	Übriger Wasser- und Kulturbau	2 793	4 630	9 390	96	-	16 909	17 318	11 433
55	<b>Förderung der gewerblichen Wirtschaft</b>	<b>3 984</b>	<b>12 518</b>	<b>3 356</b>	<b>494</b>	<b>-</b>	<b>20 352</b>	<b>2 913</b>	<b>33 844</b>
56	Wirtschaftsförderung im Inland	3 984	12 518	3 356	494	-	20 352	2 913	33 844
59	<b>Gemeindliche Anstalten und Einrichtungen</b>	<b>163 471</b>	<b>172 134</b>	<b>809 501</b>	<b>16 029</b>	<b>21 419</b>	<b>1 182 554</b>	<b>200 395</b>	<b>130 414</b>
60	Beleuchtung und Reinigung	22 475	54 574	437 699	1 633	5 480	521 861	81 835	104 810
	darunter:								
61	Straßenbeleuchtung	560	1 338	5 671	40	-	7 609	20 879	1 435
62	Stadtentwässerung, Bedürfnisanstalten	15 792	32 062	104 780	517	5 480	158 631	43 762	86 212
63	Müllbeseitigung und -verwertung	1 685	5 473	147 747	474	-	155 379	5 319	11 243
64	Straßenreinigung, Fuhrpark, Tierkörperbeseitigung	4 090	14 792	160 194	166	-	179 242	4 216	3 264
65	Feuerlöschwesen	97 161	15 076	8 449	3 721	-	124 407	6 908	3 396
66	Einrichtungen der Lebensmittelversorgung und Marktwesen	17 378	30 300	55 300	6 324	-	109 302	14 555	1 479
67	Bestattungswesen	4 681	18 990	98 713	2 066	-	124 450	21 614	2 593
68	Erholungseinrichtungen	8 898	44 714	187 960	941	-	242 513	41 587	3 534
69	Sonstige öffentliche Einrichtungen	12 878	8 480	21 380	1 344	15 939	60 021	33 896	14 602
70	<b>Verkehr</b>	<b>56 574</b>	<b>104 651</b>	<b>308 331</b>	<b>1 026</b>	<b>43 921</b>	<b>514 503</b>	<b>592 532</b>	<b>38 857</b>
78	Übrige Straßen	56 497	104 604	308 323	1 025	43 921	514 370	592 482	26 418
79	Sonstiger Verkehr	77	47	8	1	-	133	50	12 439
80	<b>Landes- und Stadtplanung, Raumordnung, Bauverwaltung und Wohnungswirtschaft</b>	<b>214 049</b>	<b>402 445</b>	<b>82 515</b>	<b>3 690</b>	<b>2 448</b>	<b>705 147</b>	<b>14 502</b>	<b>34 342</b>
81	Bauverwaltung, Vermessung, Landes- und Stadtplanung	176 555	325 173	47 327	2 659	-	551 714	3 948	4 439
82	Förderung des Wohnungsbaues	14 647	23 157	936	148	94	38 982	2 311	22 355
83	Wohnraumbewirtschaftung, übrige Bauangelegenheiten	22 847	54 115	34 252	883	2 354	114 451	8 243	7 548
86	<b>Wirtschaftsunternehmen</b>	<b>13 358</b>	<b>20 367</b>	<b>82 853</b>	<b>2 050</b>	<b>93 037</b>	<b>211 665</b>	<b>53 641</b>	<b>37 722</b>
89	<b>Allgemeine Finanzen</b>	<b>26 385</b>	<b>26 849</b>	<b>12 767</b>	<b>942 162</b>	<b>648</b>	<b>1 008 811</b>	<b>106 049</b>	<b>1 332</b>
90	Steuern, allgemeine Finanzzuweisungen und Umlagen	-	-	-	-	-	-	-	-
91	Übrige Finanzmittel (steuerähnliche Einnahmen)	-	-	-	-	-	-	-	-
92	Allgemeines Vermögen	26 385	26 849	12 767	1 169	648	67 818	106 049	1 332
93	Schulden und Schuldendienst	-	-	-	-	-	-	-	-
95	Förderung des Wohnungsbaues	-	-	-	-	-	-	-	-
99	Sonstige Aufgabenbereiche	-	-	-	-	-	-	-	-
100	Versorgung	-	-	-	940 993	-	940 993	-	-
101	Allgemeine Rücklagen	-	-	-	-	-	-	-	-
102	Spezielle Rücklagen	-	-	-	-	-	-	-	-
104	<b>Insgesamt</b>	<b>1 869 612</b>	<b>3 469 139</b>	<b>2 225 001</b>	<b>1 121 194</b>	<b>563 218</b>	<b>9 248 164</b>	<b>1 399 643</b>	<b>1 169 063</b>

1) Darunter 1 205 203 Tsd. DM Zinsen. — 2) Desgl. 1 298 688 Tsd. DM. — 3) Darunter 1 438 369 Tsd. DM Tilgung.



Nr.	Aufgabenbereich	Verwaltungs- und Betriebseinnahmen					zusammen
		Gebühren, Entgelte, Steuern	Mieten und Pachten	Zins- einnahmen	Zuwei- sungen von Zweck- verbänden, sonstigen Körperschaften usw.	Übrige Einnahmen	
4	<b>Öffentliche Sicherheit und Ordnung</b>	<b>109 071</b>	<b>2 440</b>	<b>172</b>	<b>75</b>	<b>13 210</b>	<b>124 968</b>
5	Polizei, sonstige öffentliche Ordnungsaufgaben	109 071	2 342	163	75	12 973	124 624
6	Wehrdienstpflichtigenerfassung	—	4	—	—	9	13
7	Zivilschutz	—	94	9	—	228	331
11	<b>Innere Verwaltung und allgemeine Staatsaufgaben</b>	<b>43 587</b>	<b>20 342</b>	<b>10 689</b>	<b>2 015</b>	<b>104 417</b>	<b>181 050</b>
12	<b>Finanzverwaltung</b>	<b>35 261</b>	<b>290</b>	<b>105 909</b>	<b>849</b>	<b>20 463</b>	<b>162 772</b>
13	<b>Unterricht</b>	<b>38 418</b>	<b>58 997</b>	<b>24 059</b>	<b>10 484</b>	<b>41 872</b>	<b>173 830</b>
14	Schulverwaltung und übriges Unterrichtswesen	8 642	420	1 546	1 097	3 492	15 197
15	Volks- und Sonderschulen	10 059	45 385	14 356	5 172	22 026	96 998
16	Realschulen (Mittelschulen)	1 073	1 813	1 537	517	1 895	6 835
17	Gymnasien (Höhere Schulen)	960	2 878	2 712	1 493	3 742	11 785
18	Berufsbildende Schulen	17 684	8 501	3 908	2 205	10 717	43 015
19	<b>Wissenschaft</b>	<b>1 026</b>	<b>230</b>	<b>74</b>	<b>827</b>	<b>3 920</b>	<b>6 077</b>
24	Wissenschaftliche Bibliotheken, Museen und Archive, übrige Wissenschaft	1 026	230	74	827	3 920	6 077
25	<b>Kunst, Volksbildung, Heimatpflege, kirchliche Angelegenheiten</b>	<b>86 293</b>	<b>6 548</b>	<b>4 333</b>	<b>9 180</b>	<b>24 408</b>	<b>130 762</b>
26	Theater und Konzerte, übrige Kunst- und Kulturpflege	86 293	6 548	4 333	9 180	24 408	130 762
28	<b>Soziale Sicherung</b>	<b>261 702</b>	<b>12 283</b>	<b>8 418</b>	<b>15 651</b>	<b>616 538</b>	<b>914 592</b>
31	Sozialverwaltung (ohne Versorgungsämter)	303	805	166	209	2 371	3 854
32	Sozialhilfe	4 538	—	2 758	5 614	474 734	487 644
33	Einrichtungen der Sozialhilfe	165 965	7 117	3 480	1 758	35 366	213 686
34	Jugendhilfe	2 845	—	129	1 975	74 975	79 924
35	Einrichtungen der Jugendhilfe	72 472	2 287	1 267	3 319	21 356	100 701
39	Förderung der freien Wohlfahrtspflege und Jugendhilfe, Leistungen nach dem Unterhaltssicherungsgesetz	75	41	99	123	589	927
40	Wohn- und Kindergeld	—	—	—	—	273	273
41	Übrige soziale Maßnahmen/Angelegenheiten	15 504	2 033	519	2 653	6 874	27 583
42	<b>Gesundheit, Sport und Leibesübungen</b>	<b>1 935 726</b>	<b>28 090</b>	<b>24 874</b>	<b>12 002</b>	<b>186 409</b>	<b>2 187 101</b>
43	Krankenhäuser, Anstalten für Nerven- und Geisteskrankte, Gesundheitsdienst und übrige Einrichtungen	1 929 969	24 226	23 006	9 843	180 660	2 167 704
44	Sport und Leibesübungen	5 757	3 864	1 868	2 159	5 749	19 397
45	<b>Ernährung, Landwirtschaft und Forsten</b>	<b>50 826</b>	<b>1 724</b>	<b>1 156</b>	<b>6 183</b>	<b>30 923</b>	<b>90 812</b>
51	Übriges aus Ernährung, Landwirtschaft und Forsten	50 826	1 724	1 156	6 183	30 923	90 812
52	<b>Wasserwirtschaft und Kulturbau</b>	<b>4 368</b>	<b>140</b>	<b>354</b>	<b>310</b>	<b>2 154</b>	<b>7 326</b>
54	Übriger Wasser- und Kulturbau	4 368	140	354	310	2 154	7 326
55	<b>Förderung der gewerblichen Wirtschaft</b>	<b>16 670</b>	<b>8 581</b>	<b>5 275</b>	<b>884</b>	<b>12 407</b>	<b>43 817</b>
56	Wirtschaftsförderung im Inland	16 670	8 581	5 275	884	12 407	43 817
59	<b>Gemeindliche Anstalten und Einrichtungen</b>	<b>1 979 151</b>	<b>42 139</b>	<b>34 652</b>	<b>38 685</b>	<b>276 033</b>	<b>2 370 660</b>
60	Beleuchtung und Reinigung darunter:	1 474 636	3 905	21 339	26 791	129 269	1 655 940
61	Straßenbeleuchtung	7 001	4	268	254	4 211	11 738
62	Stadtentwässerung, Bedürfnisanstalten	948 605	2 078	15 475	26 069	81 504	1 073 731
63	Müllbeseitigung und -verwertung	278 151	400	1 576	10	4 883	285 020
64	Straßenreinigung, Fuhrpark, Tierkörperbeseitigung	195 389	1 379	3 668	157	34 696	235 289
65	Feuerlöschwesen	13 472	2 802	1 039	2 198	5 290	24 801
66	Einrichtungen der Lebensmittelversorgung und Marktwesen	221 524	12 523	2 784	109	21 031	257 971
67	Bestattungswesen	118 832	1 375	1 499	784	11 981	134 471
68	Erholungseinrichtungen	68 794	3 875	3 678	2 207	24 130	102 684
69	Sonstige öffentliche Einrichtungen	81 893	17 659	4 313	6 596	84 332	194 793
70	<b>Verkehr</b>	<b>754 267</b>	<b>8 503</b>	<b>24 918</b>	<b>42 404</b>	<b>131 229</b>	<b>961 321</b>
78	Übrige Straßen	754 167	8 224	24 496	42 395	131 091	960 373
79	Sonstiger Verkehr	100	279	422	9	138	948
80	<b>Landes- und Stadtplanung, Raumordnung, Bauverwaltung und Wohnungswirtschaft</b>	<b>244 611</b>	<b>3 330</b>	<b>50 835</b>	<b>2 969</b>	<b>136 978</b>	<b>438 723</b>
81	Bauverwaltung, Vermessung, Landes- und Stadtplanung	204 946	373	1 254	241	60 996	267 810
82	Förderung des Wohnungsbaues	15 764	1 798	49 085	2 260	25 039	93 946
83	Wohnraumbewirtschaftung, übrige Bauangelegenheiten	23 901	1 159	496	468	50 943	76 967
86	<b>Wirtschaftsunternehmen</b>	<b>756 476</b>	<b>41 006</b>	<b>295 332</b>	<b>7 331</b>	<b>805 970</b>	<b>1 906 115</b>
89	<b>Allgemeine Finanzen</b>	<b>11 934 536</b>	<b>435 109</b>	<b>209 477</b>	<b>717</b>	<b>126 736</b>	<b>12 706 575</b>
90	Steuern, allgemeine Finanzzuweisungen und Umlagen	11 808 888	—	—	—	—	11 808 888
91	Übrige Finanzmittel (steuerähnliche Einnahmen)	63 058	—	—	—	559	63 617
92	Allgemeines Vermögen	62 590	435 109	119 157	717	125 713	743 286
93	Schulden und Schuldendienst	—	—	28	—	464	492
95	Förderung des Wohnungsbaues	—	—	—	—	—	—
99	Sonstige Aufgabenbereiche	—	—	28	—	464	492
100	Versorgung	—	—	—	—	—	—
101	Allgemeine Rücklagen	—	—	90 292	—	—	90 292
102	Spezielle Rücklagen	—	—	—	—	—	—
104	<b>Insgesamt</b>	<b>18 251 989</b>	<b>669 752</b>	<b>800 527</b>	<b>150 566</b>	<b>2 533 667</b>	<b>22 406 501</b>

1) Darunter 5 934 464 Tsd. DM Schuldenaufnahmen

Einnahmen der Vermögensbewegung			Unmittelbare Einnahmen	Zahlungen von				zusammen	Nr.
Rückflüsse von Darlehen	Erlöse aus Veräußerungen, Entnahmen aus Kapitalvermögen Schuldenaufnahmen und Innere Darlehen (= S) Entnahmen aus Rücklagen	zusammen		Land (Bund)		Gemeinden (Gv.)			
				Zuweisungen	Schuldenaufnahme	Zuweisungen	Schuldenaufnahme		
91	32	123	125 091	145 725	-	2 115	-	147 840	4
89	30	119	124 743	140 896	-	2 019	-	142 915	5
-	-	-	13	-	-	-	-	-	6
2	2	4	335	4 829	-	96	-	4 925	7
1 603	12 237	13 840	194 890	37 861	-	17 649	-	55 510	11
705	27	732	163 504	20 775	-	4 610	-	25 385	12
14 913	37 620	52 533	226 363	1 118 726	-	187 255	-	1 305 981	13
8 787	7	8 794	23 991	3 331	-	31 679	-	35 010	14
5 198	28 806	34 004	131 002	644 676	-	75 603	-	720 279	15
120	1 550	1 670	8 505	86 151	-	23 073	-	109 224	16
428	4 571	4 999	16 784	201 115	-	26 805	-	227 920	17
380	2 686	3 066	46 081	183 453	-	30 095	-	213 548	18
87	1	88	6 165	10 450	-	81	-	10 531	19
87	1	88	6 165	10 450	-	81	-	10 531	24
833	209	1 042	131 804	68 901	-	7 728	-	76 629	25
833	209	1 042	131 804	68 901	-	7 728	-	76 629	26
16 567	12 426	28 993	943 585	1 349 265	-	335 787	-	1 685 052	28
99	-	99	3 953	140 759	-	1 560	-	142 319	31
14 809	-	14 809	502 453	571 767	-	266 007	-	837 774	32
692	9 379	10 071	223 757	29 987	-	5 418	-	35 405	33
74	-	74	79 998	30 672	-	47 723	-	78 395	34
334	1 694	2 028	102 729	43 190	-	6 462	-	49 652	35
153	231	384	1 311	297 991	-	36	-	298 027	39
-	-	-	273	127 716	-	22	-	127 738	40
406	1 122	1 528	29 111	107 183	-	8 559	-	115 742	41
3 110	8 244	11 354	2 198 455	263 102	-	52 186	-	315 288	42
2 643	8 223	10 866	2 178 570	244 180	-	49 604	-	293 784	43
467	21	488	19 885	18 922	-	2 582	-	21 504	44
2 939	2 987	5 926	96 738	264 395	-	15 005	-	279 400	45
2 939	2 987	5 926	96 738	264 395	-	15 005	-	279 400	51
142	265	407	7 733	21 735	-	1 719	-	23 454	52
142	265	407	7 733	21 735	-	1 719	-	23 454	54
7 820	8 081	15 901	59 718	17 883	-	1 548	-	19 431	55
7 820	8 081	15 901	59 718	17 883	-	1 548	-	19 431	56
6 889	38 560	45 449	2 416 109	556 694	-	72 417	-	629 111	59
5 647	18 040	23 687	1 679 627	424 292	-	38 402	-	462 694	60
7	14	21	11 759	1 571	-	28	-	1 599	61
5 281	14 387	19 668	1 093 399	416 034	-	35 577	-	451 611	62
121	32	153	285 173	4 362	-	201	-	4 563	63
186	3 435	3 621	238 910	736	-	1 112	-	1 848	64
104	897	1 001	25 802	36 239	-	9 176	-	45 415	65
111	5 495	5 606	263 577	3 587	-	271	-	3 858	66
115	6 459	6 574	141 045	9 651	-	745	-	10 396	67
189	2 350	2 539	105 223	22 627	-	4 623	-	27 250	68
723	5 319	6 042	200 835	60 298	-	19 200	-	79 498	69
10 616	31 494	42 110	1 003 431	1 859 603	-	199 020	-	2 058 623	70
9 374	31 494	40 868	1 001 241	1 854 363	-	198 986	-	2 053 349	78
1 242	-	1 242	2 190	5 240	-	34	-	5 274	79
83 769	79 417	163 186	601 909	83 569	-	9 119	-	92 688	80
636	1 588	2 224	270 034	22 312	-	1 628	-	23 940	81
82 944	75 052	157 996	251 942	30 542	-	5 002	-	35 544	82
189	2 777	2 966	79 933	30 715	-	2 489	-	33 204	83
127 307	26 833	154 140	2 060 255	192 072	-	10 741	-	202 813	86
41 428	8 544 812	8 586 240	21 292 815	4 900 036	397 613	2 911 043	63 729	8 272 421	89
-	-	-	11 808 888	4 864 368	-	2 897 932	-	7 762 300	90
-	-	-	63 617	-	-	-	-	-	91
41 418	404 594	446 012	1 189 298	35 667	-	13 111	-	48 778	92
10	5 934 464	5 934 474	5 934 966	-	1	307 613	63 729	461 343	93
-	S 473 613	473 613	473 613	-	-	77 847	4 535	82 382	95
10	S 5 460 851	5 460 861	5 461 353	-	1	319 766	59 194	378 961	99
-	-	-	-	-	-	-	-	-	100
-	95 964	95 964	186 256	-	-	-	-	-	101
-	2 109 790	2 109 790	2 109 790	-	-	-	-	-	102
318 819	8 803 245 <sup>1)</sup>	9 122 064	31 528 565	10 910 792	397 613	3 828 023	63 729	15 200 157	104

## C. Ausgaben und Einnahmen nach Gebietskörperschaften,

1000

001 OBERSTE STAATSORGANE

NR.	ART DER AUSGABEN/EINNAHMEN	INSGESAMT	BUND, LAF, ERP				LAEN		
			ZUSAMMEN	BUND	LASTENAUS- GLEICHSF.	ERP-SOND. VERMOEGEN	ZUSAMMEN	OHNE STADTSTAAT.	SCHLESWIG- HOLSTEIN
			1	2	3	4	5	6	7
01	PERSONAL AUSGABEN								
	1 STAAT	791 103	332 526	332 526	-	-	458 577	348 388	38 042
	2 GEMEINDEN (GV.)	-	-	-	-	-	-	-	-
	3 ZUSAMMEN	791 103	332 526	332 526	-	-	458 577	348 388	38 042
02	UNTERHALTUNG V. UNBEW. VERMOEGEN								
	1 STAAT	9 761	2 235	2 235	-	-	7 526	6 756	2 911
	2 GEMEINDEN (GV.)	-	-	-	-	-	-	-	-
	3 ZUSAMMEN	9 761	2 235	2 235	-	-	7 526	6 756	2 911
03	ZUWISUNGEN AN ZWECKVERBAENDE USW.								
	1 STAAT	5 011	593	593	-	-	4 418	3 265	687
	2 GEMEINDEN (GV.)	-	-	-	-	-	-	-	-
	3 ZUSAMMEN	5 011	593	593	-	-	4 418	3 265	687
04	UEBR. VERWALTUNGS- U. ZWECKAUSGABEN								
	1 STAAT	278 616	182 216	182 216	-	-	96 400	66 195	6 128
	2 GEMEINDEN (GV.)	-	-	-	-	-	-	-	-
	3 ZUSAMMEN	278 616	182 216	182 216	-	-	96 400	66 195	6 128
05	BAUTEN UND GROSSE INSTANDSETZUNGEN								
	1 STAAT	28 181	12 010	12 010	-	-	16 171	11 434	1 151
	2 GEMEINDEN (GV.)	-	-	-	-	-	-	-	-
	3 ZUSAMMEN	28 181	12 010	12 010	-	-	16 171	11 434	1 151
06	NEUANSCHAFFUNG V. BEW. VERMOEGEN								
	1 STAAT	7 183	2 454	2 454	-	-	4 729	4 066	174
	2 GEMEINDEN (GV.)	-	-	-	-	-	-	-	-
	3 ZUSAMMEN	7 183	2 454	2 454	-	-	4 729	4 066	174
07	ERWERB VON GRUNDVERMOEGEN								
	1 STAAT	1 967	-	-	-	-	1 967	382	382
	2 GEMEINDEN (GV.)	-	-	-	-	-	-	-	-
	3 ZUSAMMEN	1 967	-	-	-	-	1 967	382	382
08	GEWAHRUNG VON DARLEHEN								
	1 STAAT	-	-	-	-	-	-	-	-
	2 GEMEINDEN (GV.)	-	-	-	-	-	-	-	-
	3 ZUSAMMEN	-	-	-	-	-	-	-	-
09	BETEILIGUNGEN								
	1 STAAT	-	-	-	-	-	-	-	-
	2 GEMEINDEN (GV.)	-	-	-	-	-	-	-	-
	3 ZUSAMMEN	-	-	-	-	-	-	-	-
10	UEBR. AUSGABEN D. VERMOEGENSBEWEGUNG								
	1 STAAT	-	-	-	-	-	-	-	-
	2 GEMEINDEN (GV.)	-	-	-	-	-	-	-	-
	3 ZUSAMMEN	-	-	-	-	-	-	-	-
11	UNMITTLBARE AUSGABEN								
	1 STAAT	1 121 822	532 034	532 034	-	-	589 788	440 486	49 475
	2 GEMEINDEN (GV.)	-	-	-	-	-	-	-	-
	3 ZUSAMMEN	1 121 822	532 034	532 034	-	-	589 788	440 486	49 475
12	ZAHLUNGEN AN BUND, LAF, ERP								
	1 STAAT	4	-	-	-	-	4	-	-
13	ZAHLUNGEN AN LAENDER								
	1 STAAT	11 025	8 808	8 808	-	-	2 217	2 202	65
	2 GEMEINDEN (GV.)	-	-	-	-	-	-	-	-
	3 ZUSAMMEN	11 025	8 808	8 808	-	-	2 217	2 202	65
14	ZAHLUNGEN AN GEMEINDEN (GV.)								
	1 STAAT	2 341	-	-	-	-	2 341	2 041	349
	2 GEMEINDEN (GV.)	-	-	-	-	-	-	-	-
	3 ZUSAMMEN	2 341	-	-	-	-	2 341	2 041	349
15	GEBUEHREN, ENTGELTE, STRAFEN								
	1 STAAT	5 969	662	662	-	-	5 307	4 986	326
	2 GEMEINDEN (GV.)	-	-	-	-	-	-	-	-
	3 ZUSAMMEN	5 969	662	662	-	-	5 307	4 986	326
16	UEBR. VERWALT.- U. BETRIEBSEINNAHMEN								
	1 STAAT	9 442	2 993	2 993	-	-	6 449	5 022	520
	2 GEMEINDEN (GV.)	-	-	-	-	-	-	-	-
	3 ZUSAMMEN	9 442	2 993	2 993	-	-	6 449	5 022	520
17	EINNAHMEN DER VERMOEGENSBEWEGUNG								
	1 STAAT	588	412	412	-	-	176	168	22
	2 GEMEINDEN (GV.)	-	-	-	-	-	-	-	-
	3 ZUSAMMEN	588	412	412	-	-	176	168	22
18	UNMITTLBARE EINNAHMEN								
	1 STAAT	15 999	4 067	4 067	-	-	11 932	10 176	868
	2 GEMEINDEN (GV.)	-	-	-	-	-	-	-	-
	3 ZUSAMMEN	15 999	4 067	4 067	-	-	11 932	10 176	868
19	ZAHLUNGEN V. GEBIETSKOERPERSCHAFTEN								
	1 STAAT	7 727	-	-	-	-	7 727	5 522	873
	2 GEMEINDEN (GV.)	-	-	-	-	-	-	-	-
	3 ZUSAMMEN	7 727	-	-	-	-	7 727	5 522	873
20	NACHRICHTLICH NETTOAUSGABEN								
	1 STAAT	1 127 465-	540 842-	540 842-	-	-	586 623-	439 207-	49 016-
	2 GEMEINDEN (GV.)	-	-	-	-	-	-	-	-
	3 ZUSAMMEN	1 127 465-	540 842-	540 842-	-	-	586 623-	439 207-	49 016-

# Aufgabenbereichen und ausgewählten Ausgabe-/Einnahmearten

DM

OBERSTE STAATSORGANF 001

DFR											AP.
NIEDER- SACHSEN	NORDRHEIN- WESTFALEN	HESSEN	RHEINLAND- PFALZ	BADEN- WÜRTTEMBERG.	BAYERN	SAARLAND	STADT- STAATEN	HAMBURG	BREMEN	BEPLIN (WEST)	
9	10	11	12	13	14	15	16	17	18	19	
41 099	66 663	37 766	28 288	43 976	65 846	26 708	110 189	33 711	12 396	64 082	01
41 099	66 663	37 766	28 288	43 976	65 846	26 708	110 189	33 711	12 396	64 082	1
											2
											3
552	882	512	509	407	662	321	770	496	148	126	02
552	882	512	509	407	662	321	770	496	148	126	1
											2
											3
10	2 092	-	29	244	88	115	1 153	11	142	1 000	03
10	2 092	-	29	244	88	115	1 153	11	142	1 000	1
											2
											3
8 989	13 340	7 638	4 766	9 357	10 684	5 293	30 205	9 733	4 419	16 053	04
8 989	13 340	7 638	4 766	9 357	10 684	5 293	30 205	9 733	4 419	16 053	1
											2
											3
1 085	1 006	198	1 202	1 309	3 285	2 198	4 737	982	3 652	103	05
1 085	1 006	198	1 202	1 309	3 285	2 198	4 737	982	3 652	103	1
											2
											3
144	995	479	684	764	728	98	663	220	184	259	06
144	995	479	684	764	728	98	663	220	184	259	1
											2
											3
-	-	-	-	-	-	-	1 585	-	-	1 585	07
-	-	-	-	-	-	-	1 585	-	-	1 585	1
-	-	-	-	-	-	-	1 585	-	-	1 585	2
-	-	-	-	-	-	-	-	-	-	-	3
-	-	-	-	-	-	-	-	-	-	-	08
-	-	-	-	-	-	-	-	-	-	-	1
-	-	-	-	-	-	-	-	-	-	-	2
-	-	-	-	-	-	-	-	-	-	-	3
-	-	-	-	-	-	-	-	-	-	-	09
-	-	-	-	-	-	-	-	-	-	-	1
-	-	-	-	-	-	-	-	-	-	-	2
-	-	-	-	-	-	-	-	-	-	-	3
-	-	-	-	-	-	-	-	-	-	-	10
-	-	-	-	-	-	-	-	-	-	-	1
-	-	-	-	-	-	-	-	-	-	-	2
-	-	-	-	-	-	-	-	-	-	-	3
51 879	84 978	46 593	35 478	56 057	81 293	34 733	149 302	45 153	20 941	83 208	11
51 879	84 978	46 593	35 478	56 057	81 293	34 733	149 302	45 153	20 941	83 208	1
											2
											3
-	-	-	-	-	-	-	4	4	-	-	12
-	-	-	-	-	-	-	4	4	-	-	1
451	595	154	92	233	607	5	15	-	15	-	13
451	595	154	92	233	607	5	15	-	15	-	1
											2
											3
490	-	688	206	308	-	-	300	300	-	-	14
490	-	688	206	308	-	-	300	300	-	-	1
											2
											3
166	285	650	184	974	1 718	683	321	163	90	68	15
166	285	650	184	974	1 718	683	321	163	90	68	1
											2
											3
376	497	362	302	564	1 874	527	1 427	410	757	260	16
376	497	362	302	564	1 874	527	1 427	410	757	260	1
											2
											3
14	56	33	39	-	-	4	8	-	8	-	17
14	56	33	39	-	-	4	8	-	8	-	1
											2
											3
556	838	1 045	525	1 538	3 592	1 214	1 756	573	855	328	18
556	838	1 045	525	1 538	3 592	1 214	1 756	573	855	328	1
											2
											3
842	6	789	567	874	1 571	-	2 205	476	168	1 561	19
842	6	789	567	874	1 571	-	2 205	476	168	1 561	1
											2
											3
51 978	85 567	46 646	35 209	55 724	80 329	34 738	147 416	44 981	20 788	81 647	20
51 978	85 567	46 646	35 209	55 724	80 329	34 738	147 416	44 981	20 788	81 647	1
											2
											3



## C. Ausgaben und Einnahmen nach Gebietskörperschaften,

002 AUSWAERTIGE ANGELEGENHEITEN

1000

NR.	ART DER AUSGABEN/EINNAHMEN	INSGESAMT	BUND, LAF, ERP				LÄNDER ZUSAMMEN		
			ZUSAMMEN	BUND	LASTENAUSGLEICHSF.	ERP-SOND. VERMOEGEN			
		1	2	3	4	5	6		
01	PERSONALAUSGABEN								
	1 STAAT	144 709	144 709	144 709	-	-	-		
	2 GEMEINDEN (GV.)	-	-	-	-	-	-		
	3 ZUSAMMEN	144 709	144 709	144 709	-	-	-		
02	UNTERHALTUNG V. UNBEWEGL. VERMOEGEN								
	1 STAAT	1 857	1 857	1 857	-	-	-		
	2 GEMEINDEN (GV.)	-	-	-	-	-	-		
	3 ZUSAMMEN	1 857	1 857	1 857	-	-	-		
03	ZUWEISUNGEN AN ZWECKVERBAENDE USW.								
	1 STAAT	20 367	20 367	20 367	-	-	-		
	2 GEMEINDEN (GV.)	-	-	-	-	-	-		
	3 ZUSAMMEN	20 367	20 367	20 367	-	-	-		
04	UEBR. VERWALTUNGS- U. ZWECKAUSGABEN								
	1 STAAT	161 969	161 969	161 409	-	560	-		
	2 GEMEINDEN (GV.)	-	-	-	-	-	-		
	3 ZUSAMMEN	161 969	161 969	161 409	-	560	-		
05	BAUTEN UND GROSSE INSTANDSETZUNGEN								
	1 STAAT	13 900	13 900	13 900	-	-	-		
	2 GEMEINDEN (GV.)	-	-	-	-	-	-		
	3 ZUSAMMEN	13 900	13 900	13 900	-	-	-		
06	NEUANSCHAFFUNG V. BEWEGL. VERMOEGEN								
	1 STAAT	2 528	2 528	2 528	-	-	-		
	2 GEMEINDEN (GV.)	-	-	-	-	-	-		
	3 ZUSAMMEN	2 528	2 528	2 528	-	-	-		
07	ERWERB VON GRUNDVERMOEGEN								
	1 STAAT	1 552	1 552	1 552	-	-	-		
	2 GEMEINDEN (GV.)	-	-	-	-	-	-		
	3 ZUSAMMEN	1 552	1 552	1 552	-	-	-		
08	GEMAEHRUNG VON DARLEHEN								
	1 STAAT	-	-	-	-	-	-		
	2 GEMEINDEN (GV.)	-	-	-	-	-	-		
	3 ZUSAMMEN	-	-	-	-	-	-		
09	BETEILIGUNGEN								
	1 STAAT	-	-	-	-	-	-		
	2 GEMEINDEN (GV.)	-	-	-	-	-	-		
	3 ZUSAMMEN	-	-	-	-	-	-		
10	UEBR. AUSGABEN D. VERMOEGENSBEWEGUNG								
	1 STAAT	-	-	-	-	-	-		
	2 GEMEINDEN (GV.)	-	-	-	-	-	-		
	3 ZUSAMMEN	-	-	-	-	-	-		
11	UNMITTELBARE AUSGABEN								
	1 STAAT	346 882	346 882	346 322	-	560	-		
	2 GEMEINDEN (GV.)	-	-	-	-	-	-		
	3 ZUSAMMEN	346 882	346 882	346 322	-	560	-		
12	ZAHLUNGEN AN BUND, LAF, ERP								
	1 STAAT	-	-	-	-	-	-		
13	ZAHLUNGEN AN LAENDER								
	1 STAAT	-	-	-	-	-	-		
	2 GEMEINDEN (GV.)	-	-	-	-	-	-		
	3 ZUSAMMEN	-	-	-	-	-	-		
14	ZAHLUNGEN AN GEMEINDEN (GV.)								
	1 STAAT	-	-	-	-	-	-		
	2 GEMEINDEN (GV.)	-	-	-	-	-	-		
	3 ZUSAMMEN	-	-	-	-	-	-		
15	GEBUEHREN, ENTGELTE, STRAFEN								
	1 STAAT	2 887	2 887	2 887	-	-	-		
	2 GEMEINDEN (GV.)	-	-	-	-	-	-		
	3 ZUSAMMEN	2 887	2 887	2 887	-	-	-		
16	UEBR. VERWALT.- U. BETRIEBSEINNAHMEN								
	1 STAAT	3 758	3 758	3 758	-	-	-		
	2 GEMEINDEN (GV.)	-	-	-	-	-	-		
	3 ZUSAMMEN	3 758	3 758	3 758	-	-	-		
17	EINNAHMEN DER VERMOEGENSBEWEGUNG								
	1 STAAT	1 901	1 901	1 901	-	-	-		
	2 GEMEINDEN (GV.)	-	-	-	-	-	-		
	3 ZUSAMMEN	1 901	1 901	1 901	-	-	-		
18	UNMITTELBARE EINNAHMEN								
	1 STAAT	8 546	8 546	8 546	-	-	-		
	2 GEMEINDEN (GV.)	-	-	-	-	-	-		
	3 ZUSAMMEN	8 546	8 546	8 546	-	-	-		
19	ZAHLUNGEN V. GEBIETSKOERPERSCHAFTEN								
	1 STAAT	-	-	-	-	-	-		
	2 GEMEINDEN (GV.)	-	-	-	-	-	-		
	3 ZUSAMMEN	-	-	-	-	-	-		
20	NACHRICHTLICH NETTOAUSGABEN								
	1 STAAT	346 882-	346 882-	346 322-	-	560-	-		
	2 GEMEINDEN (GV.)	-	-	-	-	-	-		
	3 ZUSAMMEN	346 882-	346 882-	346 322-	-	560-	-		

# Aufgabenbereichen und ausgewählten Ausgabe-/ Einnahmearten

DM

003 VERTEIDIGUNG

NR.	ART DER AUSGABEN/EINNAHMEN	INSGESAMT	BUND, LAF, ERP				LÄNDER ZUSAMMEN		
			ZUSAMMEN	BUND	LASTENAUS- GLEICHSF.	ERP-SOND. VERMOEGEN			
			1	2	3	4			
01	PERSONAL AUSGABEN								
	1 STAAT	5 031 952	5 031 952	5 031 952	-	-	-		
	2 GEMEINDEN (GV.)	-	-	-	-	-	-		
	3 ZUSAMMEN	5 031 952	5 031 952	5 031 952	-	-	-		
02	UNTERHALTUNG V. UNBEWEGL. VERMOEGEN								
	1 STAAT	115 927	115 927	115 927	-	-	-		
	2 GEMEINDEN (GV.)	-	-	-	-	-	-		
	3 ZUSAMMEN	115 927	115 927	115 927	-	-	-		
03	ZUWEISUNGEN AN ZWECKVERBAENDE USW.								
	1 STAAT	175 264	175 264	175 264	-	-	-		
	2 GEMEINDEN (GV.)	-	-	-	-	-	-		
	3 ZUSAMMEN	175 264	175 264	175 264	-	-	-		
04	UEBR. VERWALTUNGS- U. ZWECKAUSGABEN								
	1 STAAT	10 912 983	10 912 983	10 912 983	-	-	-		
	2 GEMEINDEN (GV.)	-	-	-	-	-	-		
	3 ZUSAMMEN	10 912 983	10 912 983	10 912 983	-	-	-		
05	BAUTEN UND GROSSE INSTANDSETZUNGEN								
	1 STAAT	1 457 228	1 457 228	1 457 228	-	-	-		
	2 GEMEINDEN (GV.)	-	-	-	-	-	-		
	3 ZUSAMMEN	1 457 228	1 457 228	1 457 228	-	-	-		
06	NEUANSCHAFFUNG V. BEWEGL. VERMOEGEN								
	1 STAAT	178 832	178 832	178 832	-	-	-		
	2 GEMEINDEN (GV.)	-	-	-	-	-	-		
	3 ZUSAMMEN	178 832	178 832	178 832	-	-	-		
07	ERWERB VON GRUNDVERMOEGEN								
	1 STAAT	195 726	195 726	195 726	-	-	-		
	2 GEMEINDEN (GV.)	-	-	-	-	-	-		
	3 ZUSAMMEN	195 726	195 726	195 726	-	-	-		
08	GEWAHRUNG VON DARLEHEN								
	1 STAAT	439 713	439 713	439 713	-	-	-		
	2 GEMEINDEN (GV.)	-	-	-	-	-	-		
	3 ZUSAMMEN	439 713	439 713	439 713	-	-	-		
09	BETEILIGUNGEN								
	1 STAAT	-	-	-	-	-	-		
	2 GEMEINDEN (GV.)	-	-	-	-	-	-		
	3 ZUSAMMEN	-	-	-	-	-	-		
10	UEBR. AUSGABEN D. VERMOEGENSBEWEGUNG								
	1 STAAT	-	-	-	-	-	-		
	2 GEMEINDEN (GV.)	-	-	-	-	-	-		
	3 ZUSAMMEN	-	-	-	-	-	-		
11	UNMITTELBARE AUSGABEN								
	1 STAAT	18 507 625	18 507 625	18 507 625	-	-	-		
	2 GEMEINDEN (GV.)	-	-	-	-	-	-		
	3 ZUSAMMEN	18 507 625	18 507 625	18 507 625	-	-	-		
12	ZAHLUNGEN AN BUND, LAF, ERP								
	1 STAAT	-	-	-	-	-	-		
13	ZAHLUNGEN AN LAENDER								
	1 STAAT	302 485	302 485	302 485	-	-	-		
	2 GEMEINDEN (GV.)	-	-	-	-	-	-		
	3 ZUSAMMEN	302 485	302 485	302 485	-	-	-		
14	ZAHLUNGEN AN GEMEINDEN (GV.)								
	1 STAAT	489 256	489 256	489 256	-	-	-		
	2 GEMEINDEN (GV.)	-	-	-	-	-	-		
	3 ZUSAMMEN	489 256	489 256	489 256	-	-	-		
15	GEBUEHREN, ENTGELTE, STRAFEN								
	1 STAAT	3 380	3 380	3 380	-	-	-		
	2 GEMEINDEN (GV.)	-	-	-	-	-	-		
	3 ZUSAMMEN	3 380	3 380	3 380	-	-	-		
16	UEBR. VERWALT.- U. BETRIEBSEINNAHMEN								
	1 STAAT	660 893	660 893	660 893	-	-	-		
	2 GEMEINDEN (GV.)	-	-	-	-	-	-		
	3 ZUSAMMEN	660 893	660 893	660 893	-	-	-		
17	EINNAHMEN DER VERMOEGENSBEWEGUNG								
	1 STAAT	67 638	67 638	67 638	-	-	-		
	2 GEMEINDEN (GV.)	-	-	-	-	-	-		
	3 ZUSAMMEN	67 638	67 638	67 638	-	-	-		
18	UNMITTELBARE EINNAHMEN								
	1 STAAT	731 911	731 911	731 911	-	-	-		
	2 GEMEINDEN (GV.)	-	-	-	-	-	-		
	3 ZUSAMMEN	731 911	731 911	731 911	-	-	-		
19	ZAHLUNGEN V. GEBIETSKOERPERSCHAFTEN								
	1 STAAT	15 741	15 741	15 741	-	-	-		
	2 GEMEINDEN (GV.)	-	-	-	-	-	-		
	3 ZUSAMMEN	15 741	15 741	15 741	-	-	-		
20	NACHRICHTLICH NETTOAUSGABEN								
	1 STAAT	19 283 625-	19 283 625-	19 283 625-	-	-	-		
	2 GEMEINDEN (GV.)	-	-	-	-	-	-		
	3 ZUSAMMEN	19 283 625-	19 283 625-	19 283 625-	-	-	-		

# C. Ausgaben und Einnahmen nach Gebietskörperschaften,

004 DEFFENTLICHE SICHERHEIT UND ORDNUNG

1000

NR.	ART DER AUSGABEN/EINNAHMEN	INSGESAMT	BUND, LAF, ERP				LAEN		
			ZUSAMMEN	BUND	LASTENAUS- GLEICHSF.	ERP-SOND. VERMOEGEN	ZUSAMMEN	OHNE STADTSTAAT.	SCHLESWIG- HOLSTEIN
			1	2	3	4	5	6	7
01	PERSONALAUSGABEN								
	1 STAAT	1 755 184	180 534	180 534	-	-	1 574 650	1 162 019	67 554
	2 GEMEINDEN (GV.)	542 542	-	-	-	-	542 542	542 542	16 066
	3 ZUSAMMEN	2 297 726	180 534	180 534	-	-	2 117 192	1 704 561	83 620
02	UNTERHALTUNG V. UNBEWEGL. VERMOEGEN								
	1 STAAT	19 799	2 805	2 805	-	-	16 994	11 021	-
	2 GEMEINDEN (GV.)	5 676	-	-	-	-	5 676	5 676	194
	3 ZUSAMMEN	25 475	2 805	2 805	-	-	22 670	16 697	194
03	ZUWEISUNGEN AN ZWECKVERBAENDE USW.								
	1 STAAT	1 463	159	159	-	-	1 304	785	650
	2 GEMEINDEN (GV.)	2 106	-	-	-	-	2 106	2 106	332
	3 ZUSAMMEN	3 569	159	159	-	-	3 410	2 891	982
04	UEBR. VERWALTUNGS- U. ZWECKAUSGABEN								
	1 STAAT	366 298	76 243	76 243	-	-	290 055	228 293	12 103
	2 GEMEINDEN (GV.)	98 037	-	-	-	-	98 037	98 037	3 639
	3 ZUSAMMEN	464 335	76 243	76 243	-	-	388 092	326 330	15 742
05	BAUTEN UND GROSSE INSTANDSETZUNGEN								
	1 STAAT	103 997	24 554	24 554	-	-	79 443	59 328	6 301
	2 GEMEINDEN (GV.)	25 763	-	-	-	-	25 763	25 763	2 795
	3 ZUSAMMEN	129 760	24 554	24 554	-	-	105 206	85 091	9 096
06	NEUANSCHAFFUNG V. BEWEGL. VERMOEGEN								
	1 STAAT	89 237	32 610	32 610	-	-	56 627	48 000	3 235
	2 GEMEINDEN (GV.)	15 141	-	-	-	-	15 141	15 141	594
	3 ZUSAMMEN	104 378	32 610	32 610	-	-	71 768	63 141	3 829
07	ERWERB VON GRUNDVERMOEGEN								
	1 STAAT	5 421	2 949	2 949	-	-	2 472	1 193	145
	2 GEMEINDEN (GV.)	1 727	-	-	-	-	1 727	1 727	225
	3 ZUSAMMEN	7 148	2 949	2 949	-	-	4 199	2 920	370
08	GEWAHRUNG VON DARLEHEN								
	1 STAAT	980	515	515	-	-	465	270	100
	2 GEMEINDEN (GV.)	573	-	-	-	-	573	573	46
	3 ZUSAMMEN	1 553	515	515	-	-	1 038	843	146
09	BETEILIGUNGEN								
	1 STAAT	-	-	-	-	-	-	-	-
	2 GEMEINDEN (GV.)	-	-	-	-	-	-	-	-
	3 ZUSAMMEN	-	-	-	-	-	-	-	-
10	UEBR. AUSGABEN D. VERMOEGENSBEWEGUNG								
	1 STAAT	-	-	-	-	-	-	-	-
	2 GEMEINDEN (GV.)	-	-	-	-	-	-	-	-
	3 ZUSAMMEN	-	-	-	-	-	-	-	-
11	UNMITTELBARE AUSGABEN								
	1 STAAT	2 342 379	320 369	320 369	-	-	2 022 010	1 510 909	90 088
	2 GEMEINDEN (GV.)	691 565	-	-	-	-	691 565	691 565	23 891
	3 ZUSAMMEN	3 033 944	320 369	320 369	-	-	2 713 575	2 202 474	113 979
12	ZAHLUNGEN AN BUND, LAF, ERP								
	1 STAAT	-	-	-	-	-	-	-	-
13	ZAHLUNGEN AN LAENDER								
	1 STAAT	769	61	61	-	-	708	515	112
	2 GEMEINDEN (GV.)	14 499	-	-	-	-	14 499	14 499	329
	3 ZUSAMMEN	15 268	61	61	-	-	15 207	15 014	441
14	ZAHLUNGEN AN GEMEINDEN (GV.)								
	1 STAAT	121 592	1 527	1 527	-	-	120 065	120 065	300
	2 GEMEINDEN (GV.)	2 269	-	-	-	-	2 269	2 269	765
	3 ZUSAMMEN	123 861	1 527	1 527	-	-	122 334	122 334	1 065
15	GEBUEHREN, ENTGELTE, STRAFEN								
	1 STAAT	34 902	245	245	-	-	34 657	19 279	918
	2 GEMEINDEN (GV.)	109 071	-	-	-	-	109 071	109 071	6 355
	3 ZUSAMMEN	143 973	245	245	-	-	143 728	128 350	7 273
16	UEBR. VERWALT.- U. BETRIEBSEINNAHMEN								
	1 STAAT	33 662	3 594	3 594	-	-	30 068	17 470	1 054
	2 GEMEINDEN (GV.)	15 897	-	-	-	-	15 897	15 897	609
	3 ZUSAMMEN	49 559	3 594	3 594	-	-	45 965	33 367	1 663
17	EINNAHMEN DER VERMOEGENSBEWEGUNG								
	1 STAAT	2 642	755	755	-	-	1 887	1 721	141
	2 GEMEINDEN (GV.)	123	-	-	-	-	123	123	6
	3 ZUSAMMEN	2 765	755	755	-	-	2 010	1 844	147
18	UNMITTELBARE EINNAHMEN								
	1 STAAT	71 206	4 594	4 594	-	-	66 612	38 470	2 113
	2 GEMEINDEN (GV.)	125 091	-	-	-	-	125 091	125 091	6 970
	3 ZUSAMMEN	196 297	4 594	4 594	-	-	191 703	163 561	9 083
19	ZAHLUNGEN V. GEBIETSKOERPERSCHAFTEN								
	1 STAAT	17 841	-	-	-	-	17 841	17 424	4 281
	2 GEMEINDEN (GV.)	147 840	-	-	-	-	147 840	147 840	2 601
	3 ZUSAMMEN	165 681	-	-	-	-	165 681	165 264	6 882
20	NACHRICHTLICH NETTOAUSGABEN								
	1 STAAT	2 446 899-	321 957-	321 957-	-	-	2 124 942-	1 614 065-	86 219-
	2 GEMEINDEN (GV.)	558 534-	-	-	-	-	558 534-	558 534-	22 319-
	3 ZUSAMMEN	3 005 433-	321 957-	321 957-	-	-	2 683 476-	2 172 599-	108 538-

# Aufgabenbereichen und ausgewählten Ausgabe-/Einnahmearten

DM

ÖFFENTLICHE SICHERHEIT UND ORDNUNG 004

DER											NR.
NIEDER-SACHSEN	NORDRHEIN-WESTFALEN	HESSEN	RHEINLAND-PFALZ	BADEN-WÜRTTEMBERG	BAYERN	SAARLAND	STADT-STÄAFTN	HAMBURG	BREMEN	BERLIN (WEST)	
9	10	11	12	13	14	15	16	17	18	19	
165 382	392 011	78 239	81 919	154 904	187 802	34 208	412 631	127 307	43 291	242 033	01
39 206	120 964	98 830	19 844	78 011	163 369	7 252	-	-	-	-	1
203 588	512 975	177 069	101 763	232 915	351 171	41 460	412 631	127 307	43 291	242 033	2
											3
1 389	3 334	683	1 180	2 191	1 764	480	5 973	1 212	361	4 400	02
511	2 375	625	141	812	972	46	-	-	-	-	1
1 900	5 709	1 308	1 321	3 003	2 736	526	5 973	1 212	361	4 400	2
											3
-	-	-	122	-	13	-	519	514	5	-	03
278	632	146	68	415	202	33	-	-	-	-	1
278	632	146	190	415	215	33	519	514	5	-	2
											3
30 481	89 295	21 783	11 865	31 796	24 008	6 962	61 762	19 250	6 303	36 209	04
8 966	29 106	13 888	3 247	13 343	24 594	1 254	-	-	-	-	1
39 447	118 401	35 671	15 112	45 139	48 602	8 216	61 762	19 250	6 303	36 209	2
											3
10 489	8 057	5 422	5 118	11 455	9 259	3 227	20 115	6 899	508	12 708	05
4 339	5 921	1 671	126	5 477	4 846	588	-	-	-	-	1
14 828	13 978	7 093	5 244	16 932	14 105	3 815	20 115	6 899	508	12 708	2
											3
7 211	11 937	4 508	5 492	9 824	5 343	450	8 627	3 833	1 318	3 476	06
982	4 027	2 618	229	1 767	4 741	183	-	-	-	-	1
8 193	15 964	7 126	5 721	11 591	10 084	633	8 627	3 833	1 318	3 476	2
											3
-	550	1	-	-	497	-	1 279	124	67	1 088	07
249	43	129	56	25	1 000	-	-	-	-	-	1
249	593	130	56	25	1 497	-	1 279	124	67	1 088	2
											3
-	-	-	170	-	-	-	195	-	-	195	08
513	11	-	-	-	-	3	-	-	-	-	1
513	11	-	170	-	-	3	-	-	-	195	2
											3
-	-	-	-	-	-	-	-	-	-	-	09
-	-	-	-	-	-	-	-	-	-	-	1
-	-	-	-	-	-	-	-	-	-	-	2
-	-	-	-	-	-	-	-	-	-	-	3
-	-	-	-	-	-	-	-	-	-	-	10
-	-	-	-	-	-	-	-	-	-	-	1
-	-	-	-	-	-	-	-	-	-	-	2
-	-	-	-	-	-	-	-	-	-	-	3
214 952	505 184	110 636	105 866	210 170	228 686	45 327	511 101	159 139	51 853	300 109	11
54 044	163 979	117 907	23 711	99 850	199 727	9 356	-	-	-	-	1
268 996	668 263	228 543	129 577	310 020	428 413	54 683	511 101	159 139	51 853	300 109	2
											3
-	-	-	-	-	-	-	-	-	-	-	12
											1
186	51	-	43	72	51	-	193	94	46	53	13
1 937	3 361	14	2 705	5 878	275	-	-	-	-	-	1
2 123	3 412	14	2 748	5 950	326	-	193	94	46	53	2
											3
-	2 527	37 089	549	29 077	50 523	-	-	-	-	-	14
694	500	51	92	27	133	7	-	-	-	-	1
694	3 027	37 140	641	29 104	50 656	7	-	-	-	-	2
											3
2 303	8 011	700	1 871	2 569	2 602	305	15 378	8 273	2 596	4 509	15
18 046	35 788	8 730	9 006	11 119	18 424	1 603	-	-	-	-	1
20 349	43 799	9 430	10 877	13 688	21 026	1 908	15 378	8 273	2 596	4 509	2
											3
2 161	3 025	1 284	1 355	4 246	3 651	694	12 598	2 008	6 510	4 080	16
1 437	5 695	2 259	894	1 540	3 227	236	-	-	-	-	1
3 598	8 720	3 543	2 249	5 786	6 878	930	12 598	2 008	6 510	4 080	2
											3
120	1 249	122	78	-	2	9	166	1	25	140	17
23	44	-	1	18	31	-	-	-	-	-	1
143	1 293	122	79	18	33	9	166	1	25	140	2
											3
4 584	12 285	2 106	3 304	6 815	6 255	1 008	28 142	10 282	9 131	8 729	18
19 506	41 527	10 989	9 901	12 677	21 682	1 839	-	-	-	-	1
24 090	53 812	13 095	13 205	19 492	27 937	2 847	28 142	10 282	9 131	8 729	2
											3
-	4 202	-	2 737	5 828	16	360	417	301	116	-	19
2 619	6 615	37 430	249	29 779	68 162	385	-	-	-	-	1
2 619	10 817	37 430	2 986	35 607	68 178	745	417	301	116	-	2
											3
215 138	503 560	147 725	103 721	233 491	279 244	44 967	510 877	158 932	51 783	300 162	20
53 944	158 630	80 455	26 259	75 976	131 973	8 978	-	-	-	-	1
269 082	662 190	228 180	129 980	309 467	411 217	53 945	510 877	158 932	51 783	300 162	2
											3

## C. Ausgaben und Einnahmen nach Gebietskörperschaften,

005 POLIZEI (EINSCHL.BGS), SONSTIGE OFFENTLICHE ORDNUNGAUFGABEN

1000

NR.	ART DER AUSGABEN/EINNAHMEN	RUND, LAF, ERP					LAEN		
		INSGESAMT	ZUSAMMEN	BUND	LASTENAUS- GLEICHSF.	ERP-SOND. VERMOEGEN	ZUSAMMEN	OHNE STADTSTAAT.	SCHLESWIG- HOLSTEIN
		1	2	3	4	5	6	7	8
01	PERSONALAUSGABEN								
1	STAAT	1 753 691	180 534	180 534	-	-	1 573 157	1 161 289	66 824
2	GEMEINDEN (GV.)	530 215	-	-	-	-	530 215	530 215	15 113
3	ZUSAMMEN	2 283 906	180 534	180 534	-	-	2 103 372	1 691 504	81 937
02	UNTERHALTUNG V.UNBEWEGL.VERMÖGEN								
1	STAAT	19 782	2 805	2 805	-	-	16 977	11 021	-
2	GEMEINDEN (GV.)	5 372	-	-	-	-	5 372	5 372	175
3	ZUSAMMEN	25 154	2 805	2 805	-	-	22 349	16 393	175
03	ZUWEISUNGEN AN ZWECKVERBAENDE USW.								
1	STAAT	177	159	159	-	-	18	13	-
2	GEMEINDEN (GV.)	1 939	-	-	-	-	1 939	1 939	293
3	ZUSAMMEN	2 116	159	159	-	-	1 957	1 952	293
04	UEBR.VERWALTUNGS- U.ZWECKAUSGABEN								
1	STAAT	344 148	76 243	76 243	-	-	267 905	209 220	11 803
2	GEMEINDEN (GV.)	93 995	-	-	-	-	93 995	93 995	3 332
3	ZUSAMMEN	438 143	76 243	76 243	-	-	361 900	303 215	15 135
05	BAUTEN UND GROSSE INSTANDSETZUNGEN								
1	STAAT	96 309	24 554	24 554	-	-	71 755	51 760	1 253
2	GEMEINDEN (GV.)	22 276	-	-	-	-	22 276	22 276	2 765
3	ZUSAMMEN	118 585	24 554	24 554	-	-	94 031	74 036	4 018
06	NEUANSCHAFFUNG V.BEWGL.VERMÖGEN								
1	STAAT	83 480	32 610	32 610	-	-	50 870	42 777	2 727
2	GEMEINDEN (GV.)	13 501	-	-	-	-	13 501	13 501	205
3	ZUSAMMEN	96 981	32 610	32 610	-	-	64 371	56 278	2 932
07	ERWFRB VON GRUNDVERMÖGEN								
1	STAAT	5 421	2 949	2 949	-	-	2 472	1 193	145
2	GEMEINDEN (GV.)	1 708	-	-	-	-	1 708	1 708	224
3	ZUSAMMEN	7 129	2 949	2 949	-	-	4 180	2 901	369
08	GEWAEHRUNG VON DARLEHEN								
1	STAAT	980	515	515	-	-	465	270	100
2	GEMEINDEN (GV.)	573	-	-	-	-	573	573	46
3	ZUSAMMEN	1 553	515	515	-	-	1 038	843	146
09	BETEILIGUNGEN								
1	STAAT	-	-	-	-	-	-	-	-
2	GEMEINDEN (GV.)	-	-	-	-	-	-	-	-
3	ZUSAMMEN	-	-	-	-	-	-	-	-
10	UEBR.AUSGABEN D.VERMÖGENSBEWEGUNG								
1	STAAT	-	-	-	-	-	-	-	-
2	GEMEINDEN (GV.)	-	-	-	-	-	-	-	-
3	ZUSAMMEN	-	-	-	-	-	-	-	-
11	UNMITTELBARE AUSGABEN								
1	STAAT	2 303 988	320 369	320 369	-	-	1 983 619	1 477 543	82 852
2	GEMEINDEN (GV.)	669 579	-	-	-	-	669 579	669 579	22 153
3	ZUSAMMEN	2 973 567	320 369	320 369	-	-	2 653 198	2 147 122	105 005
12	ZAHLUNGEN AN BUND, LAF, ERP								
1	STAAT	-	-	-	-	-	-	-	-
13	ZAHLUNGEN AN LAENDER								
1	STAAT	769	61	61	-	-	708	515	112
2	GEMEINDEN (GV.)	14 492	-	-	-	-	14 492	14 492	324
3	ZUSAMMEN	15 261	61	61	-	-	15 200	15 007	436
14	ZAHLUNGEN AN GEMEINDEN (GV.)								
1	STAAT	118 216	1 527	1 527	-	-	116 689	116 689	-
2	GEMEINDEN (GV.)	2 003	-	-	-	-	2 003	2 003	765
3	ZUSAMMEN	120 219	1 527	1 527	-	-	118 692	118 692	765
15	GEBUEHREN, ENTGELTE, STRAFEN								
1	STAAT	34 901	245	245	-	-	34 656	19 279	918
2	GEMEINDEN (GV.)	109 071	-	-	-	-	109 071	109 071	6 355
3	ZUSAMMEN	143 972	245	245	-	-	143 727	128 350	7 273
16	UEBR.VERWALT.- U.BETRIEBSEINNAHMEN								
1	STAAT	33 586	3 594	3 594	-	-	29 992	17 405	1 054
2	GEMEINDEN (GV.)	15 553	-	-	-	-	15 553	15 553	562
3	ZUSAMMEN	49 139	3 594	3 594	-	-	45 545	32 958	1 616
17	EINNAHMEN DER VERMÖGENSBEWEGUNG								
1	STAAT	2 631	755	755	-	-	1 876	1 710	141
2	GEMEINDEN (GV.)	119	-	-	-	-	119	119	6
3	ZUSAMMEN	2 750	755	755	-	-	1 995	1 829	147
18	UNMITTELBARE EINNAHMEN								
1	STAAT	71 118	4 594	4 594	-	-	66 524	38 394	2 113
2	GEMEINDEN (GV.)	124 743	-	-	-	-	124 743	124 743	6 923
3	ZUSAMMEN	195 861	4 594	4 594	-	-	191 267	163 137	9 036
19	ZAHLUNGEN V.GEBIETSKOERPERSCHAFTEN								
1	STAAT	12 992	-	-	-	-	12 992	12 691	-
2	GEMEINDEN (GV.)	142 915	-	-	-	-	142 915	142 915	2 499
3	ZUSAMMEN	155 907	-	-	-	-	155 907	155 606	2 499
20	NACHRICHTLICH NETTOAUSGABEN								
1	STAAT	2 409 981-	321 957-	321 957-	-	-	2 088 024-	1 582 056-	82 964-
2	GEMEINDEN (GV.)	541 200-	-	-	-	-	541 200-	541 200-	20 687-
3	ZUSAMMEN	2 951 181-	321 957-	321 957-	-	-	2 629 224-	2 123 256-	103 651-

# Aufgabenbereichen und ausgewählten Ausgabe-/Einnahmearten

DM

POLIZEI (EINSCHL. P.G.S.), SONSTIGE ÖFFENTLICHE ORDNUNGS-AUFGABEN 005

DER											NR.
NIEDER- SACHSEN	NORDRHEIN- WESTFALEN	HESSEN	RHEINLAND- PFALZ	BADEN- WÜRTTEMBERG.	BAYERN	SAARLAND	STADT- STAATEN	HAMBURG	BREMEN	BERLIN (WEST)	
9	10	11	12	13	14	15	16	17	18	19	
165 382	392 011	78 239	81 919	154 904	187 802	34 208	411 868	126 693	43 142	242 033	01
37 266	115 113	97 945	19 225	76 847	151 831	6 875	-	-	-	-	1
202 648	507 124	176 184	101 144	231 751	349 633	41 083	411 868	126 693	43 142	242 033	2
1 389	3 334	683	1 180	2 191	1 764	480	5 956	1 196	360	4 400	02
495	2 198	607	106	791	961	39	-	-	-	-	1
1 884	5 532	1 290	1 286	2 982	2 725	519	5 956	1 196	360	4 400	2
-	-	-	-	-	13	-	5	-	5	-	3
245	585	139	63	411	199	4	-	-	-	-	03
245	585	139	63	411	212	4	5	-	5	-	1
29 487	80 260	16 341	11 528	29 864	23 977	5 960	58 685	19 136	6 280	33 269	04
8 720	26 845	13 678	3 070	12 963	24 285	1 102	-	-	-	-	1
38 207	107 105	30 019	14 598	42 827	48 262	7 062	58 685	19 136	6 280	33 269	2
10 489	8 057	5 422	4 280	11 455	9 188	1 616	19 995	6 799	488	12 708	05
4 246	5 354	1 441	66	4 975	3 341	88	-	-	-	-	1
14 735	13 411	6 863	4 346	16 430	12 529	1 704	19 995	6 799	488	12 708	2
6 249	11 937	4 508	3 401	9 201	4 321	433	8 093	3 316	1 301	3 476	06
734	3 356	2 603	196	1 714	4 595	98	-	-	-	-	1
6 983	15 293	7 111	3 597	10 915	8 916	531	8 093	3 316	1 301	3 476	2
-	550	1	-	-	497	-	1 279	124	67	1 088	07
249	43	129	56	7	1 000	-	-	-	-	-	1
249	593	130	56	7	1 497	-	1 279	124	67	1 088	2
-	-	-	170	-	-	-	195	-	-	195	08
513	11	-	-	-	-	3	-	-	-	-	1
513	11	-	170	-	-	3	-	195	-	195	2
-	-	-	-	-	-	-	-	-	-	-	09
-	-	-	-	-	-	-	-	-	-	-	1
-	-	-	-	-	-	-	-	-	-	-	2
-	-	-	-	-	-	-	-	-	-	-	3
212 996	496 149	105 194	102 478	207 615	227 562	42 697	506 076	157 264	51 643	297 169	10
52 468	153 505	116 542	22 782	97 708	196 215	8 206	-	-	-	-	1
265 464	649 654	221 736	125 260	305 323	423 777	50 903	506 076	157 264	51 643	297 169	2
-	-	-	-	-	-	-	-	-	-	-	0
186	51	-	43	72	51	-	193	94	46	53	11
1 935	3 361	14	2 705	5 878	275	-	-	-	-	-	1
2 121	3 412	14	2 748	5 950	326	-	193	94	46	53	2
-	-	37 089	-	29 077	50 523	-	-	-	-	-	0
457	500	39	88	27	125	2	-	-	-	-	1
457	500	37 128	88	29 104	50 648	2	-	-	-	-	2
2 303	8 011	700	1 871	2 569	2 602	305	15 377	8 273	2 596	4 508	15
18 046	35 788	8 730	9 006	11 119	18 424	1 603	-	-	-	-	1
20 349	43 799	9 430	10 877	13 688	21 026	1 908	15 377	8 273	2 596	4 508	2
2 161	3 023	1 284	1 292	4 246	3 651	694	12 587	2 008	6 504	4 075	16
1 427	5 536	2 227	885	1 498	3 208	210	-	-	-	-	1
3 588	8 559	3 511	2 177	5 744	6 859	904	12 587	2 008	6 504	4 075	2
120	1 239	121	78	-	2	9	166	1	25	140	0
23	40	-	1	18	31	-	-	-	-	-	1
143	1 279	121	79	18	33	9	166	1	25	140	2
4 584	12 273	2 105	3 241	6 815	6 255	1 008	28 130	10 282	9 125	8 723	17
19 496	41 364	10 957	9 892	12 635	21 663	1 813	-	-	-	-	1
24 080	53 637	13 062	13 133	19 450	27 918	2 821	28 130	10 282	9 125	8 723	2
-	4 197	-	2 650	5 828	16	-	301	301	-	-	0
2 379	4 603	37 383	139	29 584	66 312	25	-	-	-	-	1
2 379	8 800	37 383	2 789	35 412	66 328	25	301	301	-	-	2
213 182-	492 003-	142 283-	99 871-	230 936-	278 120-	42 697-	505 968-	157 057-	51 689-	297 222-	20
52 369-	151 068-	79 125-	25 436-	74 029-	130 303-	8 183-	-	-	-	-	1
265 551-	643 071-	221 408-	125 307-	304 965-	408 423-	50 880-	505 968-	157 057-	51 689-	297 222-	2

# C. Ausgaben und Einnahmen nach Gebietskörperschaften,

006 WEHRDIENSTPFLICHTIGENERFASSUNG

1000

NR.	ART DER AUSGABEN/EINNAHMEN	INSGESAMT	BUND, LAF, ERP					LAEN		
			ZUSAMMEN	BUND	LASTENAUS- GLEICHSF.	ERP-SOND. VERMOEGEN	ZUSAMMEN	OHNE STADTSTAAT.	SCHLESWIG- HOLSTEIN	
										1
01	PERSONALAUSGABEN	-	-	-	-	-	-	-	-	
1	1 STAAT	-	-	-	-	-	-	-	-	
2	2 GEMEINDEN (GV.)	3 094	-	-	-	-	3 094	3 094	135	
3	3 ZUSAMMEN	3 094	-	-	-	-	3 094	3 094	135	
02	UNTERHALTUNG V. UNBEW. VERMOEGEN	-	-	-	-	-	-	-	-	
1	1 STAAT	-	-	-	-	-	-	-	-	
2	2 GEMEINDEN (GV.)	12	-	-	-	-	12	12	1	
3	3 ZUSAMMEN	12	-	-	-	-	12	12	1	
03	ZUWEISUNGEN AN ZWECKVERBAENDE USW.	-	-	-	-	-	-	-	-	
1	1 STAAT	-	-	-	-	-	-	-	-	
2	2 GEMEINDEN (GV.)	-	-	-	-	-	-	-	-	
3	3 ZUSAMMEN	-	-	-	-	-	-	-	-	
04	UEBR. VERWALT.- U. ZWECKAUSGABEN	-	-	-	-	-	-	-	-	
1	1 STAAT	-	-	-	-	-	-	-	-	
2	2 GEMEINDEN (GV.)	489	-	-	-	-	489	489	15	
3	3 ZUSAMMEN	489	-	-	-	-	489	489	15	
05	BAUTEN UND GROSSE INSTANDSETZUNGEN	-	-	-	-	-	-	-	-	
1	1 STAAT	-	-	-	-	-	-	-	-	
2	2 GEMEINDEN (GV.)	1	-	-	-	-	1	1	-	
3	3 ZUSAMMEN	1	-	-	-	-	1	1	-	
06	NEUANSCHAFFUNG V. BEW. VERMOEGEN	-	-	-	-	-	-	-	-	
1	1 STAAT	-	-	-	-	-	-	-	-	
2	2 GEMEINDEN (GV.)	13	-	-	-	-	13	13	1	
3	3 ZUSAMMEN	13	-	-	-	-	13	13	1	
07	ERWERB VON GRUNDVERMOEGEN	-	-	-	-	-	-	-	-	
1	1 STAAT	-	-	-	-	-	-	-	-	
2	2 GEMEINDEN (GV.)	-	-	-	-	-	-	-	-	
3	3 ZUSAMMEN	-	-	-	-	-	-	-	-	
08	GEWAHRUNG VON DARLEHEN	-	-	-	-	-	-	-	-	
1	1 STAAT	-	-	-	-	-	-	-	-	
2	2 GEMEINDEN (GV.)	-	-	-	-	-	-	-	-	
3	3 ZUSAMMEN	-	-	-	-	-	-	-	-	
09	BETEILIGUNGEN	-	-	-	-	-	-	-	-	
1	1 STAAT	-	-	-	-	-	-	-	-	
2	2 GEMEINDEN (GV.)	-	-	-	-	-	-	-	-	
3	3 ZUSAMMEN	-	-	-	-	-	-	-	-	
10	UEBR. AUSGABEN D. VERMOEGENSBEWEGUNG	-	-	-	-	-	-	-	-	
1	1 STAAT	-	-	-	-	-	-	-	-	
2	2 GEMEINDEN (GV.)	-	-	-	-	-	-	-	-	
3	3 ZUSAMMEN	-	-	-	-	-	-	-	-	
11	UNMITTELBARE AUSGABEN	-	-	-	-	-	-	-	-	
1	1 STAAT	-	-	-	-	-	-	-	-	
2	2 GEMEINDEN (GV.)	3 609	-	-	-	-	3 609	3 609	152	
3	3 ZUSAMMEN	3 609	-	-	-	-	3 609	3 609	152	
12	ZAHLUNGEN AN BUND, LAF, ERP	-	-	-	-	-	-	-	-	
1	1 STAAT	-	-	-	-	-	-	-	-	
13	ZAHLUNGEN AN LAENDER	-	-	-	-	-	-	-	-	
1	1 STAAT	-	-	-	-	-	-	-	-	
2	2 GEMEINDEN (GV.)	-	-	-	-	-	-	-	-	
3	3 ZUSAMMEN	-	-	-	-	-	-	-	-	
14	ZAHLUNGEN AN GEMEINDEN (GV.)	-	-	-	-	-	-	-	-	
1	1 STAAT	-	-	-	-	-	-	-	-	
2	2 GEMEINDEN (GV.)	-	-	-	-	-	-	-	-	
3	3 ZUSAMMEN	-	-	-	-	-	-	-	-	
15	GEBUEHREN, ENTGELTE, STRAFEN	-	-	-	-	-	-	-	-	
1	1 STAAT	-	-	-	-	-	-	-	-	
2	2 GEMEINDEN (GV.)	-	-	-	-	-	-	-	-	
3	3 ZUSAMMEN	-	-	-	-	-	-	-	-	
16	UEBR. VERWALT.- U. BETRIEBSEINNAHMEN	-	-	-	-	-	-	-	-	
1	1 STAAT	-	-	-	-	-	-	-	-	
2	2 GEMEINDEN (GV.)	13	-	-	-	-	13	13	-	
3	3 ZUSAMMEN	13	-	-	-	-	13	13	-	
17	EINNAHMEN DER VERMOEGENSBEWEGUNG	-	-	-	-	-	-	-	-	
1	1 STAAT	-	-	-	-	-	-	-	-	
2	2 GEMEINDEN (GV.)	-	-	-	-	-	-	-	-	
3	3 ZUSAMMEN	-	-	-	-	-	-	-	-	
18	UNMITTELBARE EINNAHMEN	-	-	-	-	-	-	-	-	
1	1 STAAT	-	-	-	-	-	-	-	-	
2	2 GEMEINDEN (GV.)	13	-	-	-	-	13	13	-	
3	3 ZUSAMMEN	13	-	-	-	-	13	13	-	
19	ZAHLUNGEN V. GEBIETSKOERPERSCHAFTEN	-	-	-	-	-	-	-	-	
1	1 STAAT	-	-	-	-	-	-	-	-	
2	2 GEMEINDEN (GV.)	-	-	-	-	-	-	-	-	
3	3 ZUSAMMEN	-	-	-	-	-	-	-	-	
20	NACHRICHTLICH NETTOAUSGABEN	-	-	-	-	-	-	-	-	
1	1 STAAT	-	-	-	-	-	-	-	-	
2	2 GEMEINDEN (GV.)	3 609-	-	-	-	-	3 609-	3 609-	152-	
3	3 ZUSAMMEN	3 609-	-	-	-	-	3 609-	3 609-	152-	

# Aufgabenbereichen und ausgewählten Ausgabe-/Einnahmearten

DM

WEHRDIENSTPFLICHTIGENERFASSUNG 006

DER											NR.
NIEDER-SACHSEN	NORDRHEIN-WESTFALEN	HESSEN	RHEINLAND-PFALZ	BADEN-WUERTTEMBERG.	BAYERN	SAARLAND	STADT-STAAATEN	HAMBURG	BREMEN	BERLIN (WEST)	
9	10	11	12	13	14	15	16	17	18	19	
-	-	-	-	-	-	-	-	-	-	-	01
275	1 413	324	20	422	471	34	-	-	-	-	1
275	1 413	324	20	422	471	34	-	-	-	-	2
-	-	-	-	-	-	-	-	-	-	-	3
-	-	-	-	-	-	-	-	-	-	-	02
-	10	-	-	-	1	-	-	-	-	-	1
-	10	-	-	-	1	-	-	-	-	-	2
-	-	-	-	-	-	-	-	-	-	-	3
-	-	-	-	-	-	-	-	-	-	-	03
-	-	-	-	-	-	-	-	-	-	-	1
-	-	-	-	-	-	-	-	-	-	-	2
-	-	-	-	-	-	-	-	-	-	-	3
-	-	-	-	-	-	-	-	-	-	-	04
39	211	63	6	77	77	1	-	-	-	-	1
39	211	63	6	77	77	1	-	-	-	-	2
-	-	-	-	-	-	-	-	-	-	-	3
-	-	-	-	-	-	-	-	-	-	-	05
-	1	-	-	-	-	-	-	-	-	-	1
-	1	-	-	-	-	-	-	-	-	-	2
-	-	-	-	-	-	-	-	-	-	-	3
-	-	-	-	-	-	-	-	-	-	-	06
1	7	1	-	1	2	-	-	-	-	-	1
1	7	1	-	1	2	-	-	-	-	-	2
-	-	-	-	-	-	-	-	-	-	-	3
-	-	-	-	-	-	-	-	-	-	-	07
-	-	-	-	-	-	-	-	-	-	-	1
-	-	-	-	-	-	-	-	-	-	-	2
-	-	-	-	-	-	-	-	-	-	-	3
-	-	-	-	-	-	-	-	-	-	-	08
-	-	-	-	-	-	-	-	-	-	-	1
-	-	-	-	-	-	-	-	-	-	-	2
-	-	-	-	-	-	-	-	-	-	-	3
-	-	-	-	-	-	-	-	-	-	-	09
-	-	-	-	-	-	-	-	-	-	-	1
-	-	-	-	-	-	-	-	-	-	-	2
-	-	-	-	-	-	-	-	-	-	-	3
-	-	-	-	-	-	-	-	-	-	-	10
-	-	-	-	-	-	-	-	-	-	-	1
-	-	-	-	-	-	-	-	-	-	-	2
-	-	-	-	-	-	-	-	-	-	-	3
-	-	-	-	-	-	-	-	-	-	-	11
315	1 642	388	26	500	551	35	-	-	-	-	1
315	1 642	388	26	500	551	35	-	-	-	-	2
-	-	-	-	-	-	-	-	-	-	-	3
-	-	-	-	-	-	-	-	-	-	-	12
-	-	-	-	-	-	-	-	-	-	-	1
-	-	-	-	-	-	-	-	-	-	-	13
-	-	-	-	-	-	-	-	-	-	-	1
-	-	-	-	-	-	-	-	-	-	-	2
-	-	-	-	-	-	-	-	-	-	-	3
-	-	-	-	-	-	-	-	-	-	-	14
-	-	-	-	-	-	-	-	-	-	-	1
-	-	-	-	-	-	-	-	-	-	-	2
-	-	-	-	-	-	-	-	-	-	-	3
-	-	-	-	-	-	-	-	-	-	-	15
-	-	-	-	-	-	-	-	-	-	-	1
-	-	-	-	-	-	-	-	-	-	-	2
-	-	-	-	-	-	-	-	-	-	-	3
-	8	-	-	1	4	-	-	-	-	-	16
8	8	-	-	1	4	-	-	-	-	-	1
-	-	-	-	-	-	-	-	-	-	-	2
-	-	-	-	-	-	-	-	-	-	-	3
-	-	-	-	-	-	-	-	-	-	-	17
-	-	-	-	-	-	-	-	-	-	-	1
-	-	-	-	-	-	-	-	-	-	-	2
-	-	-	-	-	-	-	-	-	-	-	3
-	8	-	-	1	4	-	-	-	-	-	18
8	8	-	-	1	4	-	-	-	-	-	1
-	-	-	-	-	-	-	-	-	-	-	2
-	-	-	-	-	-	-	-	-	-	-	3
-	-	-	-	-	-	-	-	-	-	-	19
-	-	-	-	-	-	-	-	-	-	-	1
-	-	-	-	-	-	-	-	-	-	-	2
-	-	-	-	-	-	-	-	-	-	-	3
-	-	-	-	-	-	-	-	-	-	-	20
315-	1 642-	388-	26-	500-	551-	35-	-	-	-	-	1
315-	1 642-	388-	26-	500-	551-	35-	-	-	-	-	2
-	-	-	-	-	-	-	-	-	-	-	3



## C. Ausgaben und Einnahmen nach Gebietskörperschaften,

007 ZIVILSCHUTZ (LAENDER/GEMEINDEN)

1000

NR.	ART DER AUSGABEN/EINNAHMEN	INSGESAMT	BUND, LAF, ERP					LAEN	
			ZUSAMMEN	BUND	LASTENAUSGLEICHSF.	ERP-SOND.VERMOEGEN	ZUSAMMEN	OHNE STADTSTAAT.	SCHLESWIG-HOLSTEIN
01	PERSONAL AUSGABEN								
	1 STAAT	1 493	-	-	-	-	1 493	730	730
	2 GEMEINDEN (GV.)	9 233	-	-	-	-	9 233	9 233	818
	3 ZUSAMMEN	10 726	-	-	-	-	10 726	9 963	1 548
02	UNTERHALTUNG V. UNBEW. VERMOEGEN								
	1 STAAT	17	-	-	-	-	17	-	-
	2 GEMEINDEN (GV.)	292	-	-	-	-	292	292	18
	3 ZUSAMMEN	309	-	-	-	-	309	292	18
03	ZUWEISUNGEN AN ZWECKVERBAENDE USW.								
	1 STAAT	1 286	-	-	-	-	1 286	772	650
	2 GEMEINDEN (GV.)	167	-	-	-	-	167	167	39
	3 ZUSAMMEN	1 453	-	-	-	-	1 453	939	689
04	UEBR. VERWALT.- U. ZWECK AUSGABEN								
	1 STAAT	22 150	-	-	-	-	22 150	19 073	300
	2 GEMEINDEN (GV.)	3 553	-	-	-	-	3 553	3 553	292
	3 ZUSAMMEN	25 703	-	-	-	-	25 703	22 626	592
05	BAUTEN UND GROSSE INSTANDSETZUNGEN								
	1 STAAT	7 688	-	-	-	-	7 688	7 568	5 048
	2 GEMEINDEN (GV.)	3 486	-	-	-	-	3 486	3 486	30
	3 ZUSAMMEN	11 174	-	-	-	-	11 174	11 054	5 078
06	NEUANSCHAFFUNG V. BEW. VERMOEGEN								
	1 STAAT	5 757	-	-	-	-	5 757	5 223	508
	2 GEMEINDEN (GV.)	1 627	-	-	-	-	1 627	1 627	388
	3 ZUSAMMEN	7 384	-	-	-	-	7 384	6 850	896
07	ERWERB VON GRUNDVERMOEGEN								
	1 STAAT	-	-	-	-	-	-	-	-
	2 GEMEINDEN (GV.)	19	-	-	-	-	19	19	1
	3 ZUSAMMEN	19	-	-	-	-	19	19	1
08	GEWAHRUNG VON DARLEHEN								
	1 STAAT	-	-	-	-	-	-	-	-
	2 GEMEINDEN (GV.)	-	-	-	-	-	-	-	-
	3 ZUSAMMEN	-	-	-	-	-	-	-	-
09	BETEILIGUNGEN								
	1 STAAT	-	-	-	-	-	-	-	-
	2 GEMEINDEN (GV.)	-	-	-	-	-	-	-	-
	3 ZUSAMMEN	-	-	-	-	-	-	-	-
10	UEBR. AUSGABEN D. VERMOEGENSBEWEGUNG								
	1 STAAT	-	-	-	-	-	-	-	-
	2 GEMEINDEN (GV.)	-	-	-	-	-	-	-	-
	3 ZUSAMMEN	-	-	-	-	-	-	-	-
11	UNMITTELBARE AUSGABEN								
	1 STAAT	38 391	-	-	-	-	38 391	33 366	7 236
	2 GEMEINDEN (GV.)	18 377	-	-	-	-	18 377	18 377	1 586
	3 ZUSAMMEN	56 768	-	-	-	-	56 768	51 743	8 822
12	ZAHLUNGEN AN BUND, LAF, ERP								
	1 STAAT	-	-	-	-	-	-	-	-
13	ZAHLUNGEN AN LAENDER								
	1 STAAT	-	-	-	-	-	-	-	-
	2 GEMEINDEN (GV.)	7	-	-	-	-	7	7	5
	3 ZUSAMMEN	7	-	-	-	-	7	7	5
14	ZAHLUNGEN AN GEMEINDEN (GV.)								
	1 STAAT	3 376	-	-	-	-	3 376	3 376	300
	2 GEMEINDEN (GV.)	266	-	-	-	-	266	266	-
	3 ZUSAMMEN	3 642	-	-	-	-	3 642	3 642	300
15	GEBUEHREN, ENTGELTE, STRAFEN								
	1 STAAT	1	-	-	-	-	1	-	-
	2 GEMEINDEN (GV.)	-	-	-	-	-	-	-	-
	3 ZUSAMMEN	1	-	-	-	-	1	-	-
16	UEBR. VERWALT.- U. BETRIEBSEINNAHMEN								
	1 STAAT	76	-	-	-	-	76	65	-
	2 GEMEINDEN (GV.)	331	-	-	-	-	331	331	47
	3 ZUSAMMEN	407	-	-	-	-	407	396	47
17	EINNAHMEN DER VERMOEGENSBEWEGUNG								
	1 STAAT	11	-	-	-	-	11	11	-
	2 GEMEINDEN (GV.)	4	-	-	-	-	4	4	-
	3 ZUSAMMEN	15	-	-	-	-	15	15	-
18	UNMITTELBARE EINNAHMEN								
	1 STAAT	88	-	-	-	-	88	76	-
	2 GEMEINDEN (GV.)	335	-	-	-	-	335	335	47
	3 ZUSAMMEN	423	-	-	-	-	423	411	47
19	ZAHLUNGEN V. GEBIETSKOERPERSCHAFTEN								
	1 STAAT	4 849	-	-	-	-	4 849	4 733	4 281
	2 GEMEINDEN (GV.)	4 925	-	-	-	-	4 925	4 925	111
	3 ZUSAMMEN	9 774	-	-	-	-	9 774	9 658	4 392
20	NACHRICHTLICH NETTO AUSGABEN								
	1 STAAT	36 918-	-	-	-	-	36 918-	32 009-	3 255-
	2 GEMEINDEN (GV.)	13 725-	-	-	-	-	13 725-	13 725-	1 480-
	3 ZUSAMMEN	50 643-	-	-	-	-	50 643-	45 734-	4 735-

# Aufgabenbereichen und ausgewählten Ausgabe-/Einnahmearten

DM

ZIVILSCHUTZ (LAENDER/GEMEINDEN) 007

DER											NR.
NIEDER- SACHSEN	NORDRHEIN- WESTFALEN	HESSEN	RHEINLAND- PFALZ	BADEN- WUERTTEMBERG.	BAYERN	SAARLAND	STADT- STAATEN	HAMBURG	BREMEN	BERLIN (WEST)	
9	10	11	12	13	14	15	16	17	18	19	
-	-	-	-	-	-	-	763	614	149	-	01
665	4 438	561	599	742	1 067	343	-	-	-	-	1
665	4 438	561	599	742	1 067	343	763	614	149	-	2
-	-	-	-	-	-	-	17	16	1	-	02
16	167	18	35	21	10	7	-	-	-	-	1
16	167	18	35	21	10	7	17	16	1	-	2
-	-	-	122	-	-	-	514	514	-	-	03
33	47	7	5	4	3	29	-	-	-	-	1
33	47	7	127	4	3	29	514	514	-	-	2
33	47	7	127	4	3	29	514	514	-	-	3
994	9 035	5 442	337	1 932	31	1 002	3 077	114	23	2 940	04
207	2 050	147	171	303	232	151	-	-	-	-	1
1 201	11 085	5 589	508	2 235	263	1 153	3 077	114	23	2 940	2
-	-	-	838	-	71	1 611	120	100	20	-	05
93	566	230	60	502	1 505	500	-	-	-	-	1
93	566	230	898	502	1 576	2 111	120	100	20	-	2
93	566	230	898	502	1 576	2 111	120	100	20	-	3
962	-	-	2 091	623	1 022	17	534	517	17	-	06
247	664	14	33	52	144	85	-	-	-	-	1
1 209	664	14	2 124	675	1 166	102	534	517	17	-	2
1 209	664	14	2 124	675	1 166	102	534	517	17	-	3
-	-	-	-	-	-	-	-	-	-	-	07
-	-	-	-	18	-	-	-	-	-	-	1
-	-	-	-	18	-	-	-	-	-	-	2
-	-	-	-	-	-	-	-	-	-	-	3
-	-	-	-	-	-	-	-	-	-	-	08
-	-	-	-	-	-	-	-	-	-	-	1
-	-	-	-	-	-	-	-	-	-	-	2
-	-	-	-	-	-	-	-	-	-	-	3
-	-	-	-	-	-	-	-	-	-	-	09
-	-	-	-	-	-	-	-	-	-	-	1
-	-	-	-	-	-	-	-	-	-	-	2
-	-	-	-	-	-	-	-	-	-	-	3
-	-	-	-	-	-	-	-	-	-	-	10
-	-	-	-	-	-	-	-	-	-	-	1
-	-	-	-	-	-	-	-	-	-	-	2
-	-	-	-	-	-	-	-	-	-	-	3
1 956	9 035	5 442	3 388	2 555	1 124	2 630	5 025	1 875	210	2 940	11
1 261	7 932	977	903	1 642	2 961	1 115	-	-	-	-	1
3 217	16 967	6 419	4 291	4 197	4 085	3 745	5 025	1 875	210	2 940	2
3 217	16 967	6 419	4 291	4 197	4 085	3 745	5 025	1 875	210	2 940	3
-	-	-	-	-	-	-	-	-	-	-	12
-	-	-	-	-	-	-	-	-	-	-	1
2	-	-	-	-	-	-	-	-	-	-	13
2	-	-	-	-	-	-	-	-	-	-	1
2	-	-	-	-	-	-	-	-	-	-	2
2	-	-	-	-	-	-	-	-	-	-	3
-	2 527	-	549	-	-	-	-	-	-	-	14
237	-	12	4	-	8	5	-	-	-	-	1
237	2 527	12	553	-	8	5	-	-	-	-	2
237	2 527	12	553	-	8	5	-	-	-	-	3
-	-	-	-	-	-	-	1	-	-	-	15
-	-	-	-	-	-	-	-	-	-	1	1
-	-	-	-	-	-	-	-	-	-	-	2
-	-	-	-	-	-	-	-	-	-	-	3
-	2	-	63	-	-	-	-	-	6	5	16
10	151	32	9	41	15	26	11	-	-	-	1
10	153	32	72	41	15	26	11	-	6	5	2
10	153	32	72	41	15	26	11	-	6	5	3
-	10	1	-	-	-	-	-	-	-	-	17
-	4	-	-	-	-	-	-	-	-	-	1
-	14	1	-	-	-	-	-	-	-	-	2
-	14	1	-	-	-	-	-	-	-	-	3
-	12	1	63	-	-	-	12	-	6	6	18
10	155	32	9	41	15	26	-	-	-	-	1
10	167	33	72	41	15	26	12	-	6	6	2
10	167	33	72	41	15	26	12	-	6	6	3
-	5	-	87	-	-	360	116	-	116	-	19
240	2 012	47	110	195	1 850	360	-	-	-	-	1
240	2 017	47	197	195	1 850	720	116	-	116	-	2
240	2 017	47	197	195	1 850	720	116	-	116	-	3
1 956-	11 557-	5 442-	3 850-	2 555-	1 124-	2 270-	4 909-	1 875-	94-	2 940-	20
1 260-	5 920-	942-	797-	1 447-	1 119-	760-	-	-	-	-	1
3 216-	17 477-	6 384-	4 647-	4 002-	2 243-	3 030-	4 909-	1 875-	94-	2 940-	2
3 216-	17 477-	6 384-	4 647-	4 002-	2 243-	3 030-	4 909-	1 875-	94-	2 940-	3

## C. Ausgaben und Einnahmen nach Gebietskörperschaften,

1000

008 RECHTSSCHUTZ

NR.	ART DER AUSGABEN/EINNAHMEN	INSGESAMT	BUND, LAF, ERP				LAFEN		
			ZUSAMMEN	BUND	LASTENAUS- GLEICHSF.	ERP-SOND. VERMOEGEN	ZUSAMMEN	OHNE STADTSTAAT.	SCHLESWIG- HOLSTEIN
			1	2	3	4	5	6	7
01	PERSONALAUSGABEN								
	1 STAAT	1 396 980	32 567	32 567	-	-	1 364 413	1 188 609	55 223
	2 GEMEINDEN (GV.)	-	-	-	-	-	-	-	-
	3 ZUSAMMEN	1 396 980	32 567	32 567	-	-	1 364 413	1 188 609	55 223
02	UNTERHALTUNG V. UNBEW. VERMOEGEN								
	1 STAAT	23 594	113	113	-	-	23 481	19 619	-
	2 GEMEINDEN (GV.)	-	-	-	-	-	-	-	-
	3 ZUSAMMEN	23 594	113	113	-	-	23 481	19 619	-
03	ZUWEISUNGEN AN ZWECKVERBAENDE USW.								
	1 STAAT	315	151	151	-	-	164	154	5
	2 GEMEINDEN (GV.)	-	-	-	-	-	-	-	-
	3 ZUSAMMEN	315	151	151	-	-	164	154	5
04	UEBR. VERWALT.- U. ZWECKAUSGABEN								
	1 STAAT	416 046	4 472	4 472	-	-	411 574	364 025	14 590
	2 GEMEINDEN (GV.)	-	-	-	-	-	-	-	-
	3 ZUSAMMEN	416 046	4 472	4 472	-	-	411 574	364 025	14 590
05	BAUTEN UND GROSSE INSTANDSETZUNGEN								
	1 STAAT	103 027	2 246	2 246	-	-	100 781	92 393	1 031
	2 GEMEINDEN (GV.)	-	-	-	-	-	-	-	-
	3 ZUSAMMEN	103 027	2 246	2 246	-	-	100 781	92 393	1 031
06	NEUANSCHAFFUNG V. BEW. VERMOEGEN								
	1 STAAT	12 715	33	33	-	-	12 682	11 455	1 454
	2 GEMEINDEN (GV.)	-	-	-	-	-	-	-	-
	3 ZUSAMMEN	12 715	33	33	-	-	12 682	11 455	1 454
07	ERWERB VON GRUNDVERMOEGEN								
	1 STAAT	1 179	-	-	-	-	1 179	333	-
	2 GEMEINDEN (GV.)	-	-	-	-	-	-	-	-
	3 ZUSAMMEN	1 179	-	-	-	-	1 179	333	-
08	GEWAHRUNG VON DARLEHEN								
	1 STAAT	9	-	-	-	-	9	9	-
	2 GEMEINDEN (GV.)	-	-	-	-	-	-	-	-
	3 ZUSAMMEN	9	-	-	-	-	9	9	-
09	BETEILIGUNGEN								
	1 STAAT	-	-	-	-	-	-	-	-
	2 GEMEINDEN (GV.)	-	-	-	-	-	-	-	-
	3 ZUSAMMEN	-	-	-	-	-	-	-	-
10	UEBR. AUSGABEN D. VERMOEGENSBEWEGUNG								
	1 STAAT	-	-	-	-	-	-	-	-
	2 GEMEINDEN (GV.)	-	-	-	-	-	-	-	-
	3 ZUSAMMEN	-	-	-	-	-	-	-	-
11	UNMITTELBARE AUSGABEN								
	1 STAAT	1 953 865	39 582	39 582	-	-	1 914 283	1 676 597	72 303
	2 GEMEINDEN (GV.)	-	-	-	-	-	-	-	-
	3 ZUSAMMEN	1 953 865	39 582	39 582	-	-	1 914 283	1 676 597	72 303
12	ZAHLUNGEN AN BUND, LAF, ERP								
	1 STAAT	1	-	-	-	-	1	1	1
13	ZAHLUNGEN AN LAENDER								
	1 STAAT	1 199	-	-	-	-	1 199	1 134	583
	2 GEMEINDEN (GV.)	-	-	-	-	-	-	-	-
	3 ZUSAMMEN	1 199	-	-	-	-	1 199	1 134	583
14	ZAHLUNGEN AN GEMEINDEN (GV.)								
	1 STAAT	119	-	-	-	-	119	119	-
	2 GEMEINDEN (GV.)	-	-	-	-	-	-	-	-
	3 ZUSAMMEN	119	-	-	-	-	119	119	-
15	GEBUEHREN, ENTGELTE, STRAFEN								
	1 STAAT	629 737	3 620	3 620	-	-	626 117	563 194	23 556
	2 GEMEINDEN (GV.)	-	-	-	-	-	-	-	-
	3 ZUSAMMEN	629 737	3 620	3 620	-	-	626 117	563 194	23 556
16	UEBR. VERWALT.- U. BETRIEBSEINNAHMEN								
	1 STAAT	142 569	53	53	-	-	142 516	129 768	3 341
	2 GEMEINDEN (GV.)	-	-	-	-	-	-	-	-
	3 ZUSAMMEN	142 569	53	53	-	-	142 516	129 768	3 341
17	EINNAHMEN DER VERMOEGENSBEWEGUNG								
	1 STAAT	153	27	27	-	-	126	122	23
	2 GEMEINDEN (GV.)	-	-	-	-	-	-	-	-
	3 ZUSAMMEN	153	27	27	-	-	126	122	23
18	UNMITTELBARE EINNAHMEN								
	1 STAAT	772 459	3 700	3 700	-	-	768 759	693 084	26 920
	2 GEMEINDEN (GV.)	-	-	-	-	-	-	-	-
	3 ZUSAMMEN	772 459	3 700	3 700	-	-	768 759	693 084	26 920
19	ZAHLUNGEN V. GEBIETSKOERPERSCHAFTEN								
	1 STAAT	1 557	-	-	-	-	1 557	1 399	2
	2 GEMEINDEN (GV.)	-	-	-	-	-	-	-	-
	3 ZUSAMMEN	1 557	-	-	-	-	1 557	1 399	2
20	NACHRICHTLICH NETTOAUSGABEN								
	1 STAAT	1 953 627	39 582	39 582	-	-	1 914 045	1 676 452	72 885
	2 GEMEINDEN (GV.)	-	-	-	-	-	-	-	-
	3 ZUSAMMEN	1 953 627	39 582	39 582	-	-	1 914 045	1 676 452	72 885

# Aufgabenbereichen und ausgewählten Ausgabe-/Einnahmearten

DM

RECHTSSCHUTZ 008

DER											NR.
NIEDER- SACHSEN	NORDRHEIN- WESTFALEN	HESSEN	RHEINLAND- PFALZ	BADEN- WUERTTEMBG.	BAYERN	SAARLAND	STADT- STAATEN	HAMBURG	BREMEN	BERLIN (WEST)	
9	10	11	12	13	14	15	16	17	18	19	
153 558	376 846	126 008	77 986	168 500	207 496	22 992	175 804	65 564	21 815	88 425	01
-	-	-	-	-	-	-	-	-	-	-	1
153 558	376 846	126 008	77 986	168 500	207 496	22 992	175 804	65 564	21 815	88 425	2
-	-	-	-	-	-	-	-	-	-	-	3
1 739	5 905	1 979	3 029	2 183	4 180	604	3 862	1 108	225	2 529	02
-	-	-	-	-	-	-	-	-	-	-	1
1 739	5 905	1 979	3 029	2 183	4 180	604	3 862	1 108	225	2 529	2
-	-	-	-	-	-	-	-	-	-	-	3
52	-	-	15	40	42	-	10	-	10	-	03
-	-	-	-	-	-	-	-	-	-	-	1
52	-	-	15	40	42	-	10	-	10	-	2
-	-	-	-	-	-	-	-	-	-	-	3
41 038	127 959	34 951	23 724	49 416	65 370	6 977	47 549	19 272	5 779	22 498	04
-	-	-	-	-	-	-	-	-	-	-	1
41 038	127 959	34 951	23 724	49 416	65 370	6 977	47 549	19 272	5 779	22 498	2
-	-	-	-	-	-	-	-	-	-	-	3
9 728	26 193	12 165	4 880	20 945	16 334	1 117	8 388	2 929	892	4 567	05
-	-	-	-	-	-	-	-	-	-	-	1
9 728	26 193	12 165	4 880	20 945	16 334	1 117	8 388	2 929	892	4 567	2
-	-	-	-	-	-	-	-	-	-	-	3
1 020	3 897	1 053	777	2 054	1 164	36	1 227	556	108	563	06
-	-	-	-	-	-	-	-	-	-	-	1
1 020	3 897	1 053	777	2 054	1 164	36	1 227	556	108	563	2
-	-	-	-	-	-	-	-	-	-	-	3
-	-	54	-	-	279	-	846	846	-	-	07
-	-	-	-	-	-	-	-	-	-	-	1
-	-	54	-	-	279	-	846	846	-	-	2
-	-	-	-	-	-	-	-	-	-	-	3
-	-	-	-	-	-	9	-	-	-	-	08
-	-	-	-	-	-	-	-	-	-	-	1
-	-	-	-	-	-	9	-	-	-	-	2
-	-	-	-	-	-	-	-	-	-	-	3
-	-	-	-	-	-	-	-	-	-	-	09
-	-	-	-	-	-	-	-	-	-	-	1
-	-	-	-	-	-	-	-	-	-	-	2
-	-	-	-	-	-	-	-	-	-	-	3
-	-	-	-	-	-	-	-	-	-	-	10
-	-	-	-	-	-	-	-	-	-	-	1
-	-	-	-	-	-	-	-	-	-	-	2
-	-	-	-	-	-	-	-	-	-	-	3
207 135	540 800	176 210	110 411	243 138	294 865	31 735	237 686	90 275	28 829	118 582	11
-	-	-	-	-	-	-	-	-	-	-	1
207 135	540 800	176 210	110 411	243 138	294 865	31 735	237 686	90 275	28 829	118 582	2
-	-	-	-	-	-	-	-	-	-	-	3
-	-	-	-	-	-	-	-	-	-	-	12
-	-	-	-	-	-	-	-	-	-	-	1
118	264	97	57	-	-	15	65	30	-	35	13
-	-	-	-	-	-	-	-	-	-	-	1
118	264	97	57	-	-	15	65	30	-	35	2
-	-	-	-	-	-	-	-	-	-	-	3
-	-	-	-	-	119	-	-	-	-	-	14
-	-	-	-	-	-	-	-	-	-	-	1
-	-	-	-	-	119	-	-	-	-	-	2
-	-	-	-	-	-	-	-	-	-	-	3
62 958	170 774	56 028	33 489	112 965	92 423	11 001	62 923	26 661	9 016	27 246	15
-	-	-	-	-	-	-	-	-	-	-	1
62 958	170 774	56 028	33 489	112 965	92 423	11 001	62 923	26 661	9 016	27 246	2
-	-	-	-	-	-	-	-	-	-	-	3
10 141	57 637	13 514	7 460	17 799	18 219	1 657	12 748	6 562	2 507	3 679	16
-	-	-	-	-	-	-	-	-	-	-	1
10 141	57 637	13 514	7 460	17 799	18 219	1 657	12 748	6 562	2 507	3 679	2
-	-	-	-	-	-	-	-	-	-	-	3
10	33	43	4	-	-	9	4	2	2	-	17
-	-	-	-	-	-	-	-	-	-	-	1
10	33	43	4	-	-	9	4	2	2	-	2
-	-	-	-	-	-	-	-	-	-	-	3
73 109	228 444	69 585	40 953	130 764	110 642	12 667	75 675	33 225	11 525	30 925	18
-	-	-	-	-	-	-	-	-	-	-	1
73 109	228 444	69 585	40 953	130 764	110 642	12 667	75 675	33 225	11 525	30 925	2
-	-	-	-	-	-	-	-	-	-	-	3
539	131	-	15	712	-	-	158	155	-	3	19
-	-	-	-	-	-	-	-	-	-	-	1
539	131	-	15	712	-	-	158	155	-	3	2
-	-	-	-	-	-	-	-	-	-	-	3
206 714	540 933	176 307	110 453	242 426	294 984	31 750	237 593	90 150	28 829	118 614	20
-	-	-	-	-	-	-	-	-	-	-	1
206 714	540 933	176 307	110 453	242 426	294 984	31 750	237 593	90 150	28 829	118 614	2
-	-	-	-	-	-	-	-	-	-	-	3

## C. Ausgaben und Einnahmen nach Gebietskörperschaften,

009 VERFASSUNGS-, ARBEITS-, SOZIAL-, FINANZ-, VERWALTUNGSGERICHTE, USW. \*)

1000

NR.	ART DER AUSGABEN/EINNAHMEN	INSGESAMT	BUND, LAF, FRP					LAEN	
			ZUSAMMEN	BUND	LASTENAUS- GLEICHSF.	ERP-SOND. VERMOEGEN	ZUSAMMEN	OHNE STADTSTAAT.	SCHLESWIG- HOLSTEIN
			1	2	3	4	5	6	7
01	PERSONAL AUSGABEN								
	1 STAAT	139 364	14 903	14 903	-	-	124 461	104 680	4 823
	2 GEMEINDEN (GV.)	-	-	-	-	-	-	-	-
	3 ZUSAMMEN	139 364	14 903	14 903	-	-	124 461	104 680	4 823
02	UNTERHALTUNG V. UNBEWEGL. VERMOEGEN								
	1 STAAT	673	103	103	-	-	570	524	-
	2 GEMEINDEN (GV.)	-	-	-	-	-	-	-	-
	3 ZUSAMMEN	673	103	103	-	-	570	524	-
03	ZUWEISUNGEN AN ZWECKVERBAENDE USW.								
	1 STAAT	207	151	151	-	-	56	46	5
	2 GEMEINDEN (GV.)	-	-	-	-	-	-	-	-
	3 ZUSAMMEN	207	151	151	-	-	56	46	5
04	UEBR. VERWALTUNGS- U. ZWECKAUSGABEN								
	1 STAAT	44 428	2 276	2 276	-	-	42 152	36 321	970
	2 GEMEINDEN (GV.)	-	-	-	-	-	-	-	-
	3 ZUSAMMEN	44 428	2 276	2 276	-	-	42 152	36 321	970
05	BAUTEN UND GROSSE INSTANDSETZUNGEN								
	1 STAAT	3 130	2 237	2 237	-	-	893	893	-
	2 GEMEINDEN (GV.)	-	-	-	-	-	-	-	-
	3 ZUSAMMEN	3 130	2 237	2 237	-	-	893	893	-
06	NEUANSCHAFFUNG V. BEWEGL. VERMOEGEN								
	1 STAAT	477	21	21	-	-	456	451	14
	2 GEMEINDEN (GV.)	-	-	-	-	-	-	-	-
	3 ZUSAMMEN	477	21	21	-	-	456	451	14
07	ERWERB VON GRUNDVERMOEGEN								
	1 STAAT	50	-	-	-	-	50	50	-
	2 GEMEINDEN (GV.)	-	-	-	-	-	-	-	-
	3 ZUSAMMEN	50	-	-	-	-	50	50	-
08	GEWAHRUNG VON DARLEHEN								
	1 STAAT	-	-	-	-	-	-	-	-
	2 GEMEINDEN (GV.)	-	-	-	-	-	-	-	-
	3 ZUSAMMEN	-	-	-	-	-	-	-	-
09	BETEILIGUNGEN								
	1 STAAT	-	-	-	-	-	-	-	-
	2 GEMEINDEN (GV.)	-	-	-	-	-	-	-	-
	3 ZUSAMMEN	-	-	-	-	-	-	-	-
10	UEBR. AUSGABEN D. VERMOEGENSBEWEGUNG								
	1 STAAT	-	-	-	-	-	-	-	-
	2 GEMEINDEN (GV.)	-	-	-	-	-	-	-	-
	3 ZUSAMMEN	-	-	-	-	-	-	-	-
11	UNMITTELBARE AUSGABEN								
	1 STAAT	188 329	19 691	19 691	-	-	168 638	142 965	5 812
	2 GEMEINDEN (GV.)	-	-	-	-	-	-	-	-
	3 ZUSAMMEN	188 329	19 691	19 691	-	-	168 638	142 965	5 812
12	ZAHLUNGEN AN BUND, LAF, ERP								
	1 STAAT	-	-	-	-	-	-	-	-
13	ZAHLUNGEN AN LAENDER								
	1 STAAT	561	-	-	-	-	561	561	527
	2 GEMEINDEN (GV.)	-	-	-	-	-	-	-	-
	3 ZUSAMMEN	561	-	-	-	-	561	561	527
14	ZAHLUNGEN AN GEMEINDEN (GV.)								
	1 STAAT	-	-	-	-	-	-	-	-
	2 GEMEINDEN (GV.)	-	-	-	-	-	-	-	-
	3 ZUSAMMEN	-	-	-	-	-	-	-	-
15	GEBUEHREN, ENTGELTE, STRAFEN								
	1 STAAT	12 047	652	652	-	-	11 395	9 938	313
	2 GEMEINDEN (GV.)	-	-	-	-	-	-	-	-
	3 ZUSAMMEN	12 047	652	652	-	-	11 395	9 938	313
16	UEBR. VERWALT.- U. BETRIEBSEINNAHMEN								
	1 STAAT	1 375	24	24	-	-	1 351	1 321	8
	2 GEMEINDEN (GV.)	-	-	-	-	-	-	-	-
	3 ZUSAMMEN	1 375	24	24	-	-	1 351	1 321	8
17	EINNAHMEN DER VERMOEGENSBEWEGUNG								
	1 STAAT	16	4	4	-	-	12	12	2
	2 GEMEINDEN (GV.)	-	-	-	-	-	-	-	-
	3 ZUSAMMEN	16	4	4	-	-	12	12	2
18	UNMITTELBARE EINNAHMEN								
	1 STAAT	13 438	680	680	-	-	12 758	11 271	323
	2 GEMEINDEN (GV.)	-	-	-	-	-	-	-	-
	3 ZUSAMMEN	13 438	680	680	-	-	12 758	11 271	323
19	ZAHLUNGEN V. GEBIETSKOERPERSCHAFTEN								
	1 STAAT	589	-	-	-	-	589	564	-
	2 GEMEINDEN (GV.)	-	-	-	-	-	-	-	-
	3 ZUSAMMEN	589	-	-	-	-	589	564	-
20	NACHRICHTLICH NETTOAUSGABEN								
	1 STAAT	188 301-	19 691-	19 691-	-	-	168 610-	142 962-	6 339-
	2 GEMEINDEN (GV.)	-	-	-	-	-	-	-	-
	3 ZUSAMMEN	188 301-	19 691-	19 691-	-	-	168 610-	142 962-	6 339-

# Aufgabenbereichen und ausgewählten Ausgabe-/ Einnahmearten

DM

VERFASSUNGS-, ARBEITS-, SOZIAL-, FINANZ-, VERWALTUNGSGERICHTE, USW. \*) 009

DER											NR.
NIEDER- SACHSEN	NORDRHEIN- WESTFALEN	HESSEN	RHEINLAND- PFALZ	BADEN- WUERTTEMBG.	BAYERN	SAARLAND	STADT- STAATEN	HAMBURG	BREMEN	BERLIN (WEST)	
9	10	11	12	13	14	15	16	17	18	19	
14 564	29 173	10 675	6 041	13 895	22 557	2 952	19 781	5 130	2 314	12 337	01
-	-	-	-	-	-	-	-	-	-	-	1
14 564	29 173	10 675	6 041	13 895	22 557	2 952	19 781	5 130	2 314	12 337	2
-	-	-	-	-	-	-	-	-	-	-	3
90	46	45	36	28	240	39	46	38	8	-	02
-	-	-	-	-	-	-	-	-	-	-	1
90	46	45	36	28	240	39	46	38	8	-	2
-	-	-	-	-	-	-	-	-	-	-	3
-	-	-	-	-	41	-	10	-	10	-	03
-	-	-	-	-	-	-	-	-	-	-	1
-	-	-	-	-	41	-	10	-	10	-	2
-	-	-	-	-	-	-	-	-	-	-	3
4 429	13 500	3 027	2 166	4 133	6 991	1 105	5 831	1 582	482	3 767	04
-	-	-	-	-	-	-	-	-	-	-	1
4 429	13 500	3 027	2 166	4 133	6 991	1 105	5 831	1 582	482	3 767	2
-	-	-	-	-	-	-	-	-	-	-	3
22	178	4	-	533	156	-	-	-	-	-	05
-	-	-	-	-	-	-	-	-	-	-	1
22	178	4	-	533	156	-	-	-	-	-	2
-	-	-	-	-	-	-	-	-	-	-	3
29	107	6	66	190	33	6	5	-	5	-	06
-	-	-	-	-	-	-	-	-	-	-	1
29	107	6	66	190	33	6	5	-	5	-	2
-	-	-	-	-	-	-	-	-	-	-	3
-	-	-	-	-	50	-	-	-	-	-	07
-	-	-	-	-	-	-	-	-	-	-	1
-	-	-	-	-	50	-	-	-	-	-	2
-	-	-	-	-	-	-	-	-	-	-	3
-	-	-	-	-	-	-	-	-	-	-	08
-	-	-	-	-	-	-	-	-	-	-	1
-	-	-	-	-	-	-	-	-	-	-	2
-	-	-	-	-	-	-	-	-	-	-	3
-	-	-	-	-	-	-	-	-	-	-	09
-	-	-	-	-	-	-	-	-	-	-	1
-	-	-	-	-	-	-	-	-	-	-	2
-	-	-	-	-	-	-	-	-	-	-	3
-	-	-	-	-	-	-	-	-	-	-	10
-	-	-	-	-	-	-	-	-	-	-	1
-	-	-	-	-	-	-	-	-	-	-	2
-	-	-	-	-	-	-	-	-	-	-	3
19 134	43 004	13 757	8 309	18 779	30 068	4 102	25 673	6 750	2 819	16 104	11
-	-	-	-	-	-	-	-	-	-	-	1
19 134	43 004	13 757	8 309	18 779	30 068	4 102	25 673	6 750	2 819	16 104	2
-	-	-	-	-	-	-	-	-	-	-	3
-	-	-	-	-	-	-	-	-	-	-	12
-	-	-	-	-	-	-	-	-	-	-	1
9	-	16	-	-	-	9	-	-	-	-	13
-	-	-	-	-	-	-	-	-	-	-	1
9	-	16	-	-	-	9	-	-	-	-	2
-	-	-	-	-	-	-	-	-	-	-	3
-	-	-	-	-	-	-	-	-	-	-	14
-	-	-	-	-	-	-	-	-	-	-	1
-	-	-	-	-	-	-	-	-	-	-	2
-	-	-	-	-	-	-	-	-	-	-	3
1 340	4 055	1 628	606	824	939	233	1 457	538	141	778	15
-	-	-	-	-	-	-	-	-	-	-	1
1 340	4 055	1 628	606	824	939	233	1 457	538	141	778	2
-	-	-	-	-	-	-	-	-	-	-	3
34	32	74	9	114	1 042	8	30	2	11	17	16
-	-	-	-	-	-	-	-	-	-	-	1
34	32	74	9	114	1 042	8	30	2	11	17	2
-	-	-	-	-	-	-	-	-	-	-	3
-	10	-	-	-	-	-	-	-	-	-	17
-	-	-	-	-	-	-	-	-	-	-	1
-	10	-	-	-	-	-	-	-	-	-	2
-	-	-	-	-	-	-	-	-	-	-	3
1 374	4 097	1 702	615	938	1 981	241	1 487	540	152	795	18
-	-	-	-	-	-	-	-	-	-	-	1
1 374	4 097	1 702	615	938	1 981	241	1 487	540	152	795	2
-	-	-	-	-	-	-	-	-	-	-	3
539	21	-	4	-	-	-	25	25	-	-	19
-	-	-	-	-	-	-	-	-	-	-	1
539	21	-	4	-	-	-	25	25	-	-	2
-	-	-	-	-	-	-	-	-	-	-	3
18 604-	42 983-	13 773-	8 305-	18 779-	30 068-	4 111-	25 648-	6 725-	2 819-	16 104-	20
-	-	-	-	-	-	-	-	-	-	-	1
18 604-	42 983-	13 773-	8 305-	18 779-	30 068-	4 111-	25 648-	6 725-	2 819-	16 104-	2
-	-	-	-	-	-	-	-	-	-	-	3

## C. Ausgaben und Einnahmen nach Gebietskörperschaften,

010 ORDENTLICHE GERICHTE U. STAATSANWALTSCHAFTEN, STRAFVOLLZUGSANSTALTEN

1000

NR.	ART DER AUSGABEN/EINNAHMEN	INSGESAMT	BUND, LAF, ERP				LAEN		
			ZUSAMMEN	BUND	LASTENAUS- GLEICHSF.	ERP-SOND. VERMOEGEN	ZUSAMMEN	OHNE STADTSTAAT.	SCHLESWIG- HOLSTEIN
			1	2	3	4	5	6	7
01	PERSONALAUSGABEN								
	1 STAAT	1 257 616	17 664	17 664	-	-	1 239 952	1 083 929	50 400
	2 GEMEINDEN (GV.)	-	-	-	-	-	-	-	-
	3 ZUSAMMEN	1 257 616	17 664	17 664	-	-	1 239 952	1 083 929	50 400
02	UNTERHALTUNG V. UNBEWEGL. VERMOEGEN								
	1 STAAT	22 921	10	10	-	-	22 911	19 095	-
	2 GEMEINDEN (GV.)	-	-	-	-	-	-	-	-
	3 ZUSAMMEN	22 921	10	10	-	-	22 911	19 095	-
03	ZUWEISUNGEN AN ZWECKVERBAENDE USW.								
	1 STAAT	108	-	-	-	-	108	108	-
	2 GEMEINDEN (GV.)	-	-	-	-	-	-	-	-
	3 ZUSAMMEN	108	-	-	-	-	108	108	-
04	UEBR. VERWALTUNGS- U. ZWECKAUSGABEN								
	1 STAAT	371 618	2 196	2 196	-	-	369 422	327 704	13 620
	2 GEMEINDEN (GV.)	-	-	-	-	-	-	-	-
	3 ZUSAMMEN	371 618	2 196	2 196	-	-	369 422	327 704	13 620
05	BAUTEN UND GROSSE INSTANDESETZUNGEN								
	1 STAAT	99 897	9	9	-	-	99 888	91 500	1 031
	2 GEMEINDEN (GV.)	-	-	-	-	-	-	-	-
	3 ZUSAMMEN	99 897	9	9	-	-	99 888	91 500	1 031
06	NEUANSCHAFFUNG V. BEWEGL. VERMOEGEN								
	1 STAAT	12 238	12	12	-	-	12 226	11 004	1 440
	2 GEMEINDEN (GV.)	-	-	-	-	-	-	-	-
	3 ZUSAMMEN	12 238	12	12	-	-	12 226	11 004	1 440
07	ERWERB VON GRUNDVERMOEGEN								
	1 STAAT	1 129	-	-	-	-	1 129	283	-
	2 GEMEINDEN (GV.)	-	-	-	-	-	-	-	-
	3 ZUSAMMEN	1 129	-	-	-	-	1 129	283	-
08	GEWAHRUNG VON DARLEHEN								
	1 STAAT	9	-	-	-	-	9	9	-
	2 GEMEINDEN (GV.)	-	-	-	-	-	-	-	-
	3 ZUSAMMEN	9	-	-	-	-	9	9	-
09	BETEILIGUNGEN								
	1 STAAT	-	-	-	-	-	-	-	-
	2 GEMEINDEN (GV.)	-	-	-	-	-	-	-	-
	3 ZUSAMMEN	-	-	-	-	-	-	-	-
10	UEBR. AUSGABEN D. VERMOEGENSBEWEGUNG								
	1 STAAT	-	-	-	-	-	-	-	-
	2 GEMEINDEN (GV.)	-	-	-	-	-	-	-	-
	3 ZUSAMMEN	-	-	-	-	-	-	-	-
11	UNMITTELBARE AUSGABEN								
	1 STAAT	1 765 536	19 891	19 891	-	-	1 745 645	1 533 632	66 491
	2 GEMEINDEN (GV.)	-	-	-	-	-	-	-	-
	3 ZUSAMMEN	1 765 536	19 891	19 891	-	-	1 745 645	1 533 632	66 491
12	ZAHLUNGEN AN BUND, LAF, ERP								
	1 STAAT	1	-	-	-	-	1	1	1
13	ZAHLUNGEN AN LAENDER								
	1 STAAT	638	-	-	-	-	638	573	56
	2 GEMEINDEN (GV.)	-	-	-	-	-	-	-	-
	3 ZUSAMMEN	638	-	-	-	-	638	573	56
14	ZAHLUNGEN AN GEMEINDEN (GV.)								
	1 STAAT	119	-	-	-	-	119	119	-
	2 GEMEINDEN (GV.)	-	-	-	-	-	-	-	-
	3 ZUSAMMEN	119	-	-	-	-	119	119	-
15	GEBUEHREN, ENTGELTE, STRAFEN								
	1 STAAT	617 690	2 968	2 968	-	-	614 722	553 256	23 243
	2 GEMEINDEN (GV.)	-	-	-	-	-	-	-	-
	3 ZUSAMMEN	617 690	2 968	2 968	-	-	614 722	553 256	23 243
16	UEBR. VERWALT.- U. BETRIEBSEINNAHMEN								
	1 STAAT	141 194	29	29	-	-	141 165	128 447	3 333
	2 GEMEINDEN (GV.)	-	-	-	-	-	-	-	-
	3 ZUSAMMEN	141 194	29	29	-	-	141 165	128 447	3 333
17	EINNAHMEN DER VERMOEGENSBEWEGUNG								
	1 STAAT	137	23	23	-	-	114	110	21
	2 GEMEINDEN (GV.)	-	-	-	-	-	-	-	-
	3 ZUSAMMEN	137	23	23	-	-	114	110	21
18	UNMITTELBARE EINNAHMEN								
	1 STAAT	759 021	3 020	3 020	-	-	756 001	681 813	26 597
	2 GEMEINDEN (GV.)	-	-	-	-	-	-	-	-
	3 ZUSAMMEN	759 021	3 020	3 020	-	-	756 001	681 813	26 597
19	ZAHLUNGEN V. GEBIETSKOERPERSCHAFTEN								
	1 STAAT	968	-	-	-	-	968	835	2
	2 GEMEINDEN (GV.)	-	-	-	-	-	-	-	-
	3 ZUSAMMEN	968	-	-	-	-	968	835	2
20	NACHRICHTLICH NETTOAUSGABEN								
	1 STAAT	1 765 326-	19 891-	19 891-	-	-	1 745 435-	1 533 490-	66 546-
	2 GEMEINDEN (GV.)	-	-	-	-	-	-	-	-
	3 ZUSAMMEN	1 765 326-	19 891-	19 891-	-	-	1 745 435-	1 533 490-	66 546-

# Aufgabenbereichen und ausgewählten Ausgabe-/Einnahmearten

DM

ORDENTLICHE GERICHTE U. STAATSANWALTSCHAFTEN, STRAFVOLLZUGSANSTALTEN 010

DER											NR.
NIEDER- SACHSEN	NORDRHEIN- WESTFALEN	HESSEN	RHEINLAND- PFALZ	BADEN- WUERTTEMBG.	BAYERN	SAARLAND	STADT- STAATEN	HAMBURG	BREMEN	BERLIN (WEST)	
9	10	11	12	13	14	15	16	17	18	19	
138 994	347 673	115 333	71 945	154 605	184 939	20 040	156 023	60 434	19 501	76 088	01
138 994	347 673	115 333	71 945	154 605	184 939	20 040	156 023	60 434	19 501	76 088	1
											2
1 649	5 859	1 934	2 993	2 155	3 940	565	3 816	1 070	217	2 529	02
1 649	5 859	1 934	2 993	2 155	3 940	565	3 816	1 070	217	2 529	1
											2
											3
52	-	-	15	40	1	-	-	-	-	-	03
52	-	-	15	40	1	-	-	-	-	-	1
											2
											3
36 609	114 459	31 924	21 558	45 283	58 379	5 872	41 718	17 690	5 297	18 731	04
36 609	114 459	31 924	21 558	45 283	58 379	5 872	41 718	17 690	5 297	18 731	1
											2
											3
9 706	26 015	12 161	4 880	20 412	16 178	1 117	8 388	2 929	892	4 567	05
9 706	26 015	12 161	4 880	20 412	16 178	1 117	8 388	2 929	892	4 567	1
											2
											3
991	3 790	1 047	711	1 864	1 131	30	1 222	556	103	563	06
991	3 790	1 047	711	1 864	1 131	30	1 222	556	103	563	1
											2
											3
-	-	54	-	-	229	-	846	846	-	-	07
-	-	54	-	-	229	-	846	846	-	-	1
											2
											3
-	-	-	-	-	-	9	-	-	-	-	08
-	-	-	-	-	-	9	-	-	-	-	1
											2
											3
-	-	-	-	-	-	-	-	-	-	-	09
-	-	-	-	-	-	-	-	-	-	-	1
											2
											3
-	-	-	-	-	-	-	-	-	-	-	10
-	-	-	-	-	-	-	-	-	-	-	1
											2
											3
188 001	497 796	162 453	102 102	224 359	264 797	27 633	212 013	83 525	26 010	102 478	11
188 001	497 796	162 453	102 102	224 359	264 797	27 633	212 013	83 525	26 010	102 478	1
											2
											3
-	-	-	-	-	-	-	-	-	-	-	12
-	-	-	-	-	-	-	-	-	-	-	1
109	264	81	57	-	-	6	65	30	-	35	13
109	264	81	57	-	-	6	65	30	-	35	1
											2
											3
-	-	-	-	-	119	-	-	-	-	-	14
-	-	-	-	-	119	-	-	-	-	-	1
											2
											3
61 618	166 719	54 400	32 883	112 141	91 484	10 768	61 466	26 123	8 875	26 468	15
61 618	166 719	54 400	32 883	112 141	91 484	10 768	61 466	26 123	8 875	26 468	1
											2
											3
10 107	57 605	13 440	7 451	17 685	17 177	1 649	12 718	6 560	2 496	3 662	16
10 107	57 605	13 440	7 451	17 685	17 177	1 649	12 718	6 560	2 496	3 662	1
											2
											3
10	23	43	4	-	-	9	4	2	2	-	17
10	23	43	4	-	-	9	4	2	2	-	1
											2
											3
71 735	224 347	67 883	40 338	129 826	108 661	12 426	74 188	32 685	11 373	30 130	18
71 735	224 347	67 883	40 338	129 826	108 661	12 426	74 188	32 685	11 373	30 130	1
											2
											3
-	110	-	11	712	-	-	133	130	-	3	19
-	110	-	11	712	-	-	133	130	-	3	1
											2
											3
188 110-	497 950-	162 534-	102 148-	223 647-	264 916-	27 639-	211 945-	83 425-	26 010-	102 510-	20
188 1	497 950-	162 534-	102 148-	223 647-	264 916-	27 639-	211 945-	83 425-	26 010-	102 510-	1
											2
											3



## C. Ausgaben und Einnahmen nach Gebietskörperschaften,

011 INNERE VERWALTUNG UND ALLGEMEINE STAATSAUFGABEN

1000

NR.	ART DER AUSGABEN/EINNAHMEN	INSGESAMT	BUND, LAF, ERP				LAEN		
			ZUSAMMEN	BUND	LASTENAUS- GLEICHST.	ERP-SOND. VERMOEGEN	ZUSAMMEN	OHNE STADTSTAAT.	SCHLESWIG- HOLSTEIN
			1	2	3	4	5	6	7
01	PERSONAL AUSGABEN								
	1 STAAT	539 506	39 681	39 681	-	-	499 825	405 669	5 619
	2 GEMEINDEN (GV.)	1 134 382	-	-	-	-	1 134 382	1 134 382	49 808
	3 ZUSAMMEN	1 673 888	39 681	39 681	-	-	1 634 207	1 540 051	55 427
02	UNTERHALTUNG V. UNBEW. VERMOEGEN								
	1 STAAT	4 878	185	185	-	-	4 693	3 883	12
	2 GEMEINDEN (GV.)	45 080	-	-	-	-	45 080	45 080	1 953
	3 ZUSAMMEN	49 958	185	185	-	-	49 773	48 963	1 965
03	ZUWEISUNGEN AN ZWECKVERBAENDE USW.								
	1 STAAT	201 771	184 875	184 875	-	-	16 896	15 715	190
	2 GEMEINDEN (GV.)	13 408	-	-	-	-	13 408	13 408	1 076
	3 ZUSAMMEN	215 179	184 875	184 875	-	-	30 304	29 123	1 266
04	UEBR. VERWALTUNGS- U. ZWECKAUSGABEN								
	1 STAAT	228 879	105 646	105 646	-	-	123 233	87 000	1 650
	2 GEMEINDEN (GV.)	482 801	-	-	-	-	482 801	482 801	23 741
	3 ZUSAMMEN	711 680	105 646	105 646	-	-	606 034	569 801	25 391
05	BAUTEN UND GROSSE INSTANDSETZUNGEN								
	1 STAAT	36 975	142	142	-	-	36 833	27 485	40
	2 GEMEINDEN (GV.)	257 514	-	-	-	-	257 514	257 514	9 182
	3 ZUSAMMEN	294 489	142	142	-	-	294 347	284 999	9 222
06	NEUANSCHAFFUNG V. BEW. VERMOEGEN								
	1 STAAT	4 193	75	75	-	-	4 118	3 023	103
	2 GEMEINDEN (GV.)	58 322	-	-	-	-	58 322	58 322	2 855
	3 ZUSAMMEN	62 515	75	75	-	-	62 440	61 345	2 958
07	ERWERB VON GRUNDVERMOEGEN								
	1 STAAT	36	-	-	-	-	36	2	-
	2 GEMEINDEN (GV.)	21 618	-	-	-	-	21 618	21 618	865
	3 ZUSAMMEN	21 654	-	-	-	-	21 654	21 620	865
08	GEMAEHRUNG VON DARLEHEN								
	1 STAAT	-	-	-	-	-	-	-	-
	2 GEMEINDEN (GV.)	2 571	-	-	-	-	2 571	2 571	218
	3 ZUSAMMEN	2 571	-	-	-	-	2 571	2 571	218
09	BETEILIGUNGEN								
	1 STAAT	1 424	1 424	1 424	-	-	-	-	-
	2 GEMEINDEN (GV.)	-	-	-	-	-	-	-	-
	3 ZUSAMMEN	1 424	1 424	1 424	-	-	-	-	-
10	UEBR. AUSGABEN D. VERMOEGENSBEWEGUNG								
	1 STAAT	71	-	-	-	-	71	-	-
	2 GEMEINDEN (GV.)	-	-	-	-	-	-	-	-
	3 ZUSAMMEN	71	-	-	-	-	71	-	-
11	UNMITTELBARE AUSGABEN								
	1 STAAT	1 017 733	332 028	332 028	-	-	685 705	542 777	7 614
	2 GEMEINDEN (GV.)	2 015 696	-	-	-	-	2 015 696	2 015 696	89 698
	3 ZUSAMMEN	3 033 429	332 028	332 028	-	-	2 701 401	2 558 473	97 312
12	ZAHLUNGEN AN BUND, LAF, ERP								
	1 STAAT	59	-	-	-	-	59	-	-
13	ZAHLUNGEN AN LAENDER								
	1 STAAT	67	-	-	-	-	67	46	-
	2 GEMEINDEN (GV.)	783	-	-	-	-	783	783	11
	3 ZUSAMMEN	850	-	-	-	-	850	829	11
14	ZAHLUNGEN AN GEMEINDEN (GV.)								
	1 STAAT	14 933	2 484	2 484	-	-	12 449	12 426	1 582
	2 GEMEINDEN (GV.)	17 176	-	-	-	-	17 176	17 176	649
	3 ZUSAMMEN	32 109	2 484	2 484	-	-	29 625	29 602	2 231
15	GEBUEHREN, ENTGELTE, STRAFEN								
	1 STAAT	85 919	86	86	-	-	85 833	79 312	10
	2 GEMEINDEN (GV.)	43 587	-	-	-	-	43 587	43 587	2 437
	3 ZUSAMMEN	129 506	86	86	-	-	129 420	122 899	2 447
16	UEBR. VERWALT.- U. BETRIEBSEINNAHMEN								
	1 STAAT	23 475	10 224	10 224	-	-	13 251	8 203	203
	2 GEMEINDEN (GV.)	137 463	-	-	-	-	137 463	137 463	7 772
	3 ZUSAMMEN	160 938	10 224	10 224	-	-	150 714	145 666	7 975
17	EINNAHMEN DER VERMOEGENSBEWEGUNG								
	1 STAAT	1 780	131	131	-	-	1 649	89	-
	2 GEMEINDEN (GV.)	13 840	-	-	-	-	13 840	13 840	669
	3 ZUSAMMEN	15 620	131	131	-	-	15 489	13 929	669
18	UNMITTELBARE EINNAHMEN								
	1 STAAT	111 174	10 441	10 441	-	-	100 733	87 604	213
	2 GEMEINDEN (GV.)	194 890	-	-	-	-	194 890	194 890	10 878
	3 ZUSAMMEN	306 064	10 441	10 441	-	-	295 623	282 494	11 091
19	ZAHLUNGEN V. GEBIETSKOERPERSCHAFTEN								
	1 STAAT	7 243	-	-	-	-	7 243	6 232	17
	2 GEMEINDEN (GV.)	55 510	-	-	-	-	55 510	55 510	2 393
	3 ZUSAMMEN	62 753	-	-	-	-	62 753	61 742	2 410
20	NACHRICHTLICH NETTDAUSGABEN								
	1 STAAT	1 025 549-	334 512-	334 512-	-	-	691 037-	549 017-	9 179-
	2 GEMEINDEN (GV.)	1 971 523-	-	-	-	-	1 971 523-	1 971 523-	87 876-
	3 ZUSAMMEN	2 997 072-	334 512-	334 512-	-	-	2 662 560-	2 520 540-	97 055-

# Aufgabenbereichen und ausgewählten Ausgabe-/Einnahmearten

DM

INNERE VERWALTUNG UND ALLGEMEINE STAATSAUFGABEN 011

DER											NR.
NIEDER-SACHSEN	NORDRHEIN-WESTFALEN	HESSEN	RHEINLAND-PFALZ	BADEN-WÜRTTEMBERG.	BAYERN	SAARLAND	STADT-STAATEN	HAMBURG	BREMEN	BERLIN (WEST)	
9	10	11	12	13	14	15	16	17	18	19	
71 260	82 263	38 486	31 823	73 571	91 827	10 820	94 156	32 624	15 053	46 479	01
127 499	299 792	123 347	76 810	241 707	191 814	23 605	-	-	-	-	1
198 759	382 055	161 833	108 633	315 278	283 641	34 425	94 156	32 624	15 053	46 479	2
											3
556	977	246	421	677	971	23	810	696	114	-	02
5 292	11 983	5 185	3 378	9 603	7 098	588	-	-	-	-	1
5 848	12 960	5 431	3 799	10 280	8 069	611	810	696	114	-	2
											3
1 716	5 290	1 367	208	3 668	2 998	278	1 181	633	36	512	03
1 013	5 877	768	3 976	43	636	19	-	-	-	-	1
2 729	11 167	2 135	4 184	3 711	3 634	297	1 181	633	36	512	2
											3
16 579	23 299	9 944	7 550	12 899	12 388	2 691	36 233	10 424	3 086	22 723	04
56 954	132 462	49 744	25 777	95 809	90 908	7 406	-	-	-	-	1
73 533	155 761	59 688	33 327	108 708	103 296	10 097	36 233	10 424	3 086	22 723	2
											3
8 230	3 757	6 946	806	4 360	3 346	-	9 348	4 683	3 570	1 095	05
24 380	75 973	19 131	16 364	58 309	44 469	9 706	-	-	-	-	1
32 610	79 730	26 077	17 170	62 669	47 815	9 706	9 348	4 683	3 570	1 095	2
											3
277	852	175	231	863	405	117	1 095	895	179	21	06
8 252	16 735	5 736	3 095	11 031	9 686	932	-	-	-	-	1
8 529	17 587	5 911	3 326	11 894	10 091	1 049	1 095	895	179	21	2
											3
-	-	2	-	-	-	-	34	-	-	34	07
3 110	7 983	549	576	5 788	2 660	87	-	-	-	-	1
3 110	7 983	551	576	5 788	2 660	87	34	-	-	34	2
											3
-	-	-	-	-	-	-	-	-	-	-	08
96	702	393	144	451	562	5	-	-	-	-	1
96	702	393	144	451	562	5	-	-	-	-	2
											3
-	-	-	-	-	-	-	-	-	-	-	09
-	-	-	-	-	-	-	-	-	-	-	1
-	-	-	-	-	-	-	-	-	-	-	2
											3
-	-	-	-	-	-	-	71	-	71	-	10
-	-	-	-	-	-	-	71	-	71	-	1
											2
											3
98 618	116 438	57 166	41 039	96 038	111 935	13 929	142 928	49 955	22 109	70 864	11
226 596	551 507	204 853	130 120	422 741	347 833	42 348	-	-	-	-	1
325 214	667 945	262 019	171 159	518 779	459 768	56 277	142 928	49 955	22 109	70 864	2
											3
-	-	-	-	-	-	-	59	43	16	-	12
											1
-	-	-	-	46	-	-	21	-	-	21	13
75	155	11	-	6	525	-	-	-	-	-	1
75	155	11	-	52	525	-	21	-	-	21	2
											3
3 848	586	70	5 131	295	713	201	23	-	-	23	14
1 182	8 330	775	1 250	4 316	554	120	-	-	-	-	1
5 030	8 916	845	6 381	4 611	1 267	321	23	-	-	23	2
											3
1 047	3 379	6 431	949	1 821	62 821	2 854	6 521	5 002	305	1 214	15
3 595	7 817	7 316	2 840	7 867	10 968	747	-	-	-	-	1
4 642	11 196	13 747	3 789	9 688	73 789	3 601	6 521	5 002	305	1 214	2
											3
864	1 298	1 021	254	2 252	2 261	50	5 048	828	2 608	1 612	16
17 574	33 294	8 612	8 348	28 087	31 345	2 431	-	-	-	-	1
18 438	34 592	9 633	8 602	30 339	33 606	2 481	5 048	828	2 608	1 612	2
											3
18	27	21	7	-	-	16	1 560	32	1 428	100	17
1 026	4 924	2 326	424	1 560	2 594	317	-	-	-	-	1
1 044	4 951	2 347	431	1 560	2 594	333	1 560	32	1 428	100	2
											3
1 929	4 704	7 473	1 210	4 073	65 082	2 920	13 129	5 862	4 341	2 926	18
22 195	46 035	18 254	11 612	37 514	44 907	3 495	-	-	-	-	1
24 124	50 739	25 727	12 822	41 587	109 989	6 415	13 129	5 862	4 341	2 926	2
											3
1 467	33	-	34	2 768	528	1 385	1 011	115	7	889	19
3 260	27 034	2 305	3 572	8 217	5 290	3 439	-	-	-	-	1
4 727	27 067	2 305	3 606	10 985	5 818	4 824	1 011	115	7	889	2
											3
100 999-	116 991-	57 236-	46 136-	93 611-	112 120-	12 745-	142 020-	49 883-	22 118-	70 019-	20
224 498-	532 479-	202 944-	127 054-	418 760-	339 104-	38 808-	-	-	-	-	1
325 497-	649 470-	260 180-	173 190-	512 371-	451 224-	51 553-	142 020-	49 883-	22 118-	70 019-	2
											3

## C. Ausgaben und Einnahmen nach Gebietskörperschaften,

012 FINANZVERWALTUNG

1000

NR.	ART DER AUSGABEN/EINNAHMEN	INSGESAMT	BUND, LAF, ERP					LAEN		
			ZUSAMMEN	BUND	LASTENAUS- GLEICHSF.	ERP-SOND. VERMOEGEN	ZUSAMMEN	OHNE STADTSTAAT.	SCHLESWIG- HOLSTEIN	
			1	2	3	4	5	6	7	8
01	PERSONALAUSGABEN									
	1 STAAT	1 739 852	588 318	588 318	-	-	1 151 534	981 793	44 546	
	2 GEMEINDEN (GV.)	486 104	-	-	-	-	486 104	486 104	19 170	
	3 ZUSAMMEN	2 225 956	588 318	588 318	-	-	1 637 638	1 467 897	63 716	
02	UNTERHALTUNG V. UNBEWEGL. VERMOEGEN									
	1 STAAT	19 624	8 703	8 703	-	-	10 921	9 606	64	
	2 GEMEINDEN (GV.)	1 995	-	-	-	-	1 995	1 995	57	
	3 ZUSAMMEN	21 619	8 703	8 703	-	-	12 916	11 601	121	
03	ZUWEISUNGEN AN ZWECKVERBAENDE USW.									
	1 STAAT	15 890	2 538	2 538	-	-	13 352	12 272	1 934	
	2 GEMEINDEN (GV.)	9 626	-	-	-	-	9 626	9 626	-	
	3 ZUSAMMEN	25 516	2 538	2 538	-	-	22 978	21 898	1 934	
04	UEBR. VERWALTUNGS- U. ZWECKAUSGABEN									
	1 STAAT	416 238	249 073	214 519	33 759	795	167 165	140 522	4 275	
	2 GEMEINDEN (GV.)	70 830	-	-	-	-	70 830	70 830	1 923	
	3 ZUSAMMEN	487 068	249 073	214 519	33 759	795	237 995	211 352	6 198	
05	BAUTEN UND GROSSE INSTANDSETZUNGEN									
	1 STAAT	52 186	14 207	14 207	-	-	37 979	35 002	717	
	2 GEMEINDEN (GV.)	608	-	-	-	-	608	608	63	
	3 ZUSAMMEN	52 794	14 207	14 207	-	-	38 587	35 610	780	
06	NEUANSCHAFFUNG V. BEWEGL. VERMOEGEN									
	1 STAAT	14 460	3 981	3 981	-	-	10 479	9 324	302	
	2 GEMEINDEN (GV.)	12 629	-	-	-	-	12 629	12 629	420	
	3 ZUSAMMEN	27 089	3 981	3 981	-	-	23 108	21 953	722	
07	ERWERB VON GRUNDVERMOEGEN									
	1 STAAT	5 976	5 751	5 751	-	-	225	225	118	
	2 GEMEINDEN (GV.)	9	-	-	-	-	9	9	-	
	3 ZUSAMMEN	5 985	5 751	5 751	-	-	234	234	118	
08	GEWAHRUNG VON DARLEHEN									
	1 STAAT	673	577	577	-	-	96	96	-	
	2 GEMEINDEN (GV.)	121	-	-	-	-	121	121	-	
	3 ZUSAMMEN	794	577	577	-	-	217	217	-	
09	BETEILIGUNGEN									
	1 STAAT	-	-	-	-	-	-	-	-	
	2 GEMEINDEN (GV.)	-	-	-	-	-	-	-	-	
	3 ZUSAMMEN	-	-	-	-	-	-	-	-	
10	UEBR. AUSGABEN D. VERMOEGENSBEWEGUNG									
	1 STAAT	-	-	-	-	-	-	-	-	
	2 GEMEINDEN (GV.)	-	-	-	-	-	-	-	-	
	3 ZUSAMMEN	-	-	-	-	-	-	-	-	
11	UNMITTELBARE AUSGABEN									
	1 STAAT	2 264 899	873 148	838 594	33 759	795	1 391 751	1 188 840	51 956	
	2 GEMEINDEN (GV.)	581 922	-	-	-	-	581 922	581 922	21 633	
	3 ZUSAMMEN	2 846 821	873 148	838 594	33 759	795	1 973 673	1 770 762	73 589	
12	ZAHLUNGEN AN BUND, LAF, ERP									
	1 STAAT	292	-	-	-	-	292	265	20	
13	ZAHLUNGEN AN LAENDER									
	1 STAAT	594	470	470	-	-	124	124	4	
	2 GEMEINDEN (GV.)	15	-	-	-	-	15	15	-	
	3 ZUSAMMEN	609	470	470	-	-	139	139	4	
14	ZAHLUNGEN AN GEMEINDEN (GV.)									
	1 STAAT	16 123	-	-	-	-	16 123	16 123	-	
	2 GEMEINDEN (GV.)	2 190	-	-	-	-	2 190	2 190	27	
	3 ZUSAMMEN	18 313	-	-	-	-	18 313	18 313	27	
15	GEBUEHREN, ENTGELTE, STRAFEN									
	1 STAAT	164 704	20 349	20 093	-	256	144 355	125 598	3 562	
	2 GEMEINDEN (GV.)	35 261	-	-	-	-	35 261	35 261	1 075	
	3 ZUSAMMEN	199 965	20 349	20 093	-	256	179 616	160 859	4 637	
16	UEBR. VERWALT.- U. BETRIEBSEINNAHMEN									
	1 STAAT	52 492	26 558	21 717	4 774	67	25 934	23 073	3 301	
	2 GEMEINDEN (GV.)	127 511	-	-	-	-	127 511	127 511	4 060	
	3 ZUSAMMEN	180 003	26 558	21 717	4 774	67	153 445	150 584	7 361	
17	EINNAHMEN DER VERMOEGENSBEWEGUNG									
	1 STAAT	2 852	1 963	1 963	-	-	889	850	43	
	2 GEMEINDEN (GV.)	732	-	-	-	-	732	732	4	
	3 ZUSAMMEN	3 584	1 963	1 963	-	-	1 621	1 582	47	
18	UNMITTELBARE EINNAHMEN									
	1 STAAT	220 048	48 870	43 773	4 774	323	171 178	149 521	6 906	
	2 GEMEINDEN (GV.)	163 504	-	-	-	-	163 504	163 504	5 139	
	3 ZUSAMMEN	383 552	48 870	43 773	4 774	323	334 682	313 025	12 045	
19	ZAHLUNGEN V. GEBIETSKOERPERSCHAFTEN									
	1 STAAT	20 598	-	-	-	-	20 598	16 948	409	
	2 GEMEINDEN (GV.)	25 385	-	-	-	-	25 385	25 385	280	
	3 ZUSAMMEN	45 983	-	-	-	-	45 983	42 333	689	
20	NACHRICHTLICH NETTOAUSGABEN									
	1 STAAT	2 261 310-	873 618-	839 064-	33 759-	795-	1 387 692-	1 188 404-	51 571-	
	2 GEMEINDEN (GV.)	558 742-	-	-	-	-	558 742-	558 742-	21 380-	
	3 ZUSAMMEN	2 820 052-	873 618-	839 064-	33 759-	795-	1 946 434-	1 747 146-	72 951-	

# Aufgabenbereichen und ausgewählten Ausgabe-/ Einnahmearten

DM

FINANZVERWALTUNG 012

DER											NR.
NIEDER- SACHSEN	NORDRHEIN- WESTFALEN	HESSEN	RHEINLAND- PFALZ	BADEN- WÜRTTEMBERG.	BAYERN	SAARLAND	STADT- STAATEN	HAMBURG	BREMEN	BERLIN (WEST)	
9	10	11	12	13	14	15	16	17	18	19	
120 575	285 753	110 150	70 815	146 800	184 416	18 738	169 741	63 832	22 134	83 775	01
55 675	155 312	48 227	33 858	80 964	80 909	11 989	-	-	-	-	1
176 250	441 065	158 377	104 673	227 764	265 325	30 727	169 741	63 832	22 134	83 775	2
1 243	2 990	707	375	1 633	2 359	235	1 315	523	223	569	02
202	1 195	53	74	263	82	69	-	-	-	-	1
1 445	4 185	760	449	1 896	2 441	304	1 315	523	223	569	2
2 985	2 156	1 764	966	1 736	731	-	1 080	771	309	-	03
114	59	685	5 430	1 832	787	719	-	-	-	-	1
3 099	2 215	2 449	6 396	3 568	1 518	719	1 080	771	309	-	2
19 521	42 864	15 774	8 433	21 473	24 357	3 825	26 643	8 108	2 821	15 714	04
7 476	21 556	6 339	4 647	10 990	16 445	1 454	-	-	-	-	1
26 997	64 420	22 113	13 080	32 463	40 802	5 279	26 643	8 108	2 821	15 714	2
2 597	7 787	3 700	1 389	7 594	10 487	731	2 977	442	251	2 284	05
29	49	5	15	374	73	-	-	-	-	-	1
2 626	7 836	3 705	1 404	7 968	10 560	731	2 977	442	251	2 284	2
1 606	2 534	523	930	2 725	620	84	1 155	65	142	948	06
1 729	2 807	1 413	731	2 406	2 878	245	-	-	-	-	1
3 335	5 341	1 936	1 661	5 131	3 498	329	1 155	65	142	948	2
-	-	-	-	-	107	-	-	-	-	-	07
-	-	9	-	-	-	-	-	-	-	-	1
-	-	9	-	-	107	-	-	-	-	-	2
-	-	-	-	-	-	-	-	-	-	-	08
14	38	3	-	96	-	-	-	-	-	-	1
14	38	3	-	64	-	2	-	-	-	-	2
-	-	-	-	160	-	2	-	-	-	-	3
-	-	-	-	-	-	-	-	-	-	-	09
-	-	-	-	-	-	-	-	-	-	-	1
-	-	-	-	-	-	-	-	-	-	-	2
-	-	-	-	-	-	-	-	-	-	-	3
-	-	-	-	-	-	-	-	-	-	-	10
-	-	-	-	-	-	-	-	-	-	-	1
-	-	-	-	-	-	-	-	-	-	-	2
-	-	-	-	-	-	-	-	-	-	-	3
148 527	344 084	132 618	82 908	182 057	223 077	23 613	202 911	73 741	25 880	103 290	11
65 239	181 016	56 734	44 755	96 893	101 174	14 478	-	-	-	-	1
213 766	525 100	189 352	127 663	278 950	324 251	38 091	202 911	73 741	25 880	103 290	2
-	-	-	-	9	236	-	27	20	7	-	12
-	-	10	6	-	-	104	-	-	-	-	1
-	-	9	-	-	6	-	-	-	-	-	2
-	-	19	6	-	6	104	-	-	-	-	3
3 029	8 714	-	-	4 380	-	-	-	-	-	-	14
865	242	374	330	49	298	5	-	-	-	-	1
3 894	8 956	374	330	4 429	298	5	-	-	-	-	2
16 664	45 713	16 727	9 228	16 548	13 246	3 910	18 757	7 940	4 207	6 610	15
2 888	10 900	4 680	2 288	6 076	6 841	513	-	-	-	-	1
19 552	56 613	21 407	11 516	22 624	20 087	4 423	18 757	7 940	4 207	6 610	2
1 678	8 382	1 096	122	5 620	2 678	196	2 861	190	1 867	804	16
11 174	39 818	12 247	7 892	16 228	33 782	2 310	-	-	-	-	1
12 852	48 200	13 343	8 014	21 848	36 460	2 506	2 861	190	1 867	804	2
101	131	23	7	540	3	2	39	-	-	39	17
1	65	33	17	587	10	15	-	-	-	-	1
102	196	56	24	1 127	13	17	39	-	-	39	2
18 443	54 226	17 846	9 357	22 708	15 927	4 108	21 657	8 130	6 074	7 453	18
14 063	50 783	16 960	10 197	22 891	40 633	2 838	-	-	-	-	1
32 506	105 009	34 806	19 554	45 599	56 560	6 946	21 657	8 130	6 074	7 453	2
1 115	2 642	2 638	2 826	3 633	3 437	248	3 650	179	1 998	1 473	19
3 544	13 333	493	289	4 750	2 682	14	-	-	-	-	1
4 659	15 975	3 131	3 115	8 383	6 119	262	3 650	179	1 998	1 473	2
150 441-	350 156-	129 990-	80 088-	182 813-	219 876-	23 469-	199 288-	73 582-	23 889-	101 817-	20
62 560-	167 925-	56 624-	44 796-	92 192-	98 796-	14 469-	-	-	-	-	1
213 001-	518 081-	186 614-	124 884-	275 005-	318 672-	37 938-	199 288-	73 582-	23 889-	101 817-	2

## C. Ausgaben und Einnahmen nach Gebietskörperschaften,

013 UNTERRICHT

1000

NR.	ART DER AUSGABEN/EINNAHMEN	INSGESAMT	BUND, LAF, ERP					LAEN	
			ZUSAMMEN	BUND	LASTENAUS- GLEICHSF.	ERP-SOND. VERMOEGEN	ZUSAMMEN	OHNE STADTSTAAT.	SCHLESWIG- HOLSTEIN
			1	2	3	4	5	6	7
01	PERSONALAUSGABEN								
	1 STAAT	5 301 335	-	-	-	-	5 301 335	4 747 957	237 794
	2 GEMEINDEN (GV.)	623 609	-	-	-	-	623 609	623 609	39 579
	3 ZUSAMMEN	5 924 944	-	-	-	-	5 924 944	5 371 566	277 373
02	UNTERHALTUNG V. UNBEW. VERMOEGEN								
	1 STAAT	32 801	-	-	-	-	32 801	7 384	516
	2 GEMEINDEN (GV.)	191 235	-	-	-	-	191 235	191 235	8 697
	3 ZUSAMMEN	224 036	-	-	-	-	224 036	198 619	9 213
03	ZUWEISUNGEN AN ZWECKVERBAENDE USW.								
	1 STAAT	259 429	413	413	-	-	259 016	238 091	6 456
	2 GEMEINDEN (GV.)	215 798	-	-	-	-	215 798	215 798	9 612
	3 ZUSAMMEN	475 227	413	413	-	-	474 814	453 889	16 068
04	UEBR. VERWALTUNGS- U. ZWECKAUSGABEN								
	1 STAAT	343 838	59 630	59 630	-	-	284 208	202 022	7 769
	2 GEMEINDEN (GV.)	549 446	-	-	-	-	549 446	549 446	31 319
	3 ZUSAMMEN	893 284	59 630	59 630	-	-	833 654	751 468	39 088
05	BAUTEN UND GROSSE INSTANDESETZUNGEN								
	1 STAAT	262 326	1 619	1 619	-	-	260 707	151 055	2 518
	2 GEMEINDEN (GV.)	2 625 876	-	-	-	-	2 625 876	2 625 876	80 741
	3 ZUSAMMEN	2 888 202	1 619	1 619	-	-	2 886 583	2 776 931	83 259
06	NEUANSCHAFFUNG V. BEW. VERMOEGEN								
	1 STAAT	61 558	-	-	-	-	61 558	47 102	1 897
	2 GEMEINDEN (GV.)	241 985	-	-	-	-	241 985	241 985	10 155
	3 ZUSAMMEN	303 543	-	-	-	-	303 543	289 087	12 052
07	ERWERB VON GRUNDVERMOEGEN								
	1 STAAT	16 689	-	-	-	-	16 689	9 284	-
	2 GEMEINDEN (GV.)	127 815	-	-	-	-	127 815	127 815	1 929
	3 ZUSAMMEN	144 504	-	-	-	-	144 504	137 099	1 929
08	GEWAHRUNG VON DARLEHEN								
	1 STAAT	10 509	-	-	-	-	10 509	10 200	-
	2 GEMEINDEN (GV.)	50 576	-	-	-	-	50 576	50 576	2 605
	3 ZUSAMMEN	61 085	-	-	-	-	61 085	60 776	2 605
09	BETEILIGUNGEN								
	1 STAAT	-	-	-	-	-	-	-	-
	2 GEMEINDEN (GV.)	-	-	-	-	-	-	-	-
	3 ZUSAMMEN	-	-	-	-	-	-	-	-
10	UEBR. AUSGABEN D. VERMOEGENSBEWEGUNG								
	1 STAAT	-	-	-	-	-	-	-	-
	2 GEMEINDEN (GV.)	-	-	-	-	-	-	-	-
	3 ZUSAMMEN	-	-	-	-	-	-	-	-
11	UNMITTELBARE AUSGABEN								
	1 STAAT	6 288 485	61 662	61 662	-	-	6 226 823	5 413 095	256 950
	2 GEMEINDEN (GV.)	4 626 340	-	-	-	-	4 626 340	4 626 340	184 637
	3 ZUSAMMEN	10 914 825	61 662	61 662	-	-	10 853 163	10 039 435	441 587
12	ZAHLUNGEN AN BUND, LAF, ERP								
	1 STAAT	92	-	-	-	-	92	92	-
13	ZAHLUNGEN AN LAENDER								
	1 STAAT	14 304	14 183	14 183	-	-	121	112	112
	2 GEMEINDEN (GV.)	801 682	-	-	-	-	801 682	801 682	27 838
	3 ZUSAMMEN	815 986	14 183	14 183	-	-	801 803	801 794	27 950
14	ZAHLUNGEN AN GEMEINDEN (GV.)								
	1 STAAT	1 123 190	4 633	4 633	-	-	1 118 557	1 118 556	29 004
	2 GEMEINDEN (GV.)	200 407	-	-	-	-	200 407	200 407	10 974
	3 ZUSAMMEN	1 323 597	4 633	4 633	-	-	1 318 964	1 318 963	39 978
15	GEBUEHREN, ENTGELTE, STRAFEN								
	1 STAAT	25 586	-	-	-	-	25 586	20 965	930
	2 GEMEINDEN (GV.)	38 418	-	-	-	-	38 418	38 418	7 391
	3 ZUSAMMEN	64 004	-	-	-	-	64 004	59 383	8 321
16	UEBR. VERWALT.- U. BETRIEBSEINNAHMEN								
	1 STAAT	24 943	-	-	-	-	24 943	17 209	2 173
	2 GEMEINDEN (GV.)	135 412	-	-	-	-	135 412	135 412	7 002
	3 ZUSAMMEN	160 355	-	-	-	-	160 355	152 621	9 175
17	EINNAHMEN DER VERMOEGENSBEWEGUNG								
	1 STAAT	1 295	-	-	-	-	1 295	901	-
	2 GEMEINDEN (GV.)	52 533	-	-	-	-	52 533	52 533	2 034
	3 ZUSAMMEN	53 828	-	-	-	-	53 828	53 434	2 034
18	UNMITTELBARE EINNAHMEN								
	1 STAAT	51 824	-	-	-	-	51 824	39 075	3 103
	2 GEMEINDEN (GV.)	226 363	-	-	-	-	226 363	226 363	16 427
	3 ZUSAMMEN	278 187	-	-	-	-	278 187	265 438	19 530
19	ZAHLUNGEN V. GEBIETSKOERPERSCHAFTEN								
	1 STAAT	878 551	-	-	-	-	878 551	877 486	35 670
	2 GEMEINDEN (GV.)	1 305 981	-	-	-	-	1 305 981	1 305 981	38 807
	3 ZUSAMMEN	2 184 532	-	-	-	-	2 184 532	2 183 467	74 477
20	NACHRICHTLICH NETTOAUSGABEN								
	1 STAAT	6 547 520-	80 478-	80 478-	-	-	6 467 042-	5 654 369-	250 396-
	2 GEMEINDEN (GV.)	4 254 597-	-	-	-	-	4 254 597-	4 254 597-	181 398-
	3 ZUSAMMEN	10 802 117-	80 478-	80 478-	-	-	10 721 639-	9 908 966-	431 794-

# Aufgabenbereichen und ausgewählten Ausgabe-/ Einnahmearten

DM

UNTERRICHT 013

DER											NR.
NIEDER- SACHSEN	NORDRHEIN- WESTFALEN	HESSEN	RHEINLAND- PFA LZ	BADEN- WUERTTE MBG.	BAYERN	SAARLAND	STADT- STAATEN	HAMBURG	BREMEN	BERLIN (WEST)	
9	10	11	12	13	14	15	16	17	18	19	
679 214	1 405 457	493 964	295 817	769 064	763 801	102 846	553 378	226 972	97 291	229 115	01
62 474	197 404	43 075	32 775	54 173	175 433	18 696	-	-	-	-	1
741 688	1 602 861	537 039	328 592	823 237	939 234	121 542	553 378	226 972	97 291	229 115	2
205	2 158	305	640	1 061	1 170	1 329	25 417	9 450	1 930	14 037	02
29 314	67 558	16 166	12 022	27 772	26 797	2 909	-	-	-	-	1
29 519	69 716	16 471	12 662	28 833	27 967	4 238	25 417	9 450	1 930	14 037	2
17 109	117 905	15 877	14 217	27 481	36 933	2 113	20 925	9 257	1 182	10 486	03
36 138	53 309	23 549	10 034	10 695	71 912	549	-	-	-	-	1
53 247	171 214	39 426	24 251	38 176	108 845	2 662	20 925	9 257	1 182	10 486	2
12 468	62 074	38 461	13 317	29 645	31 552	6 736	82 186	28 894	13 868	39 424	04
74 727	171 068	45 709	25 048	96 144	94 315	11 116	-	-	-	-	1
87 195	233 142	84 170	38 365	125 789	125 867	17 852	82 186	28 894	13 868	39 424	2
10 859	38 282	14 118	7 668	48 486	23 444	5 680	109 652	66 552	20 235	22 865	05
291 544	830 647	207 905	192 283	591 004	384 353	47 399	-	-	-	-	1
302 403	868 929	222 023	199 951	639 490	407 797	53 079	109 652	66 552	20 235	22 865	2
402	13 255	3 009	5 770	15 522	7 159	88	14 456	8 037	3 527	2 892	06
36 278	91 676	23 112	11 100	31 329	34 601	3 734	-	-	-	-	1
36 680	104 931	26 121	16 870	46 851	41 760	3 822	14 456	8 037	3 527	2 892	2
981	6 215	1 715	-	-	373	-	7 405	6 492	-	865	07
19 845	40 113	6 332	8 970	23 260	26 972	394	-	-	-	-	1
20 826	46 328	8 047	8 970	23 260	27 345	394	7 405	6 492	48	865	2
409	6 099	9	195	-	3 457	31	309	294	15	-	08
41 888	3 805	315	54	168	1 741	-	-	-	-	-	1
42 297	9 904	324	249	168	5 198	31	309	294	15	-	2
-	-	-	-	-	-	-	-	-	-	-	09
-	-	-	-	-	-	-	-	-	-	-	1
-	-	-	-	-	-	-	-	-	-	-	2
-	-	-	-	-	-	-	-	-	-	-	3
721 647	1 651 445	567 458	337 624	891 259	867 889	118 823	813 728	355 948	138 096	319 684	10
592 208	1 455 580	366 163	292 286	834 545	816 124	84 797	-	-	-	-	1
1 313 855	3 107 025	933 621	629 910	1 725 804	1 684 013	203 620	813 728	355 948	138 096	319 684	2
-	-	-	92	-	-	-	-	-	-	-	09
-	-	-	-	-	-	-	-	-	-	-	1
15 834	441 517	81 433	20 874	213 784	353	49	9	-	-	9	13
15 834	441 517	81 433	20 874	213 784	353	49	9	-	-	9	2
64 028	362 344	150 639	100 872	171 183	219 203	21 283	1	-	1	-	14
64 240	38 377	25 579	15 131	9 039	36 170	897	-	-	-	-	1
128 268	400 721	176 218	116 003	180 222	255 373	22 180	1	-	1	-	2
1 689	2 026	701	1 929	5 067	7 854	769	4 621	1 938	620	2 063	15
3 052	5 975	2 533	1 223	6 006	11 960	278	-	-	-	-	1
4 741	8 001	3 234	3 152	11 073	19 814	1 047	4 621	1 938	620	2 063	2
1 390	2 192	1 209	2 942	2 344	4 562	397	7 734	3 992	1 390	2 352	16
21 296	33 479	7 625	8 782	24 690	30 981	1 557	-	-	-	-	1
22 686	35 671	8 834	11 724	27 034	35 543	1 954	7 734	3 992	1 390	2 352	2
-	255	91	60	-	495	-	394	344	31	19	17
14 519	9 365	3 515	2 857	9 718	10 471	54	-	-	-	-	1
14 519	9 620	3 606	2 917	9 718	10 966	54	394	344	31	19	2
3 079	4 473	2 001	4 931	7 411	12 911	1 166	12 749	6 274	2 041	4 434	18
38 867	48 819	13 673	12 862	40 414	53 412	1 889	-	-	-	-	1
41 946	53 292	15 674	17 793	47 825	66 323	3 055	12 749	6 274	2 041	4 434	2
20 601	502 773	69 383	25 653	212 872	9 437	1 097	1 065	557	378	130	19
127 972	444 861	111 018	95 455	228 683	228 112	31 073	-	-	-	-	1
148 573	947 634	180 401	121 108	441 555	237 549	32 170	1 065	557	378	130	2
765 074-	1 511 016-	648 714-	412 935-	849 570-	1 077 655-	139 009-	812 673-	355 391-	137 719-	319 563-	20
512 454-	1 485 648-	361 820-	224 861-	821 464-	613 025-	53 927-	-	-	-	-	1
1 277 528-	2 996 664-	1 010 534-	637 796-	1 671 034-	1 690 680-	192 936-	812 673-	355 391-	137 719-	319 563-	2

## C. Ausgaben und Einnahmen nach Gebietskörperschaften,

014 SCHULVERWALTUNG, ÜBRIGES UNTERRICHTSWESEN

1000

NR.	ART DER AUSGABEN/EINNAHMEN	INSGESAMT	BUND, LAF, ERP				LAEN		
			ZUSAMMEN	BUND	LASTENAUS- GLEICHSF.	ERP-SOND. VERMOEGEN	ZUSAMMEN	OHNE STADTSTAAT.	SCHLESWIG- HOLSTEIN
			1	2	3	4	5	6	7
01	PERSONALAUSGABEN								
	1 STAAT	62 061	-	-	-	-	62 061	44 233	118
	2 GEMEINDEN (GV.)	51 420	-	-	-	-	51 420	51 420	2 125
	3 ZUSAMMEN	113 481	-	-	-	-	113 481	95 653	2 243
02	UNTERHALTUNG V. UNBEWEGL. VERMOEGEN								
	1 STAAT	644	-	-	-	-	644	299	-
	2 GEMEINDEN (GV.)	1 713	-	-	-	-	1 713	1 713	224
	3 ZUSAMMEN	2 357	-	-	-	-	2 357	2 012	224
03	ZUWEISUNGEN AN ZWECKVERBAENDE USW.								
	1 STAAT	8 431	14	14	-	-	8 417	7 480	-
	2 GEMEINDEN (GV.)	4 046	-	-	-	-	4 046	4 046	22
	3 ZUSAMMEN	12 477	14	14	-	-	12 463	11 526	22
04	UEBR. VERWALTUNGS- U. ZWECKAUSGABEN								
	1 STAAT	96 263	59 630	59 630	-	-	36 633	30 078	331
	2 GEMEINDEN (GV.)	20 103	-	-	-	-	20 103	20 103	1 065
	3 ZUSAMMEN	116 366	59 630	59 630	-	-	56 736	50 181	1 396
05	BAUTEN UND GROSSE INSTANDSETZUNGEN								
	1 STAAT	5 632	1 619	1 619	-	-	4 013	2 463	-
	2 GEMEINDEN (GV.)	2 944	-	-	-	-	2 944	2 944	68
	3 ZUSAMMEN	8 576	1 619	1 619	-	-	6 957	5 407	68
06	NEUANSCHAFFUNG V. BEWEGL. VERMOEGEN								
	1 STAAT	3 784	-	-	-	-	3 784	2 301	-
	2 GEMEINDEN (GV.)	7 454	-	-	-	-	7 454	7 454	221
	3 ZUSAMMEN	11 238	-	-	-	-	11 238	9 755	221
07	ERWERB VON GRUNDVERMOEGEN								
	1 STAAT	353	-	-	-	-	353	298	-
	2 GEMEINDEN (GV.)	85	-	-	-	-	85	85	4
	3 ZUSAMMEN	438	-	-	-	-	438	383	4
08	GEWAHRUNG VON DARLEHEN								
	1 STAAT	124	-	-	-	-	124	124	-
	2 GEMEINDEN (GV.)	35 190	-	-	-	-	35 190	35 190	15
	3 ZUSAMMEN	35 314	-	-	-	-	35 314	35 314	15
09	BETEILIGUNGEN								
	1 STAAT	-	-	-	-	-	-	-	-
	2 GEMEINDEN (GV.)	-	-	-	-	-	-	-	-
	3 ZUSAMMEN	-	-	-	-	-	-	-	-
10	UEBR. AUSGABEN D. VERMOEGENSBEWEGUNG								
	1 STAAT	-	-	-	-	-	-	-	-
	2 GEMEINDEN (GV.)	-	-	-	-	-	-	-	-
	3 ZUSAMMEN	-	-	-	-	-	-	-	-
11	UNMITTELBARE AUSGABEN								
	1 STAAT	177 292	61 263	61 263	-	-	116 029	87 276	449
	2 GEMEINDEN (GV.)	122 955	-	-	-	-	122 955	122 955	3 744
	3 ZUSAMMEN	300 247	61 263	61 263	-	-	238 984	210 231	4 193
12	ZAHLUNGEN AN BUND, LAF, ERP								
	1 STAAT	-	-	-	-	-	-	-	-
13	ZAHLUNGEN AN LAENDER								
	1 STAAT	-	-	-	-	-	-	-	-
	2 GEMEINDEN (GV.)	214 697	-	-	-	-	214 697	214 697	15
	3 ZUSAMMEN	214 697	-	-	-	-	214 697	214 697	15
14	ZAHLUNGEN AN GEMEINDEN (GV.)								
	1 STAAT	6 418	-	-	-	-	6 418	6 418	8
	2 GEMEINDEN (GV.)	2 676	-	-	-	-	2 676	2 676	10
	3 ZUSAMMEN	9 094	-	-	-	-	9 094	9 094	18
15	GEBUEHREN, ENTGELTE, STRAFEN								
	1 STAAT	2 856	-	-	-	-	2 856	1 835	-
	2 GEMEINDEN (GV.)	8 642	-	-	-	-	8 642	8 642	2 241
	3 ZUSAMMEN	11 498	-	-	-	-	11 498	10 477	2 241
16	UERR. VERWALT.- U. BETRIEBSEINNAHMEN								
	1 STAAT	2 647	-	-	-	-	2 647	1 819	15
	2 GEMEINDEN (GV.)	6 555	-	-	-	-	6 555	6 555	540
	3 ZUSAMMEN	9 202	-	-	-	-	9 202	8 374	555
17	EINNAHMEN DER VERMOEGENSBEWEGUNG								
	1 STAAT	38	-	-	-	-	38	32	-
	2 GEMEINDEN (GV.)	8 794	-	-	-	-	8 794	8 794	1
	3 ZUSAMMEN	8 832	-	-	-	-	8 832	8 826	1
18	UNMITTELBARE EINNAHMEN								
	1 STAAT	5 541	-	-	-	-	5 541	3 686	15
	2 GEMEINDEN (GV.)	23 991	-	-	-	-	23 991	23 991	2 782
	3 ZUSAMMEN	29 532	-	-	-	-	29 532	27 677	2 797
19	ZAHLUNGEN V. GEBIETSKOERPERSCHAFTEN								
	1 STAAT	1 681	-	-	-	-	1 681	1 452	-
	2 GEMEINDEN (GV.)	35 010	-	-	-	-	35 110	35 010	-
	3 ZUSAMMEN	36 691	-	-	-	-	36 691	36 462	-
20	NACHRICHTLICH NETTOAUSGABEN								
	1 STAAT	182 029-	61 263-	61 263-	-	-	120 766-	92 242-	457-
	2 GEMEINDEN (GV.)	305 318-	-	-	-	-	305 318-	305 318-	3 769-
	3 ZUSAMMEN	487 347-	61 263-	61 263-	-	-	426 084-	397 560-	4 226-

# Aufgabenbereichen und ausgewählten Ausgabe-/Einnahmearten

DM

SCHULVERWALTUNG, UEBRIGES UNTERRICHTSWESEN 014

DER											NR.
NIEDER- SACHSEN	NORDRHEIN- WESTFALEN	HESSEN	RHEINLAND- PFALZ	BADEN- WUERTTEMBG.	BAYERN	SAARLAND	STADT- STAATEN	HAMBURG	BREMEN	BERLIN (WEST)	
9	10	11	12	13	14	15	16	17	18	19	
											01
6 280	8 594	5 580	1 709	12 127	8 971	854	17 828	8 766	2 998	6 064	1
5 453	27 315	4 676	2 536	2 352	6 339	624	-	-	-	-	2
11 733	35 909	10 256	4 245	14 479	15 310	1 478	17 828	8 766	2 998	6 064	3
-	-	38	10	236	-	15	345	120	20	205	02
200	788	80	78	172	164	7	-	-	-	-	1
200	788	118	88	408	164	22	345	120	20	205	3
-	4 738	242	28	2 425	47	-	937	322	285	330	03
225	1 893	985	63	467	391	-	-	-	-	-	1
225	6 631	1 227	91	2 892	438	-	937	322	285	330	2
2 253	16 847	2 385	189	6 621	1 114	338	6 555	2 103	2 637	1 815	04
2 205	8 046	1 983	1 042	1 822	3 768	172	-	-	-	-	1
4 458	24 893	4 368	1 231	8 443	4 882	510	6 555	2 103	2 637	1 815	2
66	1 429	881	2	79	6	-	1 550	16	128	1 406	05
236	1 661	127	7	422	60	363	-	-	-	-	1
302	3 090	1 008	9	501	66	363	1 550	16	128	1 406	2
27	243	1 619	24	388	-	-	1 483	494	104	885	06
1 264	3 205	252	214	747	1 536	15	-	-	-	-	1
1 291	3 448	1 871	238	1 135	1 536	15	1 483	494	104	885	2
-	-	-	-	-	298	-	55	-	-	55	07
49	3	-	12	-	17	-	-	-	-	-	1
49	3	-	12	-	315	-	55	-	-	55	2
-	124	-	-	-	-	-	-	-	-	-	08
35 070	18	87	-	-	-	-	-	-	-	-	1
35 070	142	87	-	-	-	-	-	-	-	-	2
-	-	-	-	-	-	-	-	-	-	-	09
-	-	-	-	-	-	-	-	-	-	-	1
-	-	-	-	-	-	-	-	-	-	-	2
-	-	-	-	-	-	-	-	-	-	-	3
-	-	-	-	-	-	-	-	-	-	-	10
-	-	-	-	-	-	-	-	-	-	-	1
8 626	31 975	10 745	1 962	21 876	10 436	1 207	28 753	11 821	6 172	10 760	11
44 702	42 929	8 190	3 952	5 982	12 275	1 181	-	-	-	-	1
53 328	74 904	18 935	5 914	27 858	22 711	2 388	28 753	11 821	6 172	10 760	2
-	-	-	-	-	-	-	-	-	-	-	3
-	-	-	-	-	-	-	-	-	-	-	12
58	-	912	-	213 683	15	14	-	-	-	-	1
58	-	912	-	213 683	15	14	-	-	-	-	2
-	4 707	18	638	575	472	-	-	-	-	-	14
842	1 171	152	49	174	278	-	-	-	-	-	1
842	5 878	170	687	749	750	-	-	-	-	-	2
151	943	19	-	597	105	20	1 021	572	264	185	15
381	1 571	1 155	57	764	2 403	70	-	-	-	-	1
532	2 514	1 174	57	1 361	2 508	90	1 021	572	264	185	2
262	279	340	91	623	200	9	828	409	359	60	16
1 881	2 057	393	311	469	888	16	-	-	-	-	1
2 143	2 336	733	402	1 092	1 088	25	828	409	359	60	2
-	5	27	-	-	-	-	6	6	-	-	17
8 772	7	6	7	1	-	-	-	-	-	-	1
8 772	12	33	7	1	-	-	6	6	-	-	2
413	1 227	386	91	1 220	305	29	1 855	987	623	245	18
11 034	3 635	1 554	375	1 234	3 291	86	-	-	-	-	1
11 447	4 862	1 940	466	2 454	3 596	115	1 855	987	623	245	2
43	-	1 048	264	78	5	14	229	-	99	130	19
30 582	3 202	195	271	118	599	43	-	-	-	-	1
30 625	3 202	1 243	535	196	604	57	229	-	99	130	2
8 583-	36 682-	9 715-	2 336-	22 373-	10 903-	1 193-	28 524-	11 821-	6 073-	10 630-	20
15 020-	40 898-	9 059-	3 730-	219 721-	11 969-	1 152-	-	-	-	-	1
23 603-	77 580-	18 774-	6 066-	242 094-	22 872-	2 345-	28 524-	11 821-	6 073-	10 630-	2
											3



## C. Ausgaben und Einnahmen nach Gebietskörperschaften,

015 VOLKS- UND SONDERSCHULEN

1000

NR.	ART DER AUSGABEN/EINNAHMEN	INSGESAMT	BUND, LAF, ERP					LAEN		
			ZUSAMMEN	BUND	LASTENAUS- GLEICHSF.	ERP-SOND. VERMOEGEN	ZUSAMMEN	OHNE STADTSTAAT.	SCHLESWIG- HOLSTEIN	
			1	2	3	4	5	6	7	8
01	PERSONALAUSGABEN									
	1 STAAT	2 995 572	-	-	-	-	2 995 572	2 721 426	129 712	
	2 GEMEINDEN (GV.)	253 766	-	-	-	-	253 766	253 766	13 757	
	3 ZUSAMMEN	3 249 338	-	-	-	-	3 249 338	2 975 192	143 469	
02	UNTERHALTUNG V. UNBEWEGL. VERMOEGEN									
	1 STAAT	15 062	-	-	-	-	15 062	382	-	
	2 GEMEINDEN (GV.)	135 209	-	-	-	-	135 209	135 209	6 186	
	3 ZUSAMMEN	150 271	-	-	-	-	150 271	135 591	6 186	
03	ZUWEISUNGEN AN ZWECKVERBAENDE USW.									
	1 STAAT	37 308	-	-	-	-	37 308	23 093	4 983	
	2 GEMEINDEN (GV.)	142 295	-	-	-	-	142 295	142 295	8 670	
	3 ZUSAMMEN	179 603	-	-	-	-	179 603	165 388	13 653	
04	UEBR. VERWALTUNGS- U. ZWECKAUSGABEN									
	1 STAAT	70 545	-	-	-	-	70 545	33 064	1 013	
	2 GEMEINDEN (GV.)	325 861	-	-	-	-	325 861	325 861	17 396	
	3 ZUSAMMEN	396 406	-	-	-	-	396 406	358 925	18 409	
05	BAUTEN UND GROSSE INSTANDSETZUNGEN									
	1 STAAT	77 098	-	-	-	-	77 098	6 936	106	
	2 GEMEINDEN (GV.)	1 817 287	-	-	-	-	1 817 287	1 817 287	53 365	
	3 ZUSAMMEN	1 894 385	-	-	-	-	1 894 385	1 824 223	53 471	
06	NEUANSCHAFFUNG V. BEWEGL. VERMOEGEN									
	1 STAAT	5 908	-	-	-	-	5 908	543	-	
	2 GEMEINDEN (GV.)	136 733	-	-	-	-	136 733	136 733	5 790	
	3 ZUSAMMEN	142 641	-	-	-	-	142 641	137 276	5 790	
07	ERWERB VON GRUNDVERMOEGEN									
	1 STAAT	5 163	-	-	-	-	5 163	75	-	
	2 GEMEINDEN (GV.)	81 485	-	-	-	-	81 485	81 485	1 373	
	3 ZUSAMMEN	86 648	-	-	-	-	86 648	81 560	1 373	
08	GEWAHRUNG VON DARLEHEN									
	1 STAAT	821	-	-	-	-	821	821	-	
	2 GEMEINDEN (GV.)	11 765	-	-	-	-	11 765	11 765	2 109	
	3 ZUSAMMEN	12 586	-	-	-	-	12 586	12 586	2 109	
09	BETEILIGUNGEN									
	1 STAAT	-	-	-	-	-	-	-	-	
	2 GEMEINDEN (GV.)	-	-	-	-	-	-	-	-	
	3 ZUSAMMEN	-	-	-	-	-	-	-	-	
10	UEBR. AUSGABEN D. VERMOEGENSBEWEGUNG									
	1 STAAT	-	-	-	-	-	-	-	-	
	2 GEMEINDEN (GV.)	-	-	-	-	-	-	-	-	
	3 ZUSAMMEN	-	-	-	-	-	-	-	-	
11	UNMITTELBARE AUSGABEN									
	1 STAAT	3 207 477	-	-	-	-	3 207 477	2 786 340	135 814	
	2 GEMEINDEN (GV.)	2 904 401	-	-	-	-	2 904 401	2 904 401	108 646	
	3 ZUSAMMEN	6 111 878	-	-	-	-	6 111 878	5 690 741	244 460	
12	ZAHLUNGEN AN BUND, LAF, ERP									
	1 STAAT	-	-	-	-	-	-	-	-	
13	ZAHLUNGEN AN LAENDER									
	1 STAAT	13 028	13 019	13 019	-	-	9	-	-	
	2 GEMEINDEN (GV.)	262 149	-	-	-	-	262 149	262 149	16 228	
	3 ZUSAMMEN	275 177	13 019	13 019	-	-	262 158	262 149	16 228	
14	ZAHLUNGEN AN GEMEINDEN (GV.)									
	1 STAAT	725 911	4 633	4 633	-	-	721 278	721 278	14 608	
	2 GEMEINDEN (GV.)	105 236	-	-	-	-	105 236	105 236	7 968	
	3 ZUSAMMEN	831 147	4 633	4 633	-	-	826 514	826 514	22 576	
15	GEBUEHREN, ENTGELTE, STRAFEN									
	1 STAAT	1 995	-	-	-	-	1 995	1 954	50	
	2 GEMEINDEN (GV.)	10 059	-	-	-	-	10 059	10 059	4 591	
	3 ZUSAMMEN	12 054	-	-	-	-	12 054	12 013	4 641	
16	UEBR. VERWALT.- U. BETRIEBSEINNAHMEN									
	1 STAAT	7 551	-	-	-	-	7 551	5 263	554	
	2 GEMEINDEN (GV.)	86 939	-	-	-	-	86 939	86 939	4 802	
	3 ZUSAMMEN	94 490	-	-	-	-	94 490	92 202	5 356	
17	EINNAHMEN DER VERMOEGENSBEWEGUNG									
	1 STAAT	88	-	-	-	-	88	8	-	
	2 GEMEINDEN (GV.)	34 004	-	-	-	-	34 004	34 004	1 913	
	3 ZUSAMMEN	34 092	-	-	-	-	34 092	34 012	1 913	
18	UNMITTELBARE EINNAHMEN									
	1 STAAT	9 634	-	-	-	-	9 634	7 225	604	
	2 GEMEINDEN (GV.)	131 002	-	-	-	-	131 002	131 002	11 306	
	3 ZUSAMMEN	140 636	-	-	-	-	140 636	138 227	11 910	
19	ZAHLUNGEN V. GEBIETSKOERPERSCHAFTEN									
	1 STAAT	452 808	-	-	-	-	452 808	452 581	22 280	
	2 GEMEINDEN (GV.)	720 279	-	-	-	-	720 279	720 279	19 417	
	3 ZUSAMMEN	1 173 087	-	-	-	-	1 173 087	1 172 860	41 697	
20	NACHRICHTLICH NETTOAUSGABEN									
	1 STAAT	3 493 608-	17 652-	17 652-	-	-	3 475 956-	3 055 037-	128 142-	
	2 GEMEINDEN (GV.)	2 495 073-	-	-	-	-	2 495 073-	2 495 073-	111 589-	
	3 ZUSAMMEN	5 988 681-	17 652-	17 652-	-	-	5 971 029-	5 550 110-	239 731-	

# Aufgabenbereichen und ausgewählten Ausgabe-/Einnahmearten

DM

VOLKS- UND SONDERSCHULEN 015

DER											NR.
NIEDER- SACHSEN	NORDRHEIN- WESTFALEN	HESSEN	RHEINLAND- PFALZ	BADEN- WUERTTEMBERG.	BAYERN	SAARLAND	STADT- STAATEN	HAMBURG	BREMEN	BERLIN (WEST)	
9	10	11	12	13	14	15	16	17	18	19	
400 787	742 292	251 177	176 044	424 654	534 701	62 059	274 146	114 489	53 590	106 067	01
32 552	104 040	22 138	16 009	30 541	24 253	10 476	-	-	-	-	1
433 339	846 332	273 315	192 053	455 195	558 954	72 535	274 146	114 489	53 590	106 067	2
8	-	-	17	95	198	64	14 680	6 324	1 209	7 147	02
21 274	47 085	11 393	8 913	18 884	19 092	2 382	-	-	-	-	1
21 282	47 085	11 393	8 930	18 979	19 290	2 446	14 680	6 324	1 209	7 147	2
314	5 323	3 474	631	2 344	6 024	-	14 215	5 923	897	7 395	03
28 102	27 116	18 211	8 113	4 512	47 113	458	-	-	-	-	1
28 416	32 439	21 685	8 744	6 856	53 137	458	14 215	5 923	897	7 395	2
2 989	5 848	12 479	1 811	2 909	4 954	1 061	37 481	13 808	5 607	18 066	04
45 880	99 856	26 512	18 290	55 377	53 931	8 619	-	-	-	-	1
48 869	105 704	38 991	20 101	58 286	58 885	9 680	37 481	13 808	5 607	18 066	2
4	-	-	9	3 197	3 614	6	70 162	44 745	10 473	14 944	05
197 004	521 043	128 943	128 752	468 724	280 976	38 480	-	-	-	-	1
197 008	521 043	128 943	128 761	471 921	284 590	38 486	70 162	44 745	10 473	14 944	2
26	-	-	64	375	78	-	5 365	2 699	2 212	454	06
19 423	50 906	13 274	8 050	17 754	18 864	2 672	-	-	-	-	1
19 449	50 906	13 274	8 114	18 129	18 942	2 672	5 365	2 699	2 212	454	2
-	-	-	-	-	75	-	5 088	4 297	48	743	07
13 197	21 682	4 433	6 188	19 088	15 165	359	-	-	-	-	1
13 197	21 682	4 433	6 188	19 088	15 240	359	5 088	4 297	48	743	2
-	431	-	70	-	320	-	-	-	-	-	08
4 932	2 753	26	54	165	1 726	-	-	-	-	-	1
4 932	3 184	26	124	165	2 046	-	-	-	-	-	2
-	-	-	-	-	-	-	-	-	-	-	09
-	-	-	-	-	-	-	-	-	-	-	1
-	-	-	-	-	-	-	-	-	-	-	2
-	-	-	-	-	-	-	-	-	-	-	3
404 128	753 894	267 130	178 646	433 574	549 964	63 190	421 137	192 285	74 036	154 816	11
362 364	874 481	224 930	194 369	615 045	461 120	63 446	-	-	-	-	1
766 492	1 628 375	492 060	373 015	1 048 619	1 011 084	126 636	421 137	192 285	74 036	154 816	2
-	-	-	-	-	-	-	-	-	-	-	0
5 134	240 566	26	41	15	104	35	9	-	-	9	13
5 134	240 566	26	41	15	104	35	9	-	-	9	1
54 850	224 049	114 086	65 537	135 346	100 127	12 675	-	-	-	-	14
39 634	15 234	18 966	8 865	2 205	11 566	798	-	-	-	-	1
94 484	239 283	133 052	74 402	137 551	111 693	13 473	-	-	-	-	2
377	136	2	30	454	561	344	41	21	14	6	15
1 721	951	327	347	731	1 243	148	-	-	-	-	1
2 098	1 087	329	377	1 185	1 804	492	41	21	14	6	2
204	86	40	1 939	596	1 675	169	2 288	974	447	867	16
13 079	20 443	5 903	6 015	15 995	19 500	1 202	-	-	-	-	1
13 283	20 529	5 943	7 954	16 591	21 175	1 371	2 288	974	447	867	2
-	3	-	4	-	1	-	80	61	-	19	17
4 693	4 734	3 071	2 458	8 890	8 191	54	-	-	-	-	1
4 693	4 737	3 071	2 462	8 890	8 192	54	80	61	-	19	2
581	225	42	1 973	1 050	2 237	513	2 409	1 056	461	892	18
19 493	26 128	9 301	8 820	25 616	28 934	1 404	-	-	-	-	1
20 074	26 353	9 343	10 793	26 666	31 171	1 917	2 409	1 056	461	892	2
8 892	285 256	1 593	4 073	123 415	6 432	640	227	218	9	-	19
66 783	243 349	73 999	53 955	156 079	89 952	16 745	-	-	-	-	1
75 675	528 605	75 592	58 028	279 494	96 384	17 385	227	218	9	-	2
450 086-	692 687-	379 623-	240 110-	445 505-	643 659-	75 225-	420 919-	192 067-	74 027-	154 825-	20
315 158-	882 327-	169 586-	142 345-	454 429-	372 848-	46 791-	-	-	-	-	1
765 244-	1 575 014-	549 209-	382 455-	899 934-	1 016 507-	122 016-	420 919-	192 067-	74 027-	154 825-	2

## C. Ausgaben und Einnahmen nach Gebietskörperschaften,

016 REALSCHULEN (MITTELSCHULEN)

1000

NR.	ART DER AUSGABEN/EINNAHMEN	INSGESAMT	BUND, LAF, ERP				LAEN		
			ZUSAMMEN	BUND	LASTENAUS- GLEICHSF.	ERP-SOND. VERMOEGEN	ZUSAMMEN	OHNE STADTSTAAT.	SCHLESWIG- HOLSTEIN
			1	2	3	4	5	6	7
01	PERSONALAUSGABEN								
	1 STAAT	380 127	-	-	-	-	380 127	346 743	33 301
	2 GEMEINDEN (GV.)	43 120	-	-	-	-	43 120	43 120	3 526
	3 ZUSAMMEN	423 247	-	-	-	-	423 247	389 863	36 827
02	UNTERHALTUNG V. UNBEWEGL. VERMOEGEN								
	1 STAAT	1 735	-	-	-	-	1 735	35	-
	2 GEMEINDEN (GV.)	10 172	-	-	-	-	10 172	10 172	839
	3 ZUSAMMEN	11 907	-	-	-	-	11 907	10 207	839
03	ZUWEISUNGEN AN ZWECKVERBAENDE USW.								
	1 STAAT	26 990	-	-	-	-	26 990	26 104	-
	2 GEMEINDEN (GV.)	8 348	-	-	-	-	8 348	8 348	120
	3 ZUSAMMEN	35 338	-	-	-	-	35 338	34 452	120
04	UEBR. VERWALTUNGS- U. ZWECKAUSGABEN								
	1 STAAT	17 821	-	-	-	-	17 821	12 854	266
	2 GEMEINDEN (GV.)	39 132	-	-	-	-	39 132	39 132	4 559
	3 ZUSAMMEN	56 953	-	-	-	-	56 953	51 986	4 825
05	BAUTEN UND GROSSE INSTANDSETZUNGEN								
	1 STAAT	5 259	-	-	-	-	5 259	189	-
	2 GEMEINDEN (GV.)	196 675	-	-	-	-	196 675	196 675	4 535
	3 ZUSAMMEN	201 934	-	-	-	-	201 934	196 864	4 535
06	NEUANSCHAFFUNG V. BEWEGL. VERMOEGEN								
	1 STAAT	1 273	-	-	-	-	1 273	55	-
	2 GEMEINDEN (GV.)	23 971	-	-	-	-	23 971	23 971	1 242
	3 ZUSAMMEN	25 244	-	-	-	-	25 244	24 026	1 242
07	ERWERB VON GRUNDVERMOEGEN								
	1 STAAT	477	-	-	-	-	477	-	-
	2 GEMEINDEN (GV.)	13 089	-	-	-	-	13 089	13 089	347
	3 ZUSAMMEN	13 566	-	-	-	-	13 566	13 089	347
08	GEWAEHRUNG VON DARLEHEN								
	1 STAAT	1 960	-	-	-	-	1 960	1 960	-
	2 GEMEINDEN (GV.)	675	-	-	-	-	675	675	294
	3 ZUSAMMEN	2 635	-	-	-	-	2 635	2 635	294
09	BETEILIGUNGEN								
	1 STAAT	-	-	-	-	-	-	-	-
	2 GEMEINDEN (GV.)	-	-	-	-	-	-	-	-
	3 ZUSAMMEN	-	-	-	-	-	-	-	-
10	UEBR. AUSGABEN D. VERMOEGENSBEWEGUNG								
	1 STAAT	-	-	-	-	-	-	-	-
	2 GEMEINDEN (GV.)	-	-	-	-	-	-	-	-
	3 ZUSAMMEN	-	-	-	-	-	-	-	-
11	UNMITTELBARE AUSGABEN								
	1 STAAT	435 642	-	-	-	-	435 642	387 940	33 567
	2 GEMEINDEN (GV.)	335 182	-	-	-	-	335 182	335 182	15 462
	3 ZUSAMMEN	770 824	-	-	-	-	770 824	723 122	49 029
12	ZAHLUNGEN AN BUND, LAF, ERP								
	1 STAAT	-	-	-	-	-	-	-	-
13	ZAHLUNGEN AN LAENDER								
	1 STAAT	-	-	-	-	-	-	-	-
	2 GEMEINDEN (GV.)	55 203	-	-	-	-	55 203	55 203	3 518
	3 ZUSAMMEN	55 203	-	-	-	-	55 203	55 203	3 518
14	ZAHLUNGEN AN GEMEINDEN (GV.)								
	1 STAAT	83 063	-	-	-	-	83 063	83 063	3 267
	2 GEMEINDEN (GV.)	27 269	-	-	-	-	27 269	27 269	392
	3 ZUSAMMEN	110 332	-	-	-	-	110 332	110 332	3 659
15	GEBUEHREN, ENTGELTE, STRAFEN								
	1 STAAT	470	-	-	-	-	470	468	-
	2 GEMEINDEN (GV.)	1 073	-	-	-	-	1 073	1 073	126
	3 ZUSAMMEN	1 543	-	-	-	-	1 543	1 541	126
16	UEBR. VERWALT.- U. BETRIEBSEINNAHMEN								
	1 STAAT	605	-	-	-	-	605	379	21
	2 GEMEINDEN (GV.)	5 762	-	-	-	-	5 762	5 762	465
	3 ZUSAMMEN	6 367	-	-	-	-	6 367	6 141	486
17	EINNAHMEN DER VERMOEGENSBEWEGUNG								
	1 STAAT	45	-	-	-	-	45	45	-
	2 GEMEINDEN (GV.)	1 670	-	-	-	-	1 670	1 670	69
	3 ZUSAMMEN	1 715	-	-	-	-	1 715	1 715	69
18	UNMITTELBARE EINNAHMEN								
	1 STAAT	1 120	-	-	-	-	1 120	892	21
	2 GEMEINDEN (GV.)	8 505	-	-	-	-	8 505	8 505	660
	3 ZUSAMMEN	9 625	-	-	-	-	9 625	9 397	681
19	ZAHLUNGEN V. GEBIETSKOERPERSCHAFTEN								
	1 STAAT	72 680	-	-	-	-	72 680	72 680	4 173
	2 GEMEINDEN (GV.)	109 224	-	-	-	-	109 224	109 224	3 755
	3 ZUSAMMEN	181 904	-	-	-	-	181 904	181 904	7 928
20	NACHRICHTLICH NETTOAUSGABEN								
	1 STAAT	446 025-	-	-	-	-	446 025-	398 323-	32 661-
	2 GEMEINDEN (GV.)	303 302-	-	-	-	-	303 302-	303 302-	15 276-
	3 ZUSAMMEN	749 327-	-	-	-	-	749 327-	701 625-	47 937-

# Aufgabenbereichen und ausgewählten Ausgabe-/ Einnahmearten

DM

REAL SCHULEN (MITTEL SCHULEN) 016

DER											NR.
NIEDER- SACHSEN	NORDRHEIN- WESTFALEN	HESSEN	RHEINLAND- PFALZ	BADEN- WÜRTTEMBERG.	BAYERN	SAARLAND	STADT- STAATEN	HAMBURG	BREMEN	BERLIN (WEST)	
9	10	11	12	13	14	15	16	17	18	19	
67 944	115 561	42 036	9 194	41 343	34 682	2 682	33 384	13 292	-	20 092	01
6 174	12 715	1 822	932	2 313	13 566	2 072	-	-	-	-	1
74 118	128 276	43 858	10 126	43 656	48 248	4 754	33 384	13 292	-	20 092	2
-	-	-	33	2	-	-	1 700	550	-	1 150	02
2 145	4 237	691	171	1 098	819	172	-	-	-	-	1
2 145	4 237	691	204	1 100	819	172	1 700	550	-	1 150	2
-	-	-	-	-	-	-	-	-	-	-	03
499	11 498	461	1 841	1 805	9 760	240	886	447	-	439	1
2 544	4 284	427	365	148	460	-	-	-	-	-	2
3 043	15 782	888	2 206	1 953	10 220	240	886	447	-	439	3
615	2 032	5 518	538	1 129	2 642	114	4 967	1 579	-	3 388	04
7 067	12 494	2 274	862	5 489	5 890	497	-	-	-	-	1
7 682	14 526	7 792	1 400	6 618	8 532	611	4 967	1 579	-	3 388	2
-	-	-	-	-	-	-	-	-	-	-	05
172	9	-	8	-	-	-	5 070	5 018	-	52	1
33 839	82 589	5 206	13 687	15 778	35 902	5 139	-	-	-	-	2
34 011	82 598	5 206	13 695	15 778	35 902	5 139	5 070	5 018	-	52	3
-	50	-	5	-	-	-	1 218	1 086	-	132	06
4 972	10 028	693	812	1 540	4 264	420	-	-	-	-	1
4 972	10 078	693	817	1 540	4 264	420	1 218	1 086	-	132	2
-	-	-	-	-	-	-	477	477	-	-	07
3 388	4 686	135	750	680	3 068	35	-	-	-	-	1
3 388	4 686	135	750	680	3 068	35	477	477	-	-	2
-	-	-	-	-	-	-	-	-	-	-	08
-	690	-	-	-	1 270	-	-	-	-	-	1
223	158	-	-	-	-	-	-	-	-	-	2
223	848	-	-	-	1 270	-	-	-	-	-	3
-	-	-	-	-	-	-	-	-	-	-	09
-	-	-	-	-	-	-	-	-	-	-	1
-	-	-	-	-	-	-	-	-	-	-	2
-	-	-	-	-	-	-	-	-	-	-	3
-	-	-	-	-	-	-	-	-	-	-	10
-	-	-	-	-	-	-	-	-	-	-	1
-	-	-	-	-	-	-	-	-	-	-	2
-	-	-	-	-	-	-	-	-	-	-	3
69 230	129 840	48 015	11 619	44 279	48 354	3 036	47 702	22 449	-	25 253	11
60 352	131 191	11 248	17 579	27 046	63 969	8 335	-	-	-	-	1
129 582	261 031	59 263	29 198	71 325	112 323	11 371	47 702	22 449	-	25 253	2
-	-	-	-	-	-	-	-	-	-	-	09
-	-	-	-	-	-	-	-	-	-	-	1
-	-	-	-	-	-	-	-	-	-	-	2
2 240	49 432	6	2	-	5	-	-	-	-	-	13
2 240	49 432	6	2	-	5	-	-	-	-	-	1
-	-	-	-	-	-	-	-	-	-	-	07
3 593	37 052	7 113	5 908	6 734	15 619	3 777	-	-	-	-	14
12 172	5 308	1 906	3 814	931	2 746	-	-	-	-	-	1
15 765	42 360	9 019	9 722	7 665	18 365	3 777	-	-	-	-	2
-	-	-	-	-	-	-	-	-	-	-	03
74	142	3	24	15	204	6	-	-	-	-	15
54	69	32	2	134	636	20	2	-	-	-	1
128	211	35	26	149	840	26	-	2	-	-	2
9	13	22	44	2	268	-	226	85	-	141	16
1 266	1 706	147	324	662	1 152	40	-	-	-	-	1
1 275	1 719	169	368	664	1 420	40	226	85	-	141	2
-	1	-	43	-	1	-	-	-	-	-	3
317	565	160	68	386	105	-	-	-	-	-	17
317	566	160	111	386	106	-	-	-	-	-	1
83	156	25	111	17	473	6	228	87	-	141	18
1 637	2 340	339	394	1 182	1 893	60	-	-	-	-	1
1 720	2 496	364	505	1 199	2 366	66	228	87	-	141	2
2 880	53 874	50	43	10 639	1 021	-	-	-	-	-	19
14 092	46 672	3 416	7 754	8 679	20 696	4 160	-	-	-	-	1
16 972	100 546	3 466	7 797	19 318	21 717	4 160	-	-	-	-	2
69 943-	113 018-	55 078-	17 484-	40 374-	62 952-	6 813-	47 702-	22 449-	-	25 253-	20
57 139-	139 145-	9 744-	13 341-	19 298-	45 184-	4 175-	-	-	-	-	1
127 082-	252 163-	64 822-	30 825-	59 672-	108 136-	10 988-	47 702-	22 449-	-	25 253-	2

# C. Ausgaben und Einnahmen nach Gebietskörperschaften,

017 GYMNASIEN (HOEHERE SCHULEN)

1000

NR.	ART DER AUSGABEN/EINNAHMEN	INSGESAMT	BUND, LAF, ERP					LAEN	
			ZUSAMMEN	BUND	LASTENAUS- GLEICHSTF.	ERP-SOND. VERMOEGEN	ZUSAMMEN	OHNE STADTSTAAT.	SCHLESWIG- HOLSTEIN
01	PERSONAL AUSGABEN								
	1 STAAT	1 071 838	-	-	-	-	1 071 838	961 048	42 626
	2 GEMEINDEN (GV.)	96 273	-	-	-	-	96 273	96 273	14 066
	3 ZUSAMMEN	1 168 111	-	-	-	-	1 168 111	1 057 321	56 692
02	UNTERHALTUNG V. UNBEWEGL. VERMOEGEN								
	1 STAAT	9 226	-	-	-	-	9 226	4 884	516
	2 GEMEINDEN (GV.)	22 635	-	-	-	-	22 635	22 635	654
	3 ZUSAMMEN	31 861	-	-	-	-	31 861	27 519	1 170
03	ZUWEISUNGEN AN ZWECKVERBAENDE USW.								
	1 STAAT	134 284	-	-	-	-	134 284	130 689	487
	2 GEMEINDEN (GV.)	14 278	-	-	-	-	14 278	14 278	357
	3 ZUSAMMEN	148 562	-	-	-	-	148 562	144 967	844
04	UEBR. VERWALTUNGS- U. ZWECKAUSGABEN								
	1 STAAT	64 063	-	-	-	-	64 063	51 700	3 277
	2 GEMEINDEN (GV.)	67 779	-	-	-	-	67 779	67 779	3 539
	3 ZUSAMMEN	131 842	-	-	-	-	131 842	119 479	6 816
05	BAUTEN UND GROSSE INSTANDSETZUNGEN								
	1 STAAT	67 925	-	-	-	-	67 925	57 414	2 111
	2 GEMEINDEN (GV.)	338 927	-	-	-	-	338 927	338 927	10 040
	3 ZUSAMMEN	406 852	-	-	-	-	406 852	396 341	12 151
06	NEUANSCHAFFUNG V. BEWEGL. VERMOEGEN								
	1 STAAT	13 755	-	-	-	-	13 755	12 032	296
	2 GEMEINDEN (GV.)	30 928	-	-	-	-	30 928	30 928	1 190
	3 ZUSAMMEN	44 683	-	-	-	-	44 683	42 960	1 486
07	ERWERB VON GRUNDVERMOEGEN								
	1 STAAT	2 343	-	-	-	-	2 343	1 408	-
	2 GEMEINDEN (GV.)	18 094	-	-	-	-	18 094	18 094	5
	3 ZUSAMMEN	20 437	-	-	-	-	20 437	19 502	5
08	GEWAEHRUNG VON DARLEHEN								
	1 STAAT	5 022	-	-	-	-	5 022	5 022	-
	2 GEMEINDEN (GV.)	2 088	-	-	-	-	2 088	2 088	47
	3 ZUSAMMEN	7 110	-	-	-	-	7 110	7 110	47
09	BETEILIGUNGEN								
	1 STAAT	-	-	-	-	-	-	-	-
	2 GEMEINDEN (GV.)	-	-	-	-	-	-	-	-
	3 ZUSAMMEN	-	-	-	-	-	-	-	-
10	UEBR. AUSGABEN D. VERMOEGENSBEWEGUNG								
	1 STAAT	-	-	-	-	-	-	-	-
	2 GEMEINDEN (GV.)	-	-	-	-	-	-	-	-
	3 ZUSAMMEN	-	-	-	-	-	-	-	-
11	UNMITTELBARE AUSGABEN								
	1 STAAT	1 368 456	-	-	-	-	1 368 456	1 224 197	49 313
	2 GEMEINDEN (GV.)	591 002	-	-	-	-	591 002	591 002	29 898
	3 ZUSAMMEN	1 959 458	-	-	-	-	1 959 458	1 815 199	79 211
12	ZAHLUNGEN AN BUND, LAF, ERP								
	1 STAAT	92	-	-	-	-	92	92	-
13	ZAHLUNGEN AN LAENDER								
	1 STAAT	112	-	-	-	-	112	112	112
	2 GEMEINDEN (GV.)	171 744	-	-	-	-	171 744	171 744	5 216
	3 ZUSAMMEN	171 856	-	-	-	-	171 856	171 856	5 328
14	ZAHLUNGEN AN GEMEINDEN (GV.)								
	1 STAAT	162 084	-	-	-	-	162 084	162 084	8 209
	2 GEMEINDEN (GV.)	29 837	-	-	-	-	29 837	29 837	2 060
	3 ZUSAMMEN	191 921	-	-	-	-	191 921	191 921	10 269
15	GEBUEHREN, ENTGELTE, STRAFEN								
	1 STAAT	8 701	-	-	-	-	8 701	8 608	19
	2 GEMEINDEN (GV.)	960	-	-	-	-	960	960	26
	3 ZUSAMMEN	9 661	-	-	-	-	9 661	9 568	45
16	UEBR. VERWALT.- U. BETRIEBSEINNAHMEN								
	1 STAAT	5 616	-	-	-	-	5 616	4 751	925
	2 GEMEINDEN (GV.)	10 825	-	-	-	-	10 825	10 825	251
	3 ZUSAMMEN	16 441	-	-	-	-	16 441	15 576	1 176
17	EINNAHMEN DER VERMOEGENSBEWEGUNG								
	1 STAAT	517	-	-	-	-	517	505	-
	2 GEMEINDEN (GV.)	4 999	-	-	-	-	4 999	4 999	19
	3 ZUSAMMEN	5 516	-	-	-	-	5 516	5 504	19
18	UNMITTELBARE EINNAHMEN								
	1 STAAT	14 834	-	-	-	-	14 834	13 864	944
	2 GEMEINDEN (GV.)	16 784	-	-	-	-	16 784	16 784	296
	3 ZUSAMMEN	31 618	-	-	-	-	31 618	30 648	1 240
19	ZAHLUNGEN V. GEBIETSKOERPERSCHAFTEN								
	1 STAAT	208 710	-	-	-	-	208 710	208 544	5 930
	2 GEMEINDEN (GV.)	227 920	-	-	-	-	227 920	227 920	11 954
	3 ZUSAMMEN	436 630	-	-	-	-	436 630	436 464	17 884
20	NACHRICHTLICH NETTCAUSGABEN								
	1 STAAT	1 322 034	-	-	-	-	1 322 034	1 177 941	51 704
	2 GEMEINDEN (GV.)	560 514	-	-	-	-	560 514	560 514	25 068
	3 ZUSAMMEN	1 882 548	-	-	-	-	1 882 548	1 738 455	76 772

# Aufgabenbereichen und ausgewählten Ausgabe-/Einnahmearten

DM

GYMNASIEN (HÖHERE SCHULEN) 017

DER											NR.
NIEDER-SACHSEN	NORDRHEIN-WESTFALEN	HESSEN	RHEINLAND-PFALZ	BADEN-WÜRTTEMBERG.	BAYERN	SAARLAND	STADT-STÄATEN	HAMBURG	BREMEN	BERLIN (WEST)	
9	10	11	12	13	14	15	16	17	18	19	
116 757	307 631	114 325	63 570	144 199	152 918	19 022	110 790	42 645	21 212	46 933	01
8 269	22 899	6 858	1 608	7 962	32 185	2 426	-	-	-	-	1
125 026	330 530	121 183	65 178	152 161	185 103	21 448	110 790	42 645	21 212	46 933	3
135	1 825	24	410	373	499	1 102	4 342	1 222	394	2 726	02
3 192	7 531	2 327	1 715	4 368	2 820	28	-	-	-	-	1
3 327	9 356	2 351	2 125	4 741	3 319	1 130	4 342	1 222	394	2 726	3
9 651	63 996	9 738	10 331	19 363	16 019	1 104	3 595	1 724	-	1 871	03
2 564	4 272	2 695	308	1 650	2 429	3	-	-	-	-	1
12 215	68 268	12 433	10 639	21 013	18 448	1 107	3 595	1 724	-	1 871	3
2 768	9 642	7 729	7 191	6 001	11 665	3 427	12 363	4 251	2 145	5 967	04
9 199	22 451	7 771	534	14 170	9 878	237	-	-	-	-	1
11 967	32 093	15 500	7 725	20 171	21 543	3 664	12 363	4 251	2 145	5 967	3
1 915	14 131	2 273	4 541	14 382	13 930	4 131	10 511	5 968	3 256	1 287	05
37 040	118 673	44 828	34 002	63 202	29 576	1 566	-	-	-	-	1
38 955	132 804	47 101	38 543	77 584	43 506	5 697	10 511	5 968	3 256	1 287	3
175	1 791	257	3 706	1 795	4 012	-	1 723	942	446	335	06
6 205	13 177	3 722	129	3 982	2 505	18	-	-	-	-	1
6 380	14 968	3 979	3 835	5 777	6 517	18	1 723	942	446	335	3
283	-	1 125	-	-	-	-	935	883	-	52	07
2 757	5 816	1 297	957	1 338	5 924	-	-	-	-	-	1
3 040	5 816	2 422	957	1 338	5 924	-	935	883	-	52	3
-	3 183	8	125	-	1 706	-	-	-	-	-	08
963	875	200	-	3	-	-	-	-	-	-	1
963	4 058	208	125	3	1 706	-	-	-	-	-	3
-	-	-	-	-	-	-	-	-	-	-	09
-	-	-	-	-	-	-	-	-	-	-	1
-	-	-	-	-	-	-	-	-	-	-	2
-	-	-	-	-	-	-	-	-	-	-	3
-	-	-	-	-	-	-	-	-	-	-	10
-	-	-	-	-	-	-	-	-	-	-	1
-	-	-	-	-	-	-	-	-	-	-	2
-	-	-	-	-	-	-	-	-	-	-	3
131 684	402 199	135 479	89 874	186 113	200 749	28 786	144 259	57 635	27 453	59 171	11
70 189	195 694	69 698	39 253	96 675	85 317	4 278	-	-	-	-	1
201 873	597 893	205 177	129 127	282 788	286 066	33 064	144 259	57 635	27 453	59 171	3
-	-	-	92	-	-	-	-	-	-	-	12
-	-	-	-	-	-	-	-	-	-	-	1
5 030	97 265	52 284	11 848	6	95	-	-	-	-	-	2
5 030	97 265	52 284	11 848	6	95	-	-	-	-	-	3
3 509	62 519	12 600	19 099	16 862	36 302	2 984	-	-	-	-	14
9 073	11 003	2 605	204	2 324	2 568	-	-	-	-	-	1
12 582	73 522	15 205	19 303	19 186	38 870	2 984	-	-	-	-	3
809	58	147	904	1 438	4 898	335	93	-	6	87	15
71	160	260	12	78	339	14	-	-	-	-	1
880	218	407	916	1 516	5 237	349	93	-	6	87	3
466	914	230	518	287	1 266	145	865	380	123	362	16
2 193	3 099	584	513	1 757	2 418	10	-	-	-	-	1
2 659	4 013	814	1 031	2 044	3 684	155	865	380	123	362	3
-	-	-	12	-	493	-	12	-	12	-	17
486	2 959	144	60	72	1 259	-	-	-	-	-	1
486	2 959	144	72	72	1 752	-	12	-	12	-	3
1 275	972	377	1 434	1 725	6 657	480	970	380	141	449	18
2 750	6 218	988	585	1 907	4 016	24	-	-	-	-	1
4 025	7 190	1 365	2 019	3 632	10 673	504	970	380	141	449	3
5 304	99 391	42 197	11 961	42 550	1 211	-	166	166	-	-	19
11 024	92 050	16 561	21 488	35 595	36 033	3 215	-	-	-	-	1
16 328	191 441	58 758	33 449	78 145	37 244	3 215	166	166	-	-	3
129 889-	365 327-	105 882-	97 104-	160 425-	235 840-	31 770-	144 093-	57 469-	27 453-	59 171-	20
70 740-	211 666-	108 026-	29 317-	63 233-	51 401-	1 063-	-	-	-	-	1
200 629-	576 993-	213 908-	126 421-	223 658-	287 241-	32 833-	144 093-	57 469-	27 453-	59 171-	3

# C. Ausgaben und Einnahmen nach Gebietskörperschaften,

018 BERUFSBILDENDE SCHULEN

1000

NR.	ART DER AUSGABEN/EINNAHMEN	INSGESAMT	BUND, LAF, ERP					LAEN	
			ZUSAMMEN	BUND	LASTENAUS- GLEICHSF.	ERP-SOND. VERMOEGEN	ZUSAMMEN	OHNE STADTSTAAT.	SCHLESWIG- HOLSTEIN
			1	2	3	4	5	6	7
01	PERSONAL AUSGABEN								
	1 STAAT	791 737	-	-	-	-	791 737	674 507	32 037
	2 GEMEINDEN (GV.)	179 030	-	-	-	-	179 030	179 030	6 105
	3 ZUSAMMEN	970 767	-	-	-	-	970 767	853 537	38 142
02	UNTERHALTUNG V. UNBEWEGL. VERMOEGEN								
	1 STAAT	6 134	-	-	-	-	6 134	1 784	-
	2 GEMEINDEN (GV.)	21 506	-	-	-	-	21 506	21 506	794
	3 ZUSAMMEN	27 640	-	-	-	-	27 640	23 290	794
03	ZUWEISUNGEN AN ZWECKVERBAENDE USW.								
	1 STAAT	52 416	399	399	-	-	52 017	50 725	986
	2 GEMEINDEN (GV.)	46 831	-	-	-	-	46 831	46 831	443
	3 ZUSAMMEN	99 247	399	399	-	-	98 848	97 556	1 429
04	UEBR. VERWALTUNGS- U. ZWECKAUSGABEN								
	1 STAAT	95 146	-	-	-	-	95 146	74 326	2 882
	2 GEMEINDEN (GV.)	96 571	-	-	-	-	96 571	96 571	4 760
	3 ZUSAMMEN	191 717	-	-	-	-	191 717	170 897	7 642
05	BAUTEN UND GROSSE INSTANDSETZUNGEN								
	1 STAAT	106 412	-	-	-	-	106 412	84 053	301
	2 GEMEINDEN (GV.)	270 043	-	-	-	-	270 043	270 043	12 733
	3 ZUSAMMEN	376 455	-	-	-	-	376 455	354 096	13 034
06	NEUANSCHAFFUNG V. BEWEGL. VERMOEGEN								
	1 STAAT	36 838	-	-	-	-	36 838	32 171	1 601
	2 GEMEINDEN (GV.)	42 899	-	-	-	-	42 899	42 899	1 712
	3 ZUSAMMEN	79 737	-	-	-	-	79 737	75 070	3 313
07	ERWERB VON GRUNDVERMOEGEN								
	1 STAAT	8 353	-	-	-	-	8 353	7 503	-
	2 GEMEINDEN (GV.)	15 062	-	-	-	-	15 062	15 062	200
	3 ZUSAMMEN	23 415	-	-	-	-	23 415	22 565	200
08	GEWAERHUNG VON DARLEHEN								
	1 STAAT	2 582	-	-	-	-	2 582	2 273	-
	2 GEMEINDEN (GV.)	858	-	-	-	-	858	858	140
	3 ZUSAMMEN	3 440	-	-	-	-	3 440	3 131	140
09	BETEILIGUNGEN								
	1 STAAT	-	-	-	-	-	-	-	-
	2 GEMEINDEN (GV.)	-	-	-	-	-	-	-	-
	3 ZUSAMMEN	-	-	-	-	-	-	-	-
10	UEBR. AUSGABEN D. VERMOEGENSBEWEGUNG								
	1 STAAT	-	-	-	-	-	-	-	-
	2 GEMEINDEN (GV.)	-	-	-	-	-	-	-	-
	3 ZUSAMMEN	-	-	-	-	-	-	-	-
11	UNMITTELBARE AUSGABEN								
	1 STAAT	1 099 618	399	399	-	-	1 099 219	927 342	37 807
	2 GEMEINDEN (GV.)	672 800	-	-	-	-	672 800	672 800	26 887
	3 ZUSAMMEN	1 772 418	399	399	-	-	1 772 019	1 600 142	64 694
12	ZAHLUNGEN AN BUND, LAF, ERP								
	1 STAAT	-	-	-	-	-	-	-	-
13	ZAHLUNGEN AN LAENDER								
	1 STAAT	1 164	1 164	1 164	-	-	-	-	-
	2 GEMEINDEN (GV.)	97 889	-	-	-	-	97 889	97 889	2 861
	3 ZUSAMMEN	99 053	1 164	1 164	-	-	97 889	97 889	2 861
14	ZAHLUNGEN AN GEMEINDEN (GV.)								
	1 STAAT	145 714	-	-	-	-	145 714	145 713	2 912
	2 GEMEINDEN (GV.)	35 389	-	-	-	-	35 389	35 389	544
	3 ZUSAMMEN	181 103	-	-	-	-	181 103	181 102	3 456
15	GEBUEHREN, ENTGELTE, STRAFEN								
	1 STAAT	11 564	-	-	-	-	11 564	8 100	861
	2 GEMEINDEN (GV.)	17 684	-	-	-	-	17 684	17 684	407
	3 ZUSAMMEN	29 248	-	-	-	-	29 248	25 784	1 268
16	UEBR. VERWALT.- U. BETRIEBSEINNAHMEN								
	1 STAAT	8 524	-	-	-	-	8 524	4 997	658
	2 GEMEINDEN (GV.)	25 331	-	-	-	-	25 331	25 331	944
	3 ZUSAMMEN	33 855	-	-	-	-	33 855	30 328	1 602
17	EINNAHMEN DER VERMOEGENSBEWEGUNG								
	1 STAAT	607	-	-	-	-	607	311	-
	2 GEMEINDEN (GV.)	3 066	-	-	-	-	3 066	3 066	32
	3 ZUSAMMEN	3 673	-	-	-	-	3 673	3 377	32
18	UNMITTELBARE EINNAHMEN								
	1 STAAT	20 695	-	-	-	-	20 695	13 408	1 519
	2 GEMEINDEN (GV.)	46 081	-	-	-	-	46 081	46 081	1 383
	3 ZUSAMMEN	66 776	-	-	-	-	66 776	59 489	2 902
19	ZAHLUNGEN V. GEBIETSKOERPERSCHAFTEN								
	1 STAAT	142 672	-	-	-	-	142 672	142 229	3 287
	2 GEMEINDEN (GV.)	213 548	-	-	-	-	213 548	213 548	3 681
	3 ZUSAMMEN	356 220	-	-	-	-	356 220	355 777	6 968
20	NACHRICHTLICH NETTOAUSGABEN								
	1 STAAT	1 103 824-	1 563-	1 563-	-	-	1 102 261-	930 826-	37 432-
	2 GEMEINDEN (GV.)	590 390-	-	-	-	-	590 390-	590 390-	25 696-
	3 ZUSAMMEN	1 694 214-	1 563-	1 563-	-	-	1 692 651-	1 521 216-	63 128-

# Aufgabenbereichen und ausgewählten Ausgabe-/ Einnahmearten

DM

BERUFSBILDENDE SCHULEN 018

DER											NR.
NIEDER-SACHSEN	NORDRHEIN-WESTFALEN	HESSEN	RHEINLAND-PFALZ	BADEN-WÜRTTEMBERG	BAYERN	SAARLAND	STADT-STAA TEN	HAMBURG	BREMEN	BERLIN (WEST)	
9	10	11	12	13	14	15	16	17	18	19	
87 446	231 379	80 846	45 300	146 741	32 529	18 229	117 230	47 780	19 491	49 959	01
10 026	30 435	7 581	11 690	11 005	99 090	3 098	-	-	-	-	1
97 472	261 814	88 427	56 990	157 746	131 619	21 327	117 230	47 780	19 491	49 959	2
62	333	243	170	355	473	148	4 350	1 234	307	2 809	02
2 503	7 917	1 675	1 145	3 250	3 902	320	-	-	-	-	1
2 565	8 250	1 918	1 315	3 605	4 375	468	4 350	1 234	307	2 809	2
6 645	32 350	1 962	1 386	1 544	5 083	769	1 292	841	-	451	03
2 703	15 744	1 231	1 185	3 918	21 519	88	-	-	-	-	1
9 348	48 094	3 193	2 571	5 462	26 602	857	1 292	841	-	451	2
3 843	27 705	10 350	3 588	12 985	11 177	1 796	20 820	7 153	3 479	10 188	04
10 376	28 221	7 169	4 320	19 286	20 848	1 591	-	-	-	-	1
14 219	55 926	17 519	7 908	32 271	32 025	3 387	20 820	7 153	3 479	10 188	2
8 702	22 713	10 964	3 108	30 828	5 894	1 543	22 359	10 805	6 378	5 176	05
23 425	106 681	28 801	15 835	42 878	37 839	1 851	-	-	-	-	1
32 127	129 394	39 765	18 943	73 706	43 733	3 394	22 359	10 805	6 378	5 176	2
174	11 171	1 133	1 971	12 964	3 069	88	4 667	2 816	765	1 086	06
4 414	14 360	5 171	1 895	7 306	7 432	609	-	-	-	-	1
4 588	25 531	6 304	3 866	20 270	10 501	697	4 667	2 816	765	1 086	2
698	6 215	590	-	-	-	-	850	835	-	15	07
454	7 926	467	1 063	2 154	2 798	-	-	-	-	-	1
1 152	14 141	1 057	1 063	2 154	2 798	-	850	835	-	15	2
409	1 671	1	-	-	161	31	309	294	15	-	08
700	1	2	-	-	15	-	-	-	-	-	1
1 109	1 672	3	-	-	176	31	309	294	15	-	2
-	-	-	-	-	-	-	-	-	-	-	09
-	-	-	-	-	-	-	-	-	-	-	1
-	-	-	-	-	-	-	-	-	-	-	2
-	-	-	-	-	-	-	-	-	-	-	3
107 979	333 537	106 089	55 523	205 417	58 386	22 604	171 877	71 758	30 435	69 684	10
54 601	211 285	52 097	37 133	89 797	193 443	7 557	-	-	-	-	1
162 580	544 822	158 186	92 656	295 214	251 829	30 161	171 877	71 758	30 435	69 684	2
-	-	-	-	-	-	-	-	-	-	-	09
-	-	-	-	-	-	-	-	-	-	-	1
-	-	-	-	-	-	-	-	-	-	-	2
-	-	-	-	-	-	-	-	-	-	-	3
3 372	54 254	28 205	8 983	80	134	-	-	-	-	-	11
3 372	54 254	28 205	8 983	80	134	-	-	-	-	-	1
2 076	34 017	16 822	9 690	11 666	66 683	1 847	-	-	1	-	14
2 519	5 661	1 950	2 199	3 405	19 012	99	1	-	-	-	1
4 595	39 678	18 772	11 889	15 071	85 695	1 946	1	-	1	-	2
278	747	530	971	2 563	2 086	64	3 464	1 343	336	1 785	15
825	3 224	759	805	4 299	7 339	26	-	-	-	-	1
1 103	3 971	1 289	1 776	6 862	9 425	90	3 464	1 343	336	1 785	2
449	900	577	350	836	1 153	74	3 527	2 144	461	922	16
2 877	6 174	598	1 619	5 807	7 023	289	-	-	-	-	1
3 326	7 074	1 175	1 969	6 643	8 176	363	3 527	2 144	461	922	2
-	246	64	1	-	-	-	296	277	19	-	17
251	1 100	134	264	369	916	-	-	-	-	-	1
251	1 346	198	265	369	916	-	296	277	19	-	2
727	1 893	1 171	1 322	3 399	3 239	138	7 287	3 764	816	2 707	18
3 953	10 498	1 491	2 688	10 475	15 278	315	-	-	-	-	1
4 680	12 391	2 662	4 010	13 874	18 517	453	7 287	3 764	816	2 707	2
3 482	64 252	24 495	9 312	36 190	768	443	443	173	270	-	19
5 491	59 588	16 847	11 987	28 212	80 832	6 910	-	-	-	-	1
8 973	123 840	41 342	21 299	64 402	81 600	7 353	443	173	270	-	2
106 573	303 302	98 416	55 901	180 893	124 301	24 008	171 435	71 585	30 166	69 684	20
54 397	211 612	65 405	36 128	64 783	131 623	746	-	-	-	-	1
160 970	514 914	163 821	92 029	245 676	255 924	24 754	171 435	71 585	30 166	69 684	2



## C. Ausgaben und Einnahmen nach Gebietskörperschaften,

1000

019 WISSENSCHAFT

NR.	ART DER AUSGABEN/EINNAHMEN	INSGESAMT	BUND, LAF, ERP				LAEN		
			ZUSAMMEN	BUND	LASTENAUSGLEICHSP.	ERP-SOND.VERMOEGEN	ZUSAMMEN	OHNE STADTSTAAT.	SCHLESWIG-HOLSTEIN
		1	2	3	4	5	6	7	8
01	PERSONALAUSGABEN								
	1 STAAT	1 510 395	69 974	69 974	-	-	1 440 421	1 239 713	52 315
	2 GEMEINDEN (GV.)	20 296	-	-	-	-	20 296	20 296	444
	3 ZUSAMMEN	1 530 691	69 974	69 974	-	-	1 460 717	1 260 009	52 759
02	UNTERHALTUNG V. UNBEWEGL. VERMOEGEN								
	1 STAAT	45 559	1 657	1 657	-	-	43 902	34 571	1 163
	2 GEMEINDEN (GV.)	817	-	-	-	-	817	817	9
	3 ZUSAMMEN	46 376	1 657	1 657	-	-	44 719	35 388	1 172
03	ZUWEISUNGEN AN ZWECKVERBAENDE USM.								
	1 STAAT	1 104 085	680 016	680 016	-	-	424 069	350 206	9 002
	2 GEMEINDEN (GV.)	6 958	-	-	-	-	6 958	6 958	75
	3 ZUSAMMEN	1 111 043	680 016	680 016	-	-	431 027	357 164	9 077
04	UEBR. VERWALTUNGS- U. ZWECKAUSGABEN								
	1 STAAT	925 539	61 247	58 671	-	2 576	864 292	740 086	26 180
	2 GEMEINDEN (GV.)	9 667	-	-	-	-	9 667	9 667	395
	3 ZUSAMMEN	935 206	61 247	58 671	-	2 576	873 959	749 753	26 575
05	BAUTEN UND GROSSE INSTANDSETZUNGEN								
	1 STAAT	979 551	15 497	15 497	-	-	964 054	892 106	25 886
	2 GEMEINDEN (GV.)	15 172	-	-	-	-	15 172	15 172	-
	3 ZUSAMMEN	994 723	15 497	15 497	-	-	979 226	907 278	25 886
06	NEUANSCHAFFUNG V. BEWEGL. VERMOEGEN								
	1 STAAT	282 957	9 117	9 117	-	-	273 840	235 197	8 216
	2 GEMEINDEN (GV.)	5 258	-	-	-	-	5 258	5 258	136
	3 ZUSAMMEN	288 215	9 117	9 117	-	-	279 098	240 455	8 352
07	ERWERB VON GRUNDVERMOEGEN								
	1 STAAT	183 573	267	267	-	-	183 306	174 595	-
	2 GEMEINDEN (GV.)	1	-	-	-	-	1	1	-
	3 ZUSAMMEN	183 574	267	267	-	-	183 307	174 596	-
08	GEWAEHRUNG VON DARLEHEN								
	1 STAAT	17 756	5 021	5 000	-	21	12 735	12 671	24
	2 GEMEINDEN (GV.)	162	-	-	-	-	162	162	6
	3 ZUSAMMEN	17 918	5 021	5 000	-	21	12 897	12 833	30
09	BETEILIGUNGEN								
	1 STAAT	-	-	-	-	-	-	-	-
	2 GEMEINDEN (GV.)	-	-	-	-	-	-	-	-
	3 ZUSAMMEN	-	-	-	-	-	-	-	-
10	UEBR. AUSGABEN D. VERMOEGENSBEWEGUNG								
	1 STAAT	780	780	780	-	-	-	-	-
	2 GEMEINDEN (GV.)	-	-	-	-	-	-	-	-
	3 ZUSAMMEN	780	780	780	-	-	-	-	-
11	UNMITTELBARE AUSGABEN								
	1 STAAT	5 050 195	843 576	840 979	-	2 597	4 206 619	3 679 145	122 786
	2 GEMEINDEN (GV.)	58 331	-	-	-	-	58 331	58 331	1 065
	3 ZUSAMMEN	5 108 526	843 576	840 979	-	2 597	4 264 950	3 737 476	123 851
12	ZAHLUNGEN AN BUND, LAF, ERP								
	1 STAAT	240	-	-	-	-	240	230	-
13	ZAHLUNGEN AN LAENDER								
	1 STAAT	422 490	422 169	422 169	-	-	321	319	43
	2 GEMEINDEN (GV.)	39 677	-	-	-	-	39 677	39 677	350
	3 ZUSAMMEN	462 167	422 169	422 169	-	-	39 998	39 996	393
14	ZAHLUNGEN AN GEMEINDEN (GV.)								
	1 STAAT	47 230	156	156	-	-	47 074	47 074	631
	2 GEMEINDEN (GV.)	69	-	-	-	-	69	69	-
	3 ZUSAMMEN	47 299	156	156	-	-	47 143	47 143	631
15	GEBUEHREN, ENTGELTE, STRAFEN								
	1 STAAT	431 297	6 006	6 006	-	-	425 291	385 488	22 644
	2 GEMEINDEN (GV.)	1 026	-	-	-	-	1 026	1 026	1
	3 ZUSAMMEN	432 323	6 006	6 006	-	-	426 317	386 514	22 645
16	UEBR. VERWALT.- U. BETRIEBSEINNAHMEN								
	1 STAAT	236 658	18 618	18 618	-	-	218 040	185 421	4 700
	2 GEMEINDEN (GV.)	5 051	-	-	-	-	5 051	5 051	2
	3 ZUSAMMEN	241 709	18 618	18 618	-	-	223 091	190 472	4 702
17	EINNAHMEN DER VERMOEGENSBEWEGUNG								
	1 STAAT	2 428	99	99	-	-	2 329	2 027	39
	2 GEMEINDEN (GV.)	88	-	-	-	-	88	88	7
	3 ZUSAMMEN	2 516	99	99	-	-	2 417	2 115	46
18	UNMITTELBARE EINNAHMEN								
	1 STAAT	670 383	24 723	24 723	-	-	645 660	572 936	27 383
	2 GEMEINDEN (GV.)	6 165	-	-	-	-	6 165	6 165	10
	3 ZUSAMMEN	676 548	24 723	24 723	-	-	651 825	579 101	27 393
19	ZAHLUNGEN V. GEBIETSKOERPERSCHAFTEN								
	1 STAAT	476 255	751	751	-	-	475 504	382 392	18 188
	2 GEMEINDEN (GV.)	10 531	-	-	-	-	10 531	10 531	36
	3 ZUSAMMEN	486 786	751	751	-	-	486 035	392 923	18 224
20	NACHRICHTLICH NETTAUSGABEN								
	1 STAAT	5 043 900	1 265 150	1 262 553	-	2 597	3 778 750	3 344 376	105 272
	2 GEMEINDEN (GV.)	87 546	-	-	-	-	87 546	87 546	1 379
	3 ZUSAMMEN	5 131 446	1 265 150	1 262 553	-	2 597	3 866 296	3 431 922	106 651

# Aufgabenbereichen und ausgewählten Ausgabe-/Einnahmearten

DM

WISSENSCHAFT 019

DER											NR.
NIEDER-SACHSEN	NORDRHEIN-WESTFALEN	HESSEN	RHEINLAND-PFALZ	BADEN-WUERTTEMBERG.	BAYERN	SAARLAND	STADT-STAAATEN	HAMBURG	BREMEN	BERLIN (WEST)	
9	10	11	12	13	14	15	16	17	18	19	
135 903	273 776	168 660	55 503	286 850	221 930	44 776	200 708	82 389	3 672	114 647	01
2 092	8 797	2 900	1 489	2 242	2 332	-	-	-	-	-	1
137 995	282 573	171 560	56 992	289 092	224 262	44 776	200 708	82 389	3 672	114 647	2
3 250	9 062	4 597	2 029	5 699	7 726	1 045	9 331	2 536	85	6 710	02
72	416	75	77	82	86	-	-	-	-	-	1
3 322	9 478	4 672	2 106	5 781	7 812	1 045	9 331	2 536	85	6 710	2
45 041	134 740	30 483	11 818	64 432	49 539	5 151	73 863	27 886	3 215	42 762	03
222	2 178	2 555	92	562	1 274	-	-	-	-	-	1
45 263	136 918	33 038	11 910	64 994	50 813	5 151	73 863	27 886	3 215	42 762	2
81 694	176 843	79 593	28 734	163 026	166 969	17 047	124 206	37 226	1 892	85 088	04
553	4 115	1 912	654	984	1 054	-	-	-	-	-	1
82 247	180 958	81 505	29 388	164 010	168 023	17 047	124 206	37 226	1 892	85 088	2
82 955	294 162	119 085	60 576	188 923	98 228	22 291	71 948	23 606	2 310	46 032	05
653	3 257	11 080	-	107	75	-	-	-	-	-	1
83 608	297 419	130 165	60 576	189 030	98 303	22 291	71 948	23 606	2 310	46 032	2
13 931	72 849	34 162	12 147	50 084	32 800	11 008	38 643	17 193	353	21 097	06
143	2 226	863	705	441	744	-	-	-	-	-	1
14 074	75 075	35 025	12 852	50 525	33 544	11 008	38 643	17 193	353	21 097	2
6 945	55 468	3 199	3 077	54 538	51 219	149	8 711	5 384	3 161	166	07
1	-	-	-	-	-	-	-	-	-	-	1
6 946	55 468	3 199	3 077	54 538	51 219	149	8 711	5 384	3 161	166	2
751	7 167	-	40	2 647	1 923	119	64	64	-	-	08
98	43	-	-	3	12	-	-	-	-	-	1
849	7 210	-	40	2 650	1 935	119	64	64	-	-	2
-	-	-	-	-	-	-	-	-	-	-	3
-	-	-	-	-	-	-	-	-	-	-	09
-	-	-	-	-	-	-	-	-	-	-	1
-	-	-	-	-	-	-	-	-	-	-	2
-	-	-	-	-	-	-	-	-	-	-	3
370 470	1 024 067	439 779	173 924	816 199	630 334	101 586	527 474	196 284	14 688	316 502	10
3 834	21 032	19 385	3 017	4 421	5 577	-	-	-	-	-	1
374 304	1 045 099	459 164	176 941	820 620	635 911	101 586	527 474	196 284	14 688	316 502	2
52	-	-	-	-	178	-	10	10	-	-	11
65	133	-	3	8	54	13	2	2	-	-	1
200	9 326	27 550	35	732	1 484	-	-	-	-	-	2
265	9 459	27 550	38	740	1 538	13	2	2	-	-	3
9 588	2 218	33 975	147	480	35	-	-	-	-	-	14
5	51	-	1	-	12	-	-	-	-	-	1
9 593	2 269	33 975	148	480	47	-	-	-	-	-	2
25 709	78 352	39 591	22 355	99 196	80 676	16 965	39 803	28 067	84	11 652	3
139	378	7	47	439	15	-	-	-	-	-	15
25 848	78 730	39 598	22 402	99 635	80 691	16 965	39 803	28 067	84	11 652	1
37 475	32 828	15 856	5 049	35 035	51 204	3 274	32 619	19 484	2 713	10 422	2
63	4 143	399	180	107	157	-	-	-	-	-	1
37 538	36 971	16 255	5 229	35 142	51 361	3 274	32 619	19 484	2 713	10 422	2
25	519	100	100	49	1 129	66	302	228	-	74	3
30	42	6	1	1	1	-	-	-	-	-	1
55	561	106	101	50	1 130	66	302	228	-	74	2
63 209	111 699	55 547	27 504	134 280	133 009	20 305	72 724	47 779	2 797	22 148	18
232	4 563	412	228	547	173	-	-	-	-	-	1
63 441	116 262	55 959	27 732	134 827	133 182	20 305	72 724	47 779	2 797	22 148	2
32 955	70 603	77 811	26 631	87 407	60 847	7 950	93 112	14 532	1 029	77 551	19
1 021	4 724	4 503	157	68	22	-	-	-	-	-	1
33 976	75 327	82 314	26 788	87 475	60 869	7 950	93 112	14 532	1 029	77 551	2
347 220-	955 815-	395 943-	147 443-	729 280-	569 754-	93 649-	434 374-	181 764-	13 659-	238 951-	20
3 018-	25 685-	42 432-	2 896-	5 085-	7 051-	-	-	-	-	-	1
350 238-	981 500-	438 375-	150 339-	734 365-	576 805-	93 649-	434 374-	181 764-	13 659-	238 951-	2

## C. Ausgaben und Einnahmen nach Gebietskörperschaften,

020 WISSENSCHAFTLICHE HOCHSCHULEN

1000

NR.	ART DER AUSGABEN/EINNAHMEN	INSGESAMT	BUND, LAF, ERP				LAEN		
			ZUSAMMEN	BUND	LASTENAUS- GLEICHSF.	ERP-SOND. VERMOEGEN	ZUSAMMEN	OHNE STADTSTAAT.	SCHLESWIG- HOLSTEIN
			1	2	3	4	5	6	7
01	PERSONAL AUSGABEN								
	1 STAAT	800 474	-	-	-	-	800 474	683 475	23 361
	2 GEMEINDEN (GV.)	-	-	-	-	-	-	-	-
	3 ZUSAMMEN	800 474	-	-	-	-	800 474	683 475	23 361
02	UNTERHALTUNG V. UNBEWEGL. VERMOEGEN								
	1 STAAT	26 330	-	-	-	-	26 330	20 122	1 114
	2 GEMEINDEN (GV.)	-	-	-	-	-	-	-	-
	3 ZUSAMMEN	26 330	-	-	-	-	26 330	20 122	1 114
03	ZUWEISUNGEN AN ZWECKVERBAENDE USW.								
	1 STAAT	16 488	-	-	-	-	16 488	15 198	-
	2 GEMEINDEN (GV.)	-	-	-	-	-	-	-	-
	3 ZUSAMMEN	16 488	-	-	-	-	16 488	15 198	-
04	UEBR. VERWALTUNGS- U. ZWECKAUSGABEN								
	1 STAAT	430 417	-	-	-	-	430 417	369 510	8 740
	2 GEMEINDEN (GV.)	-	-	-	-	-	-	-	-
	3 ZUSAMMEN	430 417	-	-	-	-	430 417	369 510	8 740
05	BAUTEN UND GROSSE INSTANDSETZUNGEN								
	1 STAAT	622 336	-	-	-	-	622 336	577 057	19 789
	2 GEMEINDEN (GV.)	-	-	-	-	-	-	-	-
	3 ZUSAMMEN	622 336	-	-	-	-	622 336	577 057	19 789
06	NEUANSCHAFFUNG V. BEWEGL. VERMOEGEN								
	1 STAAT	175 154	-	-	-	-	175 154	151 202	4 844
	2 GEMEINDEN (GV.)	-	-	-	-	-	-	-	-
	3 ZUSAMMEN	175 154	-	-	-	-	175 154	151 202	4 844
07	ERWERB VON GRUNDVERMOEGEN								
	1 STAAT	175 753	-	-	-	-	175 753	169 217	-
	2 GEMEINDEN (GV.)	-	-	-	-	-	-	-	-
	3 ZUSAMMEN	175 753	-	-	-	-	175 753	169 217	-
08	GEWAEHRUNG VON DARLEHEN								
	1 STAAT	4 745	-	-	-	-	4 745	4 745	-
	2 GEMEINDEN (GV.)	-	-	-	-	-	-	-	-
	3 ZUSAMMEN	4 745	-	-	-	-	4 745	4 745	-
09	BETEILIGUNGEN								
	1 STAAT	-	-	-	-	-	-	-	-
	2 GEMEINDEN (GV.)	-	-	-	-	-	-	-	-
	3 ZUSAMMEN	-	-	-	-	-	-	-	-
10	UEBR. AUSGABEN D. VERMOEGENSBEWEGUNG								
	1 STAAT	-	-	-	-	-	-	-	-
	2 GEMEINDEN (GV.)	-	-	-	-	-	-	-	-
	3 ZUSAMMEN	-	-	-	-	-	-	-	-
11	UNMITTELBARE AUSGABEN								
	1 STAAT	2 251 697	-	-	-	-	2 251 697	1 990 526	57 848
	2 GEMEINDEN (GV.)	-	-	-	-	-	-	-	-
	3 ZUSAMMEN	2 251 697	-	-	-	-	2 251 697	1 990 526	57 848
12	ZAHLUNGEN AN BUND, LAF, ERP								
	1 STAAT	-	-	-	-	-	-	-	-
13	ZAHLUNGEN AN LAENDER								
	1 STAAT	238 739	238 707	238 707	-	-	32	32	6
	2 GEMEINDEN (GV.)	-	-	-	-	-	-	-	-
	3 ZUSAMMEN	238 739	238 707	238 707	-	-	32	32	6
14	ZAHLUNGEN AN GEMEINDEN (GV.)								
	1 STAAT	12 613	-	-	-	-	12 613	12 613	-
	2 GEMEINDEN (GV.)	-	-	-	-	-	-	-	-
	3 ZUSAMMEN	12 613	-	-	-	-	12 613	12 613	-
15	GEBUEHREN, ENTGELTE, STRAFEN								
	1 STAAT	68 677	-	-	-	-	68 677	55 901	1 765
	2 GEMEINDEN (GV.)	-	-	-	-	-	-	-	-
	3 ZUSAMMEN	68 677	-	-	-	-	68 677	55 901	1 765
16	UEBR. VERWALT.- U. BETRIEBSEINNAHMEN								
	1 STAAT	117 683	-	-	-	-	117 683	106 461	1 735
	2 GEMEINDEN (GV.)	-	-	-	-	-	-	-	-
	3 ZUSAMMEN	117 683	-	-	-	-	117 683	106 461	1 735
17	EINNAHMEN DER VERMOEGENSBEWEGUNG								
	1 STAAT	1 290	-	-	-	-	1 290	1 227	8
	2 GEMEINDEN (GV.)	-	-	-	-	-	-	-	-
	3 ZUSAMMEN	1 290	-	-	-	-	1 290	1 227	8
18	UNMITTELBARE EINNAHMEN								
	1 STAAT	187 650	-	-	-	-	187 650	163 589	3 508
	2 GEMEINDEN (GV.)	-	-	-	-	-	-	-	-
	3 ZUSAMMEN	187 650	-	-	-	-	187 650	163 589	3 508
19	ZAHLUNGEN V. GEBIETSKOERPERSCHAFTEN								
	1 STAAT	336 211	-	-	-	-	336 211	295 071	13 578
	2 GEMEINDEN (GV.)	-	-	-	-	-	-	-	-
	3 ZUSAMMEN	336 211	-	-	-	-	336 211	295 071	13 578
20	NACHRICHTLICH NETTO AUSGABEN								
	1 STAAT	2 166 838-	238 707-	238 707-	-	-	1 928 131-	1 708 100-	44 276-
	2 GEMEINDEN (GV.)	-	-	-	-	-	-	-	-
	3 ZUSAMMEN	2 166 838-	238 707-	238 707-	-	-	1 928 131-	1 708 100-	44 276-

# Aufgabenbereichen und ausgewählten Ausgabe-/ Einnahmearten

DM

WISSENSCHAFTLICHE HOCHSCHULEN 020

DER											NR.
NIEDER- SACHSEN	NORDRHEIN- WESTFALEN	HESSEN	RHEINLAND- PFALZ	BADEN- WÜRTTEMBERG.	BAYERN	SAARLAND	STADT- STAATEN	HAMBURG	BREMEN	BERLIN (WEST)	
9	10	11	12	13	14	15	16	17	18	19	
											01
90 143	157 047	102 632	23 092	159 707	105 142	22 351	116 999	32 755	41	84 203	1
											2
90 143	157 047	102 632	23 092	159 707	105 142	22 351	116 999	32 755	41	84 203	3
											02
2 242	5 582	3 002	993	3 217	3 668	304	6 208	617	-	5 591	1
											2
2 242	5 582	3 002	993	3 217	3 668	304	6 208	617	-	5 591	3
											03
1 882	5 740	685	495	3 482	1 721	1 193	1 290	1	2	1 287	1
											2
1 882	5 740	685	495	3 482	1 721	1 193	1 290	1	2	1 287	3
											04
58 065	96 001	38 004	11 648	89 782	61 896	5 374	60 907	6 580	505	53 822	1
											2
58 065	96 001	38 004	11 648	89 782	61 896	5 374	60 907	6 580	505	53 822	3
											05
67 355	183 266	83 396	25 688	129 267	55 856	12 440	45 279	6 641	3	38 635	1
											2
67 355	183 266	83 396	25 688	129 267	55 856	12 440	45 279	6 641	3	38 635	3
											06
11 019	44 014	22 493	6 480	40 313	14 101	7 938	23 952	6 786	90	17 076	1
											2
11 019	44 014	22 493	6 480	40 313	14 101	7 938	23 952	6 786	90	17 076	3
											07
6 945	54 439	3 178	3 077	54 538	46 891	149	6 536	3 209	3 161	166	1
											2
6 945	54 439	3 178	3 077	54 538	46 891	149	6 536	3 209	3 161	166	3
											08
-	4 582	-	40	-	22	101	-	-	-	-	1
											2
-	4 582	-	40	-	22	101	-	-	-	-	3
											09
-	-	-	-	-	-	-	-	-	-	-	1
											2
-	-	-	-	-	-	-	-	-	-	-	3
											10
-	-	-	-	-	-	-	-	-	-	-	1
											2
-	-	-	-	-	-	-	-	-	-	-	3
											11
237 651	550 671	253 390	71 513	480 306	289 297	49 850	261 171	56 589	3 802	200 780	1
											2
237 651	550 671	253 390	71 513	480 306	289 297	49 850	261 171	56 589	3 802	200 780	3
											12
-	-	-	-	-	-	-	-	-	-	-	1
											13
-	26	-	-	-	-	-	-	-	-	-	1
											2
-	26	-	-	-	-	-	-	-	-	-	3
											14
8 600	-	4 000	-	-	13	-	-	-	-	-	1
											2
8 600	-	4 000	-	-	13	-	-	-	-	-	3
											15
5 543	13 186	4 246	2 229	12 240	16 366	326	12 776	5 059	-	7 717	1
											2
5 543	13 186	4 246	2 229	12 240	16 366	326	12 776	5 059	-	7 717	3
											16
13 242	20 331	11 998	3 493	24 201	29 417	2 044	11 222	1 532	2 226	7 464	1
											2
13 242	20 331	11 998	3 493	24 201	29 417	2 044	11 222	1 532	2 226	7 464	3
											17
-	25	62	13	96	-	1 008	15	63	-	63	1
											2
-	25	62	13	96	-	1 008	15	63	-	63	3
											18
18 810	33 579	16 257	5 818	36 441	46 791	2 385	24 061	6 591	2 226	15 244	1
											2
18 810	33 579	16 257	5 818	36 441	46 791	2 385	24 061	6 591	2 226	15 244	3
											19
26 184	52 332	65 939	19 866	78 592	33 505	5 075	41 140	1 619	-	39 521	1
											2
26 184	52 332	65 939	19 866	78 592	33 505	5 075	41 140	1 619	-	39 521	3
											20
220 067-	498 365-	191 451-	51 647-	401 714-	255 805-	44 775-	220 031-	54 970-	3 802-	161 259-	1
											2
220 067-	498 365-	191 451-	51 647-	401 714-	255 805-	44 775-	220 031-	54 970-	3 802-	161 259-	3

## C. Ausgaben und Einnahmen nach Gebietskörperschaften,

021 SONSTIGE HOCHSCHULEN UND LEHRERBILDUNG, ALLG. AUSGABEN F. HOCHSCHULEN

1000

NR.	ART DER AUSGABEN/EINNAHMEN	INSGESAMT	BUND, LAF, ERP					LAEN		
			ZUSAMMEN	BUND	LASTENAUS- GLEICHSF.	ERP-SOND. VERMOEGEN	ZUSAMMEN	OHNE STADTSTAAT.	SCHLESWIG- HOLSTEIN	
			1	* 2	3	4	5	6	7	8
01	PERSONALAUSGABEN									
	1 STAAT	128 742	-	-	-	-	128 742	112 276	2 914	
	2 GEMEINDEN (GV.)	-	-	-	-	-	-	-	-	
	3 ZUSAMMEN	128 742	-	-	-	-	128 742	112 276	2 914	
02	UNTERHALTUNG V. UNBEW. VERMOEGEN									
	1 STAAT	3 225	-	-	-	-	3 225	2 388	-	
	2 GEMEINDEN (GV.)	-	-	-	-	-	-	-	-	
	3 ZUSAMMEN	3 225	-	-	-	-	3 225	2 388	-	
03	ZUWEISUNGEN AN ZWECKVERBAENDE USW.									
	1 STAAT	55 960	10 565	10 565	-	-	45 395	37 443	3 859	
	2 GEMEINDEN (GV.)	-	-	-	-	-	-	-	-	
	3 ZUSAMMEN	55 960	10 565	10 565	-	-	45 395	37 443	3 859	
04	UEBR. VERWALTUNGS- U. ZWECKAUSGABEN									
	1 STAAT	121 879	169	169	-	-	121 710	98 734	1 718	
	2 GEMEINDEN (GV.)	-	-	-	-	-	-	-	-	
	3 ZUSAMMEN	121 879	169	169	-	-	121 710	98 734	1 718	
05	BAUTEN UND GROSSE INSTANDSETZUNGEN									
	1 STAAT	81 104	-	-	-	-	81 104	77 892	851	
	2 GEMEINDEN (GV.)	-	-	-	-	-	-	-	-	
	3 ZUSAMMEN	81 104	-	-	-	-	81 104	77 892	851	
06	NEUANSCHAFFUNG V. BEW. VERMOEGEN									
	1 STAAT	12 867	-	-	-	-	12 867	12 375	69	
	2 GEMEINDEN (GV.)	-	-	-	-	-	-	-	-	
	3 ZUSAMMEN	12 867	-	-	-	-	12 867	12 375	69	
07	ERWERB VON GRUNDVERMOEGEN									
	1 STAAT	2 140	-	-	-	-	2 140	2 140	-	
	2 GEMEINDEN (GV.)	-	-	-	-	-	-	-	-	
	3 ZUSAMMEN	2 140	-	-	-	-	2 140	2 140	-	
08	GEWAHRUNG VON DARLEHEN									
	1 STAAT	12 611	5 000	5 000	-	-	7 611	7 578	24	
	2 GEMEINDEN (GV.)	-	-	-	-	-	-	-	-	
	3 ZUSAMMEN	12 611	5 000	5 000	-	-	7 611	7 578	24	
09	BETEILIGUNGEN									
	1 STAAT	-	-	-	-	-	-	-	-	
	2 GEMEINDEN (GV.)	-	-	-	-	-	-	-	-	
	3 ZUSAMMEN	-	-	-	-	-	-	-	-	
10	UEBR. AUSGABEN D. VERMOEGENSBEWEGUNG									
	1 STAAT	-	-	-	-	-	-	-	-	
	2 GEMEINDEN (GV.)	-	-	-	-	-	-	-	-	
	3 ZUSAMMEN	-	-	-	-	-	-	-	-	
11	UNMITTELBARE AUSGABEN									
	1 STAAT	418 528	15 734	15 734	-	-	402 794	350 826	9 435	
	2 GEMEINDEN (GV.)	-	-	-	-	-	-	-	-	
	3 ZUSAMMEN	418 528	15 734	15 734	-	-	402 794	350 826	9 435	
12	ZAHLUNGEN AN BUND, LAF, ERP									
	1 STAAT	133	-	-	-	-	133	133	-	
13	ZAHLUNGEN AN LAENDER									
	1 STAAT	74 755	74 533	74 533	-	-	222	220	14	
	2 GEMEINDEN (GV.)	-	-	-	-	-	-	-	-	
	3 ZUSAMMEN	74 755	74 533	74 533	-	-	222	220	14	
14	ZAHLUNGEN AN GEMEINDEN (GV.)									
	1 STAAT	3 274	-	-	-	-	3 274	3 274	-	
	2 GEMEINDEN (GV.)	-	-	-	-	-	-	-	-	
	3 ZUSAMMEN	3 274	-	-	-	-	3 274	3 274	-	
15	GEBUEHREN, ENTGELTE, STRAFEN									
	1 STAAT	7 377	-	-	-	-	7 377	6 931	130	
	2 GEMEINDEN (GV.)	-	-	-	-	-	-	-	-	
	3 ZUSAMMEN	7 377	-	-	-	-	7 377	6 931	130	
16	UEBR. VERWALT.- U. BETRIEBSEINNAHMEN									
	1 STAAT	11 576	5 300	5 300	-	-	6 276	4 335	45	
	2 GEMEINDEN (GV.)	-	-	-	-	-	-	-	-	
	3 ZUSAMMEN	11 576	5 300	5 300	-	-	6 276	4 335	45	
17	EINNAHMEN DER VERMOEGENSBEWEGUNG									
	1 STAAT	665	-	-	-	-	665	663	28	
	2 GEMEINDEN (GV.)	-	-	-	-	-	-	-	-	
	3 ZUSAMMEN	665	-	-	-	-	665	663	28	
18	UNMITTELBARE EINNAHMEN									
	1 STAAT	19 618	5 300	5 300	-	-	14 318	11 929	203	
	2 GEMEINDEN (GV.)	-	-	-	-	-	-	-	-	
	3 ZUSAMMEN	19 618	5 300	5 300	-	-	14 318	11 929	203	
19	ZAHLUNGEN V. GEBIETSKOERPERSCHAFTEN									
	1 STAAT	48 478	-	-	-	-	48 478	36 811	2 373	
	2 GEMEINDEN (GV.)	-	-	-	-	-	-	-	-	
	3 ZUSAMMEN	48 478	-	-	-	-	48 478	36 811	2 373	
20	NACHRICHTLICH NETTOAUSGABEN									
	1 STAAT	448 212-	90 267-	90 267-	-	-	357 945-	317 642-	7 076-	
	2 GEMEINDEN (GV.)	-	-	-	-	-	-	-	-	
	3 ZUSAMMEN	448 212-	90 267-	90 267-	-	-	357 945-	317 642-	7 076-	

# Aufgabenbereichen und ausgewählten Ausgabe-/Einnahmearten

DM

SONSTIGE HOCHSCHULEN UND LEHRERBILDUNG, ALLG. AUSGABEN F. HOCHSCHULEN 021

DER											NR.
NIEDER-SACHSEN	NORDRHEIN-WESTFALEN	HESSEN	RHEINLAND-PFALZ	BADEN-WUERTTEMBG.	BAYERN	SAARLAND	STADT-STAAATEN	HAMBURG	BREMEN	BERLIN (WEST)	
9	10	11	12	13	14	15	16	17	18	19	
13 744	26 185	14 090	6 736	25 603	20 979	2 025	16 466	5 915	1 281	9 270	01
13 744	26 185	14 090	6 736	25 603	20 979	2 025	16 466	5 915	1 281	9 270	1
444	692	97	74	696	329	56	837	175	47	615	2
444	692	97	74	696	329	56	837	175	47	615	3
295	8 376	10 539	122	7 401	6 818	33	7 952	3 120	-	4 832	02
295	8 376	10 539	122	7 401	6 818	33	7 952	3 120	-	4 832	1
6 402	19 839	11 115	3 647	12 032	42 935	1 046	22 976	9 203	429	13 344	2
6 402	19 839	11 115	3 647	12 032	42 935	1 046	22 976	9 203	429	13 344	3
8 717	10 818	18 311	5 966	25 925	6 187	1 117	3 212	140	198	2 874	03
8 717	10 818	18 311	5 966	25 925	6 187	1 117	3 212	140	198	2 874	1
199	3 659	3 059	906	1 499	2 953	31	492	125	83	284	2
199	3 659	3 059	906	1 499	2 953	31	492	125	83	284	3
-	-	-	-	-	2 140	-	-	-	-	-	04
-	-	-	-	-	2 140	-	-	-	-	-	1
751	2 585	-	-	2 299	1 901	18	33	33	-	-	2
751	2 585	-	-	2 299	1 901	18	33	33	-	-	3
-	-	-	-	-	-	-	-	-	-	-	05
-	-	-	-	-	-	-	-	-	-	-	1
-	-	-	-	-	-	-	-	-	-	-	2
30 552	72 154	57 211	17 451	75 455	84 242	4 326	51 968	18 711	2 038	31 219	06
30 552	72 154	57 211	17 451	75 455	84 242	4 326	51 968	18 711	2 038	31 219	1
-	-	-	-	-	133	-	-	-	-	-	2
45	107	-	-	-	54	-	2	2	-	-	07
45	107	-	-	-	54	-	2	2	-	-	1
980	1 904	210	-	180	-	-	-	-	-	-	2
980	1 904	210	-	180	-	-	-	-	-	-	3
109	1 982	339	794	1 097	2 456	24	446	232	-	214	08
109	1 982	339	794	1 097	2 456	24	446	232	-	214	1
323	1 902	360	199	725	771	10	1 941	596	10	1 335	2
323	1 902	360	199	725	771	10	1 941	596	10	1 335	3
-	426	10	2	49	108	40	2	2	-	-	09
-	426	10	2	49	108	40	2	2	-	-	1
432	4 310	709	995	1 871	3 335	74	2 389	830	10	1 549	2
432	4 310	709	995	1 871	3 335	74	2 389	830	10	1 549	3
4 681	3 764	8 478	530	2 764	14 178	43	11 667	4 000	-	7 667	10
4 681	3 764	8 478	530	2 764	14 178	43	11 667	4 000	-	7 667	1
26 896-	70 401-	48 943-	16 921-	72 871-	70 251-	4 283-	40 303-	14 713-	2 038-	23 552-	2
26 896-	70 401-	48 943-	16 921-	72 871-	70 251-	4 283-	40 303-	14 713-	2 038-	23 552-	3

## C. Ausgaben und Einnahmen nach Gebietskörperschaften,

1000

022 HOCHSCHULKLINIKEN

NR.	ART DER AUSGABEN/EINNAHMEN	INSGESAMT	BUND, LAF, ERP					LAEN	
			ZUSAMMEN	BUND	LASTENAUS- GLEICHF.	ERP-SOND. VERMOEGEN	ZUSAMMEN	OHNE STADTSTAAT.	SCHLESWIG- HOLSTEIN
			1	2	3	4	5	6	7
01	PERSONAL AUSGABEN								
	1 STAAT	415 305	-	-	-	-	415 305	369 599	21 242
	2 GEMEINDEN (GV.)	-	-	-	-	-	-	-	-
	3 ZUSAMMEN	415 305	-	-	-	-	415 305	369 599	21 242
02	UNTERHALTUNG V. UNBEW. VERMOEGEN								
	1 STAAT	11 104	-	-	-	-	11 104	9 795	-
	2 GEMEINDEN (GV.)	-	-	-	-	-	-	-	-
	3 ZUSAMMEN	11 104	-	-	-	-	11 104	9 795	-
03	ZUWEISUNGEN AN ZWECKVERBAENDE USW.								
	1 STAAT	22 559	-	-	-	-	22 559	559	-
	2 GEMEINDEN (GV.)	-	-	-	-	-	-	-	-
	3 ZUSAMMEN	22 559	-	-	-	-	22 559	559	-
04	UEBR. VERWALTUNGS- U. ZWECKAUSGABEN								
	1 STAAT	243 657	-	-	-	-	243 657	216 087	12 496
	2 GEMEINDEN (GV.)	-	-	-	-	-	-	-	-
	3 ZUSAMMEN	243 657	-	-	-	-	243 657	216 087	12 496
05	BAUTEN UND GROSSE INSTANDSETZUNGEN								
	1 STAAT	152 773	-	-	-	-	152 773	137 843	-
	2 GEMEINDEN (GV.)	-	-	-	-	-	-	-	-
	3 ZUSAMMEN	152 773	-	-	-	-	152 773	137 843	-
06	NEUANSCHAFFUNG V. BEW. VERMOEGEN								
	1 STAAT	54 910	-	-	-	-	54 910	47 538	2 077
	2 GEMEINDEN (GV.)	-	-	-	-	-	-	-	-
	3 ZUSAMMEN	54 910	-	-	-	-	54 910	47 538	2 077
07	ERWERB VON GRUNDVERMOEGEN								
	1 STAAT	2 188	-	-	-	-	2 188	2 188	-
	2 GEMEINDEN (GV.)	-	-	-	-	-	-	-	-
	3 ZUSAMMEN	2 188	-	-	-	-	2 188	2 188	-
08	GEWAHRUNG VON DARLEHEN								
	1 STAAT	-	-	-	-	-	-	-	-
	2 GEMEINDEN (GV.)	-	-	-	-	-	-	-	-
	3 ZUSAMMEN	-	-	-	-	-	-	-	-
09	BETEILIGUNGEN								
	1 STAAT	-	-	-	-	-	-	-	-
	2 GEMEINDEN (GV.)	-	-	-	-	-	-	-	-
	3 ZUSAMMEN	-	-	-	-	-	-	-	-
10	UEBR. AUSGABEN D. VERMOEGENSBEWEGUNG								
	1 STAAT	-	-	-	-	-	-	-	-
	2 GEMEINDEN (GV.)	-	-	-	-	-	-	-	-
	3 ZUSAMMEN	-	-	-	-	-	-	-	-
11	UNMITTELBARE AUSGABEN								
	1 STAAT	902 496	-	-	-	-	902 496	783 609	35 815
	2 GEMEINDEN (GV.)	-	-	-	-	-	-	-	-
	3 ZUSAMMEN	902 496	-	-	-	-	902 496	783 609	35 815
12	ZAHLUNGEN AN BUND, LAF, ERP								
	1 STAAT	-	-	-	-	-	-	-	-
13	ZAHLUNGEN AN LAENDER								
	1 STAAT	60 030	60 030	60 030	-	-	-	-	-
	2 GEMEINDEN (GV.)	-	-	-	-	-	-	-	-
	3 ZUSAMMEN	60 030	60 030	60 030	-	-	-	-	-
14	ZAHLUNGEN AN GEMEINDEN (GV.)								
	1 STAAT	30 359	-	-	-	-	30 359	30 359	631
	2 GEMEINDEN (GV.)	-	-	-	-	-	-	-	-
	3 ZUSAMMEN	30 359	-	-	-	-	30 359	30 359	631
15	GEBUEHREN, ENTGELTE, STRAFEN								
	1 STAAT	341 411	-	-	-	-	341 411	315 711	20 639
	2 GEMEINDEN (GV.)	-	-	-	-	-	-	-	-
	3 ZUSAMMEN	341 411	-	-	-	-	341 411	315 711	20 639
16	UEBR. VERWALT.- U. BETRIEBSEINNAHMEN								
	1 STAAT	39 725	-	-	-	-	39 725	37 546	608
	2 GEMEINDEN (GV.)	-	-	-	-	-	-	-	-
	3 ZUSAMMEN	39 725	-	-	-	-	39 725	37 546	608
17	EINNAHMEN DER VERMOEGENSBEWEGUNG								
	1 STAAT	51	-	-	-	-	51	40	-
	2 GEMEINDEN (GV.)	-	-	-	-	-	-	-	-
	3 ZUSAMMEN	51	-	-	-	-	51	40	-
18	UNMITTELBARE EINNAHMEN								
	1 STAAT	381 187	-	-	-	-	381 187	353 297	21 247
	2 GEMEINDEN (GV.)	-	-	-	-	-	-	-	-
	3 ZUSAMMEN	381 187	-	-	-	-	381 187	353 297	21 247
19	ZAHLUNGEN V. GEBIETSKOERPERSCHAFTEN								
	1 STAAT	66 220	-	-	-	-	66 220	37 982	2 045
	2 GEMEINDEN (GV.)	-	-	-	-	-	-	-	-
	3 ZUSAMMEN	66 220	-	-	-	-	66 220	37 982	2 045
20	NACHRICHTLICH NETTOAUSGABEN								
	1 STAAT	926 665-	60 030-	60 030-	-	-	866 635-	775 986-	34 401-
	2 GEMEINDEN (GV.)	-	-	-	-	-	-	-	-
	3 ZUSAMMEN	926 665-	60 030-	60 030-	-	-	866 635-	775 986-	34 401-

# Aufgabenbereichen und ausgewählten Ausgabe-/Einnahmearten

DM

HOCHSCHULKLINIKEN 022

DER											NR.
NIEDER- SACHSEN	NORDRHEIN- WESTFALEN	HESSEN	RHEINLAND- PFALZ	BADEN- WÜRTTEMBERG.	BAYERN	SAARLAND	STADT- STAATEN	HAMBURG	BREMEN	BERLIN (WEST)	
9	10	11	12	13	14	15	16	17	18	19	
22 821	77 567	43 066	22 999	89 590	72 056	20 258	45 706	35 563	-	10 143	01
-	-	-	-	-	-	-	-	-	-	-	1
22 821	77 567	43 066	22 999	89 590	72 056	20 258	45 706	35 563	-	10 143	2
-	-	-	-	-	-	-	-	-	-	-	3
407	2 371	1 120	943	1 450	2 819	685	1 309	1 273	-	36	02
-	-	-	-	-	-	-	-	-	-	-	1
407	2 371	1 120	943	1 450	2 819	685	1 309	1 273	-	36	2
-	-	-	-	-	-	-	-	-	-	-	3
-	-	-	-	117	442	-	22 000	-	-	22 000	03
-	-	-	-	-	-	-	-	-	-	-	1
-	-	-	-	117	442	-	22 000	-	-	22 000	2
-	-	-	-	-	-	-	-	-	-	-	3
11 507	38 568	24 587	11 897	54 256	52 341	10 435	27 570	16 978	-	10 592	04
-	-	-	-	-	-	-	-	-	-	-	1
11 507	38 568	24 587	11 897	54 256	52 341	10 435	27 570	16 978	-	10 592	2
-	-	-	-	-	-	-	-	-	-	-	3
5 162	32 866	14 174	28 810	25 089	23 008	8 734	14 930	14 543	-	387	05
-	-	-	-	-	-	-	-	-	-	-	1
5 162	32 866	14 174	28 810	25 089	23 008	8 734	14 930	14 543	-	387	2
-	-	-	-	-	-	-	-	-	-	-	3
1 865	12 564	7 661	4 600	6 185	9 547	3 039	7 372	5 437	-	1 935	06
-	-	-	-	-	-	-	-	-	-	-	1
1 865	12 564	7 661	4 600	6 185	9 547	3 039	7 372	5 437	-	1 935	2
-	-	-	-	-	-	-	-	-	-	-	3
-	-	-	-	-	2 188	-	-	-	-	-	07
-	-	-	-	-	-	-	-	-	-	-	1
-	-	-	-	-	2 188	-	-	-	-	-	2
-	-	-	-	-	-	-	-	-	-	-	3
-	-	-	-	-	-	-	-	-	-	-	08
-	-	-	-	-	-	-	-	-	-	-	1
-	-	-	-	-	-	-	-	-	-	-	2
-	-	-	-	-	-	-	-	-	-	-	3
-	-	-	-	-	-	-	-	-	-	-	09
-	-	-	-	-	-	-	-	-	-	-	1
-	-	-	-	-	-	-	-	-	-	-	2
-	-	-	-	-	-	-	-	-	-	-	3
-	-	-	-	-	-	-	-	-	-	-	10
-	-	-	-	-	-	-	-	-	-	-	1
-	-	-	-	-	-	-	-	-	-	-	2
-	-	-	-	-	-	-	-	-	-	-	3
41 762	163 936	90 608	69 249	176 687	162 401	43 151	118 887	73 794	-	45 093	11
-	-	-	-	-	-	-	-	-	-	-	1
41 762	163 936	90 608	69 249	176 687	162 401	43 151	118 887	73 794	-	45 093	2
-	-	-	-	-	-	-	-	-	-	-	3
-	-	-	-	-	-	-	-	-	-	-	12
-	-	-	-	-	-	-	-	-	-	-	1
-	-	-	-	-	-	-	-	-	-	-	13
-	-	-	-	-	-	-	-	-	-	-	1
-	-	-	-	-	-	-	-	-	-	-	2
-	-	-	-	-	-	-	-	-	-	-	3
-	-	29 428	-	300	-	-	-	-	-	-	14
-	-	-	-	-	-	-	-	-	-	-	1
-	-	29 428	-	300	-	-	-	-	-	-	2
-	-	-	-	-	-	-	-	-	-	-	3
19 798	60 782	34 274	19 207	85 612	58 788	16 611	25 700	22 406	-	3 294	15
-	-	-	-	-	-	-	-	-	-	-	1
19 798	60 782	34 274	19 207	85 612	58 788	16 611	25 700	22 406	-	3 294	2
-	-	-	-	-	-	-	-	-	-	-	3
1 121	5 640	1 685	796	8 776	17 703	1 217	2 179	2 053	-	126	16
-	-	-	-	-	-	-	-	-	-	-	1
1 121	5 640	1 685	796	8 776	17 703	1 217	2 179	2 053	-	126	2
-	-	-	-	-	-	-	-	-	-	-	3
-	8	20	1	-	-	11	11	-	-	11	17
-	-	-	-	-	-	-	-	-	-	-	1
-	8	20	1	-	-	11	11	-	-	11	2
-	-	-	-	-	-	-	-	-	-	-	3
20 919	66 430	35 979	20 004	94 388	76 491	17 839	27 890	24 459	-	3 431	18
-	-	-	-	-	-	-	-	-	-	-	1
20 919	66 430	35 979	20 004	94 388	76 491	17 839	27 890	24 459	-	3 431	2
-	-	-	-	-	-	-	-	-	-	-	3
152	11 987	3 363	6 194	3 250	8 180	2 811	28 238	6 238	-	22 000	19
-	-	-	-	-	-	-	-	-	-	-	1
152	11 987	3 363	6 194	3 250	8 180	2 811	28 238	6 238	-	22 000	2
-	-	-	-	-	-	-	-	-	-	-	3
41 610	151 949	116 673	63 055	173 737	154 221	40 340	90 649	67 556	-	23 093	20
-	-	-	-	-	-	-	-	-	-	-	1
41 610	151 949	116 673	63 055	173 737	154 221	40 340	90 649	67 556	-	23 093	2
-	-	-	-	-	-	-	-	-	-	-	3



## C. Ausgaben und Einnahmen nach Gebietskörperschaften,

023 WISSENSCHAFTLICHE INSTITUTE DES BUNDES UND DER LAENDER

1000

NR.	ART DER AUSGABEN/EINNAHMEN	INSGESAMT	BUND, LAF, ERP					LAEN		
			ZUSAMMEN	BUND	LASTENAUS- GLEICHSF.	ERP-SOND. VERMOEGEN	ZUSAMMEN	OHNE STADTSTAAT.	SCHLESWIG- HOLSTEIN	
			1	2	3	4	5	6	7	8
01	PERSONAL AUSGABEN									
	1 STAAT	117 707	67 654	67 654	-	-	50 053	43 664	3 682	
	2 GEMEINDEN (GV.)	-	-	-	-	-	-	-	-	
	3 ZUSAMMEN	117 707	67 654	67 654	-	-	50 053	43 664	3 682	
02	UNTERHALTUNG V. UNBEWEGL. VERMOEGEN									
	1 STAAT	2 814	1 649	1 649	-	-	1 165	975	49	
	2 GEMEINDEN (GV.)	-	-	-	-	-	-	-	-	
	3 ZUSAMMEN	2 814	1 649	1 649	-	-	1 165	975	49	
03	ZUWEISUNGEN AN ZWECKVERBAENDE USW.									
	1 STAAT	10 492	-	-	-	-	10 492	10 117	1 687	
	2 GEMEINDEN (GV.)	-	-	-	-	-	-	-	-	
	3 ZUSAMMEN	10 492	-	-	-	-	10 492	10 117	1 687	
04	UEBR. VERWALTUNGS- U. ZWECKAUSGABEN									
	1 STAAT	65 148	39 274	39 274	-	-	25 874	22 919	2 328	
	2 GEMEINDEN (GV.)	-	-	-	-	-	-	-	-	
	3 ZUSAMMEN	65 148	39 274	39 274	-	-	25 874	22 919	2 328	
05	BAUTEN UND GROSSE INSTANDSETZUNGEN									
	1 STAAT	31 491	15 481	15 481	-	-	16 010	14 931	1	
	2 GEMEINDEN (GV.)	-	-	-	-	-	-	-	-	
	3 ZUSAMMEN	31 491	15 481	15 481	-	-	16 010	14 931	1	
06	NEUANSCHAFFUNG V. BEWEGL. VERMOEGEN									
	1 STAAT	14 232	9 108	9 108	-	-	5 124	4 351	188	
	2 GEMEINDEN (GV.)	-	-	-	-	-	-	-	-	
	3 ZUSAMMEN	14 232	9 108	9 108	-	-	5 124	4 351	188	
07	ERWERB VON GRUNDVERMOEGEN									
	1 STAAT	269	267	267	-	-	2	2	-	
	2 GEMEINDEN (GV.)	-	-	-	-	-	-	-	-	
	3 ZUSAMMEN	269	267	267	-	-	2	2	-	
08	GEWAHRUNG VON DARLEHEN									
	1 STAAT	31	-	-	-	-	31	-	-	
	2 GEMEINDEN (GV.)	-	-	-	-	-	-	-	-	
	3 ZUSAMMEN	31	-	-	-	-	31	-	-	
09	BETEILIGUNGEN									
	1 STAAT	-	-	-	-	-	-	-	-	
	2 GEMEINDEN (GV.)	-	-	-	-	-	-	-	-	
	3 ZUSAMMEN	-	-	-	-	-	-	-	-	
10	UEBR. AUSGABEN D. VERMOEGENSBEWEGUNG									
	1 STAAT	780	780	780	-	-	-	-	-	
	2 GEMEINDEN (GV.)	-	-	-	-	-	-	-	-	
	3 ZUSAMMEN	780	780	780	-	-	-	-	-	
11	UNMITTELBARE AUSGABEN									
	1 STAAT	242 964	134 213	134 213	-	-	108 751	96 959	7 935	
	2 GEMEINDEN (GV.)	-	-	-	-	-	-	-	-	
	3 ZUSAMMEN	242 964	134 213	134 213	-	-	108 751	96 959	7 935	
12	ZAHLUNGEN AN BUND, LAF, ERP									
	1 STAAT	107	-	-	-	-	107	97	-	
13	ZAHLUNGEN AN LAENDER									
	1 STAAT	890	882	882	-	-	8	8	-	
	2 GEMEINDEN (GV.)	-	-	-	-	-	-	-	-	
	3 ZUSAMMEN	890	882	882	-	-	8	8	-	
14	ZAHLUNGEN AN GEMEINDEN (GV.)									
	1 STAAT	22	-	-	-	-	22	22	-	
	2 GEMEINDEN (GV.)	-	-	-	-	-	-	-	-	
	3 ZUSAMMEN	22	-	-	-	-	22	22	-	
15	GEBUEHREN, ENTGELTE, STRAFEN									
	1 STAAT	12 910	5 980	5 980	-	-	6 930	6 313	74	
	2 GEMEINDEN (GV.)	-	-	-	-	-	-	-	-	
	3 ZUSAMMEN	12 910	5 980	5 980	-	-	6 930	6 313	74	
16	UEBR. VERWALT.- U. BETRIEBSEINNAHMEN									
	1 STAAT	25 653	12 355	12 355	-	-	13 298	8 634	1 667	
	2 GEMEINDEN (GV.)	-	-	-	-	-	-	-	-	
	3 ZUSAMMEN	25 653	12 355	12 355	-	-	13 298	8 634	1 667	
17	EINNAHMEN DER VERMOEGENSBEWEGUNG									
	1 STAAT	84	15	15	-	-	69	64	3	
	2 GEMEINDEN (GV.)	-	-	-	-	-	-	-	-	
	3 ZUSAMMEN	84	15	15	-	-	69	64	3	
18	UNMITTELBARE EINNAHMEN									
	1 STAAT	38 647	18 350	18 350	-	-	20 297	15 011	1 744	
	2 GEMEINDEN (GV.)	-	-	-	-	-	-	-	-	
	3 ZUSAMMEN	38 647	18 350	18 350	-	-	20 297	15 011	1 744	
19	ZAHLUNGEN V. GEBIETSKOERPERSCHAFTEN									
	1 STAAT	7 197	751	751	-	-	6 446	5 018	-	
	2 GEMEINDEN (GV.)	-	-	-	-	-	-	-	-	
	3 ZUSAMMEN	7 197	751	751	-	-	6 446	5 018	-	
20	NACHRICHTLICH NETTOAUSGABEN									
	1 STAAT	236 786-	134 344-	134 344-	-	-	102 442-	92 068-	7 935-	
	2 GEMEINDEN (GV.)	-	-	-	-	-	-	-	-	
	3 ZUSAMMEN	236 786-	134 344-	134 344-	-	-	102 442-	92 068-	7 935-	

# Aufgabenbereichen und ausgewählten Ausgabe-/Einnahmearten

DM

WISSENSCHAFTLICHE INSTITUTE DES BUNDES UND DER LÄNDER 023

DER											NR.	
NIEDER- SACHSEN	NORDRHEIN- WESTFALEN	HESSEN	RHEINLAND- PFALZ	BADEN- WÜRTTEMBERG	BAYERN	SAARLAND	STADT- STAATEN	HAMBURG	BREMEN	BERLIN (WEST)		
9	10	11	12	13	14	15	16	17	18	19		
4 614	10 909	5 323	1 554	4 920	12 520	142	6 389	4 316	441	1 632	01	
-	-	-	-	-	-	-	-	-	-	-	1	
4 614	10 909	5 323	1 554	4 920	12 520	142	6 389	4 316	441	1 632	2	
-	-	-	-	-	-	-	-	-	-	-	3	
-	12	348	178	5	139	244	-	190	104	8	78	02
-	-	-	-	-	-	-	-	-	-	-	-	1
-	12	348	178	5	139	244	-	190	104	8	78	2
-	-	-	-	-	-	-	-	-	-	-	-	3
-	51	-	1 503	44	5 927	905	-	375	-	375	-	03
-	-	-	-	-	-	-	-	-	-	-	-	1
-	51	-	1 503	44	5 927	905	-	375	-	375	-	2
-	-	-	-	-	-	-	-	-	-	-	-	3
2 812	3 803	3 811	911	2 624	6 466	164	2 955	1 676	206	1 073	04	
-	-	-	-	-	-	-	-	-	-	-	1	
2 812	3 803	3 811	911	2 624	6 466	164	2 955	1 676	206	1 073	2	
-	-	-	-	-	-	-	-	-	-	-	3	
-	921	8 256	2 828	20	166	2 739	-	1 079	357	595	127	05
-	-	-	-	-	-	-	-	-	-	-	-	1
-	921	8 256	2 828	20	166	2 739	-	1 079	357	595	127	2
-	-	-	-	-	-	-	-	-	-	-	-	3
-	257	2 183	472	75	281	895	-	773	723	9	41	06
-	-	-	-	-	-	-	-	-	-	-	-	1
-	257	2 183	472	75	281	895	-	773	723	9	41	2
-	-	-	-	-	-	-	-	-	-	-	-	3
-	-	-	2	-	-	-	-	-	-	-	-	07
-	-	-	-	-	-	-	-	-	-	-	-	1
-	-	-	2	-	-	-	-	-	-	-	-	2
-	-	-	-	-	-	-	-	-	-	-	-	3
-	-	-	-	-	-	-	-	31	31	-	-	08
-	-	-	-	-	-	-	-	-	-	-	-	1
-	-	-	-	-	-	-	-	31	31	-	-	2
-	-	-	-	-	-	-	-	-	-	-	-	3
-	-	-	-	-	-	-	-	-	-	-	-	09
-	-	-	-	-	-	-	-	-	-	-	-	1
-	-	-	-	-	-	-	-	-	-	-	-	2
-	-	-	-	-	-	-	-	-	-	-	-	3
-	-	-	-	-	-	-	-	-	-	-	-	10
-	-	-	-	-	-	-	-	-	-	-	-	1
-	-	-	-	-	-	-	-	-	-	-	-	2
-	-	-	-	-	-	-	-	-	-	-	-	3
8 667	25 499	14 117	2 609	14 057	23 769	306	11 792	7 207	1 634	2 951	11	
-	-	-	-	-	-	-	-	-	-	-	1	
8 667	25 499	14 117	2 609	14 057	23 769	306	11 792	7 207	1 634	2 951	2	
-	-	-	-	-	-	-	-	-	-	-	3	
-	52	-	-	-	45	-	10	10	-	-	12	
-	-	-	-	-	-	-	-	-	-	-	1	
-	-	-	-	8	-	-	-	-	-	-	13	
-	-	-	-	-	-	-	-	-	-	-	1	
-	-	-	-	8	-	-	-	-	-	-	2	
-	-	-	-	-	-	-	-	-	-	-	3	
-	-	-	-	-	22	-	-	-	-	-	14	
-	-	-	-	-	-	-	-	-	-	-	1	
-	-	-	-	-	22	-	-	-	-	-	2	
-	-	-	-	-	-	-	-	-	-	-	3	
-	210	2 393	653	107	244	2 628	4	617	310	2	305	15
-	-	-	-	-	-	-	-	-	-	-	-	1
-	210	2 393	653	107	244	2 628	4	617	310	2	305	2
-	-	-	-	-	-	-	-	-	-	-	-	3
1 583	310	1 395	535	600	2 544	-	4 664	3 481	91	1 092	16	
-	-	-	-	-	-	-	-	-	-	-	1	
1 583	310	1 395	535	600	2 544	-	4 664	3 481	91	1 092	2	
-	-	-	-	-	-	-	-	-	-	-	3	
-	3	57	1	-	-	-	5	5	-	-	17	
-	-	-	-	-	-	-	-	-	-	-	1	
-	3	57	1	-	-	-	5	5	-	-	2	
-	-	-	-	-	-	-	-	-	-	-	3	
1 793	2 706	2 105	643	844	5 172	4	5 286	3 796	93	1 397	18	
-	-	-	-	-	-	-	-	-	-	-	1	
1 793	2 706	2 105	643	844	5 172	4	5 286	3 796	93	1 397	2	
-	-	-	-	-	-	-	-	-	-	-	3	
1 663	-	-	-	2 738	596	21	1 428	-	1 017	411	19	
-	-	-	-	-	-	-	-	-	-	-	1	
1 663	-	-	-	2 738	596	21	1 428	-	1 017	411	2	
-	-	-	-	-	-	-	-	-	-	-	3	
7 056-	25 499-	14 117-	2 609-	11 327-	23 240-	285-	10 374-	7 217-	617-	2 540-	20	
-	-	-	-	-	-	-	-	-	-	-	1	
7 056-	25 499-	14 117-	2 609-	11 327-	23 240-	285-	10 374-	7 217-	617-	2 540-	2	
-	-	-	-	-	-	-	-	-	-	-	3	

## C. Ausgaben und Einnahmen nach Gebietskörperschaften,

024 ATCMFORSCHUNG, WISS. BIBLIOTHEKEN, MUSEEN U. ARCHIVE, UEBR. WISSENSCHAFT

1000

NR.	ART DER AUSGABEN/EINNAHMEN	INSGESAMT	BUND, LAF, ERP				LAEN		
			ZUSAMMEN	BUND	LASTENAUS- GLEICHSP.	ERP-SOND. VERMOEGEN	ZUSAMMEN	OHNE STADTSTAAT.	SCHLESWIG- HOLSTEIN
			1	2	3	4	5	6	7
01	PERSONALAUSGABEN								
	1 STAAT	48 167	2 320	2 320	-	-	45 847	30 699	1 116
	2 GEMEINDEN (GV.)	20 296	-	-	-	-	20 296	20 296	444
	3 ZUSAMMEN	68 463	2 320	2 320	-	-	66 143	50 995	1 560
02	UNTERHALTUNG V. UNBEWEGL. VERMOEGEN								
	1 STAAT	2 086	8	8	-	-	2 078	1 291	-
	2 GEMEINDEN (GV.)	817	-	-	-	-	817	817	9
	3 ZUSAMMEN	2 903	8	8	-	-	2 895	2 108	9
03	ZUWEISUNGEN AN ZWECKVERBAENDE USW.								
	1 STAAT	998 586	669 451	669 451	-	-	329 135	286 889	3 456
	2 GEMEINDEN (GV.)	6 958	-	-	-	-	6 958	6 958	75
	3 ZUSAMMEN	1 005 544	669 451	669 451	-	-	336 093	293 847	3 531
04	UEBR. VERWALTUNGS- U. ZWECKAUSGABEN								
	1 STAAT	64 438	21 804	19 228	-	2 576	42 634	32 836	898
	2 GEMEINDEN (GV.)	9 667	-	-	-	-	9 667	9 667	395
	3 ZUSAMMEN	74 105	21 804	19 228	-	2 576	52 301	42 503	1 293
05	BAUTEN UND GROSSE INSTANDSETZUNGEN								
	1 STAAT	91 847	16	16	-	-	91 831	84 383	5 245
	2 GEMEINDEN (GV.)	15 172	-	-	-	-	15 172	15 172	-
	3 ZUSAMMEN	107 019	16	16	-	-	107 003	99 555	5 245
06	NEUANSCHAFFUNG V. BEWEGL. VERMOEGEN								
	1 STAAT	25 794	9	9	-	-	25 785	19 731	1 038
	2 GEMEINDEN (GV.)	5 258	-	-	-	-	5 258	5 258	136
	3 ZUSAMMEN	31 052	9	9	-	-	31 043	24 989	1 174
07	ERWERB VON GRUNDVERMOEGEN								
	1 STAAT	3 223	-	-	-	-	3 223	1 048	-
	2 GEMEINDEN (GV.)	1	-	-	-	-	1	1	-
	3 ZUSAMMEN	3 224	-	-	-	-	3 224	1 049	-
08	GEWAHRUNG VON DARLEHEN								
	1 STAAT	369	21	-	-	21	348	348	-
	2 GEMEINDEN (GV.)	162	-	-	-	-	162	162	6
	3 ZUSAMMEN	531	21	-	-	21	510	510	6
09	BETEILIGUNGEN								
	1 STAAT	-	-	-	-	-	-	-	-
	2 GEMEINDEN (GV.)	-	-	-	-	-	-	-	-
	3 ZUSAMMEN	-	-	-	-	-	-	-	-
10	UEBR. AUSGABEN D. VERMOEGENSBEWEGUNG								
	1 STAAT	-	-	-	-	-	-	-	-
	2 GEMEINDEN (GV.)	-	-	-	-	-	-	-	-
	3 ZUSAMMEN	-	-	-	-	-	-	-	-
11	UNMITTELBARE AUSGABEN								
	1 STAAT	1 234 510	693 629	691 032	-	2 597	540 881	457 225	11 753
	2 GEMEINDEN (GV.)	58 331	-	-	-	-	58 331	58 331	1 065
	3 ZUSAMMEN	1 292 841	693 629	691 032	-	2 597	599 212	515 556	12 818
12	ZAHLUNGEN AN BUND, LAF, ERP								
	1 STAAT	-	-	-	-	-	-	-	-
13	ZAHLUNGEN AN LAENDER								
	1 STAAT	48 076	48 017	48 017	-	-	59	59	23
	2 GEMEINDEN (GV.)	39 677	-	-	-	-	39 677	39 677	350
	3 ZUSAMMEN	87 753	48 017	48 017	-	-	39 736	39 736	373
14	ZAHLUNGEN AN GEMEINDEN (GV.)								
	1 STAAT	962	156	156	-	-	806	806	-
	2 GEMEINDEN (GV.)	69	-	-	-	-	69	69	-
	3 ZUSAMMEN	1 031	156	156	-	-	875	875	-
15	GEBUEHREN, ENTGELTE, STRAFEN								
	1 STAAT	922	26	26	-	-	896	632	36
	2 GEMEINDEN (GV.)	1 026	-	-	-	-	1 026	1 026	1
	3 ZUSAMMEN	1 948	26	26	-	-	1 922	1 658	37
16	UEBR. VERWALT.- U. BETRIEBSEINNAHMEN								
	1 STAAT	42 021	963	963	-	-	41 058	28 445	645
	2 GEMEINDEN (GV.)	5 051	-	-	-	-	5 051	5 051	2
	3 ZUSAMMEN	47 072	963	963	-	-	46 109	33 496	647
17	EINNAHMEN DER VERMOEGENSBEWEGUNG								
	1 STAAT	338	84	84	-	-	254	33	-
	2 GEMEINDEN (GV.)	88	-	-	-	-	88	88	7
	3 ZUSAMMEN	426	84	84	-	-	342	121	7
18	UNMITTELBARE EINNAHMEN								
	1 STAAT	43 281	1 073	1 073	-	-	42 208	29 110	681
	2 GEMEINDEN (GV.)	6 165	-	-	-	-	6 165	6 165	10
	3 ZUSAMMEN	49 446	1 073	1 073	-	-	48 373	35 275	691
19	ZAHLUNGEN V. GEBIETSKOERPERSCHAFTEN								
	1 STAAT	18 149	-	-	-	-	18 149	7 510	192
	2 GEMEINDEN (GV.)	10 531	-	-	-	-	10 531	10 531	36
	3 ZUSAMMEN	28 680	-	-	-	-	28 680	18 041	228
20	NACHRICHTLICH NETTOAUSGABEN								
	1 STAAT	1 265 399-	741 802-	739 205-	-	2 597-	523 597-	450 580-	11 584-
	2 GEMEINDEN (GV.)	87 546-	-	-	-	-	87 546-	87 546-	1 379-
	3 ZUSAMMEN	1 352 945-	741 802-	739 205-	-	2 597-	611 143-	538 126-	12 963-

# Aufgabenbereichen und ausgewählten Ausgabe-/Einnahmearten

DM

ATOMFORSCHUNG, WISS. BIBLIOTHEKEN, MUSEEN U. ARCHIVE, UEBR. WISSENSCHAFT 024

DER											NR.
NIEDER-SACHSEN	NORDRHEIN-WESTFALEN	HESSEN	RHEINLAND-PFALZ	BADEN-WUERTEMBERG.	BAYERN	SAARLAND	STADT-STAATEN	HAMBURG	BREMEN	BERLIN (WEST)	
9	10	11	12	13	14	15	16	17	18	19	
4 581	2 068	3 549	1 122	7 030	11 233	-	15 148	3 840	1 909	9 399	01
2 092	8 797	2 900	1 489	2 242	2 332	-	-	-	-	-	1
6 673	10 865	6 449	2 611	9 272	13 565	-	15 148	3 840	1 909	9 399	2
145	69	200	14	197	666	-	787	367	30	390	02
72	416	75	77	82	86	-	-	-	-	-	1
217	485	275	91	279	752	-	787	367	30	390	2
42 813	120 624	17 756	11 157	47 505	39 653	3 925	42 246	24 765	2 838	14 643	03
222	2 178	2 555	92	562	1 274	-	-	-	-	-	1
43 035	122 802	20 311	11 249	48 067	40 927	3 925	42 246	24 765	2 838	14 643	2
2 908	18 632	2 076	631	4 332	3 331	28	9 798	2 789	752	6 257	04
553	4 115	1 912	654	984	1 054	-	-	-	-	-	1
3 461	22 747	3 988	1 285	5 316	4 385	28	9 798	2 789	752	6 257	2
800	58 956	376	92	8 476	10 438	-	7 448	1 925	1 514	4 009	05
653	3 257	11 080	-	107	75	-	-	-	-	-	1
1 453	62 213	11 456	92	8 583	10 513	-	7 448	1 925	1 514	4 009	2
591	10 429	477	86	1 806	5 304	-	6 054	4 122	171	1 761	06
143	2 226	863	705	441	744	-	-	-	-	-	1
734	12 655	1 340	791	2 247	6 048	-	6 054	4 122	171	1 761	2
-	1 029	19	-	-	-	-	2 175	2 175	-	-	07
1	-	-	-	-	-	-	-	-	-	-	1
1	1 029	19	-	-	-	-	2 175	2 175	-	-	2
-	-	-	-	348	-	-	-	-	-	-	08
98	43	-	-	3	12	-	-	-	-	-	1
98	43	-	-	351	12	-	-	-	-	-	2
-	-	-	-	-	-	-	-	-	-	-	3
-	-	-	-	-	-	-	-	-	-	-	09
-	-	-	-	-	-	-	-	-	-	-	1
-	-	-	-	-	-	-	-	-	-	-	2
-	-	-	-	-	-	-	-	-	-	-	3
51 838	211 807	24 453	13 102	69 694	70 625	3 953	83 656	39 983	7 214	36 459	10
3 834	21 032	19 385	3 017	4 421	5 577	-	-	-	-	-	1
55 672	232 839	43 838	16 119	74 115	76 202	3 953	83 656	39 983	7 214	36 459	2
-	-	-	-	-	-	-	-	-	-	-	09
20	-	-	3	-	-	13	-	-	-	-	1
200	9 326	27 550	35	732	1 484	-	-	-	-	-	2
220	9 326	27 550	38	732	1 484	13	-	-	-	-	3
8	314	337	147	-	-	-	-	-	-	-	14
5	51	-	1	-	12	-	-	-	-	-	1
13	365	337	148	-	12	-	-	-	-	-	2
49	9	79	18	3	438	-	264	60	82	122	15
139	378	7	47	439	15	-	-	-	-	-	1
188	387	86	65	442	453	-	264	60	82	122	2
21 206	4 645	418	26	733	769	3	12 613	11 822	386	405	16
63	4 143	399	180	107	157	-	-	-	-	-	1
21 269	8 788	817	206	840	926	3	12 613	11 822	386	405	2
-	20	-	-	-	13	-	221	221	-	-	17
30	42	6	1	1	1	-	-	-	-	-	1
30	62	6	1	1	14	-	221	221	-	-	2
21 255	4 674	497	44	736	1 220	3	13 098	12 103	468	527	18
232	4 563	412	228	547	173	-	-	-	-	-	1
21 487	9 237	909	272	1 283	1 393	3	13 098	12 103	468	527	2
275	2 520	31	41	63	4 388	-	10 639	2 675	12	7 952	19
1 021	4 724	4 503	157	68	22	-	-	-	-	-	1
1 296	7 244	4 534	198	131	4 410	-	10 639	2 675	12	7 952	2
51 591-	209 601-	24 759-	13 211-	69 631-	66 237-	3 966-	73 017-	37 308-	7 202-	28 507-	20
3 018-	25 685-	42 432-	2 896-	5 085-	7 051-	-	-	-	-	-	1
54 609-	235 286-	67 191-	16 107-	74 716-	73 288-	3 966-	73 017-	37 308-	7 202-	28 507-	2

## C. Ausgaben und Einnahmen nach Gebietskörperschaften,

1000

025 KUNST, VOLKSBILDUNG, HEIMATPFLEGE, KIRCHLICHE ANGELEGENHEITEN

NR.	ART DER AUSGABEN/EINNAHMEN	INSGESAMT	BUND, LAF, ERP					LAFN	
			ZUSAMMEN	BUND	LASTENAUS- GLEICHSF.	ERP-SOND. VERMOEGEN	ZUSAMMEN	OHNE STADTSTAAT.	SCHLESWIG- HOLSTEIN
			1	2	3	4	5	6	7
01	PERSONALAUSGABEN								
1	STAAT	146 830	-	-	-	-	146 830	85 206	772
2	GEMEINDEN (GV.)	295 753	-	-	-	-	295 753	295 753	17 128
3	ZUSAMMEN	442 583	-	-	-	-	442 583	380 959	17 900
02	UNTERHALTUNG V.UNBEWEGL.VERMÖEGEN								
1	STAAT	18 843	-	-	-	-	18 843	16 788	26
2	GEMEINDEN (GV.)	20 473	-	-	-	-	20 473	20 473	667
3	ZUSAMMEN	39 316	-	-	-	-	39 316	37 261	693
03	ZUWEISUNGEN AN ZWECKVERBAENDE USW.								
1	STAAT	363 196	29 509	29 509	-	-	333 687	296 332	11 323
2	GEMEINDEN (GV.)	121 906	-	-	-	-	121 906	121 906	4 454
3	ZUSAMMEN	485 102	29 509	29 509	-	-	455 593	418 238	15 777
04	UEBR.VERWALTUNGS- U.ZWECKAUSGABEN								
1	STAAT	120 171	20 924	20 812	-	112	99 247	70 930	809
2	GEMEINDEN (GV.)	161 757	-	-	-	-	161 757	161 757	6 514
3	ZUSAMMEN	281 928	20 924	20 812	-	112	261 004	232 687	7 323
05	BAUTEN UND GROSSE INSTANDSETZUNGEN								
1	STAAT	60 419	-	-	-	-	60 419	53 307	-
2	GEMEINDEN (GV.)	133 565	-	-	-	-	133 565	133 565	2 510
3	ZUSAMMEN	193 984	-	-	-	-	193 984	186 872	2 510
06	NEUANSCHAFFUNG V.BEWEGL.VERMÖEGEN								
1	STAAT	21 521	-	-	-	-	21 521	15 987	-
2	GEMEINDEN (GV.)	49 660	-	-	-	-	49 660	49 660	1 593
3	ZUSAMMEN	71 181	-	-	-	-	71 181	65 647	1 593
07	ERWERB VON GRUNDVERMÖEGEN								
1	STAAT	401	-	-	-	-	401	207	-
2	GEMEINDEN (GV.)	4 495	-	-	-	-	4 495	4 495	202
3	ZUSAMMEN	4 896	-	-	-	-	4 896	4 702	202
08	GEWAHRUNG VON DARLEHEN								
1	STAAT	612	-	-	-	-	612	356	39
2	GEMEINDEN (GV.)	590	-	-	-	-	590	590	31
3	ZUSAMMEN	1 202	-	-	-	-	1 202	946	70
09	BETEILIGUNGEN								
1	STAAT	10	-	-	-	-	10	-	-
2	GEMEINDEN (GV.)	380	-	-	-	-	380	380	-
3	ZUSAMMEN	390	-	-	-	-	390	380	-
10	UEBR.AUSGABEN D.VERMÖEGENSBEWEGUNG								
1	STAAT	12	-	-	-	-	12	4	-
2	GEMEINDEN (GV.)	-	-	-	-	-	-	-	-
3	ZUSAMMEN	12	-	-	-	-	12	4	-
11	UNMITTELBARE AUSGABEN								
1	STAAT	732 015	50 433	50 321	-	112	681 582	539 117	12 969
2	GEMEINDEN (GV.)	788 579	-	-	-	-	788 579	788 579	33 099
3	ZUSAMMEN	1 520 594	50 433	50 321	-	112	1 470 161	1 327 696	46 068
12	ZAHLUNGEN AN BUND, LAF, ERP								
1	STAAT	-	-	-	-	-	-	-	-
13	ZAHLUNGEN AN LAENDER								
1	STAAT	11 771	11 764	11 764	-	-	7	7	2
2	GEMEINDEN (GV.)	26 986	-	-	-	-	26 986	26 986	56
3	ZUSAMMEN	38 757	11 764	11 764	-	-	26 993	26 993	58
14	ZAHLUNGEN AN GEMEINDEN (GV.)								
1	STAAT	62 967	4 351	4 351	-	-	58 616	58 566	6 185
2	GEMEINDEN (GV.)	7 539	-	-	-	-	7 539	7 539	745
3	ZUSAMMEN	70 506	4 351	4 351	-	-	66 155	66 105	6 930
15	GEBUEHREN, ENTGELTE, STRAFEN								
1	STAAT	48 171	-	-	-	-	48 171	34 954	-
2	GEMEINDEN (GV.)	86 293	-	-	-	-	86 293	86 293	4 121
3	ZUSAMMEN	134 464	-	-	-	-	134 464	121 247	4 121
16	UEBR.VERWALT.- U.BETRIEBSEINNAHMEN								
1	STAAT	17 408	-	-	-	-	17 408	13 734	53
2	GEMEINDEN (GV.)	44 469	-	-	-	-	44 469	44 469	1 152
3	ZUSAMMEN	61 877	-	-	-	-	61 877	58 203	1 205
17	EINNAHMEN DER VERMÖEGENSBEWEGUNG								
1	STAAT	457	-	-	-	-	457	201	27
2	GEMEINDEN (GV.)	1 042	-	-	-	-	1 042	1 042	53
3	ZUSAMMEN	1 499	-	-	-	-	1 499	1 243	80
18	UNMITTELBARE EINNAHMEN								
1	STAAT	66 036	-	-	-	-	66 036	48 889	80
2	GEMEINDEN (GV.)	131 804	-	-	-	-	131 804	131 804	5 326
3	ZUSAMMEN	197 840	-	-	-	-	197 840	180 693	5 406
19	ZAHLUNGEN V.GEBIETSKOERPER SCHAFTEN								
1	STAAT	37 605	-	-	-	-	37 605	34 768	1 867
2	GEMEINDEN (GV.)	76 629	-	-	-	-	76 629	76 629	5 557
3	ZUSAMMEN	114 234	-	-	-	-	114 234	111 397	7 424
20	NACHRICHTLICH NETTOAUSGABEN								
1	STAAT	769 148-	66 548-	66 436-	-	112-	702 600-	562 922-	17 289-
2	GEMEINDEN (GV.)	742 891-	-	-	-	-	742 891-	742 891-	28 343-
3	ZUSAMMEN	1 512 039-	66 548-	66 436-	-	112-	1 445 491-	1 305 813-	45 632-

# Aufgabenbereichen und ausgewählten Ausgabe-/Einnahmearten

DM

KUNST, VOLKSBIIDUNG, HEIMATPFLEGE, KIRCHLICHE ANGELEGENHEITEN 025

DER											NR.
NIEDER- SACHSEN	NORDRHFIN- WESTFALEN	HESSEN	RHF INLAND- PFALZ	BADEN- WUERTTEMBERG.	BAYERN	SAARLAND	STADT- STAATEN	HAMBURG	BREMEN	BERLIN (WEST)	
9	10	11	12	13	14	15	16	17	18	19	
10 656	1 476	26 077	1 009	24 053	20 802	361	61 624	11 523	7 882	42 219	01
12 149	139 374	26 453	15 673	34 008	43 875	7 093	-	-	-	-	1
22 805	140 850	52 530	16 682	58 061	64 677	7 454	61 624	11 523	7 882	42 219	2
											3
141	1 088	1 223	236	6 883	7 160	31	2 055	404	189	1 462	02
1 754	5 829	3 398	993	2 687	4 826	319	-	-	-	-	1
1 895	6 917	4 621	1 224	9 570	11 986	350	2 055	404	189	1 462	2
											3
27 107	54 886	24 981	39 981	67 121	61 184	9 749	37 355	17 390	7 356	12 609	03
20 487	39 839	14 933	7 094	17 480	15 868	1 751	-	-	-	-	1
47 594	94 725	39 914	47 075	84 601	77 052	11 500	37 355	17 390	7 356	12 609	2
											3
3 977	12 849	6 922	945	15 686	28 543	1 199	28 317	4 378	2 671	21 268	04
10 875	69 406	14 970	10 672	22 238	24 524	2 558	-	-	-	-	1
14 852	82 255	21 892	11 617	37 924	53 067	3 757	28 317	4 378	2 671	21 268	2
											3
471	2 251	11 135	1 083	18 843	16 242	3 282	7 112	2 212	909	3 991	05
15 363	60 109	11 556	6 015	11 725	25 281	1 006	-	-	-	-	1
15 834	62 360	22 691	7 098	30 568	41 523	4 288	7 112	2 212	909	3 991	2
											3
144	83	1 233	38	11 264	3 175	50	5 534	1 018	388	4 128	06
7 217	23 559	2 427	2 458	5 638	6 417	351	-	-	-	-	1
7 361	23 642	3 660	2 496	16 902	9 592	401	5 534	1 018	388	4 128	2
											3
-	-	-	207	-	-	-	194	180	-	14	07
678	1 576	51	80	187	1 678	43	-	-	-	-	1
678	1 576	51	287	187	1 678	43	194	180	-	14	2
											3
-	-	27	-	290	-	-	256	-	-	256	08
125	282	71	4	30	40	7	-	-	-	-	1
125	282	98	4	320	40	7	256	-	-	256	2
											3
-	-	-	-	-	-	-	10	-	-	10	09
-	-	375	-	5	-	-	-	-	-	-	1
-	-	375	-	5	-	-	10	-	-	10	2
											3
-	-	-	-	-	4	-	8	-	-	8	10
-	-	-	-	-	-	-	-	-	-	-	1
-	-	-	-	-	4	-	8	-	-	8	2
											3
42 496	72 633	71 598	43 499	144 140	137 110	14 672	142 465	37 105	19 395	85 965	11
68 648	339 974	74 234	42 989	93 998	122 509	13 128	-	-	-	-	1
111 144	412 607	145 832	86 488	238 138	259 619	27 800	142 465	37 105	19 395	85 965	2
											3
-	-	-	-	-	-	-	-	-	-	-	12
											1
5	-	-	-	-	-	-	-	-	-	-	13
2 727	-	10 055	8	9 925	3 251	964	-	-	-	-	1
2 732	-	10 055	8	9 925	3 251	964	-	-	-	-	2
											3
2 215	20 034	1 770	6 466	8 358	11 035	2 503	50	50	-	-	14
1 762	1 619	562	324	813	1 577	137	-	-	-	-	1
3 977	21 653	2 332	6 790	9 171	12 612	2 640	50	50	-	-	2
											3
3 184	72	5 198	143	10 200	16 153	4	13 217	1 438	1 428	10 351	15
2 121	37 452	12 129	5 112	8 472	15 302	1 584	-	-	-	-	1
5 305	37 524	17 327	5 255	18 672	31 455	1 588	13 217	1 438	1 428	10 351	2
											3
258	751	1 122	1 870	1 351	3 823	4 506	3 674	307	450	2 917	16
2 971	19 749	3 709	2 803	6 784	6 732	569	-	-	-	-	1
3 229	20 500	4 831	4 673	8 135	10 555	5 075	3 674	307	450	2 917	2
											3
-	2	67	35	-	21	49	256	32	90	134	17
84	613	77	59	74	71	11	-	-	-	-	1
84	615	144	94	74	92	60	256	32	90	134	2
											3
3 442	825	6 387	2 048	11 551	19 997	4 559	17 147	1 777	1 968	13 402	18
5 176	57 814	15 915	7 974	15 330	22 105	2 164	-	-	-	-	1
8 618	58 639	22 302	10 022	26 881	42 102	6 723	17 147	1 777	1 968	13 402	2
											3
4 574	517	11 019	532	8 865	5 120	2 274	2 837	161	61	2 615	19
5 416	34 246	2 113	6 983	8 196	11 313	2 805	-	-	-	-	1
9 990	34 763	13 132	7 515	17 061	16 433	5 079	2 837	161	61	2 615	2
											3
40 142-	92 150-	62 349-	49 433-	143 633-	143 025-	14 901-	139 678-	36 994-	19 334-	83 350-	20
67 721-	307 347-	82 674-	36 338-	96 540-	112 504-	11 424-	-	-	-	-	1
107 863-	399 497-	145 023-	85 771-	240 173-	255 529-	26 325-	139 678-	36 994-	19 334-	83 350-	2
											3

## C. Ausgaben und Einnahmen nach Gebietskörperschaften,

1000

026 THEATER U.KONZERTE, UEBRIGE KUNST- UND KULTURPFLEGE

NR.	ART DER AUSGABEN/EINNAHMEN	INSGESAMT	BUND, LAF, ERP					LAEN		
			ZUSAMMEN	BUND	LASTENAUS- GLEICHSF.	ERP-SOND. VERMOEGEN	ZUSAMMEN	OHNE STADTSTAAT.	SCHLESWIG- HOLSTEIN	
										1
01	PERSONALAUSGABEN									
	1 STAAT	146 123	-	-	-	-	146 123	84 499	452	
	2 GEMEINDEN (GV.)	295 753	-	-	-	-	295 753	295 753	17 128	
	3 ZUSAMMEN	441 876	-	-	-	-	441 876	380 252	17 580	
02	UNTERHALTUNG V.UNBEWEGL.VERMÖGEN									
	1 STAAT	8 319	-	-	-	-	8 319	6 272	-	
	2 GEMEINDEN (GV.)	20 473	-	-	-	-	20 473	20 473	667	
	3 ZUSAMMEN	28 792	-	-	-	-	28 792	26 745	667	
03	ZUWEISUNGEN AN ZWECKVERBAENDE USW.									
	1 STAAT	122 202	14 402	14 402	-	-	107 800	80 548	5 661	
	2 GEMEINDEN (GV.)	121 906	-	-	-	-	121 906	121 906	4 454	
	3 ZUSAMMEN	244 108	14 402	14 402	-	-	229 706	202 454	10 115	
04	UEBR.VERWALTUNGS- U.ZWECKAUSGABEN									
	1 STAAT	119 987	20 924	20 812	-	112	99 063	70 746	807	
	2 GEMEINDEN (GV.)	161 757	-	-	-	-	161 757	161 757	6 514	
	3 ZUSAMMEN	281 744	20 924	20 812	-	112	260 820	232 503	7 321	
05	BAUTEN UND GROSSE INSTANDSETZUNGEN									
	1 STAAT	50 789	-	-	-	-	50 789	43 677	-	
	2 GEMEINDEN (GV.)	133 565	-	-	-	-	133 565	133 565	2 510	
	3 ZUSAMMEN	184 354	-	-	-	-	184 354	177 242	2 510	
06	NEUANSCHAFFUNG V.BEWEGL.VERMÖGEN									
	1 STAAT	21 521	-	-	-	-	21 521	15 987	-	
	2 GEMEINDEN (GV.)	49 660	-	-	-	-	49 660	49 660	1 593	
	3 ZUSAMMEN	71 181	-	-	-	-	71 181	65 647	1 593	
07	ERWERB VON GRUNDVERMÖGEN									
	1 STAAT	401	-	-	-	-	401	207	-	
	2 GEMEINDEN (GV.)	4 495	-	-	-	-	4 495	4 495	202	
	3 ZUSAMMEN	4 896	-	-	-	-	4 896	4 702	202	
08	GEWAHRUNG VON DARLEHEN									
	1 STAAT	573	-	-	-	-	573	317	-	
	2 GEMEINDEN (GV.)	590	-	-	-	-	590	590	31	
	3 ZUSAMMEN	1 163	-	-	-	-	1 163	907	31	
09	BETEILIGUNGEN									
	1 STAAT	10	-	-	-	-	10	-	-	
	2 GEMEINDEN (GV.)	380	-	-	-	-	380	380	-	
	3 ZUSAMMEN	390	-	-	-	-	390	380	-	
10	UEBR. AUSGABEN D.VERMÖGENSBEWEGUNG									
	1 STAAT	12	-	-	-	-	12	4	-	
	2 GEMEINDEN (GV.)	-	-	-	-	-	-	-	-	
	3 ZUSAMMEN	12	-	-	-	-	12	4	-	
11	UNMITTELBARE AUSGABEN									
	1 STAAT	469 937	35 32	35 214	-	112	434 611	302 257	6 920	
	2 GEMEINDEN (GV.)	788 579	-	-	-	-	788 579	788 579	33 099	
	3 ZUSAMMEN	1 258 516	35 326	35 214	-	112	1 223 190	1 090 836	40 019	
12	ZAHLUNGEN AN BUND, LAF, ERP									
	1 STAAT	-	-	-	-	-	-	-	-	
13	ZAHLUNGEN AN LAENDER									
	1 STAAT	11 771	11 764	11 764	-	-	7	7	2	
	2 GEMEINDEN (GV.)	26 986	-	-	-	-	26 986	26 986	56	
	3 ZUSAMMEN	38 757	11 764	11 764	-	-	26 993	26 993	58	
14	ZAHLUNGEN AN GEMEINDEN (GV.)									
	1 STAAT	62 482	4 351	4 351	-	-	58 131	58 081	6 185	
	2 GEMEINDEN (GV.)	7 539	-	-	-	-	7 539	7 539	745	
	3 ZUSAMMEN	70 021	4 351	4 351	-	-	65 670	65 620	6 930	
15	GEBUEHREN, ENTGELTE, STRAFEN									
	1 STAAT	48 164	-	-	-	-	48 164	34 947	-	
	2 GEMEINDEN (GV.)	86 293	-	-	-	-	86 293	86 293	4 121	
	3 ZUSAMMEN	134 457	-	-	-	-	134 457	121 240	4 121	
16	UEBR.VERWALT.- U.BETRIEBSEINNAHMEN									
	1 STAAT	17 114	-	-	-	-	17 114	13 444	53	
	2 GEMEINDEN (GV.)	44 469	-	-	-	-	44 469	44 469	1 152	
	3 ZUSAMMEN	61 583	-	-	-	-	61 583	57 913	1 205	
17	EINNAHMEN DER VERMÖGENSBEWEGUNG									
	1 STAAT	298	-	-	-	-	298	66	-	
	2 GEMEINDEN (GV.)	1 042	-	-	-	-	1 042	1 042	53	
	3 ZUSAMMEN	1 340	-	-	-	-	1 340	1 108	53	
18	UNMITTELBARE EINNAHMEN									
	1 STAAT	65 576	-	-	-	-	65 576	48 457	53	
	2 GEMEINDEN (GV.)	131 804	-	-	-	-	131 804	131 804	5 326	
	3 ZUSAMMEN	197 380	-	-	-	-	197 380	180 261	5 379	
19	ZAHLUNGEN V.GEBIETSKOERPERSCHAFTEN									
	1 STAAT	36 966	-	-	-	-	36 966	34 129	1 730	
	2 GEMEINDEN (GV.)	76 629	-	-	-	-	76 629	76 629	5 557	
	3 ZUSAMMEN	113 595	-	-	-	-	113 595	110 758	7 287	
20	NACHRICHTLICH NETTOAUSGABEN									
	1 STAAT	507 224-	51 441-	51 329-	-	112-	455 783-	326 216-	11 377-	
	2 GEMEINDEN (GV.)	742 891-	-	-	-	-	742 891-	742 891-	28 343-	
	3 ZUSAMMEN	1 250 115-	51 441-	51 329-	-	112-	1 198 674-	1 069 107-	39 720-	

# Aufgabenbereichen und ausgewählten Ausgabe-/Einnahmearten

DM

THEATER U. KONZERTE, UEBRIGE KUNST- UND KULTURPFLEGE 026

DER											NR.
NIEDER- SACHSEN	NORDRHEIN- WESTFALEN	HESSEN	RHEINLAND- PFALZ	BADEN- WUERTTEMBERG.	BAYERN	SAARLAND	STADT- STAATEN	HAMBURG	BREMEN	BERLIN (WEST)	
9	10	11	12	13	14	15	16	17	18	19	
10 656	1 476	26 077	1 009	23 666	20 802	361	61 624	11 523	7 882	42 219	01
12 149	139 374	26 453	15 673	34 008	43 875	7 093	-	-	-	-	1
22 805	140 850	52 530	16 682	57 674	64 677	7 454	61 624	11 523	7 882	42 219	2
											3
141	142	1 223	89	1 529	3 117	31	2 047	396	189	1 462	02
1 754	5 829	3 398	993	2 687	4 826	319	-	-	-	-	1
1 895	5 971	4 621	1 082	4 216	7 943	350	2 047	396	189	1 462	2
											3
10 343	20 432	6 340	6 371	14 449	10 673	6 279	27 252	16 583	7 356	3 313	03
20 487	39 839	14 933	7 094	17 480	15 868	1 751	-	-	-	-	1
30 830	60 271	21 273	13 465	31 929	26 541	8 030	27 252	16 583	7 356	3 313	2
											3
3 977	12 849	6 922	944	15 578	28 470	1 199	28 317	4 378	2 671	21 268	04
10 875	69 406	14 970	10 672	22 238	24 524	2 558	-	-	-	-	1
14 852	82 255	21 892	11 616	37 816	52 994	3 757	28 317	4 378	2 671	21 268	2
											3
456	1 080	11 069	920	14 985	11 885	3 282	7 112	2 212	909	3 991	05
15 363	60 109	11 556	6 015	11 725	25 281	1 006	-	-	-	-	1
15 819	61 189	22 625	6 935	26 710	37 166	4 288	7 112	2 212	909	3 991	2
											3
144	83	1 233	38	11 264	3 175	50	5 534	1 018	388	4 128	06
7 217	23 559	2 427	2 458	5 638	6 417	351	-	-	-	-	1
7 361	23 642	3 660	2 496	16 902	9 592	401	5 534	1 018	388	4 128	2
											3
-	-	-	207	-	-	-	194	180	-	14	07
678	1 576	51	80	187	1 678	43	-	-	-	-	1
678	1 576	51	287	187	1 678	43	194	180	-	14	2
											3
-	-	27	-	290	-	-	256	-	-	256	08
125	282	71	4	30	40	7	-	-	-	-	1
125	282	98	4	320	40	7	256	-	-	256	2
											3
-	-	-	-	-	-	-	10	-	-	10	09
-	-	375	-	5	-	-	-	-	-	-	1
-	-	375	-	5	-	-	10	-	-	10	2
											3
-	-	-	-	-	4	-	8	-	-	8	10
-	-	-	-	-	-	-	-	-	-	-	1
-	-	-	-	-	4	-	8	-	-	8	2
											3
25 717	36 062	52 891	9 578	81 761	78 126	11 202	132 354	36 290	19 395	76 669	11
68 648	339 974	74 234	42 989	93 998	122 509	13 128	-	-	-	-	1
94 365	376 036	127 125	52 567	175 759	200 635	24 330	132 354	36 290	19 395	76 669	2
											3
-	-	-	-	-	-	-	-	-	-	-	12
											1
5	-	-	-	-	-	-	-	-	-	-	13
2 727	-	10 055	8	9 925	3 251	964	-	-	-	-	1
2 732	-	10 055	8	9 925	3 251	964	-	-	-	-	2
											3
2 215	19 559	1 770	6 456	8 358	11 035	2 503	50	50	-	-	14
1 762	1 619	562	324	813	1 577	137	-	-	-	-	1
3 977	21 178	2 332	6 780	9 171	12 612	2 640	50	50	-	-	2
											3
3 184	72	5 198	143	10 200	16 146	4	13 217	1 438	1 428	10 351	15
2 121	37 452	12 129	5 112	8 472	15 302	1 584	-	-	-	-	1
5 305	37 524	17 327	5 255	18 672	31 448	1 588	13 217	1 438	1 428	10 351	2
											3
258	725	1 117	1 841	1 313	3 728	4 409	3 670	303	450	2 917	16
2 971	19 749	3 709	2 803	6 784	6 732	569	-	-	-	-	1
3 229	20 474	4 826	4 644	8 097	10 460	4 978	3 670	303	450	2 917	2
											3
-	2	56	2	-	6	-	232	8	90	134	17
84	613	77	59	74	71	11	-	-	-	-	1
84	615	133	61	74	77	11	232	8	90	134	2
											3
3 442	799	6 371	1 986	11 513	19 880	4 413	17 119	1 749	1 968	13 402	18
5 176	57 814	15 915	7 974	15 330	22 105	2 164	-	-	-	-	1
8 618	58 613	22 286	9 960	26 843	41 985	6 577	17 119	1 749	1 968	13 402	2
											3
4 535	517	10 908	510	8 865	4 790	2 274	2 837	161	61	2 615	19
5 416	34 246	2 113	6 983	8 196	11 313	2 805	-	-	-	-	1
9 951	34 763	13 021	7 493	17 061	16 103	5 079	2 837	161	61	2 615	2
											3
23 402-	55 104-	43 753-	15 524-	81 254-	84 371-	11 431-	129 567-	36 179-	19 334-	74 054-	20
67 721-	307 347-	82 674-	36 338-	96 540-	112 504-	11 424-	-	-	-	-	1
91 172-	362 451-	126 427-	51 862-	177 794-	196 875-	22 855-	129 567-	36 179-	19 334-	74 054-	2
											3



## C. Ausgaben und Einnahmen nach Gebietskörperschaften,

027 KIRCHLICHE ANGELEGENHEITEN

1000

NR.	ART DER AUSGABEN/EINNAHMEN	INSGESAMT	BUND, LAF, ERP					LAEN	
			ZUSAMMEN	BUND	LASTENAUS- GLEICHSF.	ERP-SOND. VERMOEGEN	ZUSAMMEN	OHNE STADTSTAAT.	SCHL.FSWIG- HOLSTEIN
			1	2	3	4	5	6	7
01	PERSONAL AUSGABEN								
	1 STAAT	707	-	-	-	-	707	707	320
	2 GEMEINDEN (GV.)	-	-	-	-	-	-	-	-
	3 ZUSAMMEN	707	-	-	-	-	707	707	320
02	UNTERHALTUNG V. UNBEWEGL. VERMOEGEN								
	1 STAAT	10 524	-	-	-	-	10 524	10 516	26
	2 GEMEINDEN (GV.)	-	-	-	-	-	-	-	-
	3 ZUSAMMEN	10 524	-	-	-	-	10 524	10 516	26
03	ZUWEISUNGEN AN ZWECKVERBAENDE USW.								
	1 STAAT	240 994	15 107	15 107	-	-	225 887	215 784	5 662
	2 GEMEINDEN (GV.)	-	-	-	-	-	-	-	-
	3 ZUSAMMEN	240 994	15 107	15 107	-	-	225 887	215 784	5 662
04	UEBR. VERWALTUNGS- U. ZWECKAUSGABEN								
	1 STAAT	184	-	-	-	-	184	184	2
	2 GEMEINDEN (GV.)	-	-	-	-	-	-	-	-
	3 ZUSAMMEN	184	-	-	-	-	184	184	2
05	BAUTEN UND GROSSE INSTANDSETZUNGEN								
	1 STAAT	9 630	-	-	-	-	9 630	9 630	-
	2 GEMEINDEN (GV.)	-	-	-	-	-	-	-	-
	3 ZUSAMMEN	9 630	-	-	-	-	9 630	9 630	-
06	NEUANSCHAFFUNG V. BEWEGL. VERMOEGEN								
	1 STAAT	-	-	-	-	-	-	-	-
	2 GEMEINDEN (GV.)	-	-	-	-	-	-	-	-
	3 ZUSAMMEN	-	-	-	-	-	-	-	-
07	ERWERB VON GRUNDVERMOEGEN								
	1 STAAT	-	-	-	-	-	-	-	-
	2 GEMEINDEN (GV.)	-	-	-	-	-	-	-	-
	3 ZUSAMMEN	-	-	-	-	-	-	-	-
08	GEWAHRUNG VON DARLEHEN								
	1 STAAT	39	-	-	-	-	39	39	39
	2 GEMEINDEN (GV.)	-	-	-	-	-	-	-	-
	3 ZUSAMMEN	39	-	-	-	-	39	39	39
09	BETEILIGUNGEN								
	1 STAAT	-	-	-	-	-	-	-	-
	2 GEMEINDEN (GV.)	-	-	-	-	-	-	-	-
	3 ZUSAMMEN	-	-	-	-	-	-	-	-
10	UEBR. AUSGABEN D. VERMOEGENSBEWEGUNG								
	1 STAAT	-	-	-	-	-	-	-	-
	2 GEMEINDEN (GV.)	-	-	-	-	-	-	-	-
	3 ZUSAMMEN	-	-	-	-	-	-	-	-
11	UNMITTELBARE AUSGABEN								
	1 STAAT	262 078	15 107	15 107	-	-	246 971	236 860	6 049
	2 GEMEINDEN (GV.)	-	-	-	-	-	-	-	-
	3 ZUSAMMEN	262 078	15 107	15 107	-	-	246 971	236 860	6 049
12	ZAHLUNGEN AN BUND, LAF, ERP								
	1 STAAT	-	-	-	-	-	-	-	-
13	ZAHLUNGEN AN LAENDER								
	1 STAAT	-	-	-	-	-	-	-	-
	2 GEMEINDEN (GV.)	-	-	-	-	-	-	-	-
	3 ZUSAMMEN	-	-	-	-	-	-	-	-
14	ZAHLUNGEN AN GEMEINDEN (GV.)								
	1 STAAT	485	-	-	-	-	485	485	-
	2 GEMEINDEN (GV.)	-	-	-	-	-	-	-	-
	3 ZUSAMMEN	485	-	-	-	-	485	485	-
15	GEBUEHREN, ENTGELTE, STRAFEN								
	1 STAAT	7	-	-	-	-	7	7	-
	2 GEMEINDEN (GV.)	-	-	-	-	-	-	-	-
	3 ZUSAMMEN	7	-	-	-	-	7	7	-
16	UEBR. VERWALT.- U. BETRIEBSEINNAHMEN								
	1 STAAT	294	-	-	-	-	294	290	-
	2 GEMEINDEN (GV.)	-	-	-	-	-	-	-	-
	3 ZUSAMMEN	294	-	-	-	-	294	290	-
17	EINNAHMEN DER VERMOEGENSBEWEGUNG								
	1 STAAT	159	-	-	-	-	159	135	27
	2 GEMEINDEN (GV.)	-	-	-	-	-	-	-	-
	3 ZUSAMMEN	159	-	-	-	-	159	135	27
18	UNMITTELBARE EINNAHMEN								
	1 STAAT	460	-	-	-	-	460	432	27
	2 GEMEINDEN (GV.)	-	-	-	-	-	-	-	-
	3 ZUSAMMEN	460	-	-	-	-	460	432	27
19	ZAHLUNGEN V. GEBIETSKOERPERSCHAFTEN								
	1 STAAT	639	-	-	-	-	639	639	137
	2 GEMEINDEN (GV.)	-	-	-	-	-	-	-	-
	3 ZUSAMMEN	639	-	-	-	-	639	639	137
20	NACHRICHTLICH NETTOAUSGABEN								
	1 STAAT	261 924-	15 107-	15 107-	-	-	246 817-	236 706-	5 912-
	2 GEMEINDEN (GV.)	-	-	-	-	-	-	-	-
	3 ZUSAMMEN	261 924-	15 107-	15 107-	-	-	246 817-	236 706-	5 912-

# Aufgabenbereichen und ausgewählten Ausgabe-/Einnahmearten

DM

KIRCHLICHE ANGELEGENHEITEN 027

DER											NR.
NIEDER-SACHSEN	NORDRHEIN-WESTFALEN	HESSEN	RHEINLAND-PFALZ	BADEN-WUERTTEMBERG.	~BAYERN	SAARLAND	STADT-STAATEN	HAMBURG	BREMEN	BERLIN (WEST)	
9	10	11	12	13	14	15	16	17	18	19	
-	-	-	-	387	-	-	-	-	-	-	01
-	-	-	-	387	-	-	-	-	-	-	1
-	-	-	-	-	-	-	-	-	-	-	2
-	-	-	-	-	-	-	-	-	-	-	3
-	946	-	147	5 354	4 043	-	8	8	-	-	02
-	946	-	147	5 354	4 043	-	8	8	-	-	1
-	-	-	-	-	-	-	-	-	-	-	2
-	-	-	-	-	-	-	-	-	-	-	3
16 764	34 454	18 641	33 610	52 672	50 511	3 470	10 103	807	-	9 296	03
16 764	34 454	18 641	33 610	52 672	50 511	3 470	10 103	807	-	9 296	1
-	-	-	-	-	-	-	-	-	-	-	2
-	-	-	-	-	-	-	-	-	-	-	3
-	-	-	1	108	73	-	-	-	-	-	04
-	-	-	1	108	73	-	-	-	-	-	1
-	-	-	-	-	-	-	-	-	-	-	2
-	-	-	-	-	-	-	-	-	-	-	3
15	1 171	66	163	3 858	4 357	-	-	-	-	-	05
15	1 171	66	163	3 858	4 357	-	-	-	-	-	1
-	-	-	-	-	-	-	-	-	-	-	2
-	-	-	-	-	-	-	-	-	-	-	3
-	-	-	-	-	-	-	-	-	-	-	06
-	-	-	-	-	-	-	-	-	-	-	1
-	-	-	-	-	-	-	-	-	-	-	2
-	-	-	-	-	-	-	-	-	-	-	3
-	-	-	-	-	-	-	-	-	-	-	07
-	-	-	-	-	-	-	-	-	-	-	1
-	-	-	-	-	-	-	-	-	-	-	2
-	-	-	-	-	-	-	-	-	-	-	3
-	-	-	-	-	-	-	-	-	-	-	08
-	-	-	-	-	-	-	-	-	-	-	1
-	-	-	-	-	-	-	-	-	-	-	2
-	-	-	-	-	-	-	-	-	-	-	3
-	-	-	-	-	-	-	-	-	-	-	09
-	-	-	-	-	-	-	-	-	-	-	1
-	-	-	-	-	-	-	-	-	-	-	2
-	-	-	-	-	-	-	-	-	-	-	3
-	-	-	-	-	-	-	-	-	-	-	10
-	-	-	-	-	-	-	-	-	-	-	1
-	-	-	-	-	-	-	-	-	-	-	2
-	-	-	-	-	-	-	-	-	-	-	3
16 779	36 571	18 707	33 921	62 379	58 984	3 470	10 111	815	-	9 296	11
16 779	36 571	18 707	33 921	62 379	58 984	3 470	10 111	815	-	9 296	1
-	-	-	-	-	-	-	-	-	-	-	2
-	-	-	-	-	-	-	-	-	-	-	3
-	-	-	-	-	-	-	-	-	-	-	12
-	-	-	-	-	-	-	-	-	-	-	1
-	-	-	-	-	-	-	-	-	-	-	2
-	-	-	-	-	-	-	-	-	-	-	3
-	475	-	10	-	-	-	-	-	-	-	14
-	475	-	10	-	-	-	-	-	-	-	1
-	-	-	-	-	-	-	-	-	-	-	2
-	-	-	-	-	-	-	-	-	-	-	3
-	-	-	-	-	7	-	-	-	-	-	15
-	-	-	-	-	7	-	-	-	-	-	1
-	-	-	-	-	-	-	-	-	-	-	2
-	-	-	-	-	-	-	-	-	-	-	3
-	26	5	29	38	95	97	4	4	-	-	16
-	26	5	29	38	95	97	4	4	-	-	1
-	-	-	-	-	-	-	-	-	-	-	2
-	-	-	-	-	-	-	-	-	-	-	3
-	-	11	33	-	15	49	24	24	-	-	17
-	-	11	33	-	15	49	24	24	-	-	1
-	-	-	-	-	-	-	-	-	-	-	2
-	-	-	-	-	-	-	-	-	-	-	3
-	26	16	62	38	117	146	28	28	-	-	18
-	26	16	62	38	117	146	28	28	-	-	1
-	-	-	-	-	-	-	-	-	-	-	2
-	-	-	-	-	-	-	-	-	-	-	3
39	-	111	22	-	330	-	-	-	-	-	19
39	-	111	22	-	330	-	-	-	-	-	1
-	-	-	-	-	-	-	-	-	-	-	2
-	-	-	-	-	-	-	-	-	-	-	3
16 740-	37 046-	18 596-	33 909-	62 379-	58 654-	3 470-	10 111-	815-	-	9 296-	20
16 740-	37 046-	18 596-	33 909-	62 379-	58 654-	3 470-	10 111-	815-	-	9 296-	1
-	-	-	-	-	-	-	-	-	-	-	2
-	-	-	-	-	-	-	-	-	-	-	3

# C. Ausgaben und Einnahmen nach Gebietskörperschaften,

028 SOZIALE SICHERUNG

1000

NR.	ART DER AUSGABEN/EINNAHMEN	INSGESAMT	BUND, LAF, ERP				LAEN		
			ZUSAMMEN	BUND	LASTENAUS- GLEICHSF.	ERP-SOND. VERMOEGEN	ZUSAMMEN	OHNE STADTSTAAT.	SCHLESWIG- HOLSTEIN
			1	2	3	4	5	6	7
01	PERSONAL AUSGABEN								
	1 STAAT	606 426	11 277	11 277	-	-	595 149	305 713	18 536
	2 GEMEINDEN (GV.)	837 504	-	-	-	-	837 504	837 504	48 148
	3 ZUSAMMEN	1 443 930	11 277	11 277	-	-	1 432 653	1 143 217	66 684
02	UNTERHALTUNG V. UNBEW. VERMOEGEN								
	1 STAAT	15 567	40	40	-	-	15 527	4 881	3
	2 GEMEINDEN (GV.)	38 127	-	-	-	-	38 127	38 127	1 897
	3 ZUSAMMEN	53 694	40	40	-	-	53 654	43 008	1 900
03	ZUWEISUNGEN AN ZWECKVERBAENDE USW.								
	1 STAAT	9 783 425	9 432 279	9 432 279	-	-	351 146	248 103	11 324
	2 GEMEINDEN (GV.)	281 631	-	-	-	-	281 631	281 631	8 183
	3 ZUSAMMEN	10 065 056	9 432 279	9 432 279	-	-	632 777	529 734	19 507
04	UEBR. VERWALTUNGS- U. ZWECKAUSGABEN								
	1 STAAT	12 224 649	11 253 138	7 885 954	3 367 184	-	971 511	355 441	44 766
	2 GEMEINDEN (GV.)	3 318 570	-	-	-	-	3 318 570	3 318 570	143 515
	3 ZUSAMMEN	15 543 219	11 253 138	7 885 954	3 367 184	-	4 290 081	3 674 011	188 281
05	BAUTEN UND GROSSE INSTANDSETZUNGEN								
	1 STAAT	48 598	488	488	-	-	48 110	21 711	408
	2 GEMEINDEN (GV.)	221 060	-	-	-	-	221 060	221 060	8 624
	3 ZUSAMMEN	269 658	488	488	-	-	269 170	242 771	9 032
06	NEUANSCHAFFUNG V. BEW. VERMOEGEN								
	1 STAAT	7 110	-	-	-	-	7 110	4 168	181
	2 GEMEINDEN (GV.)	25 678	-	-	-	-	25 678	25 678	1 379
	3 ZUSAMMEN	32 788	-	-	-	-	32 788	29 846	1 560
07	ERWERB VON GRUNDVERMOEGEN								
	1 STAAT	1 277	-	-	-	-	1 277	163	-
	2 GEMEINDEN (GV.)	10 186	-	-	-	-	10 186	10 186	176
	3 ZUSAMMEN	11 463	-	-	-	-	11 463	10 349	176
08	GEWAHRUNG VON DARLEHEN								
	1 STAAT	141 138	60 905	59 509	1 396	-	80 233	38 979	1 325
	2 GEMEINDEN (GV.)	54 973	-	-	-	-	54 973	54 973	978
	3 ZUSAMMEN	196 111	60 905	59 509	1 396	-	135 206	93 952	2 303
09	BETEILIGUNGEN								
	1 STAAT	100	-	-	-	-	100	-	-
	2 GEMEINDEN (GV.)	60	-	-	-	-	60	60	-
	3 ZUSAMMEN	160	-	-	-	-	160	60	-
10	UEBR. AUSGABEN D. VERMOEGENSBEWEGUNG								
	1 STAAT	84	-	-	-	-	84	-	-
	2 GEMEINDEN (GV.)	-	-	-	-	-	-	-	-
	3 ZUSAMMEN	84	-	-	-	-	84	-	-
11	UNMITTELBARE AUSGABEN								
	1 STAAT	22 828 374	20 758 127	17 389 547	3 368 580	-	2 070 247	979 159	76 543
	2 GEMEINDEN (GV.)	4 787 789	-	-	-	-	4 787 789	4 787 789	212 900
	3 ZUSAMMEN	27 616 163	20 758 127	17 389 547	3 368 580	-	6 858 036	5 766 948	289 443
12	ZAHLUNGEN AN BUND, LAF, ERP								
	1 STAAT	1 405 989	353 012	353 012	-	-	1 052 977	932 402	23 138
13	ZAHLUNGEN AN LAENDER								
	1 STAAT	727 579	726 928	721 928	-	5 000	651	650	73
	2 GEMEINDEN (GV.)	45 629	-	-	-	-	45 629	45 629	9 201
	3 ZUSAMMEN	773 208	726 928	721 928	-	5 000	46 280	46 279	9 274
14	ZAHLUNGEN AN GEMEINDEN (GV.)								
	1 STAAT	1 106 522	368 101	348 758	19 343	-	738 421	737 137	44 613
	2 GEMEINDEN (GV.)	301 660	-	-	-	-	301 660	301 660	18 401
	3 ZUSAMMEN	1 408 182	368 101	348 758	19 343	-	1 040 081	1 038 797	63 014
15	GEBUEHREN, ENTGELTE, STRAFEN								
	1 STAAT	92 693	92	92	-	-	92 601	53 370	416
	2 GEMEINDEN (GV.)	261 702	-	-	-	-	261 702	261 702	20 003
	3 ZUSAMMEN	354 395	92	92	-	-	354 303	315 072	20 419
16	UEBR. VERWALT.- U. BETRIEBSEINNAHMEN								
	1 STAAT	203 622	30 360	23 208	7 152	-	173 262	57 248	12 091
	2 GEMEINDEN (GV.)	652 890	-	-	-	-	652 890	652 890	34 240
	3 ZUSAMMEN	856 512	30 360	23 208	7 152	-	826 152	710 138	46 331
17	EINNAHMEN DER VERMOEGENSBEWEGUNG								
	1 STAAT	62 166	38 301	30 273	8 028	-	23 865	18 645	886
	2 GEMEINDEN (GV.)	28 993	-	-	-	-	28 993	28 993	232
	3 ZUSAMMEN	91 159	38 301	30 273	8 028	-	52 858	47 638	1 118
18	UNMITTELBARE EINNAHMEN								
	1 STAAT	358 481	68 753	53 573	15 180	-	289 728	129 263	13 393
	2 GEMEINDEN (GV.)	943 585	-	-	-	-	943 585	943 585	54 475
	3 ZUSAMMEN	1 302 066	68 753	53 573	15 180	-	1 233 313	1 072 848	67 868
19	ZAHLUNGEN V. GEBIETSKOERPERSCHAFTEN								
	1 STAAT	2 210 478	1 387 243	5 225	1 382 018	-	823 235	560 925	44 677
	2 GEMEINDEN (GV.)	1 685 052	-	-	-	-	1 685 052	1 685 052	92 994
	3 ZUSAMMEN	3 895 530	1 387 243	5 225	1 382 018	-	2 508 287	2 245 977	137 671
20	NACHRICHTLICH NETTOAUSGABEN								
	1 STAAT	23 857 986	20 818 925	18 808 020	2 005 905	5 000	3 039 061	2 088 423	99 690
	2 GEMEINDEN (GV.)	3 430 359	-	-	-	-	3 430 359	3 430 359	146 128
	3 ZUSAMMEN	27 288 345	20 818 925	18 808 020	2 005 905	5 000	6 469 420	5 518 782	245 818

# Aufgabebereichen und ausgewählten Ausgabe-/Einnahmearten

DM

SOZIALE SICHERUNG 028

DER											NR.
NIEDER-SACHSEN	NORDRHEIN-WESTFALEN	HESSEN	RHEINLAND-PFALZ	BADEN-WÜRTTEMBERG.	BAYERN	SAARLAND	STADT-STAAATEN	HAMBURG	BREMEN	BERLIN (WEST)	
9	10	11	12	13	14	15	16	17	18	19	
52 041	68 123	37 582	18 715	40 508	63 736	6 472	289 436	110 068	26 870	152 498	01
106 896	292 747	95 341	37 850	132 599	114 198	9 725	-	-	-	-	1
158 937	360 870	132 923	56 565	173 107	177 934	16 197	289 436	110 068	26 870	152 498	2
											3
577	1 059	354	620	831	1 158	279	10 646	4 964	602	5 080	02
4 754	14 321	4 326	1 319	6 060	5 185	265	-	-	-	-	1
5 331	15 380	4 680	1 939	6 891	6 343	544	10 646	4 964	602	5 080	2
											3
28 668	21 246	30 895	26 743	57 025	51 064	21 138	103 043	14 332	1 784	86 927	03
20 806	138 845	21 898	18 611	41 317	29 484	2 487	-	-	-	-	1
49 474	160 091	52 793	45 354	98 342	80 548	23 625	103 043	14 332	1 784	86 927	2
											3
114 821	29 480	23 447	61 235	21 635	47 789	12 268	616 070	197 482	63 183	355 405	04
368 707	1 276 810	359 343	128 981	511 004	474 145	56 065	-	-	-	-	1
483 528	1 306 290	382 790	190 216	532 639	521 934	68 333	616 070	197 482	63 183	355 405	2
											3
2 610	4 938	8 794	2 552	1 354	991	64	26 399	8 715	2 611	15 073	05
25 774	61 152	44 208	13 060	42 722	24 211	1 309	-	-	-	-	1
28 384	66 090	53 002	15 612	44 076	25 202	1 373	26 399	8 715	2 611	15 073	2
											3
754	607	541	198	885	962	40	2 942	1 825	396	721	06
3 794	7 172	3 049	1 576	4 411	4 132	165	-	-	-	-	1
4 548	7 779	3 590	1 774	5 296	5 094	205	2 942	1 825	396	721	2
											3
-	-	163	-	-	-	-	1 114	625	-	489	07
1 947	1 782	1 613	142	4 242	274	10	-	-	-	-	1
1 947	1 782	1 776	142	4 242	274	10	1 114	625	-	489	2
											3
11 837	9 219	230	937	7 276	7 063	1 092	41 254	2 565	404	38 285	08
2 134	34 574	6 687	198	8 431	1 971	-	-	-	-	-	1
13 971	43 793	6 917	1 135	15 707	9 034	1 092	41 254	2 565	404	38 285	2
											3
-	-	-	-	-	-	-	100	100	-	-	09
10	-	-	-	-	-	50	-	-	-	-	1
10	-	-	-	-	-	50	100	100	-	-	2
											3
-	-	-	-	-	-	-	84	-	84	-	10
-	-	-	-	-	-	-	-	-	-	-	1
-	-	-	-	-	-	-	84	-	84	-	2
											3
211 308	134 672	102 006	111 000	129 514	172 763	41 353	1 091 088	340 676	95 934	654 478	11
534 822	1 827 403	536 465	201 737	750 786	653 650	70 026	-	-	-	-	1
746 130	1 962 075	638 471	312 737	880 300	826 413	111 379	1 091 088	340 676	95 934	654 478	2
											3
88 143	335 867	109 800	40 862	170 169	155 590	8 833	120 575	62 623	16 147	41 805	12
											1
73	38	-	-	-	-	466	1	-	1	-	13
14 633	-	1 128	19 211	340	43	1 073	-	-	-	-	1
14 706	38	1 128	19 211	340	43	1 539	1	-	1	-	2
											3
144 949	228 911	88 568	46 903	76 074	89 954	17 165	1 284	518	92	674	14
22 700	44 144	31 842	10 358	117 684	36 382	20 149	-	-	-	-	1
167 649	273 055	120 410	57 261	193 758	126 336	37 314	1 284	518	92	674	2
											3
14 106	1 730	11 490	2 605	5 471	17 321	231	39 231	18 784	1 198	19 249	15
28 394	86 010	31 207	3 393	47 448	44 004	1 243	-	-	-	-	1
42 500	87 740	42 697	5 998	52 919	61 325	1 474	39 231	18 784	1 198	19 249	2
											3
11 383	3 906	2 807	13 261	3 014	6 431	4 355	116 014	40 303	14 304	61 407	16
62 889	224 807	65 750	23 842	141 333	89 710	10 319	-	-	-	-	1
74 272	228 713	68 557	37 103	144 347	96 141	14 674	116 014	40 303	14 304	61 407	2
											3
3 612	7 588	463	1 530	-	3 329	1 237	5 220	3 798	557	865	17
1 336	5 904	7 563	772	11 501	1 644	41	-	-	-	-	1
4 948	13 492	8 026	2 302	11 501	4 973	1 278	5 220	3 798	557	865	2
											3
29 101	13 224	14 760	17 396	8 485	27 081	5 823	160 465	62 885	16 059	81 521	18
92 619	316 721	104 520	28 007	200 282	135 358	11 603	-	-	-	-	1
121 720	329 945	119 280	45 403	208 767	162 439	17 426	160 465	62 885	16 059	81 521	2
											3
121 254	104 761	44 311	53 584	78 329	104 637	9 372	262 310	50 331	16 405	195 574	19
252 998	501 099	170 532	74 967	327 067	215 711	49 684	-	-	-	-	1
374 252	605 860	214 843	128 551	405 396	320 348	59 056	262 310	50 331	16 405	195 574	2
											3
323 219-	594 727-	256 063-	145 181-	297 428-	313 670-	58 445-	950 638-	353 486-	95 769-	501 383-	20
317 344-	1 357 473-	398 160-	156 289-	540 478-	472 923-	41 564-	-	-	-	-	1
640 563-	1 952 200-	654 223-	301 470-	837 906-	786 593-	100 009-	950 638-	353 486-	95 769-	501 383-	2
											3

## C. Ausgaben und Einnahmen nach Gebietskörperschaften,

029 ARBEITSSCHUTZ UND ARBEITSBESCHAFFUNG (ARBEITSLÖSENHILFE)

1000

NR.	ART DER AUSGABEN/EINNAHMEN	INSGESAMT	BUND, LAF, ERP					LÄEN		
			ZUSAMMEN	BUND	LASTENAUS- GLEICHSF.	ERP-SOND. VERMÖGEN	ZUSAMMEN	OHNE STADTSTAAT.	SCHLESWIG- HOLSTEIN	
			1	2	3	4	5	6	7	8
01	PERSONALAUSGABEN									
	1 STAAT	47 835	432	432	-	-	47 403	41 788	1 251	
	2 GEMEINDEN (GV.)	-	-	-	-	-	-	-	-	
	3 ZUSAMMEN	47 835	432	432	-	-	47 403	41 788	1 251	
02	UNTERHALTUNG V. UNBEWEGL. VERMÖGEN									
	1 STAAT	334	1	1	-	-	333	319	-	
	2 GEMEINDEN (GV.)	-	-	-	-	-	-	-	-	
	3 ZUSAMMEN	334	1	1	-	-	333	319	-	
03	ZUWEISUNGEN AN ZWECKVERBAENDE USW.									
	1 STAAT	52 296	51 769	51 769	-	-	527	527	-	
	2 GEMEINDEN (GV.)	-	-	-	-	-	-	-	-	
	3 ZUSAMMEN	52 296	51 769	51 769	-	-	527	527	-	
04	UEBR. VERWALTUNGS- U. ZWECKAUSGABEN									
	1 STAAT	63 308	35 081	35 081	-	-	28 227	23 839	1 290	
	2 GEMEINDEN (GV.)	-	-	-	-	-	-	-	-	
	3 ZUSAMMEN	63 308	35 081	35 081	-	-	28 227	23 839	1 290	
05	BAUTEN UND GROSSE INSTANDSETZUNGEN									
	1 STAAT	4 669	-	-	-	-	4 669	3 950	-	
	2 GEMEINDEN (GV.)	-	-	-	-	-	-	-	-	
	3 ZUSAMMEN	4 669	-	-	-	-	4 669	3 950	-	
06	NEUANSCHAFFUNG V. BEWEGL. VERMÖGEN									
	1 STAAT	1 648	-	-	-	-	1 648	1 444	14	
	2 GEMEINDEN (GV.)	-	-	-	-	-	-	-	-	
	3 ZUSAMMEN	1 648	-	-	-	-	1 648	1 444	14	
07	ERWERB VON GRUNDVERMÖGEN									
	1 STAAT	153	-	-	-	-	153	153	-	
	2 GEMEINDEN (GV.)	-	-	-	-	-	-	-	-	
	3 ZUSAMMEN	153	-	-	-	-	153	153	-	
08	GEWAHRUNG VON DARLEHEN									
	1 STAAT	11 831	11 831	11 831	-	-	-	-	-	
	2 GEMEINDEN (GV.)	-	-	-	-	-	-	-	-	
	3 ZUSAMMEN	11 831	11 831	11 831	-	-	-	-	-	
09	BETEILIGUNGEN									
	1 STAAT	-	-	-	-	-	-	-	-	
	2 GEMEINDEN (GV.)	-	-	-	-	-	-	-	-	
	3 ZUSAMMEN	-	-	-	-	-	-	-	-	
10	UEBR. AUSGABEN D. VERMÖGENSBEWEGUNG									
	1 STAAT	-	-	-	-	-	-	-	-	
	2 GEMEINDEN (GV.)	-	-	-	-	-	-	-	-	
	3 ZUSAMMEN	-	-	-	-	-	-	-	-	
11	UNMITTELBARE AUSGABEN									
	1 STAAT	182 074	99 114	99 114	-	-	82 960	72 020	2 555	
	2 GEMEINDEN (GV.)	-	-	-	-	-	-	-	-	
	3 ZUSAMMEN	182 074	99 114	99 114	-	-	82 960	72 020	2 555	
12	ZAHLUNGEN AN BUND, LAF, ERP									
	1 STAAT	-	-	-	-	-	-	-	-	
13	ZAHLUNGEN AN LAENDER									
	1 STAAT	6 831	6 831	1 831	-	5 000	-	-	-	
	2 GEMEINDEN (GV.)	-	-	-	-	-	-	-	-	
	3 ZUSAMMEN	6 831	6 831	1 831	-	5 000	-	-	-	
14	ZAHLUNGEN AN GEMEINDEN (GV.)									
	1 STAAT	7 462	169	169	-	-	7 293	7 293	-	
	2 GEMEINDEN (GV.)	-	-	-	-	-	-	-	-	
	3 ZUSAMMEN	7 462	169	169	-	-	7 293	7 293	-	
15	GEBUEHREN, ENTGELTE, STRAFEN									
	1 STAAT	13 105	-	-	-	-	13 105	11 621	156	
	2 GEMEINDEN (GV.)	-	-	-	-	-	-	-	-	
	3 ZUSAMMEN	13 105	-	-	-	-	13 105	11 621	156	
16	UEBR. VERWALT.- U. BETRIEBSEINNAHMEN									
	1 STAAT	17 205	9 499	9 084	415	-	7 706	2 863	489	
	2 GEMEINDEN (GV.)	-	-	-	-	-	-	-	-	
	3 ZUSAMMEN	17 205	9 499	9 084	415	-	7 706	2 863	489	
17	EINNAHMEN DER VERMÖGENSBEWEGUNG									
	1 STAAT	12 167	9 069	4 849	4 220	-	3 098	3 033	-	
	2 GEMEINDEN (GV.)	-	-	-	-	-	-	-	-	
	3 ZUSAMMEN	12 167	9 069	4 849	4 220	-	3 098	3 033	-	
18	UNMITTELBARE EINNAHMEN									
	1 STAAT	42 477	18 568	13 933	4 635	-	23 909	17 517	645	
	2 GEMEINDEN (GV.)	-	-	-	-	-	-	-	-	
	3 ZUSAMMEN	42 477	18 568	13 933	4 635	-	23 909	17 517	645	
19	ZAHLUNGEN V. GEBIETSKOERPERSCHAFTEN									
	1 STAAT	15 217	5 135	5 135	-	-	10 082	5 074	1 662	
	2 GEMEINDEN (GV.)	-	-	-	-	-	-	-	-	
	3 ZUSAMMEN	15 217	5 135	5 135	-	-	10 082	5 074	1 662	
20	NACHRICHTLICH NETTOAUSGABEN									
	1 STAAT	181 150-	100 979-	95 979-	-	5 000-	80 171-	74 239-	893-	
	2 GEMEINDEN (GV.)	-	-	-	-	-	-	-	-	
	3 ZUSAMMEN	181 150-	100 979-	95 979-	-	5 000-	80 171-	74 239-	893-	

# Aufgabenbereichen und ausgewählten Ausgabe-/Einnahmearten

DM

ARBEITSSCHUTZ UND ARBEITSBESCHAFFUNG (ARBEITSLÖSENHILFE) 029

DER											NR.
NIEDER-SACHSEN	NORDRHEIN-WESTFALEN	HESSEN	RHEINLAND-PFALZ	BADEN-WÜRTTEMBERG.	BAYERN	SAARLAND	STADT-STAA TEN	HAMBURG	BREMEN	BERLIN (WEST)	
9	10	11	12	13	14	15	16	17	18	19	
3 788	12 442	10 139	1 949	5 990	5 894	335	5 615	2 577	569	2 469	01
-	-	-	-	-	-	-	-	-	-	-	1
3 788	12 442	10 139	1 949	5 990	5 894	335	5 615	2 577	569	2 469	2
-	21	41	183	7	66	1	14	8	5	1	02
-	21	41	183	7	66	1	14	8	5	1	1
-	-	-	-	-	-	-	-	-	-	-	2
1	3	323	55	50	5	90	-	-	-	-	3
-	-	-	-	-	-	-	-	-	-	-	03
1	3	323	55	50	5	90	-	-	-	-	1
-	-	-	-	-	-	-	-	-	-	-	2
3 234	4 494	3 426	1 671	4 319	4 707	698	4 388	2 140	33	2 215	3
-	-	-	-	-	-	-	-	-	-	-	04
3 234	4 494	3 426	1 671	4 319	4 707	698	4 388	2 140	33	2 215	1
-	499	3 342	18	-	91	-	719	11	6	702	2
-	499	3 342	18	-	91	-	719	11	6	702	3
-	-	-	-	-	-	-	-	-	-	-	05
89	329	263	61	568	120	-	204	146	11	47	1
-	-	-	-	-	-	-	-	-	-	-	2
89	329	263	61	568	120	-	204	146	11	47	3
-	-	153	-	-	-	-	-	-	-	-	06
-	-	-	-	-	-	-	-	-	-	-	1
-	-	153	-	-	-	-	-	-	-	-	2
-	-	-	-	-	-	-	-	-	-	-	3
-	-	-	-	-	-	-	-	-	-	-	07
-	-	-	-	-	-	-	-	-	-	-	1
-	-	-	-	-	-	-	-	-	-	-	2
-	-	-	-	-	-	-	-	-	-	-	3
-	-	-	-	-	-	-	-	-	-	-	08
-	-	-	-	-	-	-	-	-	-	-	1
-	-	-	-	-	-	-	-	-	-	-	2
-	-	-	-	-	-	-	-	-	-	-	3
-	-	-	-	-	-	-	-	-	-	-	09
-	-	-	-	-	-	-	-	-	-	-	1
-	-	-	-	-	-	-	-	-	-	-	2
-	-	-	-	-	-	-	-	-	-	-	3
-	-	-	-	-	-	-	-	-	-	-	10
-	-	-	-	-	-	-	-	-	-	-	1
-	-	-	-	-	-	-	-	-	-	-	2
-	-	-	-	-	-	-	-	-	-	-	3
7 112	17 788	17 687	3 937	10 934	10 883	1 124	10 940	4 882	624	5 434	11
-	-	-	-	-	-	-	-	-	-	-	1
7 112	17 788	17 687	3 937	10 934	10 883	1 124	10 940	4 882	624	5 434	2
-	-	-	-	-	-	-	-	-	-	-	3
-	-	-	-	-	-	-	-	-	-	-	12
-	-	-	-	-	-	-	-	-	-	-	1
-	-	-	-	-	-	-	-	-	-	-	13
-	-	-	-	-	-	-	-	-	-	-	1
-	-	-	-	-	-	-	-	-	-	-	2
-	-	-	-	-	-	-	-	-	-	-	3
-	7 270	-	-	23	-	-	-	-	-	-	14
-	-	-	-	-	-	-	-	-	-	-	1
-	7 270	-	-	23	-	-	-	-	-	-	2
-	-	-	-	-	-	-	-	-	-	-	3
258	583	9 552	110	566	379	17	1 484	1 329	31	124	15
-	-	-	-	-	-	-	-	-	-	-	1
258	583	9 552	110	566	379	17	1 484	1 329	31	124	2
-	-	-	-	-	-	-	-	-	-	-	3
9	1 229	401	2	23	675	35	4 843	454	2	4 387	16
-	-	-	-	-	-	-	-	-	-	-	1
9	1 229	401	2	23	675	35	4 843	454	2	4 387	2
-	-	-	-	-	-	-	-	-	-	-	3
-	1 796	28	1	-	1 208	-	65	-	-	65	17
-	-	-	-	-	-	-	-	-	-	-	1
-	1 796	28	1	-	1 208	-	65	-	-	65	2
-	-	-	-	-	-	-	-	-	-	-	3
267	3 608	9 981	113	589	2 262	52	6 392	1 783	33	4 576	18
-	-	-	-	-	-	-	-	-	-	-	1
267	3 608	9 981	113	589	2 262	52	6 392	1 783	33	4 576	2
-	-	-	-	-	-	-	-	-	-	-	3
8	1 800	1 250	-	-	354	-	5 008	8	-	5 000	19
-	-	-	-	-	-	-	-	-	-	-	1
8	1 800	1 250	-	-	354	-	5 008	8	-	5 000	2
-	-	-	-	-	-	-	-	-	-	-	3
7 104-	23 258-	16 437-	3 937-	10 957-	10 529-	1 124-	5 932-	4 874-	624-	434-	20
-	-	-	-	-	-	-	-	-	-	-	1
7 104-	23 258-	16 437-	3 937-	10 957-	10 529-	1 124-	5 932-	4 874-	624-	434-	2
-	-	-	-	-	-	-	-	-	-	-	3

## C. Ausgaben und Einnahmen nach Gebietskörperschaften,

030 SOZIALVERSICHERUNG

1000

NR.	ART DER AUSGABEN/EINNAHMEN	INSGESAMT	BUND, LAF, ERP					LAEN		
			ZUSAMMEN	BUND	LASTENAUS- GLEICHSF.	ERP-SOND. VERMOEGEN	ZUSAMMEN	OHNE STADTSTAAT.	SCHLESWIG- HOLSTEIN	
			1	2	3	4	5	6	7	8
01	PERSONALAUSGABEN									
	1 STAAT	9 084	4 572	4 572	-	-	4 512	2 491	191	
	2 GEMEINDEN (GV.)	-	-	-	-	-	-	-	-	
	3 ZUSAMMEN	9 084	4 572	4 572	-	-	4 512	2 491	191	
02	UNTERHALTUNG V. UNBEW. VERMOEGEN									
	1 STAAT	23	5	5	-	-	18	2	-	
	2 GEMEINDEN (GV.)	-	-	-	-	-	-	-	-	
	3 ZUSAMMEN	23	5	5	-	-	18	2	-	
03	ZUWEISUNGEN AN ZWECKVERBAENDE USW.									
	1 STAAT	8 999 123	8 923 433	8 923 433	-	-	75 690	1 279	124	
	2 GEMEINDEN (GV.)	-	-	-	-	-	-	-	-	
	3 ZUSAMMEN	8 999 123	8 923 433	8 923 433	-	-	75 690	1 279	124	
04	UEBR. VERWALTUNGS- U. ZWECKAUSGABEN									
	1 STAAT	108 000	72 238	72 238	-	-	35 762	26 030	1 005	
	2 GEMEINDEN (GV.)	-	-	-	-	-	-	-	-	
	3 ZUSAMMEN	108 000	72 238	72 238	-	-	35 762	26 030	1 005	
05	BAUTEN UND GROSSE INSTANDSETZUNGEN									
	1 STAAT	48	48	48	-	-	-	-	-	
	2 GEMEINDEN (GV.)	-	-	-	-	-	-	-	-	
	3 ZUSAMMEN	48	48	48	-	-	-	-	-	
06	NEUANSCHAFFUNG V. BEW. VERMOEGEN									
	1 STAAT	14	-	-	-	-	14	14	-	
	2 GEMEINDEN (GV.)	-	-	-	-	-	-	-	-	
	3 ZUSAMMEN	14	-	-	-	-	14	14	-	
07	ERWERB VON GRUNDVERMOEGEN									
	1 STAAT	-	-	-	-	-	-	-	-	
	2 GEMEINDEN (GV.)	-	-	-	-	-	-	-	-	
	3 ZUSAMMEN	-	-	-	-	-	-	-	-	
08	GEMAEHRUNG VON DARLEHEN									
	1 STAAT	1 349	1 349	1 349	-	-	-	-	-	
	2 GEMEINDEN (GV.)	-	-	-	-	-	-	-	-	
	3 ZUSAMMEN	1 349	1 349	1 349	-	-	-	-	-	
09	BETEILIGUNGEN									
	1 STAAT	-	-	-	-	-	-	-	-	
	2 GEMEINDEN (GV.)	-	-	-	-	-	-	-	-	
	3 ZUSAMMEN	-	-	-	-	-	-	-	-	
10	UEBR. AUSGABEN D. VERMOEGENSBEWEGUNG									
	1 STAAT	-	-	-	-	-	-	-	-	
	2 GEMEINDEN (GV.)	-	-	-	-	-	-	-	-	
	3 ZUSAMMEN	-	-	-	-	-	-	-	-	
11	UNMITTELBARE AUSGABEN									
	1 STAAT	9 117 641	9 001 645	9 001 645	-	-	115 996	29 816	1 320	
	2 GEMEINDEN (GV.)	-	-	-	-	-	-	-	-	
	3 ZUSAMMEN	9 117 641	9 001 645	9 001 645	-	-	115 996	29 816	1 320	
12	ZAHLUNGEN AN BUND, LAF, ERP									
	1 STAAT	-	-	-	-	-	-	-	-	
13	ZAHLUNGEN AN LAENDER									
	1 STAAT	74 411	74 411	74 411	-	-	-	-	-	
	2 GEMEINDEN (GV.)	-	-	-	-	-	-	-	-	
	3 ZUSAMMEN	74 411	74 411	74 411	-	-	-	-	-	
14	ZAHLUNGEN AN GEMEINDEN (GV.)									
	1 STAAT	99	-	-	-	-	99	99	-	
	2 GEMEINDEN (GV.)	-	-	-	-	-	-	-	-	
	3 ZUSAMMEN	99	-	-	-	-	99	99	-	
15	GEBUEHREN, ENTGELTE, STRAFEN									
	1 STAAT	75	14	14	-	-	61	61	-	
	2 GEMEINDEN (GV.)	-	-	-	-	-	-	-	-	
	3 ZUSAMMEN	75	14	14	-	-	61	61	-	
16	UEBR. VERWALT.- U. BETRIEBSEINNAHMEN									
	1 STAAT	6 943	3 313	3 313	-	-	3 630	1 675	80	
	2 GEMEINDEN (GV.)	-	-	-	-	-	-	-	-	
	3 ZUSAMMEN	6 943	3 313	3 313	-	-	3 630	1 675	80	
17	EINNAHMEN DER VERMOEGENSBEWEGUNG									
	1 STAAT	64	-	-	-	-	64	64	-	
	2 GEMEINDEN (GV.)	-	-	-	-	-	-	-	-	
	3 ZUSAMMEN	64	-	-	-	-	64	64	-	
18	UNMITTELBARE EINNAHMEN									
	1 STAAT	7 082	3 327	3 327	-	-	3 755	1 800	80	
	2 GEMEINDEN (GV.)	-	-	-	-	-	-	-	-	
	3 ZUSAMMEN	7 082	3 327	3 327	-	-	3 755	1 800	80	
19	ZAHLUNGEN V. GEBIETSKOERPERSCHAFTEN									
	1 STAAT	75 205	-	-	-	-	75 205	794	-	
	2 GEMEINDEN (GV.)	-	-	-	-	-	-	-	-	
	3 ZUSAMMEN	75 205	-	-	-	-	75 205	794	-	
20	NACHRICHTLICH NETTOAUSGABEN									
	1 STAAT	9 116 946	9 076 056	9 076 056	-	-	40 890	29 121	1 320	
	2 GEMEINDEN (GV.)	-	-	-	-	-	-	-	-	
	3 ZUSAMMEN	9 116 946	9 076 056	9 076 056	-	-	40 890	29 121	1 320	

# Aufgabenbereichen und ausgewählten Ausgabe-/ Einnahmearten

DM

SOZIALVERSICHERUNG 030

DER											NR.
NIEDER- SACHSEN	NORDRHEIN- WESTFALEN	HESSEN	RHEINLAND- PFALZ	BADEN- WÜRTTEMBERG.	BAYERN	SAARLAND	STADT- STAATEN	HAMBURG	BREMEN	BERLIN (WEST)	
9	10	11	12	13	14	15	16	17	18	19	
-	467	623	219	274	717	-	2 021	1 301	302	418	01
-	-	-	-	-	-	-	-	-	-	-	1
-	467	623	219	274	717	-	2 021	1 301	302	418	2
-	-	-	-	-	-	-	-	-	-	-	3
-	-	-	-	-	2	-	16	16	-	-	02
-	-	-	-	-	-	-	-	-	-	-	1
-	-	-	-	-	2	-	16	16	-	-	2
-	-	-	-	-	-	-	-	-	-	-	3
-	-	-	-	479	536	140	74 411	-	-	74 411	03
-	-	-	-	-	-	-	-	-	-	-	1
-	-	-	-	479	536	140	74 411	-	-	74 411	2
-	-	-	-	-	-	-	-	-	-	-	3
3 863	3 135	4 280	2 166	4 926	5 318	1 337	9 732	4 361	110	5 261	04
-	-	-	-	-	-	-	-	-	-	-	1
3 863	3 135	4 280	2 166	4 926	5 318	1 337	9 732	4 361	110	5 261	2
-	-	-	-	-	-	-	-	-	-	-	3
-	-	-	-	-	-	-	-	-	-	-	05
-	-	-	-	-	-	-	-	-	-	-	1
-	-	-	-	-	-	-	-	-	-	-	2
-	-	-	-	-	-	-	-	-	-	-	3
-	7	1	1	4	1	-	-	-	-	-	06
-	-	-	-	-	-	-	-	-	-	-	1
-	7	1	1	4	1	-	-	-	-	-	2
-	-	-	-	-	-	-	-	-	-	-	3
-	-	-	-	-	-	-	-	-	-	-	07
-	-	-	-	-	-	-	-	-	-	-	1
-	-	-	-	-	-	-	-	-	-	-	2
-	-	-	-	-	-	-	-	-	-	-	3
-	-	-	-	-	-	-	-	-	-	-	08
-	-	-	-	-	-	-	-	-	-	-	1
-	-	-	-	-	-	-	-	-	-	-	2
-	-	-	-	-	-	-	-	-	-	-	3
-	-	-	-	-	-	-	-	-	-	-	09
-	-	-	-	-	-	-	-	-	-	-	1
-	-	-	-	-	-	-	-	-	-	-	2
-	-	-	-	-	-	-	-	-	-	-	3
-	-	-	-	-	-	-	-	-	-	-	10
-	-	-	-	-	-	-	-	-	-	-	1
-	-	-	-	-	-	-	-	-	-	-	2
-	-	-	-	-	-	-	-	-	-	-	3
3 863	3 609	4 904	2 386	5 683	6 574	1 477	86 180	5 678	412	80 090	11
-	-	-	-	-	-	-	-	-	-	-	1
3 863	3 609	4 904	2 386	5 683	6 574	1 477	86 180	5 678	412	80 090	2
-	-	-	-	-	-	-	-	-	-	-	3
-	-	-	-	-	-	-	-	-	-	-	12
-	-	-	-	-	-	-	-	-	-	-	1
-	-	-	-	-	-	-	-	-	-	-	2
-	-	-	-	-	-	-	-	-	-	-	3
-	-	-	-	-	-	99	-	-	-	-	14
-	-	-	-	-	-	-	-	-	-	-	1
-	-	-	-	-	-	99	-	-	-	-	2
-	-	-	-	-	-	-	-	-	-	-	3
-	-	-	-	61	-	-	-	-	-	-	15
-	-	-	-	-	-	-	-	-	-	-	1
-	-	-	-	61	-	-	-	-	-	-	2
-	-	-	-	-	-	-	-	-	-	-	3
108	67	577	-	-	592	251	1 955	345	6	1 604	16
-	-	-	-	-	-	-	-	-	-	-	1
108	67	577	-	-	592	251	1 955	345	6	1 604	2
-	-	-	-	-	-	-	-	-	-	-	3
-	1	-	-	-	-	63	-	-	-	-	17
-	-	-	-	-	-	-	-	-	-	-	1
-	1	-	-	-	-	63	-	-	-	-	2
-	-	-	-	-	-	-	-	-	-	-	3
108	68	577	-	61	592	314	1 955	345	6	1 604	18
-	-	-	-	-	-	-	-	-	-	-	1
108	68	577	-	61	592	314	1 955	345	6	1 604	2
-	-	-	-	-	-	-	-	-	-	-	3
-	-	-	-	-	794	-	74 411	-	-	74 411	19
-	-	-	-	-	-	-	-	-	-	-	1
-	-	-	-	-	794	-	74 411	-	-	74 411	2
-	-	-	-	-	-	-	-	-	-	-	3
3 863-	3 609-	4 904-	2 386-	5 683-	5 780-	1 576-	11 769-	5 678-	412-	5 679-	20
-	-	-	-	-	-	-	-	-	-	-	1
3 863-	3 609-	4 904-	2 386-	5 683-	5 780-	1 576-	11 769-	5 678-	412-	5 679-	2
-	-	-	-	-	-	-	-	-	-	-	3



## C. Ausgaben und Einnahmen nach Gebietskörperschaften,

1000

031 SOZIALVERWALTUNG (OHNE VERSORGUNGSÄMTER)

NR.	ART DER AUSGABEN/EINNAHMEN	INSGESAMT	BUND, LAF, ERP				LAEN		
			ZUSAMMEN	BUND	LASTENAUS- GLEICHSF.	ERP-SOND. VERMOEGEN	ZUSAMMEN	OHNE STADTSTAAT.	SCHLESWIG- HOLSTEIN
			1	2	3	4	5	6	7
01	PERSONAL AUSGABEN								
	1 STAAT	169 840	3 331	3 331	-	-	166 509	30 510	4 160
	2 GEMEINDEN (GV.)	535 391	-	-	-	-	535 391	535 391	27 172
	3 ZUSAMMEN	705 231	3 331	3 331	-	-	701 900	565 901	31 332
02	UNTERHALTUNG V. UNBEW. VERMOEGEN								
	1 STAAT	533	28	28	-	-	505	112	3
	2 GEMEINDEN (GV.)	2 889	-	-	-	-	2 889	2 889	70
	3 ZUSAMMEN	3 422	28	28	-	-	3 394	3 001	73
03	ZUWEISUNGEN AN ZWECKVERBAENDE USW.								
	1 STAAT	13 613	12 885	12 885	-	-	728	720	232
	2 GEMEINDEN (GV.)	373	-	-	-	-	373	373	88
	3 ZUSAMMEN	13 986	12 885	12 885	-	-	1 101	1 093	320
04	UEBR. VERWALTUNGS- U. ZWECKAUSGABEN								
	1 STAAT	23 725	691	691	-	-	23 034	5 838	295
	2 GEMEINDEN (GV.)	55 966	-	-	-	-	55 966	55 966	2 649
	3 ZUSAMMEN	79 691	691	691	-	-	79 000	61 804	2 944
05	BAUTEN UND GROSSE INSTANDSETZUNGEN								
	1 STAAT	472	72	72	-	-	400	32	-
	2 GEMEINDEN (GV.)	685	-	-	-	-	685	685	52
	3 ZUSAMMEN	1 157	72	72	-	-	1 085	717	52
06	NEUANSCHAFFUNG V. BEW. VERMOEGEN								
	1 STAAT	227	-	-	-	-	227	99	5
	2 GEMEINDEN (GV.)	3 809	-	-	-	-	3 809	3 809	143
	3 ZUSAMMEN	4 036	-	-	-	-	4 036	3 908	148
07	ERWERB VON GRUNDVERMOEGEN								
	1 STAAT	-	-	-	-	-	-	-	-
	2 GEMEINDEN (GV.)	15	-	-	-	-	15	15	-
	3 ZUSAMMEN	15	-	-	-	-	15	15	-
08	GEWAHRUNG VON DARLEHEN								
	1 STAAT	-	-	-	-	-	-	-	-
	2 GEMEINDEN (GV.)	53	-	-	-	-	53	53	19
	3 ZUSAMMEN	53	-	-	-	-	53	53	19
09	BETEILIGUNGEN								
	1 STAAT	-	-	-	-	-	-	-	-
	2 GEMEINDEN (GV.)	-	-	-	-	-	-	-	-
	3 ZUSAMMEN	-	-	-	-	-	-	-	-
10	UEBR. AUSGABEN D. VERMOEGENSBEWEGUNG								
	1 STAAT	-	-	-	-	-	-	-	-
	2 GEMEINDEN (GV.)	-	-	-	-	-	-	-	-
	3 ZUSAMMEN	-	-	-	-	-	-	-	-
11	UNMITTELBARE AUSGABEN								
	1 STAAT	208 410	17 007	17 007	-	-	191 403	37 311	4 695
	2 GEMEINDEN (GV.)	599 181	-	-	-	-	599 181	599 181	30 193
	3 ZUSAMMEN	807 591	17 007	17 007	-	-	790 584	636 492	34 888
12	ZAHLUNGEN AN BUND, LAF, ERP								
	1 STAAT	-	-	-	-	-	-	-	-
13	ZAHLUNGEN AN LAENDER								
	1 STAAT	193 155	193 153	193 153	-	-	2	2	-
	2 GEMEINDEN (GV.)	134	-	-	-	-	134	134	45
	3 ZUSAMMEN	193 289	193 153	193 153	-	-	136	136	45
14	ZAHLUNGEN AN GEMEINDEN (GV.)								
	1 STAAT	143 141	-	-	-	-	143 141	143 141	8 435
	2 GEMEINDEN (GV.)	2 598	-	-	-	-	2 598	2 598	230
	3 ZUSAMMEN	145 739	-	-	-	-	145 739	145 739	8 665
15	GEBUEHREN, ENTGELTE, STRAFEN								
	1 STAAT	214	-	-	-	-	214	-	-
	2 GEMEINDEN (GV.)	303	-	-	-	-	303	303	8
	3 ZUSAMMEN	517	-	-	-	-	517	303	8
16	UEBR. VERWALT.- U. BETRIEBSEINNAHMEN								
	1 STAAT	707	4	4	-	-	703	272	1
	2 GEMEINDEN (GV.)	3 551	-	-	-	-	3 551	3 551	165
	3 ZUSAMMEN	4 258	4	4	-	-	4 254	3 823	166
17	EINNAHMEN DER VERMOEGENSBEWEGUNG								
	1 STAAT	41	1	1	-	-	40	40	-
	2 GEMEINDEN (GV.)	99	-	-	-	-	99	99	-
	3 ZUSAMMEN	140	1	1	-	-	139	139	-
18	UNMITTELBARE EINNAHMEN								
	1 STAAT	962	5	5	-	-	957	312	1
	2 GEMEINDEN (GV.)	3 953	-	-	-	-	3 953	3 953	173
	3 ZUSAMMEN	4 915	5	5	-	-	4 910	4 265	174
19	ZAHLUNGEN V. GEBIETSKOERPERSCHAFTEN								
	1 STAAT	197 948	-	-	-	-	197 948	173 279	11 102
	2 GEMEINDEN (GV.)	142 319	-	-	-	-	142 319	142 319	8 595
	3 ZUSAMMEN	340 267	-	-	-	-	340 267	315 598	19 697
	NACHRICHTLICH								
	NETTO AUSGABEN								
	1 STAAT	346 758-	210 160-	210 160-	-	-	136 598-	7 175-	2 028-
	2 GEMEINDEN (GV.)	459 594-	-	-	-	-	459 594-	459 594-	21 873-
	3 ZUSAMMEN	806 352-	210 160-	210 160-	-	-	596 192-	466 769-	23 901-

# Aufgabenbereichen und ausgewählten Ausgabe-/ Einnahmearten

DM

SOZIALVERWALTUNG (OHNE VERSORGUNGSÄMTER) 031

DER											NR.
NIEDER- SACHSEN	NORDRHEIN- WESTFALEN	HESSEN	RHEINLAND- PFALZ	BADEN- WÜRTTEMBERG.	BAYERN	SAARLAND	STADT- STAATEN	HAMBURG	BREMEN	BERLIN (WEST)	
9	10	11	12	13	14	15	16	17	18	19	
10 640	2 467	4 616	3 258	1 916	2 597	856	135 999	43 632	14 292	78 075	01
77 663	187 306	58 873	27 910	80 117	70 479	5 871	-	-	-	-	1
88 303	189 773	63 489	31 168	82 033	73 076	6 727	135 999	43 632	14 292	78 075	2
											3
35	1	2	43	-	-	28	393	363	30	-	02
278	1 514	210	67	474	229	47	-	-	-	-	1
313	1 515	212	110	474	229	75	393	363	30	-	2
											3
-	-	-	250	-	238	-	8	8	-	-	03
218	-	24	41	2	-	-	-	-	-	-	1
218	-	24	291	2	238	-	8	8	-	-	2
											3
1 232	255	899	526	228	2 226	177	17 196	4 592	1 052	11 552	04
8 811	18 384	5 990	3 041	9 605	6 921	565	-	-	-	-	1
10 043	18 639	6 889	3 567	9 833	9 147	742	17 196	4 592	1 052	11 552	2
											3
14	-	-	18	-	-	-	368	292	76	-	05
10	21	279	17	222	84	-	-	-	-	-	1
24	21	279	35	222	84	-	368	292	76	-	2
											3
25	-	5	62	2	-	-	128	84	40	4	06
513	878	453	225	924	639	34	-	-	-	-	1
538	878	458	287	926	639	34	128	84	40	4	2
											3
-	-	-	-	-	-	-	-	-	-	-	07
-	-	-	-	-	15	-	-	-	-	-	1
-	-	-	-	-	15	-	-	-	-	-	2
											3
-	-	-	-	-	-	-	-	-	-	-	08
7	-	19	-	5	3	-	-	-	-	-	1
7	-	19	-	5	3	-	-	-	-	-	2
											3
-	-	-	-	-	-	-	-	-	-	-	09
-	-	-	-	-	-	-	-	-	-	-	1
-	-	-	-	-	-	-	-	-	-	-	2
											3
-	-	-	-	-	-	-	-	-	-	-	10
-	-	-	-	-	-	-	-	-	-	-	1
-	-	-	-	-	-	-	-	-	-	-	2
											3
11 946	2 723	5 522	4 157	2 146	5 061	1 061	154 092	48 971	15 490	89 631	11
87 500	208 103	65 848	31 301	91 349	78 370	6 517	-	-	-	-	1
99 446	210 826	71 370	35 458	93 495	83 431	7 578	154 092	48 971	15 490	89 631	2
											3
-	-	-	-	-	-	-	-	-	-	-	12
-	-	-	-	-	-	2	-	-	-	-	1
46	-	1	6	-	36	-	-	-	-	-	2
46	-	1	6	-	36	2	-	-	-	-	3
28 421	39 538	14 724	9 215	24 026	18 782	-	-	-	-	-	14
818	658	219	203	403	67	-	-	-	-	-	1
29 239	40 196	14 943	9 418	24 429	18 849	-	-	-	-	-	2
											3
-	-	-	-	-	-	-	214	63	-	151	15
16	33	57	15	128	46	-	-	-	-	-	1
16	33	57	15	128	46	-	214	63	-	151	2
											3
90	-	36	143	1	-	1	431	368	27	36	16
199	678	674	227	1 005	591	12	-	-	-	-	1
289	678	710	370	1 006	591	13	431	368	27	36	2
											3
2	-	3	3	-	-	32	-	-	-	-	17
1	2	28	1	15	52	-	-	-	-	-	1
3	2	31	4	15	52	32	-	-	-	-	2
											3
92	-	39	146	1	-	33	645	431	27	187	18
216	713	759	243	1 148	689	12	-	-	-	-	1
308	713	798	389	1 149	689	45	645	431	27	187	2
											3
31 992	43 053	17 556	9 997	26 716	32 573	290	24 669	8 389	4 960	11 320	19
28 280	40 951	15 062	9 134	21 421	18 448	428	-	-	-	-	1
60 272	84 004	32 618	19 131	48 137	51 021	718	24 669	8 389	4 960	11 320	2
											3
8 375-	792	2 690-	3 375-	544	8 730	773-	129 423-	40 582-	10 530-	78 311-	20
60 084-	167 810-	51 006-	22 376-	70 331-	60 025-	6 089-	-	-	-	-	1
68 459-	167 018-	53 696-	25 751-	69 787-	51 295-	6 862-	129 423-	40 582-	10 530-	78 311-	2
											3

## C. Ausgaben und Einnahmen nach Gebietskörperschaften,

032 SOZIALHILFE

1000

NR.	ART DER AUSGABEN/EINNAHMEN	INSGESAMT	BUND, LAF, ERP					LAEN		
			ZUSAMMEN	BUND	LASTENAUS- GLEICHST.F.	ERP-SOND. VERMOEGEN	ZUSAMMEN	OHNE STADTSTAAT.	SCHLESWIG- HOLSTEIN	
			1	2	3	4	5	6	7	8
01	PERSONAL AUSGABEN									
	1 STAAT	-	-	-	-	-	-	-	-	
	2 GEMEINDEN (GV.)	-	-	-	-	-	-	-	-	
	3 ZUSAMMEN	-	-	-	-	-	-	-	-	
02	UNTERHALTUNG V. UNBEWEGL. VERMOEGEN									
	1 STAAT	-	-	-	-	-	-	-	-	
	2 GEMEINDEN (GV.)	-	-	-	-	-	-	-	-	
	3 ZUSAMMEN	-	-	-	-	-	-	-	-	
03	ZUWEISUNGEN AN ZWECKVERBAENDE USW.									
	1 STAAT	82 743	45 345	45 345	-	-	37 398	37 394	49	
	2 GEMEINDEN (GV.)	1 717	-	-	-	-	1 717	1 717	425	
	3 ZUSAMMEN	84 460	45 345	45 345	-	-	39 115	39 111	474	
04	UEBR. VERWALTUNGS- U. ZWECKAUSGABEN									
	1 STAAT	580 746	268	268	-	-	580 478	180 205	36 817	
	2 GEMEINDEN (GV.)	2 246 844	-	-	-	-	2 246 844	2 246 844	91 257	
	3 ZUSAMMEN	2 827 590	268	268	-	-	2 827 322	2 427 049	128 074	
05	BAUTEN UND GROSSE INSTANDSETZUNGEN									
	1 STAAT	-	-	-	-	-	-	-	-	
	2 GEMEINDEN (GV.)	-	-	-	-	-	-	-	-	
	3 ZUSAMMEN	-	-	-	-	-	-	-	-	
06	NEUANSCHAFFUNG V. BEWEGL. VERMOEGEN									
	1 STAAT	-	-	-	-	-	-	-	-	
	2 GEMEINDEN (GV.)	-	-	-	-	-	-	-	-	
	3 ZUSAMMEN	-	-	-	-	-	-	-	-	
07	ERWERB VON GRUNDVERMOEGEN									
	1 STAAT	-	-	-	-	-	-	-	-	
	2 GEMEINDEN (GV.)	-	-	-	-	-	-	-	-	
	3 ZUSAMMEN	-	-	-	-	-	-	-	-	
08	GEWAHRUNG VON DARLEHEN									
	1 STAAT	53 916	29 321	29 321	-	-	24 595	21 619	1 325	
	2 GEMEINDEN (GV.)	29 995	-	-	-	-	29 995	29 995	-	
	3 ZUSAMMEN	83 911	29 321	29 321	-	-	54 590	51 614	1 325	
09	BETEILIGUNGEN									
	1 STAAT	-	-	-	-	-	-	-	-	
	2 GEMEINDEN (GV.)	-	-	-	-	-	-	-	-	
	3 ZUSAMMEN	-	-	-	-	-	-	-	-	
10	UEBR. AUSGABEN D. VERMOEGENSBEWEGUNG									
	1 STAAT	-	-	-	-	-	-	-	-	
	2 GEMEINDEN (GV.)	-	-	-	-	-	-	-	-	
	3 ZUSAMMEN	-	-	-	-	-	-	-	-	
11	UNMITTELBARE AUSGABEN									
	1 STAAT	717 405	74 934	74 934	-	-	642 471	239 218	38 191	
	2 GEMEINDEN (GV.)	2 278 556	-	-	-	-	2 278 556	2 278 556	91 682	
	3 ZUSAMMEN	2 995 961	74 934	74 934	-	-	2 921 027	2 517 774	129 873	
12	ZAHLUNGEN AN BUND, LAF, ERP									
	1 STAAT	6 761	-	-	-	-	6 761	725	257	
13	ZAHLUNGEN AN LAENDER									
	1 STAAT	222 772	222 714	222 714	-	-	58	58	58	
	2 GEMEINDEN (GV.)	43 013	-	-	-	-	43 013	43 013	8 982	
	3 ZUSAMMEN	265 785	222 714	222 714	-	-	43 071	43 071	9 040	
14	ZAHLUNGEN AN GEMEINDEN (GV.)									
	1 STAAT	523 550	220 042	220 042	-	-	303 508	302 752	17 735	
	2 GEMEINDEN (GV.)	236 571	-	-	-	-	236 571	236 571	16 334	
	3 ZUSAMMEN	760 121	220 042	220 042	-	-	540 079	539 323	34 069	
15	GEBUEHREN, ENTGELTE, STRAFEN									
	1 STAAT	2 046	-	-	-	-	2 046	1 582	245	
	2 GEMEINDEN (GV.)	4 538	-	-	-	-	4 538	4 538	-	
	3 ZUSAMMEN	6 584	-	-	-	-	6 584	6 120	245	
16	UEBR. VERWALT.- U. BETRIEBSEINNAHMEN									
	1 STAAT	88 694	6 047	6 047	-	-	82 647	27 380	9 282	
	2 GEMEINDEN (GV.)	483 106	-	-	-	-	483 106	483 106	23 267	
	3 ZUSAMMEN	571 800	6 047	6 047	-	-	565 753	510 486	32 549	
17	EINNAHMEN DER VERMOEGENSBEWEGUNG									
	1 STAAT	34 965	17 542	17 542	-	-	17 423	12 928	723	
	2 GEMEINDEN (GV.)	14 809	-	-	-	-	14 809	14 809	19	
	3 ZUSAMMEN	49 774	17 542	17 542	-	-	32 232	27 737	742	
18	UNMITTELBARE EINNAHMEN									
	1 STAAT	125 705	23 589	23 589	-	-	102 116	41 890	10 250	
	2 GEMEINDEN (GV.)	502 453	-	-	-	-	502 453	502 453	23 286	
	3 ZUSAMMEN	628 158	23 589	23 589	-	-	604 569	544 343	33 536	
19	ZAHLUNGEN V. GEBIETSKOERPERSCHAFTEN									
	1 STAAT	365 866	9	9	-	-	365 857	283 057	20 463	
	2 GEMEINDEN (GV.)	837 774	-	-	-	-	837 774	837 774	54 534	
	3 ZUSAMMEN	1 203 640	9	9	-	-	1 203 631	1 120 831	74 997	
20	NACHRICHTLICH NETTOAUSGABEN									
	1 STAAT	1 104 622-	517 681-	517 681-	-	-	586 941-	259 696-	35 778-	
	2 GEMEINDEN (GV.)	1 720 366-	-	-	-	-	1 720 366-	1 720 366-	62 464-	
	3 ZUSAMMEN	2 824 988-	517 681-	517 681-	-	-	2 307 307-	1 980 062-	98 242-	

# Aufgabenbereichen und ausgewählten Ausgabe-/Einnahmearten

DM

SOZIALHILFE 032

DER											NR.
NIEDER- SACHSEN	NORDRHEIN- WESTFALEN	HESSEN	RHEINLAND- PFALZ	BADEN- WUERTTEMBG.	BAYERN	SAARLAND	STADT- STAATEN	HAMBURG	BREMEN	BERLIN (WEST)	
9	10	11	12	13	14	15	16	17	18	19	
-	-	-	-	-	-	-	-	-	-	-	01
-	-	-	-	-	-	-	-	-	-	-	1
-	-	-	-	-	-	-	-	-	-	-	2
-	-	-	-	-	-	-	-	-	-	-	3
-	-	-	-	-	-	-	-	-	-	-	02
-	-	-	-	-	-	-	-	-	-	-	1
-	-	-	-	-	-	-	-	-	-	-	2
-	-	-	-	-	-	-	-	-	-	-	3
-	5 448	1 055	227	-	20 191	10 424	4	4	-	-	03
-	-	563	37	669	23	-	-	-	-	-	1
-	5 448	1 618	264	669	20 214	10 424	4	4	-	-	2
-	-	-	-	-	-	-	-	-	-	-	3
70 743	3 410	1 447	42 284	866	16 159	8 479	400 273	111 280	43 655	245 338	04
231 647	895 364	291 285	80 060	322 928	301 772	32 531	-	-	-	-	1
302 390	898 774	292 732	122 344	323 794	317 931	41 010	400 273	111 280	43 655	245 338	2
-	-	-	-	-	-	-	-	-	-	-	3
-	-	-	-	-	-	-	-	-	-	-	05
-	-	-	-	-	-	-	-	-	-	-	1
-	-	-	-	-	-	-	-	-	-	-	2
-	-	-	-	-	-	-	-	-	-	-	3
-	-	-	-	-	-	-	-	-	-	-	06
-	-	-	-	-	-	-	-	-	-	-	1
-	-	-	-	-	-	-	-	-	-	-	2
-	-	-	-	-	-	-	-	-	-	-	3
-	-	-	-	-	-	-	-	-	-	-	07
-	-	-	-	-	-	-	-	-	-	-	1
-	-	-	-	-	-	-	-	-	-	-	2
-	-	-	-	-	-	-	-	-	-	-	3
11 770	5 024	-	937	-	1 730	833	2 976	2 518	348	110	08
88	17 957	5 731	15	5 480	724	-	-	-	-	-	1
11 858	22 981	5 731	952	5 480	2 454	833	2 976	2 518	348	110	2
-	-	-	-	-	-	-	-	-	-	-	3
-	-	-	-	-	-	-	-	-	-	-	09
-	-	-	-	-	-	-	-	-	-	-	1
-	-	-	-	-	-	-	-	-	-	-	2
-	-	-	-	-	-	-	-	-	-	-	3
-	-	-	-	-	-	-	-	-	-	-	10
-	-	-	-	-	-	-	-	-	-	-	1
-	-	-	-	-	-	-	-	-	-	-	2
-	-	-	-	-	-	-	-	-	-	-	3
82 513	13 882	2 502	43 448	866	38 080	19 736	403 253	113 802	44 003	245 448	11
231 735	913 321	297 579	80 112	329 077	302 519	32 531	-	-	-	-	1
316 248	927 203	300 081	123 560	329 943	340 599	52 267	403 253	113 802	44 003	245 448	2
-	-	-	-	-	-	-	-	-	-	-	3
-	-	-	-	-	384	84	6 036	-	-	6 036	12
-	-	-	-	-	-	-	-	-	-	-	1
14 440	-	1 094	17 387	61	-	1 049	-	-	-	-	13
14 440	-	1 094	17 387	61	-	1 049	-	-	-	-	2
-	-	-	-	-	-	-	-	-	-	-	3
81 823	51 534	32 695	28 754	29 412	44 755	16 044	756	417	45	294	14
18 957	18 875	29 372	8 899	95 996	28 481	19 657	-	-	-	-	1
100 780	70 409	62 067	37 653	125 408	73 236	35 701	756	417	45	294	2
-	-	-	-	-	-	-	-	-	-	-	3
583	-	-	138	-	616	-	464	464	-	-	15
4	1 309	2 712	7	497	2	7	-	-	-	-	1
587	1 309	2 712	145	497	618	7	464	464	-	-	2
-	-	-	-	-	-	-	-	-	-	-	3
5 247	458	-	7 997	452	666	3 278	55 267	12 157	7 920	35 190	16
47 268	171 987	56 618	17 114	96 691	51 421	8 740	-	-	-	-	1
52 515	172 445	56 618	25 111	97 143	62 087	12 018	55 267	12 157	7 920	35 190	2
-	-	-	-	-	-	-	-	-	-	-	3
3 491	5 050	-	1 512	-	1 202	950	4 495	3 373	500	622	17
145	3 380	7 168	27	3 725	311	34	-	-	-	-	1
3 636	8 430	7 168	1 539	3 725	1 513	984	4 495	3 373	500	622	2
-	-	-	-	-	-	-	-	-	-	-	3
9 321	5 508	-	9 647	452	2 484	4 228	60 226	15 994	8 420	35 812	18
47 417	176 676	66 498	17 148	100 913	51 734	8 781	-	-	-	-	1
56 738	182 184	66 498	26 795	101 365	64 218	13 009	60 226	15 994	8 420	35 812	2
-	-	-	-	-	-	-	-	-	-	-	3
65 846	41 239	13 378	37 881	40 594	55 109	8 547	82 800	15 883	6 921	59 996	19
131 211	204 277	102 400	30 551	182 300	102 214	30 287	-	-	-	-	1
197 057	245 516	115 778	68 432	222 894	157 323	38 834	82 800	15 883	6 921	59 996	2
-	-	-	-	-	-	-	-	-	-	-	3
98 490-	24 177-	21 819-	34 321-	10 316	28 110-	27 317-	327 245-	98 336-	37 127-	191 782-	20
133 921-	727 919-	225 645-	75 847-	242 834-	228 786-	22 950-	-	-	-	-	1
232 411-	752 096-	247 464-	110 168-	232 518-	256 896-	50 267-	327 245-	98 336-	37 127-	191 782-	2
-	-	-	-	-	-	-	-	-	-	-	3

# C. Ausgaben und Einnahmen nach Gebietskörperschaften,

1000

033 EINRICHTUNGEN DER SOZIALHILFE

NR.	ART DER AUSGABEN/EINNAHMEN	INSGESAMT	BUND, LAF, ERP				LAEN		
			ZUSAMMEN	BUND	LASTENAUS- GLEICHSF.	ERP-SOND. VERMOEGEN	ZUSAMMEN	OHNE STADTSTAAT.	SCHLESWIG- HOLSTEIN
			1	2	3	4	5	6	7
01	PERSONAL AUSGABEN								
	1 STAAT	54 708	2 860	2 860	-	-	51 848	15 889	1 530
	2 GEMEINDEN (GV.)	122 321	-	-	-	-	122 321	122 321	10 258
	3 ZUSAMMEN	177 029	2 860	2 860	-	-	174 169	138 210	11 788
02	UNTERHALTUNG V. UNBEW. VERMOEGEN								
	1 STAAT	6 250	6	6	-	-	6 244	1 888	-
	2 GEMEINDEN (GV.)	16 267	-	-	-	-	16 267	16 267	1 011
	3 ZUSAMMEN	22 517	6	6	-	-	22 511	18 155	1 011
03	ZUWEISUNGEN AN ZWECKVERBAENDE USW.								
	1 STAAT	75 125	506	506	-	-	74 619	68 371	1 363
	2 GEMEINDEN (GV.)	27 298	-	-	-	-	27 298	27 298	1 899
	3 ZUSAMMEN	102 423	506	506	-	-	101 917	95 669	3 262
04	UEBR. VERWALTUNGS- U. ZWECK AUSGABEN								
	1 STAAT	47 760	331	331	-	-	47 429	18 950	642
	2 GEMEINDEN (GV.)	116 803	-	-	-	-	116 803	116 803	8 490
	3 ZUSAMMEN	164 563	331	331	-	-	164 232	135 753	9 132
05	BAUTEN UND GROSSE INSTANDSETZUNGEN								
	1 STAAT	13 752	14	14	-	-	13 738	1 120	-
	2 GEMEINDEN (GV.)	97 525	-	-	-	-	97 525	97 525	4 681
	3 ZUSAMMEN	111 277	14	14	-	-	111 263	98 645	4 681
06	NEUANSCHAFFUNG V. BEW. VERMOEGEN								
	1 STAAT	1 061	-	-	-	-	1 061	392	-
	2 GEMEINDEN (GV.)	10 172	-	-	-	-	10 172	10 172	769
	3 ZUSAMMEN	11 233	-	-	-	-	11 233	10 564	769
07	ERWERB VON GRUNDVERMOEGEN								
	1 STAAT	582	-	-	-	-	582	10	-
	2 GEMEINDEN (GV.)	4 475	-	-	-	-	4 475	4 475	50
	3 ZUSAMMEN	5 057	-	-	-	-	5 057	4 485	50
08	GEWAEHRUNG VON DARLEHEN								
	1 STAAT	11 257	-	-	-	-	11 257	11 218	-
	2 GEMEINDEN (GV.)	6 721	-	-	-	-	6 721	6 721	638
	3 ZUSAMMEN	17 978	-	-	-	-	17 978	17 939	638
09	BETEILIGUNGEN								
	1 STAAT	-	-	-	-	-	-	-	-
	2 GEMEINDEN (GV.)	60	-	-	-	-	60	60	-
	3 ZUSAMMEN	60	-	-	-	-	60	60	-
10	UEBR. AUSGABEN D. VERMOEGENSBEWEGUNG								
	1 STAAT	84	-	-	-	-	84	-	-
	2 GEMEINDEN (GV.)	-	-	-	-	-	-	-	-
	3 ZUSAMMEN	84	-	-	-	-	84	-	-
11	UNMITTELBARE AUSGABEN								
	1 STAAT	210 579	3 717	3 717	-	-	206 862	117 838	3 535
	2 GEMEINDEN (GV.)	401 642	-	-	-	-	401 642	401 642	27 796
	3 ZUSAMMEN	612 221	3 717	3 717	-	-	608 504	519 480	31 331
12	ZAHLUNGEN AN BUND, LAF, ERP								
	1 STAAT	2	-	-	-	-	2	2	-
13	ZAHLUNGEN AN LAENDER								
	1 STAAT	83 902	83 791	83 791	-	-	111	111	-
	2 GEMEINDEN (GV.)	96	-	-	-	-	96	96	-
	3 ZUSAMMEN	83 998	83 791	83 791	-	-	207	207	-
14	ZAHLUNGEN AN GEMEINDEN (GV.)								
	1 STAAT	29 265	-	-	-	-	29 265	29 265	1 471
	2 GEMEINDEN (GV.)	4 272	-	-	-	-	4 272	4 272	1 020
	3 ZUSAMMEN	33 537	-	-	-	-	33 537	33 537	2 491
15	GEBUEHREN, ENTGELTE, STRAFEN								
	1 STAAT	35 541	-	-	-	-	35 541	6 810	-
	2 GEMEINDEN (GV.)	165 965	-	-	-	-	165 965	165 965	14 899
	3 ZUSAMMEN	201 506	-	-	-	-	201 506	172 775	14 899
16	UEBR. VERWALT.- U. BETRIEBSEINNAHMEN								
	1 STAAT	33 520	7	7	-	-	33 513	8 108	1 123
	2 GEMEINDEN (GV.)	47 721	-	-	-	-	47 721	47 721	4 928
	3 ZUSAMMEN	81 241	7	7	-	-	81 234	55 829	6 051
17	EINNAHMEN DER VERMOEGENSBEWEGUNG								
	1 STAAT	1 041	-	-	-	-	1 041	772	24
	2 GEMEINDEN (GV.)	10 071	-	-	-	-	10 071	10 071	171
	3 ZUSAMMEN	11 112	-	-	-	-	11 112	10 843	195
18	UNMITTELBARE EINNAHMEN								
	1 STAAT	70 102	7	7	-	-	70 095	15 690	1 147
	2 GEMEINDEN (GV.)	223 757	-	-	-	-	223 757	223 757	19 998
	3 ZUSAMMEN	293 859	7	7	-	-	293 852	239 447	21 145
19	ZAHLUNGEN V. GEBIETSKOERPERSCHAFTEN								
	1 STAAT	15 320	-	-	-	-	15 320	14 062	1 209
	2 GEMEINDEN (GV.)	35 405	-	-	-	-	35 405	35 405	1 222
	3 ZUSAMMEN	50 725	-	-	-	-	50 725	49 467	2 431
20	NACHRICHTLICH NETTO AUSGABEN								
	1 STAAT	308 428-	87 508-	87 508-	-	-	220 920-	133 154-	3 797-
	2 GEMEINDEN (GV.)	355 386-	-	-	-	-	355 386-	355 386-	26 737-
	3 ZUSAMMEN	663 814-	87 508-	87 508-	-	-	576 306-	488 540-	30 534-

# Aufgabenbereichen und ausgewählten Ausgabe-/Einnahmearten

DM

EINRICHTUNGEN DER SOZIALHILFE 033

DER											NR.
NIEDER- SACHSEN	NORDRHEIN- WESTFALEN	HESSEN	RHEINLAND- PFALZ	BADEN- WÜRTTEMBERG.	BAYERN	SAARLAND	STADT- STAATEN	HAMBURG	BREMEN	BERLIN (WEST)	
9	10	11	12	13	14	15	16	17	18	19	
5 425	4 470	1 857	1 149	1 236	36	186	35 959	21 495	2 181	12 283	01
13 691	49 172	8 255	1 806	18 875	19 607	657	-	-	-	-	1
19 116	53 642	10 112	2 955	20 111	19 643	843	35 959	21 495	2 181	12 283	2
											3
291	732	171	37	287	220	150	4 356	2 351	91	1 914	02
2 569	6 632	1 386	215	1 915	2 487	52	-	-	-	-	1
2 860	7 364	1 557	252	2 202	2 707	202	4 356	2 351	91	1 914	2
											3
16 579	386	14 977	8 167	17 138	9 756	5	6 248	4 275	80	1 893	03
2 414	6 106	3 995	3 033	5 459	4 267	125	-	-	-	-	1
18 993	6 492	18 972	11 200	22 597	14 023	130	6 248	4 275	80	1 893	2
											3
3 857	5 634	1 675	1 213	2 275	3 420	234	28 479	14 169	1 779	12 531	04
12 919	43 615	10 164	1 755	18 263	21 127	470	-	-	-	-	1
16 776	49 249	11 839	2 968	20 538	24 547	704	28 479	14 169	1 779	12 531	2
											3
679	54	129	258	-	-	-	12 618	6 690	251	5 677	05
10 485	33 315	16 824	3 491	14 989	13 669	71	-	-	-	-	1
11 164	33 369	16 953	3 749	14 989	13 669	71	12 618	6 690	251	5 677	2
											3
195	22	7	46	-	122	-	669	507	58	104	06
1 539	2 674	653	783	1 734	2 006	14	-	-	-	-	1
1 734	2 696	660	829	1 734	2 128	14	669	507	58	104	2
											3
-	-	10	-	-	-	-	572	536	-	36	07
484	449	516	20	2 797	159	-	-	-	-	-	1
484	449	526	20	2 797	159	-	572	536	-	36	2
											3
-	4 145	-	-	3 920	3 153	-	39	39	-	-	08
1 471	3 265	475	56	239	577	-	-	-	-	-	1
1 471	7 410	475	56	4 159	3 730	-	39	39	-	-	2
											3
-	-	-	-	-	-	-	-	-	-	-	09
10	-	-	-	-	50	-	-	-	-	-	1
10	-	-	-	-	50	-	-	-	-	-	2
											3
-	-	-	-	-	-	-	84	-	84	-	10
-	-	-	-	-	-	-	-	-	-	-	1
-	-	-	-	-	-	-	84	-	84	-	2
											3
27 026	15 443	18 826	10 870	24 856	16 707	575	89 024	50 062	4 524	34 438	11
45 582	145 228	42 268	11 159	64 271	63 949	1 389	-	-	-	-	1
72 608	160 671	61 094	22 029	89 127	80 656	1 964	89 024	50 062	4 524	34 438	2
											3
-	2	-	-	-	-	-	-	-	-	-	12
											1
73	38	-	-	-	-	-	-	-	-	-	13
55	-	19	20	-	2	-	-	-	-	-	1
128	38	19	20	-	2	-	-	-	-	-	2
											3
2 976	5 145	14 716	1 063	812	3 076	6	-	-	-	-	14
26	2 192	369	11	118	536	-	-	-	-	-	1
3 002	7 337	15 085	1 074	930	3 612	6	-	-	-	-	2
											3
3 714	249	-	1 446	1 292	109	-	28 731	16 545	991	11 195	15
19 749	57 563	11 130	1 539	29 232	31 051	802	-	-	-	-	1
23 463	57 812	11 130	2 985	30 524	31 160	802	28 731	16 545	991	11 195	2
											3
693	1 841	1 390	1 798	203	706	354	25 405	16 804	1 398	7 203	16
5 636	14 087	2 042	1 618	10 137	9 032	241	-	-	-	-	1
6 329	15 928	3 432	3 416	10 340	9 738	595	25 405	16 804	1 398	7 203	2
											3
110	284	1	-	-	345	8	269	239	3	27	17
448	1 796	106	181	7 151	218	-	-	-	-	-	1
558	2 080	107	181	7 151	563	8	269	239	3	27	2
											3
4 517	2 374	1 391	3 244	1 495	1 160	362	54 405	33 588	2 392	18 425	18
25 833	73 446	13 278	3 338	46 520	40 301	1 043	-	-	-	-	1
30 350	75 820	14 669	6 582	48 015	41 461	1 405	54 405	33 588	2 392	18 425	2
											3
7 753	1 421	3 308	1	98	272	-	1 258	755	276	227	19
2 765	16 137	9 605	2 088	2 325	1 218	45	-	-	-	-	1
10 518	17 558	12 913	2 089	2 423	1 490	45	1 258	755	276	227	2
											3
22 322-	19 207-	30 234-	11 932-	25 570-	19 511-	581-	87 766-	49 307-	4 248-	34 211-	20
41 566-	120 714-	32 609-	9 102-	61 296-	62 018-	1 344-	-	-	-	-	1
63 888-	139 921-	62 843-	21 034-	86 866-	81 529-	1 925-	87 766-	49 307-	4 248-	34 211-	2
											3

# C. Ausgaben und Einnahmen nach Gebietskörperschaften,

034 JUGENDHILFE

1000

NR.	ART DER AUSGABEN/EINNAHMEN	INSGESAMT	BUND, LAF, ERP				LAEN		
			ZUSAMMEN	BUND	LASTENAUS- GLEICHST.	ERP-SOND. VERMOEGEN	ZUSAMMEN	DHNE STADTSTAAT.	SCHLESWIG- HOLSTEIN
			1	2	3	4	5	6	7
01	PERSONALAUSGABEN								
	1 STAAT	-	-	-	-	-	-	-	-
	2 GEMEINDEN (GV.)	-	-	-	-	-	-	-	-
	3 ZUSAMMEN	-	-	-	-	-	-	-	-
02	UNTERHALTUNG V. UNBEWEGL. VERMOEGEN								
	1 STAAT	-	-	-	-	-	-	-	-
	2 GEMEINDEN (GV.)	-	-	-	-	-	-	-	-
	3 ZUSAMMEN	-	-	-	-	-	-	-	-
03	ZUWEISUNGEN AN ZWECKVERBAENDE USW.								
	1 STAAT	18 755	5 042	5 042	-	-	13 713	13 504	2 222
	2 GEMEINDEN (GV.)	20 769	-	-	-	-	20 769	20 769	715
	3 ZUSAMMEN	39 524	5 042	5 042	-	-	34 482	34 273	2 937
04	UEBR. VERWALTUNGS- U. ZWECKAUSGABEN								
	1 STAAT	105 911	-	-	-	-	105 911	33 914	902
	2 GEMEINDEN (GV.)	286 609	-	-	-	-	286 609	286 609	10 579
	3 ZUSAMMEN	392 520	-	-	-	-	392 520	320 523	11 481
05	BAUTEN UND GROSSE INSTANDSETZUNGEN								
	1 STAAT	-	-	-	-	-	-	-	-
	2 GEMEINDEN (GV.)	-	-	-	-	-	-	-	-
	3 ZUSAMMEN	-	-	-	-	-	-	-	-
06	NEUANSCHAFFUNG V. BEWEGL. VERMOEGEN								
	1 STAAT	-	-	-	-	-	-	-	-
	2 GEMEINDEN (GV.)	-	-	-	-	-	-	-	-
	3 ZUSAMMEN	-	-	-	-	-	-	-	-
07	ERWERB VON GRUNDVERMOEGEN								
	1 STAAT	-	-	-	-	-	-	-	-
	2 GEMEINDEN (GV.)	-	-	-	-	-	-	-	-
	3 ZUSAMMEN	-	-	-	-	-	-	-	-
08	GEWAHRUNG VON DARLEHEN								
	1 STAAT	-	-	-	-	-	-	-	-
	2 GEMEINDEN (GV.)	35	-	-	-	-	35	35	-
	3 ZUSAMMEN	35	-	-	-	-	35	35	-
09	BETEILIGUNGEN								
	1 STAAT	-	-	-	-	-	-	-	-
	2 GEMEINDEN (GV.)	-	-	-	-	-	-	-	-
	3 ZUSAMMEN	-	-	-	-	-	-	-	-
10	UEBR. AUSGABEN D. VERMOEGENSBEWEGUNG								
	1 STAAT	-	-	-	-	-	-	-	-
	2 GEMEINDEN (GV.)	-	-	-	-	-	-	-	-
	3 ZUSAMMEN	-	-	-	-	-	-	-	-
11	UNMITTELBARE AUSGABEN								
	1 STAAT	124 666	5 042	5 042	-	-	119 624	47 418	3 124
	2 GEMEINDEN (GV.)	307 413	-	-	-	-	307 413	307 413	11 294
	3 ZUSAMMEN	432 079	5 042	5 042	-	-	427 037	354 831	14 418
12	ZAHLUNGEN AN BUND, LAF, ERP								
	1 STAAT	1	-	-	-	-	1	-	-
13	ZAHLUNGEN AN LAENDER								
	1 STAAT	479	-	-	-	-	479	479	15
	2 GEMEINDEN (GV.)	1 843	-	-	-	-	1 843	1 843	7
	3 ZUSAMMEN	2 322	-	-	-	-	2 322	2 322	22
14	ZAHLUNGEN AN GEMEINDEN (GV.)								
	1 STAAT	18 947	-	-	-	-	18 947	18 419	113
	2 GEMEINDEN (GV.)	40 566	-	-	-	-	40 566	40 566	178
	3 ZUSAMMEN	59 513	-	-	-	-	59 513	58 985	291
15	GEBUEHREN, ENTGELTE, STRAFEN								
	1 STAAT	18	-	-	-	-	18	-	-
	2 GEMEINDEN (GV.)	2 845	-	-	-	-	2 845	2 845	186
	3 ZUSAMMEN	2 863	-	-	-	-	2 863	2 845	186
16	UEBR. VERWALT.- U. BETRIEBSEINNAHMEN								
	1 STAAT	22 908	1 582	1 582	-	-	21 326	7 371	725
	2 GEMEINDEN (GV.)	77 079	-	-	-	-	77 079	77 079	2 890
	3 ZUSAMMEN	99 987	1 582	1 582	-	-	98 405	84 450	3 615
17	EINNAHMEN DER VERMOEGENSBEWEGUNG								
	1 STAAT	13	-	-	-	-	13	12	-
	2 GEMEINDEN (GV.)	74	-	-	-	-	74	74	-
	3 ZUSAMMEN	87	-	-	-	-	87	86	-
18	UNMITTELBARE EINNAHMEN								
	1 STAAT	22 939	1 582	1 582	-	-	21 357	7 383	725
	2 GEMEINDEN (GV.)	79 998	-	-	-	-	79 998	79 998	3 076
	3 ZUSAMMEN	102 937	1 582	1 582	-	-	101 355	87 381	3 801
19	ZAHLUNGEN V. GEBIETSKOERPERSCHAFTEN								
	1 STAAT	5 315	-	-	-	-	5 315	2 660	37
	2 GEMEINDEN (GV.)	78 395	-	-	-	-	78 395	78 395	583
	3 ZUSAMMEN	83 710	-	-	-	-	83 710	81 055	620
20	NACHRICHTLICH NETTOAUSGABEN								
	1 STAAT	138 778-	5 042-	5 042-	-	-	133 736-	63 656-	3 215-
	2 GEMEINDEN (GV.)	271 427-	-	-	-	-	271 427-	271 427-	10 896-
	3 ZUSAMMEN	410 205-	5 042-	5 042-	-	-	405 163-	335 083-	14 111-

# Aufgabenbereichen und ausgewählten Ausgabe-/Einnahmearten

DM

JUGENDHILFE 034

DER											NR.
NIEDER-SACHSEN	NORDRHEIN-WESTFALEN	HESSEN	RHEINLAND-PFALZ	BADEN-WÜRTTEMBERG.	BAYERN	SAARLAND	STADT-STAAATEN	HAMBURG	BREMEN	BERLIN (WEST)	
9	10	11	12	13	14	15	16	17	18	19	
-	-	-	-	-	-	-	-	-	-	-	01
-	-	-	-	-	-	-	-	-	-	-	1
-	-	-	-	-	-	-	-	-	-	-	2
-	-	-	-	-	-	-	-	-	-	-	3
-	-	-	-	-	-	-	-	-	-	-	02
-	-	-	-	-	-	-	-	-	-	-	1
-	-	-	-	-	-	-	-	-	-	-	2
-	-	-	-	-	-	-	-	-	-	-	3
82	266	2 804	1 006	2 740	1 134	3 250	209	-	209	-	03
1 652	16 152	1 327	663	248	8	4	-	-	-	-	1
1 734	16 418	4 131	1 669	2 988	1 142	3 254	209	-	209	-	2
21 453	-	60	10 659	656	160	24	71 997	14 996	4 698	52 303	3
23 460	125 371	10 333	14 183	59 859	38 214	4 610	-	-	-	-	1
44 913	125 371	10 393	24 842	60 515	38 374	4 634	71 997	14 996	4 698	52 303	2
-	-	-	-	-	-	-	-	-	-	-	3
-	-	-	-	-	-	-	-	-	-	-	05
-	-	-	-	-	-	-	-	-	-	-	1
-	-	-	-	-	-	-	-	-	-	-	2
-	-	-	-	-	-	-	-	-	-	-	3
-	-	-	-	-	-	-	-	-	-	-	06
-	-	-	-	-	-	-	-	-	-	-	1
-	-	-	-	-	-	-	-	-	-	-	2
-	-	-	-	-	-	-	-	-	-	-	3
-	-	-	-	-	-	-	-	-	-	-	07
-	-	-	-	-	-	-	-	-	-	-	1
-	-	-	-	-	-	-	-	-	-	-	2
-	-	-	-	-	-	-	-	-	-	-	3
10	25	-	-	-	-	-	-	-	-	-	08
10	25	-	-	-	-	-	-	-	-	-	1
-	-	-	-	-	-	-	-	-	-	-	2
-	-	-	-	-	-	-	-	-	-	-	3
-	-	-	-	-	-	-	-	-	-	-	09
-	-	-	-	-	-	-	-	-	-	-	1
-	-	-	-	-	-	-	-	-	-	-	2
-	-	-	-	-	-	-	-	-	-	-	3
-	-	-	-	-	-	-	-	-	-	-	10
-	-	-	-	-	-	-	-	-	-	-	1
-	-	-	-	-	-	-	-	-	-	-	2
-	-	-	-	-	-	-	-	-	-	-	3
21 535	266	2 864	11 665	3 396	1 294	3 274	72 206	14 996	4 907	52 303	11
25 122	141 548	11 660	14 846	60 107	38 222	4 614	-	-	-	-	1
46 657	141 814	14 524	26 511	63 503	39 516	7 888	72 206	14 996	4 907	52 303	2
-	-	-	-	-	-	-	1	-	1	-	3
-	-	-	-	-	-	464	-	-	-	-	12
39	-	12	1 769	1	-	15	-	-	-	-	1
39	-	12	1 769	1	-	479	-	-	-	-	2
-	-	-	-	-	-	-	-	-	-	-	3
-	14 391	2 417	791	104	117	486	528	101	47	380	14
1 567	14 892	48	393	17 177	5 991	320	-	-	-	-	1
1 567	29 283	2 465	1 184	17 281	6 108	806	528	101	47	380	2
-	-	-	-	-	-	-	18	18	-	-	3
140	1 490	848	114	24	43	-	-	-	-	-	15
140	1 490	848	114	24	43	-	18	18	-	-	1
-	-	-	-	-	-	-	-	-	-	-	2
-	-	-	-	-	-	-	-	-	-	-	3
3 963	-	78	2 195	78	3	329	13 955	1 933	1 215	10 807	16
6 194	28 267	2 061	3 828	20 347	12 568	924	-	-	-	-	1
10 157	28 267	2 139	6 023	20 425	12 571	1 253	13 955	1 933	1 215	10 807	2
-	-	-	12	-	-	-	1	-	1	-	3
2	51	18	2	1	-	-	-	-	-	-	17
2	51	18	14	1	-	-	1	-	1	-	1
-	-	-	-	-	-	-	-	-	-	-	2
-	-	-	-	-	-	-	-	-	-	-	3
3 963	-	78	2 207	78	3	329	13 974	1 951	1 216	10 807	18
6 336	29 808	2 927	3 944	20 372	12 611	924	-	-	-	-	1
10 299	29 808	3 005	6 151	20 450	12 614	1 253	13 974	1 951	1 216	10 807	2
-	-	-	-	-	-	-	-	-	-	-	3
73	-	-	1 665	837	-	48	2 655	680	485	1 490	19
5 956	31 450	3 029	3 460	25 342	7 691	884	-	-	-	-	1
6 029	31 450	3 029	5 125	26 179	7 691	932	2 655	680	485	1 490	2
-	-	-	-	-	-	-	-	-	-	-	3
21 462-	14 657-	5 281-	10 791-	2 663-	1 411-	4 176-	70 080-	14 417-	4 470-	51 193-	20
20 772-	124 990-	8 691-	13 548-	51 943-	36 522-	4 065-	-	-	-	-	1
42 234-	139 647-	13 972-	24 339-	54 606-	37 933-	8 241-	70 080-	14 417-	4 470-	51 193-	2
-	-	-	-	-	-	-	-	-	-	-	3



## C. Ausgaben und Einnahmen nach Gebietskörperschaften,

035 EINRICHTUNGEN DER JUGENDHILFE

1000

NR.	ART DER AUSGABEN/EINNAHMEN	INSGESAMT	BUND, LAF, ERP					LAEN		
			ZUSAMMEN	BUND	LASTENAUS- GLEICHSF.	ERP-SOND. VERMOEGEN	ZUSAMMEN	OHNE STADTSTAAT.	SCHLESWIG- HOLSTEIN	
			1	2	3	4	5	6	7	8
01	PERSONALAUSGABEN									
	1 STAAT	94 510	82	82	-	-	94 428	5 826	1 969	
	2 GEMEINDEN (GV.)	126 084	-	-	-	-	126 084	126 084	6 972	
	3 ZUSAMMEN	220 594	82	82	-	-	220 512	131 910	8 941	
02	UNTERHALTUNG V. UNBEWEGL. VERMOEGEN									
	1 STAAT	5 987	-	-	-	-	5 987	162	-	
	2 GEMEINDEN (GV.)	14 271	-	-	-	-	14 271	14 271	615	
	3 ZUSAMMEN	20 258	-	-	-	-	20 258	14 433	615	
03	ZUWEISUNGEN AN ZWECKVERBAENDE USW.									
	1 STAAT	133 228	25 922	25 922	-	-	107 306	96 742	5 741	
	2 GEMEINDEN (GV.)	73 683	-	-	-	-	73 683	73 683	589	
	3 ZUSAMMEN	206 911	25 922	25 922	-	-	180 989	170 425	6 330	
04	UEBR. VERWALTUNGS- U. ZWECKAUSGABEN									
	1 STAAT	43 318	61	61	-	-	43 257	3 967	957	
	2 GEMEINDEN (GV.)	71 182	-	-	-	-	71 182	71 182	4 305	
	3 ZUSAMMEN	114 500	61	61	-	-	114 439	75 149	5 262	
05	BAUTEN UND GROSSE INSTANDSETZUNGEN									
	1 STAAT	17 941	-	-	-	-	17 941	5 247	281	
	2 GEMEINDEN (GV.)	77 928	-	-	-	-	77 928	77 928	2 434	
	3 ZUSAMMEN	95 869	-	-	-	-	95 869	83 175	2 715	
06	NEUANSCHAFFUNG V. BEWEGL. VERMOEGEN									
	1 STAAT	2 341	-	-	-	-	2 341	464	149	
	2 GEMEINDEN (GV.)	9 330	-	-	-	-	9 330	9 330	389	
	3 ZUSAMMEN	11 671	-	-	-	-	11 671	9 794	538	
07	ERWERB VON GRUNDMOEGEN									
	1 STAAT	542	-	-	-	-	542	-	-	
	2 GEMEINDEN (GV.)	3 819	-	-	-	-	3 819	3 819	52	
	3 ZUSAMMEN	4 361	-	-	-	-	4 361	3 819	52	
08	GEWAHRUNG VON DARLEHEN									
	1 STAAT	4 934	-	-	-	-	4 934	4 897	-	
	2 GEMEINDEN (GV.)	2 498	-	-	-	-	2 498	2 498	3	
	3 ZUSAMMEN	7 432	-	-	-	-	7 432	7 395	3	
09	BETEILIGUNGEN									
	1 STAAT	-	-	-	-	-	-	-	-	
	2 GEMEINDEN (GV.)	-	-	-	-	-	-	-	-	
	3 ZUSAMMEN	-	-	-	-	-	-	-	-	
10	UEBR. AUSGABEN D. VERMOEGENSBEWEGUNG									
	1 STAAT	-	-	-	-	-	-	-	-	
	2 GEMEINDEN (GV.)	-	-	-	-	-	-	-	-	
	3 ZUSAMMEN	-	-	-	-	-	-	-	-	
11	UNMITTELBARE AUSGABEN									
	1 STAAT	302 801	26 065	26 065	-	-	276 736	117 305	9 097	
	2 GEMEINDEN (GV.)	378 795	-	-	-	-	378 795	378 795	15 359	
	3 ZUSAMMEN	681 596	26 065	26 065	-	-	655 531	496 100	24 456	
12	ZAHLUNGEN AN BUND, LAF, ERP									
	1 STAAT	-	-	-	-	-	-	-	-	
13	ZAHLUNGEN AN LAENDER									
	1 STAAT	18 252	18 251	18 251	-	-	1	-	-	
	2 GEMEINDEN (GV.)	30	-	-	-	-	30	30	10	
	3 ZUSAMMEN	18 282	18 251	18 251	-	-	31	30	10	
14	ZAHLUNGEN AN GEMEINDEN (GV.)									
	1 STAAT	91 055	-	-	-	-	91 055	91 055	2 144	
	2 GEMEINDEN (GV.)	12 307	-	-	-	-	12 307	12 307	395	
	3 ZUSAMMEN	103 362	-	-	-	-	103 362	103 362	2 539	
15	GEBUEHREN, ENTGELTE, STRAFEN									
	1 STAAT	9 499	-	-	-	-	9 499	1 241	-	
	2 GEMEINDEN (GV.)	72 472	-	-	-	-	72 472	72 472	4 247	
	3 ZUSAMMEN	81 971	-	-	-	-	81 971	73 713	4 247	
16	UEBR. VERWALT.- U. BETRIEBSEINNAHMEN									
	1 STAAT	16 969	1 118	1 118	-	-	15 851	2 213	334	
	2 GEMEINDEN (GV.)	28 229	-	-	-	-	28 229	28 229	1 726	
	3 ZUSAMMEN	45 198	1 118	1 118	-	-	44 080	30 442	2 060	
17	EINNAHMEN DER VERMOEGENSBEWEGUNG									
	1 STAAT	291	-	-	-	-	291	111	-	
	2 GEMEINDEN (GV.)	2 028	-	-	-	-	2 028	2 028	1	
	3 ZUSAMMEN	2 319	-	-	-	-	2 319	2 139	1	
18	UNMITTELBARE EINNAHMEN									
	1 STAAT	26 759	1 118	1 118	-	-	25 641	3 565	334	
	2 GEMEINDEN (GV.)	102 729	-	-	-	-	102 729	102 729	5 974	
	3 ZUSAMMEN	129 488	1 118	1 118	-	-	128 370	106 294	6 308	
19	ZAHLUNGEN V. GEBIETSKOERPERSCHAFTEN									
	1 STAAT	20 618	-	-	-	-	20 618	18 876	1 205	
	2 GEMEINDEN (GV.)	49 652	-	-	-	-	49 652	49 652	1 709	
	3 ZUSAMMEN	70 270	-	-	-	-	70 270	68 528	2 914	
20	NACHRICHTLICH NETTOAUSGABEN									
	1 STAAT	391 490-	44 316-	44 316-	-	-	347 174-	189 484-	10 036-	
	2 GEMEINDEN (GV.)	339 617-	-	-	-	-	339 617-	339 617-	14 005-	
	3 ZUSAMMEN	731 107-	44 316-	44 316-	-	-	686 791-	529 101-	24 041-	

# Aufgabenbereichen und ausgewählten Ausgabe-/Einnahmearten

DM

EINRICHTUNGEN DER JUGENDHILFE 035

DER											NR.
NIEDER- SACHSEN	NORDRHEIN- WESTFALEN	HESSEN	RHEINLAND- PFALZ	BADEN- WÜRTTEMBERG.	BAYERN	SAARLAND	STADT- STAATEN	HAMBURG	BREMEN	BERLIN (WEST)	
9	10	11	12	13	14	15	16	17	18	19	
1 650	-	317	143	689	525	533	88 602	34 571	6 783	47 248	01
11 666	36 858	23 145	3 605	24 348	18 845	645	-	-	-	-	1
13 316	36 858	23 462	3 748	25 037	19 370	1 178	88 602	34 571	6 783	47 248	2
27	-	15	9	13	29	69	5 825	2 190	470	3 165	02
1 452	5 617	2 051	568	2 318	1 567	83	-	-	-	-	1
1 479	5 617	2 066	577	2 331	1 596	152	5 825	2 190	470	3 165	2
11 438	1 914	9 571	15 722	31 183	18 516	2 657	10 564	6 354	724	3 486	03
9 629	37 605	7 795	3 825	10 084	3 451	705	-	-	-	-	1
21 067	39 519	17 366	19 547	41 267	21 967	3 362	10 564	6 354	724	3 486	2
864	312	425	194	495	388	332	39 290	14 299	8 668	16 323	04
7 243	22 233	13 511	2 068	12 178	9 389	255	-	-	-	-	1
8 107	22 545	13 936	2 262	12 673	9 777	587	39 290	14 299	8 668	16 323	2
319	-	1 107	2 223	1 007	246	64	12 694	1 722	2 278	8 694	05
12 634	23 598	15 329	6 758	10 447	6 277	451	-	-	-	-	1
12 953	23 598	16 436	8 981	11 454	6 523	515	12 694	1 722	2 278	8 694	2
1	-	247	-	13	14	40	1 877	1 025	286	566	06
1 439	3 108	1 576	382	1 299	1 124	13	-	-	-	-	1
1 440	3 108	1 823	382	1 312	1 138	53	1 877	1 025	286	566	2
-	-	-	-	-	-	-	542	89	-	453	07
1 284	912	926	38	565	32	10	-	-	-	-	1
1 284	912	926	38	565	32	10	542	89	-	453	2
-	-	-	-	-	-	-	-	-	-	-	08
426	1 871	117	55	3 017	1 880	-	37	-	-	37	1
426	1 871	117	55	3 023	1 900	-	-	-	-	-	2
-	-	-	-	-	-	-	-	-	-	-	09
-	-	-	-	-	-	-	-	-	-	-	1
-	-	-	-	-	-	-	-	-	-	-	2
-	-	-	-	-	-	-	-	-	-	-	3
14 299	2 226	11 682	18 291	36 417	21 598	3 695	159 431	60 250	19 209	79 972	11
45 773	131 802	64 450	17 299	61 245	40 705	2 162	-	-	-	-	1
60 072	134 028	76 132	35 590	97 662	62 303	5 857	159 431	60 250	19 209	79 972	2
-	-	-	-	-	-	-	-	-	-	-	0
-	-	-	-	-	-	-	-	-	-	-	1
10	-	2	3	-	5	-	1	-	1	-	13
10	-	2	3	-	5	-	1	-	1	-	2
3 245	68 972	11 146	1 786	2 042	1 598	122	-	-	-	-	14
1 191	7 346	1 779	643	526	405	22	-	-	-	-	1
4 436	76 318	12 925	2 429	2 568	2 003	144	-	-	-	-	2
369	3	-	119	152	384	214	8 258	365	176	7 717	15
7 359	24 782	14 636	1 019	11 879	8 271	279	-	-	-	-	1
7 728	24 785	14 636	1 138	12 031	8 655	493	8 258	365	176	7 717	2
161	166	166	879	60	378	69	13 638	8 083	3 673	1 882	16
2 493	7 689	2 934	563	8 881	3 889	54	-	-	-	-	1
2 654	7 855	3 100	1 442	8 941	4 267	123	13 638	8 083	3 673	1 882	2
-	-	-	2	-	64	45	180	12	17	151	17
556	546	102	129	41	653	-	-	-	-	-	1
556	546	102	131	41	717	45	180	12	17	151	2
530	169	166	1 000	212	826	328	22 076	8 460	3 866	9 750	18
10 408	33 017	17 672	1 711	20 801	12 813	333	-	-	-	-	1
10 938	33 186	17 838	2 711	21 013	13 639	661	22 076	8 460	3 866	9 750	2
2 649	6 361	1 410	1 445	1 616	4 190	-	1 742	1 474	254	14	19
2 183	34 230	7 612	1 511	1 516	744	147	-	-	-	-	1
4 832	40 591	9 022	2 956	3 132	4 934	147	1 742	1 474	254	14	2
14 895-	64 837-	21 418-	18 632-	36 843-	19 006-	3 817-	157 690-	58 776-	18 956-	79 958-	20
44 573-	103 408-	58 619-	16 434-	60 170-	40 371-	2 037-	-	-	-	-	1
59 468-	168 245-	80 037-	35 066-	97 013-	59 377-	5 854-	157 690-	58 776-	18 956-	79 958-	2

## C. Ausgaben und Einnahmen nach Gebietskörperschaften,

036 VERSORGUNGSÄMTER (OHNE EINRICHTUNGEN)

1000

NR.	ART DER AUSGABEN/EINNAHMEN	INSGESAMT	BUND, LAF, ERP				LAEN		
			ZUSAMMEN	BUND	LASTENAUS- GLEICHSF.	ERP-SOND. VERMOEGEN	ZUSAMMEN	OHNE STADTSTAAT.	SCHLESWIG- HOLSTEIN
			1	2	3	4	5	6	7
01	PERSONAL AUSGABEN								
	1 STAAT	193 710	-	-	-	-	193 710	173 766	9 435
	2 GEMEINDEN (GV.)	-	-	-	-	-	-	-	-
	3 ZUSAMMEN	193 710	-	-	-	-	193 710	173 766	9 435
02	UNTERHALTUNG V. UNBEW. VERMOEGEN								
	1 STAAT	1 367	-	-	-	-	1 367	1 347	-
	2 GEMEINDEN (GV.)	-	-	-	-	-	-	-	-
	3 ZUSAMMEN	1 367	-	-	-	-	1 367	1 347	-
03	ZUWEISUNGEN AN ZWECKVERBAENDE USW.								
	1 STAAT	85	-	-	-	-	85	85	5
	2 GEMEINDEN (GV.)	-	-	-	-	-	-	-	-
	3 ZUSAMMEN	85	-	-	-	-	85	85	5
04	UEBR. VERWALTUNGS- U. ZWECKAUSGABEN								
	1 STAAT	34 573	-	-	-	-	34 573	30 570	1 285
	2 GEMEINDEN (GV.)	-	-	-	-	-	-	-	-
	3 ZUSAMMEN	34 573	-	-	-	-	34 573	30 570	1 285
05	BAUTEN UND GROSSE INSTANDSETZUNGEN								
	1 STAAT	8 976	-	-	-	-	8 976	8 976	127
	2 GEMEINDEN (GV.)	-	-	-	-	-	-	-	-
	3 ZUSAMMEN	8 976	-	-	-	-	8 976	8 976	127
06	NEUANSCHAFFUNG V. BEW. VERMOEGEN								
	1 STAAT	791	-	-	-	-	791	790	13
	2 GEMEINDEN (GV.)	-	-	-	-	-	-	-	-
	3 ZUSAMMEN	791	-	-	-	-	791	790	13
07	ERWERB VON GRUNDVERMOEGEN								
	1 STAAT	-	-	-	-	-	-	-	-
	2 GEMEINDEN (GV.)	-	-	-	-	-	-	-	-
	3 ZUSAMMEN	-	-	-	-	-	-	-	-
08	GEWAEHRUNG VON DARLEHEN								
	1 STAAT	-	-	-	-	-	-	-	-
	2 GEMEINDEN (GV.)	-	-	-	-	-	-	-	-
	3 ZUSAMMEN	-	-	-	-	-	-	-	-
09	BETEILIGUNGEN								
	1 STAAT	-	-	-	-	-	-	-	-
	2 GEMEINDEN (GV.)	-	-	-	-	-	-	-	-
	3 ZUSAMMEN	-	-	-	-	-	-	-	-
10	UEBR. AUSGABEN D. VERMOEGENSBEWEGUNG								
	1 STAAT	-	-	-	-	-	-	-	-
	2 GEMEINDEN (GV.)	-	-	-	-	-	-	-	-
	3 ZUSAMMEN	-	-	-	-	-	-	-	-
11	UNMITTELBARE AUSGABEN								
	1 STAAT	239 502	-	-	-	-	239 502	215 534	10 865
	2 GEMEINDEN (GV.)	-	-	-	-	-	-	-	-
	3 ZUSAMMEN	239 502	-	-	-	-	239 502	215 534	10 865
12	ZAHLUNGEN AN BUND, LAF, ERP								
	1 STAAT	-	-	-	-	-	-	-	-
13	ZAHLUNGEN AN LAENDER								
	1 STAAT	196	196	196	-	-	-	-	-
	2 GEMEINDEN (GV.)	-	-	-	-	-	-	-	-
	3 ZUSAMMEN	196	196	196	-	-	-	-	-
14	ZAHLUNGEN AN GEMEINDEN (GV.)								
	1 STAAT	-	-	-	-	-	-	-	-
	2 GEMEINDEN (GV.)	-	-	-	-	-	-	-	-
	3 ZUSAMMEN	-	-	-	-	-	-	-	-
15	GEBUEHREN, ENTGELTE, STRAFEN								
	1 STAAT	1 055	-	-	-	-	1 055	993	15
	2 GEMEINDEN (GV.)	-	-	-	-	-	-	-	-
	3 ZUSAMMEN	1 055	-	-	-	-	1 055	993	15
16	UEBR. VERWALT.- U. BETRIEBSEINNAHMEN								
	1 STAAT	360	-	-	-	-	360	308	32
	2 GEMEINDEN (GV.)	-	-	-	-	-	-	-	-
	3 ZUSAMMEN	360	-	-	-	-	360	308	32
17	EINNAHMEN DER VERMOEGENSBEWEGUNG								
	1 STAAT	8	-	-	-	-	8	8	1
	2 GEMEINDEN (GV.)	-	-	-	-	-	-	-	-
	3 ZUSAMMEN	8	-	-	-	-	8	8	1
18	UNMITTELBARE EINNAHMEN								
	1 STAAT	1 423	-	-	-	-	1 423	1 309	48
	2 GEMEINDEN (GV.)	-	-	-	-	-	-	-	-
	3 ZUSAMMEN	1 423	-	-	-	-	1 423	1 309	48
19	ZAHLUNGEN V. GEBIETSKOERPERSCHAFTEN								
	1 STAAT	125	-	-	-	-	125	125	38
	2 GEMEINDEN (GV.)	-	-	-	-	-	-	-	-
	3 ZUSAMMEN	125	-	-	-	-	125	125	38
20	NACHRICHTLICH NETTO AUSGABEN								
	1 STAAT	239 573-	196-	196-	-	-	239 377-	215 409-	10 827-
	2 GEMEINDEN (GV.)	-	-	-	-	-	-	-	-
	3 ZUSAMMEN	239 573-	196-	196-	-	-	239 377-	215 409-	10 827-

# Aufgabenbereichen und ausgewählten Ausgabe-/Einnahmearten

DM

VERSORGUNGSÄMTER (OHNE EINRICHTUNGEN) 036

DER											NR.
NIEDER- SACHSEN	NORDRHEIN- WESTFALEN	HESSEN	RHEINLAND- PFALZ	BADEN- WÜRTTEMBERG	BAYERN	SAARLAND	STADT- STAATEN	HAMBURG	BREMEN	BERLIN (WEST)	
9	10	11	12	13	14	15	16	17	18	19	
22 788	48 277	18 635	11 504	24 241	34 507	4 379	19 944	5 315	2 624	12 005	01
-	-	-	-	-	-	-	-	-	-	-	1
22 788	48 277	18 635	11 504	24 241	34 507	4 379	19 944	5 315	2 624	12 005	2
-	-	-	-	-	-	-	-	-	-	-	3
- 83	- 305	- 84	- 348	- 278	- 221	- 28	- 20	- 14	- 6	-	02
-	-	-	-	-	-	-	-	-	-	-	1
- 83	- 305	- 84	- 348	- 278	- 221	- 28	- 20	- 14	- 6	-	2
-	-	-	-	-	-	-	-	-	-	-	3
-	-	-	-	-	-	-	-	-	-	-	03
-	-	-	-	-	-	-	-	-	-	-	1
-	-	-	-	-	-	-	-	-	-	-	2
-	-	-	-	-	-	-	-	-	-	-	3
4 103	10 405	3 525	1 980	4 222	4 585	465	4 003	997	732	2 274	04
-	-	-	-	-	-	-	-	-	-	-	1
4 103	10 405	3 525	1 980	4 222	4 585	465	4 003	997	732	2 274	2
-	-	-	-	-	-	-	-	-	-	-	3
- 38	- 4 385	- 3 900	- 35	- 327	- 164	-	-	-	-	-	05
-	-	-	-	-	-	-	-	-	-	-	1
- 38	- 4 385	- 3 900	- 35	- 327	- 164	-	-	-	-	-	2
-	-	-	-	-	-	-	-	-	-	-	3
- 44	- 249	-	- 22	- 127	- 335	-	- 1	-	- 1	-	06
-	-	-	-	-	-	-	-	-	-	-	1
- 44	- 249	-	- 22	- 127	- 335	-	- 1	-	- 1	-	2
-	-	-	-	-	-	-	-	-	-	-	3
-	-	-	-	-	-	-	-	-	-	-	07
-	-	-	-	-	-	-	-	-	-	-	1
-	-	-	-	-	-	-	-	-	-	-	2
-	-	-	-	-	-	-	-	-	-	-	3
-	-	-	-	-	-	-	-	-	-	-	08
-	-	-	-	-	-	-	-	-	-	-	1
-	-	-	-	-	-	-	-	-	-	-	2
-	-	-	-	-	-	-	-	-	-	-	3
-	-	-	-	-	-	-	-	-	-	-	09
-	-	-	-	-	-	-	-	-	-	-	1
-	-	-	-	-	-	-	-	-	-	-	2
-	-	-	-	-	-	-	-	-	-	-	3
-	-	-	-	-	-	-	-	-	-	-	10
-	-	-	-	-	-	-	-	-	-	-	1
-	-	-	-	-	-	-	-	-	-	-	2
-	-	-	-	-	-	-	-	-	-	-	3
27 056	63 621	26 144	13 889	29 195	39 892	4 872	23 968	6 326	3 363	14 279	11
-	-	-	-	-	-	-	-	-	-	-	1
27 056	63 621	26 144	13 889	29 195	39 892	4 872	23 968	6 326	3 363	14 279	2
-	-	-	-	-	-	-	-	-	-	-	3
-	-	-	-	-	-	-	-	-	-	-	12
-	-	-	-	-	-	-	-	-	-	-	1
-	-	-	-	-	-	-	-	-	-	-	13
-	-	-	-	-	-	-	-	-	-	-	1
-	-	-	-	-	-	-	-	-	-	-	2
-	-	-	-	-	-	-	-	-	-	-	3
-	-	-	-	-	-	-	-	-	-	-	14
-	-	-	-	-	-	-	-	-	-	-	1
-	-	-	-	-	-	-	-	-	-	-	2
-	-	-	-	-	-	-	-	-	-	-	3
- 72	- 895	- 4	- 1	-	- 6	-	- 62	-	-	- 62	15
-	-	-	-	-	-	-	-	-	-	-	1
- 72	- 895	- 4	- 1	-	- 6	-	- 62	-	-	- 62	2
-	-	-	-	-	-	-	-	-	-	-	3
- 32	- 80	- 41	- 33	- 33	- 53	- 4	- 52	- 32	- 12	- 8	16
-	-	-	-	-	-	-	-	-	-	-	1
- 32	- 80	- 41	- 33	- 33	- 53	- 4	- 52	- 32	- 12	- 8	2
-	-	-	-	-	-	-	-	-	-	-	3
- 3	- 4	-	-	-	-	-	-	-	-	-	17
-	-	-	-	-	-	-	-	-	-	-	1
- 3	- 4	-	-	-	-	-	-	-	-	-	2
-	-	-	-	-	-	-	-	-	-	-	3
- 107	- 979	- 45	- 34	- 33	- 59	- 4	- 114	- 32	- 12	- 70	18
-	-	-	-	-	-	-	-	-	-	-	1
- 107	- 979	- 45	- 34	- 33	- 59	- 4	- 114	- 32	- 12	- 70	2
-	-	-	-	-	-	-	-	-	-	-	3
- 23	- 36	- 8	-	- 20	-	-	-	-	-	-	19
-	-	-	-	-	-	-	-	-	-	-	1
- 23	- 36	- 8	-	- 20	-	-	-	-	-	-	2
-	-	-	-	-	-	-	-	-	-	-	3
27 033-	63 585-	26 136-	13 889-	29 175-	39 892-	4 872-	23 968-	6 326-	3 363-	14 279-	20
-	-	-	-	-	-	-	-	-	-	-	1
27 033-	63 585-	26 136-	13 889-	29 175-	39 892-	4 872-	23 968-	6 326-	3 363-	14 279-	2
-	-	-	-	-	-	-	-	-	-	-	3

## C. Ausgaben und Einnahmen nach Gebietskörperschaften,

037 LEISTUNGEN UND EINRICHTUNGEN DER KRIEGSDOPFERVERSORGUNG

1000

NR.	ART DER AUSGABEN/EINNAHMEN	INSGESAMT	BUND, LAF, ERP				LAEN		
			ZUSAMMEN	PUND	LASTENAUS- GLEICHSF.	ERP-SOND. VERMOEGEN	ZUSAMMEN	DHNF STADTSTAAT.	SCHLESWIG- HOLSTFIN
			1	2	3	4	5	6	7
01	PERSONAL-AUSGABEN								
	1 STAAT	36 736	-	-	-	-	36 736	35 440	-
	2 GEMEINDEN (GV.)	-	-	-	-	-	-	-	-
	3 ZUSAMMEN	36 736	-	-	-	-	36 736	35 440	-
02	UNTERHALTUNG V. UNBEW. VERMOEGEN								
	1 STAAT	1 073	-	-	-	-	1 073	1 051	-
	2 GEMEINDEN (GV.)	-	-	-	-	-	-	-	-
	3 ZUSAMMEN	1 073	-	-	-	-	1 073	1 051	-
03	ZUWEISUNGEN AN ZWECKVERBAENDE USW.								
	1 STAAT	208 030	207 741	207 741	-	-	239	190	10
	2 GEMEINDEN (GV.)	-	-	-	-	-	-	-	-
	3 ZUSAMMEN	208 030	207 741	207 741	-	-	289	190	10
04	UEBR. VERWALT.- U. ZWECKAUSGABEN								
	1 STAAT	4 973 604	4 954 317	4 954 317	-	-	19 287	18 965	-
	2 GEMEINDEN (GV.)	-	-	-	-	-	-	-	-
	3 ZUSAMMEN	4 973 604	4 954 317	4 954 317	-	-	19 287	18 965	-
05	BAUTEN UND GROSSE INSTANDSETZUNGEN								
	1 STAAT	2 740	354	354	-	-	2 386	2 386	-
	2 GEMEINDEN (GV.)	-	-	-	-	-	-	-	-
	3 ZUSAMMEN	2 740	354	354	-	-	2 386	2 386	-
06	NEUANSCHAFFUNG V. BEW. VERMOEGEN								
	1 STAAT	1 028	-	-	-	-	1 028	965	-
	2 GEMEINDEN (GV.)	-	-	-	-	-	-	-	-
	3 ZUSAMMEN	1 028	-	-	-	-	1 028	965	-
07	ERWERB VON GRUNDVERMOEGEN								
	1 STAAT	-	-	-	-	-	-	-	-
	2 GEMEINDEN (GV.)	-	-	-	-	-	-	-	-
	3 ZUSAMMEN	-	-	-	-	-	-	-	-
08	GEWAHRUNG VON DARLEHEN								
	1 STAAT	300	-	-	-	-	300	300	-
	2 GEMEINDEN (GV.)	-	-	-	-	-	-	-	-
	3 ZUSAMMEN	300	-	-	-	-	300	300	-
09	BETEILIGUNGEN								
	1 STAAT	-	-	-	-	-	-	-	-
	2 GEMEINDEN (GV.)	-	-	-	-	-	-	-	-
	3 ZUSAMMEN	-	-	-	-	-	-	-	-
10	UEBR. AUSGABEN D. VERMOEGENSBEWEGUNG								
	1 STAAT	-	-	-	-	-	-	-	-
	2 GEMEINDEN (GV.)	-	-	-	-	-	-	-	-
	3 ZUSAMMEN	-	-	-	-	-	-	-	-
11	UNMITTELBARE AUSGABEN								
	1 STAAT	5 223 511	5 162 412	5 162 412	-	-	61 099	59 297	10
	2 GEMEINDEN (GV.)	-	-	-	-	-	-	-	-
	3 ZUSAMMEN	5 223 511	5 162 412	5 162 412	-	-	61 099	59 297	10
12	ZAHLUNGEN AN BUND, LAF, ERP								
	1 STAAT	-	-	-	-	-	-	-	-
13	ZAHLUNGEN AN LAENDER								
	1 STAAT	-	-	-	-	-	-	-	-
	2 GEMEINDEN (GV.)	-	-	-	-	-	-	-	-
	3 ZUSAMMEN	-	-	-	-	-	-	-	-
14	ZAHLUNGEN AN GEMEINDEN (GV.)								
	1 STAAT	223	-	-	-	-	223	223	-
	2 GEMEINDEN (GV.)	-	-	-	-	-	-	-	-
	3 ZUSAMMEN	223	-	-	-	-	223	223	-
15	GEBUEHREN, ENTGELTE, STRAFEN								
	1 STAAT	31 062	-	-	-	-	31 062	31 062	-
	2 GEMEINDEN (GV.)	-	-	-	-	-	-	-	-
	3 ZUSAMMEN	31 062	-	-	-	-	31 062	31 062	-
16	UEBR. VERWALT.- U. BETRIEBSEINNAHMEN								
	1 STAAT	5 168	16	16	-	-	5 152	5 146	-
	2 GEMEINDEN (GV.)	-	-	-	-	-	-	-	-
	3 ZUSAMMEN	5 168	16	16	-	-	5 152	5 146	-
17	EINNAHMEN DER VERMOEGENSBEWEGUNG								
	1 STAAT	6	-	-	-	-	6	6	-
	2 GEMEINDEN (GV.)	-	-	-	-	-	-	-	-
	3 ZUSAMMEN	6	-	-	-	-	6	6	-
18	UNMITTELBARE EINNAHMEN								
	1 STAAT	36 236	16	16	-	-	36 220	36 214	-
	2 GEMEINDEN (GV.)	-	-	-	-	-	-	-	-
	3 ZUSAMMEN	36 236	16	16	-	-	36 220	36 214	-
19	ZAHLUNGEN V. GEBIETSKOERPER SCHAFTEN								
	1 STAAT	123	-	-	-	-	123	123	-
	2 GEMEINDEN (GV.)	-	-	-	-	-	-	-	-
	3 ZUSAMMEN	123	-	-	-	-	123	123	-
20	NACHRICHTLICH NETTAUSGABEN								
	1 STAAT	5 223 611-	5 162 412-	5 162 412-	-	-	61 199-	59 397-	10-
	2 GEMEINDEN (GV.)	-	-	-	-	-	-	-	-
	3 ZUSAMMEN	5 223 611-	5 162 412-	5 162 412-	-	-	61 199-	59 397-	10-

# Aufgabenbereichen und ausgewählten Ausgabe-/ Einnahmearten

DM

LEISTUNGEN UND EINRICHTUNGEN DER KRIEGSOFFERVERSORGUNG 037

DER											NR.
NIEDER- SACHSEN	NORDRHEIN- WESTFALEN	HESSEN	RHEINLAND- PFALZ	BADEN- WÜRTTEMBERG.	BAYERN	SAARLAND	STADT- STAATEN	HAMBURG	BREMEN	BERLIN (WEST)	
9	10	11	12	13	14	15	16	17	18	19	
7 747	-	1 395	493	6 162	19 460	183	1 296	1 177	119	-	01
-	-	-	-	-	-	-	-	-	-	-	1
7 747	-	1 395	493	6 162	19 460	183	1 296	1 177	119	-	2
-	-	-	-	-	-	-	-	-	-	-	3
141	-	41	-	246	620	3	22	22	-	-	02
-	-	-	-	-	-	-	-	-	-	-	1
141	-	41	-	246	620	3	22	22	-	-	2
-	-	-	-	-	-	-	-	-	-	-	3
-	-	-	37	20	123	-	99	-	-	99	03
-	-	-	-	-	-	-	-	-	-	-	1
-	-	-	37	20	123	-	99	-	-	99	2
-	-	-	-	-	-	-	-	-	-	-	3
4 362	-	1 102	438	2 774	9 790	499	322	309	13	-	04
-	-	-	-	-	-	-	-	-	-	-	1
4 362	-	1 102	438	2 774	9 790	499	322	309	13	-	2
-	-	-	-	-	-	-	-	-	-	-	3
1 560	-	316	-	20	490	-	-	-	-	-	05
-	-	-	-	-	-	-	-	-	-	-	1
1 560	-	316	-	20	490	-	-	-	-	-	2
-	-	-	-	-	-	-	-	-	-	-	3
400	-	18	6	171	370	-	63	63	-	-	06
-	-	-	-	-	-	-	-	-	-	-	1
400	-	18	6	171	370	-	63	63	-	-	2
-	-	-	-	-	-	-	-	-	-	-	3
-	-	-	-	-	-	-	-	-	-	-	07
-	-	-	-	-	-	-	-	-	-	-	1
-	-	-	-	-	-	-	-	-	-	-	2
-	-	-	-	-	-	-	-	-	-	-	3
-	-	-	-	-	300	-	-	-	-	-	08
-	-	-	-	-	-	-	-	-	-	-	1
-	-	-	-	-	300	-	-	-	-	-	2
-	-	-	-	-	-	-	-	-	-	-	3
-	-	-	-	-	-	-	-	-	-	-	09
-	-	-	-	-	-	-	-	-	-	-	1
-	-	-	-	-	-	-	-	-	-	-	2
-	-	-	-	-	-	-	-	-	-	-	3
-	-	-	-	-	-	-	-	-	-	-	10
-	-	-	-	-	-	-	-	-	-	-	1
-	-	-	-	-	-	-	-	-	-	-	2
-	-	-	-	-	-	-	-	-	-	-	3
14 210	-	2 872	974	9 393	31 153	685	1 802	1 571	132	99	11
-	-	-	-	-	-	-	-	-	-	-	1
14 210	-	2 872	974	9 393	31 153	685	1 802	1 571	132	99	2
-	-	-	-	-	-	-	-	-	-	-	3
-	-	-	-	-	-	-	-	-	-	-	12
-	-	-	-	-	-	-	-	-	-	-	1
-	-	-	-	-	-	-	-	-	-	-	13
-	-	-	-	-	-	-	-	-	-	-	1
-	-	-	-	-	-	-	-	-	-	-	2
-	-	-	-	-	-	-	-	-	-	-	3
-	220	-	-	-	3	-	-	-	-	-	14
-	-	-	-	-	-	-	-	-	-	-	1
-	220	-	-	-	3	-	-	-	-	-	2
-	-	-	-	-	-	-	-	-	-	-	3
9 110	-	1 934	791	3 400	15 827	-	-	-	-	-	15
-	-	-	-	-	-	-	-	-	-	-	1
9 110	-	1 934	791	3 400	15 827	-	-	-	-	-	2
-	-	-	-	-	-	-	-	-	-	-	3
529	-	80	26	1 465	3 044	2	6	6	-	-	16
-	-	-	-	-	-	-	-	-	-	-	1
529	-	80	26	1 465	3 044	2	6	6	-	-	2
-	-	-	-	-	-	-	-	-	-	-	3
6	-	-	-	-	-	-	-	-	-	-	17
-	-	-	-	-	-	-	-	-	-	-	1
6	-	-	-	-	-	-	-	-	-	-	2
-	-	-	-	-	-	-	-	-	-	-	3
9 645	-	2 014	817	4 865	18 871	2	6	6	-	-	18
-	-	-	-	-	-	-	-	-	-	-	1
9 645	-	2 014	817	4 865	18 871	2	6	6	-	-	2
-	-	-	-	-	-	-	-	-	-	-	3
80	-	-	-	-	43	-	-	-	-	-	19
-	-	-	-	-	-	-	-	-	-	-	1
80	-	-	-	-	43	-	-	-	-	-	2
-	-	-	-	-	-	-	-	-	-	-	3
14 130-	220-	2 872-	974-	9 393-	31 113-	685-	1 802-	1 571-	132-	99-	20
-	-	-	-	-	-	-	-	-	-	-	1
14 130-	220-	2 872-	974-	9 393-	31 113-	685-	1 802-	1 571-	132-	99-	2
-	-	-	-	-	-	-	-	-	-	-	3

## C. Ausgaben und Einnahmen nach Gebietskörperschaften,

038 SOZIALAUSGABEN DES LAF U. ZUSCHUESSE D. GEBIETSKOERPERSCHAFTEN A.D. LAF

1000

NR.	ART DER AUSGABEN/EINNAHMEN	INSGESAMT	BUND, LAF, ERP				LAEN		
			ZUSAMMEN	BUND	LASTENAUS- GLEICHSF.	ERP-SOND. VERMOEGEN	ZUSAMMEN	OHNE STADTSTAAT.	SCHLESWIG- HOLSTEIN
		1	2	3	4	5	6	7	8
01	PERSONALAUSGABEN	-	-	-	-	-	-	-	-
	1 STAAT	-	-	-	-	-	-	-	-
	2 GEMEINDEN (GV.)	-	-	-	-	-	-	-	-
	3 ZUSAMMEN	-	-	-	-	-	-	-	-
02	UNTERHALTUNG V. UNBEWEGL. VERMOEGEN	-	-	-	-	-	-	-	-
	1 STAAT	-	-	-	-	-	-	-	-
	2 GEMEINDEN (GV.)	-	-	-	-	-	-	-	-
	3 ZUSAMMEN	-	-	-	-	-	-	-	-
03	ZUWEISUNGEN AN ZWECKVERBAENDE USW.	-	-	-	-	-	-	-	-
	1 STAAT	-	-	-	-	-	-	-	-
	2 GEMEINDEN (GV.)	-	-	-	-	-	-	-	-
	3 ZUSAMMEN	-	-	-	-	-	-	-	-
04	UEBR. VERWALTUNGS- U. ZWECKAUSGABEN	3 367 184	3 367 184	-	3 367 184	-	-	-	-
	1 STAAT	-	-	-	-	-	-	-	-
	2 GEMEINDEN (GV.)	-	-	-	-	-	-	-	-
	3 ZUSAMMEN	3 367 184	3 367 184	-	3 367 184	-	-	-	-
05	BAUTEN UND GROSSE INSTANDSETZUNGEN	-	-	-	-	-	-	-	-
	1 STAAT	-	-	-	-	-	-	-	-
	2 GEMEINDEN (GV.)	-	-	-	-	-	-	-	-
	3 ZUSAMMEN	-	-	-	-	-	-	-	-
06	NEUANSCHAFFUNG V. BEWEGL. VERMOEGEN	-	-	-	-	-	-	-	-
	1 STAAT	-	-	-	-	-	-	-	-
	2 GEMEINDEN (GV.)	-	-	-	-	-	-	-	-
	3 ZUSAMMEN	-	-	-	-	-	-	-	-
07	ERWERB VON GRUNDVERMOEGEN	-	-	-	-	-	-	-	-
	1 STAAT	-	-	-	-	-	-	-	-
	2 GEMEINDEN (GV.)	-	-	-	-	-	-	-	-
	3 ZUSAMMEN	-	-	-	-	-	-	-	-
08	GEWAHRUNG VON DARLEHEN	1 396	1 396	-	1 396	-	-	-	-
	1 STAAT	-	-	-	-	-	-	-	-
	2 GEMEINDEN (GV.)	-	-	-	-	-	-	-	-
	3 ZUSAMMEN	1 396	1 396	-	1 396	-	-	-	-
09	BETEILIGUNGEN	-	-	-	-	-	-	-	-
	1 STAAT	-	-	-	-	-	-	-	-
	2 GEMEINDEN (GV.)	-	-	-	-	-	-	-	-
	3 ZUSAMMEN	-	-	-	-	-	-	-	-
10	UEBR. AUSGABEN D. VERMOEGENSBEWEGUNG	-	-	-	-	-	-	-	-
	1 STAAT	-	-	-	-	-	-	-	-
	2 GEMEINDEN (GV.)	-	-	-	-	-	-	-	-
	3 ZUSAMMEN	-	-	-	-	-	-	-	-
11	UNMITTELBARE AUSGABEN	3 368 580	3 368 580	-	3 368 580	-	-	-	-
	1 STAAT	-	-	-	-	-	-	-	-
	2 GEMEINDEN (GV.)	-	-	-	-	-	-	-	-
	3 ZUSAMMEN	3 368 580	3 368 580	-	3 368 580	-	-	-	-
12	ZAHLUNGEN AN BUND, LAF, ERP	1 399 221	353 012	353 012	-	-	1 046 209	931 671	22 877
	1 STAAT	-	-	-	-	-	-	-	-
13	ZAHLUNGEN AN LAENDER	-	-	-	-	-	-	-	-
	1 STAAT	-	-	-	-	-	-	-	-
	2 GEMEINDEN (GV.)	-	-	-	-	-	-	-	-
	3 ZUSAMMEN	-	-	-	-	-	-	-	-
14	ZAHLUNGEN AN GEMEINDEN (GV.)	19 343	19 343	-	19 343	-	-	-	-
	1 STAAT	-	-	-	-	-	-	-	-
	2 GEMEINDEN (GV.)	-	-	-	-	-	-	-	-
	3 ZUSAMMEN	19 343	19 343	-	19 343	-	-	-	-
15	GEBUEHREN, ENTGELTE, STRAFEN	-	-	-	-	-	-	-	-
	1 STAAT	-	-	-	-	-	-	-	-
	2 GEMEINDEN (GV.)	-	-	-	-	-	-	-	-
	3 ZUSAMMEN	-	-	-	-	-	-	-	-
16	UEBR. VERWALT.- U. BETRIEBSEINNAHMEN	6 737	6 737	-	6 737	-	-	-	-
	1 STAAT	-	-	-	-	-	-	-	-
	2 GEMEINDEN (GV.)	-	-	-	-	-	-	-	-
	3 ZUSAMMEN	6 737	6 737	-	6 737	-	-	-	-
17	EINNAHMEN DER VERMOEGENSBEWEGUNG	3 808	3 808	-	3 808	-	-	-	-
	1 STAAT	-	-	-	-	-	-	-	-
	2 GEMEINDEN (GV.)	-	-	-	-	-	-	-	-
	3 ZUSAMMEN	3 808	3 808	-	3 808	-	-	-	-
18	UNMITTELBARE EINNAHMEN	10 545	10 545	-	10 545	-	-	-	-
	1 STAAT	-	-	-	-	-	-	-	-
	2 GEMEINDEN (GV.)	-	-	-	-	-	-	-	-
	3 ZUSAMMEN	10 545	10 545	-	10 545	-	-	-	-
19	ZAHLUNGEN V. GEBIETSKOERPERSCHAFTEN	1 383 746	1 382 018	-	1 382 018	-	1 728	28	28
	1 STAAT	-	-	-	-	-	-	-	-
	2 GEMEINDEN (GV.)	-	-	-	-	-	-	-	-
	3 ZUSAMMEN	1 383 746	1 382 018	-	1 382 018	-	1 728	28	28
20	NACHRICHTLICH NETTOAUSGABEN	3 403 398-	2 358 917-	353 012-	2 005 905-	-	1 044 481-	931 643-	22 849-
	1 STAAT	-	-	-	-	-	-	-	-
	2 GEMEINDEN (GV.)	-	-	-	-	-	-	-	-
	3 ZUSAMMEN	3 403 398-	2 358 917-	353 012-	2 005 905-	-	1 044 481-	931 643-	22 849-

# Aufgabenbereichen und ausgewählten Ausgabe-/ Einnahmearten

DM

SOZIALAUSGABEN DES LAF U. ZUSCHUESSE D. GEBIETSKÖRPERSCHAFTEN A. D. LAF 038

DER											NR.
NIEDER- SACHSEN	NORDRHEIN- WESTFALEN	HESSEN	RHEINLAND- PFALZ	BADEN- WÜRTTEMBERG.	BAYERN	SAARLAND	STADT- STAATEN	HAMBURG	BREMEN	BERLIN (WEST)	
9	10	11	12	13	14	15	16	17	18	19	
-	-	-	-	-	-	-	-	-	-	-	01
-	-	-	-	-	-	-	-	-	-	-	1
-	-	-	-	-	-	-	-	-	-	-	2
-	-	-	-	-	-	-	-	-	-	-	3
-	-	-	-	-	-	-	-	-	-	-	02
-	-	-	-	-	-	-	-	-	-	-	1
-	-	-	-	-	-	-	-	-	-	-	2
-	-	-	-	-	-	-	-	-	-	-	3
-	-	-	-	-	-	-	-	-	-	-	03
-	-	-	-	-	-	-	-	-	-	-	1
-	-	-	-	-	-	-	-	-	-	-	2
-	-	-	-	-	-	-	-	-	-	-	3
-	-	-	-	-	-	-	-	-	-	-	04
-	-	-	-	-	-	-	-	-	-	-	1
-	-	-	-	-	-	-	-	-	-	-	2
-	-	-	-	-	-	-	-	-	-	-	3
-	-	-	-	-	-	-	-	-	-	-	05
-	-	-	-	-	-	-	-	-	-	-	1
-	-	-	-	-	-	-	-	-	-	-	2
-	-	-	-	-	-	-	-	-	-	-	3
-	-	-	-	-	-	-	-	-	-	-	06
-	-	-	-	-	-	-	-	-	-	-	1
-	-	-	-	-	-	-	-	-	-	-	2
-	-	-	-	-	-	-	-	-	-	-	3
-	-	-	-	-	-	-	-	-	-	-	07
-	-	-	-	-	-	-	-	-	-	-	1
-	-	-	-	-	-	-	-	-	-	-	2
-	-	-	-	-	-	-	-	-	-	-	3
-	-	-	-	-	-	-	-	-	-	-	08
-	-	-	-	-	-	-	-	-	-	-	1
-	-	-	-	-	-	-	-	-	-	-	2
-	-	-	-	-	-	-	-	-	-	-	3
-	-	-	-	-	-	-	-	-	-	-	09
-	-	-	-	-	-	-	-	-	-	-	1
-	-	-	-	-	-	-	-	-	-	-	2
-	-	-	-	-	-	-	-	-	-	-	3
-	-	-	-	-	-	-	-	-	-	-	10
-	-	-	-	-	-	-	-	-	-	-	1
-	-	-	-	-	-	-	-	-	-	-	2
-	-	-	-	-	-	-	-	-	-	-	3
-	-	-	-	-	-	-	-	-	-	-	11
-	-	-	-	-	-	-	-	-	-	-	1
-	-	-	-	-	-	-	-	-	-	-	2
-	-	-	-	-	-	-	-	-	-	-	3
88 143	335 865	109 800	40 862	170 169	155 206	8 749	114 538	62 623	16 146	35 769	12
-	-	-	-	-	-	-	-	-	-	-	1
-	-	-	-	-	-	-	-	-	-	-	2
-	-	-	-	-	-	-	-	-	-	-	3
-	-	-	-	-	-	-	-	-	-	-	14
-	-	-	-	-	-	-	-	-	-	-	1
-	-	-	-	-	-	-	-	-	-	-	2
-	-	-	-	-	-	-	-	-	-	-	3
-	-	-	-	-	-	-	-	-	-	-	15
-	-	-	-	-	-	-	-	-	-	-	1
-	-	-	-	-	-	-	-	-	-	-	2
-	-	-	-	-	-	-	-	-	-	-	3
-	-	-	-	-	-	-	-	-	-	-	16
-	-	-	-	-	-	-	-	-	-	-	1
-	-	-	-	-	-	-	-	-	-	-	2
-	-	-	-	-	-	-	-	-	-	-	3
-	-	-	-	-	-	-	-	-	-	-	17
-	-	-	-	-	-	-	-	-	-	-	1
-	-	-	-	-	-	-	-	-	-	-	2
-	-	-	-	-	-	-	-	-	-	-	3
-	-	-	-	-	-	-	-	-	-	-	18
-	-	-	-	-	-	-	-	-	-	-	1
-	-	-	-	-	-	-	-	-	-	-	2
-	-	-	-	-	-	-	-	-	-	-	3
-	-	-	-	-	-	-	1 700	-	1 004	696	19
-	-	-	-	-	-	-	-	-	-	-	1
-	-	-	-	-	-	-	1 700	-	1 004	696	2
-	-	-	-	-	-	-	-	-	-	-	3
88 143-	335 865-	109 800-	40 862-	170 169-	155 206-	8 749-	112 838-	62 623-	15 142-	35 073-	20
-	-	-	-	-	-	-	-	-	-	-	1
88 143-	335 865-	109 800-	40 862-	170 169-	155 206-	8 749-	112 838-	62 623-	15 142-	35 073-	2
-	-	-	-	-	-	-	-	-	-	-	3



# C. Ausgaben und Einnahmen nach Gebietskörperschaften,

1000

039 FOERD.D. PFFIEN WOHLFAHRTSPFLEGE U. JUGENDHILFE, LEIST. N. D. USG.

NR.	ART DER AUSGABEN/EINNAHMEN	BUND, LAF, FRP					LAEND		
		INSGESAMT	ZUSAMMEN	BUND	LASTENAUSGLEICHSF.	ERP-SOND. VERMOEGEN	ZUSAMMEN	OHNE STADTSTAAT.	SCHLESWIG-HOLSTEIN
01	PERSONALAUSGABEN	-	-	-	-	-	-	-	-
	1 STAAT	-	-	-	-	-	-	-	-
	2 GEMEINDEN (GV.)	170	-	-	-	170	170	-	-
	3 ZUSAMMEN	170	-	-	-	170	170	-	-
02	UNTERHALTUNG V. UNBEW. VERMOEGEN	-	-	-	-	-	-	-	-
	1 STAAT	-	-	-	-	-	-	-	-
	2 GEMEINDEN (GV.)	115	-	-	-	115	115	-	-
	3 ZUSAMMEN	115	-	-	-	115	115	-	-
03	ZUWEISUNGEN AN ZWECKVERBAENDE USW.	106 124	66 107	66 107	-	40 017	28 517	988	
	1 STAAT	106 124	66 107	66 107	-	40 017	28 517	988	
	2 GEMEINDEN (GV.)	125 466	-	-	-	125 466	125 466	3 534	
	3 ZUSAMMEN	231 590	66 107	66 107	-	165 483	153 983	4 522	
04	UEBR. VERWALTUNGS- U. ZWECKAUSGABEN	21 009	8	8	-	21 001	3 450	-	
	1 STAAT	21 009	8	8	-	21 001	3 450	-	
	2 GEMEINDEN (GV.)	300 658	-	-	-	300 658	300 658	13 773	
	3 ZUSAMMEN	321 667	8	8	-	321 659	304 108	13 773	
05	BAUTEN UND GROSSE INSTANDSETZUNGEN	-	-	-	-	-	-	-	
	1 STAAT	-	-	-	-	-	-	-	
	2 GEMEINDEN (GV.)	353	-	-	-	353	353	-	
	3 ZUSAMMEN	353	-	-	-	353	353	-	
06	NEUANSCHAFFUNG V. BEW. VERMOEGEN	-	-	-	-	-	-	-	
	1 STAAT	-	-	-	-	-	-	-	
	2 GEMEINDEN (GV.)	9	-	-	-	9	9	-	
	3 ZUSAMMEN	9	-	-	-	9	9	-	
07	ERWERB VON GRUNDVERMOEGEN	-	-	-	-	-	-	-	
	1 STAAT	-	-	-	-	-	-	-	
	2 GEMEINDEN (GV.)	-	-	-	-	-	-	-	
	3 ZUSAMMEN	-	-	-	-	-	-	-	
08	GEWAHRUNG VON DARLEHEN	8 773	8 745	8 745	-	28	-	-	
	1 STAAT	8 773	8 745	8 745	-	28	-	-	
	2 GEMEINDEN (GV.)	3 278	-	-	-	3 278	3 278	177	
	3 ZUSAMMEN	12 051	8 745	8 745	-	3 306	3 278	177	
09	BETEILIGUNGEN	-	-	-	-	-	-	-	
	1 STAAT	-	-	-	-	-	-	-	
	2 GEMEINDEN (GV.)	-	-	-	-	-	-	-	
	3 ZUSAMMEN	-	-	-	-	-	-	-	
10	UEBR. AUSGABEN D. VERMOEGENSBEWEGUNG	-	-	-	-	-	-	-	
	1 STAAT	-	-	-	-	-	-	-	
	2 GEMEINDEN (GV.)	-	-	-	-	-	-	-	
	3 ZUSAMMEN	-	-	-	-	-	-	-	
11	UNMITTELBARE AUSGABEN	135 906	74 860	74 860	-	61 046	31 967	988	
	1 STAAT	135 906	74 860	74 860	-	61 046	31 967	988	
	2 GEMEINDEN (GV.)	430 049	-	-	-	430 049	430 049	17 484	
	3 ZUSAMMEN	565 955	74 860	74 860	-	491 095	462 016	18 472	
12	ZAHLUNGEN AN BUND, LAF, ERP	-	-	-	-	-	-	-	
	1 STAAT	-	-	-	-	-	-	-	
13	ZAHLUNGEN AN LAENDER	-	-	-	-	-	-	-	
	1 STAAT	-	-	-	-	-	-	-	
	2 GEMEINDEN (GV.)	3	-	-	-	3	3	-	
	3 ZUSAMMEN	3	-	-	-	3	3	-	
14	ZAHLUNGEN AN GEMEINDEN (GV.)	7	-	-	-	7	7	-	
	1 STAAT	7	-	-	-	7	7	-	
	2 GEMEINDEN (GV.)	592	-	-	-	592	592	15	
	3 ZUSAMMEN	599	-	-	-	599	599	15	
15	GEBUEHREN, ENTGELTE, STRAFEN	-	-	-	-	-	-	-	
	1 STAAT	-	-	-	-	-	-	-	
	2 GEMEINDEN (GV.)	75	-	-	-	75	75	-	
	3 ZUSAMMEN	75	-	-	-	75	75	-	
16	UEBR. VERWALT.- U. BETRIEBSEINNAHMEN	1 790	73	73	-	1 717	1 389	-	
	1 STAAT	1 790	73	73	-	1 717	1 389	-	
	2 GEMEINDEN (GV.)	852	-	-	-	852	852	73	
	3 ZUSAMMEN	2 642	73	73	-	2 569	2 241	73	
17	EINNAHMEN DER VERMOEGENSBEWEGUNG	1 617	1 589	1 589	-	28	11	-	
	1 STAAT	1 617	1 589	1 589	-	28	11	-	
	2 GEMEINDEN (GV.)	384	-	-	-	384	384	19	
	3 ZUSAMMEN	2 001	1 589	1 589	-	412	395	19	
18	UNMITTELBARE EINNAHMEN	3 407	1 662	1 662	-	1 745	1 400	-	
	1 STAAT	3 407	1 662	1 662	-	1 745	1 400	-	
	2 GEMEINDEN (GV.)	1 311	-	-	-	1 311	1 311	92	
	3 ZUSAMMEN	4 718	1 662	1 662	-	3 056	2 711	92	
19	ZAHLUNGEN V. GEBIETSKOERPERPSCHAFTEN	17 862	81	81	-	17 781	427	-	
	1 STAAT	17 862	81	81	-	17 781	427	-	
	2 GEMEINDEN (GV.)	298 027	-	-	-	298 027	298 027	13 314	
	3 ZUSAMMEN	315 889	81	81	-	315 808	298 454	13 314	
20	NACHRICHTLICH NETTOAUSGABEN	118 051-	74 779-	74 779-	-	43 272-	31 547-	988-	
	1 STAAT	118 051-	74 779-	74 779-	-	43 272-	31 547-	988-	
	2 GEMEINDEN (GV.)	132 617-	-	-	-	132 617-	132 617-	4 185-	
	3 ZUSAMMEN	250 668-	74 779-	74 779-	-	175 889-	164 164-	5 173-	

# Aufgabenbereichen und ausgewählten Ausgabe-/Einnahmearten

DM

FOERD.O.FREIEN WOHLFAHRTSPFLEGE U. JUGENDHILFE, LEIST.N.D.USG. 039

DER											NR.
NIEDER-SACHSEN	NORDRHEIN-WESTFALEN	HESSEN	RHEINLAND-PFALZ	BADEN-WUERTTEMBERG.	BAYERN	SAARLAND	STAAT-STAATEN	HAMBURG	BREMEN	BERLIN (WEST)	
9	10	11	12	13	14	15	16	17	18	19	
-	-	-	-	-	-	-	-	-	-	-	01
-	-	9	4	58	99	-	-	-	-	-	1
-	-	9	4	58	99	-	-	-	-	-	2
-	-	-	-	-	-	-	-	-	-	-	3
-	-	-	-	-	-	-	-	-	-	-	02
-	-	1	-	106	8	-	-	-	-	-	1
-	-	1	-	106	8	-	-	-	-	-	2
-	-	-	-	-	-	-	-	-	-	-	3
568	13 229	2 011	1 279	5 385	485	4 572	11 500	3 691	771	7 038	03
4 917	70 852	5 588	6 775	15 041	17 633	1 126	-	-	-	-	1
5 485	84 081	7 599	8 054	20 426	18 118	5 698	11 500	3 691	771	7 038	2
-	-	-	-	-	-	-	-	-	-	-	3
459	-	2 954	25	-	-	12	17 551	16 094	1 457	-	04
47 293	101 302	8 091	18 594	52 631	52 596	6 378	-	-	-	-	1
47 752	101 302	11 045	18 619	52 631	52 596	6 390	17 551	16 094	1 457	-	2
-	-	-	-	-	-	-	-	-	-	-	3
-	-	14	-	337	2	-	-	-	-	-	05
-	-	14	-	337	2	-	-	-	-	-	1
-	-	-	-	-	-	-	-	-	-	-	2
-	-	-	-	-	-	-	-	-	-	-	3
-	-	-	-	-	-	-	-	-	-	-	06
-	-	-	-	9	-	-	-	-	-	-	1
-	-	-	-	9	-	-	-	-	-	-	2
-	-	-	-	-	-	-	-	-	-	-	3
-	-	-	-	-	-	-	-	-	-	-	07
-	-	-	-	-	-	-	-	-	-	-	1
-	-	-	-	-	-	-	-	-	-	-	2
-	-	-	-	-	-	-	-	-	-	-	3
19	-	-	40	2 530	512	-	28	-	28	-	08
19	-	-	40	2 530	512	-	28	-	28	-	1
-	-	-	-	-	-	-	-	-	-	-	2
-	-	-	-	-	-	-	-	-	-	-	3
-	-	-	-	-	-	-	-	-	-	-	09
-	-	-	-	-	-	-	-	-	-	-	1
-	-	-	-	-	-	-	-	-	-	-	2
-	-	-	-	-	-	-	-	-	-	-	3
1 027	13 229	4 965	1 304	5 385	485	4 584	29 079	19 785	2 256	7 038	11
52 229	172 154	13 703	25 413	70 712	70 850	7 504	-	-	-	-	1
53 256	185 383	18 668	26 717	76 097	71 335	12 088	29 079	19 785	2 256	7 038	2
-	-	-	-	-	-	-	-	-	-	-	3
-	-	-	-	-	-	-	-	-	-	-	12
-	-	-	-	-	-	-	-	-	-	-	1
-	-	-	-	-	-	3	-	-	-	-	13
-	-	-	-	-	-	3	-	-	-	-	1
-	-	-	-	-	-	-	-	-	-	-	2
-	-	-	-	-	-	-	-	-	-	-	3
25	7	-	60	447	1	44	-	-	-	-	14
25	7	-	60	447	1	44	-	-	-	-	1
-	-	-	-	-	-	-	-	-	-	-	2
-	-	-	-	-	-	-	-	-	-	-	3
-	-	-	2	44	29	-	-	-	-	-	15
-	-	-	2	44	29	-	-	-	-	-	1
-	-	-	-	-	-	-	-	-	-	-	2
-	-	-	-	-	-	-	-	-	-	-	3
507	-	14	188	680	-	-	328	61	48	219	16
45	-	60	35	189	391	59	-	-	-	-	1
552	-	74	223	869	391	59	328	61	48	219	2
-	-	-	-	-	-	-	-	-	-	-	3
-	-	11	-	-	-	-	17	17	-	-	17
16	-	2	231	27	89	-	-	-	-	-	1
16	-	13	231	27	89	-	17	17	-	-	2
-	-	-	-	-	-	-	-	-	-	-	3
507	-	25	188	680	-	-	345	78	48	219	18
61	-	62	268	260	509	59	-	-	-	-	1
568	-	87	456	940	509	59	345	78	48	219	2
-	-	-	-	-	-	-	-	-	-	-	3
-	-	238	-	-	-	189	17 354	16 270	1 084	-	19
46 767	101 302	8 003	18 363	52 061	52 369	5 848	-	-	-	-	1
46 767	101 302	8 241	18 363	52 061	52 369	6 037	17 354	16 270	1 084	-	2
-	-	-	-	-	-	-	-	-	-	-	3
1 027-	13 226-	4 727-	1 304-	5 385-	485-	4 395-	11 725-	3 515-	1 172-	7 038-	20
5 487-	70 852-	5 700-	7 110-	19 098-	18 482-	1 703-	-	-	-	-	1
6 514-	84 088-	10 427-	8 414-	24 483-	18 967-	6 098-	11 725-	3 515-	1 172-	7 038-	2
-	-	-	-	-	-	-	-	-	-	-	3

## C. Ausgaben und Einnahmen nach Gebietskörperschaften,

1000

040 WOHN- UND KINDERGELD

NR.	ART DER AUSGABEN/EINNAHMEN	INSGESAMT	BUND, LAF, ERP					LAFN		
			ZUSAMMEN	BUND	LASTENAUSGLEICHSF.	ERP-SOND.VERMOEGEN	ZUSAMMEN	OHNE STADTSTAAT.	SCHLESWIG-HOLSTEIN	
										1
01	PERSONALAUSGABEN									
	1 STAAT	3	-	-	-	-	-	3	3	-
	2 GEMEINDEN (GV.)	-	-	-	-	-	-	-	-	-
	3 ZUSAMMEN	3	-	-	-	-	-	3	3	-
02	UNTERHALTUNG V. UNBEWEGL. VERMOEGEN									
	1 STAAT	-	-	-	-	-	-	-	-	-
	2 GEMEINDEN (GV.)	-	-	-	-	-	-	-	-	-
	3 ZUSAMMEN	-	-	-	-	-	-	-	-	-
03	ZUWEISUNGEN AN ZWECKVERBAENDE USW.									
	1 STAAT	49 536	49 536	49 536	-	-	-	-	-	-
	2 GEMEINDEN (GV.)	609	-	-	-	-	609	609	-	-
	3 ZUSAMMEN	50 145	49 536	49 536	-	-	609	609	-	-
04	UEBR. VERWALTUNGS- U. ZWECKAUSGABEN									
	1 STAAT	2 762 247	2 749 995	2 749 995	-	-	12 252	18	6	
	2 GEMEINDEN (GV.)	140 595	-	-	-	-	140 995	140 995	7 000	
	3 ZUSAMMEN	2 903 242	2 749 995	2 749 995	-	-	153 247	141 013	7 006	
05	BAUTEN UND GROSSE INSTANDSETZUNGEN									
	1 STAAT	-	-	-	-	-	-	-	-	-
	2 GEMEINDEN (GV.)	-	-	-	-	-	-	-	-	-
	3 ZUSAMMEN	-	-	-	-	-	-	-	-	-
06	NEUANSCHAFFUNG V. BEWEGL. VERMOEGEN									
	1 STAAT	-	-	-	-	-	-	-	-	-
	2 GEMEINDEN (GV.)	-	-	-	-	-	-	-	-	-
	3 ZUSAMMEN	-	-	-	-	-	-	-	-	-
07	ERWERB VON GRUNDVERMOEGEN									
	1 STAAT	-	-	-	-	-	-	-	-	-
	2 GEMEINDEN (GV.)	-	-	-	-	-	-	-	-	-
	3 ZUSAMMEN	-	-	-	-	-	-	-	-	-
08	GEWAHRUNG VON DARLEHEN									
	1 STAAT	-	-	-	-	-	-	-	-	-
	2 GEMEINDEN (GV.)	-	-	-	-	-	-	-	-	-
	3 ZUSAMMEN	-	-	-	-	-	-	-	-	-
09	BETEILIGUNGEN									
	1 STAAT	-	-	-	-	-	-	-	-	-
	2 GEMEINDEN (GV.)	-	-	-	-	-	-	-	-	-
	3 ZUSAMMEN	-	-	-	-	-	-	-	-	-
10	UEBR. AUSGABEN D. VERMOEGENSBEWEGUNG									
	1 STAAT	-	-	-	-	-	-	-	-	-
	2 GEMEINDEN (GV.)	-	-	-	-	-	-	-	-	-
	3 ZUSAMMEN	-	-	-	-	-	-	-	-	-
11	UNMITTELBARE AUSGABEN									
	1 STAAT	2 811 786	2 799 531	2 799 531	-	-	12 255	21	6	
	2 GEMEINDEN (GV.)	141 604	-	-	-	-	141 604	141 604	7 000	
	3 ZUSAMMEN	2 953 390	2 799 531	2 799 531	-	-	153 859	141 625	7 006	
12	ZAHLUNGEN AN BUND, LAF, ERP									
	1 STAAT	-	-	-	-	-	-	-	-	-
13	ZAHLUNGEN AN LAFENDER									
	1 STAAT	60 509	60 509	60 509	-	-	-	-	-	-
	2 GEMEINDEN (GV.)	1	-	-	-	-	1	1	1	
	3 ZUSAMMEN	60 510	60 509	60 509	-	-	1	1	1	
14	ZAHLUNGEN AN GEMEINDEN (GV.)									
	1 STAAT	134 803	-	-	-	-	134 803	134 803	11 983	
	2 GEMEINDEN (GV.)	854	-	-	-	-	854	854	-	
	3 ZUSAMMEN	135 657	-	-	-	-	135 657	135 657	11 983	
15	GEBUEHREN, ENTGELTE, STRAFEN									
	1 STAAT	78	78	78	-	-	-	-	-	
	2 GEMEINDEN (GV.)	-	-	-	-	-	-	-	-	
	3 ZUSAMMEN	78	78	78	-	-	-	-	-	
16	UEBR. VERWALT.- U. BETRIEBSEINNAHMEN									
	1 STAAT	325	-	-	-	-	325	289	5	
	2 GEMEINDEN (GV.)	273	-	-	-	-	273	273	19	
	3 ZUSAMMEN	598	-	-	-	-	598	562	24	
17	EINNAHMEN DER VERMOEGENSBEWEGUNG									
	1 STAAT	-	-	-	-	-	-	-	-	-
	2 GEMEINDEN (GV.)	-	-	-	-	-	-	-	-	-
	3 ZUSAMMEN	-	-	-	-	-	-	-	-	-
18	UNMITTELBARE EINNAHMEN									
	1 STAAT	403	78	78	-	-	325	289	5	
	2 GEMEINDEN (GV.)	273	-	-	-	-	273	273	19	
	3 ZUSAMMEN	676	78	78	-	-	598	562	24	
19	ZAHLUNGEN V. GEBIETSKOERPERSCHAFTEN									
	1 STAAT	59 801	-	-	-	-	59 801	54 510	5 990	
	2 GEMEINDEN (GV.)	127 738	-	-	-	-	127 738	127 738	6 971	
	3 ZUSAMMEN	187 539	-	-	-	-	187 539	182 248	12 961	
20	NACHRICHTLICH NETTOAUSGABEN									
	1 STAAT	2 947 297-	2 860 040-	2 860 040-	-	-	87 257-	80 314-	5 999-	
	2 GEMEINDEN (GV.)	14 721-	-	-	-	-	14 721-	14 721-	30-	
	3 ZUSAMMEN	2 962 018-	2 860 040-	2 860 040-	-	-	101 978-	95 035-	6 029-	

# Aufgabenbereichen und ausgewählten Ausgabe-/ Einnahmearten

DM

WOHN- UND KINDERGELD 040

DER											NR.
NIEDER- SACHSEN	NORDRHEIN- WESTFALEN	HESSEN	RHEINLAND- PFALZ	BADEN- WÜRTTEMBERG.	BAYERN	SAARLAND	STADT- STAATEN	HAMBURG	BREMEN	BERLIN (WEST)	
9	10	11	12	13	14	15	16	17	18	19	
											01
	3	-	-	-	-	-	-	-	-	-	1
	3	-	-	-	-	-	-	-	-	-	2
	3	-	-	-	-	-	-	-	-	-	3
											02
											1
											2
											3
											03
				609	-	-	-	-	-	-	1
				609	-	-	-	-	-	-	2
				609	-	-	-	-	-	-	3
											04
	4	3	-	5	-	-	12 234	6 521	648	5 065	1
27 183	37 011	13 049	4 659	19 034	31 347	1 712	-	-	-	-	2
27 187	37 014	13 049	4 664	19 034	31 347	1 712	12 234	6 521	648	5 065	3
											05
											1
											2
											3
											06
											1
											2
											3
											07
											1
											2
											3
											08
											1
											2
											3
											09
											1
											2
											3
											10
											1
											2
											3
											11
	7	3	-	5	-	-	12 234	6 521	648	5 065	1
27 183	37 011	13 049	5 268	19 034	31 347	1 712	-	-	-	-	2
27 190	37 014	13 049	5 273	19 034	31 347	1 712	12 234	6 521	648	5 065	3
											12
											1
											13
											1
											2
											3
											14
24 434	41 657	12 870	5 190	16 896	21 365	408	-	-	-	-	1
				854							2
24 434	41 657	12 870	5 190	17 750	21 365	408	-	-	-	-	3
											15
											1
											2
											3
											16
	31	-	-	-	253	-	36	29	-	7	1
37	98	14	7	22	6	70	-	-	-	-	2
68	98	14	7	22	259	70	36	29	-	7	3
											17
											1
											2
											3
											18
	31	-	-	-	253	-	36	29	-	7	1
37	98	14	7	22	6	70	-	-	-	-	2
68	98	14	7	22	259	70	36	29	-	7	3
											19
11 000	9 061	6 435	2 595	8 448	10 683	298	5 291	2 270	641	2 380	1
25 976	32 089	12 655	5 210	19 996	23 722	1 119	-	-	-	-	2
36 976	41 150	19 090	7 805	28 444	34 405	1 417	5 291	2 270	641	2 380	3
											20
13 441-	32 599-	6 435-	2 600-	8 448-	10 682-	110-	6 943-	4 251-	7-	2 685-	1
1 207-	4 922-	394-	58-	108	7 625-	593-	-	-	-	-	2
14 648-	37 521-	6 829-	2 658-	8 340-	18 307-	703-	6 943-	4 251-	7-	2 685-	3

## C. Ausgaben und Einnahmen nach Gebietskörperschaften,

041 SONSTIGE SOZIALE MASSNAHMEN (VGL. TAB. 8)

1000

NR.	ART DER AUSGABEN/EINNAHMEN	INSGESAMT	BUND, LAF, ERP					LAEN	
			ZUSAMMEN	BUND	LASTENAUS- GLEICHSF.	ERP-SOND. VERMOEGEN	ZUSAMMEN	OHNE STADTSTAAT.	SCHLESWIG- HOLSTEIN
			1	2	3	4	5	6	7
01	PERSONALAUSGABEN								
	1 STAAT	-	-	-	-	-	-	-	-
	2 GEMEINDEN (GV.)	53 538	-	-	-	-	53 538	53 538	3 746
	3 ZUSAMMEN	53 538	-	-	-	-	53 538	53 538	3 746
02	UNTERHALTUNG V. UNBEWEGL. VERMOEGEN								
	1 STAAT	-	-	-	-	-	-	-	-
	2 GEMEINDEN (GV.)	4 585	-	-	-	-	4 585	4 585	201
	3 ZUSAMMEN	4 585	-	-	-	-	4 585	4 585	201
03	ZUWEISUNGEN AN ZWECKVERBAENDE USW.								
	1 STAAT	44 767	43 993	43 993	-	-	774	774	590
	2 GEMEINDEN (GV.)	31 716	-	-	-	-	31 716	31 716	933
	3 ZUSAMMEN	76 483	43 993	43 993	-	-	32 490	32 490	1 523
04	UEBR. VERWALTUNGS- U. ZWECKAUSGABEN								
	1 STAAT	93 264	72 964	72 964	-	-	20 300	9 695	1 567
	2 GEMEINDEN (GV.)	99 513	-	-	-	-	99 513	99 513	5 462
	3 ZUSAMMEN	192 777	72 964	72 964	-	-	119 813	109 208	7 029
05	BAUTEN UND GROSSE INSTANDSETZUNGEN								
	1 STAAT	-	-	-	-	-	-	-	-
	2 GEMEINDEN (GV.)	44 569	-	-	-	-	44 569	44 569	1 457
	3 ZUSAMMEN	44 569	-	-	-	-	44 569	44 569	1 457
06	NEUANSCHAFFUNG V. BEWEGL. VERMOEGEN								
	1 STAAT	-	-	-	-	-	-	-	-
	2 GEMEINDEN (GV.)	2 358	-	-	-	-	2 358	2 358	78
	3 ZUSAMMEN	2 358	-	-	-	-	2 358	2 358	78
07	ERWERB VON GRUNDVERMOEGEN								
	1 STAAT	-	-	-	-	-	-	-	-
	2 GEMEINDEN (GV.)	1 877	-	-	-	-	1 877	1 877	74
	3 ZUSAMMEN	1 877	-	-	-	-	1 877	1 877	74
08	GEWAHRUNG VON DARLEHEN								
	1 STAAT	47 382	8 263	8 263	-	-	39 119	945	-
	2 GEMEINDEN (GV.)	12 393	-	-	-	-	12 393	12 393	141
	3 ZUSAMMEN	59 775	8 263	8 263	-	-	51 512	13 338	141
09	BETEILIGUNGEN								
	1 STAAT	100	-	-	-	-	100	-	-
	2 GEMEINDEN (GV.)	-	-	-	-	-	-	-	-
	3 ZUSAMMEN	100	-	-	-	-	100	-	-
10	UEBR. AUSGABEN D. VERMOEGENSBEWEGUNG								
	1 STAAT	-	-	-	-	-	-	-	-
	2 GEMEINDEN (GV.)	-	-	-	-	-	-	-	-
	3 ZUSAMMEN	-	-	-	-	-	-	-	-
11	UNMITTELBARE AUSGABEN								
	1 STAAT	185 513	125 220	125 220	-	-	60 293	11 414	2 157
	2 GEMEINDEN (GV.)	250 549	-	-	-	-	250 549	250 549	12 092
	3 ZUSAMMEN	436 062	125 220	125 220	-	-	310 842	261 963	14 249
12	ZAHLUNGEN AN BUND, LAF, ERP								
	1 STAAT	4	-	-	-	-	4	4	4
13	ZAHLUNGEN AN LAENDER								
	1 STAAT	67 072	67 072	67 072	-	-	-	-	-
	2 GEMEINDEN (GV.)	509	-	-	-	-	509	509	156
	3 ZUSAMMEN	67 581	67 072	67 072	-	-	509	509	156
14	ZAHLUNGEN AN GEMEINDEN (GV.)								
	1 STAAT	138 627	128 547	128 547	-	-	10 080	10 080	2 732
	2 GEMEINDEN (GV.)	3 900	-	-	-	-	3 900	3 900	229
	3 ZUSAMMEN	142 527	128 547	128 547	-	-	13 980	13 980	2 961
15	GEBUEHREN, ENTGELTE, STRAFEN								
	1 STAAT	-	-	-	-	-	-	-	-
	2 GEMEINDEN (GV.)	15 504	-	-	-	-	15 504	15 504	663
	3 ZUSAMMEN	15 504	-	-	-	-	15 504	15 504	663
16	UEBR. VERWALT.- U. BETRIEBSEINNAHMEN								
	1 STAAT	2 296	1 964	1 964	-	-	332	234	20
	2 GEMEINDEN (GV.)	12 079	-	-	-	-	12 079	12 079	1 172
	3 ZUSAMMEN	14 375	1 964	1 964	-	-	12 411	12 313	1 192
17	EINNAHMEN DER VERMOEGENSBEWEGUNG								
	1 STAAT	8 145	6 292	6 292	-	-	1 853	1 660	138
	2 GEMEINDEN (GV.)	1 528	-	-	-	-	1 528	1 528	22
	3 ZUSAMMEN	9 673	6 292	6 292	-	-	3 381	3 188	160
18	UNMITTELBARE EINNAHMEN								
	1 STAAT	10 441	8 256	8 256	-	-	2 185	1 894	158
	2 GEMEINDEN (GV.)	29 111	-	-	-	-	29 111	29 111	1 857
	3 ZUSAMMEN	39 552	8 256	8 256	-	-	31 296	31 005	2 015
19	ZAHLUNGEN V. GEBIETSKOERPERSCHAFTEN								
	1 STAAT	53 332	-	-	-	-	53 332	7 910	2 943
	2 GEMEINDEN (GV.)	115 742	-	-	-	-	115 742	115 742	6 066
	3 ZUSAMMEN	169 074	-	-	-	-	169 074	123 652	9 009
20	NACHRICHTLICH NETTOAUSGABEN								
	1 STAAT	337 884-	320 839-	320 839-	-	-	17 045-	13 588-	1 950-
	2 GEMEINDEN (GV.)	136 631-	-	-	-	-	136 631-	136 631-	5 938-
	3 ZUSAMMEN	474 515-	320 839-	320 839-	-	-	153 676-	150 219-	7 888-

# Aufgabenbereichen und ausgewählten Ausgabe-/ Einnahmearten

DM

SONSTIGE SOZIALE MASSNAHMEN (VGL. TAB. B) 041

DER											NR.
NIEDER-SACHSEN	NORDRHEIN-WESTFALEN	HESSEN	RHEINLAND-PFALZ	BADEN-WÜRTTEMBERG.	BAYERN	SAARLAND	STADT-STAAATEN	HAMBURG	BREMEN	BERLIN (WEST)	
9	10	11	12	13	14	15	16	17	18	19	
-	-	-	-	-	-	-	-	-	-	-	01
3 876	19 411	5 059	4 525	9 201	5 168	2 552	-	-	-	-	1
3 876	19 411	5 059	4 525	9 201	5 168	2 552	-	-	-	-	2
-	-	-	-	-	-	-	-	-	-	-	3
455	558	678	469	1 247	894	83	-	-	-	-	02
455	558	678	469	1 247	894	83	-	-	-	-	1
-	-	-	-	-	-	-	-	-	-	-	2
-	-	-	-	-	-	-	-	-	-	-	3
-	-	154	-	30	-	-	-	-	-	-	03
1 976	8 139	2 606	3 628	9 814	4 102	527	-	-	-	-	1
1 976	8 130	2 760	3 628	9 844	4 102	527	-	-	-	-	2
-	-	-	-	-	-	-	-	-	-	-	3
647	1 832	3 654	74	874	1 036	11	10 605	7 724	338	2 543	04
10 151	33 530	6 920	4 621	16 506	12 779	9 544	-	-	-	-	1
10 798	35 362	10 574	4 695	17 380	13 815	9 555	10 605	7 724	338	2 543	2
-	-	-	-	-	-	-	-	-	-	-	3
-	-	-	-	-	-	-	-	-	-	-	05
2 645	4 218	11 762	2 794	16 727	4 179	787	-	-	-	-	1
2 645	4 218	11 762	2 794	16 727	4 179	787	-	-	-	-	2
-	-	-	-	-	-	-	-	-	-	-	3
-	-	-	-	-	-	-	-	-	-	-	06
303	512	367	186	445	363	104	-	-	-	-	1
303	512	367	186	445	363	104	-	-	-	-	2
-	-	-	-	-	-	-	-	-	-	-	3
-	-	-	-	-	-	-	-	-	-	-	07
179	421	171	84	880	68	-	-	-	-	-	1
179	421	171	84	880	68	-	-	-	-	-	2
-	-	-	-	-	-	-	-	-	-	-	3
67	50	230	-	339	-	259	38 174	8	28	38 138	08
113	11 456	345	32	171	135	-	-	-	-	-	1
180	11 506	575	32	510	135	259	38 174	8	28	38 138	2
-	-	-	-	-	-	-	-	-	-	-	3
-	-	-	-	-	-	-	100	100	-	-	09
-	-	-	-	-	-	-	-	-	-	-	1
-	-	-	-	-	-	-	100	100	-	-	2
-	-	-	-	-	-	-	-	-	-	-	3
-	-	-	-	-	-	-	-	-	-	-	10
-	-	-	-	-	-	-	-	-	-	-	1
-	-	-	-	-	-	-	-	-	-	-	2
-	-	-	-	-	-	-	-	-	-	-	3
714	1 882	4 038	74	1 243	1 036	270	48 879	7 832	366	40 681	11
19 698	78 236	27 908	16 339	54 991	27 688	13 597	-	-	-	-	1
20 412	80 118	31 946	16 413	56 234	28 724	13 867	48 879	7 832	366	40 681	2
-	-	-	-	-	-	-	-	-	-	-	3
-	-	-	-	-	-	-	-	-	-	-	12
-	-	-	-	-	-	-	-	-	-	-	1
43	-	-	26	278	-	6	-	-	-	-	13
43	-	-	26	278	-	6	-	-	-	-	1
-	-	-	-	-	-	-	-	-	-	-	2
-	-	-	-	-	-	-	-	-	-	-	3
4 050	177	-	104	2 759	258	-	-	-	-	-	14
116	181	55	149	2 163	901	106	-	-	-	-	1
4 166	358	55	253	4 922	1 159	106	-	-	-	-	2
-	-	-	-	-	-	-	-	-	-	-	3
-	-	-	-	-	-	-	-	-	-	-	15
1 126	833	1 824	697	5 644	4 562	155	-	-	-	-	1
1 126	833	1 824	697	5 644	4 562	155	-	-	-	-	2
-	-	-	-	-	-	-	-	-	-	-	3
13	65	24	-	19	61	32	98	31	3	64	16
1 017	2 001	1 347	450	4 061	1 812	219	-	31	-	-	1
1 030	2 066	1 371	450	4 080	1 873	251	98	31	3	64	2
-	-	-	-	-	-	-	-	-	-	-	3
-	453	420	-	-	510	139	193	157	36	-	17
168	129	139	201	541	321	7	-	-	-	-	1
168	582	559	201	541	831	146	193	157	36	-	2
-	-	-	-	-	-	-	-	-	-	-	3
13	518	444	-	19	571	171	291	188	39	64	18
2 311	2 963	3 310	1 348	10 246	6 695	381	-	-	-	-	1
2 324	3 481	3 754	1 348	10 265	7 266	552	291	188	39	64	2
-	-	-	-	-	-	-	-	-	-	-	3
1 830	1 790	728	-	-	619	-	45 422	4 602	780	40 040	19
9 860	40 663	12 166	4 650	22 106	9 305	10 926	-	-	-	-	1
11 690	42 453	12 894	4 650	22 106	9 924	10 926	45 422	4 602	780	40 040	2
-	-	-	-	-	-	-	-	-	-	-	3
2 934	269	3 310	178	4 002	675	270	3 457	3 230	414	641	20
9 734	36 858	15 496	11 814	34 914	19 094	2 783	-	-	-	-	1
12 668	37 127	18 806	11 992	38 916	19 769	3 053	3 457	3 230	414	641	2
-	-	-	-	-	-	-	-	-	-	-	3

## C. Ausgaben und Einnahmen nach Gebietskörperschaften,

042 GESUNDHEIT, SPORT UND LEIBESUEBUNGEN

1000

NR.	ART DER AUSGABEN/EINNAHMEN	INSGESAMT	BUND, LAF, ERP				LAFN		
			ZUSAMMEN	BUND	LASTENAUS- GLEICHSF.	ERP-SOND.- VERMOEGEN	ZUSAMMEN	OHNE STADTSTAAT.	SCHLESWIG- HOLSTFIN
		1	2	3	4	5	6	7	8
01	PERSONAL-AUSGABEN								
	1 STAAT	645 532	-	-	-	-	645 532	204 010	23 923
	2 GEMEINDEN (GV.)	1 600 653	-	-	-	-	1 600 653	1 600 653	68 602
	3 ZUSAMMEN	2 246 185	-	-	-	-	2 246 185	1 804 663	92 525
02	UNTERHALTUNG V. UNBEW. VERMOEGEN								
	1 STAAT	24 069	-	-	-	-	24 069	3 743	-
	2 GEMEINDEN (GV.)	81 071	-	-	-	-	81 071	81 071	3 177
	3 ZUSAMMEN	105 140	-	-	-	-	105 140	84 814	3 177
03	ZUWEISUNGEN AN ZWECKVERBAENDE USW.								
	1 STAAT	253 706	17 921	17 921	-	-	235 785	200 391	5 282
	2 GEMEINDEN (GV.)	205 791	-	-	-	-	205 791	205 791	10 724
	3 ZUSAMMEN	459 497	17 921	17 921	-	-	441 576	406 182	16 006
04	UEBR. VERWALTUNGS- U. ZWECKAUSGABEN								
	1 STAAT	282 827	2 050	2 050	-	-	280 777	119 070	14 404
	2 GEMEINDEN (GV.)	920 328	-	-	-	-	920 328	920 328	35 503
	3 ZUSAMMEN	1 203 155	2 050	2 050	-	-	1 201 105	1 039 398	49 907
05	BAUTEN UND GROSSE INSTANDSETZUNGEN								
	1 STAAT	144 272	-	-	-	-	144 272	56 627	1 675
	2 GEMEINDEN (GV.)	1 018 909	-	-	-	-	1 018 909	1 018 909	17 585
	3 ZUSAMMEN	1 163 181	-	-	-	-	1 163 181	1 075 536	19 260
06	NEUANSCHAFFUNG V. BEW. VERMOEGEN								
	1 STAAT	28 527	-	-	-	-	28 527	7 539	714
	2 GEMEINDEN (GV.)	146 542	-	-	-	-	146 542	146 542	5 221
	3 ZUSAMMEN	175 069	-	-	-	-	175 069	154 081	5 935
07	ERWERB VON GRUNDVERMOEGEN								
	1 STAAT	5 730	-	-	-	-	5 730	977	-
	2 GEMEINDEN (GV.)	48 419	-	-	-	-	48 419	48 419	536
	3 ZUSAMMEN	54 149	-	-	-	-	54 149	49 396	536
08	GEWAHRUNG VON DARLEHEN								
	1 STAAT	238 967	32 875	20 892	-	11 983	206 092	205 076	171
	2 GEMEINDEN (GV.)	9 205	-	-	-	-	9 205	9 205	1 150
	3 ZUSAMMEN	248 172	32 875	20 892	-	11 983	215 297	214 281	1 321
09	BETEILIGUNGEN								
	1 STAAT	-	-	-	-	-	-	-	-
	2 GEMEINDEN (GV.)	890	-	-	-	-	890	890	-
	3 ZUSAMMEN	890	-	-	-	-	890	890	-
10	UEBR. AUSGABEN D. VERMOEGENSBEWEGUNG								
	1 STAAT	211	-	-	-	-	211	-	-
	2 GEMEINDEN (GV.)	-	-	-	-	-	-	-	-
	3 ZUSAMMEN	211	-	-	-	-	211	-	-
11	UNMITTELBARE AUSGABEN								
	1 STAAT	1 623 841	52 846	40 863	-	11 983	1 570 995	797 433	46 169
	2 GEMEINDEN (GV.)	4 031 808	-	-	-	-	4 031 808	4 031 808	142 498
	3 ZUSAMMEN	5 655 649	52 846	40 863	-	11 983	5 602 803	4 829 241	188 667
12	ZAHLUNGEN AN BUND, LAF, ERP								
	1 STAAT	-	-	-	-	-	-	-	-
13	ZAHLUNGEN AN LAENDER								
	1 STAAT	27 206	27 200	27 200	-	-	6	6	-
	2 GEMEINDEN (GV.)	3 663	-	-	-	-	3 663	3 663	86
	3 ZUSAMMEN	30 869	27 200	27 200	-	-	3 669	3 669	86
14	ZAHLUNGEN AN GEMEINDEN (GV.)								
	1 STAAT	332 460	-	-	-	-	332 460	332 460	8 110
	2 GEMEINDEN (GV.)	58 479	-	-	-	-	58 479	58 479	3 615
	3 ZUSAMMEN	390 939	-	-	-	-	390 939	390 939	11 725
15	GEBUEHREN, ENTGELTE, STRAFEN								
	1 STAAT	524 629	-	-	-	-	524 629	171 280	32 042
	2 GEMEINDEN (GV.)	1 935 726	-	-	-	-	1 935 726	1 935 726	77 836
	3 ZUSAMMEN	2 460 355	-	-	-	-	2 460 355	2 107 006	109 878
16	UEBR. VERWALT.- U. BETRIEBSEINNAHMEN								
	1 STAAT	46 101	277	277	-	-	45 824	22 649	2 475
	2 GEMEINDEN (GV.)	251 375	-	-	-	-	251 375	251 375	12 228
	3 ZUSAMMEN	297 476	277	277	-	-	297 199	274 024	14 703
17	EINNAHMEN DER VERMOEGENSBEWEGUNG								
	1 STAAT	31 902	2 409	2 409	-	-	29 493	27 151	11
	2 GEMEINDEN (GV.)	11 354	-	-	-	-	11 354	11 354	809
	3 ZUSAMMEN	43 256	2 409	2 409	-	-	40 847	38 505	820
18	UNMITTELBARE EINNAHMEN								
	1 STAAT	602 632	2 686	2 686	-	-	599 946	221 080	34 528
	2 GEMEINDEN (GV.)	2 198 455	-	-	-	-	2 198 455	2 198 455	90 873
	3 ZUSAMMEN	2 801 087	2 686	2 686	-	-	2 798 401	2 419 535	125 401
19	ZAHLUNGEN V. GEBIETSKOERPERSCHAFTEN								
	1 STAAT	30 934	-	-	-	-	30 934	28 024	1 858
	2 GEMEINDEN (GV.)	315 288	-	-	-	-	315 288	315 288	9 564
	3 ZUSAMMEN	346 222	-	-	-	-	346 222	343 312	11 422
20	NACHRICHTLICH NETTOAUSGABEN								
	1 STAAT	1 952 573-	80 046-	68 063-	-	11 983-	1 872 527-	1 101 875-	52 421-
	2 GEMEINDEN (GV.)	3 709 501-	-	-	-	-	3 709 501-	3 709 501-	135 992-
	3 ZUSAMMEN	5 662 074-	80 046-	68 063-	-	11 983-	5 582 028-	4 811 376-	188 413-

# Aufgabenbereichen und ausgewählten Ausgabe-/Einnahmearten

DM

GESUNDHEIT, SPORT UND LEITBESUEBUNGEN 042

DER											NR.
NIEDER-SACHSEN	NORDRHEIN-WESTFALEN	HESSEN	RHEINLAND-PFALZ	BADEN-WÜRTTEMBERG	BAYERN	SAARLAND	STADTSTAATEN	HAMBURG	BREMEN	BERLIN (WEST)	
9	10	11	12	13	14	15	16	17	18	19	
51 396	1 481	2 467	20 288	59 463	32 310	12 682	441 522	135 940	52 300	253 282	01
204 120	431 935	202 075	62 777	277 790	333 834	19 520	-	-	-	-	1
255 516	433 416	204 542	83 065	337 253	366 144	32 202	441 522	135 940	52 300	253 282	2
											3
1 413	94	24	443	616	663	490	20 326	6 526	1 363	12 437	02
9 265	25 988	9 329	3 659	13 322	15 352	979	-	-	-	-	1
10 678	26 082	9 353	4 102	13 938	16 015	1 469	20 326	6 526	1 363	12 437	2
											3
21 868	65 221	23 929	30 480	22 967	12 906	17 738	35 394	9 177	8 901	17 316	03
28 430	61 177	36 695	15 569	24 662	26 987	1 547	-	-	-	-	1
50 298	126 398	60 624	46 049	47 629	39 893	19 285	35 394	9 177	8 901	17 316	2
											3
26 089	16 595	4 527	9 725	28 718	11 769	7 243	161 707	51 708	23 440	86 559	04
102 150	247 930	107 748	34 246	170 380	211 084	11 287	-	-	-	-	1
128 239	264 525	112 275	43 971	199 098	222 853	18 530	161 707	51 708	23 440	86 559	2
											3
13 857	104	1 276	5 580	29 326	3 320	1 489	87 645	32 259	18 459	36 927	05
112 382	209 986	171 802	58 066	209 802	224 424	14 862	-	-	-	-	1
126 239	210 090	173 078	63 646	239 128	227 744	16 351	87 645	32 259	18 459	36 927	2
											3
966	75	137	802	2 563	2 156	126	20 988	8 391	3 037	9 560	06
17 110	36 990	21 897	5 352	20 978	38 244	750	-	-	-	-	1
18 076	37 065	22 034	6 154	23 541	40 400	876	20 988	8 391	3 037	9 560	2
											3
-	-	-	-	-	977	-	4 753	3 550	30	1 173	07
6 913	9 666	2 367	2 872	17 763	7 943	359	-	-	-	-	1
6 913	9 666	2 367	2 872	17 763	8 920	359	4 753	3 550	30	1 173	2
											3
900	197 561	-	-	-	6 444	-	1 016	-	230	786	08
1 597	3 322	818	76	1 293	926	23	-	-	-	-	1
2 497	200 883	818	76	1 293	7 370	23	1 016	-	230	786	2
											3
-	-	-	-	-	-	-	-	-	-	-	09
-	-	2	-	532	356	-	-	-	-	-	1
-	-	2	-	532	356	-	-	-	-	-	2
											3
-	-	-	-	-	-	-	211	-	211	-	10
-	-	-	-	-	-	-	-	-	211	-	1
-	-	-	-	-	-	-	211	-	211	-	2
											3
116 489	281 131	32 360	67 318	143 653	70 545	39 768	773 562	247 551	107 971	418 040	11
481 967	1 026 994	552 733	182 617	736 522	859 150	49 327	-	-	-	-	1
598 456	1 308 125	585 093	249 935	880 175	929 695	89 095	773 562	247 551	107 971	418 040	2
											3
-	-	-	-	-	-	-	-	-	-	-	12
											1
6	-	-	-	-	-	-	-	-	-	-	13
3 120	-	307	42	19	83	6	-	-	-	-	1
3 126	-	307	42	19	83	6	-	-	-	-	2
											3
25 478	97 101	73 542	9 704	62 864	45 783	9 878	-	-	-	-	14
14 175	9 904	8 825	2 935	9 644	8 712	669	-	-	-	-	1
39 653	107 005	82 367	12 639	72 508	54 495	10 547	-	-	-	-	2
											3
46 176	828	1 346	16 745	55 230	8 300	10 613	353 349	117 327	50 348	185 674	15
225 684	468 186	222 432	78 831	370 486	470 561	21 710	-	-	-	-	1
271 860	469 014	223 778	95 576	425 716	478 861	32 323	353 349	117 327	50 348	185 674	2
											3
5 483	2 231	71	3 223	4 633	3 561	973	23 175	7 320	6 899	8 956	16
29 283	60 406	23 321	9 188	56 708	58 922	1 319	-	-	-	-	1
34 766	62 637	23 391	12 411	61 341	62 483	2 292	23 175	7 320	6 899	8 956	2
											3
6	25 965	113	131	-	878	47	2 342	1 710	293	339	17
898	2 759	1 643	1 490	2 618	1 097	40	-	-	-	-	1
904	28 724	1 756	1 621	2 618	1 975	87	2 342	1 710	293	339	2
											3
51 665	29 024	1 529	20 099	59 863	12 739	11 633	378 866	126 357	57 540	194 969	18
255 865	531 351	247 396	89 509	429 812	530 580	23 069	-	-	-	-	1
307 530	560 375	248 925	109 608	489 675	543 319	34 702	378 866	126 357	57 540	194 969	2
											3
6 415	7 372	2 907	1 165	2 522	5 385	400	2 910	1 116	501	1 293	19
35 707	56 868	113 262	10 927	40 706	37 711	10 543	-	-	-	-	1
42 122	64 240	116 169	12 092	43 228	43 096	10 943	2 910	1 116	501	1 293	2
											3
135 558	370 860	102 995	75 857	203 995	110 943	49 246	770 652	246 435	107 470	416 747	20
459 52	940 819	445 354	174 288	705 069	809 005	39 459	-	-	-	-	1
595	-	548 349	250 145	909 064	919 948	88 705	770 652	246 435	107 470	416 747	2
											3



## C. Ausgaben und Einnahmen nach Gebietskörperschaften,

1000

043 KRANKENHAUSER USW. (VGL. TAB. 8)

NR.	ART DER AUSGABEN/EINNAHMEN	INSGESAMT	BUND, LAF, ERP					LAFN	
			ZUSAMMEN	BUND	LASTENAUS- GLEICHSF.	FRP-SOND. VERMOEGEN	ZUSAMMEN	OHNE STADTSTAAT.	SCHLESWIG- HOLSTEIN
			1	2	3	4	5	6	7
01	PERSONALAUSGABEN								
	1 STAAT	639 796	-	-	-	-	639 796	204 006	23 923
	2 GEMEINDEN (GV.)	1 571 069	-	-	-	-	1 571 069	1 571 069	67 704
	3 ZUSAMMEN	2 210 865	-	-	-	-	2 210 865	1 775 075	91 627
02	UNTERHALTUNG V. UNBEWEGL. VERMOEGEN								
	1 STAAT	18 848	-	-	-	-	18 848	3 743	-
	2 GEMEINDEN (GV.)	66 924	-	-	-	-	66 924	66 924	2 477
	3 ZUSAMMEN	85 772	-	-	-	-	85 772	70 667	2 477
03	ZUWEISUNGEN AN ZWECKVERBAENDE USW.								
	1 STAAT	174 735	15 412	15 412	-	-	159 323	133 203	2 818
	2 GEMEINDEN (GV.)	162 915	-	-	-	-	162 915	162 915	8 078
	3 ZUSAMMEN	337 650	15 412	15 412	-	-	322 238	296 118	10 896
04	UEBR. VERWALTUNGS- U. ZWECKAUSGABEN								
	1 STAAT	266 674	294	294	-	-	266 380	110 227	14 403
	2 GEMEINDEN (GV.)	897 455	-	-	-	-	897 455	897 455	34 704
	3 ZUSAMMEN	1 164 129	294	294	-	-	1 163 835	1 007 682	49 107
05	BAUTEN UND GROSSE INSTANDSETZUNGEN								
	1 STAAT	130 522	-	-	-	-	130 522	56 566	1 614
	2 GEMEINDEN (GV.)	894 725	-	-	-	-	894 725	894 725	14 486
	3 ZUSAMMEN	1 025 247	-	-	-	-	1 025 247	951 291	16 100
06	NEUANSCHAFFUNG V. BEWEGL. VERMOEGEN								
	1 STAAT	28 409	-	-	-	-	28 409	7 539	714
	2 GEMEINDEN (GV.)	142 518	-	-	-	-	142 518	142 518	5 169
	3 ZUSAMMEN	170 927	-	-	-	-	170 927	150 057	5 883
07	ERWERB VON GRUNDVERMOEGEN								
	1 STAAT	2 003	-	-	-	-	2 003	977	-
	2 GEMEINDEN (GV.)	38 317	-	-	-	-	38 317	38 317	517
	3 ZUSAMMEN	40 320	-	-	-	-	40 320	39 294	517
08	GEWAERHRUNG VON DARLEHEN								
	1 STAAT	237 681	32 875	20 892	-	11 983	204 806	204 774	171
	2 GEMEINDEN (GV.)	7 147	-	-	-	-	7 147	7 147	1 111
	3 ZUSAMMEN	244 828	32 875	20 892	-	11 983	211 953	211 921	1 282
09	BETEILIGUNGEN								
	1 STAAT	-	-	-	-	-	-	-	-
	2 GEMEINDEN (GV.)	534	-	-	-	-	534	534	-
	3 ZUSAMMEN	534	-	-	-	-	534	534	-
10	UEBR. AUSGABEN D. VERMOEGENSBEWEGUNG								
	1 STAAT	175	-	-	-	-	175	-	-
	2 GEMEINDEN (GV.)	-	-	-	-	-	-	-	-
	3 ZUSAMMEN	175	-	-	-	-	175	-	-
11	UNMITTELBARE AUSGABEN								
	1 STAAT	1 498 843	48 581	36 598	-	11 983	1 450 262	721 035	43 643
	2 GEMEINDEN (GV.)	3 781 604	-	-	-	-	3 781 604	3 781 604	134 246
	3 ZUSAMMEN	5 280 447	48 581	36 598	-	11 983	5 231 866	4 502 639	177 889
12	ZAHLUNGEN AN BUND, LAF, ERP								
	1 STAAT	-	-	-	-	-	-	-	-
13	ZAHLUNGEN AN LAENDER								
	1 STAAT	6	-	-	-	-	6	6	-
	2 GEMEINDEN (GV.)	3 581	-	-	-	-	3 581	3 581	25
	3 ZUSAMMEN	3 587	-	-	-	-	3 587	3 587	25
14	ZAHLUNGEN AN GEMEINDEN (GV.)								
	1 STAAT	215 321	-	-	-	-	215 321	215 321	4 831
	2 GEMEINDEN (GV.)	40 760	-	-	-	-	40 760	40 760	2 775
	3 ZUSAMMEN	256 081	-	-	-	-	256 081	256 081	7 606
15	GEBUEHREN, ENTGELTE, STRAFEN								
	1 STAAT	520 914	-	-	-	-	520 914	171 280	32 042
	2 GEMEINDEN (GV.)	1 929 969	-	-	-	-	1 929 969	1 929 969	77 624
	3 ZUSAMMEN	2 450 883	-	-	-	-	2 450 883	2 101 249	109 666
16	UEBR. VERWALT.- U. BETRIEBSEINNAHMEN								
	1 STAAT	38 481	277	277	-	-	38 204	21 070	2 475
	2 GEMEINDEN (GV.)	237 735	-	-	-	-	237 735	237 735	11 417
	3 ZUSAMMEN	276 216	277	277	-	-	275 939	258 805	13 892
17	EINNAHMEN DER VERMOEGENSBEWEGUNG								
	1 STAAT	31 354	2 409	2 409	-	-	28 945	27 028	11
	2 GEMEINDEN (GV.)	10 866	-	-	-	-	10 866	10 866	774
	3 ZUSAMMEN	42 220	2 409	2 409	-	-	39 811	37 894	785
18	UNMITTELBARE EINNAHMEN								
	1 STAAT	590 749	2 686	2 686	-	-	588 063	219 378	34 528
	2 GEMEINDEN (GV.)	2 178 570	-	-	-	-	2 178 570	2 178 570	89 815
	3 ZUSAMMEN	2 769 319	2 686	2 686	-	-	2 766 633	2 397 948	124 343
19	ZAHLUNGEN V. GEBIETSKOERPERSCHAFTEN								
	1 STAAT	7 682	-	-	-	-	7 682	7 090	101
	2 GEMEINDEN (GV.)	293 784	-	-	-	-	293 784	293 784	8 189
	3 ZUSAMMEN	301 466	-	-	-	-	301 466	300 874	8 290
20	NACHRICHTLICH NETTOAUSGABEN								
	1 STAAT	1 706 488-	48 581-	36 598-	-	11 983-	1 657 907-	929 272-	48 373-
	2 GEMEINDEN (GV.)	3 463 542-	-	-	-	-	3 463 542-	3 463 542-	128 317-
	3 ZUSAMMEN	5 170 030-	48 581-	36 598-	-	11 983-	5 121 449-	4 392 814-	176 690-

# Aufgabenbereichen und ausgewählten Ausgabe-/Einnahmearten

DM

KRANKENHAUSER USW. (VGL. TAB. B) 043

DER											NR.
NIEDER-SACHSEN	NORDRHEIN-WESTFALEN	HESSEN	RHF INLAND-PFALZ	BADEN-WUERTTEMBERG.	BAYERN	SAAPLAND	STADT-STAAETEN	HAMBURG	BREMEN	BERLIN (WEST)	
9	10	11	12	13	14	15	16	17	18	19	
51 392	1 481	2 467	20 288	59 463	32 310	12 682	435 790	135 092	51 685	249 013	01
201 813	415 766	199 370	61 683	274 767	331 055	18 911	-	-	-	-	1
253 205	417 247	201 837	81 971	334 230	363 365	31 593	435 790	135 092	51 685	249 013	2
											3
1 413	94	24	443	616	663	490	15 105	5 279	1 176	8 650	02
7 434	19 670	8 017	3 070	11 454	14 074	728	-	-	-	-	1
8 847	19 764	8 041	3 513	12 070	14 737	1 218	15 105	5 279	1 176	8 650	2
											3
10 042	57 455	16 233	25 087	1 523	2 509	17 536	26 120	3 816	6 622	15 682	03
20 591	48 901	31 020	13 458	18 915	20 618	1 334	-	-	-	-	1
30 633	106 356	47 253	38 545	20 438	23 127	18 870	26 120	3 816	6 622	15 682	2
											3
25 552	10 681	4 480	9 718	26 385	11 769	7 239	156 153	51 443	21 222	83 488	04
99 273	237 326	106 294	33 665	167 978	207 411	10 804	-	-	-	-	1
124 825	248 007	110 774	43 383	194 363	219 180	18 043	156 153	51 443	21 222	83 488	2
											3
13 857	104	1 276	5 580	29 326	3 320	1 489	73 956	30 465	14 886	28 605	05
100 691	160 372	156 311	55 769	182 056	211 109	13 931	-	-	-	-	1
114 548	160 476	157 587	61 349	211 382	214 429	15 420	73 956	30 465	14 886	28 605	2
											3
966	75	137	802	2 563	2 156	126	20 870	8 379	3 015	9 476	06
16 805	34 704	21 677	5 273	20 666	37 482	742	-	-	-	-	1
17 771	34 779	21 814	6 075	23 229	39 638	868	20 870	8 379	3 015	9 476	2
											3
-	-	-	-	-	977	-	1 026	192	-	834	07
6 236	4 826	1 070	2 097	16 077	7 145	349	-	-	-	-	1
6 236	4 826	1 070	2 097	16 077	8 122	349	1 026	192	-	834	2
											3
900	197 321	-	-	-	6 382	-	32	-	-	32	08
774	3 156	393	15	936	7 739	23	-	-	-	-	1
1 674	200 477	393	15	936	7 121	23	32	-	-	32	2
											3
-	-	-	-	-	-	-	-	-	-	-	09
-	-	2	-	532	-	-	-	-	-	-	1
-	-	2	-	532	-	-	-	-	-	-	2
											3
-	-	-	-	-	-	-	175	-	175	-	10
-	-	-	-	-	-	-	175	-	175	-	1
											2
104 122	267 211	24 617	61 918	119 876	60 086	39 562	729 227	234 666	98 781	395 780	11
453 617	924 721	524 154	175 030	693 381	829 633	46 822	-	-	-	-	1
557 739	1 191 932	548 771	236 948	813 257	889 719	86 384	729 227	234 666	98 781	395 780	2
											3
-	-	-	-	-	-	-	-	-	-	-	12
											1
6	-	-	-	-	-	-	-	-	-	-	13
3 120	-	303	41	19	69	4	-	-	-	-	1
3 126	-	303	41	19	69	4	-	-	-	-	2
											3
10 988	58 450	56 851	2 251	31 844	42 204	7 902	-	-	-	-	14
7 689	5 371	6 065	1 783	8 435	7 978	664	-	-	-	-	1
18 677	63 821	62 916	4 034	40 279	50 182	8 566	-	-	-	-	2
											3
46 176	828	1 346	16 745	55 230	8 300	10 613	349 634	117 080	50 187	182 367	15
224 872	465 848	222 228	78 696	370 084	469 175	21 442	-	-	-	-	1
271 048	466 676	223 574	95 441	425 314	477 475	32 055	349 634	117 080	50 187	182 367	2
											3
5 136	2 219	70	2 023	4 633	3 548	966	17 134	5 539	5 795	5 800	16
27 228	55 055	22 197	8 706	54 066	57 780	1 286	-	-	-	-	1
32 364	57 274	22 267	10 729	58 699	61 328	2 252	17 134	5 539	5 795	5 800	2
											3
6	25 845	113	131	-	875	47	1 917	1 660	179	78	17
841	2 546	1 573	1 472	2 561	1 059	40	-	-	-	-	1
847	28 391	1 686	1 603	2 561	1 934	87	1 917	1 660	179	78	2
											3
51 318	28 892	1 529	18 899	59 863	12 723	11 626	368 685	124 279	56 161	188 245	18
252 941	523 449	245 998	88 874	426 711	528 014	22 768	-	-	-	-	1
304 259	552 341	247 527	107 773	486 574	540 737	34 394	368 685	124 279	56 161	188 245	2
											3
3 137	935	-	30	-	2 863	24	592	496	1	95	19
33 627	45 600	109 537	10 446	39 126	37 126	10 133	-	-	-	-	1
36 764	46 535	109 537	10 476	39 126	39 989	10 157	592	496	1	95	2
											3
111 979-	324 726-	81 468-	64 139-	151 720-	99 427-	47 440-	728 635-	234 170-	98 780-	395 685-	20
427 156-	845 313-	417 746-	166 029-	662 299-	779 325-	37 357-	-	-	-	-	1
539 135-	1 170 039-	499 214-	230 168-	814 019-	878 752-	84 797-	728 635-	234 170-	98 780-	395 685-	2
											3

## C. Ausgaben und Einnahmen nach Gebietskörperschaften,

1000

044 SPORT UND LEIBESUEBUNGEN

NR.	ART DER AUSGABEN/EINNAHMEN	INSGESAMT	BUND, LAF, ERP				LAEN		
			ZUSAMMEN	BUND	LASTENAUS- GLEICHSF.	ERP-SOND. VERMOEGEN	ZUSAMMEN	OHNE STADTSTAAT.	SCHLESWIG- HOLSTEIN
			1	2	3	4	5	6	7
01	PERSONALAUSGABEN								
	1 STAAT	5 736	-	-	-	-	5 736	4	-
	2 GEMEINDEN (GV.)	29 584	-	-	-	-	29 584	29 584	898
	3 ZUSAMMEN	35 320	-	-	-	-	35 320	29 588	898
02	UNTERHALTUNG V. UNBEWEGL. VERMOEGEN								
	1 STAAT	5 221	-	-	-	-	5 221	-	-
	2 GEMEINDEN (GV.)	14 147	-	-	-	-	14 147	14 147	700
	3 ZUSAMMEN	19 368	-	-	-	-	19 368	14 147	700
03	ZUWEISUNGEN AN ZWECKVERBAEENDE USW.								
	1 STAAT	78 971	2 509	2 509	-	-	76 462	67 188	2 464
	2 GEMEINDEN (GV.)	42 876	-	-	-	-	42 876	42 876	2 646
	3 ZUSAMMEN	121 847	2 509	2 509	-	-	119 338	110 064	5 110
04	UEBR. VERWALTUNGS- U. ZWECKAUSGABEN								
	1 STAAT	16 153	1 756	1 756	-	-	14 397	8 843	1
	2 GEMEINDEN (GV.)	22 873	-	-	-	-	22 873	22 873	799
	3 ZUSAMMEN	39 026	1 756	1 756	-	-	37 270	31 716	800
05	BAUTEN UND GROSSE INSTANDSETZUNGEN								
	1 STAAT	13 750	-	-	-	-	13 750	61	61
	2 GEMEINDEN (GV.)	124 184	-	-	-	-	124 184	124 184	3 099
	3 ZUSAMMEN	137 934	-	-	-	-	137 934	124 245	3 160
06	NEUANSCHAFFUNG V. BEWEGL. VERMOEGEN								
	1 STAAT	118	-	-	-	-	118	-	-
	2 GEMEINDEN (GV.)	4 024	-	-	-	-	4 024	4 024	52
	3 ZUSAMMEN	4 142	-	-	-	-	4 142	4 024	52
07	ERWERB VON GRUNDVERMOEGEN								
	1 STAAT	3 727	-	-	-	-	3 727	-	-
	2 GEMEINDEN (GV.)	10 102	-	-	-	-	10 102	10 102	19
	3 ZUSAMMEN	13 829	-	-	-	-	13 829	10 102	19
08	GEWAEHRUNG VON DARLEHEN								
	1 STAAT	1 286	-	-	-	-	1 286	302	-
	2 GEMEINDEN (GV.)	2 058	-	-	-	-	2 058	2 058	39
	3 ZUSAMMEN	3 344	-	-	-	-	3 344	2 360	39
09	BETEILIGUNGEN								
	1 STAAT	-	-	-	-	-	-	-	-
	2 GEMEINDEN (GV.)	356	-	-	-	-	356	356	-
	3 ZUSAMMEN	356	-	-	-	-	356	356	-
10	UEBR. AUSGABEN D. VERMOEGENSBEWEGUNG								
	1 STAAT	36	-	-	-	-	36	-	-
	2 GEMEINDEN (GV.)	-	-	-	-	-	-	-	-
	3 ZUSAMMEN	36	-	-	-	-	36	-	-
11	UNMITTELBARE AUSGABEN								
	1 STAAT	124 998	4 265	4 265	-	-	120 733	76 398	2 526
	2 GEMEINDEN (GV.)	250 204	-	-	-	-	250 204	250 204	8 252
	3 ZUSAMMEN	375 202	4 265	4 265	-	-	370 937	326 602	10 778
12	ZAHLUNGEN AN BUND, LAF, ERP								
	1 STAAT	-	-	-	-	-	-	-	-
13	ZAHLUNGEN AN LAENDER								
	1 STAAT	27 200	27 200	27 200	-	-	-	-	-
	2 GEMEINDEN (GV.)	82	-	-	-	-	82	82	61
	3 ZUSAMMEN	27 282	27 200	27 200	-	-	82	82	61
14	ZAHLUNGEN AN GEMEINDEN (GV.)								
	1 STAAT	117 139	-	-	-	-	117 139	117 139	3 279
	2 GEMEINDEN (GV.)	17 719	-	-	-	-	17 719	17 719	840
	3 ZUSAMMEN	134 858	-	-	-	-	134 858	134 858	4 119
15	GEBUEHREN, ENTGELTE, STRAFEN								
	1 STAAT	3 715	-	-	-	-	3 715	-	-
	2 GEMEINDEN (GV.)	5 757	-	-	-	-	5 757	5 757	212
	3 ZUSAMMEN	9 472	-	-	-	-	9 472	5 757	212
16	UEBR. VERWALT.- U. BETRIEBSEINNAHMEN								
	1 STAAT	7 620	-	-	-	-	7 620	1 579	-
	2 GEMEINDEN (GV.)	13 640	-	-	-	-	13 640	13 640	811
	3 ZUSAMMEN	21 260	-	-	-	-	21 260	15 219	811
17	EINNAHMEN DER VERMOEGENSBEWEGUNG								
	1 STAAT	548	-	-	-	-	548	123	-
	2 GEMEINDEN (GV.)	488	-	-	-	-	488	488	35
	3 ZUSAMMEN	1 036	-	-	-	-	1 036	611	35
18	UNMITTELBARE EINNAHMEN								
	1 STAAT	11 883	-	-	-	-	11 883	1 702	-
	2 GEMEINDEN (GV.)	19 885	-	-	-	-	19 885	19 885	1 058
	3 ZUSAMMEN	31 768	-	-	-	-	31 768	21 587	1 058
19	ZAHLUNGEN V. GEBIETSKOERPERSCHAFTEN								
	1 STAAT	23 252	-	-	-	-	23 252	20 934	1 757
	2 GEMEINDEN (GV.)	21 504	-	-	-	-	21 504	21 504	1 375
	3 ZUSAMMEN	44 756	-	-	-	-	44 756	42 438	3 132
20	NACHRICHTLICH NETTOAUSGABEN								
	1 STAAT	246 085-	31 465-	31 465-	-	-	214 620-	172 603-	4 048-
	2 GEMEINDEN (GV.)	245 959-	-	-	-	-	245 959-	245 959-	7 675-
	3 ZUSAMMEN	492 044-	31 465-	31 465-	-	-	460 579-	418 562-	11 723-

# Aufgabenbereichen und ausgewählten Ausgabe-/ Einnahmearten

DM

SPORT UND LEIBESUEBUNGEN 044

DER											NR.
NIEDER- SACHSEN	NORDRHEIN- WESTFALEN	HESSEN	RHEINLAND- PFALZ	BADEN- WUERTTEMBERG.	BAYERN	SAARLAND	STADT- STAATEN	HAMBURG	BREMEN	BERLIN (WEST)	
9	10	11	12	13	14	15	16	17	18	19	
							5 732	848	615	4 269	01
4	-	-	-	-	-	-	-	-	-	-	1
2 307	16 169	2 705	1 094	3 023	2 779	609	-	-	-	-	2
2 311	16 169	2 705	1 094	3 023	2 779	609	5 732	848	615	4 269	3
-	-	-	-	-	-	-	5 221	1 247	187	3 787	02
1 831	6 318	1 312	589	1 868	1 278	251	-	-	-	-	1
1 831	6 318	1 312	589	1 868	1 278	251	5 221	1 247	187	3 787	2
-	-	-	-	-	-	-	5 221	1 247	187	3 787	3
11 826	7 766	7 696	5 393	21 444	10 397	202	9 274	5 361	2 279	1 634	03
7 839	12 276	5 675	2 111	5 747	6 369	213	-	-	-	-	1
19 665	20 042	13 371	7 504	27 191	16 766	415	9 274	5 361	2 279	1 634	2
-	-	-	-	-	-	-	9 274	5 361	2 279	1 634	3
537	5 914	47	7	2 333	-	4	5 554	265	2 218	3 071	04
2 877	10 604	1 454	581	2 402	3 673	483	-	-	-	-	1
3 414	16 518	1 501	588	4 735	3 673	487	5 554	265	2 218	3 071	2
-	-	-	-	-	-	-	5 554	265	2 218	3 071	3
11 691	49 614	15 491	2 297	27 746	13 315	931	13 689	1 794	3 573	8 322	05
11 691	49 614	15 491	2 297	27 746	13 315	931	-	-	-	-	1
-	-	-	-	-	-	-	13 689	1 794	3 573	8 322	2
-	-	-	-	-	-	-	13 689	1 794	3 573	8 322	3
305	2 286	220	79	312	762	8	118	12	22	84	06
305	2 286	220	79	312	762	8	-	-	-	-	1
-	-	-	-	-	-	-	118	12	22	84	2
-	-	-	-	-	-	-	118	12	22	84	3
677	4 840	1 297	775	1 686	798	10	3 727	3 358	30	339	07
677	4 840	1 297	775	1 686	798	10	-	-	-	-	1
-	-	-	-	-	-	-	3 727	3 358	30	339	2
-	-	-	-	-	-	-	3 727	3 358	30	339	3
823	240	425	61	357	62	-	984	-	230	754	08
823	166	425	61	357	187	-	-	-	-	-	1
-	406	425	61	357	249	-	984	-	230	754	2
-	-	-	-	-	-	-	984	-	230	754	3
-	-	-	-	-	-	-	-	-	-	-	09
-	-	-	-	-	-	-	-	-	-	-	1
-	-	-	-	-	-	-	-	-	-	-	2
-	-	-	-	-	-	-	-	-	-	-	3
-	-	-	-	-	-	-	36	-	36	-	10
-	-	-	-	-	-	-	-	-	-	-	1
-	-	-	-	-	-	-	36	-	36	-	2
-	-	-	-	-	-	-	36	-	36	-	3
12 367	13 920	7 743	5 400	23 777	10 459	206	44 335	12 885	9 190	22 260	11
28 350	102 273	28 579	7 587	43 141	29 517	2 505	-	-	-	-	1
40 717	116 193	36 322	12 987	66 918	39 976	2 711	44 335	12 885	9 190	22 260	2
-	-	-	-	-	-	-	-	-	-	-	3
-	-	-	-	-	-	-	-	-	-	-	12
-	-	-	-	-	-	-	-	-	-	-	1
-	-	4	1	-	14	2	-	-	-	-	13
-	-	4	1	-	14	2	-	-	-	-	1
-	-	-	-	-	-	-	-	-	-	-	2
-	-	-	-	-	-	-	-	-	-	-	3
14 490	38 651	16 691	7 453	31 020	3 579	1 976	-	-	-	-	14
6 486	4 533	2 760	1 152	1 209	734	5	-	-	-	-	1
20 976	43 184	19 451	8 605	32 229	4 313	1 981	-	-	-	-	2
-	-	-	-	-	-	-	-	-	-	-	3
812	2 338	204	135	402	1 386	268	3 715	247	161	3 307	15
812	2 338	204	135	402	1 386	268	-	-	-	-	1
-	-	-	-	-	-	-	3 715	247	161	3 307	2
-	-	-	-	-	-	-	3 715	247	161	3 307	3
347	12	-	1 200	-	13	7	6 041	1 781	1 104	3 156	16
2 055	5 351	1 124	482	2 642	1 142	33	-	-	-	-	1
2 402	5 363	1 124	1 682	2 642	1 155	40	6 041	1 781	1 104	3 156	2
-	-	-	-	-	-	-	6 041	1 781	1 104	3 156	3
57	120	70	18	57	3	-	425	50	114	261	17
57	213	70	18	57	38	-	-	-	-	-	1
-	333	70	18	57	41	-	425	50	114	261	2
-	-	-	-	-	-	-	425	50	114	261	3
347	132	-	1 200	-	16	7	10 181	2 078	1 379	6 724	18
2 924	7 902	1 398	635	3 101	2 566	301	-	-	-	-	1
3 271	8 034	1 398	1 835	3 101	2 582	308	10 181	2 078	1 379	6 724	2
-	-	-	-	-	-	-	10 181	2 078	1 379	6 724	3
3 278	6 437	2 907	1 135	2 522	2 522	376	2 318	620	500	1 198	19
2 080	11 268	3 725	481	1 580	585	410	-	-	-	-	1
5 358	17 705	6 632	1 616	4 102	3 107	786	2 318	620	500	1 198	2
-	-	-	-	-	-	-	2 318	620	500	1 198	3
23 579-	46 134-	21 527-	11 718-	52 275-	11 516-	1 806-	42 017-	12 265-	8 690-	21 062-	20
32 369-	95 496-	27 608-	8 259-	42 770-	29 680-	2 102-	-	-	-	-	1
55 948-	141 630-	49 135-	19 977-	95 045-	41 196-	3 908-	42 017-	12 265-	8 690-	21 062-	2
-	-	-	-	-	-	-	-	-	-	-	3

## C. Ausgaben und Einnahmen nach Gebietskörperschaften,

045 ERNAERHRUNG, LANDWIRTSCHAFT UND FORSTEN

1000

NR.	ART DER AUSGABEN/EINNAHMEN	INSGESAMT	BUND, LAF, ERP				ZUSAMMEN	OHNE STADTSTAAT.	LAEN SCHLESWIG- HOLSTEIN
			ZUSAMMEN	BUND	LASTENAUS- GLEICHSF.	ERP-SOND. VERMOEGEN			
			1	2	3	4			
01	PERSONALAUSGABEN								
	1 STAAT	263 650	5 882	5 882	-	-	257 768	244 712	10 674
	2 GEMEINDEN (GV.)	47 380	-	-	-	-	47 380	47 380	2 025
	3 ZUSAMMEN	311 030	5 882	5 882	-	-	305 148	292 092	12 699
02	UNTERHALTUNG V. UNBEWEGL. VERMOEGEN								
	1 STAAT	5 401	63	63	-	-	5 338	4 810	-
	2 GEMEINDEN (GV.)	27 819	-	-	-	-	27 819	27 819	612
	3 ZUSAMMEN	33 220	63	63	-	-	33 157	32 629	612
03	ZUWEISUNGEN AN ZWECKVERBÄENDE USW.								
	1 STAAT	1 125 755	508 919	508 919	-	-	616 836	612 186	73 933
	2 GEMEINDEN (GV.)	23 895	-	-	-	-	23 895	23 895	643
	3 ZUSAMMEN	1 149 650	508 919	508 919	-	-	640 731	636 081	74 576
04	UEBR. VERWALTUNGS- U. ZWECKAUSGABEN								
	1 STAAT	2 886 221	772 201	772 201	-	-	2 114 020	2 078 329	193 485
	2 GEMEINDEN (GV.)	169 774	-	-	-	-	169 774	169 774	1 613
	3 ZUSAMMEN	3 055 995	772 201	772 201	-	-	2 283 794	2 248 103	195 098
05	BAUTEN UND GROSSE INSTANDSETZUNGEN								
	1 STAAT	28 827	10	10	-	-	28 817	27 776	46
	2 GEMEINDEN (GV.)	342 462	-	-	-	-	342 462	342 462	14 873
	3 ZUSAMMEN	371 289	10	10	-	-	371 279	370 238	14 919
06	NEUANSCHAFFUNG V. BEWEGL. VERMOEGEN								
	1 STAAT	6 005	28	28	-	-	5 977	5 861	69
	2 GEMEINDEN (GV.)	4 596	-	-	-	-	4 596	4 596	26
	3 ZUSAMMEN	10 601	28	28	-	-	10 573	10 457	95
07	ERWERB VON GRUNDVERMOEGEN								
	1 STAAT	633	-	-	-	-	633	591	-
	2 GEMEINDEN (GV.)	3 794	-	-	-	-	3 794	3 794	49
	3 ZUSAMMEN	4 427	-	-	-	-	4 427	4 385	49
08	GEWAERHUNG VON DARLEHEN								
	1 STAAT	899 647	555 020	509 129	45 891	-	344 627	341 083	10 744
	2 GEMEINDEN (GV.)	2 146	-	-	-	-	2 146	2 146	841
	3 ZUSAMMEN	901 793	555 020	509 129	45 891	-	346 773	343 229	11 585
09	BETEILIGUNGEN								
	1 STAAT	4 095	410	410	-	-	3 685	3 685	-
	2 GEMEINDEN (GV.)	20	-	-	-	-	20	20	-
	3 ZUSAMMEN	4 115	410	410	-	-	3 705	3 705	-
10	UEBR. AUSGABEN D. VERMOEGENSBEWEGUNG								
	1 STAAT	-	-	-	-	-	-	-	-
	2 GEMEINDEN (GV.)	-	-	-	-	-	-	-	-
	3 ZUSAMMEN	-	-	-	-	-	-	-	-
11	UNMITTELBARE AUSGABEN								
	1 STAAT	5 220 234	1 842 533	1 796 642	45 891	-	3 377 701	3 319 033	288 951
	2 GEMEINDEN (GV.)	621 886	-	-	-	-	621 886	621 886	20 682
	3 ZUSAMMEN	5 842 120	1 842 533	1 796 642	45 891	-	3 999 587	3 940 919	309 633
12	ZAHLUNGEN AN BUND, LAF, ERP								
	1 STAAT	138 683	-	-	-	-	138 683	132 518	76
13	ZAHLUNGEN AN LAENDER								
	1 STAAT	1 838 426	1 838 412	1 838 412	-	-	14	14	14
	2 GEMEINDEN (GV.)	934	-	-	-	-	934	934	12
	3 ZUSAMMEN	1 839 360	1 838 412	1 838 412	-	-	948	948	26
14	ZAHLUNGEN AN GEMEINDEN (GV.)								
	1 STAAT	234 955	-	-	-	-	234 955	234 955	9 682
	2 GEMEINDEN (GV.)	12 844	-	-	-	-	12 844	12 844	1 073
	3 ZUSAMMEN	247 799	-	-	-	-	247 799	247 799	10 755
15	GEBUEHREN, ENTGELTE, STRAFEN								
	1 STAAT	298 651	17 123	17 123	-	-	281 528	268 588	20 858
	2 GEMEINDEN (GV.)	50 826	-	-	-	-	50 826	50 826	1 563
	3 ZUSAMMEN	349 477	17 123	17 123	-	-	332 354	319 414	22 421
16	UEBR. VERWALT.- U. BETRIEBSEINNAHMEN								
	1 STAAT	808 835	736 356	736 192	164	-	72 479	69 293	1 571
	2 GEMEINDEN (GV.)	39 986	-	-	-	-	39 986	39 986	479
	3 ZUSAMMEN	848 821	736 356	736 192	164	-	112 465	109 279	2 050
17	EINNAHMEN DER VERMOEGENSBEWEGUNG								
	1 STAAT	212 044	123 078	48 486	74 592	-	88 966	87 719	12 464
	2 GEMEINDEN (GV.)	5 926	-	-	-	-	5 926	5 926	818
	3 ZUSAMMEN	217 970	123 078	48 486	74 592	-	94 892	93 645	13 282
18	UNMITTELBARE EINNAHMEN								
	1 STAAT	1 319 530	876 557	801 801	74 756	-	442 973	425 600	34 893
	2 GEMEINDEN (GV.)	96 738	-	-	-	-	96 738	96 738	2 860
	3 ZUSAMMEN	1 416 268	876 557	801 801	74 756	-	539 711	522 338	37 753
19	ZAHLUNGEN V. GEBIETSKOERPERSCHAFTEN								
	1 STAAT	1 907 382	71 204	56 293	14 911	-	1 836 178	1 805 481	175 018
	2 GEMEINDEN (GV.)	279 400	-	-	-	-	279 400	279 400	9 090
	3 ZUSAMMEN	2 186 782	71 204	56 293	14 911	-	2 115 578	2 084 881	184 108
20	NACHRICHTLICH NETTOAUSGABEN								
	1 STAAT	5 438 158-	3 609 741-	3 578 761-	30 980-	-	1 828 417-	1 794 281-	123 705-
	2 GEMEINDEN (GV.)	337 265-	-	-	-	-	337 265-	337 265-	11 365-
	3 ZUSAMMEN	5 775 423-	3 609 741-	3 578 761-	30 980-	-	2 165 682-	2 131 546-	135 070-

# Aufgabenbereichen und ausgewählten Ausgabe-/Einnahmearten

DM

ERNAEHRUNG, LANDWIRTSCHAFT UND FORSTEN 045

DER											NR.
NIEDER- SACHSEN	NORDRHEIN- WESTFALEN	HESSEN	RHEINLAND- PFALZ	BADEN- WUERTTEMBERG.	BAYERN	SAARLAND	STADT- STAATEN	HAMBURG	BREMEN	BERLIN (WEST)	
9	10	11	12	13	14	15	16	17	18	19	
23 442	32 272	25 886	22 523	58 438	69 075	2 402	13 056	7 731	719	4 606	01
2 479	13 131	3 410	5 757	14 730	5 318	530	-	-	-	-	1
25 921	45 403	29 296	28 280	73 168	74 393	2 932	13 056	7 731	719	4 606	2
142	346	371	347	2 797	785	22	528	170	1	357	02
545	7 777	2 219	3 554	10 789	2 169	154	-	-	-	-	1
687	8 123	2 590	3 901	13 586	2 954	176	528	170	1	357	2
105 111	64 264	103 114	53 548	58 836	151 945	1 435	4 650	4 232	385	33	03
2 185	8 980	1 318	2 237	2 324	6 064	144	-	-	-	-	1
107 296	73 244	104 432	55 785	61 160	158 009	1 579	4 650	4 232	385	33	2
346 384	444 887	117 391	100 946	294 570	562 946	17 720	35 691	11 523	21 536	2 632	04
86 108	10 945	8 121	11 773	31 665	18 394	1 155	-	-	-	-	1
432 492	455 832	125 512	112 719	326 235	581 340	18 875	35 691	11 523	21 536	2 632	2
659	5 909	1 212	805	10 160	8 985	-	1 041	305	598	138	05
50 267	71 881	22 671	33 165	74 521	71 273	3 811	-	-	-	-	1
50 926	77 790	23 883	33 970	84 681	80 258	3 811	1 041	305	598	138	2
209	812	608	467	1 343	2 334	19	116	44	19	53	06
133	491	754	576	1 417	1 165	34	-	-	-	-	1
342	1 303	1 362	1 043	2 760	3 499	53	116	44	19	53	2
-	-	-	-	-	591	-	42	-	-	42	07
538	405	88	1 036	781	895	2	-	-	-	-	1
538	405	88	1 036	781	1 486	2	42	-	-	42	2
48 857	123 708	83 320	17 889	27 083	25 483	3 999	3 544	2 479	49	1 016	08
529	119	22	244	119	272	-	-	-	-	-	1
49 386	123 827	83 342	18 133	27 202	25 755	3 999	3 544	2 479	49	1 016	2
-	-	50	3 635	-	-	-	-	-	-	-	09
20	-	-	-	-	-	-	-	-	-	-	1
20	-	50	3 635	-	-	-	-	-	-	-	2
-	-	-	-	-	-	-	-	-	-	-	09
-	-	-	-	-	-	-	-	-	-	-	1
-	-	-	-	-	-	-	-	-	-	-	2
-	-	-	-	-	-	-	-	-	-	-	3
524 804	672 198	331 952	200 160	453 227	822 144	25 597	58 668	26 484	23 307	8 877	11
142 804	113 729	38 603	58 342	136 346	105 550	5 830	-	-	-	-	1
667 608	785 927	370 555	258 502	589 573	927 694	31 427	58 668	26 484	23 307	8 877	2
24 479	56 800	1 749	1 594	24 501	23 107	212	6 165	4 449	1 716	-	09
-	-	-	-	-	-	-	-	-	-	-	1
5	-	10	21	7	623	256	-	-	-	-	2
5	-	10	21	7	623	256	-	-	-	-	3
104 516	56 677	13 794	17 025	30 402	758	2 101	-	-	-	-	14
3 431	2 275	276	345	653	4 160	631	-	-	-	-	1
107 947	58 952	14 070	17 370	31 055	4 918	2 732	-	-	-	-	2
39 431	82 605	19 993	16 849	39 141	48 605	1 106	12 940	9 488	2 312	1 140	15
4 297	9 080	4 356	10 338	4 577	15 979	636	-	-	-	-	1
43 728	91 685	24 349	27 187	43 718	64 584	1 742	12 940	9 488	2 312	1 140	2
5 751	13 469	5 465	3 435	24 905	14 292	405	3 186	563	317	2 306	16
2 587	2 886	4 660	7 125	13 450	8 341	458	-	-	-	-	1
8 338	16 355	10 125	10 560	38 355	22 633	863	3 186	563	317	2 306	2
10 926	29 951	8 447	4 295	1 141	19 327	1 164	1 247	50	303	894	17
926	195	169	1 232	1 111	1 434	41	-	-	-	-	1
11 852	30 144	8 616	5 531	2 252	20 761	1 205	1 247	50	303	894	2
56 108	126 025	33 905	24 583	65 187	82 224	2 675	17 373	10 101	2 932	4 340	18
7 810	12 161	9 185	18 695	19 138	25 754	1 135	-	-	-	-	1
63 918	138 186	43 090	43 278	84 325	107 978	3 810	17 373	10 101	2 932	4 340	2
367 550	303 752	124 579	105 084	228 193	489 169	12 136	30 697	8 500	21 006	1 191	19
105 856	55 377	14 434	17 252	38 457	36 297	2 637	-	-	-	-	1
473 406	359 129	139 013	122 336	266 650	525 466	14 773	30 697	8 500	21 006	1 191	2
286 249-	395 223-	222 916-	113 695-	279 937-	356 782-	15 774-	34 136-	22 433-	4 017-	7 686-	20
37 346-	55 394-	23 237-	39 005-	96 741-	70 201-	3 976-	-	-	-	-	1
323 595-	450 617-	246 153-	152 700-	376 678-	426 983-	19 750-	34 136-	22 433-	4 017-	7 686-	2

## C. Ausgaben und Einnahmen nach Gebietskörperschaften,

046 VERWALTUNGSSTELLEN D. ERNÄHRUNG U. LANDWIRTSCH., STAATL. FORSTVERWALTUNG

1000

NR.	ART DER AUSGABEN/EINNAHMEN	BUND, LAF, ERP					LAEN		
		INSGESAMT	ZUSAMMEN	BUND	LASTENAUSGLEICHSF.	ERP-SOND.VERMOEGEN	ZUSAMMEN	OHNE STADTSTAAT.	SCHLESWIG-HOLSTEIN
01	PERSONALAUSGABEN								
	1 STAAT	67 591	4 387	4 387	-	-	63 204	59 507	2 244
	2 GEMEINDEN (GV.)	-	-	-	-	-	-	-	-
	3 ZUSAMMEN	67 591	4 387	4 387	-	-	63 204	59 507	2 244
02	UNTERHALTUNG V. UNBEWEGL. VERMOEGEN								
	1 STAAT	3 107	47	47	-	-	3 060	2 704	-
	2 GEMEINDEN (GV.)	-	-	-	-	-	-	-	-
	3 ZUSAMMEN	3 107	47	47	-	-	3 060	2 704	-
03	ZUWEISUNGEN AN ZWECKVERBAENDE USW.								
	1 STAAT	3 510	-	-	-	-	3 510	3 505	1 265
	2 GEMEINDEN (GV.)	-	-	-	-	-	-	-	-
	3 ZUSAMMEN	3 510	-	-	-	-	3 510	3 505	1 265
04	UEBR. VERWALTUNGS- U. ZWECKAUSGABEN								
	1 STAAT	21 455	1 782	1 782	-	-	19 673	19 187	979
	2 GEMEINDEN (GV.)	-	-	-	-	-	-	-	-
	3 ZUSAMMEN	21 455	1 782	1 782	-	-	19 673	19 187	979
05	BAUTEN UND GROSSE INSTANDSETZUNGEN								
	1 STAAT	3 750	-	-	-	-	3 750	3 612	-
	2 GEMEINDEN (GV.)	-	-	-	-	-	-	-	-
	3 ZUSAMMEN	3 750	-	-	-	-	3 750	3 612	-
06	NEUANSCHAFFUNG V. BEWEGL. VERMOEGEN								
	1 STAAT	473	14	14	-	-	459	442	6
	2 GEMEINDEN (GV.)	-	-	-	-	-	-	-	-
	3 ZUSAMMEN	473	14	14	-	-	459	442	6
07	ERWERB VON GRUNDVERMOEGEN								
	1 STAAT	209	-	-	-	-	209	167	-
	2 GEMEINDEN (GV.)	-	-	-	-	-	-	-	-
	3 ZUSAMMEN	209	-	-	-	-	209	167	-
08	GEWAHRUNG VON DARLEHEN								
	1 STAAT	4	-	-	-	-	4	4	-
	2 GEMEINDEN (GV.)	-	-	-	-	-	-	-	-
	3 ZUSAMMEN	4	-	-	-	-	4	4	-
09	BETEILIGUNGEN								
	1 STAAT	-	-	-	-	-	-	-	-
	2 GEMEINDEN (GV.)	-	-	-	-	-	-	-	-
	3 ZUSAMMEN	-	-	-	-	-	-	-	-
10	UEBR. AUSGABEN D. VERMOEGENSBEWEGUNG								
	1 STAAT	-	-	-	-	-	-	-	-
	2 GEMEINDEN (GV.)	-	-	-	-	-	-	-	-
	3 ZUSAMMEN	-	-	-	-	-	-	-	-
11	UNMITTELBARE AUSGABEN								
	1 STAAT	100 099	6 230	6 230	-	-	93 869	89 128	4 494
	2 GEMEINDEN (GV.)	-	-	-	-	-	-	-	-
	3 ZUSAMMEN	100 099	6 230	6 230	-	-	93 869	89 128	4 494
12	ZAHLUNGEN AN BUND, LAF, ERP								
	1 STAAT	-	-	-	-	-	-	-	-
13	ZAHLUNGEN AN LAENDER								
	1 STAAT	-	-	-	-	-	-	-	-
	2 GEMEINDEN (GV.)	-	-	-	-	-	-	-	-
	3 ZUSAMMEN	-	-	-	-	-	-	-	-
14	ZAHLUNGEN AN GEMEINDEN (GV.)								
	1 STAAT	2 690	-	-	-	-	2 690	2 690	29
	2 GEMEINDEN (GV.)	-	-	-	-	-	-	-	-
	3 ZUSAMMEN	2 690	-	-	-	-	2 690	2 690	29
15	GEBUEHREN, ENTGELTE, STRAFEN								
	1 STAAT	6 902	3 903	3 903	-	-	2 999	2 896	191
	2 GEMEINDEN (GV.)	-	-	-	-	-	-	-	-
	3 ZUSAMMEN	6 902	3 903	3 903	-	-	2 999	2 896	191
16	UEBR. VERWALT.- U. BETRIEBSEINNAHMEN								
	1 STAAT	5 581	879	879	-	-	4 702	2 566	85
	2 GEMEINDEN (GV.)	-	-	-	-	-	-	-	-
	3 ZUSAMMEN	5 581	879	879	-	-	4 702	2 566	85
17	EINNAHMEN DER VERMOEGENSBEWEGUNG								
	1 STAAT	834	-	-	-	-	834	18	-
	2 GEMEINDEN (GV.)	-	-	-	-	-	-	-	-
	3 ZUSAMMEN	834	-	-	-	-	834	18	-
18	UNMITTELBARE EINNAHMEN								
	1 STAAT	13 317	4 782	4 782	-	-	8 535	5 480	276
	2 GEMEINDEN (GV.)	-	-	-	-	-	-	-	-
	3 ZUSAMMEN	13 317	4 782	4 782	-	-	8 535	5 480	276
19	ZAHLUNGEN V. GEBIETSKOERPERSCHAFTEN								
	1 STAAT	13 766	-	-	-	-	13 766	13 697	1 118
	2 GEMEINDEN (GV.)	-	-	-	-	-	-	-	-
	3 ZUSAMMEN	13 766	-	-	-	-	13 766	13 697	1 118
20	NACHRICHTLICH NETTOAUSGABEN								
	1 STAAT	89 023-	6 230-	6 230-	-	-	82 793-	78 121-	3 405-
	2 GEMEINDEN (GV.)	-	-	-	-	-	-	-	-
	3 ZUSAMMEN	89 023-	6 230-	6 230-	-	-	82 793-	78 121-	3 405-

# Aufgabenbereichen und ausgewählten Ausgabe-/Einnahmearten

DM

VERWALTUNGSSTELLEN D. ERNAHRUNG U. LANDWIRTSCH., STAATL. FORSTVERWALTUNG I 046

DER											NR.
NIEDER-SACHSEN	NÖRDRHEIN-WESTFALEN	HESSEN	RHEINLAND-PFALZ	BADEN-WÜRTTEMBERG.	BAYERN	SAARLAND	STADT-STAA TEN	HAMBURG	BREMEN	BERLIN (WEST)	
9	10	11	12	13	14	15	16	17	18	19	
2 742	3 174	4 209	215	23 365	23 157	401	3 697	1 382	-	2 315	01
-	-	-	-	-	-	-	-	-	-	-	1
2 742	3 174	4 209	215	23 365	23 157	401	3 697	1 382	-	2 315	2
-	-	-	-	-	-	-	-	-	-	-	3
21	143	206	-	2 260	67	7	356	4	-	352	02
-	-	-	-	-	-	-	-	-	-	-	1
21	143	206	-	2 260	67	7	356	4	-	352	2
-	-	-	-	-	-	-	-	-	-	-	3
253	1 599	-	111	2	275	-	5	-	-	5	03
-	-	-	-	-	-	-	-	-	-	-	1
253	1 599	-	111	2	275	-	5	-	-	5	2
-	-	-	-	-	-	-	-	-	-	-	3
3 635	4 702	1 381	1 021	4 585	2 829	55	486	280	-	206	04
-	-	-	-	-	-	-	-	-	-	-	1
3 635	4 702	1 381	1 021	4 585	2 829	55	486	280	-	206	2
-	-	-	-	-	-	-	-	-	-	-	3
70	78	9	3	3 342	110	-	138	-	-	138	05
-	-	-	-	-	-	-	-	-	-	-	1
70	78	9	3	3 342	110	-	138	-	-	138	2
-	-	-	-	-	-	-	-	-	-	-	3
21	-	21	9	305	80	-	17	-	-	17	06
-	-	-	-	-	-	-	-	-	-	-	1
21	-	21	9	305	80	-	17	-	-	17	2
-	-	-	-	-	-	-	-	-	-	-	3
-	-	-	-	-	167	-	42	-	-	42	07
-	-	-	-	-	-	-	-	-	-	-	1
-	-	-	-	-	167	-	42	-	-	42	2
-	-	-	-	-	-	-	-	-	-	-	3
-	-	-	-	-	4	-	-	-	-	-	08
-	-	-	-	-	-	-	-	-	-	-	1
-	-	-	-	-	4	-	-	-	-	-	2
-	-	-	-	-	-	-	-	-	-	-	3
-	-	-	-	-	-	-	-	-	-	-	09
-	-	-	-	-	-	-	-	-	-	-	1
-	-	-	-	-	-	-	-	-	-	-	2
-	-	-	-	-	-	-	-	-	-	-	3
-	-	-	-	-	-	-	-	-	-	-	10
-	-	-	-	-	-	-	-	-	-	-	1
-	-	-	-	-	-	-	-	-	-	-	2
-	-	-	-	-	-	-	-	-	-	-	3
6 742	9 696	5 826	1 359	33 859	26 689	463	4 741	1 666	-	3 075	11
-	-	-	-	-	-	-	-	-	-	-	1
6 742	9 696	5 826	1 359	33 859	26 689	463	4 741	1 666	-	3 075	2
-	-	-	-	-	-	-	-	-	-	-	3
-	-	-	-	-	-	-	-	-	-	-	12
-	-	-	-	-	-	-	-	-	-	-	1
-	-	-	-	-	-	-	-	-	-	-	13
-	-	-	-	-	-	-	-	-	-	-	1
-	-	-	-	-	-	-	-	-	-	-	2
-	-	-	-	-	-	-	-	-	-	-	3
-	1 015	11	1 456	4	175	-	-	-	-	-	14
-	-	-	-	-	-	-	-	-	-	-	1
-	1 015	11	1 456	4	175	-	-	-	-	-	2
-	-	-	-	-	-	-	-	-	-	-	3
27	354	45	7	1 819	453	-	103	1	-	102	15
-	-	-	-	-	-	-	-	-	-	-	1
27	354	45	7	1 819	453	-	103	1	-	102	2
-	-	-	-	-	-	-	-	-	-	-	3
201	123	67	40	1 767	283	-	2 136	41	-	2 095	16
-	-	-	-	-	-	-	-	-	-	-	1
201	123	67	40	1 767	283	-	2 136	41	-	2 095	2
-	-	-	-	-	-	-	-	-	-	-	3
-	18	-	-	-	-	-	816	-	-	816	17
-	-	-	-	-	-	-	-	-	-	-	1
-	18	-	-	-	-	-	816	-	-	816	2
-	-	-	-	-	-	-	-	-	-	-	3
228	495	112	47	3 586	736	-	3 055	42	-	3 013	18
-	-	-	-	-	-	-	-	-	-	-	1
228	495	112	47	3 586	736	-	3 055	42	-	3 013	2
-	-	-	-	-	-	-	-	-	-	-	3
2 508	1 968	38	1 423	6 529	113	-	69	6	-	63	19
-	-	-	-	-	-	-	-	-	-	-	1
2 508	1 968	38	1 423	6 529	113	-	69	6	-	63	2
-	-	-	-	-	-	-	-	-	-	-	3
4 234-	8 743-	5 799-	1 392-	27 334-	26 751-	463-	4 672-	1 660-	-	3 012-	20
-	-	-	-	-	-	-	-	-	-	-	1
4 234-	8 743-	5 799-	1 392-	27 334-	26 751-	463-	4 672-	1 660-	-	3 012-	2
-	-	-	-	-	-	-	-	-	-	-	3



## C. Ausgaben und Einnahmen nach Gebietskörperschaften,

047 ERNAHRUNG, ALLG.FOERD.DER LANDWIRTSCHAFT U.BESONDERE EINRICHTUNGEN

1000

NR.	ART DER AUSGABEN/EINNAHMEN	BUND, LAF, ERP					LAEN		
		INSGESAMT	ZUSAMMEN	BUND	LASTENAUS- GLEICHSF.	ERP-SOND. VERMOEGEN	ZUSAMMEN	OHNE STADTSTAAT.	SCHLESWIG- HOLSTEIN
			1	2	3	4	5	6	7
01	PERSONALAUSGABEN								
	1 STAAT	20 343	1 495	1 495	-	-	18 848	18 107	1 053
	2 GEMEINDEN (GV.)	-	-	-	-	-	-	-	-
	3 ZUSAMMEN	20 343	1 495	1 495	-	-	18 848	18 107	1 053
02	UNTERHALTUNG V.UNBEWEGL.VERMOEGEN								
	1 STAAT	845	16	16	-	-	829	810	-
	2 GEMEINDEN (GV.)	-	-	-	-	-	-	-	-
	3 ZUSAMMEN	845	16	16	-	-	829	810	-
03	ZUWEISUNGEN AN ZWECKVERBAENDE USW.								
	1 STAAT	564 248	347 908	347 908	-	-	216 340	215 703	18 973
	2 GEMEINDEN (GV.)	-	-	-	-	-	-	-	-
	3 ZUSAMMEN	564 248	347 908	347 908	-	-	216 340	215 703	18 973
04	UEBR.VERWALTUNGS- U.ZWECKAUSGABEN								
	1 STAAT	2 538 696	739 805	739 805	-	-	1 798 891	1 785 060	183 953
	2 GEMEINDEN (GV.)	-	-	-	-	-	-	-	-
	3 ZUSAMMEN	2 538 696	739 805	739 805	-	-	1 798 891	1 785 060	183 953
05	BAUTEN UND GROSSE INSTANDSETZUNGEN								
	1 STAAT	7 750	10	10	-	-	7 740	7 740	-
	2 GEMEINDEN (GV.)	-	-	-	-	-	-	-	-
	3 ZUSAMMEN	7 750	10	10	-	-	7 740	7 740	-
06	NEUANSCHAFFUNG V.BEWEGL.VERMOEGEN								
	1 STAAT	1 828	14	14	-	-	1 814	1 791	35
	2 GEMEINDEN (GV.)	-	-	-	-	-	-	-	-
	3 ZUSAMMEN	1 828	14	14	-	-	1 814	1 791	35
07	ERWERB VON GRUNDVERMOEGEN								
	1 STAAT	227	-	-	-	-	227	227	-
	2 GEMEINDEN (GV.)	-	-	-	-	-	-	-	-
	3 ZUSAMMEN	227	-	-	-	-	227	227	-
08	GEWAERHUNG VON DARLEHEN								
	1 STAAT	65 174	45 891	-	45 891	-	19 283	18 851	125
	2 GEMEINDEN (GV.)	-	-	-	-	-	-	-	-
	3 ZUSAMMEN	65 174	45 891	-	45 891	-	19 283	18 851	125
09	BETEILIGUNGEN								
	1 STAAT	185	-	-	-	-	185	185	-
	2 GEMEINDEN (GV.)	-	-	-	-	-	-	-	-
	3 ZUSAMMEN	185	-	-	-	-	185	185	-
10	UEBR.AUSGABEN D.VERMOEGENSBEWEGUNG								
	1 STAAT	-	-	-	-	-	-	-	-
	2 GEMEINDEN (GV.)	-	-	-	-	-	-	-	-
	3 ZUSAMMEN	-	-	-	-	-	-	-	-
11	UNMITTELBARE AUSGABEN								
	1 STAAT	3 199 296	1 135 139	1 089 248	45 891	-	2 064 157	2 048 474	204 139
	2 GEMEINDEN (GV.)	-	-	-	-	-	-	-	-
	3 ZUSAMMEN	3 199 296	1 135 139	1 089 248	45 891	-	2 064 157	2 048 474	204 139
12	ZAHLUNGEN AN BUND, LAF, ERP								
	1 STAAT	138 607	-	-	-	-	138 607	132 442	-
13	ZAHLUNGEN AN LAENDER								
	1 STAAT	1 451 920	1 451 906	1 451 906	-	-	14	14	14
	2 GEMEINDEN (GV.)	-	-	-	-	-	-	-	-
	3 ZUSAMMEN	1 451 920	1 451 906	1 451 906	-	-	14	14	14
14	ZAHLUNGEN AN GEMEINDEN (GV.)								
	1 STAAT	227 870	-	-	-	-	227 870	227 870	9 653
	2 GEMEINDEN (GV.)	-	-	-	-	-	-	-	-
	3 ZUSAMMEN	227 870	-	-	-	-	227 870	227 870	9 653
15	GEBUEHREN, ENTGELTE, STRAFEN								
	1 STAAT	234 512	13 220	13 220	-	-	221 292	214 534	18 657
	2 GEMEINDEN (GV.)	-	-	-	-	-	-	-	-
	3 ZUSAMMEN	234 512	13 220	13 220	-	-	221 292	214 534	18 657
16	UEBR.VERWALT.- U.BETRIEBSEINNAHMEN								
	1 STAAT	756 686	722 651	722 487	164	-	34 035	33 689	293
	2 GEMEINDEN (GV.)	-	-	-	-	-	-	-	-
	3 ZUSAMMEN	756 686	722 651	722 487	164	-	34 035	33 689	293
17	EINNAHMEN DER VERMOEGENSBEWEGUNG								
	1 STAAT	100 324	84 930	14 836	70 094	-	15 394	15 394	797
	2 GEMEINDEN (GV.)	-	-	-	-	-	-	-	-
	3 ZUSAMMEN	100 324	84 930	14 836	70 094	-	15 394	15 394	797
18	UNMITTELBARE EINNAHMEN								
	1 STAAT	1 091 522	820 801	750 543	70 258	-	270 721	263 617	19 747
	2 GEMEINDEN (GV.)	-	-	-	-	-	-	-	-
	3 ZUSAMMEN	1 091 522	820 801	750 543	70 258	-	270 721	263 617	19 747
19	ZAHLUNGEN V.GEBIETSKOERPERSCHAFTEN								
	1 STAAT	1 554 357	56 293	56 293	-	-	1 498 064	1 485 902	136 171
	2 GEMEINDEN (GV.)	-	-	-	-	-	-	-	-
	3 ZUSAMMEN	1 554 357	56 293	56 293	-	-	1 498 064	1 485 902	136 171
20	NACHRICHTLICH NETTOAUSGABEN								
	1 STAAT	3 463 336	2 530 752	2 484 861	45 891	-	932 584	922 898	77 635
	2 GEMEINDEN (GV.)	-	-	-	-	-	-	-	-
	3 ZUSAMMEN	3 463 336	2 530 752	2 484 861	45 891	-	932 584	922 898	77 635

# Aufgabenbereichen und ausgewählten Ausgabe-/Einnahmearten

DM

ERNAHRUNG, ALLG. FOERD. DER LANDWIRTSCHAFT U. BESONDERE EINRICHTUNGEN 047

DER											NR.
NIEDER-SACHSEN	NORDRHEIN-WESTFALEN	HESSEN	RHEINLAND-PFALZ	BADEN-WUERTTEMBG.	BAYERN	SAARLAND	STADT-STAATEN	HAMBURG	BREMEN	BERLIN (WEST)	
9	10	11	12	13	14	15	16	17	18	19	
-	-	531	3 280	4 293	8 950	-	741	248	198	295	01
-	-	-	-	-	-	-	-	-	-	-	1
-	-	531	3 280	4 293	8 950	-	741	248	198	295	2
-	-	-	-	-	-	-	-	-	-	-	3
-	-	10	53	365	382	-	19	19	-	-	02
-	-	-	-	-	-	-	-	-	-	-	1
-	-	10	53	365	382	-	19	19	-	-	2
-	-	-	-	-	-	-	-	-	-	-	3
46 452	49 706	44 035	13 740	5 546	36 969	282	637	406	231	-	03
-	-	-	-	-	-	-	-	-	-	-	1
46 452	49 706	44 035	13 740	5 546	36 969	282	637	406	231	-	2
-	-	-	-	-	-	-	-	-	-	-	3
298 977	300 509	100 054	86 525	265 531	537 880	11 631	13 831	7 048	5 368	1 415	04
-	-	-	-	-	-	-	-	-	-	-	1
298 977	300 509	100 054	86 525	265 531	537 880	11 631	13 831	7 048	5 368	1 415	2
-	-	-	-	-	-	-	-	-	-	-	3
-	-	113	255	2 018	5 354	-	-	-	-	-	05
-	-	-	-	-	-	-	-	-	-	-	1
-	-	113	255	2 018	5 354	-	-	-	-	-	2
-	-	-	-	-	-	-	-	-	-	-	3
-	-	239	294	493	730	-	23	23	-	-	06
-	-	-	-	-	-	-	-	-	-	-	1
-	-	239	294	493	730	-	23	23	-	-	2
-	-	-	-	-	-	-	-	-	-	-	3
-	-	-	-	-	227	-	-	-	-	-	07
-	-	-	-	-	-	-	-	-	-	-	1
-	-	-	-	-	227	-	-	-	-	-	2
-	-	-	-	-	-	-	-	-	-	-	3
9 872	7 158	524	158	59	955	-	432	432	-	-	08
-	-	-	-	-	-	-	-	-	-	-	1
9 872	7 158	524	158	59	955	-	432	432	-	-	2
-	-	-	-	-	-	-	-	-	-	-	3
-	-	50	135	-	-	-	-	-	-	-	09
-	-	-	-	-	-	-	-	-	-	-	1
-	-	50	135	-	-	-	-	-	-	-	2
-	-	-	-	-	-	-	-	-	-	-	3
-	-	-	-	-	-	-	-	-	-	-	10
-	-	-	-	-	-	-	-	-	-	-	1
-	-	-	-	-	-	-	-	-	-	-	2
-	-	-	-	-	-	-	-	-	-	-	3
355 301	357 373	145 556	104 440	278 305	591 447	11 913	15 683	8 176	5 797	1 710	11
-	-	-	-	-	-	-	-	-	-	-	1
355 301	357 373	145 556	104 440	278 305	591 447	11 913	15 683	8 176	5 797	1 710	2
-	-	-	-	-	-	-	-	-	-	-	3
24 479	56 800	1 749	1 594	24 501	23 107	212	6 165	4 449	1 716	-	12
-	-	-	-	-	-	-	-	-	-	-	1
-	-	-	-	-	-	-	-	-	-	-	2
-	-	-	-	-	-	-	-	-	-	-	3
104 516	55 662	13 783	15 286	26 531	422	2 017	-	-	-	-	14
-	-	-	-	-	-	-	-	-	-	-	1
104 516	55 662	13 783	15 286	26 531	422	2 017	-	-	-	-	2
-	-	-	-	-	-	-	-	-	-	-	3
32 230	62 001	9 910	9 346	34 883	46 677	830	6 758	5 000	1 758	-	15
-	-	-	-	-	-	-	-	-	-	-	1
32 230	62 001	9 910	9 346	34 883	46 677	830	6 758	5 000	1 758	-	2
-	-	-	-	-	-	-	-	-	-	-	3
2 696	3 863	1 897	2 395	12 291	9 929	325	346	151	91	104	16
-	-	-	-	-	-	-	-	-	-	-	1
2 696	3 863	1 897	2 395	12 291	9 929	325	346	151	91	104	2
-	-	-	-	-	-	-	-	-	-	-	3
5 593	3 851	362	364	-	3 381	1 046	-	-	-	-	17
-	-	-	-	-	-	-	-	-	-	-	1
5 593	3 851	362	364	-	3 381	1 046	-	-	-	-	2
-	-	-	-	-	-	-	-	-	-	-	3
40 519	69 715	12 169	12 105	47 174	59 987	2 201	7 104	5 151	1 849	104	18
-	-	-	-	-	-	-	-	-	-	-	1
40 519	69 715	12 169	12 105	47 174	59 987	2 201	7 104	5 151	1 849	104	2
-	-	-	-	-	-	-	-	-	-	-	3
323 650	250 077	92 154	72 946	190 759	411 783	8 362	12 162	5 678	5 363	1 121	19
-	-	-	-	-	-	-	-	-	-	-	1
323 650	250 077	92 154	72 946	190 759	411 783	8 362	12 162	5 678	5 363	1 121	2
-	-	-	-	-	-	-	-	-	-	-	3
160 646-	219 758-	68 934-	48 374-	138 578-	203 193-	5 780-	9 686-	6 947-	2 150-	589-	20
-	-	-	-	-	-	-	-	-	-	-	1
160 646-	219 758-	68 934-	48 374-	138 578-	203 193-	5 780-	9 686-	6 947-	2 150-	589-	2
-	-	-	-	-	-	-	-	-	-	-	3

## C. Ausgaben und Einnahmen nach Gebietskörperschaften,

048 LAENDLICHE SIEDLUNG

1000

NR.	ART DER AUSGABEN/EINNAHMEN	INSGESAMT	BUND, LAF, ERP					LAEN		
			ZUSAMMEN	BUND	LASTENAUS- GLEICHSF.	ERP-SOND. VERMOEGEN	ZUSAMMEN	OHNE STADTSTAAT.	SCHLESWIG- HOLSTEIN	
			1	2	3	4	5	6	7	8
01	PERSONALAUSGABEN									
	1 STAAT	2 170	-	-	-	-	2 170	2 170	-	
	2 GEMEINDEN (GV.)	-	-	-	-	-	-	-	-	
	3 ZUSAMMEN	2 170	-	-	-	-	2 170	2 170	-	
02	UNTERHALTUNG V. UNBEW. VERMOEGEN									
	1 STAAT	-	-	-	-	-	-	-	-	
	2 GEMEINDEN (GV.)	-	-	-	-	-	-	-	-	
	3 ZUSAMMEN	-	-	-	-	-	-	-	-	
03	ZUWEISUNGEN AN ZWECKVERBAENDE USM.									
	1 STAAT	178 435	155 375	155 375	-	-	23 060	23 060	6 690	
	2 GEMEINDEN (GV.)	-	-	-	-	-	-	-	-	
	3 ZUSAMMEN	178 435	155 375	155 375	-	-	23 060	23 060	6 690	
04	UEBR. VERWALTUNGS- U. ZWECKAUSGABEN									
	1 STAAT	61 644	23 885	23 885	-	-	37 759	37 691	13	
	2 GEMEINDEN (GV.)	-	-	-	-	-	-	-	-	
	3 ZUSAMMEN	61 644	23 885	23 885	-	-	37 759	37 691	13	
05	BAUTEN UND GROSSE INSTANDSETZUNGEN									
	1 STAAT	-	-	-	-	-	-	-	-	
	2 GEMEINDEN (GV.)	-	-	-	-	-	-	-	-	
	3 ZUSAMMEN	-	-	-	-	-	-	-	-	
06	NEUANSCHAFFUNG V. BEW. VERMOEGEN									
	1 STAAT	-	-	-	-	-	-	-	-	
	2 GEMEINDEN (GV.)	-	-	-	-	-	-	-	-	
	3 ZUSAMMEN	-	-	-	-	-	-	-	-	
07	ERWERB VON GRUNDVERMOEGEN									
	1 STAAT	-	-	-	-	-	-	-	-	
	2 GEMEINDEN (GV.)	-	-	-	-	-	-	-	-	
	3 ZUSAMMEN	-	-	-	-	-	-	-	-	
08	GEWAHRUNG VON DARLEHEN									
	1 STAAT	770 493	484 189	484 189	-	-	286 304	285 036	7 053	
	2 GEMEINDEN (GV.)	-	-	-	-	-	-	-	-	
	3 ZUSAMMEN	770 493	484 189	484 189	-	-	286 304	285 036	7 053	
09	BETEILIGUNGEN									
	1 STAAT	3 910	410	410	-	-	3 500	3 500	-	
	2 GEMEINDEN (GV.)	-	-	-	-	-	-	-	-	
	3 ZUSAMMEN	3 910	410	410	-	-	3 500	3 500	-	
10	UEBR. AUSGABEN D. VERMOEGENSBEWEGUNG									
	1 STAAT	-	-	-	-	-	-	-	-	
	2 GEMEINDEN (GV.)	-	-	-	-	-	-	-	-	
	3 ZUSAMMEN	-	-	-	-	-	-	-	-	
11	UNMITTELBARE AUSGABEN									
	1 STAAT	1 016 652	663 859	663 859	-	-	352 793	351 457	13 756	
	2 GEMEINDEN (GV.)	-	-	-	-	-	-	-	-	
	3 ZUSAMMEN	1 016 652	663 859	663 859	-	-	352 793	351 457	13 756	
12	ZAHLUNGEN AN BUND, LAF, ERP									
	1 STAAT	-	-	-	-	-	-	-	-	
13	ZAHLUNGEN AN LAENDER									
	1 STAAT	99 100	99 100	99 100	-	-	-	-	-	
	2 GEMEINDEN (GV.)	-	-	-	-	-	-	-	-	
	3 ZUSAMMEN	99 100	99 100	99 100	-	-	-	-	-	
14	ZAHLUNGEN AN GEMEINDEN (GV.)									
	1 STAAT	156	-	-	-	-	156	156	-	
	2 GEMEINDEN (GV.)	-	-	-	-	-	-	-	-	
	3 ZUSAMMEN	156	-	-	-	-	156	156	-	
15	GEBUEHREN, ENTGELTE, STRAFEN									
	1 STAAT	1 091	-	-	-	-	1 091	1 091	-	
	2 GEMEINDEN (GV.)	-	-	-	-	-	-	-	-	
	3 ZUSAMMEN	1 091	-	-	-	-	1 091	1 091	-	
16	UEBR. VERWALT.- U. BETRIEBSEINNAHMEN									
	1 STAAT	25 051	10 938	10 938	-	-	14 113	14 107	677	
	2 GEMEINDEN (GV.)	-	-	-	-	-	-	-	-	
	3 ZUSAMMEN	25 051	10 938	10 938	-	-	14 113	14 107	677	
17	EINNAHMEN DER VERMOEGENSBEWEGUNG									
	1 STAAT	93 424	26 519	22 021	4 498	-	66 905	66 493	10 965	
	2 GEMEINDEN (GV.)	-	-	-	-	-	-	-	-	
	3 ZUSAMMEN	93 424	26 519	22 021	4 498	-	66 905	66 493	10 965	
18	UNMITTELBARE EINNAHMEN									
	1 STAAT	119 566	37 457	32 959	4 498	-	82 109	81 691	11 642	
	2 GEMEINDEN (GV.)	-	-	-	-	-	-	-	-	
	3 ZUSAMMEN	119 566	37 457	32 959	4 498	-	82 109	81 691	11 642	
19	ZAHLUNGEN V. GEBIETSKOERPERSCHAFTEN									
	1 STAAT	22 849	14 911	-	14 911	-	7 938	7 930	-	
	2 GEMEINDEN (GV.)	-	-	-	-	-	-	-	-	
	3 ZUSAMMEN	22 849	14 911	-	14 911	-	7 938	7 930	-	
20	NACHRICHTLICH NETTOAUSGABEN									
	1 STAAT	1 006 301-	748 048-	762 959-	14 911	-	258 253-	256 925-	13 756-	
	2 GEMEINDEN (GV.)	-	-	-	-	-	-	-	-	
	3 ZUSAMMEN	1 006 301-	748 048-	762 959-	14 911	-	258 253-	256 925-	13 756-	

# Aufgabenbereichen und ausgewählten Ausgabe-/ Einnahmearten

DM

LAENDLICHE STEDLUNG 048

DER											NR.
NIEDER- SACHSEN	NORDRHEIN- WESTFALEN	HESSEN	RHEINLAND- PFALZ	BADEN- WUERTTEMBG.	BAYERN	SAARLAND	STADT- STAATEN	HAMBURG	BREMEN	BERLIN (WEST)	
9	10	11	12	13	14	15	16	17	18	19	
-	-	-	-	2 170	-	-	-	-	-	-	01
-	-	-	-	2 170	-	-	-	-	-	-	1
-	-	-	-	-	-	-	-	-	-	-	2
-	-	-	-	-	-	-	-	-	-	-	3
-	-	-	-	-	-	-	-	-	-	-	02
-	-	-	-	-	-	-	-	-	-	-	1
-	-	-	-	-	-	-	-	-	-	-	2
-	-	-	-	-	-	-	-	-	-	-	3
4 058	110	9 265	417	1 520	-	1 000	-	-	-	-	03
4 058	110	9 265	417	1 520	-	1 000	-	-	-	-	1
4 058	110	9 265	417	1 520	-	1 000	-	-	-	-	2
4 058	110	9 265	417	1 520	-	1 000	-	-	-	-	3
12 287	15 040	-	2 361	1 713	6 277	-	68	52	16	-	04
12 287	15 040	-	2 361	1 713	6 277	-	68	52	16	-	1
12 287	15 040	-	2 361	1 713	6 277	-	68	52	16	-	2
12 287	15 040	-	2 361	1 713	6 277	-	68	52	16	-	3
-	-	-	-	-	-	-	-	-	-	-	05
-	-	-	-	-	-	-	-	-	-	-	1
-	-	-	-	-	-	-	-	-	-	-	2
-	-	-	-	-	-	-	-	-	-	-	3
-	-	-	-	-	-	-	-	-	-	-	06
-	-	-	-	-	-	-	-	-	-	-	1
-	-	-	-	-	-	-	-	-	-	-	2
-	-	-	-	-	-	-	-	-	-	-	3
-	-	-	-	-	-	-	-	-	-	-	07
-	-	-	-	-	-	-	-	-	-	-	1
-	-	-	-	-	-	-	-	-	-	-	2
-	-	-	-	-	-	-	-	-	-	-	3
31 731	111 954	66 500	16 228	25 747	21 824	3 999	1 268	203	49	1 016	08
31 731	111 954	66 500	16 228	25 747	21 824	3 999	1 268	203	49	1 016	1
31 731	111 954	66 500	16 228	25 747	21 824	3 999	1 268	203	49	1 016	2
31 731	111 954	66 500	16 228	25 747	21 824	3 999	1 268	203	49	1 016	3
-	-	-	3 500	-	-	-	-	-	-	-	09
-	-	-	3 500	-	-	-	-	-	-	-	1
-	-	-	3 500	-	-	-	-	-	-	-	2
-	-	-	3 500	-	-	-	-	-	-	-	3
-	-	-	-	-	-	-	-	-	-	-	10
-	-	-	-	-	-	-	-	-	-	-	1
-	-	-	-	-	-	-	-	-	-	-	2
-	-	-	-	-	-	-	-	-	-	-	3
48 076	127 104	75 765	22 506	31 150	28 101	4 999	1 336	255	65	1 016	11
48 076	127 104	75 765	22 506	31 150	28 101	4 999	1 336	255	65	1 016	1
48 076	127 104	75 765	22 506	31 150	28 101	4 999	1 336	255	65	1 016	2
48 076	127 104	75 765	22 506	31 150	28 101	4 999	1 336	255	65	1 016	3
-	-	-	-	-	-	-	-	-	-	-	12
-	-	-	-	-	-	-	-	-	-	-	1
-	-	-	-	-	-	-	-	-	-	-	13
-	-	-	-	-	-	-	-	-	-	-	1
-	-	-	-	-	-	-	-	-	-	-	2
-	-	-	-	-	-	-	-	-	-	-	3
-	-	-	-	156	-	-	-	-	-	-	14
-	-	-	-	156	-	-	-	-	-	-	1
-	-	-	-	156	-	-	-	-	-	-	2
-	-	-	-	156	-	-	-	-	-	-	3
-	1 091	-	-	-	-	-	-	-	-	-	15
-	1 091	-	-	-	-	-	-	-	-	-	1
-	1 091	-	-	-	-	-	-	-	-	-	2
-	1 091	-	-	-	-	-	-	-	-	-	3
1 928	8 623	694	472	268	1 382	63	6	6	-	-	16
1 928	8 623	694	472	268	1 382	63	6	6	-	-	1
1 928	8 623	694	472	268	1 382	63	6	6	-	-	2
1 928	8 623	694	472	268	1 382	63	6	6	-	-	3
4 923	23 468	6 875	3 057	1 141	15 946	118	412	46	288	78	17
4 923	23 468	6 875	3 057	1 141	15 946	118	412	46	288	78	1
4 923	23 468	6 875	3 057	1 141	15 946	118	412	46	288	78	2
4 923	23 468	6 875	3 057	1 141	15 946	118	412	46	288	78	3
6 851	33 182	7 569	3 529	1 409	17 328	181	418	52	288	78	18
6 851	33 182	7 569	3 529	1 409	17 328	181	418	52	288	78	1
6 851	33 182	7 569	3 529	1 409	17 328	181	418	52	288	78	2
6 851	33 182	7 569	3 529	1 409	17 328	181	418	52	288	78	3
373	7 100	-	-	457	-	-	8	-	8	-	19
373	7 100	-	-	457	-	-	8	-	8	-	1
373	7 100	-	-	457	-	-	8	-	8	-	2
373	7 100	-	-	457	-	-	8	-	8	-	3
47 703-	33 304-	75 765-	22 506-	30 849-	28 043-	4 999-	1 328-	255-	57-	1 016-	20
47 703-	33 304-	75 765-	22 506-	30 849-	28 043-	4 999-	1 328-	255-	57-	1 016-	1
47 703-	33 304-	75 765-	22 506-	30 849-	28 043-	4 999-	1 328-	255-	57-	1 016-	2
47 703-	33 304-	75 765-	22 506-	30 849-	28 043-	4 999-	1 328-	255-	57-	1 016-	3

## C. Ausgaben und Einnahmen nach Gebietskörperschaften,

049 FLURBEREINIGUNG, UMLAGUNGEN

1000

NR.	ART DER AUSGABEN/EINNAHMEN	INSGESAMT	BUND, LAF, ERP				LAEN		
			ZUSAMMEN	BUND	LASTENAUS- GLEICHSF.	ERP-SOND. VERMOEGEN	ZUSAMMEN	OHNE STADTSTAAT.	SCHLESWIG- HOLSTEIN
			1	2	3	4	5	6	7
01	PERSONALAUSGABEN								
	1 STAAT	125 365	-	-	-	-	125 365	125 365	6 275
	2 GEMEINDEN (GV.)	-	-	-	-	-	-	-	-
	3 ZUSAMMEN	125 365	-	-	-	-	125 365	125 365	6 275
02	UNTERHALTUNG V. UNBEW. VERMOEGEN								
	1 STAAT	703	-	-	-	-	703	703	-
	2 GEMEINDEN (GV.)	-	-	-	-	-	-	-	-
	3 ZUSAMMEN	703	-	-	-	-	703	703	-
03	ZUWEISUNGEN AN ZWECKVERBAENDE USW.								
	1 STAAT	338 974	-	-	-	-	338 974	338 974	43 243
	2 GEMEINDEN (GV.)	-	-	-	-	-	-	-	-
	3 ZUSAMMEN	338 974	-	-	-	-	338 974	338 974	43 243
04	UEBR. VERWALTUNGS- U. ZWECKAUSGABEN								
	1 STAAT	112 746	-	-	-	-	112 746	112 746	720
	2 GEMEINDEN (GV.)	-	-	-	-	-	-	-	-
	3 ZUSAMMEN	112 746	-	-	-	-	112 746	112 746	720
05	BAUTEN UND GROSSE INSTANDSETZUNGEN								
	1 STAAT	5 059	-	-	-	-	5 059	5 059	-
	2 GEMEINDEN (GV.)	-	-	-	-	-	-	-	-
	3 ZUSAMMEN	5 059	-	-	-	-	5 059	5 059	-
06	NEUANSCHAFFUNG V. BEW. VERMOEGEN								
	1 STAAT	2 658	-	-	-	-	2 658	2 658	22
	2 GEMEINDEN (GV.)	-	-	-	-	-	-	-	-
	3 ZUSAMMEN	2 658	-	-	-	-	2 658	2 658	22
07	ERWERB VON GRUNDVERMOEGEN								
	1 STAAT	197	-	-	-	-	197	197	-
	2 GEMEINDEN (GV.)	-	-	-	-	-	-	-	-
	3 ZUSAMMEN	197	-	-	-	-	197	197	-
08	GEWAERHUNG VON DARLEHEN								
	1 STAAT	46 286	10 460	10 460	-	-	35 826	35 826	3 163
	2 GEMEINDEN (GV.)	-	-	-	-	-	-	-	-
	3 ZUSAMMEN	46 286	10 460	10 460	-	-	35 826	35 826	3 163
09	BETEILIGUNGEN								
	1 STAAT	-	-	-	-	-	-	-	-
	2 GEMEINDEN (GV.)	-	-	-	-	-	-	-	-
	3 ZUSAMMEN	-	-	-	-	-	-	-	-
10	UEBR. AUSGABEN D. VERMOEGENSBEWEGUNG								
	1 STAAT	-	-	-	-	-	-	-	-
	2 GEMEINDEN (GV.)	-	-	-	-	-	-	-	-
	3 ZUSAMMEN	-	-	-	-	-	-	-	-
11	UNMITTELBARE AUSGABEN								
	1 STAAT	631 988	10 460	10 460	-	-	621 528	621 528	53 423
	2 GEMEINDEN (GV.)	-	-	-	-	-	-	-	-
	3 ZUSAMMEN	631 988	10 460	10 460	-	-	621 528	621 528	53 423
12	ZAHLUNGEN AN BUND, LAF, ERP								
	1 STAAT	-	-	-	-	-	-	-	-
13	ZAHLUNGEN AN LAENDER								
	1 STAAT	275 885	275 885	275 885	-	-	-	-	-
	2 GEMEINDEN (GV.)	-	-	-	-	-	-	-	-
	3 ZUSAMMEN	275 885	275 885	275 885	-	-	-	-	-
14	ZAHLUNGEN AN GEMEINDEN (GV.)								
	1 STAAT	3 711	-	-	-	-	3 711	3 711	-
	2 GEMEINDEN (GV.)	-	-	-	-	-	-	-	-
	3 ZUSAMMEN	3 711	-	-	-	-	3 711	3 711	-
15	GEBUEHREN, ENTGELTE, STRAFEN								
	1 STAAT	730	-	-	-	-	730	730	18
	2 GEMEINDEN (GV.)	-	-	-	-	-	-	-	-
	3 ZUSAMMEN	730	-	-	-	-	730	730	18
16	UEBR. VERWALT.- U. BETRIEBSEINNAHMEN								
	1 STAAT	6 532	1 516	1 516	-	-	5 016	5 016	215
	2 GEMEINDEN (GV.)	-	-	-	-	-	-	-	-
	3 ZUSAMMEN	6 532	1 516	1 516	-	-	5 016	5 016	215
17	EINNAHMEN DER VERMOEGENSBEWEGUNG								
	1 STAAT	16 267	10 724	10 724	-	-	5 543	5 543	480
	2 GEMEINDEN (GV.)	-	-	-	-	-	-	-	-
	3 ZUSAMMEN	16 267	10 724	10 724	-	-	5 543	5 543	480
18	UNMITTELBARE EINNAHMEN								
	1 STAAT	23 529	12 240	12 240	-	-	11 289	11 289	713
	2 GEMEINDEN (GV.)	-	-	-	-	-	-	-	-
	3 ZUSAMMEN	23 529	12 240	12 240	-	-	11 289	11 289	713
19	ZAHLUNGEN V. GEBIETSKOERPERSCHAFTEN								
	1 STAAT	283 359	-	-	-	-	283 359	283 359	32 947
	2 GEMEINDEN (GV.)	-	-	-	-	-	-	-	-
	3 ZUSAMMEN	283 359	-	-	-	-	283 359	283 359	32 947
20	NACHRICHTLICH NETTOAUSGABEN								
	1 STAAT	628 225-	286 345-	286 345-	-	-	341 880-	341 880-	20 476-
	2 GEMEINDEN (GV.)	-	-	-	-	-	-	-	-
	3 ZUSAMMEN	628 225-	286 345-	286 345-	-	-	341 880-	341 880-	20 476-

# Aufgabenbereichen und ausgewählten Ausgabe-/ Einnahmearten

DM

FLURBEREINIGUNG, UMLEGUNGEN 049

DER											NR.
NIEDER- SACHSEN	NORDRHEIN- WESTFALEN	HESSEN	RHEINLAND- PFALZ	BADEN- WÜRTTEMBERG.	BAYERN	SAARLAND	STADT- STAATEN	HAMBURG	BREMEN	BERLIN (WEST)	
9	10	11	12	13	14	15	16	17	18	19	
14 097	25 798	17 465	16 814	19 956	23 439	1 521	-	-	-	-	01
-	-	-	-	-	-	-	-	-	-	-	1
14 097	25 798	17 465	16 814	19 956	23 439	1 521	-	-	-	-	2
-	-	-	-	-	-	-	-	-	-	-	3
20	118	61	266	144	94	-	-	-	-	-	02
-	-	-	-	-	-	-	-	-	-	-	1
20	118	61	266	144	94	-	-	-	-	-	2
-	-	-	-	-	-	-	-	-	-	-	3
51 639	-	47 178	38 091	49 581	109 242	-	-	-	-	-	03
-	-	-	-	-	-	-	-	-	-	-	1
51 639	-	47 178	38 091	49 581	109 242	-	-	-	-	-	2
-	-	-	-	-	-	-	-	-	-	-	3
3 486	88 585	4 411	2 948	4 055	3 610	4 931	-	-	-	-	04
-	-	-	-	-	-	-	-	-	-	-	1
3 486	88 585	4 411	2 948	4 055	3 610	4 931	-	-	-	-	2
-	-	-	-	-	-	-	-	-	-	-	3
1	86	39	535	1 329	3 069	-	-	-	-	-	05
-	-	-	-	-	-	-	-	-	-	-	1
1	86	39	535	1 329	3 069	-	-	-	-	-	2
-	-	-	-	-	-	-	-	-	-	-	3
80	711	77	90	334	1 344	-	-	-	-	-	06
-	-	-	-	-	-	-	-	-	-	-	1
80	711	77	90	334	1 344	-	-	-	-	-	2
-	-	-	-	-	-	-	-	-	-	-	3
-	-	-	-	-	197	-	-	-	-	-	07
-	-	-	-	-	-	-	-	-	-	-	1
-	-	-	-	-	197	-	-	-	-	-	2
-	-	-	-	-	-	-	-	-	-	-	3
6 865	4 596	15 800	1 425	1 277	2 700	-	-	-	-	-	08
-	-	-	-	-	-	-	-	-	-	-	1
6 865	4 596	15 800	1 425	1 277	2 700	-	-	-	-	-	2
-	-	-	-	-	-	-	-	-	-	-	3
-	-	-	-	-	-	-	-	-	-	-	09
-	-	-	-	-	-	-	-	-	-	-	1
-	-	-	-	-	-	-	-	-	-	-	2
-	-	-	-	-	-	-	-	-	-	-	3
-	-	-	-	-	-	-	-	-	-	-	10
-	-	-	-	-	-	-	-	-	-	-	1
-	-	-	-	-	-	-	-	-	-	-	2
-	-	-	-	-	-	-	-	-	-	-	3
76 188	119 894	85 031	60 169	76 676	143 695	6 452	-	-	-	-	11
-	-	-	-	-	-	-	-	-	-	-	1
76 188	119 894	85 031	60 169	76 676	143 695	6 452	-	-	-	-	2
-	-	-	-	-	-	-	-	-	-	-	3
-	-	-	-	-	-	-	-	-	-	-	12
-	-	-	-	-	-	-	-	-	-	-	1
-	-	-	-	-	-	-	-	-	-	-	13
-	-	-	-	-	-	-	-	-	-	-	1
-	-	-	-	-	-	-	-	-	-	-	2
-	-	-	-	-	-	-	-	-	-	-	3
-	-	-	-	3 711	-	-	-	-	-	-	14
-	-	-	-	-	-	-	-	-	-	-	1
-	-	-	-	3 711	-	-	-	-	-	-	2
-	-	-	-	-	-	-	-	-	-	-	3
86	432	1	76	35	82	-	-	-	-	-	15
-	-	-	-	-	-	-	-	-	-	-	1
86	432	1	76	35	82	-	-	-	-	-	2
-	-	-	-	-	-	-	-	-	-	-	3
335	600	2 158	252	901	541	14	-	-	-	-	16
-	-	-	-	-	-	-	-	-	-	-	1
335	600	2 158	252	901	541	14	-	-	-	-	2
-	-	-	-	-	-	-	-	-	-	-	3
404	2 614	1 167	878	-	-	-	-	-	-	-	17
-	-	-	-	-	-	-	-	-	-	-	1
404	2 614	1 167	878	-	-	-	-	-	-	-	2
-	-	-	-	-	-	-	-	-	-	-	3
825	3 646	3 326	1 206	936	623	14	-	-	-	-	18
-	-	-	-	-	-	-	-	-	-	-	1
825	3 646	3 326	1 206	936	623	14	-	-	-	-	2
-	-	-	-	-	-	-	-	-	-	-	3
36 290	40 500	31 958	30 606	30 145	77 200	3 713	-	-	-	-	19
-	-	-	-	-	-	-	-	-	-	-	1
36 290	40 500	31 958	30 606	30 145	77 200	3 713	-	-	-	-	2
-	-	-	-	-	-	-	-	-	-	-	3
39 898	79 394	53 073	29 563	50 242	66 495	2 739	-	-	-	-	20
-	-	-	-	-	-	-	-	-	-	-	1
39 898	79 394	53 073	29 563	50 242	66 495	2 739	-	-	-	-	2
-	-	-	-	-	-	-	-	-	-	-	3

## C. Ausgaben und Einnahmen nach Gebietskörperschaften,

050 TIERZUCHT, TIERGESUNDHEIT, TIERHALTUNG

1000

NR.	ART DER AUSGABEN/EINNAHMEN	INSGESAMT	BUND, LAF, ERP					LAEN	
			ZUSAMMEN	BUND	LASTENAUS- GLEICHSF.	ERP-SOND. VERMOEGEN	ZUSAMMEN	OHNE STADTSTAAT.	SCHLESWIG- HOLSTEIN
			1	2	3	4	5	6	7
01	PERSONALAUSGABEN								
	1 STAAT	46 937	-	-	-	-	46 937	38 489	614
	2 GEMEINDEN (GV.)	-	-	-	-	-	-	-	-
	3 ZUSAMMEN	46 937	-	-	-	-	46 937	38 489	614
02	UNTERHALTUNG V.UNBEWEGL.VERMOEGEN								
	1 STAAT	737	-	-	-	-	737	584	-
	2 GEMEINDEN (GV.)	-	-	-	-	-	-	-	-
	3 ZUSAMMEN	737	-	-	-	-	737	584	-
03	ZUWEISUNGEN AN ZWECKVERBAENDE USW.								
	1 STAAT	32 861	-	-	-	-	32 861	29 096	2 383
	2 GEMEINDEN (GV.)	-	-	-	-	-	-	-	-
	3 ZUSAMMEN	32 861	-	-	-	-	32 861	29 096	2 383
04	UEBR.VERWALTUNGS- U.ZWECKAUSGABEN								
	1 STAAT	116 197	20	20	-	-	116 177	113 862	4 457
	2 GEMEINDEN (GV.)	-	-	-	-	-	-	-	-
	3 ZUSAMMEN	116 197	20	20	-	-	116 177	113 862	4 457
05	BAUTEN UND GROSSE INSTANDSETZUNGEN								
	1 STAAT	12 268	-	-	-	-	12 268	11 365	46
	2 GEMEINDEN (GV.)	-	-	-	-	-	-	-	-
	3 ZUSAMMEN	12 268	-	-	-	-	12 268	11 365	46
06	NEUANSCHAFFUNG V.BEWEGL.VERMOEGEN								
	1 STAAT	936	-	-	-	-	936	860	6
	2 GEMEINDEN (GV.)	-	-	-	-	-	-	-	-
	3 ZUSAMMEN	936	-	-	-	-	936	860	6
07	ERWERB VON GRUNDVERMOEGEN								
	1 STAAT	-	-	-	-	-	-	-	-
	2 GEMEINDEN (GV.)	-	-	-	-	-	-	-	-
	3 ZUSAMMEN	-	-	-	-	-	-	-	-
08	GEWAEHRUNG VON DARLEHEN								
	1 STAAT	789	-	-	-	-	789	789	160
	2 GEMEINDEN (GV.)	-	-	-	-	-	-	-	-
	3 ZUSAMMEN	789	-	-	-	-	789	789	160
09	BETEILIGUNGEN								
	1 STAAT	-	-	-	-	-	-	-	-
	2 GEMEINDEN (GV.)	-	-	-	-	-	-	-	-
	3 ZUSAMMEN	-	-	-	-	-	-	-	-
10	UEBR.AUSGABEN D.VERMOEGENSBEWEGUNG								
	1 STAAT	-	-	-	-	-	-	-	-
	2 GEMEINDEN (GV.)	-	-	-	-	-	-	-	-
	3 ZUSAMMEN	-	-	-	-	-	-	-	-
11	UNMITTELBARE AUSGABEN								
	1 STAAT	210 725	20	20	-	-	210 705	195 045	7 666
	2 GEMEINDEN (GV.)	-	-	-	-	-	-	-	-
	3 ZUSAMMEN	210 725	20	20	-	-	210 705	195 045	7 666
12	ZAHLUNGEN AN BUND, LAF, ERP								
	1 STAAT	-	-	-	-	-	-	-	-
13	ZAHLUNGEN AN LAENDER								
	1 STAAT	1 285	1 285	1 285	-	-	-	-	-
	2 GEMEINDEN (GV.)	-	-	-	-	-	-	-	-
	3 ZUSAMMEN	1 285	1 285	1 285	-	-	-	-	-
14	ZAHLUNGEN AN GEMEINDEN (GV.)								
	1 STAAT	391	-	-	-	-	391	391	-
	2 GEMEINDEN (GV.)	-	-	-	-	-	-	-	-
	3 ZUSAMMEN	391	-	-	-	-	391	391	-
15	GEBUEHREN, ENTGELTE, STRAFEN								
	1 STAAT	52 526	-	-	-	-	52 526	46 649	1 584
	2 GEMEINDEN (GV.)	-	-	-	-	-	-	-	-
	3 ZUSAMMEN	52 526	-	-	-	-	52 526	46 649	1 584
16	UEBR.VERWALT.- U.BETRIEBSEINNAHMEN								
	1 STAAT	13 634	-	-	-	-	13 634	13 201	193
	2 GEMEINDEN (GV.)	-	-	-	-	-	-	-	-
	3 ZUSAMMEN	13 634	-	-	-	-	13 634	13 201	193
17	EINNAHMEN DER VERMOEGENSBEWEGUNG								
	1 STAAT	47	-	-	-	-	47	47	-
	2 GEMEINDEN (GV.)	-	-	-	-	-	-	-	-
	3 ZUSAMMEN	47	-	-	-	-	47	47	-
18	UNMITTELBARE EINNAHMEN								
	1 STAAT	66 207	-	-	-	-	66 207	59 897	1 777
	2 GEMEINDEN (GV.)	-	-	-	-	-	-	-	-
	3 ZUSAMMEN	66 207	-	-	-	-	66 207	59 897	1 777
19	ZAHLUNGEN V.GEBIETSKOERPERSCHAFTEN								
	1 STAAT	7 425	-	-	-	-	7 425	7 404	1 795
	2 GEMEINDEN (GV.)	-	-	-	-	-	-	-	-
	3 ZUSAMMEN	7 425	-	-	-	-	7 425	7 404	1 795
20	NACHRICHTLICH NETTOAUSGABEN								
	1 STAAT	204 976-	1 305-	1 305-	-	-	203 671-	188 032-	5 871-
	2 GEMEINDEN (GV.)	-	-	-	-	-	-	-	-
	3 ZUSAMMEN	204 976-	1 305-	1 305-	-	-	203 671-	188 032-	5 871-

# Aufgabenbereichen und ausgewählten Ausgabe-/ Einnahmearten

DM

TIERZUCHT, TIERGESUNDHEIT, TIERHALTUNG 050

DER											NR.
NIEDER- SACHSEN	NORDRHEIN- WESTFALEN	HESSEN	RHEINLAND- PFALZ	BADEN- WUERTTEMBERG.	BAYERN	SAARLAND	STADT- STAATEN	HAMBURG	BREMEN	BERLIN (WEST)	
9	10	11	12	13	14	15	16	17	18	19	
6 343	3 238	3 620	2 156	8 654	13 384	480	8 448	5 931	521	1 996	01
6 343	3 238	3 620	2 156	8 654	13 384	480	8 448	5 931	521	1 996	1
											2
101	82	94	27	28	237	15	153	147	1	5	02
101	82	94	27	28	237	15	153	147	1	5	1
											2
											3
2 526	12 849	2 596	1 174	2 187	5 248	133	3 765	3 680	85	-	03
2 526	12 849	2 596	1 174	2 187	5 248	133	3 765	3 680	85	-	1
											2
											3
24 355	35 129	10 970	7 446	18 152	12 250	1 103	2 315	1 029	297	989	04
24 355	35 129	10 970	7 446	18 152	12 250	1 103	2 315	1 029	297	989	1
											2
											3
588	5 745	1 051	12	3 471	452	-	903	305	598	-	05
588	5 745	1 051	12	3 471	452	-	903	305	598	-	1
											2
											3
8	101	271	64	211	180	19	76	21	19	36	06
8	101	271	64	211	180	19	76	21	19	36	1
											2
											3
-	-	-	-	-	-	-	-	-	-	-	07
-	-	-	-	-	-	-	-	-	-	-	1
-	-	-	-	-	-	-	-	-	-	-	2
-	-	-	-	-	-	-	-	-	-	-	3
133	-	496	-	-	-	-	-	-	-	-	08
133	-	496	-	-	-	-	-	-	-	-	1
											2
											3
-	-	-	-	-	-	-	-	-	-	-	09
-	-	-	-	-	-	-	-	-	-	-	1
-	-	-	-	-	-	-	-	-	-	-	2
-	-	-	-	-	-	-	-	-	-	-	3
-	-	-	-	-	-	-	-	-	-	-	10
-	-	-	-	-	-	-	-	-	-	-	1
-	-	-	-	-	-	-	-	-	-	-	2
-	-	-	-	-	-	-	-	-	-	-	3
34 054	57 144	19 098	10 879	32 703	31 751	1 750	15 660	11 113	1 521	3 026	11
34 054	57 144	19 098	10 879	32 703	31 751	1 750	15 660	11 113	1 521	3 026	1
											2
											3
-	-	-	-	-	-	-	-	-	-	-	12
-	-	-	-	-	-	-	-	-	-	-	1
-	-	-	-	-	-	-	-	-	-	-	13
-	-	-	-	-	-	-	-	-	-	-	1
-	-	-	-	-	-	-	-	-	-	-	2
-	-	-	-	-	-	-	-	-	-	-	3
-	-	-	146	-	161	84	-	-	-	-	14
-	-	-	146	-	161	84	-	-	-	-	1
-	-	-	-	-	-	-	-	-	-	-	2
-	-	-	-	-	-	-	-	-	-	-	3
7 058	17 744	9 592	6 672	2 376	1 347	276	5 877	4 286	553	1 038	15
7 058	17 744	9 592	6 672	2 376	1 347	276	5 877	4 286	553	1 038	1
											2
											3
588	224	646	43	9 368	2 136	3	433	329	91	13	16
588	224	646	43	9 368	2 136	3	433	329	91	13	1
											2
											3
6	-	41	-	-	-	-	-	-	-	-	17
6	-	41	-	-	-	-	-	-	-	-	1
											2
											3
7 652	17 968	10 279	6 715	11 744	3 483	279	6 310	4 615	644	1 051	18
7 652	17 968	10 279	6 715	11 744	3 483	279	6 310	4 615	644	1 051	1
											2
											3
750	4 107	429	109	93	60	61	21	12	2	7	19
750	4 107	429	109	93	60	61	21	12	2	7	1
											2
											3
33 304-	53 037-	18 669-	10 916-	32 610-	31 852-	1 773-	15 639-	11 101-	1 519-	3 019-	20
33 304-	53 037-	18 669-	10 916-	32 610-	31 852-	1 773-	15 639-	11 101-	1 519-	3 019-	1
											2
											3



## C. Ausgaben und Einnahmen nach Gebietskörperschaften,

051 UEBRIGES AUS ERNAHRUNG, LANDWIRTSCHAFT UND FORSTEN

1000

NR.	ART DER AUSGABEN/EINNAHMEN	INSGESAMT	BUND, LAF, ERP				LAEN		
			ZUSAMMEN	BUND	LASTENAUS- GLEICHSF.	ERP-SOND. VERMOEGEN	ZUSAMMEN	OHNE STADTSTAAT.	SCHLESWIG- HOLSTEIN
			1	2	3	4	5	6	7
01	PERSONALAUSGABEN								
	1 STAAT	1 244	-	-	-	-	1 244	1 074	488
	2 GEMEINDEN (GV.)	47 380	-	-	-	-	47 380	47 380	2 025
	3 ZUSAMMEN	48 624	-	-	-	-	48 624	48 454	2 513
02	UNTERHALTUNG V. UNBEW. VERMOEGEN								
	1 STAAT	9	-	-	-	-	9	9	-
	2 GEMEINDEN (GV.)	27 819	-	-	-	-	27 819	27 819	612
	3 ZUSAMMEN	27 828	-	-	-	-	27 828	27 828	612
03	ZUMEISUNGEN AN ZWECKVERBAENDE USW.								
	1 STAAT	7 727	5 636	5 636	-	-	2 091	1 848	1 379
	2 GEMEINDEN (GV.)	23 895	-	-	-	-	23 895	23 895	643
	3 ZUSAMMEN	31 622	5 636	5 636	-	-	25 986	25 743	2 022
04	UEBR. VERWALTUNGS- U. ZWECKAUSGABEN								
	1 STAAT	35 483	6 709	6 709	-	-	28 774	9 783	3 363
	2 GEMEINDEN (GV.)	169 774	-	-	-	-	169 774	169 774	1 613
	3 ZUSAMMEN	205 257	6 709	6 709	-	-	198 548	179 557	4 976
05	BAUTEN UND GROSSE INSTANDSETZUNGEN								
	1 STAAT	-	-	-	-	-	-	-	-
	2 GEMEINDEN (GV.)	342 462	-	-	-	-	342 462	342 462	14 873
	3 ZUSAMMEN	342 462	-	-	-	-	342 462	342 462	14 873
06	NEUANSCHAFFUNG V. BEW. VERMOEGEN								
	1 STAAT	110	-	-	-	-	110	110	-
	2 GEMEINDEN (GV.)	4 596	-	-	-	-	4 596	4 596	26
	3 ZUSAMMEN	4 706	-	-	-	-	4 706	4 706	26
07	ERWERB VON GRUNDVERMOEGEN								
	1 STAAT	-	-	-	-	-	-	-	-
	2 GEMEINDEN (GV.)	3 794	-	-	-	-	3 794	3 794	49
	3 ZUSAMMEN	3 794	-	-	-	-	3 794	3 794	49
08	GEMAEHRUNG VON DARLEHEN								
	1 STAAT	16 901	14 480	14 480	-	-	2 421	577	243
	2 GEMEINDEN (GV.)	2 146	-	-	-	-	2 146	2 146	841
	3 ZUSAMMEN	19 047	14 480	14 480	-	-	4 567	2 723	1 084
09	BETEILIGUNGEN								
	1 STAAT	-	-	-	-	-	-	-	-
	2 GEMEINDEN (GV.)	20	-	-	-	-	20	20	-
	3 ZUSAMMEN	20	-	-	-	-	20	20	-
10	UEBR. AUSGABEN D. VERMOEGENSBEWEGUNG								
	1 STAAT	-	-	-	-	-	-	-	-
	2 GEMEINDEN (GV.)	-	-	-	-	-	-	-	-
	3 ZUSAMMEN	-	-	-	-	-	-	-	-
11	UNMITTELBARE AUSGABEN								
	1 STAAT	61 474	26 825	26 825	-	-	34 649	13 401	5 473
	2 GEMEINDEN (GV.)	621 886	-	-	-	-	621 886	621 886	20 682
	3 ZUSAMMEN	683 360	26 825	26 825	-	-	656 535	635 287	26 155
12	ZAHLUNGEN AN BUND, LAF, ERP								
	1 STAAT	76	-	-	-	-	76	76	76
13	ZAHLUNGEN AN LAENDER								
	1 STAAT	10 236	10 236	10 236	-	-	-	-	-
	2 GEMEINDEN (GV.)	934	-	-	-	-	934	934	12
	3 ZUSAMMEN	11 170	10 236	10 236	-	-	934	934	12
14	ZAHLUNGEN AN GEMEINDEN (GV.)								
	1 STAAT	137	-	-	-	-	137	137	-
	2 GEMEINDEN (GV.)	12 844	-	-	-	-	12 844	12 844	1 073
	3 ZUSAMMEN	12 981	-	-	-	-	12 981	12 981	1 073
15	GEBUEHREN, ENTGELTE, STRAFEN								
	1 STAAT	2 890	-	-	-	-	2 890	2 688	408
	2 GEMEINDEN (GV.)	50 826	-	-	-	-	50 826	50 826	1 563
	3 ZUSAMMEN	53 716	-	-	-	-	53 716	53 514	1 971
16	UEBR. VERWALT.- U. BETRIEBSEINNAHMEN								
	1 STAAT	1 351	372	372	-	-	979	714	108
	2 GEMEINDEN (GV.)	39 986	-	-	-	-	39 986	39 986	479
	3 ZUSAMMEN	41 337	372	372	-	-	40 965	40 700	587
17	EINNAHMEN DER VERMOEGENSBEWEGUNG								
	1 STAAT	1 148	905	905	-	-	243	224	222
	2 GEMEINDEN (GV.)	5 926	-	-	-	-	5 926	5 926	818
	3 ZUSAMMEN	7 074	905	905	-	-	6 169	6 150	1 040
18	UNMITTELBARE EINNAHMEN								
	1 STAAT	5 389	1 277	1 277	-	-	4 112	3 626	738
	2 GEMEINDEN (GV.)	96 738	-	-	-	-	96 738	96 738	2 860
	3 ZUSAMMEN	102 127	1 277	1 277	-	-	100 850	100 364	3 598
19	ZAHLUNGEN V. GEBIETSKOERPERSCHAFTEN								
	1 STAAT	25 626	-	-	-	-	25 626	7 189	2 987
	2 GEMEINDEN (GV.)	279 400	-	-	-	-	279 400	279 400	9 090
	3 ZUSAMMEN	305 026	-	-	-	-	305 026	286 589	12 077
20	NACHRICHTLICH NETTOAUSGABEN								
	1 STAAT	46 297-	37 061-	37 061-	-	-	9 236-	6 425-	2 562-
	2 GEMEINDEN (GV.)	337 265-	-	-	-	-	337 265-	337 265-	11 365-
	3 ZUSAMMEN	383 562-	37 061-	37 061-	-	-	346 501-	343 690-	13 927-

# Aufgabenbereichen und ausgewählten Ausgabe-/Einnahmearten

DM

UEBRIGES AUS ERNAHRUNG, LANDWIRTSCHAFT UND FORSTEN 051

DER											NR.
NIEDER-SACHSEN	NORDRHEIN-WESTFALEN	HESSEN	RHEINLAND-PFALZ	BADEN-WUERTTEMBG.	BAYERN	SAARLAND	STADT-STAA TEN	HAMBURG	BREMEN	BERLIN (WEST)	
9	10	11	12	13	14	15	16	17	18	19	
											01
260	62	61	58	-	145	-	170	170	-	-	1
2 479	13 131	3 410	5 757	14 730	5 318	530	-	-	-	-	2
2 739	13 193	3 471	5 815	14 730	5 463	530	170	170	-	-	3
											02
-	3	-	1	-	5	-	-	-	-	-	1
545	7 777	2 219	3 554	10 789	2 169	154	-	-	-	-	2
545	7 780	2 219	3 555	10 789	2 174	154	-	-	-	-	3
											03
183	-	40	15	-	211	20	243	146	69	28	1
2 185	8 980	1 318	2 237	2 324	6 064	144	-	-	-	-	2
2 368	8 980	1 358	2 252	2 324	6 275	164	243	146	69	28	3
											04
3 644	922	575	645	534	100	-	18 991	3 114	15 855	22	1
86 108	10 945	8 121	11 773	31 665	18 394	1 155	-	-	-	-	2
89 752	11 867	8 696	12 418	32 199	18 494	1 155	18 991	3 114	15 855	22	3
											05
-	-	-	-	-	-	-	-	-	-	-	1
50 267	71 881	22 671	33 165	74 521	71 273	3 811	-	-	-	-	2
50 267	71 881	22 671	33 165	74 521	71 273	3 811	-	-	-	-	3
											06
100	-	-	10	-	-	-	-	-	-	-	1
133	491	754	576	1 417	1 165	34	-	-	-	-	2
233	491	754	586	1 417	1 165	34	-	-	-	-	3
											07
-	-	-	-	-	-	-	-	-	-	-	1
538	405	88	1 036	781	895	2	-	-	-	-	2
538	405	88	1 036	781	895	2	-	-	-	-	3
											08
256	-	-	78	-	-	-	1 844	1 844	-	-	1
529	119	22	244	119	272	-	-	-	-	-	2
785	119	22	322	119	272	-	1 844	1 844	-	-	3
											09
-	-	-	-	-	-	-	-	-	-	-	1
20	-	-	-	-	-	-	-	-	-	-	2
20	-	-	-	-	-	-	-	-	-	-	3
											10
-	-	-	-	-	-	-	-	-	-	-	1
-	-	-	-	-	-	-	-	-	-	-	2
-	-	-	-	-	-	-	-	-	-	-	3
											11
4 443	987	676	807	534	461	20	21 248	5 274	15 924	50	1
142 804	113 729	38 603	58 342	136 346	106 550	5 830	-	-	-	-	2
147 247	114 716	39 279	59 149	136 880	106 011	5 850	21 248	5 274	15 924	50	3
											12
-	-	-	-	-	-	-	-	-	-	-	1
											13
-	-	-	-	-	-	-	-	-	-	-	1
5	-	10	21	7	623	256	-	-	-	-	2
5	-	10	21	7	623	256	-	-	-	-	3
											14
-	-	-	137	-	-	-	-	-	-	-	1
3 431	2 275	276	345	653	4 160	631	-	-	-	-	2
3 431	2 275	276	482	653	4 160	631	-	-	-	-	3
											15
30	983	445	748	28	46	-	202	201	1	-	1
4 297	9 080	4 356	10 338	4 577	15 979	636	-	-	-	-	2
4 327	10 063	4 801	11 086	4 605	16 025	636	202	201	1	-	3
											16
3	36	3	233	310	21	-	265	36	135	94	1
2 587	2 886	4 660	7 125	13 450	8 341	458	-	-	-	-	2
2 590	2 922	4 663	7 358	13 760	8 362	458	265	36	135	94	3
											17
-	-	2	-	-	-	-	19	4	15	-	1
926	195	169	1 232	1 111	1 434	41	-	-	-	-	2
926	195	171	1 232	1 111	1 434	41	19	4	15	-	3
											18
33	1 019	450	981	338	67	-	486	241	151	94	1
7 810	12 161	9 185	18 695	19 138	25 754	1 135	-	-	-	-	2
7 843	13 180	9 635	19 676	19 476	25 821	1 135	486	241	151	94	3
											19
3 979	-	-	-	210	13	-	18 437	2 804	15 633	-	1
105 856	55 377	14 434	17 252	38 457	36 297	2 637	-	-	-	-	2
109 835	55 377	14 434	17 252	38 667	36 310	2 637	18 437	2 804	15 633	-	3
											20
464-	987-	676-	944-	324-	448-	20-	2 811-	2 470-	291-	50-	1
37 346-	55 394-	23 237-	39 005-	96 741-	70 201-	3 976-	-	-	-	-	2
37 810-	56 381-	23 913-	39 949-	97 065-	70 649-	3 996-	2 811-	2 470-	291-	50-	3

# C. Ausgaben und Einnahmen nach Gebietskörperschaften,

052 WASSERWIRTSCHAFT UND KULTURBAU

1000

NR.	ART DER AUSGABEN/EINNAHMEN	INSGESAMT	BUND, LAF, ERP					LAEN		
			ZUSAMMEN	BUND	LASTENAUS- GLEICHSHF.	ERP-SOND. VERMOEGEN	ZUSAMMEN	OHNE STADTSTAAT.	SCHLESWIG- HOLSTEIN	
			1	2	3	4	5	6	7	8
01	PERSONAL AUSGABEN									
	1 STAAT	68 040	-	-	-	-	68 040	65 531	3 350	
	2 GEMEINDEN (GV.)	16 909	-	-	-	-	16 909	16 909	1 608	
	3 ZUSAMMEN	84 949	-	-	-	-	84 949	82 440	4 958	
02	UNTERHALTUNG V. UNBEWEGL. VERMOEGEN									
	1 STAAT	58 868	-	-	-	-	58 868	56 463	16 907	
	2 GEMEINDEN (GV.)	17 318	-	-	-	-	17 318	17 318	365	
	3 ZUSAMMEN	76 186	-	-	-	-	76 186	73 781	17 272	
03	ZUWEISUNGEN AN ZWECKVERBAENDE USW.									
	1 STAAT	525 259	2	2	-	-	525 257	525 016	94 501	
	2 GEMEINDEN (GV.)	11 433	-	-	-	-	11 433	11 433	211	
	3 ZUSAMMEN	536 692	2	2	-	-	536 690	536 449	94 712	
04	UEBR. VERWALTUNGS- U. ZWECKAUSGABEN									
	1 STAAT	52 924	-	-	-	-	52 924	52 016	2 581	
	2 GEMEINDEN (GV.)	7 517	-	-	-	-	7 517	7 517	361	
	3 ZUSAMMEN	60 441	-	-	-	-	60 441	59 533	2 942	
05	BAUTEN UND GROSSE INSTANDSETZUNGEN									
	1 STAAT	143 315	-	-	-	-	143 315	70 808	2 247	
	2 GEMEINDEN (GV.)	42 972	-	-	-	-	42 972	42 972	1 061	
	3 ZUSAMMEN	186 287	-	-	-	-	186 287	113 780	3 308	
06	NEUANSCHAFFUNG V. BEWEGL. VERMOEGEN									
	1 STAAT	2 660	-	-	-	-	2 660	2 506	31	
	2 GEMEINDEN (GV.)	588	-	-	-	-	588	588	190	
	3 ZUSAMMEN	3 248	-	-	-	-	3 248	3 094	221	
07	ERWERB VON GRUNDVERMOEGEN									
	1 STAAT	5 829	-	-	-	-	5 829	898	1	
	2 GEMEINDEN (GV.)	891	-	-	-	-	891	891	-	
	3 ZUSAMMEN	6 720	-	-	-	-	6 720	1 789	1	
08	GEWAHRUNG VON DARLEHEN									
	1 STAAT	92 215	82 074	1 586	-	80 488	10 141	10 141	-	
	2 GEMEINDEN (GV.)	1 656	-	-	-	-	1 656	1 656	6	
	3 ZUSAMMEN	93 871	82 074	1 586	-	80 488	11 797	11 797	6	
09	BETEILIGUNGEN									
	1 STAAT	-	-	-	-	-	-	-	-	
	2 GEMEINDEN (GV.)	-	-	-	-	-	-	-	-	
	3 ZUSAMMEN	-	-	-	-	-	-	-	-	
10	UEBR. AUSGABEN D. VERMOEGENSBEWEGUNG									
	1 STAAT	-	-	-	-	-	-	-	-	
	2 GEMEINDEN (GV.)	-	-	-	-	-	-	-	-	
	3 ZUSAMMEN	-	-	-	-	-	-	-	-	
11	UNMITTELBARE AUSGABEN									
	1 STAAT	949 110	82 076	1 588	-	80 488	867 034	783 379	119 618	
	2 GEMEINDEN (GV.)	99 284	-	-	-	-	99 284	99 284	3 802	
	3 ZUSAMMEN	1 048 394	82 076	1 588	-	80 488	966 318	882 663	123 420	
12	ZAHLUNGEN AN BUND, LAF, ERP									
	1 STAAT	900	-	-	-	-	900	900	-	
13	ZAHLUNGEN AN LAENDER									
	1 STAAT	351 170	351 149	349 449	-	1 700	21	-	-	
	2 GEMEINDEN (GV.)	2 288	-	-	-	-	2 288	2 288	3	
	3 ZUSAMMEN	353 458	351 149	349 449	-	1 700	2 309	2 288	3	
14	ZAHLUNGEN AN GEMEINDEN (GV.)									
	1 STAAT	707 107	724	724	-	-	706 383	706 383	18 770	
	2 GEMEINDEN (GV.)	3 761	-	-	-	-	3 761	3 761	-	
	3 ZUSAMMEN	710 868	724	724	-	-	710 144	710 144	18 770	
15	GEBUEHREN, ENTGELTE, STRAFEN									
	1 STAAT	8 566	-	-	-	-	8 566	8 491	54	
	2 GEMEINDEN (GV.)	4 368	-	-	-	-	4 368	4 368	247	
	3 ZUSAMMEN	12 934	-	-	-	-	12 934	12 859	301	
16	UEBR. VERWALT.- U. BETRIEBSEINNAHMEN									
	1 STAAT	29 513	1 896	1 896	-	-	27 617	27 309	2 578	
	2 GEMEINDEN (GV.)	2 958	-	-	-	-	2 958	2 958	309	
	3 ZUSAMMEN	32 471	1 896	1 896	-	-	30 575	30 267	2 887	
17	EINNAHMEN DER VERMOEGENSBEWEGUNG									
	1 STAAT	9 001	4 083	4 083	-	-	4 918	4 839	182	
	2 GEMEINDEN (GV.)	407	-	-	-	-	407	407	3	
	3 ZUSAMMEN	9 408	4 083	4 083	-	-	5 325	5 246	185	
18	UNMITTELBARE EINNAHMEN									
	1 STAAT	47 080	5 979	5 979	-	-	41 101	40 639	2 814	
	2 GEMEINDEN (GV.)	7 733	-	-	-	-	7 733	7 733	559	
	3 ZUSAMMEN	54 813	5 979	5 979	-	-	48 834	48 372	3 373	
19	ZAHLUNGEN V. GEBIETSKOERPERSCHAFTEN									
	1 STAAT	394 047	-	-	-	-	394 047	349 626	73 070	
	2 GEMEINDEN (GV.)	23 454	-	-	-	-	23 454	23 454	505	
	3 ZUSAMMEN	417 501	-	-	-	-	417 501	373 080	73 575	
20	NACHRICHTLICH NETTO AUSGABEN									
	1 STAAT	1 614 240-	433 949-	351 761-	-	82 188-	1 180 291-	1 141 036-	65 318-	
	2 GEMEINDEN (GV.)	79 805-	-	-	-	-	79 805-	79 805-	3 277-	
	3 ZUSAMMEN	1 694 045-	433 949-	351 761-	-	82 188-	1 260 096-	1 220 841-	68 595-	

# Aufgabenbereichen und ausgewählten Ausgabe-/Einnahmearten

DM

WASSERWIRTSCHAFT UND KULTURBAU 052

DER											NR.
NIEDER- SACHSEN	NORDRHEIN- WESTFALEN	HESSEN	RHEINLAND- PFALZ	BADEN- WÜRTTEMBERG.	BAYERN	SAARLAND	STADT- STAATEN	HAMBURG	BREMEN	BERLIN (WEST)	
9	10	11	12	13	14	15	16	17	18	19	
11 387	6 695	6 018	4 408	12 710	19 936	1 027	2 509	1 930	579	-	01
3 988	5 142	1 485	4 477	2 203	1 810	196	-	-	-	-	1
15 375	11 837	7 503	4 885	14 913	21 746	1 223	2 509	1 930	579	-	2
7 883	4 471	1 502	1 752	6 910	17 038	-	2 405	1 548	284	573	02
1 531	7 039	1 211	1 798	2 750	2 563	61	-	-	-	-	1
9 414	11 510	2 713	3 550	9 660	19 601	61	2 405	1 548	284	573	2
231 959	101 773	20 221	8 933	52 248	15 381	-	241	63	161	17	03
2 693	5 441	749	337	1 425	574	3	-	-	-	-	1
234 652	107 214	20 970	9 270	53 673	15 955	3	241	63	161	17	2
11 206	9 958	1 800	1 763	7 141	16 574	993	908	179	682	47	04
1 423	3 382	327	283	548	1 143	50	-	-	-	-	1
12 629	13 340	2 127	2 046	7 689	17 717	1 043	908	179	682	47	2
14 670	442	83	313	24 129	28 924	-	72 507	58 675	10 842	2 990	05
5 223	8 775	2 374	2 085	14 875	8 262	317	-	-	-	-	1
19 893	9 217	2 457	2 398	39 004	37 186	317	72 507	58 675	10 842	2 990	2
550	107	230	310	907	355	16	154	114	22	18	06
85	153	57	18	27	56	2	-	-	-	-	1
635	260	287	328	934	411	18	154	114	22	18	2
-	-	-	-	300	597	-	4 931	4 931	-	-	07
325	-	64	-	101	401	-	-	-	-	-	1
325	-	64	-	401	998	-	4 931	4 931	-	-	2
2 300	1 021	-	45	5 330	1 445	-	-	-	-	-	08
202	41	-	-	-	1 407	-	-	-	-	-	1
2 502	1 062	-	45	5 330	2 852	-	-	-	-	-	2
-	-	-	-	-	-	-	-	-	-	-	09
-	-	-	-	-	-	-	-	-	-	-	1
-	-	-	-	-	-	-	-	-	-	-	2
-	-	-	-	-	-	-	-	-	-	-	3
279 955	124 467	29 854	17 524	109 675	100 250	2 036	83 655	67 440	12 570	3 645	11
15 470	29 973	6 267	4 998	21 929	16 216	629	-	-	-	-	1
295 425	154 440	36 121	22 522	131 604	116 466	2 665	83 655	67 440	12 570	3 645	2
185	-	-	-	705	-	10	-	-	-	-	12
-	-	-	-	-	-	-	-	-	-	-	1
1	-	52	207	1 826	199	-	21	21	-	-	13
1	-	52	207	1 826	199	-	21	21	-	-	2
17 295	174 940	67 513	57 793	172 947	185 164	11 961	-	-	-	-	14
1 523	1 126	429	12	327	332	12	-	-	-	-	1
18 818	176 066	67 942	57 805	173 274	185 496	11 973	-	-	-	-	2
394	167	1	254	2 677	4 944	-	75	12	14	49	15
1 037	1 189	347	280	56	1 212	-	-	-	-	-	1
1 431	1 356	348	534	2 733	6 156	-	75	12	14	49	2
11 075	5 142	650	325	839	6 582	118	308	108	41	159	16
454	1 131	172	119	265	476	32	-	-	-	-	1
11 529	6 273	822	444	1 104	7 058	150	308	108	41	159	2
165	4 093	2	23	-	374	-	79	79	-	-	17
97	9	28	1	266	3	-	-	-	-	-	1
262	4 102	30	24	266	377	-	79	79	-	-	2
11 634	9 402	653	602	3 516	11 900	118	462	199	55	208	18
1 588	2 329	547	400	587	1 691	32	-	-	-	-	1
13 222	11 731	1 200	1 002	4 103	13 591	150	462	199	55	208	2
144 261	17 898	11 767	6 994	19 885	74 102	1 649	44 421	39 430	4 971	20	19
924	12 202	1 454	1 625	4 803	1 663	278	-	-	-	-	1
145 185	30 100	13 221	8 619	24 688	75 765	1 927	44 421	39 430	4 971	20	2
153 174-	281 509-	85 600-	68 323-	263 442-	211 312-	12 358-	39 255-	28 031-	7 599-	3 625-	20
16 070-	18 897-	5 094-	3 592-	17 479-	15 033-	363-	-	-	-	-	1
169 244-	300 406-	90 694-	71 915-	280 921-	226 345-	12 721-	39 255-	28 031-	7 599-	3 625-	2

## C. Ausgaben und Einnahmen nach Gebietskörperschaften,

1000

053 TALSPERREN, WASSERVERSORGUNG UND ABWASSERBESEITIGUNG

NR.	ART DER AUSGABEN/EINNAHMEN	INSGESAMT	BUND, LAF, ERP			LAEN			
			ZUSAMMEN	BUND	LASTENAUS- GLEICHSF.	ERP-SOND- VERMOEGEN	ZUSAMMEN	OHNE STADTSTAAT.	SCHLESWIG- HOLSTEIN
			1	2	3	4	5	6	7
01	PERSONALAUSGABEN								
	1 STAAT	-	-	-	-	-	-	-	-
	2 GEMEINDEN (GV.)	-	-	-	-	-	-	-	-
	3 ZUSAMMEN	-	-	-	-	-	-	-	-
02	UNTERHALTUNG V. UNBEW. VERMOEGEN								
	1 STAAT	39	-	-	-	-	39	39	-
	2 GEMEINDEN (GV.)	-	-	-	-	-	-	-	-
	3 ZUSAMMEN	39	-	-	-	-	39	39	-
03	ZUWEISUNGEN AN ZWECKVERBAENDE USW.								
	1 STAAT	150 811	-	-	-	-	150 811	150 811	6 327
	2 GEMEINDEN (GV.)	-	-	-	-	-	-	-	-
	3 ZUSAMMEN	150 811	-	-	-	-	150 811	150 811	6 327
04	UEBR. VERWALTUNGS- U. ZWECKAUSGABEN								
	1 STAAT	2 904	-	-	-	-	2 904	2 904	-
	2 GEMEINDEN (GV.)	-	-	-	-	-	-	-	-
	3 ZUSAMMEN	2 904	-	-	-	-	2 904	2 904	-
05	BAUTEN UND GROSSE INSTANDSETZUNGEN								
	1 STAAT	650	-	-	-	-	650	202	-
	2 GEMEINDEN (GV.)	-	-	-	-	-	-	-	-
	3 ZUSAMMEN	650	-	-	-	-	650	202	-
06	NEUANSCHAFFUNG V. BEW. VERMOEGEN								
	1 STAAT	-	-	-	-	-	-	-	-
	2 GEMEINDEN (GV.)	-	-	-	-	-	-	-	-
	3 ZUSAMMEN	-	-	-	-	-	-	-	-
07	ERWERB VON GRUNDVERMOEGEN								
	1 STAAT	-	-	-	-	-	-	-	-
	2 GEMEINDEN (GV.)	-	-	-	-	-	-	-	-
	3 ZUSAMMEN	-	-	-	-	-	-	-	-
08	GEWAERHRUNG VON DARLEHEN								
	1 STAAT	6 820	-	-	-	-	6 820	6 820	-
	2 GEMEINDEN (GV.)	-	-	-	-	-	-	-	-
	3 ZUSAMMEN	6 820	-	-	-	-	6 820	6 820	-
09	BETEILIGUNGEN								
	1 STAAT	-	-	-	-	-	-	-	-
	2 GEMEINDEN (GV.)	-	-	-	-	-	-	-	-
	3 ZUSAMMEN	-	-	-	-	-	-	-	-
10	UEBR. AUSGABEN D. VERMOEGENSBEWEGUNG								
	1 STAAT	-	-	-	-	-	-	-	-
	2 GEMEINDEN (GV.)	-	-	-	-	-	-	-	-
	3 ZUSAMMEN	-	-	-	-	-	-	-	-
11	UNMITTELBARE AUSGABEN								
	1 STAAT	161 224	-	-	-	-	161 224	160 776	6 327
	2 GEMEINDEN (GV.)	-	-	-	-	-	-	-	-
	3 ZUSAMMEN	161 224	-	-	-	-	161 224	160 776	6 327
12	ZAHLUNGEN AN BUND, LAF, ERP								
	1 STAAT	-	-	-	-	-	-	-	-
13	ZAHLUNGEN AN LAENDER								
	1 STAAT	62 808	62 795	62 795	-	-	13	-	-
	2 GEMEINDEN (GV.)	-	-	-	-	-	-	-	-
	3 ZUSAMMEN	62 808	62 795	62 795	-	-	13	-	-
14	ZAHLUNGEN AN GEMEINDEN (GV.)								
	1 STAAT	603 025	724	724	-	-	602 301	602 301	14 480
	2 GEMEINDEN (GV.)	-	-	-	-	-	-	-	-
	3 ZUSAMMEN	603 025	724	724	-	-	602 301	602 301	14 480
15	GEBUEHREN, ENTGELTE, STRAFEN								
	1 STAAT	-	-	-	-	-	-	-	-
	2 GEMEINDEN (GV.)	-	-	-	-	-	-	-	-
	3 ZUSAMMEN	-	-	-	-	-	-	-	-
16	UEBR. VERWALT.- U. BETRIEBSEINNAHMEN								
	1 STAAT	4 017	379	379	-	-	3 638	3 638	61
	2 GEMEINDEN (GV.)	-	-	-	-	-	-	-	-
	3 ZUSAMMEN	4 017	379	379	-	-	3 638	3 638	61
17	EINNAHMEN DER VERMOEGENSBEWEGUNG								
	1 STAAT	1 943	892	892	-	-	1 051	1 051	4
	2 GEMEINDEN (GV.)	-	-	-	-	-	-	-	-
	3 ZUSAMMEN	1 943	892	892	-	-	1 051	1 051	4
18	UNMITTELBARE EINNAHMEN								
	1 STAAT	5 960	1 271	1 271	-	-	4 689	4 689	65
	2 GEMEINDEN (GV.)	-	-	-	-	-	-	-	-
	3 ZUSAMMEN	5 960	1 271	1 271	-	-	4 689	4 689	65
19	ZAHLUNGEN V. GEBIETSKOERPERSCHAFTEN								
	1 STAAT	77 383	-	-	-	-	77 383	77 002	6 205
	2 GEMEINDEN (GV.)	-	-	-	-	-	-	-	-
	3 ZUSAMMEN	77 383	-	-	-	-	77 383	77 002	6 205
20	NACHRICHTLICH NETTOAUSGABEN								
	1 STAAT	749 674-	63 519-	63 519-	-	-	686 155-	686 075-	14 602-
	2 GEMEINDEN (GV.)	-	-	-	-	-	-	-	-
	3 ZUSAMMEN	749 674-	63 519-	63 519-	-	-	686 155-	686 075-	14 602-

# Aufgabenbereichen und ausgewählten Ausgabe-/ Einnahmarten

DM

TALSPERREN, WASSERVERSORGUNG UND ABWASSERBESEITIGUNG 053

DER											NR.
NIEDER- SACHSEN	NORDRHEIN- WESTFALEN	HESSEN	RHEINLAND- PFALZ	BADEN- WUERTTEMBG.	BAYERN	SAARLAND	STADT- STAATEN	HAMBURG	BREMEN	BERLIN (WEST)	
9	10	11	12	13	14	15	16	17	18	19	
-	-	-	-	-	-	-	-	-	-	-	01
-	-	-	-	-	-	-	-	-	-	-	1
-	-	-	-	-	-	-	-	-	-	-	2
-	-	-	-	-	-	-	-	-	-	-	3
-	-	-	-	-	-	-	-	-	-	-	02
39	-	-	-	-	-	-	-	-	-	-	1
-	-	-	-	-	-	-	-	-	-	-	2
39	-	-	-	-	-	-	-	-	-	-	3
31 864	46 443	13 448	7 809	43 859	1 061	-	-	-	-	-	03
-	-	-	-	-	-	-	-	-	-	-	1
31 864	46 443	13 448	7 809	43 859	1 061	-	-	-	-	-	2
-	-	-	-	-	-	-	-	-	-	-	3
-	362	-	-	-	2 000	542	-	-	-	-	04
-	-	-	-	-	-	-	-	-	-	-	1
-	362	-	-	-	2 000	542	-	-	-	-	2
-	-	-	-	-	-	-	-	-	-	-	3
-	-	-	-	-	202	-	448	448	-	-	05
-	-	-	-	-	-	-	-	-	-	-	1
-	-	-	-	-	202	-	448	448	-	-	2
-	-	-	-	-	-	-	-	-	-	-	3
-	-	-	-	-	-	-	-	-	-	-	06
-	-	-	-	-	-	-	-	-	-	-	1
-	-	-	-	-	-	-	-	-	-	-	2
-	-	-	-	-	-	-	-	-	-	-	3
-	-	-	-	-	-	-	-	-	-	-	07
-	-	-	-	-	-	-	-	-	-	-	1
-	-	-	-	-	-	-	-	-	-	-	2
-	-	-	-	-	-	-	-	-	-	-	3
-	-	-	45	5 330	1 445	-	-	-	-	-	08
-	-	-	-	-	-	-	-	-	-	-	1
-	-	-	45	5 330	1 445	-	-	-	-	-	2
-	-	-	-	-	-	-	-	-	-	-	3
-	-	-	-	-	-	-	-	-	-	-	09
-	-	-	-	-	-	-	-	-	-	-	1
-	-	-	-	-	-	-	-	-	-	-	2
-	-	-	-	-	-	-	-	-	-	-	3
-	-	-	-	-	-	-	-	-	-	-	10
-	-	-	-	-	-	-	-	-	-	-	1
-	-	-	-	-	-	-	-	-	-	-	2
-	-	-	-	-	-	-	-	-	-	-	3
31 903	46 805	13 448	7 854	49 189	4 708	542	448	448	-	-	11
-	-	-	-	-	-	-	-	-	-	-	1
31 903	46 805	13 448	7 854	49 189	4 708	542	448	448	-	-	2
-	-	-	-	-	-	-	-	-	-	-	3
-	-	-	-	-	-	-	-	-	-	-	12
-	-	-	-	-	-	-	-	-	-	-	1
-	-	-	-	-	-	-	13	13	-	-	13
-	-	-	-	-	-	-	-	-	-	-	1
-	-	-	-	-	-	-	13	13	-	-	2
-	-	-	-	-	-	-	-	-	-	-	3
16 466	159 956	59 258	55 148	143 526	141 543	11 924	-	-	-	-	14
-	-	-	-	-	-	-	-	-	-	-	1
16 466	159 956	59 258	55 148	143 526	141 543	11 924	-	-	-	-	2
-	-	-	-	-	-	-	-	-	-	-	3
-	-	-	-	-	-	-	-	-	-	-	15
-	-	-	-	-	-	-	-	-	-	-	1
-	-	-	-	-	-	-	-	-	-	-	2
-	-	-	-	-	-	-	-	-	-	-	3
56	2 116	-	229	-	1 059	117	-	-	-	-	16
-	-	-	-	-	-	-	-	-	-	-	1
56	2 116	-	229	-	1 059	117	-	-	-	-	2
-	-	-	-	-	-	-	-	-	-	-	3
-	901	-	5	-	141	-	-	-	-	-	17
-	-	-	-	-	-	-	-	-	-	-	1
-	901	-	5	-	141	-	-	-	-	-	2
-	-	-	-	-	-	-	-	-	-	-	3
56	3 017	-	234	-	1 200	117	-	-	-	-	18
-	-	-	-	-	-	-	-	-	-	-	1
56	3 017	-	234	-	1 200	117	-	-	-	-	2
-	-	-	-	-	-	-	-	-	-	-	3
12 223	-	11 315	5 302	12 157	28 151	1 649	381	381	-	-	19
-	-	-	-	-	-	-	-	-	-	-	1
12 223	-	11 315	5 302	12 157	28 151	1 649	381	381	-	-	2
-	-	-	-	-	-	-	-	-	-	-	3
36 146-	206 761-	61 391-	57 700-	180 558-	118 100-	10 817-	80-	80-	-	-	20
-	-	-	-	-	-	-	-	-	-	-	1
36 146-	206 761-	61 391-	57 700-	180 558-	118 100-	10 817-	80-	80-	-	-	2
-	-	-	-	-	-	-	-	-	-	-	3

## C. Ausgaben und Einnahmen nach Gebietskörperschaften,

054 UEBRIGER WASSER- UND KULTURBAU

1000

NR.	ART DER AUSGABEN/EINNAHMEN	INSGESAMT	BUND, LAF, ERP				LAEN		
			ZUSAMMEN	BUND	LASTENAUS- GLEICHSF.	ERP-SOND. VERMOEGEN	ZUSAMMEN	OHNE STADTSTAAT.	SCHLESWIG- HOLSTEIN
		1	2	3	4	5	6	7	8
01	PERSONALAUSGABEN								
	1 STAAT	68 040	-	-	-	-	68 040	65 531	3 350
	2 GEMEINDEN (GV.)	16 909	-	-	-	-	16 909	16 909	1 608
	3 ZUSAMMEN	84 949	-	-	-	-	84 949	82 440	4 958
02	UNTERHALTUNG V.UNBEWEGL.VERMOEGEN								
	1 STAAT	58 829	-	-	-	-	58 829	56 424	16 907
	2 GEMEINDEN (GV.)	17 318	-	-	-	-	17 318	17 318	365
	3 ZUSAMMEN	76 147	-	-	-	-	76 147	73 742	17 272
03	ZUWEISUNGEN AN ZWECKVERBAENDE USW.								
	1 STAAT	374 448	2	2	-	-	374 446	374 205	88 174
	2 GEMEINDEN (GV.)	11 433	-	-	-	-	11 433	11 433	211
	3 ZUSAMMEN	385 881	2	2	-	-	385 879	385 638	88 385
04	UEBR.VERWALTUNGS- U.ZWECKAUSGABEN								
	1 STAAT	50 020	-	-	-	-	50 020	49 112	2 581
	2 GEMEINDEN (GV.)	7 517	-	-	-	-	7 517	7 517	361
	3 ZUSAMMEN	57 537	-	-	-	-	57 537	56 629	2 942
05	BAUTEN UND GROSSE INSTANDSETZUNGEN								
	1 STAAT	142 665	-	-	-	-	142 665	70 606	2 247
	2 GEMEINDEN (GV.)	42 972	-	-	-	-	42 972	42 972	1 061
	3 ZUSAMMEN	185 637	-	-	-	-	185 637	113 578	3 308
06	NEUANSCHAFFUNG V.BEWEGL.VERMOEGEN								
	1 STAAT	2 660	-	-	-	-	2 660	2 506	31
	2 GEMEINDEN (GV.)	588	-	-	-	-	588	588	190
	3 ZUSAMMEN	3 248	-	-	-	-	3 248	3 094	221
07	ERWERB VON GRUNDVERMOEGEN								
	1 STAAT	5 829	-	-	-	-	5 829	898	1
	2 GEMEINDEN (GV.)	891	-	-	-	-	891	891	-
	3 ZUSAMMEN	6 720	-	-	-	-	6 720	1 789	1
08	GEMAEHRUNG VON DARLEHEN								
	1 STAAT	85 395	82 074	1 586	-	80 488	3 321	3 321	-
	2 GEMEINDEN (GV.)	1 656	-	-	-	-	1 656	1 656	6
	3 ZUSAMMEN	87 051	82 074	1 586	-	80 488	4 977	4 977	6
09	BETEILIGUNGEN								
	1 STAAT	-	-	-	-	-	-	-	-
	2 GEMEINDEN (GV.)	-	-	-	-	-	-	-	-
	3 ZUSAMMEN	-	-	-	-	-	-	-	-
10	UEBR. AUSGABEN D.VERMUEGENSBEWEGUNG								
	1 STAAT	-	-	-	-	-	-	-	-
	2 GEMEINDEN (GV.)	-	-	-	-	-	-	-	-
	3 ZUSAMMEN	-	-	-	-	-	-	-	-
11	UNMITTELBARE AUSGABEN								
	1 STAAT	787 886	82 076	1 588	-	80 488	705 810	622 603	113 291
	2 GEMEINDEN (GV.)	99 284	-	-	-	-	99 284	99 284	3 802
	3 ZUSAMMEN	887 170	82 076	1 588	-	80 488	805 094	721 887	117 093
12	ZAHLUNGEN AN BUND, LAF, ERP								
	1 STAAT	900	-	-	-	-	900	900	-
13	ZAHLUNGEN AN LAENDER								
	1 STAAT	288 362	288 354	286 654	-	1 700	8	-	-
	2 GEMEINDEN (GV.)	2 288	-	-	-	-	2 288	2 288	3
	3 ZUSAMMEN	290 650	288 354	286 654	-	1 700	2 296	2 288	3
14	ZAHLUNGEN AN GEMEINDEN (GV.)								
	1 STAAT	104 082	-	-	-	-	104 082	104 082	4 290
	2 GEMEINDEN (GV.)	3 761	-	-	-	-	3 761	3 761	-
	3 ZUSAMMEN	107 843	-	-	-	-	107 843	107 843	4 290
15	GEBUEHREN, ENTGELTE, STRAFEN								
	1 STAAT	8 566	-	-	-	-	8 566	8 491	54
	2 GEMEINDEN (GV.)	4 368	-	-	-	-	4 368	4 368	247
	3 ZUSAMMEN	12 934	-	-	-	-	12 934	12 859	301
16	UEBR.VERWALT.- U.BETRIEBSEINNAHMEN								
	1 STAAT	25 496	1 517	1 517	-	-	23 979	23 671	2 517
	2 GEMEINDEN (GV.)	2 958	-	-	-	-	2 958	2 958	309
	3 ZUSAMMEN	28 454	1 517	1 517	-	-	26 937	26 629	2 826
17	EINNAHMEN DER VERMOEGENSBEWEGUNG								
	1 STAAT	7 058	3 191	3 191	-	-	3 867	3 788	178
	2 GEMEINDEN (GV.)	407	-	-	-	-	407	407	3
	3 ZUSAMMEN	7 465	3 191	3 191	-	-	4 274	4 195	181
18	UNMITTELBARE EINNAHMEN								
	1 STAAT	41 120	4 708	4 708	-	-	36 412	35 950	2 749
	2 GEMEINDEN (GV.)	7 733	-	-	-	-	7 733	7 733	559
	3 ZUSAMMEN	48 853	4 708	4 708	-	-	44 145	43 683	3 308
19	ZAHLUNGEN V.GEBIETSKOERPERSCHAFTEN								
	1 STAAT	316 664	-	-	-	-	316 664	272 624	66 865
	2 GEMEINDEN (GV.)	23 454	-	-	-	-	23 454	23 454	505
	3 ZUSAMMEN	340 118	-	-	-	-	340 118	296 078	67 370
20	NACHRICHTLICH NETTOAUSGABEN								
	1 STAAT	864 566-	370 430-	288 242-	-	82 188-	494 136-	454 961-	50 716-
	2 GEMEINDEN (GV.)	79 805-	-	-	-	-	79 805-	79 805-	3 277-
	3 ZUSAMMEN	944 371-	370 430-	288 242-	-	82 188-	573 941-	534 766-	53 993-

# Aufgabenbereichen und ausgewählten Ausgabe-/Einnahmearten

DM

UEBRIGER WASSER- UND KULTURBAU 054

DER											NR.
NIEDER- SACHSEN	NORDRHEIN- WESTFALEN	HESSEN	RHEINLAND- PFALZ	BADEN- WUERTTEMBERG.	BAYERN	SAARLAND	STADT- STAATEN	HAMBURG	BREMEN	BERLIN (WEST)	
9	10	11	12	13	14	15	16	17	18	19	
11 387	6 695	6 018	4 408	12 710	19 936	1 027	2 509	1 930	579	-	01
3 988	5 142	1 485	4 477	2 203	1 810	196	-	-	-	-	1
15 375	11 837	7 503	4 885	14 913	21 746	1 223	2 509	1 930	579	-	2
7 844	4 471	1 502	1 752	6 910	17 038	-	2 405	1 548	284	573	02
1 531	7 039	1 211	1 798	2 750	2 563	61	-	-	-	-	1
9 375	11 510	2 713	3 550	9 660	19 601	61	2 405	1 548	284	573	2
200 095	55 330	6 773	1 124	8 389	14 320	-	241	63	161	17	03
2 693	5 441	749	337	1 425	574	3	-	-	-	-	1
202 788	60 771	7 522	1 461	9 814	14 894	3	241	63	161	17	2
11 206	9 596	1 800	1 763	7 141	14 574	451	908	179	682	47	04
1 423	3 382	327	283	548	1 143	50	-	-	-	-	1
12 629	12 978	2 127	2 046	7 689	15 717	501	908	179	682	47	2
14 670	442	83	313	24 129	28 722	-	72 059	58 227	10 842	2 990	05
5 223	8 775	2 374	2 085	14 875	8 262	317	-	-	-	-	1
19 893	9 217	2 457	2 398	39 004	36 984	317	72 059	58 227	10 842	2 990	2
550	107	230	310	907	355	16	154	114	22	18	06
85	153	57	18	27	56	2	-	-	-	-	1
635	260	287	328	934	411	18	154	114	22	18	2
-	-	-	-	300	597	-	4 931	4 931	-	-	07
325	-	64	-	101	401	-	-	-	-	-	1
325	-	64	-	401	998	-	4 931	4 931	-	-	2
2 300	1 021	-	-	-	-	-	-	-	-	-	08
202	41	-	-	-	1 407	-	-	-	-	-	1
2 502	1 062	-	-	-	1 407	-	-	-	-	-	2
-	-	-	-	-	-	-	-	-	-	-	09
-	-	-	-	-	-	-	-	-	-	-	1
-	-	-	-	-	-	-	-	-	-	-	2
-	-	-	-	-	-	-	-	-	-	-	3
-	-	-	-	-	-	-	-	-	-	-	10
-	-	-	-	-	-	-	-	-	-	-	1
-	-	-	-	-	-	-	-	-	-	-	2
-	-	-	-	-	-	-	-	-	-	-	3
248 052	77 662	16 406	9 670	60 486	95 542	1 494	83 207	66 992	12 570	3 645	11
15 470	29 973	6 267	4 998	21 929	16 216	629	-	-	-	-	1
263 522	107 635	22 673	14 668	82 415	111 758	2 123	83 207	66 992	12 570	3 645	2
185	-	-	-	705	-	10	-	-	-	-	0
-	-	-	-	-	-	-	8	8	-	-	13
1	-	52	207	1 826	199	-	-	-	-	-	1
1	-	52	207	1 826	199	-	8	8	-	-	2
829	14 984	8 255	2 645	29 421	43 621	37	-	-	-	-	14
1 523	1 126	429	12	327	332	12	-	-	-	-	1
2 352	16 110	8 684	2 657	29 748	43 953	49	-	-	-	-	2
394	167	1	254	2 677	4 944	-	75	12	14	49	15
1 037	1 189	347	280	56	1 212	-	-	-	-	-	1
1 431	1 356	348	534	2 733	6 156	-	75	12	14	49	2
11 019	3 026	650	96	839	5 523	1	308	108	41	159	16
454	1 131	172	119	265	476	32	-	-	-	-	1
11 473	4 157	822	215	1 104	5 999	33	308	108	41	159	2
165	3 192	2	18	-	233	-	79	79	-	-	0
97	9	28	1	266	3	-	-	-	-	-	1
262	3 201	30	19	266	236	-	79	79	-	-	2
11 578	6 385	653	368	3 516	10 700	1	462	199	55	208	18
1 588	2 329	547	400	587	1 691	32	-	-	-	-	1
13 166	8 714	1 200	768	4 103	12 391	33	462	199	55	208	2
132 038	17 898	452	1 692	7 728	45 951	-	44 040	39 049	4 971	20	19
924	12 202	1 454	1 625	4 803	1 663	278	-	-	-	-	1
132 962	30 100	1 906	3 317	12 531	47 614	278	44 040	39 049	4 971	20	2
117 028-	74 748-	24 209-	10 623-	82 884-	93 212-	1 541-	39 175-	27 951-	7 599-	3 625-	20
16 070-	18 897-	5 094-	3 592-	17 479-	15 033-	363-	-	-	-	-	1
133 098-	93 645-	29 303-	14 215-	100 363-	108 245-	1 904-	39 175-	27 951-	7 599-	3 625-	2



## C. Ausgaben und Einnahmen nach Gebietskörperschaften,

055 FÖRDERUNG DER GEMEINDELICHEN WIRTSCHAFT

1000

NR.	ART DER AUSGABEN/EINNAHMEN	INSGESAMT	BUND, LAF, ERP					LAEN	
			ZUSAMMEN	BUND	LASTENAUSGLEICHSF.	ERP-SOND. VERMOEGEN	ZUSAMMEN	OHNE STADTSTAAT.	SCHLESWIG-HOLSTEIN
			1	2	3	4	5	6	7
01	PERSONALAUSGABEN								
1	STAAAT	101 814	49 706	49 706	-	-	52 108	41 050	1 026
2	GEMEINDEN (GV.)	20 352	-	-	-	-	20 352	20 352	1 316
3	ZUSAMMEN	122 166	49 706	49 706	-	-	72 460	61 402	2 342
02	UNTERHALTUNG V. UNBEWEGL. VERMOEGEN								
1	STAAAT	1 098	310	310	-	-	788	568	-
2	GEMEINDEN (GV.)	2 913	-	-	-	-	2 913	2 913	75
3	ZUSAMMEN	4 011	310	310	-	-	3 701	3 481	75
03	ZUWEISUNGEN AN ZWECKVERBAENDE USW.								
1	STAAAT	519 699	461 065	461 065	-	-	58 634	43 710	3 297
2	GEMEINDEN (GV.)	33 844	-	-	-	-	33 844	33 844	975
3	ZUSAMMEN	553 543	461 065	461 065	-	-	92 478	77 554	4 272
04	UEBR. VERWALTUNGS- U. ZWECKAUSGABEN								
1	STAAAT	1 034 321	905 845	887 881	-	17 964	128 476	105 525	10 482
2	GEMEINDEN (GV.)	52 530	-	-	-	-	52 530	52 530	2 304
3	ZUSAMMEN	1 086 851	905 845	887 881	-	17 964	181 006	158 055	12 786
05	BAUTEN UND GROSSE INSTANDSETZUNGEN								
1	STAAAT	4 763	431	431	-	-	4 332	3 361	-
2	GEMEINDEN (GV.)	43 465	-	-	-	-	43 465	43 465	2 217
3	ZUSAMMEN	48 228	431	431	-	-	47 797	46 826	2 217
06	NEUANSCHAFFUNG V. BEWEGL. VERMOEGEN								
1	STAAAT	2 650	349	349	-	-	2 301	2 145	60
2	GEMEINDEN (GV.)	1 777	-	-	-	-	1 777	1 777	551
3	ZUSAMMEN	4 427	349	349	-	-	4 078	3 922	611
07	ERWERB VON GRUNDVERMOEGEN								
1	STAAAT	1 419	-	-	-	-	1 419	98	-
2	GEMEINDEN (GV.)	16 258	-	-	-	-	16 258	16 258	312
3	ZUSAMMEN	17 677	-	-	-	-	17 677	16 356	312
08	GEMAEHRUNG VON DARLEHEN								
1	STAAAT	2 143 349	1 846 352	750 219	17 489	1 078 644	296 997	264 855	14 099
2	GEMEINDEN (GV.)	17 115	-	-	-	-	17 115	17 115	329
3	ZUSAMMEN	2 160 464	1 846 352	750 219	17 489	1 078 644	314 112	281 970	14 428
09	BETEILIGUNGEN								
1	STAAAT	99 700	99 650	99 650	-	-	50	-	-
2	GEMEINDEN (GV.)	6 100	-	-	-	-	6 100	6 100	-
3	ZUSAMMEN	105 800	99 650	99 650	-	-	6 150	6 100	-
10	UEBR. AUSGABEN D. VERMOEGENSBEWEGUNG								
1	STAAAT	-	-	-	-	-	-	-	-
2	GEMEINDEN (GV.)	-	-	-	-	-	-	-	-
3	ZUSAMMEN	-	-	-	-	-	-	-	-
11	UNMITTELBARE AUSGABEN								
1	STAAAT	3 908 813	3 363 708	2 249 611	17 489	1 096 608	545 105	461 312	28 964
2	GEMEINDEN (GV.)	194 354	-	-	-	-	194 354	194 354	8 079
3	ZUSAMMEN	4 103 167	3 363 708	2 249 611	17 489	1 096 608	739 459	655 666	37 043
12	ZAHLUNGEN AN BUND, LAF, ERP								
1	STAAAT	125 498	50 000	50 000	-	-	75 498	75 498	-
13	ZAHLUNGEN AN LAENDER								
1	STAAAT	40 981	39 686	30 086	-	9 600	1 295	1 293	13
2	GEMEINDEN (GV.)	1 133	-	-	-	-	1 133	1 133	16
3	ZUSAMMEN	42 114	39 686	30 086	-	9 600	2 428	2 426	29
14	ZAHLUNGEN AN GEMEINDEN (GV.)								
1	STAAAT	29 899	25	25	-	-	29 874	29 874	1 622
2	GEMEINDEN (GV.)	6 491	-	-	-	-	6 491	6 491	243
3	ZUSAMMEN	36 390	25	25	-	-	36 365	36 365	1 865
15	GEBUEHREN, ENTGELTE, STRAFEN								
1	STAAAT	128 065	72 544	72 544	-	-	55 521	48 839	2 240
2	GEMEINDEN (GV.)	16 670	-	-	-	-	16 670	16 670	1 580
3	ZUSAMMEN	144 735	72 544	72 544	-	-	72 191	65 509	3 820
16	UEBR. VERWALT.- U. BETRIEBSEINNAHMEN								
1	STAAAT	239 084	193 621	113 890	16 693	63 038	45 463	38 701	2 907
2	GEMEINDEN (GV.)	27 147	-	-	-	-	27 147	27 147	286
3	ZUSAMMEN	266 231	193 621	113 890	16 693	63 038	72 610	65 848	3 193
17	EINNAHMEN DER VERMOEGENSBEWEGUNG								
1	STAAAT	488 510	423 652	305 220	116 659	1 773	64 858	54 488	4 078
2	GEMEINDEN (GV.)	15 901	-	-	-	-	15 901	15 901	1 020
3	ZUSAMMEN	504 411	423 652	305 220	116 659	1 773	80 759	70 389	5 098
18	UNMITTELBARE EINNAHMEN								
1	STAAAT	855 659	689 817	491 654	133 352	64 811	165 842	142 028	9 225
2	GEMEINDEN (GV.)	59 718	-	-	-	-	59 718	59 718	2 886
3	ZUSAMMEN	915 377	689 817	491 654	133 352	64 811	225 560	201 746	12 111
19	ZAHLUNGEN V. GEBIETSKOERPER SCHAFTEN								
1	STAAAT	163 547	129 884	79 884	-	50 000	33 663	32 598	3 683
2	GEMEINDEN (GV.)	19 431	-	-	-	-	19 431	19 431	1 193
3	ZUSAMMEN	182 978	129 884	79 884	-	50 000	53 094	52 029	4 876
	NACHRICHTLICH								
20	NETTOAUSGABEN								
1	STAAAT	3 941 644	3 323 535	2 249 838	17 489	1 056 208	618 109	535 379	26 916
2	GEMEINDEN (GV.)	173 508	-	-	-	-	173 508	173 508	6 950
3	ZUSAMMEN	4 115 152	3 323 535	2 249 838	17 489	1 056 208	791 617	708 887	33 866

# Aufgabenbereichen und ausgewählten Ausgabe-/Einnahmearten

DM

FÖRDERUNG DER GEWERBLICHEN WIRTSCHAFT 055

DER											NR.
NIEDER- SACHSEN	NORRHOEIN- WESTFALEN	HESSEN	RHEINLAND- PFALZ	BADEN- WÜRTTEMBERG.	BAYERN	SAARLAND	STADT- STAATEN	HAMBURG	BREMEN	BERLIN (WEST)	
9	10	11	12	13	14	15	16	17	18	19	
5 073	13 265	3 759	2 137	7 624	6 815	1 351	11 058	3 023	613	7 422	01
1 923	5 468	1 602	2 258	4 381	3 158	246	-	-	-	-	1
6 996	18 733	5 361	4 395	12 005	9 973	1 597	11 058	3 023	613	7 422	2
68	206	69	15	117	48	45	220	4	8	208	02
328	387	154	150	1 369	438	12	-	-	-	-	1
396	593	223	165	1 486	486	57	220	4	8	208	2
3 612	13 461	4 919	2 063	8 983	6 574	801	14 924	11 353	3 119	452	03
3 772	17 996	2 202	1 931	2 449	4 385	134	-	-	-	-	1
7 384	31 457	7 121	3 994	11 432	10 959	935	14 924	11 353	3 119	452	2
11 201	10 879	11 204	3 987	16 707	39 038	2 027	22 951	1 895	4 035	17 021	04
5 084	15 362	6 468	6 094	8 889	7 751	578	-	-	-	-	1
16 285	26 241	17 672	10 081	25 596	46 789	2 605	22 951	1 895	4 035	17 021	2
359	133	342	744	1 779	4	-	971	43	626	302	05
4 402	7 301	7 067	5 125	11 923	5 154	276	-	-	-	-	1
4 761	7 434	7 409	5 869	13 702	5 158	276	971	43	626	302	2
543	482	92	139	443	369	17	156	19	13	124	06
218	314	100	170	96	322	6	-	-	-	-	1
761	796	192	309	539	691	23	156	19	13	124	2
-	-	-	-	-	98	-	1 321	-	1 321	-	07
1 073	3 561	744	3 908	5 712	739	209	-	-	-	-	1
1 073	3 561	744	3 908	5 712	837	209	1 321	-	1 321	-	2
10 168	161 609	14 122	14 178	22 701	24 708	3 270	32 142	6 914	-	25 228	08
3 211	1 700	7 101	405	915	3 454	-	-	-	-	-	1
13 379	163 309	21 223	14 583	23 616	28 162	3 270	32 142	6 914	-	25 228	2
-	-	-	-	-	-	-	50	-	-	50	09
11	1 067	-	-	781	4 241	-	-	-	-	-	1
11	1 067	-	-	781	4 241	-	50	-	-	50	2
-	-	-	-	-	-	-	-	-	-	-	0
-	-	-	-	-	-	-	-	-	-	-	1
-	-	-	-	-	-	-	-	-	-	-	2
-	-	-	-	-	-	-	-	-	-	-	3
31 024	200 035	34 507	23 263	58 354	77 654	7 511	83 793	23 251	9 735	50 807	11
20 022	53 156	25 438	20 041	36 515	29 642	1 461	-	-	-	-	1
51 046	253 191	59 945	43 304	94 869	107 296	8 972	83 793	23 251	9 735	50 807	2
868	65 084	127	296	1	383	8 739	-	-	-	-	3
-	-	-	-	1 280	-	-	2	2	-	-	12
1 115	-	-	1	-	1	-	-	-	-	-	1
1 115	-	-	1	1 280	1	-	2	2	-	-	2
8 608	204	225	3 901	9 476	5 838	-	-	-	-	-	13
1 052	1 146	1 805	874	513	801	57	-	-	-	-	1
9 660	1 350	2 030	4 775	9 989	6 639	57	-	-	-	-	2
20 566	7 720	2 777	2 028	5 043	8 096	369	6 682	2 180	267	4 235	3
569	876	678	924	6 452	5 538	53	-	-	-	-	1
21 135	8 596	3 455	2 952	11 495	13 634	422	6 682	2 180	267	4 235	2
1 018	14 214	3 445	1 679	2 711	9 599	3 128	6 762	2 298	4	4 460	3
3 013	5 352	5 596	2 196	7 200	3 442	62	-	-	-	-	1
4 031	19 566	9 041	3 875	9 911	13 041	3 190	6 762	2 298	4	4 460	2
2 953	16 873	9 655	2 424	-	13 611	4 894	10 370	4 381	40	5 949	3
1 328	2 325	4 139	2 481	3 609	999	-	-	-	-	-	1
4 281	19 198	13 794	4 905	3 609	14 610	4 894	10 370	4 381	40	5 949	2
24 537	38 807	15 877	6 131	7 754	31 306	8 391	23 814	8 859	311	14 644	3
4 910	8 553	10 413	5 601	17 261	9 979	115	-	-	-	-	1
29 447	47 360	26 290	11 732	25 015	41 285	8 506	23 814	8 859	311	14 644	2
4 727	252	1 116	339	670	20 944	867	1 065	1 065	-	-	3
2 373	8 498	1 322	2 086	1 719	2 231	9	-	-	-	-	1
7 100	8 750	2 438	2 425	2 389	23 175	876	1 065	1 065	-	-	2
35 773-	265 071-	33 743-	27 121-	68 441-	62 931-	15 383-	82 730-	22 188-	9 735-	50 807-	19
19 538-	41 804-	23 820-	17 454-	34 912-	27 521-	1 509-	-	-	-	-	1
55 311-	306 875-	57 563-	44 575-	103 353-	90 452-	16 892-	82 730-	22 188-	9 735-	50 807-	2

## C. Ausgaben und Einnahmen nach Gebietskörperschaften,

056 WIRTSCHAFTSFOERDERUNG IM INLAND

1000

NR.	ART DER AUSGABEN/EINNAHMEN	INSGESAMT	BUND, LAF, ERP				LAEN		
			ZUSAMMEN	BUND	LASTENAUS- GLEICHSF.	ERP-SOND. VERMOEGEN	ZUSAMMEN	OHNE STADTSTAAT.	SCHLESWIG- HOLSTEIN
		1	2	3	4	5	6	7	8
01	PERSONALAUSGABEN								
	1 STAAT	442	-	-	-	-	442	40	40
	2 GEMEINDEN (GV.)	20 352	-	-	-	-	20 352	20 352	1 316
	3 ZUSAMMEN	20 794	-	-	-	-	20 794	20 392	1 356
02	UNTERHALTUNG V. UNBEWEGL. VERMOEGEN								
	1 STAAT	128	-	-	-	-	128	-	-
	2 GEMEINDEN (GV.)	2 913	-	-	-	-	2 913	2 913	75
	3 ZUSAMMEN	3 041	-	-	-	-	3 041	2 913	75
03	ZUWEISUNGEN AN ZWECKVERBAENDE USW.								
	1 STAAT	383 832	331 716	331 716	-	-	52 116	41 091	3 165
	2 GEMEINDEN (GV.)	33 844	-	-	-	-	33 844	33 844	975
	3 ZUSAMMEN	417 676	331 716	331 716	-	-	85 960	74 935	4 140
04	UEBR. VERWALTUNGS- U. ZWECKAUSGABEN								
	1 STAAT	738 927	653 943	642 528	-	11 415	84 984	74 005	10 125
	2 GEMEINDEN (GV.)	52 530	-	-	-	-	52 530	52 530	2 304
	3 ZUSAMMEN	791 457	653 943	642 528	-	11 415	137 514	126 535	12 429
05	BAUTEN UND GROSSE INSTANDSETZUNGEN								
	1 STAAT	1 522	-	-	-	-	1 522	744	-
	2 GEMEINDEN (GV.)	43 465	-	-	-	-	43 465	43 465	2 217
	3 ZUSAMMEN	44 987	-	-	-	-	44 987	44 209	2 217
06	NEUANSCHAFFUNG V. BEWEGL. VERMOEGEN								
	1 STAAT	-	-	-	-	-	-	-	-
	2 GEMEINDEN (GV.)	1 777	-	-	-	-	1 777	1 777	551
	3 ZUSAMMEN	1 777	-	-	-	-	1 777	1 777	551
07	ERWERB VON GRUNDVERMOEGEN								
	1 STAAT	1 321	-	-	-	-	1 321	-	-
	2 GEMEINDEN (GV.)	16 258	-	-	-	-	16 258	16 258	312
	3 ZUSAMMEN	17 579	-	-	-	-	17 579	16 258	312
08	GEWAHRUNG VON DARLEHEN								
	1 STAAT	1 195 793	898 796	178 718	17 489	702 589	296 997	264 855	14 099
	2 GEMEINDEN (GV.)	17 115	-	-	-	-	17 115	17 115	329
	3 ZUSAMMEN	1 212 908	898 796	178 718	17 489	702 589	314 112	281 970	14 428
09	BETEILIGUNGEN								
	1 STAAT	2 900	2 850	2 850	-	-	50	-	-
	2 GEMEINDEN (GV.)	6 100	-	-	-	-	6 100	6 100	-
	3 ZUSAMMEN	9 000	2 850	2 850	-	-	6 150	6 100	-
10	UEBR. AUSGABEN D. VERMOEGENSBEWEGUNG								
	1 STAAT	-	-	-	-	-	-	-	-
	2 GEMEINDEN (GV.)	-	-	-	-	-	-	-	-
	3 ZUSAMMEN	-	-	-	-	-	-	-	-
11	UNMITTELBARE AUSGABEN								
	1 STAAT	2 324 865	1 887 305	1 155 812	17 489	714 004	437 560	380 735	27 429
	2 GEMEINDEN (GV.)	194 354	-	-	-	-	194 354	194 354	8 079
	3 ZUSAMMEN	2 519 219	1 887 305	1 155 812	17 489	714 004	631 914	575 089	35 508
12	ZAHLUNGEN AN BUND, LAF, ERP								
	1 STAAT	75 498	-	-	-	-	75 498	75 498	-
13	ZAHLUNGEN AN LAENDER								
	1 STAAT	39 683	39 683	30 083	-	9 600	-	-	-
	2 GEMEINDEN (GV.)	1 133	-	-	-	-	1 133	1 133	16
	3 ZUSAMMEN	40 816	39 683	30 083	-	9 600	1 133	1 133	16
14	ZAHLUNGEN AN GEMEINDEN (GV.)								
	1 STAAT	29 371	-	-	-	-	29 371	29 371	1 622
	2 GEMEINDEN (GV.)	6 491	-	-	-	-	6 491	6 491	243
	3 ZUSAMMEN	35 862	-	-	-	-	35 862	35 862	1 865
15	GEBUEHREN, ENTGELTE, STRAFEN								
	1 STAAT	10 487	6 211	6 211	-	-	4 276	1 921	-
	2 GEMEINDEN (GV.)	16 670	-	-	-	-	16 670	16 670	1 580
	3 ZUSAMMEN	27 157	6 211	6 211	-	-	20 946	18 591	1 580
16	UEBR. VERWALT.- U. BETRIEBSEINNAHMEN								
	1 STAAT	86 086	52 289	21 970	16 693	13 626	33 797	28 810	2 896
	2 GEMEINDEN (GV.)	27 147	-	-	-	-	27 147	27 147	286
	3 ZUSAMMEN	113 233	52 289	21 970	16 693	13 626	60 944	55 957	3 182
17	EINNAHMEN DER VERMOEGENSBEWEGUNG								
	1 STAAT	485 436	421 431	304 772	116 659	-	64 005	53 652	4 078
	2 GEMEINDEN (GV.)	15 901	-	-	-	-	15 901	15 901	1 020
	3 ZUSAMMEN	501 337	421 431	304 772	116 659	-	79 906	69 553	5 098
18	UNMITTELBARE EINNAHMEN								
	1 STAAT	582 009	479 931	332 953	133 352	13 626	102 078	84 383	6 974
	2 GEMEINDEN (GV.)	59 718	-	-	-	-	59 718	59 718	2 886
	3 ZUSAMMEN	641 727	479 931	332 953	133 352	13 626	161 796	144 101	9 860
19	ZAHLUNGEN V. GEBIETSKOERPERSCHAFTEN								
	1 STAAT	112 809	79 884	79 884	-	-	32 925	31 922	3 683
	2 GEMEINDEN (GV.)	19 431	-	-	-	-	19 431	19 431	1 193
	3 ZUSAMMEN	132 240	79 884	79 884	-	-	52 356	51 353	4 876
20	NACHRICHTLICH NETTOAUSGABEN								
	1 STAAT	2 356 608	1 847 104	1 106 011	17 489	723 604	509 504	453 682	25 368
	2 GEMEINDEN (GV.)	173 508	-	-	-	-	173 508	173 508	6 950
	3 ZUSAMMEN	2 530 116	1 847 104	1 106 011	17 489	723 604	683 012	627 190	32 318

# Aufgabenbereichen und ausgewählten Ausgabe-/Einnahmearten

DM

WIRTSCHAFTSFÖRDERUNG IM INLAND 056

DER											NR.
NIEDER- SACHSEN	NORDRHEIN- WESTFALEN	HESSEN	RHEINLAND- PFALZ	BADEN- WÜRTTEMBERG.	BAYERN	SAARLAND	STADT- STAATEN	HAMBURG	BREMEN	BERLIN (WEST)	
9	10	11	12	13	14	15	16	17	18	19	
-	-	-	-	-	-	-	402	-	-	402	01
1 923	5 468	1 602	2 258	4 381	3 158	246	-	-	-	-	1
1 923	5 468	1 602	2 258	4 381	3 158	246	402	-	-	402	2
-	-	-	-	-	-	-	128	-	-	128	02
328	387	154	150	1 369	438	12	-	-	-	-	1
328	387	154	150	1 369	438	12	128	-	-	128	2
-	-	-	-	-	-	-	-	-	-	-	03
3 612	13 461	4 684	1 917	8 983	4 663	606	11 025	7 919	2 777	329	1
3 772	17 996	2 202	1 931	2 449	4 385	134	-	-	-	-	2
7 384	31 457	6 886	3 848	11 432	9 048	740	11 025	7 919	2 777	329	3
-	-	-	-	-	-	-	-	-	-	-	04
8 581	5 086	7 559	3 369	2 157	36 033	1 095	10 979	1 004	3 811	6 164	1
5 084	15 362	6 468	6 094	8 889	7 751	578	-	-	-	-	2
13 665	20 448	14 027	9 463	11 046	43 784	1 673	10 979	1 004	3 811	6 164	3
-	-	-	744	-	-	-	778	-	535	243	05
4 402	7 301	7 067	5 125	11 923	5 154	276	-	-	-	-	1
4 402	7 301	7 067	5 869	11 923	5 154	276	778	-	535	243	2
-	-	-	-	-	-	-	-	-	-	-	06
218	314	100	170	96	322	6	-	-	-	-	1
218	314	100	170	96	322	6	-	-	-	-	2
-	-	-	-	-	-	-	-	-	-	-	07
1 073	3 561	744	3 908	5 712	739	209	1 321	-	1 321	-	1
1 073	3 561	744	3 908	5 712	739	209	1 321	-	1 321	-	2
-	-	-	-	-	-	-	-	-	-	-	08
10 168	161 609	14 122	14 178	22 701	24 708	3 270	32 142	6 914	-	25 228	1
3 211	1 700	7 101	405	915	3 454	-	-	-	-	-	2
13 379	163 309	21 223	14 583	23 616	28 162	3 270	32 142	6 914	-	25 228	3
-	-	-	-	-	-	-	50	-	-	50	09
11	1 067	-	-	781	4 241	-	-	-	-	-	1
11	1 067	-	-	781	4 241	-	50	-	-	50	2
-	-	-	-	-	-	-	-	-	-	-	10
-	-	-	-	-	-	-	-	-	-	-	1
-	-	-	-	-	-	-	-	-	-	-	2
-	-	-	-	-	-	-	-	-	-	-	3
22 361	180 156	26 365	20 208	33 841	65 404	4 971	56 825	15 837	8 444	32 544	11
20 022	53 156	25 438	20 041	36 515	29 642	1 461	-	-	-	-	1
42 383	233 312	51 803	40 249	70 356	95 046	6 432	56 825	15 837	8 444	32 544	2
-	-	-	-	-	-	-	-	-	-	-	12
868	65 084	127	296	1	383	8 739	-	-	-	-	1
-	-	-	-	-	-	-	-	-	-	-	13
1 115	-	-	1	-	1	-	-	-	-	-	1
1 115	-	-	1	-	1	-	-	-	-	-	2
-	-	-	-	-	-	-	-	-	-	-	09
8 540	204	225	3 875	9 067	5 838	-	-	-	-	-	1
1 052	1 146	1 805	874	513	801	57	-	-	-	-	2
9 592	1 350	2 030	4 749	9 580	6 639	57	-	-	-	-	3
-	1 172	-	-	-	749	-	2 355	572	-	1 783	15
569	876	678	924	6 452	5 538	53	-	-	-	-	1
569	2 048	678	924	6 452	6 287	53	2 355	572	-	1 783	2
-	-	-	-	-	-	-	-	-	-	-	16
948	9 720	3 006	1 316	1 114	6 992	2 818	4 987	1 439	-	3 547	1
3 013	5 352	5 596	2 196	7 200	3 442	62	-	-	-	-	2
3 961	15 072	8 602	3 512	8 314	10 434	2 880	4 987	1 439	-	3 547	3
-	-	-	-	-	-	-	-	-	-	-	17
2 953	16 864	8 835	2 417	-	13 611	4 894	10 353	4 381	40	5 932	1
1 328	2 325	4 139	2 481	3 609	999	-	-	-	-	-	2
4 281	19 189	12 974	4 898	3 609	14 610	4 894	10 353	4 381	40	5 932	3
-	-	-	-	-	-	-	-	-	-	-	18
3 901	27 756	11 841	3 733	1 114	21 352	7 712	17 695	6 392	41	11 262	1
4 910	8 553	10 413	5 601	17 261	9 979	115	-	-	-	-	2
8 811	36 309	22 254	9 334	18 375	31 331	7 827	17 695	6 392	41	11 262	3
-	-	-	-	-	-	-	-	-	-	-	19
4 718	52	1 015	339	532	20 716	867	1 003	1 003	-	-	1
2 373	8 498	1 322	2 086	1 719	2 231	9	-	-	-	-	2
7 091	8 550	2 337	2 425	2 251	22 947	876	1 003	1 003	-	-	3
-	-	-	-	-	-	-	-	-	-	-	20
27 051-	245 392-	25 702-	24 040-	42 377-	50 909-	12 843-	55 822-	14 834-	8 444-	32 544-	1
19 538-	41 804-	23 820-	17 454-	34 912-	27 521-	1 509-	-	-	-	-	2
46 589-	287 196-	49 522-	41 494-	77 289-	78 430-	14 352-	55 822-	14 834-	8 444-	32 544-	3

## C. Ausgaben und Einnahmen nach Gebietskörperschaften,

057 WIRTSCHAFTSFOERDERUNG IM AUSLAND (ENTWICKLUNGSHILFE)

1000

NR.	ART DER AUSGABEN/EINNAHMEN	BUND, LAF, ERP					LAEN		
		INSGESAMT	ZUSAMMEN	BUND	LASTENAUS- GLEICHSF.	ERP-SOND. VERMOEGEN	ZUSAMMEN	OHNE STADTSTAAT.	SCHLESWIG- HOLSTEIN
01	PERSONALAUSGABEN								
	1 STAAT	671	-	-	-	-	671	671	-
	2 GEMEINDEN (GV.)	-	-	-	-	-	-	-	-
	3 ZUSAMMEN	671	-	-	-	-	671	671	-
02	UNTERHALTUNG V. UNBEW. VERMOEGEN								
	1 STAAT	-	-	-	-	-	-	-	-
	2 GEMEINDEN (GV.)	-	-	-	-	-	-	-	-
	3 ZUSAMMEN	-	-	-	-	-	-	-	-
03	ZUWEISUNGEN AN ZWECKVERBAENDE USW.								
	1 STAAT	61 983	57 841	57 841	-	-	4 142	818	65
	2 GEMEINDEN (GV.)	-	-	-	-	-	-	-	-
	3 ZUSAMMEN	61 983	57 841	57 841	-	-	4 142	818	65
04	UEBR. VERWALTUNGS- U. ZWECKAUSGABEN								
	1 STAAT	254 402	228 570	228 521	-	49	25 832	15 874	172
	2 GEMEINDEN (GV.)	-	-	-	-	-	-	-	-
	3 ZUSAMMEN	254 402	228 570	228 521	-	49	25 832	15 874	172
05	BAUTEN UND GROSSE INSTANDSETZUNGEN								
	1 STAAT	56	-	-	-	-	56	-	-
	2 GEMEINDEN (GV.)	-	-	-	-	-	-	-	-
	3 ZUSAMMEN	56	-	-	-	-	56	-	-
06	NEUANSCHAFFUNG V. BEW. VERMOEGEN								
	1 STAAT	196	-	-	-	-	196	196	-
	2 GEMEINDEN (GV.)	-	-	-	-	-	-	-	-
	3 ZUSAMMEN	196	-	-	-	-	196	196	-
07	ERWERB VON GRUNDVERMOEGEN								
	1 STAAT	98	-	-	-	-	98	98	-
	2 GEMEINDEN (GV.)	-	-	-	-	-	-	-	-
	3 ZUSAMMEN	98	-	-	-	-	98	98	-
08	GEWAHRUNG VON DARLEHEN								
	1 STAAT	947 556	947 556	571 501	-	376 055	-	-	-
	2 GEMEINDEN (GV.)	-	-	-	-	-	-	-	-
	3 ZUSAMMEN	947 556	947 556	571 501	-	376 055	-	-	-
09	BETEILIGUNGEN								
	1 STAAT	96 800	96 800	96 800	-	-	-	-	-
	2 GEMEINDEN (GV.)	-	-	-	-	-	-	-	-
	3 ZUSAMMEN	96 800	96 800	96 800	-	-	-	-	-
10	UEBR. AUSGABEN D. VERMOEGENSBEWEGUNG								
	1 STAAT	-	-	-	-	-	-	-	-
	2 GEMEINDEN (GV.)	-	-	-	-	-	-	-	-
	3 ZUSAMMEN	-	-	-	-	-	-	-	-
11	UNMITTELBARE AUSGABEN								
	1 STAAT	1 361 762	1 330 767	954 663	-	376 104	30 995	17 657	237
	2 GEMEINDEN (GV.)	-	-	-	-	-	-	-	-
	3 ZUSAMMEN	1 361 762	1 330 767	954 663	-	376 104	30 995	17 657	237
12	ZAHLUNGEN AN BUND, LAF, ERP								
	1 STAAT	-	-	-	-	-	-	-	-
13	ZAHLUNGEN AN LAENDER								
	1 STAAT	1 280	-	-	-	-	1 280	1 280	-
	2 GEMEINDEN (GV.)	-	-	-	-	-	-	-	-
	3 ZUSAMMEN	1 280	-	-	-	-	1 280	1 280	-
14	ZAHLUNGEN AN GEMEINDEN (GV.)								
	1 STAAT	-	-	-	-	-	-	-	-
	2 GEMEINDEN (GV.)	-	-	-	-	-	-	-	-
	3 ZUSAMMEN	-	-	-	-	-	-	-	-
15	GEBUEHREN, ENTGELTE, STRAFEN								
	1 STAAT	113	-	-	-	-	113	113	-
	2 GEMEINDEN (GV.)	-	-	-	-	-	-	-	-
	3 ZUSAMMEN	113	-	-	-	-	113	113	-
16	UEBR. VERWALT.- U. BETRIEBSEINNAHMEN								
	1 STAAT	140 085	130 556	81 144	-	49 412	9 529	8 739	-
	2 GEMEINDEN (GV.)	-	-	-	-	-	-	-	-
	3 ZUSAMMEN	140 085	130 556	81 144	-	49 412	9 529	8 739	-
17	EINNAHMEN DER VERMOEGENSBEWEGUNG								
	1 STAAT	2 164	2 164	391	-	1 773	-	-	-
	2 GEMEINDEN (GV.)	-	-	-	-	-	-	-	-
	3 ZUSAMMEN	2 164	2 164	391	-	1 773	-	-	-
18	UNMITTELBARE EINNAHMEN								
	1 STAAT	142 362	132 720	81 535	-	51 185	9 642	8 852	-
	2 GEMEINDEN (GV.)	-	-	-	-	-	-	-	-
	3 ZUSAMMEN	142 362	132 720	81 535	-	51 185	9 642	8 852	-
19	ZAHLUNGEN V. GEBIETSKOERPERSCHAFTEN								
	1 STAAT	529	-	-	-	-	529	529	-
	2 GEMEINDEN (GV.)	-	-	-	-	-	-	-	-
	3 ZUSAMMEN	529	-	-	-	-	529	529	-
20	NACHRICHTLICH NETTOAUSGABEN								
	1 STAAT	1 362 513-	1 330 767-	954 663-	-	376 104-	31 746-	18 408-	237-
	2 GEMEINDEN (GV.)	-	-	-	-	-	-	-	-
	3 ZUSAMMEN	1 362 513-	1 330 767-	954 663-	-	376 104-	31 746-	18 408-	237-

# Aufgabenbereichen und ausgewählten Ausgabe-/ Einnahmearten

DM

WIRTSCHAFTSFOERDERUNG IM AUSLAND (ENTWICKLUNGSHILFE) 057

DER											NR.
NIEDER- SACHSEN	NORDRHEIN- WESTFALEN	HESSEN	RHEINLAND- PFALZ	BADEN- WUERTTEMBERG.	BAYERN	SAARLAND	STADT- STAATEN	HAMBURG	BREMEN	BERLIN (WEST)	
9	10	11	12	13	14	15	16	17	18	19	
-	-	145	170	-	356	-	-	-	-	-	01
-	-	-	-	-	-	-	-	-	-	-	1
-	-	145	170	-	356	-	-	-	-	-	2
-	-	-	-	-	-	-	-	-	-	-	3
-	-	-	-	-	-	-	-	-	-	-	02
-	-	-	-	-	-	-	-	-	-	-	1
-	-	-	-	-	-	-	-	-	-	-	2
-	-	-	-	-	-	-	-	-	-	-	3
-	-	-	-	-	585	168	3 324	3 324	-	-	03
-	-	-	-	-	-	-	-	-	-	-	1
-	-	-	-	-	585	168	3 324	3 324	-	-	2
-	-	-	-	-	-	-	-	-	-	-	3
520	3 180	2 954	225	6 581	1 556	686	9 958	444	130	9 384	04
-	-	-	-	-	-	-	-	-	-	-	1
520	3 180	2 954	225	6 581	1 556	686	9 958	444	130	9 384	2
-	-	-	-	-	-	-	-	-	-	-	3
-	-	-	-	-	-	-	56	-	-	56	05
-	-	-	-	-	-	-	-	-	-	-	1
-	-	-	-	-	-	-	56	-	-	56	2
-	-	-	-	-	-	-	-	-	-	-	3
-	-	5	44	-	147	-	-	-	-	-	06
-	-	-	-	-	-	-	-	-	-	-	1
-	-	5	44	-	147	-	-	-	-	-	2
-	-	-	-	-	-	-	-	-	-	-	3
-	-	-	-	-	98	-	-	-	-	-	07
-	-	-	-	-	-	-	-	-	-	-	1
-	-	-	-	-	98	-	-	-	-	-	2
-	-	-	-	-	-	-	-	-	-	-	3
-	-	-	-	-	-	-	-	-	-	-	08
-	-	-	-	-	-	-	-	-	-	-	1
-	-	-	-	-	-	-	-	-	-	-	2
-	-	-	-	-	-	-	-	-	-	-	3
-	-	-	-	-	-	-	-	-	-	-	09
-	-	-	-	-	-	-	-	-	-	-	1
-	-	-	-	-	-	-	-	-	-	-	2
-	-	-	-	-	-	-	-	-	-	-	3
-	-	-	-	-	-	-	-	-	-	-	10
-	-	-	-	-	-	-	-	-	-	-	1
-	-	-	-	-	-	-	-	-	-	-	2
-	-	-	-	-	-	-	-	-	-	-	3
520	3 180	3 104	439	6 581	2 742	854	13 338	3 768	130	9 440	11
-	-	-	-	-	-	-	-	-	-	-	1
520	3 180	3 104	439	6 581	2 742	854	13 338	3 768	130	9 440	2
-	-	-	-	-	-	-	-	-	-	-	3
-	-	-	-	-	-	-	-	-	-	-	12
-	-	-	-	-	-	-	-	-	-	-	1
-	-	-	-	1 280	-	-	-	-	-	-	13
-	-	-	-	-	-	-	-	-	-	-	1
-	-	-	-	1 280	-	-	-	-	-	-	2
-	-	-	-	-	-	-	-	-	-	-	3
-	-	-	-	-	-	-	-	-	-	-	14
-	-	-	-	-	-	-	-	-	-	-	1
-	-	-	-	-	-	-	-	-	-	-	2
-	-	-	-	-	-	-	-	-	-	-	3
-	-	-	4	-	109	-	-	-	-	-	15
-	-	-	-	-	-	-	-	-	-	-	1
-	-	-	4	-	109	-	-	-	-	-	2
-	-	-	-	-	-	-	-	-	-	-	3
-	4 311	205	327	1 280	2 313	303	790	780	-	10	16
-	-	-	-	-	-	-	-	-	-	-	1
-	4 311	205	327	1 280	2 313	303	790	780	-	10	2
-	-	-	-	-	-	-	-	-	-	-	3
-	-	-	-	-	-	-	-	-	-	-	17
-	-	-	-	-	-	-	-	-	-	-	1
-	-	-	-	-	-	-	-	-	-	-	2
-	-	-	-	-	-	-	-	-	-	-	3
-	4 311	205	331	1 280	2 422	303	790	780	-	10	18
-	-	-	-	-	-	-	-	-	-	-	1
-	4 311	205	331	1 280	2 422	303	790	780	-	10	2
-	-	-	-	-	-	-	-	-	-	-	3
-	200	101	-	-	228	-	-	-	-	-	19
-	-	-	-	-	-	-	-	-	-	-	1
-	200	101	-	-	228	-	-	-	-	-	2
-	-	-	-	-	-	-	-	-	-	-	3
520-	2 980-	3 003-	439-	7 861-	2 514-	854-	13 338-	3 768-	130-	9 440-	20
-	-	-	-	-	-	-	-	-	-	-	1
520-	2 980-	3 003-	439-	7 861-	2 514-	854-	13 338-	3 768-	130-	9 440-	2
-	-	-	-	-	-	-	-	-	-	-	3

## C. Ausgaben und Einnahmen nach Gebietskörperschaften,

058 SONSTIGE ANGELEGENHEITEN DER GEWERBLICHEN WIRTSCHAFT

1000

NR.	ART DER AUSGABEN/EINNAHMEN	INSGESAMT	BUND, LAF, ERP					LAEN	
			ZUSAMMEN	BUND	LASTENAUS- GLEICHSF.	ERP-SOND. VERMOEGEN	ZUSAMMEN	OHNE STADTSTAAT.	SCHLESWIG- HOLSTEIN
			1	2	3	4	5	6	7
01	PERSONALAUSGABEN								
	1 STAAT	100 701	49 706	49 706	-	-	50 995	40 339	986
	2 GEMEINDEN (GV.)	-	-	-	-	-	-	-	-
	3 ZUSAMMEN	100 701	49 706	49 706	-	-	50 995	40 339	986
02	UNTERHALTUNG V. UNBEWEGL. VERMOEGEN								
	1 STAAT	970	310	310	-	-	660	568	-
	2 GEMEINDEN (GV.)	-	-	-	-	-	-	-	-
	3 ZUSAMMEN	970	310	310	-	-	660	568	-
03	ZUWEISUNGEN AN ZWECKVERBAENDE USW.								
	1 STAAT	73 884	71 508	71 508	-	-	2 376	1 801	67
	2 GEMEINDEN (GV.)	-	-	-	-	-	-	-	-
	3 ZUSAMMEN	73 884	71 508	71 508	-	-	2 376	1 801	67
04	UEBR. VERWALTUNGS- U. ZWECKAUSGABEN								
	1 STAAT	40 992	23 332	16 832	-	6 500	17 660	15 646	185
	2 GEMEINDEN (GV.)	-	-	-	-	-	-	-	-
	3 ZUSAMMEN	40 992	23 332	16 832	-	6 500	17 660	15 646	185
05	BAUTEN UND GROSSE INSTANDSETZUNGEN								
	1 STAAT	3 185	431	431	-	-	2 754	2 617	-
	2 GEMEINDEN (GV.)	-	-	-	-	-	-	-	-
	3 ZUSAMMEN	3 185	431	431	-	-	2 754	2 617	-
06	NEUANSCHAFFUNG V. BEWEGL. VERMOEGEN								
	1 STAAT	2 454	349	349	-	-	2 105	1 949	60
	2 GEMEINDEN (GV.)	-	-	-	-	-	-	-	-
	3 ZUSAMMEN	2 454	349	349	-	-	2 105	1 949	60
07	ERWERB VON GRUNDVERMOEGEN								
	1 STAAT	-	-	-	-	-	-	-	-
	2 GEMEINDEN (GV.)	-	-	-	-	-	-	-	-
	3 ZUSAMMEN	-	-	-	-	-	-	-	-
08	GEMAEHRUNG VON DARLEHEN								
	1 STAAT	-	-	-	-	-	-	-	-
	2 GEMEINDEN (GV.)	-	-	-	-	-	-	-	-
	3 ZUSAMMEN	-	-	-	-	-	-	-	-
09	BETEILIGUNGEN								
	1 STAAT	-	-	-	-	-	-	-	-
	2 GEMEINDEN (GV.)	-	-	-	-	-	-	-	-
	3 ZUSAMMEN	-	-	-	-	-	-	-	-
10	UEBR. AUSGABEN D. VERMOEGENSBEWEGUNG								
	1 STAAT	-	-	-	-	-	-	-	-
	2 GEMEINDEN (GV.)	-	-	-	-	-	-	-	-
	3 ZUSAMMEN	-	-	-	-	-	-	-	-
11	UNMITTELBARE AUSGABEN								
	1 STAAT	222 186	145 636	139 136	-	6 500	76 550	62 920	1 298
	2 GEMEINDEN (GV.)	-	-	-	-	-	-	-	-
	3 ZUSAMMEN	222 186	145 636	139 136	-	6 500	76 550	62 920	1 298
12	ZAHLUNGEN AN BUND, LAF, ERP								
	1 STAAT	50 000	50 000	50 000	-	-	-	-	-
13	ZAHLUNGEN AN LAENDER								
	1 STAAT	18	3	3	-	-	15	13	13
	2 GEMEINDEN (GV.)	-	-	-	-	-	-	-	-
	3 ZUSAMMEN	18	3	3	-	-	15	13	13
14	ZAHLUNGEN AN GEMEINDEN (GV.)								
	1 STAAT	528	25	25	-	-	503	503	-
	2 GEMEINDEN (GV.)	-	-	-	-	-	-	-	-
	3 ZUSAMMEN	528	25	25	-	-	503	503	-
15	GEBUEHREN, ENTGELTE, STRAFEN								
	1 STAAT	117 465	66 333	66 333	-	-	51 132	46 805	2 240
	2 GEMEINDEN (GV.)	-	-	-	-	-	-	-	-
	3 ZUSAMMEN	117 465	66 333	66 333	-	-	51 132	46 805	2 240
16	UEBR. VERWALT.- U. BETRIEBSEINNAHMEN								
	1 STAAT	12 913	10 776	10 776	-	-	2 137	1 152	11
	2 GEMEINDEN (GV.)	-	-	-	-	-	-	-	-
	3 ZUSAMMEN	12 913	10 776	10 776	-	-	2 137	1 152	11
17	EINNAHMEN DER VERMOEGENSBEWEGUNG								
	1 STAAT	910	57	57	-	-	853	836	-
	2 GEMEINDEN (GV.)	-	-	-	-	-	-	-	-
	3 ZUSAMMEN	910	57	57	-	-	853	836	-
18	UNMITTELBARE EINNAHMEN								
	1 STAAT	131 288	77 166	77 166	-	-	54 122	48 793	2 251
	2 GEMEINDEN (GV.)	-	-	-	-	-	-	-	-
	3 ZUSAMMEN	131 288	77 166	77 166	-	-	54 122	48 793	2 251
19	ZAHLUNGEN V. GEBIETSKOERPERSCHAFTEN								
	1 STAAT	50 209	50 000	-	-	50 000	209	147	-
	2 GEMEINDEN (GV.)	-	-	-	-	-	-	-	-
	3 ZUSAMMEN	50 209	50 000	-	-	50 000	209	147	-
20	NACHRICHTLICH NETTOAUSGABEN								
	1 STAAT	222 523-	145 664-	189 164-	-	43 500	76 859-	63 289-	1 311-
	2 GEMEINDEN (GV.)	-	-	-	-	-	-	-	-
	3 ZUSAMMEN	222 523-	145 664-	189 164-	-	43 500	76 859-	63 289-	1 311-

# Aufgabenbereichen und ausgewählten Ausgabe-/Einnahmearten

DM

SONSTIGE ANGELEGENHEITEN DER GEMERBLICHEN WIRTSCHAFT 058

DER											NR.
NIEDER- SACHSEN	NORDRHEIN- WESTFALEN	HESSEN	RHEINLAND- PFLAZ	BADEN- WUERTTEMBERG.	BAYERN	SAARLAND	STADT- STAATEN	HAMBURG	BREMEN	BERLIN (WEST)	
9	10	11	12	13	14	15	16	17	18	19	
5 073	13 265	3 614	1 967	7 624	6 459	1 351	10 656	3 023	613	7 020	01
-	-	-	-	-	-	-	-	-	-	-	1
5 073	13 265	3 614	1 967	7 624	6 459	1 351	10 656	3 023	613	7 020	2
-	-	-	-	-	-	-	-	-	-	-	3
- 68	- 206	- 69	- 15	- 117	- 48	- 45	- 92	- 4	- 8	- 80	02
-	-	-	-	-	-	-	-	-	-	-	1
- 68	- 206	- 69	- 15	- 117	- 48	- 45	- 92	- 4	- 8	- 80	2
-	-	-	-	-	-	-	-	-	-	-	3
-	-	235	146	-	1 326	27	575	110	342	123	03
-	-	-	-	-	-	-	-	-	-	-	1
-	-	235	146	-	1 326	27	575	110	342	123	2
-	-	-	-	-	-	-	-	-	-	-	3
2 100	2 613	691	393	7 969	1 449	246	2 014	447	94	1 473	04
-	-	-	-	-	-	-	-	-	-	-	1
2 100	2 613	691	393	7 969	1 449	246	2 014	447	94	1 473	2
-	-	-	-	-	-	-	-	-	-	-	3
359	133	342	-	1 779	4	-	137	43	91	3	05
-	-	-	-	-	-	-	-	-	-	-	1
359	133	342	-	1 779	4	-	137	43	91	3	2
-	-	-	-	-	-	-	-	-	-	-	3
543	482	87	95	443	222	17	156	19	13	124	06
-	-	-	-	-	-	-	-	-	-	-	1
543	482	87	95	443	222	17	156	19	13	124	2
-	-	-	-	-	-	-	-	-	-	-	3
-	-	-	-	-	-	-	-	-	-	-	07
-	-	-	-	-	-	-	-	-	-	-	1
-	-	-	-	-	-	-	-	-	-	-	2
-	-	-	-	-	-	-	-	-	-	-	3
-	-	-	-	-	-	-	-	-	-	-	08
-	-	-	-	-	-	-	-	-	-	-	1
-	-	-	-	-	-	-	-	-	-	-	2
-	-	-	-	-	-	-	-	-	-	-	3
-	-	-	-	-	-	-	-	-	-	-	09
-	-	-	-	-	-	-	-	-	-	-	1
-	-	-	-	-	-	-	-	-	-	-	2
-	-	-	-	-	-	-	-	-	-	-	3
-	-	-	-	-	-	-	-	-	-	-	10
-	-	-	-	-	-	-	-	-	-	-	1
-	-	-	-	-	-	-	-	-	-	-	2
-	-	-	-	-	-	-	-	-	-	-	3
8 143	16 699	5 038	2 616	17 932	9 508	1 686	13 630	3 646	1 161	8 823	11
-	-	-	-	-	-	-	-	-	-	-	1
8 143	16 699	5 038	2 616	17 932	9 508	1 686	13 630	3 646	1 161	8 823	2
-	-	-	-	-	-	-	-	-	-	-	3
-	-	-	-	-	-	-	-	-	-	-	12
-	-	-	-	-	-	-	-	-	-	-	1
-	-	-	-	-	-	-	-	2	2	-	13
-	-	-	-	-	-	-	-	-	-	-	1
-	-	-	-	-	-	-	2	2	-	-	2
-	-	-	-	-	-	-	-	-	-	-	3
- 68	-	-	26	409	-	-	-	-	-	-	14
-	-	-	-	-	-	-	-	-	-	-	1
- 68	-	-	26	409	-	-	-	-	-	-	2
-	-	-	-	-	-	-	-	-	-	-	3
20 566	6 548	2 777	2 024	5 043	7 238	369	4 327	1 608	267	2 452	15
-	-	-	-	-	-	-	-	-	-	-	1
20 566	6 548	2 777	2 024	5 043	7 238	369	4 327	1 608	267	2 452	2
-	-	-	-	-	-	-	-	-	-	-	3
- 70	- 183	- 234	- 36	- 317	- 294	- 7	- 985	- 79	- 3	- 903	16
-	-	-	-	-	-	-	-	-	-	-	1
- 70	- 183	- 234	- 36	- 317	- 294	- 7	- 985	- 79	- 3	- 903	2
-	-	-	-	-	-	-	-	-	-	-	3
-	9	820	7	-	-	-	17	-	-	17	17
-	-	-	-	-	-	-	-	-	-	-	1
-	9	820	7	-	-	-	17	-	-	17	2
-	-	-	-	-	-	-	-	-	-	-	3
20 636	6 740	3 831	2 067	5 360	7 532	376	5 329	1 687	270	3 372	18
-	-	-	-	-	-	-	-	-	-	-	1
20 636	6 740	3 831	2 067	5 360	7 532	376	5 329	1 687	270	3 372	2
-	-	-	-	-	-	-	-	-	-	-	3
- 9	-	-	-	- 138	-	-	- 62	- 62	-	-	19
-	-	-	-	-	-	-	-	-	-	-	1
- 9	-	-	-	- 138	-	-	- 62	- 62	-	-	2
-	-	-	-	-	-	-	-	-	-	-	3
8 202-	16 699-	5 038-	2 642-	18 203-	9 508-	1 686-	13 570-	3 586-	1 161-	8 823-	20
-	-	-	-	-	-	-	-	-	-	-	1
8 202-	16 699-	5 038-	2 642-	18 203-	9 508-	1 686-	13 570-	3 586-	1 161-	8 823-	2
-	-	-	-	-	-	-	-	-	-	-	3



# C. Ausgaben und Einnahmen nach Gebietskörperschaften,

059 GEMEINDLICHE ANSTALTEN UND EINRICHTUNGEN

1000

NR.	ART DER AUSGABEN/EINNAHMEN	INSGESAMT	BUND, LAF, ERP				LAEN		
			ZUSAMMEN	BUND	LASTENAUS- GLEICHSF.	ERP-SOND. VERMOEGEN	ZUSAMMEN	OHNE STADTSTAAT.	SCHLESWIG- HOLSTEIN
			1	2	3	4	5	6	7
01	PERSONALAUSGABEN								
	1 STAAT	260 313	-	-	-	-	260 313	-	-
	2 GEMEINDEN (GV.)	1 182 554	-	-	-	-	1 182 554	1 182 554	47 212
	3 ZUSAMMEN	1 442 867	-	-	-	-	1 442 867	1 182 554	47 212
02	UNTERHALTUNG V. UNBEWEGL. VERMOEGEN								
	1 STAAT	43 186	-	-	-	-	43 186	-	-
	2 GEMEINDEN (GV.)	200 395	-	-	-	-	200 395	200 395	6 826
	3 ZUSAMMEN	243 581	-	-	-	-	243 581	200 395	6 826
03	ZUWEISUNGEN AN ZWECKVERBAENDE USW.								
	1 STAAT	94	-	-	-	-	94	-	-
	2 GEMEINDEN (GV.)	130 414	-	-	-	-	130 414	130 414	2 027
	3 ZUSAMMEN	130 508	-	-	-	-	130 508	130 414	2 027
04	UEBR. VERWALTUNGS- U. ZWECKAUSGABEN								
	1 STAAT	95 869	-	-	-	-	95 869	3	-
	2 GEMEINDEN (GV.)	873 256	-	-	-	-	873 256	873 256	32 073
	3 ZUSAMMEN	969 125	-	-	-	-	969 125	873 259	32 073
05	BAUTEN UND GROSSE INSTANDSETZUNGEN								
	1 STAAT	213 715	-	-	-	-	213 715	-	-
	2 GEMEINDEN (GV.)	2 798 181	-	-	-	-	2 798 181	2 798 181	85 768
	3 ZUSAMMEN	3 011 896	-	-	-	-	3 011 896	2 798 181	85 768
06	NEUANSCHAFFUNG V. BEWEGL. VERMOEGEN								
	1 STAAT	26 605	-	-	-	-	26 605	-	-
	2 GEMEINDEN (GV.)	224 013	-	-	-	-	224 013	224 013	8 340
	3 ZUSAMMEN	250 618	-	-	-	-	250 618	224 013	8 340
07	ERWERB VON GRUNDVERMOEGEN								
	1 STAAT	16 042	-	-	-	-	16 042	-	-
	2 GEMEINDEN (GV.)	74 404	-	-	-	-	74 404	74 404	1 482
	3 ZUSAMMEN	90 446	-	-	-	-	90 446	74 404	1 482
08	GEWAERHUNG VON DARLEHEN								
	1 STAAT	310	-	-	-	-	310	-	-
	2 GEMEINDEN (GV.)	8 276	-	-	-	-	8 276	8 276	278
	3 ZUSAMMEN	8 586	-	-	-	-	8 586	8 276	278
09	BETEILIGUNGEN								
	1 STAAT	-	-	-	-	-	-	-	-
	2 GEMEINDEN (GV.)	1 142	-	-	-	-	1 142	1 142	-
	3 ZUSAMMEN	1 142	-	-	-	-	1 142	1 142	-
10	UEBR. AUSGABEN D. VERMOEGENSBEWEGUNG								
	1 STAAT	13	-	-	-	-	13	-	-
	2 GEMEINDEN (GV.)	-	-	-	-	-	-	-	-
	3 ZUSAMMEN	13	-	-	-	-	13	-	-
11	UNMITTELBARE AUSGABEN								
	1 STAAT	656 147	-	-	-	-	656 147	3	-
	2 GEMEINDEN (GV.)	5 492 635	-	-	-	-	5 492 635	5 492 635	184 006
	3 ZUSAMMEN	6 148 782	-	-	-	-	6 148 782	5 492 638	184 006
12	ZAHLUNGEN AN BUND, LAF, ERP								
	1 STAAT	-	-	-	-	-	-	-	-
13	ZAHLUNGEN AN LAENDER								
	1 STAAT	32 530	32 530	32 530	-	-	-	-	-
	2 GEMEINDEN (GV.)	971	-	-	-	-	971	971	1
	3 ZUSAMMEN	33 501	32 530	32 530	-	-	971	971	1
14	ZAHLUNGEN AN GEMEINDEN (GV.)								
	1 STAAT	98 248	182	182	-	-	98 066	98 066	-
	2 GEMEINDEN (GV.)	45 419	-	-	-	-	45 419	45 419	1 790
	3 ZUSAMMEN	143 667	182	182	-	-	143 485	143 485	1 790
15	GEBUEHREN, ENTGELTE, STRAFEN								
	1 STAAT	287 483	-	-	-	-	287 483	-	-
	2 GEMEINDEN (GV.)	1 979 151	-	-	-	-	1 979 151	1 979 151	83 165
	3 ZUSAMMEN	2 266 634	-	-	-	-	2 266 634	1 979 151	83 165
16	UEBR. VERWALT.- U. BETRIEBSEINNAHMEN								
	1 STAAT	44 412	2 513	2 513	-	-	41 899	7 809	-
	2 GEMEINDEN (GV.)	391 509	-	-	-	-	391 509	391 509	13 604
	3 ZUSAMMEN	435 921	2 513	2 513	-	-	433 408	399 318	13 604
17	EINNAHMEN DER VERMOEGENSBEWEGUNG								
	1 STAAT	1 318	-	-	-	-	1 318	-	-
	2 GEMEINDEN (GV.)	45 449	-	-	-	-	45 449	45 449	708
	3 ZUSAMMEN	46 767	-	-	-	-	46 767	45 449	708
18	UNMITTELBARE EINNAHMEN								
	1 STAAT	333 213	2 513	2 513	-	-	330 700	7 809	-
	2 GEMEINDEN (GV.)	2 416 109	-	-	-	-	2 416 109	2 416 109	97 477
	3 ZUSAMMEN	2 749 322	2 513	2 513	-	-	2 746 809	2 423 918	97 477
19	ZAHLUNGEN V. GEBIETSKOERPERSCHAFTEN								
	1 STAAT	2 322	1 184	1 184	-	-	1 138	850	10
	2 GEMEINDEN (GV.)	629 111	-	-	-	-	629 111	629 111	16 458
	3 ZUSAMMEN	631 433	1 184	1 184	-	-	630 249	629 961	16 468
20	NACHRICHTLICH NETTOAUSGABEN								
	1 STAAT	784 603-	31 528-	31 528-	-	-	753 075-	97 219-	10
	2 GEMEINDEN (GV.)	4 821 808-	-	-	-	-	4 821 808-	4 821 808-	163 121-
	3 ZUSAMMEN	5 606 411-	31 528-	31 528-	-	-	5 574 883-	4 919 027-	163 111-

# Aufgabenbereichen und ausgewählten Ausgabe-/Einnahmearten

DM

GEMEINDLICHE ANSTALTEN UND EINRICHTUNGEN 059

DER											NR.
NIEDER-SACHSEN	NORDRHEIN-WESTFALEN	HESSEN	RHEINLAND-PFALZ	BADEN-WÜRTTEMBERG.	BAYERN	SAARLAND	STADT-STÄATEN	HAMBURG	BREMEN	BERLIN (WEST)	
9	10	11	12	13	14	15	16	17	18	19	
-	-	-	-	-	-	-	260 313	97 352	34 636	128 325	01
123 303	460 894	117 301	60 829	171 561	175 319	26 135	-	-	-	-	1
123 303	460 894	117 301	60 829	171 561	175 319	26 135	260 313	97 352	34 636	128 325	2
-	-	-	-	-	-	-	43 186	10 889	1 728	30 569	02
23 400	70 744	20 880	15 556	30 569	27 491	4 929	-	-	-	-	1
23 400	70 744	20 880	15 556	30 569	27 491	4 929	43 186	10 889	1 728	30 569	2
-	-	-	-	-	-	-	-	94	33	60	03
18 792	51 651	12 148	4 377	26 863	13 150	1 406	-	-	-	-	1
18 792	51 651	12 148	4 377	26 863	13 150	1 406	94	33	1	60	2
-	-	3	-	-	-	-	95 866	45 391	7 994	32 481	04
82 200	314 061	94 206	47 367	139 993	145 589	17 767	-	-	-	-	1
82 200	314 061	94 209	47 367	139 993	145 589	17 767	95 866	45 391	17 994	32 481	2
-	-	-	-	-	-	-	213 715	82 020	44 066	87 629	05
312 829	711 274	348 847	194 653	580 171	519 417	45 222	-	-	-	-	1
312 829	711 274	348 847	194 653	580 171	519 417	45 222	213 715	82 020	44 066	87 629	2
-	-	-	-	-	-	-	26 605	11 262	4 916	10 427	06
27 044	68 485	23 842	12 233	38 336	41 323	4 410	-	-	-	-	1
27 044	68 485	23 842	12 233	38 336	41 323	4 410	26 605	11 262	4 916	10 427	2
-	-	-	-	-	-	-	16 042	7 604	195	8 243	07
10 446	29 972	7 733	2 830	9 856	10 526	1 559	-	-	-	-	1
10 446	29 972	7 733	2 830	9 856	10 526	1 559	16 042	7 604	195	8 243	2
1 623	1 860	1 186	732	1 082	1 265	250	-	310	235	-	08
1 623	1 860	1 186	732	1 082	1 265	250	310	235	-	75	1
-	-	-	-	-	-	-	-	-	-	-	09
-	-	378	-	361	403	-	-	-	-	-	1
-	-	378	-	361	403	-	-	-	-	-	2
-	-	-	-	-	-	-	13	-	13	-	10
-	-	-	-	-	-	-	13	-	13	-	1
-	-	3	-	-	-	-	656 144	254 786	103 549	297 809	11
599 637	1 708 941	626 521	338 577	998 792	934 483	101 678	-	-	-	-	1
599 637	1 708 941	626 524	338 577	998 792	934 483	101 678	656 144	254 786	103 549	297 809	2
-	-	-	-	-	-	-	-	-	-	-	12
-	-	-	-	-	-	-	-	-	-	-	1
539	-	82	41	27	170	111	-	-	-	-	13
539	-	82	41	27	170	111	-	-	-	-	1
10 696	23 975	24 102	8	22 742	13 299	3 244	-	-	-	-	14
10 075	9 734	5 200	1 561	7 029	9 392	638	-	-	-	-	1
20 771	33 709	29 302	1 569	29 771	22 691	3 882	-	-	-	-	2
-	-	-	-	-	-	-	287 483	107 390	32 466	14 627	15
221 844	641 550	227 899	91 256	336 316	344 384	32 737	-	-	-	-	1
221 844	641 550	227 899	91 256	336 316	344 384	32 737	287 483	107 390	32 466	147 627	2
37 415	138 397	29 281	23 627	64 484	72 057	12 644	34 090	9 575	16 451	8 064	16
37 415	138 397	29 281	23 627	64 484	79 866	12 644	-	-	-	-	1
-	-	-	-	-	-	-	1 318	430	538	350	17
4 909	9 940	6 405	2 675	9 844	10 024	944	-	-	-	-	1
4 909	9 940	6 405	2 675	9 844	10 024	944	1 318	430	538	350	2
264 168	789 887	263 585	117 558	410 644	426 465	46 325	322 891	117 395	49 455	156 041	18
264 168	789 887	263 585	117 558	410 644	434 274	46 325	322 891	117 395	49 455	156 041	1
-	-	-	2	-	838	-	288	288	-	-	19
56 867	213 208	81 648	56 801	100 068	92 653	11 408	-	-	-	-	1
56 867	213 208	81 648	56 803	100 068	93 491	11 408	288	288	-	-	2
10 696-	23 975-	24 105-	6-	22 742-	12 461-	3 244-	655 856-	254 498-	103 549-	297 809-	20
541 712-	1 491 450-	545 819-	277 490-	882 969-	828 653-	90 594-	-	-	-	-	1
552 408-	1 515 425-	569 924-	277 496-	905 711-	841 114-	93 838-	655 856-	254 498-	103 549-	297 809-	2

## C. Ausgaben und Einnahmen nach Gebietskörperschaften,

060 BELEUCHTUNG UND REINIGUNG ZUS. (061 BIS 064)

1000

NR.	ART DER AUSGABEN/EINNAHMEN	INSGESAMT	BUND, LAF, ERP				LAEN		
			ZUSAMMEN	BUND	LASTENAUS- GLEICHSF.	ERP-SOND. VERMOEGEN	ZUSAMMEN	OHNE STADTSTAAT.	SCHLESWIG- HOLSTEIN
			1	2	3	4	5	6	7
01	PERSONALAUSGABEN								
	1 STAAT	122 644	-	-	-	-	122 644	-	-
	2 GEMEINDEN (GV.)	521 861	-	-	-	-	521 861	521 861	20 703
	3 ZUSAMMEN	644 505	-	-	-	-	644 505	521 861	20 703
02	UNTERHALTUNG V. UNBEW. VERMOEGEN								
	1 STAAT	29 653	-	-	-	-	29 653	-	-
	2 GEMEINDEN (GV.)	81 835	-	-	-	-	81 835	81 835	2 967
	3 ZUSAMMEN	111 488	-	-	-	-	111 488	81 835	2 967
03	ZUWEISUNGEN AN ZWECKVERBAENDE USW.								
	1 STAAT	7	-	-	-	-	7	-	-
	2 GEMEINDEN (GV.)	104 810	-	-	-	-	104 810	104 810	529
	3 ZUSAMMEN	104 817	-	-	-	-	104 817	104 810	529
04	UEBR. VERWALTUNGS- U. ZWECKAUSGABEN								
	1 STAAT	67 255	-	-	-	-	67 255	-	-
	2 GEMEINDEN (GV.)	524 909	-	-	-	-	524 909	524 909	20 348
	3 ZUSAMMEN	592 164	-	-	-	-	592 164	524 909	20 348
05	BAUTEN UND GROSSE INSTANDSETZUNGEN								
	1 STAAT	168 932	-	-	-	-	168 932	-	-
	2 GEMEINDEN (GV.)	2 117 907	-	-	-	-	2 117 907	2 117 907	71 715
	3 ZUSAMMEN	2 286 839	-	-	-	-	2 286 839	2 117 907	71 715
06	NEUANSCHAFFUNG V. BEW. VERMOEGEN								
	1 STAAT	21 070	-	-	-	-	21 070	-	-
	2 GEMEINDEN (GV.)	93 832	-	-	-	-	93 832	93 832	3 999
	3 ZUSAMMEN	114 902	-	-	-	-	114 902	93 832	3 999
07	ERWERB VON GRUNDVERMOEGEN								
	1 STAAT	6 439	-	-	-	-	6 439	-	-
	2 GEMEINDEN (GV.)	15 039	-	-	-	-	15 039	15 039	404
	3 ZUSAMMEN	21 478	-	-	-	-	21 478	15 039	404
08	GEWAHRUNG VON DARLEHEN								
	1 STAAT	77	-	-	-	-	77	-	-
	2 GEMEINDEN (GV.)	4 993	-	-	-	-	4 993	4 993	187
	3 ZUSAMMEN	5 070	-	-	-	-	5 070	4 993	187
09	BETEILIGUNGEN								
	1 STAAT	-	-	-	-	-	-	-	-
	2 GEMEINDEN (GV.)	1 142	-	-	-	-	1 142	1 142	-
	3 ZUSAMMEN	1 142	-	-	-	-	1 142	1 142	-
10	UEBR. AUSGABEN D. VERMOEGENSBEWEGUNG								
	1 STAAT	13	-	-	-	-	13	-	-
	2 GEMEINDEN (GV.)	-	-	-	-	-	-	-	-
	3 ZUSAMMEN	13	-	-	-	-	13	-	-
11	UNMITTELBARE AUSGABEN								
	1 STAAT	416 090	-	-	-	-	416 090	-	-
	2 GEMEINDEN (GV.)	3 466 328	-	-	-	-	3 466 328	3 466 328	120 852
	3 ZUSAMMEN	3 882 418	-	-	-	-	3 882 418	3 466 328	120 852
12	ZAHLUNGEN AN BUND, LAF, ERP								
	1 STAAT	-	-	-	-	-	-	-	-
13	ZAHLUNGEN AN LAENDER								
	1 STAAT	-	-	-	-	-	-	-	-
	2 GEMEINDEN (GV.)	598	-	-	-	-	598	598	-
	3 ZUSAMMEN	598	-	-	-	-	598	598	-
14	ZAHLUNGEN AN GEMEINDEN (GV.)								
	1 STAAT	-	-	-	-	-	-	-	-
	2 GEMEINDEN (GV.)	17 904	-	-	-	-	17 904	17 904	260
	3 ZUSAMMEN	17 904	-	-	-	-	17 904	17 904	260
15	GEBUEHREN, ENTGELTE, STRAFEN								
	1 STAAT	226 521	-	-	-	-	226 521	-	-
	2 GEMEINDEN (GV.)	1 474 636	-	-	-	-	1 474 636	1 474 636	63 209
	3 ZUSAMMEN	1 701 157	-	-	-	-	1 701 157	1 474 636	63 209
16	UEBR. VERWALT.- U. BETRIEBSEINNAHMEN								
	1 STAAT	16 562	-	-	-	-	16 562	-	-
	2 GEMEINDEN (GV.)	181 304	-	-	-	-	181 304	181 304	7 077
	3 ZUSAMMEN	197 866	-	-	-	-	197 866	181 304	7 077
17	EINNAHMEN DER VERMOEGENSBEWEGUNG								
	1 STAAT	603	-	-	-	-	603	-	-
	2 GEMEINDEN (GV.)	23 687	-	-	-	-	23 687	23 687	227
	3 ZUSAMMEN	24 290	-	-	-	-	24 290	23 687	227
18	UNMITTELBARE EINNAHMEN								
	1 STAAT	243 686	-	-	-	-	243 686	-	-
	2 GEMEINDEN (GV.)	1 679 627	-	-	-	-	1 679 627	1 679 627	70 513
	3 ZUSAMMEN	1 923 313	-	-	-	-	1 923 313	1 679 627	70 513
19	ZAHLUNGEN V. GEBIETSKOERPERSCHAFTEN								
	1 STAAT	288	-	-	-	-	288	-	-
	2 GEMEINDEN (GV.)	462 694	-	-	-	-	462 694	462 694	10 945
	3 ZUSAMMEN	462 982	-	-	-	-	462 982	462 694	10 945
20	NACHRICHTLICH NETTOAUSGABEN								
	1 STAAT	415 802-	-	-	-	-	415 802-	-	-
	2 GEMEINDEN (GV.)	2 939 506-	-	-	-	-	2 939 506-	2 939 506-	104 120-
	3 ZUSAMMEN	3 355 308-	-	-	-	-	3 355 308-	2 939 506-	104 120-

# Aufgabenbereichen und ausgewählten Ausgabe-/ Einnahmearten

DM

BELEUCHTUNG UND REINIGUNG ZUS. (061 BIS 064) 060

DFR											NR.
NIEDER- SACHSEN	NÖRDRHEIN- WESTFALEN	HESSEN	RHEINLAND- PFALZ	BADEN- WÜRTTEMBERG.	BAYERN	SAARLAND	STADT- STAATEN	HAMBURG	BREMEN	BERLIN (WEST)	
9	10	11	12	13	14	15	16	17	18	19	
-	-	-	-	-	-	-	122 644	47 959	15 353	59 332	01
55 979	192 399	55 522	26 896	79 436	80 669	10 257	-	-	-	-	1
55 979	192 399	55 522	26 896	79 436	80 669	10 257	122 644	47 959	15 353	59 332	2
-	-	-	-	-	-	-	-	-	-	-	3
10 740	31 223	7 911	4 960	12 612	9 433	1 989	29 653	3 582	795	25 276	02
10 740	31 223	7 911	4 960	12 612	9 433	1 989	-	-	-	-	1
-	-	-	-	-	-	-	-	-	-	-	2
-	-	-	-	-	-	-	-	-	-	-	3
11 521	44 832	8 378	3 200	23 589	11 652	1 109	7	7	-	-	03
11 521	44 832	8 378	3 200	23 589	11 652	1 109	-	-	-	-	1
-	-	-	-	-	-	-	-	-	-	-	2
-	-	-	-	-	-	-	-	-	-	-	3
48 679	206 784	57 474	25 138	76 582	79 615	10 289	67 255	31 920	13 167	22 168	04
48 679	206 784	57 474	25 138	76 582	79 615	10 289	-	-	-	-	1
-	-	-	-	-	-	-	-	-	-	-	2
-	-	-	-	-	-	-	-	-	-	-	3
238 222	510 265	259 647	150 601	442 651	415 701	29 105	168 932	66 897	33 457	68 578	05
238 222	510 265	259 647	150 601	442 651	415 701	29 105	-	-	-	-	1
-	-	-	-	-	-	-	-	-	-	-	2
-	-	-	-	-	-	-	-	-	-	-	3
9 533	32 264	9 708	4 393	16 544	15 686	1 705	21 070	8 177	4 141	8 752	06
9 533	32 264	9 708	4 393	16 544	15 686	1 705	-	-	-	-	1
-	-	-	-	-	-	-	-	-	-	-	2
-	-	-	-	-	-	-	-	-	-	-	3
3 692	3 300	546	1 121	2 214	2 454	1 308	6 439	46	-	6 393	07
3 692	3 300	546	1 121	2 214	2 454	1 308	-	-	-	-	1
-	-	-	-	-	-	-	-	-	-	-	2
-	-	-	-	-	-	-	-	-	-	-	3
1 441	802	984	217	882	230	250	77	2	-	75	08
1 441	802	984	217	882	230	250	-	-	-	-	1
-	-	-	-	-	-	-	-	-	-	-	2
-	-	-	-	-	-	-	-	-	-	-	3
-	-	378	-	361	403	-	-	-	-	-	09
-	-	378	-	361	403	-	-	-	-	-	1
-	-	-	-	-	-	-	-	-	-	-	2
-	-	-	-	-	-	-	-	-	-	-	3
-	-	-	-	-	-	-	13	-	13	-	10
-	-	-	-	-	-	-	-	-	-	-	1
-	-	-	-	-	-	-	-	-	-	-	2
-	-	-	-	-	-	-	13	-	13	-	3
379 807	1 021 869	400 548	216 526	654 871	615 843	56 012	416 090	158 590	66 926	190 574	11
379 807	1 021 869	400 548	216 526	654 871	615 843	56 012	-	-	-	-	1
-	-	-	-	-	-	-	-	-	-	-	2
-	-	-	-	-	-	-	-	-	-	-	3
491	-	3	8	27	18	51	-	-	-	-	12
491	-	3	8	27	18	51	-	-	-	-	1
-	-	-	-	-	-	-	-	-	-	-	2
-	-	-	-	-	-	-	-	-	-	-	3
2 428	3 657	2 026	425	4 446	4 465	197	-	-	-	-	13
2 428	3 657	2 026	425	4 446	4 465	197	-	-	-	-	1
-	-	-	-	-	-	-	-	-	-	-	2
-	-	-	-	-	-	-	-	-	-	-	3
177 595	493 934	173 309	64 289	243 540	238 132	20 628	226 521	78 297	25 316	122 908	14
177 595	493 934	173 309	64 289	243 540	238 132	20 628	-	-	-	-	1
-	-	-	-	-	-	-	-	-	-	-	2
-	-	-	-	-	-	-	-	-	-	-	3
14 026	55 654	9 483	10 728	36 524	42 099	5 713	16 562	4 577	9 586	2 399	15
14 026	55 654	9 483	10 728	36 524	42 099	5 713	-	-	-	-	1
-	-	-	-	-	-	-	-	-	-	-	2
-	-	-	-	-	-	-	-	-	-	-	3
3 451	2 272	4 027	1 279	6 937	5 385	109	603	196	63	344	16
3 451	2 272	4 027	1 279	6 937	5 385	109	-	-	-	-	1
-	-	-	-	-	-	-	-	-	-	-	2
-	-	-	-	-	-	-	-	-	-	-	3
195 072	551 860	186 819	76 296	287 001	285 616	26 450	243 686	83 070	34 965	125 651	17
195 072	551 860	186 819	76 296	287 001	285 616	26 450	-	-	-	-	1
-	-	-	-	-	-	-	-	-	-	-	2
-	-	-	-	-	-	-	-	-	-	-	3
32 028	154 058	55 816	43 539	81 215	75 714	9 379	288	288	-	-	18
32 028	154 058	55 816	43 539	81 215	75 714	9 379	-	-	-	-	1
-	-	-	-	-	-	-	-	-	-	-	2
-	-	-	-	-	-	-	-	-	-	-	3
340 157	858 882	342 849	167 969	555 619	523 454	46 456	415 802	158 302	66 926	190 574	19
340 157	858 882	342 849	167 969	555 619	523 454	46 456	-	-	-	-	1
-	-	-	-	-	-	-	-	-	-	-	2
-	-	-	-	-	-	-	-	-	-	-	3

## C. Ausgaben und Einnahmen nach Gebietskörperschaften,

1000

061 STRASSENBELEUCHTUNG

NR.	ART DER AUSGABEN/EINNAHMEN	INSGESAMT	BUND, LAF, ERP				LAEN		
			ZUSAMMEN	BUND	LASTENAUS- GLEICHSF.	ERP-SOND. VERMOEGEN	ZUSAMMEN	OHNE STADTSTAAT.	SCHLESWIG- HOLSTEIN
			1	2	3	4	5	6	7
01	PERSONALAUSGABEN								
	1 STAAT	215	-	-	-	-	215	-	-
	2 GEMEINDEN (GV.)	7 609	-	-	-	-	7 609	7 609	38
	3 ZUSAMMEN	7 824	-	-	-	-	7 824	7 609	38
02	UNTERHALTUNG V.UNBEWEGL.VERMOEGEN								
	1 STAAT	14 256	-	-	-	-	14 256	-	-
	2 GEMEINDEN (GV.)	20 879	-	-	-	-	20 879	20 879	227
	3 ZUSAMMEN	35 135	-	-	-	-	35 135	20 879	227
03	ZUWEISUNGEN AN ZWECKVERBAENDE USW.								
	1 STAAT	-	-	-	-	-	-	-	-
	2 GEMEINDEN (GV.)	1 435	-	-	-	-	1 435	1 435	-
	3 ZUSAMMEN	1 435	-	-	-	-	1 435	1 435	-
04	UEBR.VERWALTUNGS- U.ZWECKAUSGABEN								
	1 STAAT	15 873	-	-	-	-	15 873	-	-
	2 GEMEINDEN (GV.)	161 704	-	-	-	-	161 704	161 704	5 150
	3 ZUSAMMEN	177 577	-	-	-	-	177 577	161 704	5 150
05	BAUTEN UND GROSSE INSTANDSETZUNGEN								
	1 STAAT	8 722	-	-	-	-	8 722	-	-
	2 GEMEINDEN (GV.)	60 911	-	-	-	-	60 911	60 911	1 477
	3 ZUSAMMEN	69 633	-	-	-	-	69 633	60 911	1 477
06	NEUANSCHAFFUNG V.BEWEGL.VERMOEGEN								
	1 STAAT	353	-	-	-	-	353	-	-
	2 GEMEINDEN (GV.)	3 554	-	-	-	-	3 554	3 554	36
	3 ZUSAMMEN	3 907	-	-	-	-	3 907	3 554	36
07	ERWERB VON GRUNDVERMOEGEN								
	1 STAAT	-	-	-	-	-	-	-	-
	2 GEMEINDEN (GV.)	59	-	-	-	-	59	59	-
	3 ZUSAMMEN	59	-	-	-	-	59	59	-
08	GENAHRUNG VON DARLEHEN								
	1 STAAT	-	-	-	-	-	-	-	-
	2 GEMEINDEN (GV.)	-	-	-	-	-	-	-	-
	3 ZUSAMMEN	-	-	-	-	-	-	-	-
09	BETEILIGUNGEN								
	1 STAAT	-	-	-	-	-	-	-	-
	2 GEMEINDEN (GV.)	-	-	-	-	-	-	-	-
	3 ZUSAMMEN	-	-	-	-	-	-	-	-
10	UEBR. AUSGABEN D.VERMOEGENSBEWEGUNG								
	1 STAAT	-	-	-	-	-	-	-	-
	2 GEMEINDEN (GV.)	-	-	-	-	-	-	-	-
	3 ZUSAMMEN	-	-	-	-	-	-	-	-
11	UNMITTELBARE AUSGABEN								
	1 STAAT	39 419	-	-	-	-	39 419	-	-
	2 GEMEINDEN (GV.)	256 151	-	-	-	-	256 151	256 151	6 928
	3 ZUSAMMEN	295 570	-	-	-	-	295 570	256 151	6 928
12	ZAHLUNGEN AN BUND, LAF, ERP								
	1 STAAT	-	-	-	-	-	-	-	-
13	ZAHLUNGEN AN LAENDER								
	1 STAAT	-	-	-	-	-	-	-	-
	2 GEMEINDEN (GV.)	-	-	-	-	-	-	-	-
	3 ZUSAMMEN	-	-	-	-	-	-	-	-
14	ZAHLUNGEN AN GEMEINDEN (GV.)								
	1 STAAT	-	-	-	-	-	-	-	-
	2 GEMEINDEN (GV.)	40	-	-	-	-	40	40	-
	3 ZUSAMMEN	40	-	-	-	-	40	40	-
15	GEBUEHREN, ENTGELTE, STRAFEN								
	1 STAAT	-	-	-	-	-	-	-	-
	2 GEMEINDEN (GV.)	7 001	-	-	-	-	7 001	7 001	1
	3 ZUSAMMEN	7 001	-	-	-	-	7 001	7 001	1
16	UEBR.VERWALT.- U.BETRIEBSEINNAHMEN								
	1 STAAT	397	-	-	-	-	397	-	-
	2 GEMEINDEN (GV.)	4 737	-	-	-	-	4 737	4 737	64
	3 ZUSAMMEN	5 134	-	-	-	-	5 134	4 737	64
17	EINNAHMEN DER VERMOEGENSBEWEGUNG								
	1 STAAT	41	-	-	-	-	41	-	-
	2 GEMEINDEN (GV.)	21	-	-	-	-	21	21	4
	3 ZUSAMMEN	62	-	-	-	-	62	21	4
18	UNMITTELBARE EINNAHMEN								
	1 STAAT	438	-	-	-	-	438	-	-
	2 GEMEINDEN (GV.)	11 759	-	-	-	-	11 759	11 759	69
	3 ZUSAMMEN	12 197	-	-	-	-	12 197	11 759	69
19	ZAHLUNGEN V.GEBIETSKOERPERSCHAFTEN								
	1 STAAT	-	-	-	-	-	-	-	-
	2 GEMEINDEN (GV.)	1 599	-	-	-	-	1 599	1 599	-
	3 ZUSAMMEN	1 599	-	-	-	-	1 599	1 599	-
20	NACHRICHTLICH NETTOAUSGABEN								
	1 STAAT	39 419-	-	-	-	-	39 419-	-	-
	2 GEMEINDEN (GV.)	253 672-	-	-	-	-	253 672-	253 672-	6 928-
	3 ZUSAMMEN	293 091-	-	-	-	-	293 091-	253 672-	6 928-

# Aufgabenbereichen und ausgewählten Ausgabe-/Einnahmearten

DM

STRASSENBELEUCHTUNG 061

DER											NR.
NIEDER-SACHSEN	NORDRHEIN-WESTFALEN	HESSEN	RHEINLAND-PFALZ	BADEN-WUERTTEMBERG.	BAYERN	SAARLAND	STAD STAATEN	HAMBURG	BREMEN	BERLIN (WEST)	
9	10	11	12	13	14	15	16	17	18	19	
-	-	-	-	-	-	-	215	215	-	-	01
269	1 419	299	150	2 084	3 214	136	-	-	-	-	1
269	1 419	299	150	2 084	3 214	136	215	215	-	-	2
-	-	-	-	-	-	-	-	-	-	-	3
3 075	12 337	736	1 082	1 601	1 044	777	14 256	10	426	13 820	02
3 075	12 337	736	1 082	1 601	1 044	777	14 256	10	426	13 820	1
-	-	-	-	-	-	-	-	-	-	-	2
-	-	-	-	-	-	-	-	-	-	-	3
721	350	17	35	101	211	-	-	-	-	-	03
721	350	17	35	101	211	-	-	-	-	-	1
-	-	-	-	-	-	-	-	-	-	-	2
-	-	-	-	-	-	-	-	-	-	-	3
13 458	73 540	19 865	7 305	19 865	20 324	2 197	15 873	11 401	3 421	1 051	04
13 458	73 540	19 865	7 305	19 865	20 324	2 197	15 873	11 401	3 421	1 051	1
-	-	-	-	-	-	-	-	-	-	-	2
-	-	-	-	-	-	-	-	-	-	-	3
6 448	25 585	2 645	2 097	11 159	9 693	1 807	8 722	4 691	1 211	2 820	05
6 448	25 585	2 645	2 097	11 159	9 693	1 807	8 722	4 691	1 211	2 820	1
-	-	-	-	-	-	-	-	-	-	-	2
-	-	-	-	-	-	-	-	-	-	-	3
77	1 843	101	30	378	755	334	353	166	80	107	06
77	1 843	101	30	378	755	334	353	166	80	107	1
-	-	-	-	-	-	-	-	-	-	-	2
-	-	-	-	-	-	-	-	-	-	-	3
-	59	-	-	-	-	-	-	-	-	-	07
-	59	-	-	-	-	-	-	-	-	-	1
-	-	-	-	-	-	-	-	-	-	-	2
-	-	-	-	-	-	-	-	-	-	-	3
-	-	-	-	-	-	-	-	-	-	-	08
-	-	-	-	-	-	-	-	-	-	-	1
-	-	-	-	-	-	-	-	-	-	-	2
-	-	-	-	-	-	-	-	-	-	-	3
-	-	-	-	-	-	-	-	-	-	-	09
-	-	-	-	-	-	-	-	-	-	-	1
-	-	-	-	-	-	-	-	-	-	-	2
-	-	-	-	-	-	-	-	-	-	-	3
-	-	-	-	-	-	-	-	-	-	-	10
-	-	-	-	-	-	-	-	-	-	-	1
-	-	-	-	-	-	-	-	-	-	-	2
-	-	-	-	-	-	-	-	-	-	-	3
24 048	115 133	23 663	10 699	35 188	35 241	5 251	39 419	16 483	5 138	17 798	11
24 048	115 133	23 663	10 699	35 188	35 241	5 251	39 419	16 483	5 138	17 798	1
-	-	-	-	-	-	-	-	-	-	-	2
-	-	-	-	-	-	-	-	-	-	-	3
-	-	-	-	-	-	-	-	-	-	-	12
-	-	-	-	-	-	-	-	-	-	-	1
-	-	-	-	-	-	-	-	-	-	-	13
-	-	-	-	-	-	-	-	-	-	-	1
-	-	-	-	-	-	-	-	-	-	-	2
-	-	-	-	-	-	-	-	-	-	-	3
35	-	1	-	4	-	-	-	-	-	-	14
35	-	1	-	4	-	-	-	-	-	-	1
-	-	-	-	-	-	-	-	-	-	-	2
-	-	-	-	-	-	-	-	-	-	-	3
1 621	2 455	632	275	477	1 540	-	-	-	-	-	15
1 621	2 455	632	275	477	1 540	-	-	-	-	-	1
-	-	-	-	-	-	-	-	-	-	-	2
-	-	-	-	-	-	-	-	-	-	-	3
258	2 376	137	215	364	1 290	33	397	366	31	-	16
258	2 376	137	215	364	1 290	33	397	366	31	-	1
-	-	-	-	-	-	-	-	-	-	-	2
-	-	-	-	-	-	-	-	-	-	-	3
-	3	-	-	-	14	-	41	41	-	-	17
-	3	-	-	-	14	-	41	41	-	-	1
-	-	-	-	-	-	-	-	-	-	-	2
-	-	-	-	-	-	-	-	-	-	-	3
1 879	4 834	769	490	841	2 844	33	438	407	31	-	18
1 879	4 834	769	490	841	2 844	33	438	407	31	-	1
-	-	-	-	-	-	-	-	-	-	-	2
-	-	-	-	-	-	-	-	-	-	-	3
57	1 477	-	-	1	63	1	-	-	-	-	19
57	1 477	-	-	1	63	1	-	-	-	-	1
-	-	-	-	-	-	-	-	-	-	-	2
-	-	-	-	-	-	-	-	-	-	-	3
23 106-	113 656-	23 664-	10 699-	35 191-	35 178-	5 250-	39 419-	16 483-	5 138-	17 798-	20
23 106-	113 656-	23 664-	10 699-	35 191-	35 178-	5 250-	39 419-	16 483-	5 138-	17 798-	1
-	-	-	-	-	-	-	-	-	-	-	2
-	-	-	-	-	-	-	-	-	-	-	3

## C. Ausgaben und Einnahmen nach Gebietskörperschaften,

1000

062 STADTENTWASSERUNG, BEDUERFNISANSTALTEN

NR.	ART DER AUSGABEN/EINNAHMEN	INSGESAMT	BUND, LAF, ERP					LAEN	
			ZUSAMMEN	BUND	LASTENAUS- GLEICHST.	ERP-SOND. VERMOEGEN	ZUSAMMEN	OHNE STADTSTAAT.	SCHLESWIG- HOLSTEIN
		1	2	3	4	5	6	7	8
01	PERSONALAUSGABEN								
	1 STAAT	37 944	-	-	-	-	37 944	-	-
	2 GEMEINDEN (GV.)	158 631	-	-	-	-	158 631	158 631	8 579
	3 ZUSAMMEN	196 575	-	-	-	-	196 575	158 631	8 579
02	UNTERHALTUNG V.UNBEWEGL.VERMÖGEN								
	1 STAAT	13 068	-	-	-	-	13 068	-	-
	2 GEMEINDEN (GV.)	43 762	-	-	-	-	43 762	43 762	2 089
	3 ZUSAMMEN	56 830	-	-	-	-	56 830	43 762	2 089
03	ZUWEISUNGEN AN ZWECKVERBAENDE USW.								
	1 STAAT	-	-	-	-	-	-	-	-
	2 GEMEINDEN (GV.)	86 212	-	-	-	-	86 212	86 212	506
	3 ZUSAMMEN	86 212	-	-	-	-	86 212	86 212	506
04	UEBR.VERWALTUNGS- U.ZWECKAUSGABEN								
	1 STAAT	15 723	-	-	-	-	15 723	-	-
	2 GEMEINDEN (GV.)	118 866	-	-	-	-	118 866	118 866	6 915
	3 ZUSAMMEN	134 589	-	-	-	-	134 589	118 866	6 915
05	BAUTEN UND GROSSE INSTANDSETZUNGEN								
	1 STAAT	134 508	-	-	-	-	134 508	-	-
	2 GEMEINDEN (GV.)	1 950 502	-	-	-	-	1 950 502	1 950 502	66 722
	3 ZUSAMMEN	2 085 010	-	-	-	-	2 085 010	1 950 502	66 722
06	NEUANSCHAFFUNG V.BEWEGL.VERMÖGEN								
	1 STAAT	2 154	-	-	-	-	2 154	-	-
	2 GEMEINDEN (GV.)	13 321	-	-	-	-	13 321	13 321	622
	3 ZUSAMMEN	15 475	-	-	-	-	15 475	13 321	622
07	ERWERB VON GRUNDVERMOEGEN								
	1 STAAT	37	-	-	-	-	37	-	-
	2 GEMEINDEN (GV.)	11 241	-	-	-	-	11 241	11 241	404
	3 ZUSAMMEN	11 278	-	-	-	-	11 278	11 241	404
08	GEWAERHRUNG VON DARLEHEN								
	1 STAAT	77	-	-	-	-	77	-	-
	2 GEMEINDEN (GV.)	3 028	-	-	-	-	3 028	3 028	25
	3 ZUSAMMEN	3 105	-	-	-	-	3 105	3 028	25
09	BETEILIGUNGEN								
	1 STAAT	-	-	-	-	-	-	-	-
	2 GEMEINDEN (GV.)	1 034	-	-	-	-	1 034	1 034	-
	3 ZUSAMMEN	1 034	-	-	-	-	1 034	1 034	-
10	UEBR.AUSGABEN D.VERMÖGENSBEWEGUNG								
	1 STAAT	3	-	-	-	-	3	-	-
	2 GEMEINDEN (GV.)	-	-	-	-	-	-	-	-
	3 ZUSAMMEN	3	-	-	-	-	3	-	-
11	UNMITTELBARE AUSGABEN								
	1 STAAT	203 514	-	-	-	-	203 514	-	-
	2 GEMEINDEN (GV.)	2 386 597	-	-	-	-	2 386 597	2 386 597	85 862
	3 ZUSAMMEN	2 590 111	-	-	-	-	2 590 111	2 386 597	85 862
12	ZAHLUNGEN AN BUND, LAF, ERP								
	1 STAAT	-	-	-	-	-	-	-	-
13	ZAHLUNGEN AN LAENDER								
	1 STAAT	-	-	-	-	-	-	-	-
	2 GEMEINDEN (GV.)	383	-	-	-	-	383	383	-
	3 ZUSAMMEN	383	-	-	-	-	383	383	-
14	ZAHLUNGEN AN GEMEINDEN (GV.)								
	1 STAAT	-	-	-	-	-	-	-	-
	2 GEMEINDEN (GV.)	16 912	-	-	-	-	16 912	16 912	205
	3 ZUSAMMEN	16 912	-	-	-	-	16 912	16 912	205
15	GEBUEHREN, ENTGELTE, STRAFEN								
	1 STAAT	123 685	-	-	-	-	123 685	-	-
	2 GEMEINDEN (GV.)	948 605	-	-	-	-	948 605	948 605	45 399
	3 ZUSAMMEN	1 072 290	-	-	-	-	1 072 290	948 605	45 399
16	UEBR.VERWALT.- U.BETRIEBSEINNAHMEN								
	1 STAAT	8 983	-	-	-	-	8 983	-	-
	2 GEMEINDEN (GV.)	125 126	-	-	-	-	125 126	125 126	5 451
	3 ZUSAMMEN	134 109	-	-	-	-	134 109	125 126	5 451
17	EINNAHMEN DER VERMÖGENSBEWEGUNG								
	1 STAAT	400	-	-	-	-	400	-	-
	2 GEMEINDEN (GV.)	19 668	-	-	-	-	19 668	19 668	190
	3 ZUSAMMEN	20 068	-	-	-	-	20 068	19 668	190
18	UNMITTELBARE EINNAHMEN								
	1 STAAT	133 068	-	-	-	-	133 068	-	-
	2 GEMEINDEN (GV.)	1 093 399	-	-	-	-	1 093 399	1 093 399	51 040
	3 ZUSAMMEN	1 226 467	-	-	-	-	1 226 467	1 093 399	51 040
19	ZAHLUNGEN V.GEBIETSKÖRPERSCHAFTEN								
	1 STAAT	288	-	-	-	-	288	-	-
	2 GEMEINDEN (GV.)	451 611	-	-	-	-	451 611	451 611	10 682
	3 ZUSAMMEN	451 899	-	-	-	-	451 899	451 611	10 682
20	NACHRICHTLICH NETTOAUSGABEN								
	1 STAAT	203 226-	-	-	-	-	203 226-	-	-
	2 GEMEINDEN (GV.)	1 870 571-	-	-	-	-	1 870 571-	1 870 571-	69 338-
	3 ZUSAMMEN	2 073 797-	-	-	-	-	2 073 797-	1 870 571-	69 338-

# Aufgabenbereichen und ausgewählten Ausgabe-/ Einnahmearten

DM

STADTENTWASSERUNG, BEDUERFNI SANSTALTEN 062

DER											NR.
NIEDER- SACHSEN	NORDRHEIN- WESTFALEN	HESSEN	RHEINLAND- PFALZ	BADEN- WUERTTEMBERG.	BAYERN	SAARLAND	STADT- STAATEN	HAMBURG	BREMEN	BERLIN (WEST)	
9	10	11	12	13	14	15	16	17	18	19	
-	-	-	-	-	-	-	37 944	15 105	5 865	16 974	01
21 418	57 654	16 510	9 371	21 675	20 408	3 016	-	-	-	-	1
21 418	57 654	16 510	9 371	21 675	20 408	3 016	37 944	15 105	5 865	16 974	2
-	-	-	-	-	-	-	-	-	-	-	3
6 204	13 504	5 548	2 890	6 779	5 793	955	13 068	3 249	296	9 523	02
6 204	13 504	5 548	2 890	6 779	5 793	955	-	-	-	-	1
-	-	-	-	-	-	-	-	-	-	-	2
-	-	-	-	-	-	-	-	-	-	-	3
7 868	34 401	7 798	2 270	22 365	9 937	1 067	-	-	-	-	03
7 868	34 401	7 798	2 270	22 365	9 937	1 067	-	-	-	-	1
-	-	-	-	-	-	-	-	-	-	-	2
-	-	-	-	-	-	-	-	-	-	-	3
13 324	43 585	12 152	4 747	18 202	18 517	1 424	15 723	7 256	2 762	5 705	04
13 324	43 585	12 152	4 747	18 202	18 517	1 424	-	-	-	-	1
-	-	-	-	-	-	-	-	-	-	-	2
-	-	-	-	-	-	-	-	-	-	-	3
225 059	446 711	225 046	145 517	417 780	397 219	26 448	134 508	56 277	32 062	46 169	05
225 059	446 711	225 046	145 517	417 780	397 219	26 448	-	-	-	-	1
-	-	-	-	-	-	-	-	-	-	-	2
-	-	-	-	-	-	-	-	-	-	-	3
2 076	3 190	1 178	773	2 623	2 736	123	2 154	832	643	679	06
2 076	3 190	1 178	773	2 623	2 736	123	-	-	-	-	1
-	-	-	-	-	-	-	-	-	-	-	2
-	-	-	-	-	-	-	-	-	-	-	3
3 326	2 664	282	642	1 769	2 144	10	37	34	-	3	07
3 326	2 664	282	642	1 769	2 144	10	-	-	-	-	1
-	-	-	-	-	-	-	-	-	-	-	2
-	-	-	-	-	-	-	-	-	-	-	3
1 102	180	472	217	880	152	-	77	2	-	75	08
1 102	180	472	217	880	152	-	-	-	-	-	1
-	-	-	-	-	-	-	-	-	-	-	2
-	-	-	-	-	-	-	-	-	-	-	3
-	-	378	-	320	336	-	-	-	-	-	09
-	-	378	-	320	336	-	-	-	-	-	1
-	-	-	-	-	-	-	-	-	-	-	2
-	-	-	-	-	-	-	-	-	-	-	3
-	-	-	-	-	-	-	3	-	3	-	10
-	-	-	-	-	-	-	-	-	-	-	1
-	-	-	-	-	-	-	3	-	3	-	2
-	-	-	-	-	-	-	-	-	-	-	3
280 377	601 889	269 364	166 427	492 393	457 242	33 043	203 514	82 755	41 631	79 128	11
280 377	601 889	269 364	166 427	492 393	457 242	33 043	-	-	-	-	1
-	-	-	-	-	-	-	-	-	-	-	2
-	-	-	-	-	-	-	-	-	-	-	3
280	-	-	8	26	18	51	-	-	-	-	12
280	-	-	8	26	18	51	-	-	-	-	1
-	-	-	-	-	-	-	-	-	-	-	2
-	-	-	-	-	-	-	-	-	-	-	3
2 257	3 209	1 888	398	4 339	4 431	185	-	-	-	-	14
2 257	3 209	1 888	398	4 339	4 431	185	-	-	-	-	1
-	-	-	-	-	-	-	-	-	-	-	2
-	-	-	-	-	-	-	-	-	-	-	3
127 490	280 064	110 125	38 691	179 812	155 859	11 165	123 685	50 737	15 656	57 292	15
127 490	280 064	110 125	38 691	179 812	155 859	11 165	-	-	-	-	1
-	-	-	-	-	-	-	-	-	-	-	2
-	-	-	-	-	-	-	-	-	-	-	3
8 146	32 679	6 724	8 192	25 854	36 254	1 826	8 983	2 412	5 298	1 273	16
8 146	32 679	6 724	8 192	25 854	36 254	1 826	-	-	-	-	1
-	-	-	-	-	-	-	-	-	-	-	2
-	-	-	-	-	-	-	-	-	-	-	3
3 009	2 028	3 616	1 277	4 368	5 080	100	400	151	34	215	17
3 009	2 028	3 616	1 277	4 368	5 080	100	-	-	-	-	1
-	-	-	-	-	-	-	-	-	-	-	2
-	-	-	-	-	-	-	-	-	-	-	3
138 645	314 771	120 465	48 160	210 034	197 193	13 091	133 068	53 300	20 988	58 780	18
138 645	314 771	120 465	48 160	210 034	197 193	13 091	-	-	-	-	1
-	-	-	-	-	-	-	-	-	-	-	2
-	-	-	-	-	-	-	-	-	-	-	3
31 534	148 833	51 984	43 190	80 546	75 486	9 356	288	288	-	-	19
31 534	148 833	51 984	43 190	80 546	75 486	9 356	-	-	-	-	1
-	-	-	-	-	-	-	-	-	-	-	2
-	-	-	-	-	-	-	-	-	-	-	3
241 759	443 679	215 356	118 192	393 702	365 047	23 498	203 226	82 467	41 631	79 128	20
241 759	443 679	215 356	118 192	393 702	365 047	23 498	-	-	-	-	1
-	-	-	-	-	-	-	-	-	-	-	2
-	-	-	-	-	-	-	-	-	-	-	3



## C. Ausgaben und Einnahmen nach Gebietskörperschaften,

1000

063 MUELLBESEITIGUNG UND -VERWERTUNG

NR.	ART DER AUSGABEN/EINNAHMEN	INSGESAMT	BUND, LAF, ERP					LAEN	
			ZUSAMMEN	BUND	LASTENAUS- GLEICHSF.	ERP-SOND. VERMOEGEN	ZUSAMMEN	OHNE STADTSTAAT.	SCHLESWIG- HOLSTEIN
			1	2	3	4	5	6	7
01	PERSONALAUSGABEN								
	1 STAAT	57 866	-	-	-	-	57 866	-	-
	2 GEMEINDEN (GV.)	155 379	-	-	-	-	155 379	155 379	6 667
	3 ZUSAMMEN	213 245	-	-	-	-	213 245	155 379	6 667
02	UNTERHALTUNG V.UNBEW.EGL.VERM.UEGEN								
	1 STAAT	591	-	-	-	-	591	-	-
	2 GEMEINDEN (GV.)	5 319	-	-	-	-	5 319	5 319	231
	3 ZUSAMMEN	5 910	-	-	-	-	5 910	5 319	231
03	ZUWEISUNGEN AN ZWECKVERBAENDE USW.								
	1 STAAT	7	-	-	-	-	7	-	-
	2 GEMEINDEN (GV.)	11 243	-	-	-	-	11 243	11 243	10
	3 ZUSAMMEN	11 250	-	-	-	-	11 250	11 243	10
04	UEBR.VERWALTUNGS- U.ZWECKAUSGABEN								
	1 STAAT	24 276	-	-	-	-	24 276	-	-
	2 GEMEINDEN (GV.)	84 811	-	-	-	-	84 811	84 811	2 245
	3 ZUSAMMEN	109 087	-	-	-	-	109 087	84 811	2 245
05	BAUTEN UND GROSSE INSTANDSETZUNGEN								
	1 STAAT	24 363	-	-	-	-	24 363	-	-
	2 GEMEINDEN (GV.)	42 388	-	-	-	-	42 388	42 388	1 623
	3 ZUSAMMEN	66 751	-	-	-	-	66 751	42 388	1 623
06	NEUANSCHAFFUNG V.BEW.EGL.VERM.UEGEN								
	1 STAAT	16 000	-	-	-	-	16 000	-	-
	2 GEMEINDEN (GV.)	38 277	-	-	-	-	38 277	38 277	2 131
	3 ZUSAMMEN	54 277	-	-	-	-	54 277	38 277	2 131
07	ERWERB VON GRUNDVERMOEGEN								
	1 STAAT	6 213	-	-	-	-	6 213	-	-
	2 GEMEINDEN (GV.)	1 085	-	-	-	-	1 085	1 085	-
	3 ZUSAMMEN	7 298	-	-	-	-	7 298	1 085	-
08	GEWAERHUNG VON DARLEHEN								
	1 STAAT	-	-	-	-	-	-	-	-
	2 GEMEINDEN (GV.)	350	-	-	-	-	350	350	3
	3 ZUSAMMEN	350	-	-	-	-	350	350	3
09	BETEILIGUNGEN								
	1 STAAT	-	-	-	-	-	-	-	-
	2 GEMEINDEN (GV.)	67	-	-	-	-	67	67	-
	3 ZUSAMMEN	67	-	-	-	-	67	67	-
10	UEBR.AUSGABEN D.VERM.UEGENSBEW.UEGUNG								
	1 STAAT	5	-	-	-	-	5	-	-
	2 GEMEINDEN (GV.)	-	-	-	-	-	-	-	-
	3 ZUSAMMEN	5	-	-	-	-	5	-	-
11	UNMITTELBARE AUSGABEN								
	1 STAAT	129 321	-	-	-	-	129 321	-	-
	2 GEMEINDEN (GV.)	338 919	-	-	-	-	338 919	338 919	12 910
	3 ZUSAMMEN	468 240	-	-	-	-	468 240	338 919	12 910
12	ZAHLUNGEN AN BUND, LAF, ERP								
	1 STAAT	-	-	-	-	-	-	-	-
13	ZAHLUNGEN AN LAENDER								
	1 STAAT	-	-	-	-	-	-	-	-
	2 GEMEINDEN (GV.)	-	-	-	-	-	-	-	-
	3 ZUSAMMEN	-	-	-	-	-	-	-	-
14	ZAHLUNGEN AN GEMEINDEN (GV.)								
	1 STAAT	-	-	-	-	-	-	-	-
	2 GEMEINDEN (GV.)	344	-	-	-	-	344	344	53
	3 ZUSAMMEN	344	-	-	-	-	344	344	53
15	GEBUEHREN, ENTGELTE, STRAFEN								
	1 STAAT	71 480	-	-	-	-	71 480	-	-
	2 GEMEINDEN (GV.)	278 151	-	-	-	-	278 151	278 151	10 958
	3 ZUSAMMEN	349 631	-	-	-	-	349 631	278 151	10 958
16	UEBR.VERWALT.- U.BETRIEBSEINNAHMEN								
	1 STAAT	2 675	-	-	-	-	2 675	-	-
	2 GEMEINDEN (GV.)	6 869	-	-	-	-	6 869	6 869	169
	3 ZUSAMMEN	9 544	-	-	-	-	9 544	6 869	169
17	EINNAHMEN DER VERMOEGENSBEW.UEGUNG								
	1 STAAT	65	-	-	-	-	65	-	-
	2 GEMEINDEN (GV.)	153	-	-	-	-	153	153	10
	3 ZUSAMMEN	218	-	-	-	-	218	153	10
18	UNMITTELBARE EINNAHMEN								
	1 STAAT	74 220	-	-	-	-	74 220	-	-
	2 GEMEINDEN (GV.)	285 173	-	-	-	-	285 173	285 173	11 137
	3 ZUSAMMEN	359 393	-	-	-	-	359 393	285 173	11 137
19	ZAHLUNGEN V.GEBIETSKOERPERSCHAFTEN								
	1 STAAT	-	-	-	-	-	-	-	-
	2 GEMEINDEN (GV.)	4 563	-	-	-	-	4 563	4 563	2
	3 ZUSAMMEN	4 563	-	-	-	-	4 563	4 563	2
	NACHRICHTLICH								
	NETTOAUSGABEN								
	1 STAAT	129 321-	-	-	-	-	129 321-	-	-
	2 GEMEINDEN (GV.)	334 700-	-	-	-	-	334 700-	334 700-	12 961-
	3 ZUSAMMEN	464 021-	-	-	-	-	464 021-	334 700-	12 961-

# Aufgabenbereichen und ausgewählten Ausgabe-/Einnahmearten

DM

MUELLBESEITIGUNG UND -VERWERTUNG 063

DER											NR.
NIEDER-SACHSEN	NORDRHEIN-WESTFALEN	HESSEN	RHEINLAND-PFALZ	BADEN-WUERTTEMBG.	BAYERN	SAARLAND	STADT-STAA TEN	HAMBURG	BREMEN	BERLIN (WEST)	
9	10	11	12	13	14	15	16	17	18	19	
-	-	-	-	-	-	-	57 866	32 488	4 040	21 338	01
17 349	61 390	17 253	7 135	20 844	22 306	2 435	-	-	-	-	1
17 349	61 390	17 253	7 135	20 844	22 306	2 435	57 866	32 488	4 040	21 338	2
-	-	-	-	-	-	-	591	323	47	221	02
461	1 528	433	209	1 700	696	61	-	-	-	-	1
461	1 528	433	209	1 700	696	61	591	323	47	221	2
-	-	-	-	-	-	-	7	7	-	-	3
900	9 503	1	414	269	146	-	-	-	-	-	03
900	9 503	1	414	269	146	-	7	7	-	-	1
-	-	-	-	-	-	-	-	-	-	-	2
-	-	-	-	-	-	-	-	-	-	-	3
7 664	33 632	10 023	3 325	11 945	14 377	1 600	24 276	13 215	4 268	6 793	04
7 664	33 632	10 023	3 325	11 945	14 377	1 600	-	-	-	-	1
-	-	-	-	-	-	-	24 276	13 215	4 268	6 793	2
-	-	-	-	-	-	-	-	-	-	-	3
1 475	8 552	25 782	85	1 347	3 440	84	24 363	5 929	36	18 398	05
1 475	8 552	25 782	85	1 347	3 440	84	-	-	-	-	1
-	-	-	-	-	-	-	24 363	5 929	36	18 398	2
-	-	-	-	-	-	-	-	-	-	-	3
4 040	14 087	5 396	1 584	5 244	5 231	564	16 000	7 179	3 127	5 694	06
4 040	14 087	5 396	1 584	5 244	5 231	564	-	-	-	-	1
-	-	-	-	-	-	-	16 000	7 179	3 127	5 694	2
-	-	-	-	-	-	-	-	-	-	-	3
162	308	216	-	315	84	-	6 213	12	-	6 201	07
162	308	216	-	315	84	-	-	-	-	-	1
-	-	-	-	-	-	-	6 213	12	-	6 201	2
-	-	-	-	-	-	-	-	-	-	-	3
295	50	-	-	2	-	-	-	-	-	-	08
295	50	-	-	2	-	-	-	-	-	-	1
-	-	-	-	-	-	-	-	-	-	-	2
-	-	-	-	-	-	-	-	-	-	-	3
-	-	-	-	-	67	-	-	-	-	-	09
-	-	-	-	-	67	-	-	-	-	-	1
-	-	-	-	-	-	-	-	-	-	-	2
-	-	-	-	-	-	-	-	-	-	-	3
-	-	-	-	-	-	-	5	-	5	-	10
-	-	-	-	-	-	-	-	-	-	-	1
-	-	-	-	-	-	-	5	-	5	-	2
-	-	-	-	-	-	-	-	-	-	-	3
32 346	129 050	59 104	12 752	41 666	46 347	4 744	129 321	59 153	11 523	58 645	11
32 346	129 050	59 104	12 752	41 666	46 347	4 744	-	-	-	-	1
-	-	-	-	-	-	-	129 321	59 153	11 523	58 645	2
-	-	-	-	-	-	-	-	-	-	-	3
-	-	-	-	-	-	-	-	-	-	-	12
-	-	-	-	-	-	-	-	-	-	-	1
-	-	-	-	-	-	-	-	-	-	-	2
-	-	-	-	-	-	-	-	-	-	-	3
22	141	70	-	48	10	-	-	-	-	-	14
22	141	70	-	48	10	-	-	-	-	-	1
-	-	-	-	-	-	-	-	-	-	-	2
-	-	-	-	-	-	-	-	-	-	-	3
28 090	113 713	33 753	12 117	39 409	35 421	4 690	71 480	27 548	9 315	34 617	15
28 090	113 713	33 753	12 117	39 409	35 421	4 690	-	-	-	-	1
-	-	-	-	-	-	-	71 480	27 548	9 315	34 617	2
-	-	-	-	-	-	-	-	-	-	-	3
646	2 460	691	84	621	2 015	183	2 675	1 799	194	682	16
646	2 460	691	84	621	2 015	183	-	-	-	-	1
-	-	-	-	-	-	-	2 675	1 799	194	682	2
-	-	-	-	-	-	-	-	-	-	-	3
87	27	8	-	1	20	-	65	4	4	57	17
87	27	8	-	1	20	-	-	-	-	-	1
-	-	-	-	-	-	-	65	4	4	57	2
-	-	-	-	-	-	-	-	-	-	-	3
28 823	116 200	34 452	12 201	40 031	37 456	4 873	74 220	29 351	9 513	35 356	18
28 823	116 200	34 452	12 201	40 031	37 456	4 873	-	-	-	-	1
-	-	-	-	-	-	-	74 220	29 351	9 513	35 356	2
-	-	-	-	-	-	-	-	-	-	-	3
5	1 150	3 220	-	101	85	-	-	-	-	-	19
5	1 150	3 220	-	101	85	-	-	-	-	-	1
-	-	-	-	-	-	-	-	-	-	-	2
-	-	-	-	-	-	-	-	-	-	-	3
32 363-	128 041-	55 954-	12 752-	41 613-	46 272-	4 744-	129 321-	59 153-	11 523-	58 645-	20
32 363-	128 041-	55 954-	12 752-	41 613-	46 272-	4 744-	-	-	-	-	1
-	-	-	-	-	-	-	129 321-	59 153-	11 523-	58 645-	2
-	-	-	-	-	-	-	-	-	-	-	3

## C. Ausgaben und Einnahmen nach Gebietskörperschaften,

064 STRASSENREINIGUNG, FUHRPARK, TIERKOERPERBESEITIGUNG

1000

NR.	ART DER AUSGABEN/EINNAHMEN	INSGESAMT	BUND, LAF, ERP				LAEN		
			ZUSAMMEN	BUND	LASTENAUSGLEICHSF.	ERP-SOND.VERMOEGEN	ZUSAMMEN	OHNE STADTSTAAT.	SCHLESWIG-HOLSTEIN
			1	2	3	4	5	6	7
01	PERSONAL AUSGABEN								
	1 STAAT	26 619	-	-	-	-	26 619	-	-
	2 GEMEINDEN (GV.)	179 242	-	-	-	-	179 242	179 242	4 715
	3 ZUSAMMEN	205 861	-	-	-	-	205 861	179 242	4 715
02	UNTERHALTUNG V. UNBEWEGL. VERMOEGEN								
	1 STAAT	1 738	-	-	-	-	1 738	-	-
	2 GEMEINDEN (GV.)	4 216	-	-	-	-	4 216	4 216	113
	3 ZUSAMMEN	5 954	-	-	-	-	5 954	4 216	113
03	ZUWEISUNGEN AN ZWECKVERBAENDE USW.								
	1 STAAT	-	-	-	-	-	-	-	-
	2 GEMEINDEN (GV.)	3 264	-	-	-	-	3 264	3 264	5
	3 ZUSAMMEN	3 264	-	-	-	-	3 264	3 264	5
04	UEBR. VERWALTUNGS- U. ZWECKAUSGABEN								
	1 STAAT	11 383	-	-	-	-	11 383	-	-
	2 GEMEINDEN (GV.)	100 971	-	-	-	-	100 971	100 971	3 753
	3 ZUSAMMEN	112 354	-	-	-	-	112 354	100 971	3 753
05	BAUTEN UND GROSSE INSTANDSETZUNGEN								
	1 STAAT	1 339	-	-	-	-	1 339	-	-
	2 GEMEINDEN (GV.)	37 392	-	-	-	-	37 392	37 392	427
	3 ZUSAMMEN	38 731	-	-	-	-	38 731	37 392	427
06	NEUANSCHAFFUNG V. BEWEGL. VERMOEGEN								
	1 STAAT	2 563	-	-	-	-	2 563	-	-
	2 GEMEINDEN (GV.)	31 064	-	-	-	-	31 064	31 064	923
	3 ZUSAMMEN	33 627	-	-	-	-	33 627	31 064	923
07	ERWERB VON GRUNDVERMOEGEN								
	1 STAAT	189	-	-	-	-	189	-	-
	2 GEMEINDEN (GV.)	2 317	-	-	-	-	2 317	2 317	-
	3 ZUSAMMEN	2 506	-	-	-	-	2 506	2 317	-
08	GEWAHRUNG VON DARLEHEN								
	1 STAAT	-	-	-	-	-	-	-	-
	2 GEMEINDEN (GV.)	1 571	-	-	-	-	1 571	1 571	134
	3 ZUSAMMEN	1 571	-	-	-	-	1 571	1 571	134
09	BETEILIGUNGEN								
	1 STAAT	-	-	-	-	-	-	-	-
	2 GEMEINDEN (GV.)	-	-	-	-	-	-	-	-
	3 ZUSAMMEN	-	-	-	-	-	-	-	-
10	UEBR. AUSGABEN D. VERMOEGENSBEWEGUNG								
	1 STAAT	5	-	-	-	-	5	-	-
	2 GEMEINDEN (GV.)	-	-	-	-	-	-	-	-
	3 ZUSAMMEN	5	-	-	-	-	5	-	-
11	UNMITTELBARE AUSGABEN								
	1 STAAT	43 836	-	-	-	-	43 836	-	-
	2 GEMEINDEN (GV.)	360 037	-	-	-	-	360 037	360 037	10 070
	3 ZUSAMMEN	403 873	-	-	-	-	403 873	360 037	10 070
12	ZAHLUNGEN AN BUND, LAF, ERP								
	1 STAAT	-	-	-	-	-	-	-	-
13	ZAHLUNGEN AN LAENDER								
	1 STAAT	-	-	-	-	-	-	-	-
	2 GEMEINDEN (GV.)	214	-	-	-	-	214	214	-
	3 ZUSAMMEN	214	-	-	-	-	214	214	-
14	ZAHLUNGEN AN GEMEINDEN (GV.)								
	1 STAAT	-	-	-	-	-	-	-	-
	2 GEMEINDEN (GV.)	234	-	-	-	-	234	234	2
	3 ZUSAMMEN	234	-	-	-	-	234	234	2
15	GEBUEHREN, ENTGELTE, STRAFEN								
	1 STAAT	31 356	-	-	-	-	31 356	-	-
	2 GEMEINDEN (GV.)	195 389	-	-	-	-	195 389	195 389	4 946
	3 ZUSAMMEN	226 745	-	-	-	-	226 745	195 389	4 946
16	UEBR. VERWALT.- U. BETRIEBSEINNAHMEN								
	1 STAAT	4 507	-	-	-	-	4 507	-	-
	2 GEMEINDEN (GV.)	39 900	-	-	-	-	39 900	39 900	1 197
	3 ZUSAMMEN	44 407	-	-	-	-	44 407	39 900	1 197
17	EINNAHMEN DER VERMOEGENSBEWEGUNG								
	1 STAAT	97	-	-	-	-	97	-	-
	2 GEMEINDEN (GV.)	3 621	-	-	-	-	3 621	3 621	9
	3 ZUSAMMEN	3 718	-	-	-	-	3 718	3 621	9
18	UNMITTELBARE EINNAHMEN								
	1 STAAT	35 960	-	-	-	-	35 960	-	-
	2 GEMEINDEN (GV.)	238 910	-	-	-	-	238 910	238 910	6 152
	3 ZUSAMMEN	274 870	-	-	-	-	274 870	238 910	6 152
19	ZAHLUNGEN V. GEBIETSKOERPERSCHAFTEN								
	1 STAAT	-	-	-	-	-	-	-	-
	2 GEMEINDEN (GV.)	1 848	-	-	-	-	1 848	1 848	7
	3 ZUSAMMEN	1 848	-	-	-	-	1 848	1 848	7
20	NACHRICHTLICH NETTOAUSGABEN								
	1 STAAT	43 836	-	-	-	-	43 836	-	-
	2 GEMEINDEN (GV.)	358 637	-	-	-	-	358 637	358 637	10 065
	3 ZUSAMMEN	402 473	-	-	-	-	402 473	358 637	10 065

# Aufgabenbereichen und ausgewählten Ausgabe-/ Einnahmearten

DM

STRASSENREINIGUNG, FUHRPARK, TIERKOEPRBESEITIGUNG 064

DER											NR.
NIEDER- SACHSEN	NORDRHEIN- WESTFALEN	HESSEN	RHEINLAND- PFALZ	BADEN- WUERTTEMBERG.	BAYERN	SAARLAND	STADT- STAATEN	HAMBURG	BREMEN	BERLIN (WEST)	
9	10	11	12	13	14	15	16	17	18	19	
-	-	-	-	-	-	-	26 619	151	5 448	21 020	01
15 373	69 228	19 425	8 583	28 298	29 436	4 184	-	-	-	-	1
15 373	69 228	19 425	8 583	28 298	29 436	4 184	26 619	151	5 448	21 020	2
-	-	-	-	-	-	-	-	-	-	-	3
-	-	-	-	-	-	-	1 738	-	26	1 712	02
218	1 795	436	110	651	854	39	-	-	-	-	1
218	1 795	436	110	651	854	39	1 738	-	26	1 712	2
-	-	-	-	-	-	-	-	-	-	-	3
-	-	-	-	-	-	-	-	-	-	-	03
669	451	408	481	336	914	-	-	-	-	-	1
669	451	408	481	336	914	-	-	-	-	-	2
-	-	-	-	-	-	-	-	-	-	-	3
-	-	-	-	-	-	-	11 383	48	2 716	8 619	04
9 620	42 319	8 163	4 536	15 151	14 793	2 636	-	-	-	-	1
9 620	42 319	8 163	4 536	15 151	14 793	2 636	11 383	48	2 716	8 619	2
-	-	-	-	-	-	-	-	-	-	-	3
-	-	-	-	-	-	-	-	-	-	-	05
2 731	19 689	3 927	1 562	7 535	1 481	40	1 339	-	148	1 191	1
2 731	19 689	3 927	1 562	7 535	1 481	40	-	-	-	-	2
-	-	-	-	-	-	-	1 339	-	148	1 191	3
-	-	-	-	-	-	-	-	-	-	-	06
2 607	11 922	2 365	1 620	6 188	4 955	484	2 563	-	291	2 272	1
2 607	11 922	2 365	1 620	6 188	4 955	484	-	-	-	-	2
-	-	-	-	-	-	-	2 563	-	291	2 272	3
-	-	-	-	-	-	-	-	-	-	-	07
200	226	35	404	-	164	1 288	189	-	-	189	1
200	226	35	404	-	164	1 288	-	-	-	-	2
-	-	-	-	-	-	-	189	-	-	189	3
-	-	-	-	-	-	-	-	-	-	-	08
37	572	512	-	-	66	250	-	-	-	-	1
37	572	512	-	-	66	250	-	-	-	-	2
-	-	-	-	-	-	-	-	-	-	-	3
-	-	-	-	-	-	-	-	-	-	-	09
-	-	-	-	-	-	-	-	-	-	-	1
-	-	-	-	-	-	-	-	-	-	-	2
-	-	-	-	-	-	-	-	-	-	-	3
-	-	-	-	-	-	-	5	-	5	-	10
-	-	-	-	-	-	-	-	-	-	-	1
-	-	-	-	-	-	-	5	-	5	-	2
-	-	-	-	-	-	-	-	-	-	-	3
-	-	-	-	-	-	-	43 836	199	8 634	35 003	11
31 455	146 202	35 271	17 296	58 159	52 663	8 921	-	-	-	-	1
31 455	146 202	35 271	17 296	58 159	52 663	8 921	43 836	199	8 634	35 003	2
-	-	-	-	-	-	-	-	-	-	-	3
-	-	-	-	-	-	-	-	-	-	-	12
-	-	-	-	-	-	-	-	-	-	-	1
211	-	3	-	-	-	-	-	-	-	-	13
211	-	3	-	-	-	-	-	-	-	-	2
-	-	-	-	-	-	-	-	-	-	-	3
-	-	-	-	-	-	-	-	-	-	-	14
100	48	67	8	4	5	-	-	-	-	-	1
100	48	67	8	4	5	-	-	-	-	-	2
-	-	-	-	-	-	-	-	-	-	-	3
-	-	-	-	-	-	-	31 356	12	345	30 999	15
15 481	88 918	23 159	9 317	14 219	36 336	3 013	-	-	-	-	1
15 481	88 918	23 159	9 317	14 219	36 336	3 013	31 356	12	345	30 999	2
-	-	-	-	-	-	-	-	-	-	-	3
-	-	-	-	-	-	-	4 507	-	4 063	444	16
4 649	17 028	1 441	1 715	8 545	1 844	3 481	-	-	-	-	1
4 649	17 028	1 441	1 715	8 545	1 844	3 481	4 507	-	4 063	444	2
-	-	-	-	-	-	-	-	-	-	-	3
-	-	-	-	-	-	-	97	-	25	72	17
333	118	403	2	2 536	220	-	-	-	-	-	1
333	118	403	2	2 536	220	-	97	-	25	72	2
-	-	-	-	-	-	-	-	-	-	-	3
-	-	-	-	-	-	-	35 960	12	4 433	31 515	18
20 463	106 064	25 003	11 034	25 300	38 400	6 494	-	-	-	-	1
20 463	106 064	25 003	11 034	25 300	38 400	6 494	35 960	12	4 433	31 515	2
-	-	-	-	-	-	-	-	-	-	-	3
-	-	-	-	-	-	-	-	-	-	-	19
293	498	472	322	221	35	-	-	-	-	-	1
293	498	472	322	221	35	-	-	-	-	-	2
-	-	-	-	-	-	-	-	-	-	-	3
-	-	-	-	-	-	-	43 836	199	8 634	35 003	20
31 473	145 752	34 869	16 982	57 942	52 633	8 921	-	-	-	-	1
31 473	145 752	34 869	16 982	57 942	52 633	8 921	43 836	199	8 634	35 003	2
-	-	-	-	-	-	-	-	-	-	-	3

## C. Ausgaben und Einnahmen nach Gebietskörperschaften,

065 FEUERLOESCHWESEN

1000

NR.	ART DER AUSGABEN/EINNAHMEN	INSGESAMT	BUND, LAF, ERP					LAEN		
			ZUSAMMEN	BUND	LASTENAUS- GLEICHSF.	ERP-SOND. VERMOEGEN	ZUSAMMEN	OHNE STADTSTAAT.	SCHLESWIG- HOLSTEIN	
										1
01	PERSONAL AUSGABEN									
	1 STAAT	46 673	-	-	-	-	46 673	-	-	-
	2 GEMEINDEN (GV.)	124 407	-	-	-	-	124 407	124 407	6 300	6 300
	3 ZUSAMMEN	171 080	-	-	-	-	171 080	124 407	6 300	6 300
02	UNTERHALTUNG V. UNBEW. VERMOEGEN									
	1 STAAT	1 360	-	-	-	-	1 360	-	-	-
	2 GEMEINDEN (GV.)	6 908	-	-	-	-	6 908	6 908	328	328
	3 ZUSAMMEN	8 268	-	-	-	-	8 268	6 908	328	328
03	ZUWEISUNGEN AN ZWECKVERBAENDE USW.									
	1 STAAT	72	-	-	-	-	72	-	-	-
	2 GEMEINDEN (GV.)	3 396	-	-	-	-	3 396	3 396	400	400
	3 ZUSAMMEN	3 468	-	-	-	-	3 468	3 396	400	400
04	UEBR. VERWALT.- U. ZWECKAUSGABEN									
	1 STAAT	6 335	-	-	-	-	6 335	-	-	-
	2 GEMEINDEN (GV.)	42 547	-	-	-	-	42 547	42 547	2 086	2 086
	3 ZUSAMMEN	48 882	-	-	-	-	48 882	42 547	2 086	2 086
05	BAUTEN UND GROSSE INSTANDSETZUNGEN									
	1 STAAT	6 414	-	-	-	-	6 414	-	-	-
	2 GEMEINDEN (GV.)	76 049	-	-	-	-	76 049	76 049	1 624	1 624
	3 ZUSAMMEN	82 463	-	-	-	-	82 463	76 049	1 624	1 624
06	NEUANSCHAFFUNG V. BEW. VERMOEGEN									
	1 STAAT	3 199	-	-	-	-	3 199	-	-	-
	2 GEMEINDEN (GV.)	63 803	-	-	-	-	63 803	63 803	2 372	2 372
	3 ZUSAMMEN	67 002	-	-	-	-	67 002	63 803	2 372	2 372
07	ERWERB VON GRUNDOVERMOEGEN									
	1 STAAT	20	-	-	-	-	20	-	-	-
	2 GEMEINDEN (GV.)	2 102	-	-	-	-	2 102	2 102	81	81
	3 ZUSAMMEN	2 122	-	-	-	-	2 122	2 102	81	81
08	GEWAERHRUNG VON DARLEHEN									
	1 STAAT	-	-	-	-	-	-	-	-	-
	2 GEMEINDEN (GV.)	83	-	-	-	-	83	83	38	38
	3 ZUSAMMEN	83	-	-	-	-	83	83	38	38
09	BETEILIGUNGEN									
	1 STAAT	-	-	-	-	-	-	-	-	-
	2 GEMEINDEN (GV.)	-	-	-	-	-	-	-	-	-
	3 ZUSAMMEN	-	-	-	-	-	-	-	-	-
10	UEBR. AUSGABEN D. VERMOEGENSBEWEGUNG									
	1 STAAT	-	-	-	-	-	-	-	-	-
	2 GEMEINDEN (GV.)	-	-	-	-	-	-	-	-	-
	3 ZUSAMMEN	-	-	-	-	-	-	-	-	-
11	UNMITTELBARE AUSGABEN									
	1 STAAT	64 073	-	-	-	-	64 073	-	-	-
	2 GEMEINDEN (GV.)	319 295	-	-	-	-	319 295	319 295	13 229	13 229
	3 ZUSAMMEN	383 368	-	-	-	-	383 368	319 295	13 229	13 229
12	ZAHLUNGEN AN BUND, LAF, ERP									
	1 STAAT	-	-	-	-	-	-	-	-	-
13	ZAHLUNGEN AN LAENDER									
	1 STAAT	-	-	-	-	-	-	-	-	-
	2 GEMEINDEN (GV.)	53	-	-	-	-	53	53	1	1
	3 ZUSAMMEN	53	-	-	-	-	53	53	1	1
14	ZAHLUNGEN AN GEMEINDEN (GV.)									
	1 STAAT	-	-	-	-	-	-	-	-	-
	2 GEMEINDEN (GV.)	16 731	-	-	-	-	16 731	16 731	909	909
	3 ZUSAMMEN	16 731	-	-	-	-	16 731	16 731	909	909
15	GEBUEHREN, ENTGELTE, STRAFEN									
	1 STAAT	1 190	-	-	-	-	1 190	-	-	-
	2 GEMEINDEN (GV.)	13 472	-	-	-	-	13 472	13 472	219	219
	3 ZUSAMMEN	14 662	-	-	-	-	14 662	13 472	219	219
16	UEBR. VERWALT.- U. BETRIEBSEINNAHMEN									
	1 STAAT	2 701	-	-	-	-	2 701	-	-	-
	2 GEMEINDEN (GV.)	11 329	-	-	-	-	11 329	11 329	731	731
	3 ZUSAMMEN	14 030	-	-	-	-	14 030	11 329	731	731
17	EINNAHMEN DER VERMOEGENSBEWEGUNG									
	1 STAAT	6	-	-	-	-	6	-	-	-
	2 GEMEINDEN (GV.)	1 001	-	-	-	-	1 001	1 001	106	106
	3 ZUSAMMEN	1 007	-	-	-	-	1 007	1 001	106	106
18	UNMITTELBARE EINNAHMEN									
	1 STAAT	3 897	-	-	-	-	3 897	-	-	-
	2 GEMEINDEN (GV.)	25 802	-	-	-	-	25 802	25 802	1 056	1 056
	3 ZUSAMMEN	29 699	-	-	-	-	29 699	25 802	1 056	1 056
19	ZAHLUNGEN V. GEBIETSKOERPER SCHAFTEN									
	1 STAAT	-	-	-	-	-	-	-	-	-
	2 GEMEINDEN (GV.)	45 415	-	-	-	-	45 415	45 415	2 059	2 059
	3 ZUSAMMEN	45 415	-	-	-	-	45 415	45 415	2 059	2 059
20	NACHRICHTLICH NETTO AUSGABEN									
	1 STAAT	64 073-	-	-	-	-	64 073-	-	-	-
	2 GEMEINDEN (GV.)	290 021-	-	-	-	-	290 021-	290 021-	12 064-	12 064-
	3 ZUSAMMEN	354 094-	-	-	-	-	354 094-	290 021-	12 064-	12 064-

# Aufgabenbereichen und ausgewählten Ausgabe-/Einnahmearten

DM

FEUERLOESCHWESEN 065

DER											NR.
NIEDER- SACHSEN	NORDRHEIN- WESTFALEN	HESSEN	RHEINLAND- PFALZ	BADEN- WUERTTEMBERG.	BAYERN	SAARLAND	STADT- STAATEN	HAMBURG	BREMEN	BERLIN (WEST)	
9	10	11	12	13	14	15	16	17	18	19	
-	-	-	-	-	-	-	46 673	15 508	7 589	23 576	01
13 526	55 638	13 112	4 171	12 700	17 362	1 598	-	-	-	-	1
13 526	55 638	13 112	4 171	12 700	17 362	1 598	46 673	15 508	7 589	23 576	2
-	-	-	-	-	-	-	1 360	363	70	927	02
864	2 599	614	313	1 078	949	163	-	-	-	-	1
864	2 599	614	313	1 078	949	163	1 360	363	70	927	2
-	-	-	-	-	-	-	72	11	1	60	03
956	1 028	206	25	566	190	25	-	-	-	-	1
956	1 028	206	25	566	190	25	72	11	1	60	2
-	-	-	-	-	-	-	6 335	2 902	1 179	2 254	04
5 446	15 447	3 647	2 210	7 455	5 352	904	-	-	-	-	1
5 446	15 447	3 647	2 210	7 455	5 352	904	6 335	2 902	1 179	2 254	2
-	-	-	-	-	-	-	6 414	757	363	5 294	05
10 464	26 245	8 285	1 243	12 513	14 732	943	-	-	-	-	1
10 464	26 245	8 285	1 243	12 513	14 732	943	6 414	757	363	5 294	2
-	-	-	-	-	-	-	3 199	1 521	461	1 217	06
8 027	24 002	6 168	3 417	8 798	9 471	1 548	-	-	-	-	1
8 027	24 002	6 168	3 417	8 798	9 471	1 548	3 199	1 521	461	1 217	2
-	-	-	-	-	-	-	20	-	-	20	07
159	536	583	69	418	256	-	-	-	-	-	1
159	536	583	69	418	256	-	20	-	-	20	2
-	-	-	-	-	-	-	-	-	-	-	08
-	-	2	-	30	13	-	-	-	-	-	1
-	-	2	-	30	13	-	-	-	-	-	2
-	-	-	-	-	-	-	-	-	-	-	09
-	-	-	-	-	-	-	-	-	-	-	1
-	-	-	-	-	-	-	-	-	-	-	2
-	-	-	-	-	-	-	-	-	-	-	3
-	-	-	-	-	-	-	-	-	-	-	10
-	-	-	-	-	-	-	-	-	-	-	1
-	-	-	-	-	-	-	-	-	-	-	2
-	-	-	-	-	-	-	-	-	-	-	3
39 442	125 495	32 617	11 448	43 558	48 325	5 181	64 073	21 062	9 663	33 348	11
39 442	125 495	32 617	11 448	43 558	48 325	5 181	-	-	-	-	1
-	-	-	-	-	-	-	-	-	-	-	2
-	-	-	-	-	-	-	-	-	-	-	12
-	-	-	6	-	46	-	-	-	-	-	1
-	-	-	6	-	46	-	-	-	-	-	2
-	-	-	-	-	-	-	-	-	-	-	09
-	-	-	-	-	-	-	-	-	-	-	1
-	-	-	-	-	-	-	-	-	-	-	2
-	-	-	-	-	-	-	-	-	-	-	3
5 882	2 879	816	700	1 809	3 316	420	-	-	-	-	14
5 882	2 879	816	700	1 809	3 316	420	-	-	-	-	1
-	-	-	-	-	-	-	-	-	-	-	2
-	-	-	-	-	-	-	-	-	-	-	3
438	1 775	798	127	7 484	2 624	7	1 190	608	397	185	15
438	1 775	798	127	7 484	2 624	7	-	-	-	-	1
-	-	-	-	-	-	-	1 190	608	397	185	2
-	-	-	-	-	-	-	2 701	116	2 193	392	06
1 516	3 070	1 796	483	1 497	2 054	182	-	-	-	-	1
1 516	3 070	1 796	483	1 497	2 054	182	2 701	116	2 193	392	2
-	-	-	-	-	-	-	6	1	5	-	07
243	142	67	18	60	365	-	-	-	-	-	1
243	142	67	18	60	365	-	6	1	5	-	2
-	-	-	-	-	-	-	3 897	725	2 595	577	17
2 197	4 987	2 661	628	9 041	5 043	189	-	-	-	-	1
2 197	4 987	2 661	628	9 041	5 043	189	3 897	725	2 595	577	2
-	-	-	-	-	-	-	-	-	-	-	08
8 411	19 850	2 396	2 518	5 307	4 145	729	-	-	-	-	1
8 411	19 850	2 396	2 518	5 307	4 145	729	-	-	-	-	2
-	-	-	-	-	-	-	-	-	-	-	3
36 913	108 247	30 962	9 632	39 951	47 380	4 872	64 073	21 062	9 663	33 348	19
36 913	108 247	30 962	9 632	39 951	47 380	4 872	-	-	-	-	1
-	-	-	-	-	-	-	64 073	21 062	9 663	33 348	2
-	-	-	-	-	-	-	64 073	21 062	9 663	33 348	3

## C. Ausgaben und Einnahmen nach Gebietskörperschaften,

066 EINRICHTUNGEN DER LEBENSMITTELVERSORGUNG UND MARKTWESSEN

1000

NR.	ART DER AUSGABEN/EINNAHMEN	INSGESAMT	BUND, LAF, ERP					LAEN	
			ZUSAMMEN	BUND	LASTENAUS- GLEICHSP.	ERP-SOND. VERMOEGEN	ZUSAMMEN	OHNE STADTSTAAT.	SCHLESWIG- HOLSTEIN
			1	2	3	4	5	6	7
01	PERSONALAUSGABEN								
	1 STAAT	11 007	-	-	-	-	11 007	-	-
	2 GEMEINDEN (GV.)	109 302	-	-	-	-	109 302	109 302	6 186
	3 ZUSAMMEN	120 309	-	-	-	-	120 309	109 302	6 186
02	UNTERHALTUNG V. UNBEWEGL. VERMOEGEN								
	1 STAAT	2 260	-	-	-	-	2 260	-	-
	2 GEMEINDEN (GV.)	14 555	-	-	-	-	14 555	14 555	715
	3 ZUSAMMEN	16 815	-	-	-	-	16 815	14 555	715
03	ZUWEISUNGEN AN ZWECKVERBAENDE USW.								
	1 STAAT	-	-	-	-	-	-	-	-
	2 GEMEINDEN (GV.)	1 479	-	-	-	-	1 479	1 479	5
	3 ZUSAMMEN	1 479	-	-	-	-	1 479	1 479	5
04	UEBR. VERWALTUNGS- U. ZWECKAUSGABEN								
	1 STAAT	10 424	-	-	-	-	10 424	-	-
	2 GEMEINDEN (GV.)	77 139	-	-	-	-	77 139	77 139	3 927
	3 ZUSAMMEN	87 563	-	-	-	-	87 563	77 139	3 927
05	BAUTEN UND GROSSE INSTANDSETZUNGEN								
	1 STAAT	11 719	-	-	-	-	11 719	-	-
	2 GEMEINDEN (GV.)	80 736	-	-	-	-	80 736	80 736	1 879
	3 ZUSAMMEN	92 455	-	-	-	-	92 455	80 736	1 879
06	NEUANSCHAFFUNG V. BEWEGL. VERMOEGEN								
	1 STAAT	1 039	-	-	-	-	1 039	-	-
	2 GEMEINDEN (GV.)	5 064	-	-	-	-	5 064	5 064	153
	3 ZUSAMMEN	6 103	-	-	-	-	6 103	5 064	153
07	ERWERB VON GRUNDVERMOEGEN								
	1 STAAT	749	-	-	-	-	749	-	-
	2 GEMEINDEN (GV.)	5 425	-	-	-	-	5 425	5 425	-
	3 ZUSAMMEN	6 174	-	-	-	-	6 174	5 425	-
08	GEWAHRUNG VON DARLEHEN								
	1 STAAT	-	-	-	-	-	-	-	-
	2 GEMEINDEN (GV.)	166	-	-	-	-	166	166	-
	3 ZUSAMMEN	166	-	-	-	-	166	166	-
09	BETEILIGUNGEN								
	1 STAAT	-	-	-	-	-	-	-	-
	2 GEMEINDEN (GV.)	-	-	-	-	-	-	-	-
	3 ZUSAMMEN	-	-	-	-	-	-	-	-
10	UEBR. AUSGABEN D. VERMOEGENSBEWEGUNG								
	1 STAAT	-	-	-	-	-	-	-	-
	2 GEMEINDEN (GV.)	-	-	-	-	-	-	-	-
	3 ZUSAMMEN	-	-	-	-	-	-	-	-
11	UNMITTELBARE AUSGABEN								
	1 STAAT	37 198	-	-	-	-	37 198	-	-
	2 GEMEINDEN (GV.)	293 866	-	-	-	-	293 866	293 866	12 865
	3 ZUSAMMEN	331 064	-	-	-	-	331 064	293 866	12 865
12	ZAHLUNGEN AN BUND, LAF, ERP								
	1 STAAT	-	-	-	-	-	-	-	-
13	ZAHLUNGEN AN LAENDER								
	1 STAAT	-	-	-	-	-	-	-	-
	2 GEMEINDEN (GV.)	110	-	-	-	-	110	110	-
	3 ZUSAMMEN	110	-	-	-	-	110	110	-
14	ZAHLUNGEN AN GEMEINDEN (GV.)								
	1 STAAT	-	-	-	-	-	-	-	-
	2 GEMEINDEN (GV.)	332	-	-	-	-	332	332	-
	3 ZUSAMMEN	332	-	-	-	-	332	332	-
15	GEBUEHREN, ENTGELTE, STRAFEN								
	1 STAAT	28 591	-	-	-	-	28 591	-	-
	2 GEMEINDEN (GV.)	221 524	-	-	-	-	221 524	221 524	11 455
	3 ZUSAMMEN	250 115	-	-	-	-	250 115	221 524	11 455
16	UEBR. VERWALT.- U. BETRIEBSEINNAHMEN								
	1 STAAT	4 469	-	-	-	-	4 469	-	-
	2 GEMEINDEN (GV.)	36 447	-	-	-	-	36 447	36 447	1 235
	3 ZUSAMMEN	40 916	-	-	-	-	40 916	36 447	1 235
17	EINNAHMEN DER VERMOEGENSBEWEGUNG								
	1 STAAT	10	-	-	-	-	10	-	-
	2 GEMEINDEN (GV.)	5 606	-	-	-	-	5 606	5 606	2
	3 ZUSAMMEN	5 616	-	-	-	-	5 616	5 606	2
18	UNMITTELBARE EINNAHMEN								
	1 STAAT	33 070	-	-	-	-	33 070	-	-
	2 GEMEINDEN (GV.)	263 577	-	-	-	-	263 577	263 577	12 692
	3 ZUSAMMEN	296 647	-	-	-	-	296 647	263 577	12 692
19	ZAHLUNGEN V. GEBIETSKOERPERSCHAFTEN								
	1 STAAT	-	-	-	-	-	-	-	-
	2 GEMEINDEN (GV.)	3 858	-	-	-	-	3 858	3 858	-
	3 ZUSAMMEN	3 858	-	-	-	-	3 858	3 858	-
20	NACHRICHTLICH NETTOAUSGABEN								
	1 STAAT	37 198-	-	-	-	-	37 198-	-	-
	2 GEMEINDEN (GV.)	290 442-	-	-	-	-	290 442-	290 442-	12 865-
	3 ZUSAMMEN	327 640-	-	-	-	-	327 640-	290 442-	12 865-

# Aufgabenbereichen und ausgewählten Ausgabe-/Einnahmearten

DM

EINRICHTUNGEN DER LEBENSMITTELVERSORGUNG UND MARKTWESSEN 066

DER											NR.
NIEDER- SACHSEN	NORDRHEIN- WESTFALEN	HESSEN	RHEINLAND- PFALZ	BADEN- WUERTTEMBG.	BAYERN	SAARLAND	STADT- STAATEN	HAMBURG	BREMEN	BERLIN (WEST)	
9	10	11	12	13	14	15	16	17	18	19	
-	-	-	-	-	-	-	-	-	-	-	01
11 260	36 274	8 161	5 556	16 256	23 351	2 258	11 007	6 236	2 689	2 082	1
11 260	36 274	8 161	5 556	16 256	23 351	2 258	11 007	6 236	2 689	2 082	2
-	-	-	-	-	-	-	-	-	-	-	3
-	-	-	-	-	-	-	2 260	1 829	174	257	02
1 429	4 926	1 605	573	2 113	2 705	489	-	-	-	-	1
1 429	4 926	1 605	573	2 113	2 705	489	2 260	1 829	174	257	2
-	-	-	-	-	-	-	-	-	-	-	3
-	-	-	-	-	-	-	-	-	-	-	03
40	1 016	60	26	306	26	-	-	-	-	-	1
40	1 016	60	26	306	26	-	-	-	-	-	2
-	-	-	-	-	-	-	-	-	-	-	3
-	-	-	-	-	-	-	10 424	7 117	1 925	1 382	04
7 468	24 446	8 688	4 058	11 692	14 680	2 180	-	-	-	-	1
7 468	24 446	8 688	4 058	11 692	14 680	2 180	10 424	7 117	1 925	1 382	2
-	-	-	-	-	-	-	-	-	-	-	3
-	-	-	-	-	-	-	11 719	5 687	2 519	3 513	05
6 542	18 629	6 016	3 836	21 439	17 425	4 970	-	-	-	-	1
6 542	18 629	6 016	3 836	21 439	17 425	4 970	11 719	5 687	2 519	3 513	2
-	-	-	-	-	-	-	-	-	-	-	3
-	-	-	-	-	-	-	1 039	936	85	18	06
699	1 618	202	305	726	1 279	82	-	-	-	-	1
699	1 618	202	305	726	1 279	82	1 039	936	85	18	2
-	-	-	-	-	-	-	-	-	-	-	3
-	-	-	-	-	-	-	749	749	-	-	07
40	33	4 475	-	813	60	4	-	-	-	-	1
40	33	4 475	-	813	60	4	749	749	-	-	2
-	-	-	-	-	-	-	-	-	-	-	3
-	-	-	-	-	-	-	-	-	-	-	08
-	-	-	-	160	6	-	-	-	-	-	1
-	-	-	-	160	6	-	-	-	-	-	2
-	-	-	-	-	-	-	-	-	-	-	3
-	-	-	-	-	-	-	-	-	-	-	09
-	-	-	-	-	-	-	-	-	-	-	1
-	-	-	-	-	-	-	-	-	-	-	2
-	-	-	-	-	-	-	-	-	-	-	3
-	-	-	-	-	-	-	-	-	-	-	10
-	-	-	-	-	-	-	-	-	-	-	1
-	-	-	-	-	-	-	-	-	-	-	2
-	-	-	-	-	-	-	-	-	-	-	3
-	-	-	-	-	-	-	37 198	22 554	7 392	7 252	11
27 478	86 942	29 207	14 354	53 505	59 532	9 983	-	-	-	-	1
27 478	86 942	29 207	14 354	53 505	59 532	9 983	37 198	22 554	7 392	7 252	2
-	-	-	-	-	-	-	-	-	-	-	3
-	-	-	-	-	-	-	-	-	-	-	12
-	-	-	-	-	-	-	-	-	-	-	1
-	-	30	17	-	3	60	-	-	-	-	13
-	-	30	17	-	3	60	-	-	-	-	2
-	-	-	-	-	-	-	-	-	-	-	3
-	-	-	-	-	-	-	-	-	-	-	14
25	255	6	-	45	1	-	-	-	-	-	1
25	255	6	-	45	1	-	-	-	-	-	2
-	-	-	-	-	-	-	-	-	-	-	3
-	-	-	-	-	-	-	28 591	17 817	4 666	6 108	15
18 518	70 224	21 442	10 799	31 855	49 246	7 985	-	-	-	-	1
18 518	70 224	21 442	10 799	31 855	49 246	7 985	28 591	17 817	4 666	6 108	2
-	-	-	-	-	-	-	-	-	-	-	3
-	-	-	-	-	-	-	4 469	2 190	1 593	686	16
4 250	10 953	5 214	1 855	5 971	6 030	939	-	-	-	-	1
4 250	10 953	5 214	1 855	5 971	6 030	939	4 469	2 190	1 593	686	2
-	-	-	-	-	-	-	-	-	-	-	3
-	-	-	-	-	-	-	10	10	-	-	17
-	1 577	269	-	13	3 045	700	-	-	-	-	1
-	1 577	269	-	13	3 045	700	10	10	-	-	2
-	-	-	-	-	-	-	-	-	-	-	3
-	-	-	-	-	-	-	33 070	20 017	6 259	6 794	18
22 768	82 754	26 925	12 654	37 839	58 321	9 624	-	-	-	-	1
22 768	82 754	26 925	12 654	37 839	58 321	9 624	33 070	20 017	6 259	6 794	2
-	-	-	-	-	-	-	-	-	-	-	3
-	-	-	-	-	-	-	-	-	-	-	19
1 057	556	13	205	1 791	73	163	-	-	-	-	1
1 057	556	13	205	1 791	73	163	-	-	-	-	2
-	-	-	-	-	-	-	-	-	-	-	3
-	-	-	-	-	-	-	37 198-	22 554-	7 392-	7 252-	20
26 446-	86 633-	29 230-	14 166-	51 759-	59 463-	9 880-	-	-	-	-	1
26 446-	86 633-	29 230-	14 166-	51 759-	59 463-	9 880-	37 198-	22 554-	7 392-	7 252-	2
-	-	-	-	-	-	-	-	-	-	-	3



## C. Ausgaben und Einnahmen nach Gebietskörperschaften,

067 BESTATTUNGSWESEN

1000

NR.	ART DER AUSGABEN/EINNAHMEN	INSGESAMT	BUND, LAF, ERP				LAEN		
			ZUSAMMEN	BUND	LASTENAUS- GLEICHSF.	ERP-SOND- VERMOEGEN	ZUSAMMEN	OHNE STADTSTAAT.	SCHLESWIG- HOLSTEIN
			1	2	3	4	5	6	7
01	PERSONALAUSGABEN								
	1 STAAT	21 550	-	-	-	-	21 550	-	-
	2 GEMEINDEN (GV.)	124 450	-	-	-	-	124 450	124 450	3 253
	3 ZUSAMMEN	146 000	-	-	-	-	146 000	124 450	3 253
02	UNTERHALTUNG V. UNBEWEGL. VERMOEGEN								
	1 STAAT	2 418	-	-	-	-	2 418	-	-
	2 GEMEINDEN (GV.)	21 614	-	-	-	-	21 614	21 614	266
	3 ZUSAMMEN	24 032	-	-	-	-	24 032	21 614	266
03	ZUWEISUNGEN AN ZWECKVERBAENDE USW.								
	1 STAAT	-	-	-	-	-	-	-	-
	2 GEMEINDEN (GV.)	2 593	-	-	-	-	2 593	2 593	257
	3 ZUSAMMEN	2 593	-	-	-	-	2 593	2 593	257
04	UEBR. VERWALTUNGS- U. ZWECKAUSGABEN								
	1 STAAT	3 165	-	-	-	-	3 165	-	-
	2 GEMEINDEN (GV.)	37 025	-	-	-	-	37 025	37 025	674
	3 ZUSAMMEN	40 190	-	-	-	-	40 190	37 025	674
05	BAUTEN UND GROSSE INSTANDESETZUNGEN								
	1 STAAT	5 076	-	-	-	-	5 076	-	-
	2 GEMEINDEN (GV.)	85 165	-	-	-	-	85 165	85 165	501
	3 ZUSAMMEN	90 241	-	-	-	-	90 241	85 165	501
06	NEUANSCHAFFUNG V. BEWEGL. VERMOEGEN								
	1 STAAT	451	-	-	-	-	451	-	-
	2 GEMEINDEN (GV.)	5 615	-	-	-	-	5 615	5 615	41
	3 ZUSAMMEN	6 066	-	-	-	-	6 066	5 615	41
07	ERWERB VON GRUNDVERMOEGEN								
	1 STAAT	195	-	-	-	-	195	-	-
	2 GEMEINDEN (GV.)	19 614	-	-	-	-	19 614	19 614	727
	3 ZUSAMMEN	19 809	-	-	-	-	19 809	19 614	727
08	GEWAHRUNG VON DARLEHEN								
	1 STAAT	-	-	-	-	-	-	-	-
	2 GEMEINDEN (GV.)	262	-	-	-	-	262	262	-
	3 ZUSAMMEN	262	-	-	-	-	262	262	-
09	BETEILIGUNGEN								
	1 STAAT	-	-	-	-	-	-	-	-
	2 GEMEINDEN (GV.)	-	-	-	-	-	-	-	-
	3 ZUSAMMEN	-	-	-	-	-	-	-	-
10	UEBR. AUSGABEN D. VERMOEGENSBEWEGUNG								
	1 STAAT	-	-	-	-	-	-	-	-
	2 GEMEINDEN (GV.)	-	-	-	-	-	-	-	-
	3 ZUSAMMEN	-	-	-	-	-	-	-	-
11	UNMITTELBARE AUSGABEN								
	1 STAAT	32 855	-	-	-	-	32 855	-	-
	2 GEMEINDEN (GV.)	296 338	-	-	-	-	296 338	296 338	5 719
	3 ZUSAMMEN	329 193	-	-	-	-	329 193	296 338	5 719
12	ZAHLUNGEN AN BUND, LAF, ERP								
	1 STAAT	-	-	-	-	-	-	-	-
13	ZAHLUNGEN AN LAENDER								
	1 STAAT	-	-	-	-	-	-	-	-
	2 GEMEINDEN (GV.)	48	-	-	-	-	48	48	-
	3 ZUSAMMEN	48	-	-	-	-	48	48	-
14	ZAHLUNGEN AN GEMEINDEN (GV.)								
	1 STAAT	-	-	-	-	-	-	-	-
	2 GEMEINDEN (GV.)	1 656	-	-	-	-	1 656	1 656	-
	3 ZUSAMMEN	1 656	-	-	-	-	1 656	1 656	-
15	GEBUEHREN, ENTGELTE, STRAFEN								
	1 STAAT	17 860	-	-	-	-	17 860	-	-
	2 GEMEINDEN (GV.)	118 832	-	-	-	-	118 832	118 832	4 218
	3 ZUSAMMEN	136 692	-	-	-	-	136 692	118 832	4 218
16	UEBR. VERWALT.- U. BETRIEBSEINNAHMEN								
	1 STAAT	392	-	-	-	-	392	-	-
	2 GEMEINDEN (GV.)	15 639	-	-	-	-	15 639	15 639	113
	3 ZUSAMMEN	16 031	-	-	-	-	16 031	15 639	113
17	EINNAHMEN DER VERMOEGENSBEWEGUNG								
	1 STAAT	-	-	-	-	-	-	-	-
	2 GEMEINDEN (GV.)	6 574	-	-	-	-	6 574	6 574	49
	3 ZUSAMMEN	6 574	-	-	-	-	6 574	6 574	49
18	UNMITTELBARE EINNAHMEN								
	1 STAAT	18 252	-	-	-	-	18 252	-	-
	2 GEMEINDEN (GV.)	141 045	-	-	-	-	141 045	141 045	4 380
	3 ZUSAMMEN	159 297	-	-	-	-	159 297	141 045	4 380
19	ZAHLUNGEN V. GEBIETSKOERPERSCHAFTEN								
	1 STAAT	-	-	-	-	-	-	-	-
	2 GEMEINDEN (GV.)	10 396	-	-	-	-	10 396	10 396	300
	3 ZUSAMMEN	10 396	-	-	-	-	10 396	10 396	300
	NACHRICHTLICH								
20	NETTOAUSGABEN								
	1 STAAT	32 855-	-	-	-	-	32 855-	-	-
	2 GEMEINDEN (GV.)	287 262-	-	-	-	-	287 262-	287 262-	5 419-
	3 ZUSAMMEN	320 117-	-	-	-	-	320 117-	287 262-	5 419-

# Aufgabenbereichen und ausgewählten Ausgabe-/Einnahmearten

DM

BESTATTUNGSWESEN 067

DER											NR.
NIEDER- SACHSEN	NORDRHEIN- WESTFALEN	HESSEN	RHEINLAND- PFALZ	BADEN- WUERTTEMBERG.	BAYERN	SAARLAND	STADT- STAATEN	HAMBURG	BREMEN	BERLIN (WEST)	
9	10	11	12	13	14	15	16	17	18	19	
-	-	-	-	-	-	-	21 550	10 001	2 761	8 788	01
12 265	49 256	11 701	7 436	18 286	17 352	4 901	-	-	-	-	1
12 265	49 256	11 701	7 436	18 286	17 352	4 901	21 550	10 001	2 761	8 788	2
-	-	-	-	-	-	-	-	-	-	-	3
-	-	-	-	-	-	-	2 418	1 878	83	457	02
1 774	8 612	2 247	1 333	3 960	2 696	726	-	-	-	-	1
1 774	8 612	2 247	1 333	3 960	2 696	726	2 418	1 878	83	457	2
-	-	-	-	-	-	-	-	-	-	-	3
-	-	-	-	-	-	-	-	-	-	-	03
467	1 414	23	27	219	68	118	-	-	-	-	1
467	1 414	23	27	219	68	118	-	-	-	-	2
-	-	-	-	-	-	-	-	-	-	-	3
-	-	-	-	-	-	-	3 165	1 624	361	1 180	04
2 673	10 568	3 395	1 390	6 526	11 220	579	-	-	-	-	1
2 673	10 568	3 395	1 390	6 526	11 220	579	3 165	1 624	361	1 180	2
-	-	-	-	-	-	-	-	-	-	-	3
-	-	-	-	-	-	-	5 076	3 326	1 048	702	05
7 977	28 319	9 058	5 637	19 301	10 956	3 416	-	-	-	-	1
7 977	28 319	9 058	5 637	19 301	10 956	3 416	5 076	3 326	1 048	702	2
-	-	-	-	-	-	-	-	-	-	-	3
-	-	-	-	-	-	-	451	210	102	139	06
562	1 995	608	276	993	973	167	-	-	-	-	1
562	1 995	608	276	993	973	167	451	210	102	139	2
-	-	-	-	-	-	-	-	-	-	-	3
-	-	-	-	-	-	-	195	-	195	-	07
2 150	10 557	767	838	2 362	2 041	172	-	-	-	-	1
2 150	10 557	767	838	2 362	2 041	172	195	-	195	-	2
-	-	-	-	-	-	-	-	-	-	-	3
-	250	-	-	-	-	12	-	-	-	-	08
-	250	-	-	-	-	12	-	-	-	-	1
-	-	-	-	-	-	-	-	-	-	-	2
-	-	-	-	-	-	-	-	-	-	-	3
-	-	-	-	-	-	-	-	-	-	-	09
-	-	-	-	-	-	-	-	-	-	-	1
-	-	-	-	-	-	-	-	-	-	-	2
-	-	-	-	-	-	-	-	-	-	-	3
-	-	-	-	-	-	-	32 855	17 039	4 550	11 266	11
27 868	110 971	27 799	16 937	51 647	45 318	10 079	-	-	-	-	1
27 868	110 971	27 799	16 937	51 647	45 318	10 079	32 855	17 039	4 550	11 266	2
-	-	-	-	-	-	-	-	-	-	-	3
-	-	-	-	-	-	-	-	-	-	-	12
-	-	-	-	-	-	-	-	-	-	-	1
-	-	48	-	-	-	-	-	-	-	-	13
-	-	48	-	-	-	-	-	-	-	-	1
-	-	-	-	-	-	-	-	-	-	-	2
-	-	-	-	-	-	-	-	-	-	-	3
-	-	-	-	-	-	-	-	-	-	-	14
214	756	229	183	7	267	-	-	-	-	-	1
214	756	229	183	7	267	-	-	-	-	-	2
-	-	-	-	-	-	-	-	-	-	-	3
-	-	-	-	-	-	-	17 860	9 383	1 026	7 451	15
10 649	37 867	14 069	5 254	18 806	26 113	1 856	-	-	-	-	1
10 649	37 867	14 069	5 254	18 806	26 113	1 856	17 860	9 383	1 026	7 451	2
-	-	-	-	-	-	-	-	-	-	-	3
-	-	-	-	-	-	-	392	122	70	200	16
1 835	3 869	530	536	2 758	5 752	246	-	-	-	-	1
1 835	3 869	530	536	2 758	5 752	246	392	122	70	200	2
-	-	-	-	-	-	-	-	-	-	-	3
-	-	-	-	-	-	-	-	-	-	-	17
187	5 280	318	311	187	139	103	-	-	-	-	1
187	5 280	318	311	187	139	103	-	-	-	-	2
-	-	-	-	-	-	-	-	-	-	-	3
-	-	-	-	-	-	-	18 252	9 505	1 096	7 651	18
12 671	47 016	14 917	6 101	21 751	32 004	2 205	-	-	-	-	1
12 671	47 016	14 917	6 101	21 751	32 004	2 205	18 252	9 505	1 096	7 651	2
-	-	-	-	-	-	-	-	-	-	-	3
-	-	-	-	-	-	-	-	-	-	-	19
461	5 518	701	886	1 018	1 302	210	-	-	-	-	1
461	5 518	701	886	1 018	1 302	210	-	-	-	-	2
-	-	-	-	-	-	-	-	-	-	-	3
-	-	-	-	-	-	-	32 855	17 039	4 550	11 266	20
27 621	106 209	27 375	16 234	50 636	43 899	9 869	-	-	-	-	1
27 621	106 209	27 375	16 234	50 636	43 899	9 869	32 855	17 039	4 550	11 266	2
-	-	-	-	-	-	-	-	-	-	-	3

## C. Ausgaben und Einnahmen nach Gebietskörperschaften,

1000

NR.	ART DER AUSGABEN/EINNAHMEN	INSGESAMT	BUND, LAF, ERP					LAEN	
			ZUSAMMEN	BUND	LASTENAUS- GLEICHSF.	ERP-SOND. VERMOEGEN	ZUSAMMEN	OHNE STADTSTAAT.	SCHLESWIG- HOLSTEIN
01	PERSONAL AUSGABEN								
	1 STAAT	55 826	-	-	-	-	55 826	-	-
	2 GEMEINDEN (GV.)	242 513	-	-	-	-	242 513	242 513	9 347
	3 ZUSAMMEN	298 339	-	-	-	-	298 339	242 513	9 347
02	UNTERHALTUNG V. UNBEWEGL. VERMOEGEN								
	1 STAAT	7 269	-	-	-	-	7 269	-	-
	2 GEMEINDEN (GV.)	41 587	-	-	-	-	41 587	41 587	1 228
	3 ZUSAMMEN	48 856	-	-	-	-	48 856	41 587	1 228
03	ZUWEISUNGEN AN ZWECKVERBAEENDE USW.								
	1 STAAT	15	-	-	-	-	15	-	-
	2 GEMEINDEN (GV.)	3 534	-	-	-	-	3 534	3 534	24
	3 ZUSAMMEN	3 549	-	-	-	-	3 549	3 534	24
04	UEBR. VERWALTUNGS- U. ZWECKAUSGABEN								
	1 STAAT	6 712	-	-	-	-	6 712	-	-
	2 GEMEINDEN (GV.)	94 351	-	-	-	-	94 351	94 351	2 286
	3 ZUSAMMEN	101 063	-	-	-	-	101 063	94 351	2 286
05	BAUTEN UND GROSSE INSTANDSETZUNGEN								
	1 STAAT	15 097	-	-	-	-	15 097	-	-
	2 GEMEINDEN (GV.)	192 640	-	-	-	-	192 640	192 640	4 501
	3 ZUSAMMEN	207 737	-	-	-	-	207 737	192 640	4 501
06	NEUANSCHAFFUNG V. BEWEGL. VERMOEGEN								
	1 STAAT	776	-	-	-	-	776	-	-
	2 GEMEINDEN (GV.)	11 812	-	-	-	-	11 812	11 812	366
	3 ZUSAMMEN	12 588	-	-	-	-	12 588	11 812	366
07	ERWERB VON GRUNDVERMOEGEN								
	1 STAAT	8 639	-	-	-	-	8 639	-	-
	2 GEMEINDEN (GV.)	21 366	-	-	-	-	21 366	21 366	150
	3 ZUSAMMEN	30 005	-	-	-	-	30 005	21 366	150
08	GEWAHRUNG VON DARLEHEN								
	1 STAAT	233	-	-	-	-	233	-	-
	2 GEMEINDEN (GV.)	584	-	-	-	-	584	584	53
	3 ZUSAMMEN	817	-	-	-	-	817	584	53
09	BETEILIGUNGEN								
	1 STAAT	-	-	-	-	-	-	-	-
	2 GEMEINDEN (GV.)	-	-	-	-	-	-	-	-
	3 ZUSAMMEN	-	-	-	-	-	-	-	-
10	UEBR. AUSGABEN D. VERMOEGENSBEWEGUNG								
	1 STAAT	-	-	-	-	-	-	-	-
	2 GEMEINDEN (GV.)	-	-	-	-	-	-	-	-
	3 ZUSAMMEN	-	-	-	-	-	-	-	-
11	UNMITTELBARE AUSGABEN								
	1 STAAT	94 567	-	-	-	-	94 567	-	-
	2 GEMEINDEN (GV.)	608 387	-	-	-	-	608 387	608 387	17 955
	3 ZUSAMMEN	702 954	-	-	-	-	702 954	608 387	17 955
12	ZAHLUNGEN AN BUND, LAF, ERP								
	1 STAAT	-	-	-	-	-	-	-	-
13	ZAHLUNGEN AN LAENDER								
	1 STAAT	-	-	-	-	-	-	-	-
	2 GEMEINDEN (GV.)	38	-	-	-	-	38	38	-
	3 ZUSAMMEN	38	-	-	-	-	38	38	-
14	ZAHLUNGEN AN GEMEINDEN (GV.)								
	1 STAAT	-	-	-	-	-	-	-	-
	2 GEMEINDEN (GV.)	2 274	-	-	-	-	2 274	2 274	52
	3 ZUSAMMEN	2 274	-	-	-	-	2 274	2 274	52
15	GEBUEHREN, ENTGELTE, STRAFEN								
	1 STAAT	10 924	-	-	-	-	10 924	-	-
	2 GEMEINDEN (GV.)	68 794	-	-	-	-	68 794	68 794	1 899
	3 ZUSAMMEN	79 718	-	-	-	-	79 718	68 794	1 899
16	UEBR. VERWALT.- U. BETRIEBSEINNAHMEN								
	1 STAAT	4 438	-	-	-	-	4 438	-	-
	2 GEMEINDEN (GV.)	33 890	-	-	-	-	33 890	33 890	1 623
	3 ZUSAMMEN	38 328	-	-	-	-	38 328	33 890	1 623
17	EINNAHMEN DER VERMOEGENSBEWEGUNG								
	1 STAAT	697	-	-	-	-	697	-	-
	2 GEMEINDEN (GV.)	2 539	-	-	-	-	2 539	2 539	2
	3 ZUSAMMEN	3 236	-	-	-	-	3 236	2 539	2
18	UNMITTELBARE EINNAHMEN								
	1 STAAT	16 059	-	-	-	-	16 059	-	-
	2 GEMEINDEN (GV.)	105 223	-	-	-	-	105 223	105 223	3 524
	3 ZUSAMMEN	121 282	-	-	-	-	121 282	105 223	3 524
19	ZAHLUNGEN V. GEBIETSKOERPERSCHAFTEN								
	1 STAAT	-	-	-	-	-	-	-	-
	2 GEMEINDEN (GV.)	27 250	-	-	-	-	27 250	27 250	810
	3 ZUSAMMEN	27 250	-	-	-	-	27 250	27 250	810
20	NACHRICHTLICH NETTO AUSGABEN								
	1 STAAT	94 567-	-	-	-	-	94 567-	-	-
	2 GEMEINDEN (GV.)	581 988-	-	-	-	-	581 988-	581 988-	17 190-
	3 ZUSAMMEN	676 555-	-	-	-	-	676 555-	581 988-	17 190-

# Aufgabenbereichen und ausgewählten Ausgabe-/Einnahmearten

DM

ERHOLUNGSEINRICHTUNGEN 068

DER											NR.
NIEDER- SACHSEN	NORDRHEIN- WESTFALEN	HESSEN	RHEINLAND- PFA LZ	BADEN- WUERTTE MBG.	BAYERN	SAARLAND	STADT- STAATEN	HAMBURG	BREMEN	BERLIN (WEST)	
9	10	11	12	13	14	15	16	17	18	19	
-	-	-	-	-	-	-	55 826	17 276	6 012	32 538	01
25 406	106 330	20 863	12 658	32 953	29 431	5 525	-	-	-	-	1
25 406	106 330	20 863	12 658	32 953	29 431	5 525	55 826	17 276	6 012	32 538	2
-	-	-	-	-	-	-	-	-	-	-	3
4 252	18 037	3 955	2 262	5 173	5 950	730	7 269	3 115	569	3 585	02
4 252	18 037	3 955	2 262	5 173	5 950	730	-	-	-	-	1
-	-	-	-	-	-	-	-	-	-	-	2
628	1 394	1 336	26	74	50	2	15	15	-	-	3
628	1 394	1 336	26	74	50	2	-	-	-	-	1
-	-	-	-	-	-	-	-	-	-	-	2
7 277	43 497	6 200	3 246	14 369	16 242	1 234	6 712	1 712	701	4 299	3
7 277	43 497	6 200	3 246	14 369	16 242	1 234	-	-	-	-	1
-	-	-	-	-	-	-	-	-	-	-	2
17 132	83 101	15 060	9 655	38 080	22 086	3 025	15 097	5 353	2 335	7 409	3
17 132	83 101	15 060	9 655	38 080	22 086	3 025	-	-	-	-	1
-	-	-	-	-	-	-	-	-	-	-	2
1 242	4 899	972	612	2 017	1 619	85	776	418	120	238	06
1 242	4 899	972	612	2 017	1 619	85	-	-	-	-	1
-	-	-	-	-	-	-	-	-	-	-	2
3 319	12 731	361	14	2 329	2 462	-	8 639	6 809	-	1 830	3
3 319	12 731	361	14	2 329	2 462	-	-	-	-	-	1
-	-	-	-	-	-	-	-	-	-	-	2
-	531	-	-	-	-	-	233	233	-	-	3
-	531	-	-	-	-	-	-	-	-	-	1
-	-	-	-	-	-	-	-	-	-	-	2
-	-	-	-	-	-	-	-	-	-	-	3
-	-	-	-	-	-	-	-	-	-	-	09
-	-	-	-	-	-	-	-	-	-	-	1
-	-	-	-	-	-	-	-	-	-	-	2
-	-	-	-	-	-	-	-	-	-	-	3
-	-	-	-	-	-	-	-	-	-	-	10
-	-	-	-	-	-	-	-	-	-	-	1
-	-	-	-	-	-	-	-	-	-	-	2
-	-	-	-	-	-	-	-	-	-	-	3
59 256	270 520	48 747	28 473	94 995	77 840	10 601	94 567	34 931	9 737	49 899	11
59 256	270 520	48 747	28 473	94 995	77 840	10 601	-	-	-	-	1
-	-	-	-	-	-	-	-	-	-	-	2
-	-	-	-	-	-	-	-	-	-	-	3
37	-	-	-	-	1	-	-	-	-	-	13
37	-	-	-	-	1	-	-	-	-	-	1
-	-	-	-	-	-	-	-	-	-	-	2
-	-	-	-	-	-	-	-	-	-	-	3
62	849	95	2	18	1 181	15	-	-	-	-	14
62	849	95	2	18	1 181	15	-	-	-	-	1
-	-	-	-	-	-	-	-	-	-	-	2
-	-	-	-	-	-	-	-	-	-	-	3
5 625	26 064	5 709	2 514	12 459	13 788	736	10 924	668	319	9 937	15
5 625	26 064	5 709	2 514	12 459	13 788	736	-	-	-	-	1
-	-	-	-	-	-	-	-	-	-	-	2
-	-	-	-	-	-	-	-	-	-	-	3
3 377	11 932	1 191	2 067	6 762	5 638	1 300	4 438	986	2 501	951	16
3 377	11 932	1 191	2 067	6 762	5 638	1 300	-	-	-	-	1
-	-	-	-	-	-	-	-	-	-	-	2
-	-	-	-	-	-	-	-	-	-	-	3
382	203	30	3	1 670	233	16	697	223	470	4	17
382	203	30	3	1 670	233	16	-	-	-	-	1
-	-	-	-	-	-	-	-	-	-	-	2
-	-	-	-	-	-	-	-	-	-	-	3
9 384	38 199	6 930	4 584	20 891	19 659	2 052	16 059	1 877	3 290	10 892	18
9 384	38 199	6 930	4 584	20 891	19 659	2 052	-	-	-	-	1
-	-	-	-	-	-	-	-	-	-	-	2
-	-	-	-	-	-	-	-	-	-	-	3
2 305	14 213	2 735	2 551	2 765	1 666	205	-	-	-	-	19
2 305	14 213	2 735	2 551	2 765	1 666	205	-	-	-	-	1
-	-	-	-	-	-	-	-	-	-	-	2
-	-	-	-	-	-	-	-	-	-	-	3
56 690-	256 121-	46 107-	25 924-	92 248-	77 297-	10 411-	94 567-	34 931-	9 737-	49 899-	20
56 690-	256 121-	46 107-	25 924-	92 248-	77 297-	10 411-	-	-	-	-	1
-	-	-	-	-	-	-	-	-	-	-	2
-	-	-	-	-	-	-	-	-	-	-	3

## C. Ausgaben und Einnahmen nach Gebietskörperschaften,

1000

069 SONSTIGE DEFFENTLICHE EINRICHTUNGEN

NR.	ART DER AUSGABEN/EINNAHMEN	INSGESAMT	BUND, LAF, ERP					LAEN	
			ZUSAMMEN	BUND	LASTENAUS- GLEICHSF.	ERP-SOND. VERMOEGEN	ZUSAMMEN	OHNE STADTSTAAT.	SCHLESWIG- HOLSTEIN
01	PERSONALAUSGABEN								
	1 STAAT	2 613	-	-	-	-	2 613	-	-
	2 GEMEINDEN (GV.)	60 021	-	-	-	-	60 021	60 021	1 423
	3 ZUSAMMEN	62 634	-	-	-	-	62 634	60 021	1 423
02	UNTERHALTUNG V.UNBEWEGL.VERMOEGEN								
	1 STAAT	226	-	-	-	-	226	-	-
	2 GEMEINDEN (GV.)	33 896	-	-	-	-	33 896	33 896	1 322
	3 ZUSAMMEN	34 122	-	-	-	-	34 122	33 896	1 322
03	ZUWEISUNGEN AN ZWECKVERBAENDE USW.								
	1 STAAT	-	-	-	-	-	-	-	-
	2 GEMEINDEN (GV.)	14 602	-	-	-	-	14 602	14 602	812
	3 ZUSAMMEN	14 602	-	-	-	-	14 602	14 602	812
04	UEBR.VERWALTUNGS- U.ZWECKAUSGABEN								
	1 STAAT	1 978	-	-	-	-	1 978	3	-
	2 GEMEINDEN (GV.)	97 285	-	-	-	-	97 285	97 285	2 752
	3 ZUSAMMEN	99 263	-	-	-	-	99 263	97 288	2 752
05	BAUTEN UND GROSSE INSTANDSETZUNGEN								
	1 STAAT	6 477	-	-	-	-	6 477	-	-
	2 GEMEINDEN (GV.)	245 684	-	-	-	-	245 684	245 684	5 548
	3 ZUSAMMEN	252 161	-	-	-	-	252 161	245 684	5 548
06	NEUANSCHAFFUNG V.BEWEGL.VERMOEGEN								
	1 STAAT	70	-	-	-	-	70	-	-
	2 GEMEINDEN (GV.)	43 887	-	-	-	-	43 887	43 887	1 409
	3 ZUSAMMEN	43 957	-	-	-	-	43 957	43 887	1 409
07	ERWERB VON GRUNDVERMOEGEN								
	1 STAAT	-	-	-	-	-	-	-	-
	2 GEMEINDEN (GV.)	10 858	-	-	-	-	10 858	10 858	120
	3 ZUSAMMEN	10 858	-	-	-	-	10 858	10 858	120
08	GEWAHRUNG VON DARLEHEN								
	1 STAAT	-	-	-	-	-	-	-	-
	2 GEMEINDEN (GV.)	2 188	-	-	-	-	2 188	2 188	-
	3 ZUSAMMEN	2 188	-	-	-	-	2 188	2 188	-
09	BETEILIGUNGEN								
	1 STAAT	-	-	-	-	-	-	-	-
	2 GEMEINDEN (GV.)	-	-	-	-	-	-	-	-
	3 ZUSAMMEN	-	-	-	-	-	-	-	-
10	UEBR.AUSGABEN D.VERMOEGENSBEWEGUNG								
	1 STAAT	-	-	-	-	-	-	-	-
	2 GEMEINDEN (GV.)	-	-	-	-	-	-	-	-
	3 ZUSAMMEN	-	-	-	-	-	-	-	-
11	UNMITTELBARE AUSGABEN								
	1 STAAT	11 364	-	-	-	-	11 364	3	-
	2 GEMEINDEN (GV.)	508 421	-	-	-	-	508 421	508 421	13 386
	3 ZUSAMMEN	519 785	-	-	-	-	519 785	508 424	13 386
12	ZAHLUNGEN AN BUND, LAF, ERP								
	1 STAAT	-	-	-	-	-	-	-	-
13	ZAHLUNGEN AN LAENDER								
	1 STAAT	32 530	32 530	32 530	-	-	-	-	-
	2 GEMEINDEN (GV.)	124	-	-	-	-	124	124	-
	3 ZUSAMMEN	32 654	32 530	32 530	-	-	124	124	-
14	ZAHLUNGEN AN GEMEINDEN (GV.)								
	1 STAAT	98 248	182	182	-	-	98 066	98 066	-
	2 GEMEINDEN (GV.)	6 522	-	-	-	-	6 522	6 522	569
	3 ZUSAMMEN	104 770	182	182	-	-	104 588	104 588	569
15	GEBUEHREN, ENTGELTE, STRAFEN								
	1 STAAT	2 397	-	-	-	-	2 397	-	-
	2 GEMEINDEN (GV.)	81 893	-	-	-	-	81 893	81 893	2 165
	3 ZUSAMMEN	84 290	-	-	-	-	84 290	81 893	2 165
16	UEBR.VERWALT.- U.BETRIEBSEINNAHMEN								
	1 STAAT	15 850	2 513	2 513	-	-	13 337	7 809	-
	2 GEMEINDEN (GV.)	112 900	-	-	-	-	112 900	112 900	2 825
	3 ZUSAMMEN	128 750	2 513	2 513	-	-	126 237	120 709	2 825
17	EINNAHMEN DER VERMOEGENSBEWEGUNG								
	1 STAAT	2	-	-	-	-	2	-	-
	2 GEMEINDEN (GV.)	6 042	-	-	-	-	6 042	6 042	322
	3 ZUSAMMEN	6 044	-	-	-	-	6 044	6 042	322
18	UNMITTELBARE EINNAHMEN								
	1 STAAT	18 249	2 513	2 513	-	-	15 736	7 809	-
	2 GEMEINDEN (GV.)	200 835	-	-	-	-	200 835	200 835	5 312
	3 ZUSAMMEN	219 084	2 513	2 513	-	-	216 571	208 644	5 312
19	ZAHLUNGEN V.GEBIETSKOERPERSCHAFTEN								
	1 STAAT	2 034	1 184	1 184	-	-	850	850	10
	2 GEMEINDEN (GV.)	79 498	-	-	-	-	79 498	79 498	2 344
	3 ZUSAMMEN	81 532	1 184	1 184	-	-	80 348	80 348	2 354
20	NACHRICHTLICH NETTOAUSGABEN								
	1 STAAT	140 108-	31 528-	31 528-	-	-	108 580-	97 219-	10
	2 GEMEINDEN (GV.)	432 589-	-	-	-	-	432 589-	432 589-	11 463-
	3 ZUSAMMEN	572 697-	31 528-	31 528-	-	-	541 169-	529 808-	11 453-

# Aufgabenbereichen und ausgewählten Ausgabe-/Einnahmearten

DM

SONSTIGE OEFFENTLICHE EINRICHTUNGEN 069

DER											Nr.
NIEDER- SACHSEN	NORDRHEIN- WESTFALEN	HESSEN	RHEINLAND- PFALZ	BADEN- WUERTTEMBG.	BAYERN	SAARLAND	STADT- STAATEN	HAMBURG	BREMEN	BERLIN (WEST)	
9	10	11	12	13	14	15	16	17	18	19	
-	-	-	-	-	-	-	2 613	372	232	2 009	01
4 867	20 997	7 942	4 112	11 930	7 154	1 596	-	-	-	-	1
4 867	20 997	7 942	4 112	11 930	7 154	1 596	2 613	372	232	2 009	2
-	-	-	-	-	-	-	-	-	-	-	3
-	-	-	-	-	-	-	226	122	37	67	02
4 341	5 347	4 548	6 115	5 633	5 758	832	-	-	-	-	1
4 341	5 347	4 548	6 115	5 633	5 758	832	226	122	37	67	2
-	-	-	-	-	-	-	-	-	-	-	3
-	-	-	-	-	-	-	-	-	-	-	03
5 180	1 967	2 145	1 073	2 109	1 164	152	-	-	-	-	1
5 180	1 967	2 145	1 073	2 109	1 164	152	-	-	-	-	2
-	-	-	-	-	-	-	-	-	-	-	3
-	-	3	-	-	-	-	1 975	116	661	1 198	04
10 657	13 319	14 802	11 325	23 369	18 480	2 581	-	-	-	-	1
10 657	13 319	14 805	11 325	23 369	18 480	2 581	1 975	116	661	1 198	2
-	-	-	-	-	-	-	-	-	-	-	3
-	-	-	-	-	-	-	6 477	-	4 344	2 133	05
32 492	44 715	50 781	23 681	46 187	38 517	3 763	-	-	-	-	1
32 492	44 715	50 781	23 681	46 187	38 517	3 763	6 477	-	4 344	2 133	2
-	-	-	-	-	-	-	-	-	-	-	3
-	-	-	-	-	-	-	70	-	7	63	06
6 981	3 707	6 184	3 230	9 258	12 295	823	-	-	-	-	1
6 981	3 707	6 184	3 230	9 258	12 295	823	70	-	7	63	2
-	-	-	-	-	-	-	-	-	-	-	3
-	-	-	-	-	-	-	-	-	-	-	07
1 086	2 815	1 001	788	1 720	3 253	75	-	-	-	-	1
1 086	2 815	1 001	788	1 720	3 253	75	-	-	-	-	2
-	-	-	-	-	-	-	-	-	-	-	3
-	-	-	-	-	-	-	-	-	-	-	08
182	277	200	515	10	1 004	-	-	-	-	-	1
182	277	200	515	10	1 004	-	-	-	-	-	2
-	-	-	-	-	-	-	-	-	-	-	3
-	-	-	-	-	-	-	-	-	-	-	09
-	-	-	-	-	-	-	-	-	-	-	1
-	-	-	-	-	-	-	-	-	-	-	2
-	-	-	-	-	-	-	-	-	-	-	3
-	-	-	-	-	-	-	-	-	-	-	10
-	-	-	-	-	-	-	-	-	-	-	1
-	-	-	-	-	-	-	-	-	-	-	2
-	-	-	-	-	-	-	-	-	-	-	3
-	-	3	-	-	-	-	11 361	610	5 281	5 470	11
65 786	93 144	87 603	50 839	100 216	87 625	9 822	-	-	-	-	1
65 786	93 144	87 606	50 839	100 216	87 625	9 822	11 361	610	5 281	5 470	2
-	-	-	-	-	-	-	-	-	-	-	3
-	-	-	-	-	-	-	-	-	-	-	12
-	-	-	-	-	-	-	-	-	-	-	1
11	-	1	10	-	102	-	-	-	-	-	13
11	-	1	10	-	102	-	-	-	-	-	1
-	-	-	-	-	-	-	-	-	-	-	2
-	-	-	-	-	-	-	-	-	-	-	3
10 696	23 975	24 102	8	22 742	13 299	3 244	-	-	-	-	14
1 464	1 338	2 028	251	704	162	6	-	-	-	-	1
12 160	25 313	26 130	259	23 446	13 461	3 250	-	-	-	-	2
-	-	-	-	-	-	-	-	-	-	-	3
-	-	-	-	-	-	-	2 397	617	742	1 038	15
9 019	11 686	12 572	8 273	22 172	14 481	1 525	-	-	-	-	1
9 019	11 686	12 572	8 273	22 172	14 481	1 525	2 397	617	742	1 038	2
-	-	-	-	-	-	-	-	-	-	-	3
-	-	-	-	-	-	-	5 528	1 584	508	3 436	16
12 411	52 919	11 067	7 958	10 972	10 484	4 264	-	-	-	-	1
12 411	52 919	11 067	7 958	10 972	18 293	4 264	5 528	1 584	508	3 436	2
-	-	-	-	-	-	-	-	-	-	-	3
-	-	-	-	-	-	-	2	-	-	2	17
646	466	1 694	1 064	977	857	16	-	-	-	-	1
646	466	1 694	1 064	977	857	16	2	-	-	2	2
-	-	-	-	-	-	-	-	-	-	-	3
-	-	-	-	-	-	-	7 927	2 201	1 250	4 476	18
22 076	65 071	25 333	17 295	34 121	25 822	5 805	-	-	-	-	1
22 076	65 071	25 333	17 295	34 121	33 631	5 805	7 927	2 201	1 250	4 476	2
-	-	-	-	-	-	-	-	-	-	-	3
-	-	-	2	-	838	-	-	-	-	-	19
12 605	19 013	19 987	7 102	7 972	9 753	722	-	-	-	-	1
12 605	19 013	19 987	7 104	7 972	10 591	722	-	-	-	-	2
-	-	-	-	-	-	-	-	-	-	-	3
10 696-	23 975-	24 105-	6-	22 742-	12 461-	3 244-	11 361-	610-	5 281-	5 470-	20
53 885-	75 358-	69 296-	43 565-	92 756-	77 160-	9 106-	-	-	-	-	1
64 581-	99 333-	93 401-	43 571-	115 498-	89 621-	12 350-	11 361-	610-	5 281-	5 470-	2
-	-	-	-	-	-	-	-	-	-	-	3

## C. Ausgaben und Einnahmen nach Gebietskörperschaften,

1000

070 VERKEHR

NR.	ART DER AUSGABEN/EINNAHMEN	INSGESAMT	BUND, LAF, ERP					LAEN				
			ZUSAMMEN	BUND	LASTENAUSGLEICHSP.	ERP-SOND. VERMOEGEN	ZUSAMMEN	OHNE STADTSTAAT.	SCHLESWIG-HOLSTEIN			
										1	2	3
01	PERSONALAUSGABEN											
	1 STAAT	377 179	164 994	164 994	-	-	212 185	116 112	6 182			
	2 GEMEINDEN (GV.)	514 503	-	-	-	-	514 503	514 503	17 871			
	3 ZUSAMMEN	891 682	164 994	164 994	-	-	726 688	630 615	24 053			
02	UNTERHALTUNG V. UNBEWEGL. VERMOEGEN											
	1 STAAT	712 342	380 423	380 423	-	-	331 919	276 226	15 004			
	2 GEMEINDEN (GV.)	592 532	-	-	-	-	592 532	592 532	16 272			
	3 ZUSAMMEN	1 304 874	380 423	380 423	-	-	924 451	868 758	31 276			
03	ZUWEISUNGEN AN ZWECKVERBAENDE USW.											
	1 STAAT	70 698	29 158	29 158	-	-	41 540	28 420	1 835			
	2 GEMEINDEN (GV.)	38 857	-	-	-	-	38 857	38 857	3 052			
	3 ZUSAMMEN	109 555	29 158	29 158	-	-	80 397	67 277	4 887			
04	UEBR. VERWALTUNGS- U. ZWECKAUSGABEN											
	1 STAAT	595 738	381 429	381 429	-	-	214 309	144 324	12 845			
	2 GEMEINDEN (GV.)	279 714	-	-	-	-	279 714	279 714	6 389			
	3 ZUSAMMEN	875 452	381 429	381 429	-	-	494 023	424 038	19 234			
05	BAUTEN UND GROSSE INSTANDSETZUNGEN											
	1 STAAT	3 721 610	2 655 092	2 655 092	-	-	1 066 518	701 061	42 467			
	2 GEMEINDEN (GV.)	3 683 809	-	-	-	-	3 683 809	3 683 809	140 145			
	3 ZUSAMMEN	7 405 419	2 655 092	2 655 092	-	-	4 750 327	4 384 870	182 612			
06	NEUANSCHAFFUNG V. BEWEGL. VERMOEGEN											
	1 STAAT	87 878	64 056	64 056	-	-	23 822	15 228	406			
	2 GEMEINDEN (GV.)	39 619	-	-	-	-	39 619	39 619	1 048			
	3 ZUSAMMEN	127 497	64 056	64 056	-	-	63 441	54 847	1 454			
07	ERWERB VON GRUNDVERMOEGEN											
	1 STAAT	96 010	58 423	58 423	-	-	37 587	12 620	-			
	2 GEMEINDEN (GV.)	292 792	-	-	-	-	292 792	292 792	5 982			
	3 ZUSAMMEN	388 802	58 423	58 423	-	-	330 379	305 412	5 982			
08	GEWAHRUNG VON DARLEHEN											
	1 STAAT	355 230	106 169	32 403	-	73 766	249 061	248 681	338			
	2 GEMEINDEN (GV.)	12 344	-	-	-	-	12 344	12 344	821			
	3 ZUSAMMEN	367 574	106 169	32 403	-	73 766	261 405	261 025	1 159			
09	BETEILIGUNGEN											
	1 STAAT	2 610	2 610	2 610	-	-	-	-	-			
	2 GEMEINDEN (GV.)	540	-	-	-	-	540	540	-			
	3 ZUSAMMEN	3 150	2 610	2 610	-	-	540	540	-			
10	UEBR. AUSGABEN D. VERMOEGENSBEWEGUNG											
	1 STAAT	1 620	-	-	-	-	1 620	-	-			
	2 GEMEINDEN (GV.)	-	-	-	-	-	-	-	-			
	3 ZUSAMMEN	1 620	-	-	-	-	1 620	-	-			
11	UNMITTELBARE AUSGABEN											
	1 STAAT	6 020 915	3 842 354	3 768 588	-	73 766	2 178 561	1 542 672	79 077			
	2 GEMEINDEN (GV.)	5 454 710	-	-	-	-	5 454 710	5 454 710	191 580			
	3 ZUSAMMEN	11 475 625	3 842 354	3 768 588	-	73 766	7 633 271	6 997 382	270 657			
12	ZAHLUNGEN AN BUND, LAF, ERP											
	1 STAAT	12 816	-	-	-	-	12 816	12 474	1 428			
13	ZAHLUNGEN AN LAENDER											
	1 STAAT	218 630	218 600	218 600	-	-	30	30	-			
	2 GEMEINDEN (GV.)	16 493	-	-	-	-	16 493	16 493	81			
	3 ZUSAMMEN	235 123	218 600	218 600	-	-	16 523	16 523	81			
14	ZAHLUNGEN AN GEMEINDEN (GV.)											
	1 STAAT	1 670 296	139 837	139 837	-	-	1 530 459	1 530 459	40 745			
	2 GEMEINDEN (GV.)	197 793	-	-	-	-	197 793	197 793	8 247			
	3 ZUSAMMEN	1 868 089	139 837	139 837	-	-	1 728 252	1 728 252	48 992			
15	GEBUEHREN, ENTGELTE, STRAFEN											
	1 STAAT	197 447	131 584	131 584	-	-	65 863	8 616	1 636			
	2 GEMEINDEN (GV.)	754 267	-	-	-	-	754 267	754 267	28 063			
	3 ZUSAMMEN	951 714	131 584	131 584	-	-	820 130	762 883	29 699			
16	UEBR. VERWALT.- U. BETRIEBSEINNAHMEN											
	1 STAAT	268 541	114 567	114 567	-	-	153 974	94 716	862			
	2 GEMEINDEN (GV.)	207 054	-	-	-	-	207 054	207 054	7 885			
	3 ZUSAMMEN	475 595	114 567	114 567	-	-	361 028	301 770	8 747			
17	EINNAHMEN DER VERMOEGENSBEWEGUNG											
	1 STAAT	39 210	2 523	2 523	-	-	36 687	26 823	167			
	2 GEMEINDEN (GV.)	42 110	-	-	-	-	42 110	42 110	1 675			
	3 ZUSAMMEN	81 320	2 523	2 523	-	-	78 797	68 935	1 842			
18	UNMITTELBARE EINNAHMEN											
	1 STAAT	505 198	248 674	248 674	-	-	256 524	130 155	2 665			
	2 GEMEINDEN (GV.)	1 003 431	-	-	-	-	1 003 431	1 003 431	37 623			
	3 ZUSAMMEN	1 508 629	248 674	248 674	-	-	1 259 955	1 133 586	40 288			
19	ZAHLUNGEN V. GEBIETSKOERPERSCHAFTEN											
	1 STAAT	205 795	26 224	26 224	-	-	179 571	125 632	8 912			
	2 GEMEINDEN (GV.)	2 058 623	-	-	-	-	2 058 623	2 058 623	63 030			
	3 ZUSAMMEN	2 264 418	26 224	26 224	-	-	2 238 194	2 184 255	71 942			
20	NACHRICHTLICH NETTOAUSGABEN											
	1 STAAT	7 716 862-	4 174 567-	4 100 801-	-	73 766-	3 542 295-	2 960 003-	112 338-			
	2 GEMEINDEN (GV.)	3 580 756-	-	-	-	-	3 580 756-	3 580 756-	135 060-			
	3 ZUSAMMEN	11 297 618-	4 174 567-	4 100 801-	-	73 766-	7 123 051-	6 540 759-	247 398-			

# Aufgabenbereichen und ausgewählten Ausgabe-/ Einnahmearten

DM

VERKEHR 070

DER											NR.
NIEDER- SACHSEN	NORDRHEIN- WESTFALEN	HESSEN	RHEINLAND- PFALZ	BADEN- WÜRTTEMBERG.	BAYERN	SAARLAND	STADT- STAATEN	HAMBURG	BREMEN	BERLIN (WEST)	
9	10	11	12	13	14	15	16	17	18	19	
21 859	-	20 323	12 065	26 278	24 459	4 946	96 073	59 124	19 717	17 232	01
50 073	228 278	30 268	20 862	75 177	82 345	9 629	-	-	-	-	1
71 932	228 278	50 591	32 927	101 455	106 804	14 575	96 073	59 124	19 717	17 232	2
52 759	127	33 880	48 016	50 118	61 921	14 401	55 693	18 475	9 684	27 534	02
62 365	234 874	39 571	26 917	103 242	103 231	6 060	-	-	-	-	1
115 124	235 001	73 451	74 933	153 360	165 152	20 461	55 693	18 475	9 684	27 534	2
1 291	7 882	654	4 026	10 582	1 961	189	13 120	7 182	5 889	49	03
14 057	3 240	2 352	10 877	3 998	1 277	4	-	-	-	-	1
15 348	11 122	3 006	14 903	14 580	3 238	193	13 120	7 182	5 889	49	2
13 386	13 175	34 568	19 981	19 365	29 934	1 070	69 985	27 752	35 633	6 600	04
15 339	160 653	24 372	7 627	30 837	31 788	2 709	-	-	-	-	1
28 725	173 828	58 940	27 608	50 202	61 722	3 779	69 985	27 752	35 633	6 600	2
105 477	17	118 367	87 159	182 327	151 042	14 205	365 457	135 975	68 361	161 121	05
399 950	1 220 082	361 883	218 045	519 604	753 934	60 166	-	-	-	-	1
505 427	1 220 099	480 250	305 204	701 931	914 976	74 371	365 457	135 975	68 361	161 121	2
3 404	-	2 994	194	5 119	2 924	187	8 594	7 175	1 374	45	06
3 218	15 658	2 335	1 242	5 275	10 579	264	-	-	-	-	1
6 622	15 658	5 329	1 436	10 394	13 503	451	8 594	7 175	1 374	45	2
98	-	5 801	2 211	3 246	175	1 089	24 967	12 597	2 154	10 216	07
38 417	89 290	22 194	23 975	42 719	64 814	5 401	-	-	-	-	1
38 515	89 290	27 995	26 186	45 965	64 989	6 490	24 967	12 597	2 154	10 216	2
170	207 760	777	778	31 646	7 212	-	380	347	-	33	08
976	7 034	1 143	84	1 448	834	4	-	-	-	-	1
1 146	214 794	1 920	862	33 094	8 046	4	380	347	-	33	2
-	-	-	-	-	-	-	-	-	-	-	09
313	-	-	-	193	34	-	-	-	-	-	1
313	-	-	-	193	34	-	-	-	-	-	2
-	-	-	-	-	-	-	1 620	-	1 620	-	09
-	-	-	-	-	-	-	-	-	-	-	1
-	-	-	-	-	-	-	1 620	-	1 620	-	2
198 444	228 961	217 364	174 430	328 681	279 628	36 087	635 889	268 627	144 432	222 830	10
584 708	1 959 109	484 118	309 629	782 493	1 058 836	84 237	-	-	-	-	1
783 152	2 188 070	701 482	484 059	1 111 174	1 338 464	120 324	635 889	268 627	144 432	222 830	2
3 700	4 772	1 488	1 086	-	-	-	342	88	251	3	08
30	-	-	-	-	-	-	-	-	-	-	1
2 292	-	723	9 645	1 838	1 895	19	-	-	-	-	2
2 322	-	723	9 645	1 838	1 895	19	-	-	-	-	3
111 760	703 238	93 647	65 167	116 072	389 329	10 501	-	-	-	-	14
44 122	98 924	5 775	2 085	4 357	34 202	81	-	-	-	-	1
155 882	802 162	99 422	67 252	120 429	423 531	10 582	-	-	-	-	2
6 444	60	205	72	62	126	11	57 247	23 305	27 036	6 906	15
103 024	221 533	105 795	32 600	115 545	142 881	4 826	-	-	-	-	1
109 468	221 593	106 000	32 672	115 607	143 007	4 837	57 247	23 305	27 036	6 906	2
9 573	55 901	15 667	1 786	2 045	7 524	1 358	59 258	33 840	23 920	1 498	16
21 040	72 175	10 874	9 603	40 002	42 533	2 942	-	-	-	-	1
30 613	128 076	26 541	11 389	42 047	50 057	4 300	59 258	33 840	23 920	1 498	2
1 477	14 182	8 000	365	-	111	2 521	9 864	6 055	3 365	444	17
6 088	9 785	5 771	4 490	7 403	6 566	332	-	-	-	-	1
7 565	23 967	13 771	4 855	7 403	6 677	2 853	9 864	6 055	3 365	444	2
17 494	70 143	23 872	2 223	2 107	7 761	3 890	126 369	63 200	54 321	8 848	18
130 152	303 493	122 440	46 693	162 950	191 980	8 100	-	-	-	-	1
147 646	373 636	146 312	48 916	165 057	199 741	11 990	126 369	63 200	54 321	8 848	2
6 229	1 297	18 237	45 969	16 286	23 958	4 744	53 939	8 618	2 303	43 018	19
188 589	926 548	112 785	97 221	167 673	479 565	23 212	-	-	-	-	1
194 818	927 845	131 022	143 190	183 959	503 523	27 956	53 939	8 618	2 303	43 018	2
307 705-	935 674-	294 262-	194 714-	428 467-	644 999-	41 844-	582 292-	260 097-	142 380-	179 815-	20
439 490-	1 120 352-	376 456-	222 771-	617 387-	508 157-	61 083-	-	-	-	-	1
747 195-	2 056 026-	670 718-	417 485-	1 045 854-	1 253 156-	102 927-	582 292-	260 097-	142 380-	179 815-	2



## C. Ausgaben und Einnahmen nach Gebietskörperschaften,

071 STRASSENBAUBEHÖRDEN

1000

NR.	ART DER AUSGABEN/EINNAHMEN	INSGESAMT	BUND, LAF, ERP					LAEN		
			ZUSAMMEN	BUND	LASTENAUSGLEICHSF.	ERP-SOND. VERMOEGEN	ZUSAMMEN	OHNE STADTSTAAT.	SCHLESWIG-HOLSTEIN	
										1
01	PERSONAL AUSGABEN									
	1 STAAT	140 266	-	-	-	-	140 266	114 170	6 057	
	2 GEMEINDEN (GV.)	-	-	-	-	-	-	-	-	
	3 ZUSAMMEN	140 266	-	-	-	-	140 266	114 170	6 057	
02	UNTERHALTUNG V. UNBEW. VERMOEGEN									
	1 STAAT	1 206	-	-	-	-	1 206	1 169	-	
	2 GEMEINDEN (GV.)	-	-	-	-	-	-	-	-	
	3 ZUSAMMEN	1 206	-	-	-	-	1 206	1 169	-	
03	ZUWEISUNGEN AN ZWECKVERBAENDE USW.									
	1 STAAT	3	-	-	-	-	3	3	-	
	2 GEMEINDEN (GV.)	-	-	-	-	-	-	-	-	
	3 ZUSAMMEN	3	-	-	-	-	3	3	-	
04	UEBR. VERWALT.- U. ZWECKAUSGABEN									
	1 STAAT	100 238	-	-	-	-	100 238	96 668	10 385	
	2 GEMEINDEN (GV.)	-	-	-	-	-	-	-	-	
	3 ZUSAMMEN	100 238	-	-	-	-	100 238	96 668	10 385	
05	BAUTEN UND GROSSE INSTANDSETZUNGEN									
	1 STAAT	14 340	-	-	-	-	14 340	14 166	-	
	2 GEMEINDEN (GV.)	-	-	-	-	-	-	-	-	
	3 ZUSAMMEN	14 340	-	-	-	-	14 340	14 166	-	
06	NEUANSCHAFFUNG V. BEW. VERMOEGEN									
	1 STAAT	7 239	-	-	-	-	7 239	6 999	395	
	2 GEMEINDEN (GV.)	-	-	-	-	-	-	-	-	
	3 ZUSAMMEN	7 239	-	-	-	-	7 239	6 999	395	
07	ERWERB VON GRUNDVERMOEGEN									
	1 STAAT	175	-	-	-	-	175	175	-	
	2 GEMEINDEN (GV.)	-	-	-	-	-	-	-	-	
	3 ZUSAMMEN	175	-	-	-	-	175	175	-	
08	GEWAHRUNG VON DARLEHEN									
	1 STAAT	60	-	-	-	-	60	60	-	
	2 GEMEINDEN (GV.)	-	-	-	-	-	-	-	-	
	3 ZUSAMMEN	60	-	-	-	-	60	60	-	
09	BETEILIGUNGEN									
	1 STAAT	-	-	-	-	-	-	-	-	
	2 GEMEINDEN (GV.)	-	-	-	-	-	-	-	-	
	3 ZUSAMMEN	-	-	-	-	-	-	-	-	
10	UEBR. AUSGABEN D. VERMOEGENSBEWEGUNG									
	1 STAAT	-	-	-	-	-	-	-	-	
	2 GEMEINDEN (GV.)	-	-	-	-	-	-	-	-	
	3 ZUSAMMEN	-	-	-	-	-	-	-	-	
11	UNMITTELBARE AUSGABEN									
	1 STAAT	263 527	-	-	-	-	263 527	233 410	16 837	
	2 GEMEINDEN (GV.)	-	-	-	-	-	-	-	-	
	3 ZUSAMMEN	263 527	-	-	-	-	263 527	233 410	16 837	
12	ZAHLUNGEN AN BUND, LAF, ERP									
	1 STAAT	-	-	-	-	-	-	-	-	
13	ZAHLUNGEN AN LAENDER									
	1 STAAT	-	-	-	-	-	-	-	-	
	2 GEMEINDEN (GV.)	-	-	-	-	-	-	-	-	
	3 ZUSAMMEN	-	-	-	-	-	-	-	-	
14	ZAHLUNGEN AN GEMEINDEN (GV.)									
	1 STAAT	542	-	-	-	-	542	542	-	
	2 GEMEINDEN (GV.)	-	-	-	-	-	-	-	-	
	3 ZUSAMMEN	542	-	-	-	-	542	542	-	
15	GEBUEHREN, ENTGELTE, STRAFEN									
	1 STAAT	3 467	-	-	-	-	3 467	1 916	199	
	2 GEMEINDEN (GV.)	-	-	-	-	-	-	-	-	
	3 ZUSAMMEN	3 467	-	-	-	-	3 467	1 916	199	
16	UEBR. VERWALT.- U. BETRIEBSEINNAHMEN									
	1 STAAT	8 610	-	-	-	-	8 610	7 870	253	
	2 GEMEINDEN (GV.)	-	-	-	-	-	-	-	-	
	3 ZUSAMMEN	8 610	-	-	-	-	8 610	7 870	253	
17	EINNAHMEN DER VERMOEGENSBEWEGUNG									
	1 STAAT	410	-	-	-	-	410	410	84	
	2 GEMEINDEN (GV.)	-	-	-	-	-	-	-	-	
	3 ZUSAMMEN	410	-	-	-	-	410	410	84	
18	UNMITTELBARE EINNAHMEN									
	1 STAAT	12 487	-	-	-	-	12 487	10 196	536	
	2 GEMEINDEN (GV.)	-	-	-	-	-	-	-	-	
	3 ZUSAMMEN	12 487	-	-	-	-	12 487	10 196	536	
19	ZAHLUNGEN V. GEBIETSKÖRPERSCHAFTEN									
	1 STAAT	52 402	-	-	-	-	52 402	52 402	5 434	
	2 GEMEINDEN (GV.)	-	-	-	-	-	-	-	-	
	3 ZUSAMMEN	52 402	-	-	-	-	52 402	52 402	5 434	
20	NACHRICHTLICH NETTCAUSGABEN									
	1 STAAT	211 667	-	-	-	-	211 667	181 550	11 403	
	2 GEMEINDEN (GV.)	-	-	-	-	-	-	-	-	
	3 ZUSAMMEN	211 667	-	-	-	-	211 667	181 550	11 403	

# Aufgabenbereichen und ausgewählten Ausgabe-/ Einnahmearten

DM

STRASSENBAUBEHÖRDEN 071

DER											NR.
NIEDER- SACHSEN	NORDRHEIN- WESTFALEN	HESSEN	RHEINLAND- PFALZ	BADEN- WÜRTTEMBERG.	BAYERN	SAARLAND	STADT- STAATEN	HAMBURG	BREMEN	BERLIN (WEST)	
9	10	11	12	13	14	15	16	17	18	19	
20 042	-	20 323	12 065	26 278	24 459	4 946	26 096	7 959	2 269	15 868	01
-	-	-	-	-	-	-	-	-	-	-	1
20 042	-	20 323	12 065	26 278	24 459	4 946	26 096	7 959	2 269	15 868	2
-	-	-	-	-	-	-	-	-	-	-	3
243	-	80	74	208	495	69	37	35	2	-	02
-	-	-	-	-	-	-	-	-	-	-	1
243	-	80	74	208	495	69	37	35	2	-	2
-	-	-	-	-	-	-	-	-	-	-	3
-	-	-	-	3	-	-	-	-	-	-	03
-	-	-	-	-	-	-	-	-	-	-	1
-	-	-	-	3	-	-	-	-	-	-	2
-	-	-	-	-	-	-	-	-	-	-	3
4 453	-	23 134	19 820	9 229	28 632	1 015	3 570	306	643	2 621	04
-	-	-	-	-	-	-	-	-	-	-	1
4 453	-	23 134	19 820	9 229	28 632	1 015	3 570	306	643	2 621	2
-	-	-	-	-	-	-	-	-	-	-	3
695	-	5 209	2 025	687	5 375	175	174	29	145	-	05
-	-	-	-	-	-	-	-	-	-	-	1
695	-	5 209	2 025	687	5 375	175	174	29	145	-	2
-	-	-	-	-	-	-	-	-	-	-	3
996	-	1 070	194	3 833	324	187	240	-	240	-	06
-	-	-	-	-	-	-	-	-	-	-	1
996	-	1 070	194	3 833	324	187	240	-	240	-	2
-	-	-	-	-	-	-	-	-	-	-	3
-	-	-	-	-	175	-	-	-	-	-	07
-	-	-	-	-	-	-	-	-	-	-	1
-	-	-	-	-	175	-	-	-	-	-	2
-	-	-	-	-	-	-	-	-	-	-	3
-	-	60	-	-	-	-	-	-	-	-	08
-	-	-	-	-	-	-	-	-	-	-	1
-	-	60	-	-	-	-	-	-	-	-	2
-	-	-	-	-	-	-	-	-	-	-	3
-	-	-	-	-	-	-	-	-	-	-	09
-	-	-	-	-	-	-	-	-	-	-	1
-	-	-	-	-	-	-	-	-	-	-	2
-	-	-	-	-	-	-	-	-	-	-	3
-	-	-	-	-	-	-	-	-	-	-	10
-	-	-	-	-	-	-	-	-	-	-	1
-	-	-	-	-	-	-	-	-	-	-	2
-	-	-	-	-	-	-	-	-	-	-	3
26 429	-	49 876	34 178	40 238	59 460	6 392	30 117	8 329	3 299	18 489	11
-	-	-	-	-	-	-	-	-	-	-	1
26 429	-	49 876	34 178	40 238	59 460	6 392	30 117	8 329	3 299	18 489	2
-	-	-	-	-	-	-	-	-	-	-	3
-	-	-	-	-	-	-	-	-	-	-	12
-	-	-	-	-	-	-	-	-	-	-	1
-	-	-	-	-	-	-	-	-	-	-	13
-	-	-	-	-	-	-	-	-	-	-	1
-	-	-	-	-	-	-	-	-	-	-	2
-	-	-	-	-	-	-	-	-	-	-	3
-	542	-	-	-	-	-	-	-	-	-	14
-	-	-	-	-	-	-	-	-	-	-	1
-	542	-	-	-	-	-	-	-	-	-	2
-	-	-	-	-	-	-	-	-	-	-	3
1 277	-	202	39	62	126	11	1 551	189	43	1 319	15
-	-	-	-	-	-	-	-	-	-	-	1
1 277	-	202	39	62	126	11	1 551	189	43	1 319	2
-	-	-	-	-	-	-	-	-	-	-	3
1 922	-	822	480	1 786	2 372	235	740	274	169	297	16
-	-	-	-	-	-	-	-	-	-	-	1
1 922	-	822	480	1 786	2 372	235	740	274	169	297	2
-	-	-	-	-	-	-	-	-	-	-	3
15	-	187	48	-	-	76	-	-	-	-	17
-	-	-	-	-	-	-	-	-	-	-	1
15	-	187	48	-	-	76	-	-	-	-	2
-	-	-	-	-	-	-	-	-	-	-	3
3 214	-	1 211	567	1 848	2 498	322	2 291	463	212	1 616	18
-	-	-	-	-	-	-	-	-	-	-	1
3 214	-	1 211	567	1 848	2 498	322	2 291	463	212	1 616	2
-	-	-	-	-	-	-	-	-	-	-	3
2 229	-	12 980	7 780	9 277	12 810	1 892	-	-	-	-	19
-	-	-	-	-	-	-	-	-	-	-	1
2 229	-	12 980	7 780	9 277	12 810	1 892	-	-	-	-	2
-	-	-	-	-	-	-	-	-	-	-	3
24 200-	542-	36 896-	26 398-	30 961-	46 650-	4 500-	30 117-	8 329-	3 299-	18 489-	20
-	-	-	-	-	-	-	-	-	-	-	1
24 200-	542-	36 896-	26 398-	30 961-	46 650-	4 500-	30 117-	8 329-	3 299-	18 489-	2
-	-	-	-	-	-	-	-	-	-	-	3

# C. Ausgaben und Einnahmen nach Gebietskörperschaften,

072 WASSERSTRASSENBEHÖRDEN

1000

NR.	ART DER AUSGABEN/EINNAHMEN	INSGESAMT	BUND, LAF, ERP				LAEN		
			ZUSAMMEN	BUND	LASTENAUS- GLEICHSF.	ERP-SOND. VERMOEGEN	ZUSAMMEN	OHNE STADTSTAAT.	SCHLESWIG- HOLSTEIN
			1	2	3	4	5	6	7
01	PERSONALAUSGABEN								
	1 STAAT	115 415	94 767	94 767	-	-	20 648	1 817	-
	2 GEMEINDEN (GV.)	-	-	-	-	-	-	-	-
	3 ZUSAMMEN	115 415	94 767	94 767	-	-	20 648	1 817	-
02	UNTERHALTUNG V. UNBEW. VERMOEGEN								
	1 STAAT	1 362	1 113	1 113	-	-	249	121	-
	2 GEMEINDEN (GV.)	-	-	-	-	-	-	-	-
	3 ZUSAMMEN	1 362	1 113	1 113	-	-	249	121	-
03	ZUWEISUNGEN AN ZWECKVERBAENDE USW.								
	1 STAAT	4 480	4 341	4 341	-	-	139	-	-
	2 GEMEINDEN (GV.)	-	-	-	-	-	-	-	-
	3 ZUSAMMEN	4 480	4 341	4 341	-	-	139	-	-
04	UEBR. VERWALTUNGS- U. ZWECKAUSGABEN								
	1 STAAT	17 273	13 199	13 199	-	-	4 074	1 737	57
	2 GEMEINDEN (GV.)	-	-	-	-	-	-	-	-
	3 ZUSAMMEN	17 273	13 199	13 199	-	-	4 074	1 737	57
05	BAUTEN UND GROSSE INSTANDSETZUNGEN								
	1 STAAT	1 992	1 918	1 918	-	-	74	74	-
	2 GEMEINDEN (GV.)	-	-	-	-	-	-	-	-
	3 ZUSAMMEN	1 992	1 918	1 918	-	-	74	74	-
06	NEUANSCHAFFUNG V. BEW. VERMOEGEN								
	1 STAAT	414	372	372	-	-	42	-	-
	2 GEMEINDEN (GV.)	-	-	-	-	-	-	-	-
	3 ZUSAMMEN	414	372	372	-	-	42	-	-
07	ERWERB VON GRUNDVERMOEGEN								
	1 STAAT	-	-	-	-	-	-	-	-
	2 GEMEINDEN (GV.)	-	-	-	-	-	-	-	-
	3 ZUSAMMEN	-	-	-	-	-	-	-	-
08	GEMAEHRUNG VON DARLEHEN								
	1 STAAT	-	-	-	-	-	-	-	-
	2 GEMEINDEN (GV.)	-	-	-	-	-	-	-	-
	3 ZUSAMMEN	-	-	-	-	-	-	-	-
09	BETEILIGUNGEN								
	1 STAAT	-	-	-	-	-	-	-	-
	2 GEMEINDEN (GV.)	-	-	-	-	-	-	-	-
	3 ZUSAMMEN	-	-	-	-	-	-	-	-
10	UEBR. AUSGABEN D. VERMOEGENSBEWEGUNG								
	1 STAAT	-	-	-	-	-	-	-	-
	2 GEMEINDEN (GV.)	-	-	-	-	-	-	-	-
	3 ZUSAMMEN	-	-	-	-	-	-	-	-
11	UNMITTELBARE AUSGABEN								
	1 STAAT	140 936	115 710	115 710	-	-	25 226	3 749	57
	2 GEMEINDEN (GV.)	-	-	-	-	-	-	-	-
	3 ZUSAMMEN	140 936	115 710	115 710	-	-	25 226	3 749	57
12	ZAHLUNGEN AN BUND, LAF, ERP								
	1 STAAT	3 422	-	-	-	-	3 422	3 334	-
13	ZAHLUNGEN AN LAENDER								
	1 STAAT	-	-	-	-	-	-	-	-
	2 GEMEINDEN (GV.)	-	-	-	-	-	-	-	-
	3 ZUSAMMEN	-	-	-	-	-	-	-	-
14	ZAHLUNGEN AN GEMEINDEN (GV.)								
	1 STAAT	-	-	-	-	-	-	-	-
	2 GEMEINDEN (GV.)	-	-	-	-	-	-	-	-
	3 ZUSAMMEN	-	-	-	-	-	-	-	-
15	GEBUEHREN, ENTGELTE, STRAFEN								
	1 STAAT	20 663	1 124	1 124	-	-	19 539	6 586	1 419
	2 GEMEINDEN (GV.)	-	-	-	-	-	-	-	-
	3 ZUSAMMEN	20 663	1 124	1 124	-	-	19 539	6 586	1 419
16	UEBR. VERWALT.- U. BETRIEBSEINNAHMEN								
	1 STAAT	32 026	23 333	23 333	-	-	8 693	8 063	290
	2 GEMEINDEN (GV.)	-	-	-	-	-	-	-	-
	3 ZUSAMMEN	32 026	23 333	23 333	-	-	8 693	8 063	290
17	EINNAHMEN DER VERMOEGENSBEWEGUNG								
	1 STAAT	241	119	119	-	-	122	30	-
	2 GEMEINDEN (GV.)	-	-	-	-	-	-	-	-
	3 ZUSAMMEN	241	119	119	-	-	122	30	-
18	UNMITTELBARE EINNAHMEN								
	1 STAAT	52 930	24 576	24 576	-	-	28 354	14 679	1 709
	2 GEMEINDEN (GV.)	-	-	-	-	-	-	-	-
	3 ZUSAMMEN	52 930	24 576	24 576	-	-	28 354	14 679	1 709
19	ZAHLUNGEN V. GEBIETSKOERPERSCHAFTEN								
	1 STAAT	5 498	5 448	5 448	-	-	50	-	-
	2 GEMEINDEN (GV.)	-	-	-	-	-	-	-	-
	3 ZUSAMMEN	5 498	5 448	5 448	-	-	50	-	-
20	NACHRICHTLICH NETTOAUSGABEN								
	1 STAAT	138 860-	110 262-	110 262-	-	-	28 598-	7 083-	57-
	2 GEMEINDEN (GV.)	-	-	-	-	-	-	-	-
	3 ZUSAMMEN	138 860-	110 262-	110 262-	-	-	28 598-	7 083-	57-

# Aufgabenbereichen und ausgewählten Ausgabe-/ Einnahmearten

DM

WASSERSTRASSENBEHÖRDEN 072

DER											NR.
NIEDER- SACHSEN	NORDRHEIN- WESTFALEN	HESSEN	RHEINLAND- PFALZ	BADEN- WÜRTTEMBERG.	BAYERN	SAARLAND	STADT- STAATEN	HAMBURG	BREMEN	BERLIN (WEST)	
9	10	11	12	13	14	15	16	17	18	19	
1 817	-	-	-	-	-	-	18 831	16 661	806	1 364	01
-	-	-	-	-	-	-	-	-	-	-	1
1 817	-	-	-	-	-	-	18 831	16 661	806	1 364	2
-	-	-	-	-	-	-	-	-	-	-	3
- 88	33	-	-	-	-	-	128	120	8	-	02
-	-	-	-	-	-	-	-	-	-	-	1
- 88	33	-	-	-	-	-	128	120	8	-	2
-	-	-	-	-	-	-	-	-	-	-	3
-	-	-	-	-	-	-	139	115	24	-	03
-	-	-	-	-	-	-	-	-	-	-	1
-	-	-	-	-	-	-	139	115	24	-	2
-	-	-	-	-	-	-	-	-	-	-	3
1 680	-	-	-	-	-	-	2 337	1 889	148	300	04
-	-	-	-	-	-	-	-	-	-	-	1
1 680	-	-	-	-	-	-	2 337	1 889	148	300	2
-	-	-	-	-	-	-	-	-	-	-	3
- 57	17	-	-	-	-	-	-	-	-	-	05
-	-	-	-	-	-	-	-	-	-	-	1
- 57	17	-	-	-	-	-	-	-	-	-	2
-	-	-	-	-	-	-	-	-	-	-	3
-	-	-	-	-	-	-	42	41	1	-	06
-	-	-	-	-	-	-	-	-	-	-	1
-	-	-	-	-	-	-	42	41	1	-	2
-	-	-	-	-	-	-	-	-	-	-	3
-	-	-	-	-	-	-	-	-	-	-	07
-	-	-	-	-	-	-	-	-	-	-	1
-	-	-	-	-	-	-	-	-	-	-	2
-	-	-	-	-	-	-	-	-	-	-	3
-	-	-	-	-	-	-	-	-	-	-	08
-	-	-	-	-	-	-	-	-	-	-	1
-	-	-	-	-	-	-	-	-	-	-	2
-	-	-	-	-	-	-	-	-	-	-	3
-	-	-	-	-	-	-	-	-	-	-	09
-	-	-	-	-	-	-	-	-	-	-	1
-	-	-	-	-	-	-	-	-	-	-	2
-	-	-	-	-	-	-	-	-	-	-	3
-	-	-	-	-	-	-	-	-	-	-	10
-	-	-	-	-	-	-	-	-	-	-	1
-	-	-	-	-	-	-	-	-	-	-	2
-	-	-	-	-	-	-	-	-	-	-	3
3 642	50	-	-	-	-	-	21 477	18 826	987	1 664	11
-	-	-	-	-	-	-	-	-	-	-	1
3 642	50	-	-	-	-	-	21 477	18 826	987	1 664	2
-	-	-	-	-	-	-	-	-	-	-	3
2 700	194	204	236	-	-	-	88	88	-	-	12
-	-	-	-	-	-	-	-	-	-	-	1
-	-	-	-	-	-	-	-	-	-	-	13
-	-	-	-	-	-	-	-	-	-	-	1
-	-	-	-	-	-	-	-	-	-	-	2
-	-	-	-	-	-	-	-	-	-	-	3
-	-	-	-	-	-	-	-	-	-	-	14
-	-	-	-	-	-	-	-	-	-	-	1
-	-	-	-	-	-	-	-	-	-	-	2
-	-	-	-	-	-	-	-	-	-	-	3
5 167	-	-	-	-	-	-	12 953	12 665	271	17	15
-	-	-	-	-	-	-	-	-	-	-	1
5 167	-	-	-	-	-	-	12 953	12 665	271	17	2
-	-	-	-	-	-	-	-	-	-	-	3
7 466	-	-	307	-	-	-	630	607	23	-	16
-	-	-	-	-	-	-	-	-	-	-	1
7 466	-	-	307	-	-	-	630	607	23	-	2
-	-	-	-	-	-	-	-	-	-	-	3
- 5	-	-	25	-	-	-	92	92	-	-	17
-	-	-	-	-	-	-	-	-	-	-	1
- 5	-	-	25	-	-	-	92	92	-	-	2
-	-	-	-	-	-	-	-	-	-	-	3
12 638	-	-	332	-	-	-	13 675	13 364	294	17	18
-	-	-	-	-	-	-	-	-	-	-	1
12 638	-	-	332	-	-	-	13 675	13 364	294	17	2
-	-	-	-	-	-	-	-	-	-	-	3
-	-	-	-	-	-	-	50	-	-	50	19
-	-	-	-	-	-	-	-	-	-	-	1
-	-	-	-	-	-	-	50	-	-	50	2
-	-	-	-	-	-	-	-	-	-	-	3
6 342	244	204	236	-	-	-	21 515	18 914	987	1 614	20
-	-	-	-	-	-	-	-	-	-	-	1
6 342	244	204	236	-	-	-	21 515	18 914	987	1 614	2
-	-	-	-	-	-	-	-	-	-	-	3

## C. Ausgaben und Einnahmen nach Gebietskörperschaften,

1000

0/3 STRASSENVERKEHRSBEHÖRDEN

NR.	ART DER AUSGABEN/EINNAHMEN	INSGESAMT	BUND, LAF, ERP					LAEN	
			ZUSAMMEN	BUND	LASTENAUS- GLEICHSF.	ERP-SOND. VERMOEGEN	ZUSAMMEN	OHNE STADTSTAAT.	SCHLESWIG- HOLSTEIN
			1	2	3	4	5	6	7
01	PERSONAL AUSGABEN								
	1 STAAT	13 313	10 634	10 634	-	-	2 679	-	-
	2 GEMEINDEN (GV.)	-	-	-	-	-	-	-	-
	3 ZUSAMMEN	13 313	10 634	10 634	-	-	2 679	-	-
02	UNTERHALTUNG V. UNBEWEGL. VERMOEGEN								
	1 STAAT	34	23	23	-	-	11	-	-
	2 GEMEINDEN (GV.)	-	-	-	-	-	-	-	-
	3 ZUSAMMEN	34	23	23	-	-	11	-	-
03	ZUWEISUNGEN AN ZWECKVERBAENDE USW.								
	1 STAAT	2 129	-	-	-	-	2 129	2 094	45
	2 GEMEINDEN (GV.)	-	-	-	-	-	-	-	-
	3 ZUSAMMEN	2 129	-	-	-	-	2 129	2 094	45
04	UEBR. VERWALTUNGS- U. ZWECKAUSGABEN								
	1 STAAT	11 686	8 079	8 079	-	-	3 607	3 061	40
	2 GEMEINDEN (GV.)	-	-	-	-	-	-	-	-
	3 ZUSAMMEN	11 686	8 079	8 079	-	-	3 607	3 061	40
05	BAUTEN UND GROSSE INSTANDSETZUNGEN								
	1 STAAT	1 862	1 862	1 862	-	-	-	-	-
	2 GEMEINDEN (GV.)	-	-	-	-	-	-	-	-
	3 ZUSAMMEN	1 862	1 862	1 862	-	-	-	-	-
06	NEUANSCHAFFUNG V. BEWEGL. VERMOEGEN								
	1 STAAT	34	-	-	-	-	34	-	-
	2 GEMEINDEN (GV.)	-	-	-	-	-	-	-	-
	3 ZUSAMMEN	34	-	-	-	-	34	-	-
07	ERWERB VON GRUNDVERMOEGEN								
	1 STAAT	-	-	-	-	-	-	-	-
	2 GEMEINDEN (GV.)	-	-	-	-	-	-	-	-
	3 ZUSAMMEN	-	-	-	-	-	-	-	-
08	GEWAHRUNG VON DARLEHEN								
	1 STAAT	-	-	-	-	-	-	-	-
	2 GEMEINDEN (GV.)	-	-	-	-	-	-	-	-
	3 ZUSAMMEN	-	-	-	-	-	-	-	-
09	BETEILIGUNGEN								
	1 STAAT	-	-	-	-	-	-	-	-
	2 GEMEINDEN (GV.)	-	-	-	-	-	-	-	-
	3 ZUSAMMEN	-	-	-	-	-	-	-	-
10	UEBR. AUSGABEN D. VERMOEGENSBEWEGUNG								
	1 STAAT	-	-	-	-	-	-	-	-
	2 GEMEINDEN (GV.)	-	-	-	-	-	-	-	-
	3 ZUSAMMEN	-	-	-	-	-	-	-	-
11	UNMITTELBARE AUSGABEN								
	1 STAAT	29 058	20 598	20 598	-	-	8 460	5 155	85
	2 GEMEINDEN (GV.)	-	-	-	-	-	-	-	-
	3 ZUSAMMEN	29 058	20 598	20 598	-	-	8 460	5 155	85
12	ZAHLUNGEN AN BUND, LAF, ERP								
	1 STAAT	-	-	-	-	-	-	-	-
13	ZAHLUNGEN AN LAENDER								
	1 STAAT	-	-	-	-	-	-	-	-
	2 GEMEINDEN (GV.)	-	-	-	-	-	-	-	-
	3 ZUSAMMEN	-	-	-	-	-	-	-	-
14	ZAHLUNGEN AN GEMEINDEN (GV.)								
	1 STAAT	1 733	-	-	-	-	1 733	1 733	-
	2 GEMEINDEN (GV.)	-	-	-	-	-	-	-	-
	3 ZUSAMMEN	1 733	-	-	-	-	1 733	1 733	-
15	GEBUEHREN, ENTGELTE, STRAFEN								
	1 STAAT	21 817	21 495	21 495	-	-	322	18	-
	2 GEMEINDEN (GV.)	-	-	-	-	-	-	-	-
	3 ZUSAMMEN	21 817	21 495	21 495	-	-	322	18	-
16	UEBR. VERWALT.- U. BETRIEBSEINNAHMEN								
	1 STAAT	1 447	1 428	1 428	-	-	19	5	-
	2 GEMEINDEN (GV.)	-	-	-	-	-	-	-	-
	3 ZUSAMMEN	1 447	1 428	1 428	-	-	19	5	-
17	EINNAHMEN DER VERMOEGENSBEWEGUNG								
	1 STAAT	1	1	1	-	-	-	-	-
	2 GEMEINDEN (GV.)	-	-	-	-	-	-	-	-
	3 ZUSAMMEN	1	1	1	-	-	-	-	-
18	UNMITTELBARE EINNAHMEN								
	1 STAAT	23 265	22 924	22 924	-	-	341	23	-
	2 GEMEINDEN (GV.)	-	-	-	-	-	-	-	-
	3 ZUSAMMEN	23 265	22 924	22 924	-	-	341	23	-
19	ZAHLUNGEN V. GEBIETSKOERPERSCHAFTEN								
	1 STAAT	-	-	-	-	-	-	-	-
	2 GEMEINDEN (GV.)	-	-	-	-	-	-	-	-
	3 ZUSAMMEN	-	-	-	-	-	-	-	-
20	NACHRICHTLICH NETTOAUSGABEN								
	1 STAAT	30 791	20 598	20 598	-	-	10 193	6 888	85
	2 GEMEINDEN (GV.)	-	-	-	-	-	-	-	-
	3 ZUSAMMEN	30 791	20 598	20 598	-	-	10 193	6 888	85

# Aufgabenbereichen und ausgewählten Ausgabe-/Einnahmearten

DM

STRASSENVERKEHR/SBEHÖRDEN 073

DER											NR.
NIEDER- SACHSEN	NORDRHEIN- WESTFALEN	HESSEN	RHEINLAND- PFALZ	BADEN- WÜRTTEMBERG.	BAYERN	SAARLAND	STADT- STAATEN	HAMBURG	BREMEN	BERLIN (WEST)	
9	10	11	12	13	14	15	16	17	18	19	
-	-	-	-	-	-	-	2 679	2 679	-	-	01
-	-	-	-	-	-	-	-	-	-	-	1
-	-	-	-	-	-	-	2 679	2 679	-	-	2
-	-	-	-	-	-	-	-	-	-	-	3
-	-	-	-	-	-	-	11	11	-	-	02
-	-	-	-	-	-	-	-	-	-	-	1
-	-	-	-	-	-	-	11	11	-	-	2
-	-	-	-	-	-	-	-	-	-	-	3
212	988	346	26	261	216	-	35	35	-	-	03
-	-	-	-	-	-	-	-	-	-	-	1
212	988	346	26	261	216	-	35	35	-	-	2
-	-	-	-	-	-	-	-	-	-	-	3
-	2 913	-	-	-	108	-	546	356	15	175	04
-	-	-	-	-	-	-	-	-	-	-	1
-	2 913	-	-	-	108	-	546	356	15	175	2
-	-	-	-	-	-	-	-	-	-	-	3
-	-	-	-	-	-	-	-	-	-	-	05
-	-	-	-	-	-	-	-	-	-	-	1
-	-	-	-	-	-	-	-	-	-	-	2
-	-	-	-	-	-	-	-	-	-	-	3
-	-	-	-	-	-	-	34	5	-	29	06
-	-	-	-	-	-	-	-	-	-	-	1
-	-	-	-	-	-	-	34	5	-	29	2
-	-	-	-	-	-	-	-	-	-	-	3
-	-	-	-	-	-	-	-	-	-	-	07
-	-	-	-	-	-	-	-	-	-	-	1
-	-	-	-	-	-	-	-	-	-	-	2
-	-	-	-	-	-	-	-	-	-	-	3
-	-	-	-	-	-	-	-	-	-	-	08
-	-	-	-	-	-	-	-	-	-	-	1
-	-	-	-	-	-	-	-	-	-	-	2
-	-	-	-	-	-	-	-	-	-	-	3
-	-	-	-	-	-	-	-	-	-	-	09
-	-	-	-	-	-	-	-	-	-	-	1
-	-	-	-	-	-	-	-	-	-	-	2
-	-	-	-	-	-	-	-	-	-	-	3
-	-	-	-	-	-	-	-	-	-	-	10
-	-	-	-	-	-	-	-	-	-	-	1
-	-	-	-	-	-	-	-	-	-	-	2
-	-	-	-	-	-	-	-	-	-	-	3
212	3 901	346	26	261	324	-	3 305	3 086	15	204	11
-	-	-	-	-	-	-	-	-	-	-	1
212	3 901	346	26	261	324	-	3 305	3 086	15	204	2
-	-	-	-	-	-	-	-	-	-	-	3
-	-	-	-	-	-	-	-	-	-	-	12
-	-	-	-	-	-	-	-	-	-	-	1
-	-	-	-	-	-	-	-	-	-	-	13
-	-	-	-	-	-	-	-	-	-	-	1
-	-	-	-	-	-	-	-	-	-	-	2
-	-	-	-	-	-	-	-	-	-	-	3
-	1 582	-	151	-	-	-	-	-	-	-	14
-	-	-	-	-	-	-	-	-	-	-	1
-	1 582	-	151	-	-	-	-	-	-	-	2
-	-	-	-	-	-	-	-	-	-	-	3
-	18	-	-	-	-	-	304	166	-	138	15
-	-	-	-	-	-	-	-	-	-	-	1
-	18	-	-	-	-	-	304	166	-	138	2
-	-	-	-	-	-	-	-	-	-	-	3
-	5	-	-	-	-	-	14	9	-	5	16
-	-	-	-	-	-	-	-	-	-	-	1
-	5	-	-	-	-	-	14	9	-	5	2
-	-	-	-	-	-	-	-	-	-	-	3
-	-	-	-	-	-	-	-	-	-	-	17
-	-	-	-	-	-	-	-	-	-	-	1
-	-	-	-	-	-	-	-	-	-	-	2
-	-	-	-	-	-	-	-	-	-	-	3
-	23	-	-	-	-	-	318	175	-	143	18
-	-	-	-	-	-	-	-	-	-	-	1
-	23	-	-	-	-	-	318	175	-	143	2
-	-	-	-	-	-	-	-	-	-	-	3
-	-	-	-	-	-	-	-	-	-	-	19
-	-	-	-	-	-	-	-	-	-	-	1
-	-	-	-	-	-	-	-	-	-	-	2
-	-	-	-	-	-	-	-	-	-	-	3
212-	5 483-	346-	177-	261-	324-	-	3 305-	3 086-	15-	204-	20
-	-	-	-	-	-	-	-	-	-	-	1
212-	5 483-	346	177-	261-	324-	-	3 305-	3 086-	15-	204-	2
-	-	-	-	-	-	-	-	-	-	-	3

## C. Ausgaben und Einnahmen nach Gebietskörperschaften,

074 BUNDESAUTOBAHNEN EINSCHL. BRUECKEN

1000

NR.	ART DER AUSGABEN/EINNAHMEN	BUND, LAF, ERP					LAEN		
		INSGESAMT	ZUSAMMEN	BUND	LASTENAUS- GLEICHSF.	ERP-SOND. VERMOEGEN	ZUSAMMEN	OHNE STADTSTAAT.	SCHLESWIG- HOLSTEIN
01	PERSONALAUSGABEN	-	-	-	-	-	-	-	
	1 STAAT	-	-	-	-	-	-	-	
	2 GEMEINDEN (GV.)	-	-	-	-	-	-	-	
	3 ZUSAMMEN	-	-	-	-	-	-	-	
02	UNTERHALTUNG V.UNBEWEGL.VERMÖGEN	59 801	59 509	59 509	-	-	292	292	
	1 STAAT	-	-	-	-	-	-	-	
	2 GEMEINDEN (GV.)	-	-	-	-	-	-	-	
	3 ZUSAMMEN	59 801	59 509	59 509	-	-	292	292	
03	ZUWEISUNGEN AN ZWECKVERBAENDE USW.	-	-	-	-	-	-	-	
	1 STAAT	-	-	-	-	-	-	-	
	2 GEMEINDEN (GV.)	-	-	-	-	-	-	-	
	3 ZUSAMMEN	-	-	-	-	-	-	-	
04	UEBR.VERWALTUNGS- U.ZWECKAUSGABEN	162 552	162 552	162 552	-	-	-	-	
	1 STAAT	-	-	-	-	-	-	-	
	2 GEMEINDEN (GV.)	-	-	-	-	-	-	-	
	3 ZUSAMMEN	162 552	162 552	162 552	-	-	-	-	
05	BAUTEN UND GROSSE INSTANDSETZUNGEN	830 710	830 710	830 710	-	-	-	-	
	1 STAAT	-	-	-	-	-	-	-	
	2 GEMEINDEN (GV.)	-	-	-	-	-	-	-	
	3 ZUSAMMEN	830 710	830 710	830 710	-	-	-	-	
06	NEUANSCHAFFUNG V.BEW.EGL.VERMÖGEN	9 311	9 306	9 306	-	-	5	-	
	1 STAAT	-	-	-	-	-	-	-	
	2 GEMEINDEN (GV.)	-	-	-	-	-	-	-	
	3 ZUSAMMEN	9 311	9 306	9 306	-	-	5	-	
07	ERWERB VON GRUNDVERMÖGEN	33 617	33 617	33 617	-	-	-	-	
	1 STAAT	-	-	-	-	-	-	-	
	2 GEMEINDEN (GV.)	-	-	-	-	-	-	-	
	3 ZUSAMMEN	33 617	33 617	33 617	-	-	-	-	
08	GEWAHRUNG VON DARLEHEN	-	-	-	-	-	-	-	
	1 STAAT	-	-	-	-	-	-	-	
	2 GEMEINDEN (GV.)	-	-	-	-	-	-	-	
	3 ZUSAMMEN	-	-	-	-	-	-	-	
09	BETEILIGUNGEN	-	-	-	-	-	-	-	
	1 STAAT	-	-	-	-	-	-	-	
	2 GEMEINDEN (GV.)	-	-	-	-	-	-	-	
	3 ZUSAMMEN	-	-	-	-	-	-	-	
10	UEBR.AUSGABEN D.VERMÖGENSBEWEGUNG	-	-	-	-	-	-	-	
	1 STAAT	-	-	-	-	-	-	-	
	2 GEMEINDEN (GV.)	-	-	-	-	-	-	-	
	3 ZUSAMMEN	-	-	-	-	-	-	-	
11	UNMITTELBARE AUSGABEN	1 095 991	1 095 694	1 095 694	-	-	297	292	
	1 STAAT	-	-	-	-	-	-	-	
	2 GEMEINDEN (GV.)	-	-	-	-	-	-	-	
	3 ZUSAMMEN	1 095 991	1 095 694	1 095 694	-	-	297	292	
12	ZAHLUNGEN AN BUND, LAF, ERP	-	-	-	-	-	-	-	
	1 STAAT	-	-	-	-	-	-	-	
13	ZAHLUNGEN AN LAENDER	25 012	25 012	25 012	-	-	-	-	
	1 STAAT	-	-	-	-	-	-	-	
	2 GEMEINDEN (GV.)	-	-	-	-	-	-	-	
	3 ZUSAMMEN	25 012	25 012	25 012	-	-	-	-	
14	ZAHLUNGEN AN GEMEINDEN (GV.)	14 513	-	-	-	-	14 513	14 513	
	1 STAAT	-	-	-	-	-	-	-	
	2 GEMEINDEN (GV.)	-	-	-	-	-	-	-	
	3 ZUSAMMEN	14 513	-	-	-	-	14 513	14 513	
15	GEBUEHREN, ENTGELTE, STRAFEN	28	28	28	-	-	-	-	
	1 STAAT	-	-	-	-	-	-	-	
	2 GEMEINDEN (GV.)	-	-	-	-	-	-	-	
	3 ZUSAMMEN	28	28	28	-	-	-	-	
16	UEBR.VERWALT.- U.BETRIEBSEINNAHMEN	19 757	19 757	19 757	-	-	-	-	
	1 STAAT	-	-	-	-	-	-	-	
	2 GEMEINDEN (GV.)	-	-	-	-	-	-	-	
	3 ZUSAMMEN	19 757	19 757	19 757	-	-	-	-	
17	EINNAHMEN DER VERMÖGENSBEWEGUNG	173	173	173	-	-	-	-	
	1 STAAT	-	-	-	-	-	-	-	
	2 GEMEINDEN (GV.)	-	-	-	-	-	-	-	
	3 ZUSAMMEN	173	173	173	-	-	-	-	
18	UNMITTELBARE EINNAHMEN	19 958	19 958	19 958	-	-	-	-	
	1 STAAT	-	-	-	-	-	-	-	
	2 GEMEINDEN (GV.)	-	-	-	-	-	-	-	
	3 ZUSAMMEN	19 958	19 958	19 958	-	-	-	-	
19	ZAHLUNGEN V.GEBIETSKÖRPERSCHAFTEN	-	-	-	-	-	-	-	
	1 STAAT	-	-	-	-	-	-	-	
	2 GEMEINDEN (GV.)	-	-	-	-	-	-	-	
	3 ZUSAMMEN	-	-	-	-	-	-	-	
	NACHRICHTLICH								
20	NETTOAUSGABEN	1 135 516-	1 120 706-	1 120 706-	-	-	14 810-	14 805-	
	1 STAAT	-	-	-	-	-	-	-	
	2 GEMEINDEN (GV.)	-	-	-	-	-	-	-	
	3 ZUSAMMEN	1 135 516-	1 120 706-	1 120 706-	-	-	14 810-	14 805-	

# Aufgabenbereichen und ausgewählten Ausgabe-/Einnahmearten

DM

BUNDESAUTOBAHNEN EINSCHL. BRUECKEN 074

DER											NR.
NIEDER-SACHSEN	NORDRHEIN-WESTFALEN	HESSEN	RHEINLAND-PFALZ	BADEN-WUERTEMBERG.	BAYERN	SAARLAND	STADT-STAATEN	HAMBURG	BREMEN	BERLIN (WEST)	
9	10	11	12	13	14	15	16	17	18	19	
-	-	-	-	-	-	-	-	-	-	-	01
-	-	-	-	-	-	-	-	-	-	-	1
-	-	-	-	-	-	-	-	-	-	-	2
-	-	-	-	-	-	-	-	-	-	-	3
-	-	-	-	-	-	292	-	-	-	-	02
-	-	-	-	-	-	292	-	-	-	-	1
-	-	-	-	-	-	-	-	-	-	-	2
-	-	-	-	-	-	-	-	-	-	-	3
-	-	-	-	-	-	-	-	-	-	-	03
-	-	-	-	-	-	-	-	-	-	-	1
-	-	-	-	-	-	-	-	-	-	-	2
-	-	-	-	-	-	-	-	-	-	-	3
-	-	-	-	-	-	-	-	-	-	-	04
-	-	-	-	-	-	-	-	-	-	-	1
-	-	-	-	-	-	-	-	-	-	-	2
-	-	-	-	-	-	-	-	-	-	-	3
-	-	-	-	-	-	-	-	-	-	-	05
-	-	-	-	-	-	-	-	-	-	-	1
-	-	-	-	-	-	-	-	-	-	-	2
-	-	-	-	-	-	-	-	-	-	-	3
-	-	-	-	-	-	-	5	-	5	-	06
-	-	-	-	-	-	-	5	-	5	-	1
-	-	-	-	-	-	-	-	-	-	-	2
-	-	-	-	-	-	-	-	-	-	-	3
-	-	-	-	-	-	-	-	-	-	-	07
-	-	-	-	-	-	-	-	-	-	-	1
-	-	-	-	-	-	-	-	-	-	-	2
-	-	-	-	-	-	-	-	-	-	-	3
-	-	-	-	-	-	-	-	-	-	-	08
-	-	-	-	-	-	-	-	-	-	-	1
-	-	-	-	-	-	-	-	-	-	-	2
-	-	-	-	-	-	-	-	-	-	-	3
-	-	-	-	-	-	-	-	-	-	-	09
-	-	-	-	-	-	-	-	-	-	-	1
-	-	-	-	-	-	-	-	-	-	-	2
-	-	-	-	-	-	-	-	-	-	-	3
-	-	-	-	-	-	-	-	-	-	-	10
-	-	-	-	-	-	-	-	-	-	-	1
-	-	-	-	-	-	-	-	-	-	-	2
-	-	-	-	-	-	-	-	-	-	-	3
-	-	-	-	-	-	292	5	-	5	-	11
-	-	-	-	-	-	292	5	-	5	-	1
-	-	-	-	-	-	-	-	-	-	-	2
-	-	-	-	-	-	-	-	-	-	-	3
-	-	-	-	-	-	-	-	-	-	-	12
-	-	-	-	-	-	-	-	-	-	-	1
-	-	-	-	-	-	-	-	-	-	-	13
-	-	-	-	-	-	-	-	-	-	-	1
-	-	-	-	-	-	-	-	-	-	-	2
-	-	-	-	-	-	-	-	-	-	-	3
-	14 513	-	-	-	-	-	-	-	-	-	14
-	14 513	-	-	-	-	-	-	-	-	-	1
-	-	-	-	-	-	-	-	-	-	-	2
-	-	-	-	-	-	-	-	-	-	-	3
-	-	-	-	-	-	-	-	-	-	-	15
-	-	-	-	-	-	-	-	-	-	-	1
-	-	-	-	-	-	-	-	-	-	-	2
-	-	-	-	-	-	-	-	-	-	-	3
-	-	-	-	-	-	-	-	-	-	-	16
-	-	-	-	-	-	-	-	-	-	-	1
-	-	-	-	-	-	-	-	-	-	-	2
-	-	-	-	-	-	-	-	-	-	-	3
-	-	-	-	-	-	-	-	-	-	-	17
-	-	-	-	-	-	-	-	-	-	-	1
-	-	-	-	-	-	-	-	-	-	-	2
-	-	-	-	-	-	-	-	-	-	-	3
-	-	-	-	-	-	-	-	-	-	-	18
-	-	-	-	-	-	-	-	-	-	-	1
-	-	-	-	-	-	-	-	-	-	-	2
-	-	-	-	-	-	-	-	-	-	-	3
-	-	-	-	-	-	-	-	-	-	-	19
-	-	-	-	-	-	-	-	-	-	-	1
-	-	-	-	-	-	-	-	-	-	-	2
-	-	-	-	-	-	-	-	-	-	-	3
-	14 513-	-	-	-	-	292-	5-	-	5-	-	20
-	14 513-	-	-	-	-	292-	5-	-	5-	-	1
-	-	-	-	-	-	-	-	-	-	-	2
-	-	-	-	-	-	-	-	-	-	-	3



# C. Ausgaben und Einnahmen nach Gebietskörperschaften,

075 BUNDESSTRASSEN EINSCHL. BRUECKEN

1000

NR.	ART DER AUSGABEN/EINNAHMEN	BUND, LAF, ERP					LAEN		
		INSGESAMT	ZUSAMMEN	BUND	LASTENAUS- GLEICHSF.	ERP-SOND. VERMOEGEN	ZUSAMMEN	OHNE STADTSTAAT.	SCHLESWIG- HOLSTEIN
01	PERSONAL AUSGABEN								
	1 STAAT	11	-	-	-	-	11	-	-
	2 GEMEINDEN (GV.)	-	-	-	-	-	-	-	-
	3 ZUSAMMEN	11	-	-	-	-	11	-	-
02	UNTERHALTUNG V. UNBEWEGL. VERMOEGEN								
	1 STAAT	164 882	152 119	152 119	-	-	12 763	11 708	-
	2 GEMEINDEN (GV.)	-	-	-	-	-	-	-	-
	3 ZUSAMMEN	164 882	152 119	152 119	-	-	12 763	11 708	-
03	ZUWEISUNGEN AN ZWECKVERBAENDE USW.								
	1 STAAT	-	-	-	-	-	-	-	-
	2 GEMEINDEN (GV.)	-	-	-	-	-	-	-	-
	3 ZUSAMMEN	-	-	-	-	-	-	-	-
04	UEBR. VERWALTUNGS- U. ZWECKAUSGABEN								
	1 STAAT	5 936	3 724	3 724	-	-	2 212	642	619
	2 GEMEINDEN (GV.)	-	-	-	-	-	-	-	-
	3 ZUSAMMEN	5 936	3 724	3 724	-	-	2 212	642	619
05	BAUTEN UND GROSSE INSTANDSETZUNGEN								
	1 STAAT	1 670 502	1 656 908	1 656 908	-	-	13 594	-	-
	2 GEMEINDEN (GV.)	-	-	-	-	-	-	-	-
	3 ZUSAMMEN	1 670 502	1 656 908	1 656 908	-	-	13 594	-	-
06	NEUANSCHAFFUNG V. BEWEGL. VERMOEGEN								
	1 STAAT	11 001	10 930	10 930	-	-	71	-	-
	2 GEMEINDEN (GV.)	-	-	-	-	-	-	-	-
	3 ZUSAMMEN	11 001	10 930	10 930	-	-	71	-	-
07	ERWERB VON GRUNDVERMOEGEN								
	1 STAAT	25 830	24 270	24 270	-	-	1 560	-	-
	2 GEMEINDEN (GV.)	-	-	-	-	-	-	-	-
	3 ZUSAMMEN	25 830	24 270	24 270	-	-	1 560	-	-
08	GEWAHRUNG VON DARLEHEN								
	1 STAAT	29	29	29	-	-	-	-	-
	2 GEMEINDEN (GV.)	-	-	-	-	-	-	-	-
	3 ZUSAMMEN	29	29	29	-	-	-	-	-
09	BETEILIGUNGEN								
	1 STAAT	-	-	-	-	-	-	-	-
	2 GEMEINDEN (GV.)	-	-	-	-	-	-	-	-
	3 ZUSAMMEN	-	-	-	-	-	-	-	-
10	UEBR. AUSGABEN D. VERMOEGENSBEWEGUNG								
	1 STAAT	-	-	-	-	-	-	-	-
	2 GEMEINDEN (GV.)	-	-	-	-	-	-	-	-
	3 ZUSAMMEN	-	-	-	-	-	-	-	-
11	UNMITTELBARE AUSGABEN								
	1 STAAT	1 878 191	1 847 980	1 847 980	-	-	30 211	12 350	619
	2 GEMEINDEN (GV.)	-	-	-	-	-	-	-	-
	3 ZUSAMMEN	1 878 191	1 847 980	1 847 980	-	-	30 211	12 350	619
12	ZAHLUNGEN AN BUND, LAF, ERP								
	1 STAAT	6 862	-	-	-	-	6 862	6 862	1 000
13	ZAHLUNGEN AN LAENDER								
	1 STAAT	64 244	64 244	64 244	-	-	-	-	-
	2 GEMEINDEN (GV.)	-	-	-	-	-	-	-	-
	3 ZUSAMMEN	64 244	64 244	64 244	-	-	-	-	-
14	ZAHLUNGEN AN GEMEINDEN (GV.)								
	1 STAAT	157 816	91 469	91 469	-	-	66 347	66 347	300
	2 GEMEINDEN (GV.)	-	-	-	-	-	-	-	-
	3 ZUSAMMEN	157 816	91 469	91 469	-	-	66 347	66 347	300
15	GEBUEHREN, ENTGELTE, STRAFEN								
	1 STAAT	638	638	638	-	-	-	-	-
	2 GEMEINDEN (GV.)	-	-	-	-	-	-	-	-
	3 ZUSAMMEN	638	638	638	-	-	-	-	-
16	UEBR. VERWALT.- U. BETRIEBSEINNAHMEN								
	1 STAAT	16 507	15 430	15 430	-	-	1 077	-	-
	2 GEMEINDEN (GV.)	-	-	-	-	-	-	-	-
	3 ZUSAMMEN	16 507	15 430	15 430	-	-	1 077	-	-
17	EINNAHMEN DER VERMOEGENSBEWEGUNG								
	1 STAAT	1 286	1 280	1 280	-	-	6	6	-
	2 GEMEINDEN (GV.)	-	-	-	-	-	-	-	-
	3 ZUSAMMEN	1 286	1 280	1 280	-	-	6	6	-
18	UNMITTELBARE EINNAHMEN								
	1 STAAT	18 431	17 348	17 348	-	-	1 083	6	-
	2 GEMEINDEN (GV.)	-	-	-	-	-	-	-	-
	3 ZUSAMMEN	18 431	17 348	17 348	-	-	1 083	6	-
19	ZAHLUNGEN V. GEBIETSKOERPERSCHAFTEN								
	1 STAAT	22 754	5 983	5 983	-	-	16 771	10 026	-
	2 GEMEINDEN (GV.)	-	-	-	-	-	-	-	-
	3 ZUSAMMEN	22 754	5 983	5 983	-	-	16 771	10 026	-
20	NACHRICHTLICH NETTOAUSGABEN								
	1 STAAT	2 084 359-	1 997 710-	1 997 710-	-	-	86 649-	75 533-	1 919-
	2 GEMEINDEN (GV.)	-	-	-	-	-	-	-	-
	3 ZUSAMMEN	2 084 359-	1 997 710-	1 997 710-	-	-	86 649-	75 533-	1 919-

# Aufgabenbereichen und ausgewählten Ausgabe-/ Einnahmearten

DM

BUNDESSTRASSEN EINSCHL. BRUECKEN 075

DER											NR.
NIEDER- SACHSEN	NORDRHEIN- WESTFALEN	HESSEN	RHEINLAND- PFALZ	BADEN- WUERTTEMBG.	BAYERN	SAARLAND	STADT- STAATEN	HAMBURG	BREMEN	BERLIN (WEST)	
9	10	11	12	13	14	15	16	17	18	19	
-	-	-	-	-	-	-	11	11	-	-	01
-	-	-	-	-	-	-	-	-	-	-	1
-	-	-	-	-	-	-	11	11	-	-	2
-	-	-	-	-	-	-	-	-	-	-	3
-	-	-	10 026	-	-	1 682	1 055	1 055	-	-	02
-	-	-	-	-	-	-	-	-	-	-	1
-	-	-	10 026	-	-	1 682	1 055	1 055	-	-	2
-	-	-	-	-	-	-	-	-	-	-	3
-	-	-	-	-	-	-	-	-	-	-	03
-	-	-	-	-	-	-	-	-	-	-	1
-	-	-	-	-	-	-	-	-	-	-	2
-	-	-	-	-	-	-	-	-	-	-	3
-	-	-	23	-	-	-	1 570	1 570	-	-	04
-	-	-	-	-	-	-	-	-	-	-	1
-	-	-	23	-	-	-	1 570	1 570	-	-	2
-	-	-	-	-	-	-	-	-	-	-	3
-	-	-	-	-	-	-	13 594	12 122	1 472	-	05
-	-	-	-	-	-	-	-	-	-	-	1
-	-	-	-	-	-	-	13 594	12 122	1 472	-	2
-	-	-	-	-	-	-	-	-	-	-	3
-	-	-	-	-	-	-	71	71	-	-	06
-	-	-	-	-	-	-	-	-	-	-	1
-	-	-	-	-	-	-	71	71	-	-	2
-	-	-	-	-	-	-	-	-	-	-	3
-	-	-	-	-	-	-	1 560	1 560	-	-	07
-	-	-	-	-	-	-	-	-	-	-	1
-	-	-	-	-	-	-	1 560	1 560	-	-	2
-	-	-	-	-	-	-	-	-	-	-	3
-	-	-	-	-	-	-	-	-	-	-	08
-	-	-	-	-	-	-	-	-	-	-	1
-	-	-	-	-	-	-	-	-	-	-	2
-	-	-	-	-	-	-	-	-	-	-	3
-	-	-	-	-	-	-	-	-	-	-	09
-	-	-	-	-	-	-	-	-	-	-	1
-	-	-	-	-	-	-	-	-	-	-	2
-	-	-	-	-	-	-	-	-	-	-	3
-	-	-	-	-	-	-	-	-	-	-	10
-	-	-	-	-	-	-	-	-	-	-	1
-	-	-	-	-	-	-	-	-	-	-	2
-	-	-	-	-	-	-	-	-	-	-	3
-	-	-	10 049	-	-	1 682	17 861	16 389	1 472	-	11
-	-	-	-	-	-	-	-	-	-	-	1
-	-	-	10 049	-	-	1 682	17 861	16 389	1 472	-	2
-	-	-	-	-	-	-	-	-	-	-	3
-	4 578	1 284	-	-	-	-	-	-	-	-	12
-	-	-	-	-	-	-	-	-	-	-	1
-	-	-	-	-	-	-	-	-	-	-	2
-	-	-	-	-	-	-	-	-	-	-	3
2 106	47 077	8 756	4 598	-	-	3 510	-	-	-	-	14
-	-	-	-	-	-	-	-	-	-	-	1
2 106	47 077	8 756	4 598	-	-	3 510	-	-	-	-	2
-	-	-	-	-	-	-	-	-	-	-	3
-	-	-	-	-	-	-	-	-	-	-	15
-	-	-	-	-	-	-	-	-	-	-	1
-	-	-	-	-	-	-	-	-	-	-	2
-	-	-	-	-	-	-	-	-	-	-	3
-	-	-	-	-	-	-	1 077	677	400	-	16
-	-	-	-	-	-	-	-	-	-	-	1
-	-	-	-	-	-	-	1 077	677	400	-	2
-	-	-	-	-	-	-	-	-	-	-	3
-	-	-	6	-	-	-	-	-	-	-	17
-	-	-	-	-	-	-	-	-	-	-	1
-	-	-	6	-	-	-	-	-	-	-	2
-	-	-	-	-	-	-	-	-	-	-	3
-	-	-	6	-	-	-	1 077	677	400	-	18
-	-	-	-	-	-	-	-	-	-	-	1
-	-	-	6	-	-	-	1 077	677	400	-	2
-	-	-	-	-	-	-	-	-	-	-	3
-	-	-	10 026	-	-	-	6 745	6 228	517	-	19
-	-	-	-	-	-	-	-	-	-	-	1
-	-	-	10 026	-	-	-	6 745	6 228	517	-	2
-	-	-	-	-	-	-	-	-	-	-	3
2 106-	51 655-	10 040-	4 621-	-	-	5 192-	11 116-	10 161-	955-	-	20
-	-	-	-	-	-	-	-	-	-	-	1
2 106-	51 655-	10 040-	4 621-	-	-	5 192-	11 116-	10 161-	955-	-	2
-	-	-	-	-	-	-	-	-	-	-	3

## C. Ausgaben und Einnahmen nach Gebietskörperschaften,

076 LANDESSTRASSEN (L I O) EINSCHL. BRUECKEN

1000

NR.	ART DER AUSGABEN/EINNAHMEN	INSGESAMT	BUND, LAF, ERP				LAEN		
			ZUSAMMEN	BUND	LASTENAUS- GLEICHSF.	ERP-SOND. VERMOEGEN	ZUSAMMEN	OHNE STADTSTAAT.	SCHLESWIG- HOLSTEIN
			1	2	3	4	5	6	7
01	PERSONALAUSGABEN								
	1 STAAT	-	-	-	-	-	-	-	-
	2 GEMEINDEN (GV.)	-	-	-	-	-	-	-	-
	3 ZUSAMMEN	-	-	-	-	-	-	-	-
02	UNTERHALTUNG V.UNBEWEGL.VERMOEGEN								
	1 STAAT	220 047	-	-	-	-	220 047	219 963	13 281
	2 GEMEINDEN (GV.)	-	-	-	-	-	-	-	-
	3 ZUSAMMEN	220 047	-	-	-	-	220 047	219 963	13 281
03	ZUWEISUNGEN AN ZWECKVERBAENDE USW.								
	1 STAAT	370	-	-	-	-	370	370	-
	2 GEMEINDEN (GV.)	-	-	-	-	-	-	-	-
	3 ZUSAMMEN	370	-	-	-	-	370	370	-
04	UEBR.VERWALTUNGS- U.ZWECKAUSGABEN								
	1 STAAT	20 029	-	-	-	-	20 029	20 029	1
	2 GEMEINDEN (GV.)	-	-	-	-	-	-	-	-
	3 ZUSAMMEN	20 029	-	-	-	-	20 029	20 029	1
05	BAUTEN UND GROSSE INSTANDSETZUNGEN								
	1 STAAT	631 158	-	-	-	-	631 158	631 106	20 730
	2 GEMEINDEN (GV.)	-	-	-	-	-	-	-	-
	3 ZUSAMMEN	631 158	-	-	-	-	631 158	631 106	20 730
06	NEUANSCHAFFUNG V.BEWEGL.VERMOEGEN								
	1 STAAT	5 821	-	-	-	-	5 821	5 821	11
	2 GEMEINDEN (GV.)	-	-	-	-	-	-	-	-
	3 ZUSAMMEN	5 821	-	-	-	-	5 821	5 821	11
07	ERWERB VON GRUNDVERMOEGEN								
	1 STAAT	11 799	-	-	-	-	11 799	11 799	-
	2 GEMEINDEN (GV.)	-	-	-	-	-	-	-	-
	3 ZUSAMMEN	11 799	-	-	-	-	11 799	11 799	-
08	GEWAERHUNG VON DARLEHEN								
	1 STAAT	40	-	-	-	-	40	40	-
	2 GEMEINDEN (GV.)	-	-	-	-	-	-	-	-
	3 ZUSAMMEN	40	-	-	-	-	40	40	-
09	BETEILIGUNGEN								
	1 STAAT	-	-	-	-	-	-	-	-
	2 GEMEINDEN (GV.)	-	-	-	-	-	-	-	-
	3 ZUSAMMEN	-	-	-	-	-	-	-	-
10	UEBR.AUSGABEN D.VERMOEGENSBEWEGUNG								
	1 STAAT	-	-	-	-	-	-	-	-
	2 GEMEINDEN (GV.)	-	-	-	-	-	-	-	-
	3 ZUSAMMEN	-	-	-	-	-	-	-	-
11	UNMITTELBARE AUSGABEN								
	1 STAAT	889 264	-	-	-	-	889 264	889 128	34 023
	2 GEMEINDEN (GV.)	-	-	-	-	-	-	-	-
	3 ZUSAMMEN	889 264	-	-	-	-	889 264	889 128	34 023
12	ZAHLUNGEN AN BUND, LAF, ERP								
	1 STAAT	850	-	-	-	-	850	850	-
13	ZAHLUNGEN AN LAENDER								
	1 STAAT	10 524	10 524	10 524	-	-	-	-	-
	2 GEMEINDEN (GV.)	-	-	-	-	-	-	-	-
	3 ZUSAMMEN	10 524	10 524	10 524	-	-	-	-	-
14	ZAHLUNGEN AN GEMEINDEN (GV.)								
	1 STAAT	444 018	6 427	6 427	-	-	437 591	437 591	1 386
	2 GEMEINDEN (GV.)	-	-	-	-	-	-	-	-
	3 ZUSAMMEN	444 018	6 427	6 427	-	-	437 591	437 591	1 386
15	GEBUEHREN, ENTGELTE, STRAFEN								
	1 STAAT	33	-	-	-	-	33	33	-
	2 GEMEINDEN (GV.)	-	-	-	-	-	-	-	-
	3 ZUSAMMEN	33	-	-	-	-	33	33	-
16	UEBR.VERWALT.- U.BETRIEBSEINNAHMEN								
	1 STAAT	8 856	-	-	-	-	8 856	8 856	217
	2 GEMEINDEN (GV.)	-	-	-	-	-	-	-	-
	3 ZUSAMMEN	8 856	-	-	-	-	8 856	8 856	217
17	EINNAHMEN DER VERMOEGENSBEWEGUNG								
	1 STAAT	21	-	-	-	-	21	21	-
	2 GEMEINDEN (GV.)	-	-	-	-	-	-	-	-
	3 ZUSAMMEN	21	-	-	-	-	21	21	-
18	UNMITTELBARE EINNAHMEN								
	1 STAAT	8 910	-	-	-	-	8 910	8 910	217
	2 GEMEINDEN (GV.)	-	-	-	-	-	-	-	-
	3 ZUSAMMEN	8 910	-	-	-	-	8 910	8 910	217
19	ZAHLUNGEN V.GEBIETSKOERPERSCHAFTEN								
	1 STAAT	39 651	-	-	-	-	39 651	39 651	1 621
	2 GEMEINDEN (GV.)	-	-	-	-	-	-	-	-
	3 ZUSAMMEN	39 651	-	-	-	-	39 651	39 651	1 621
20	NACHRICHTLICH NETTOAUSGABEN								
	1 STAAT	1 305 005-	16 951-	16 951-	-	-	1 288 054-	1 287 918-	33 788-
	2 GEMEINDEN (GV.)	-	-	-	-	-	-	-	-
	3 ZUSAMMEN	1 305 005-	16 951-	16 951-	-	-	1 288 054-	1 287 918-	33 788-

# Aufgabenbereichen und ausgewählten Ausgabe-/Einnahmearten

DM

LANDESSTRASSEN (L 1 0) EINSCHL. BRUECKEN 076

DER											NR.
NIEDER-SACHSEN	NORDRHEIN-WESTFALEN	HESSEN	RHEINLAND-PFALZ	BADEN-WUERTEMBERG.	BAYERN	SAARLAND	STADT-STAAATEN	HAMBURG	BREMEN	BERLIN (WEST)	
9	10	11	12	13	14	15	16	17	18	19	
-	-	-	-	-	-	-	-	-	-	-	01
-	-	-	-	-	-	-	-	-	-	-	1
-	-	-	-	-	-	-	-	-	-	-	2
-	-	-	-	-	-	-	-	-	-	-	3
34 109	-	27 636	27 755	49 910	61 426	5 846	84	-	84	-	02
-	-	-	-	-	-	-	-	-	-	-	1
34 109	-	27 636	27 755	49 910	61 426	5 846	84	-	84	-	2
-	-	-	-	-	-	-	-	-	-	-	3
-	-	-	304	66	-	-	-	-	-	-	03
-	-	-	-	-	-	-	-	-	-	-	1
-	-	-	304	66	-	-	-	-	-	-	2
-	-	-	-	-	-	-	-	-	-	-	3
3 137	-	8 104	86	8 458	243	-	-	-	-	-	04
-	-	-	-	-	-	-	-	-	-	-	1
3 137	-	8 104	86	8 458	243	-	-	-	-	-	2
-	-	-	-	-	-	-	-	-	-	-	3
80 825	-	111 807	84 684	181 613	145 667	5 780	52	-	52	-	05
-	-	-	-	-	-	-	-	-	-	-	1
80 825	-	111 807	84 684	181 613	145 667	5 780	52	-	52	-	2
-	-	-	-	-	-	-	-	-	-	-	3
-	-	1 924	-	1 286	2 600	-	-	-	-	-	06
-	-	-	-	-	-	-	-	-	-	-	1
-	-	1 924	-	1 286	2 600	-	-	-	-	-	2
-	-	-	-	-	-	-	-	-	-	-	3
-	-	5 801	2 211	3 246	-	541	-	-	-	-	07
-	-	-	-	-	-	-	-	-	-	-	1
-	-	5 801	2 211	3 246	-	541	-	-	-	-	2
-	-	-	-	-	-	-	-	-	-	-	3
-	-	-	-	40	-	-	-	-	-	-	08
-	-	-	-	-	-	-	-	-	-	-	1
-	-	-	-	40	-	-	-	-	-	-	2
-	-	-	-	-	-	-	-	-	-	-	3
-	-	-	-	-	-	-	-	-	-	-	09
-	-	-	-	-	-	-	-	-	-	-	1
-	-	-	-	-	-	-	-	-	-	-	2
-	-	-	-	-	-	-	-	-	-	-	3
-	-	-	-	-	-	-	-	-	-	-	10
-	-	-	-	-	-	-	-	-	-	-	1
-	-	-	-	-	-	-	-	-	-	-	2
-	-	-	-	-	-	-	-	-	-	-	3
118 071	-	155 272	115 040	244 619	209 936	12 167	136	-	136	-	11
-	-	-	-	-	-	-	-	-	-	-	1
118 071	-	155 272	115 040	244 619	209 936	12 167	136	-	136	-	2
-	-	-	-	-	-	-	-	-	-	-	3
-	-	-	850	-	-	-	-	-	-	-	12
-	-	-	-	-	-	-	-	-	-	-	1
-	-	-	-	-	-	-	-	-	-	-	2
-	-	-	-	-	-	-	-	-	-	-	3
1 616	408 848	14 347	3 895	5 400	-	2 099	-	-	-	-	14
-	-	-	-	-	-	-	-	-	-	-	1
1 616	408 848	14 347	3 895	5 400	-	2 099	-	-	-	-	2
-	-	-	-	-	-	-	-	-	-	-	3
-	-	-	33	-	-	-	-	-	-	-	15
-	-	-	-	-	-	-	-	-	-	-	1
-	-	-	33	-	-	-	-	-	-	-	2
-	-	-	-	-	-	-	-	-	-	-	3
172	-	3 383	268	259	4 557	-	-	-	-	-	16
-	-	-	-	-	-	-	-	-	-	-	1
172	-	3 383	268	259	4 557	-	-	-	-	-	2
-	-	-	-	-	-	-	-	-	-	-	3
-	-	-	21	-	-	-	-	-	-	-	17
-	-	-	-	-	-	-	-	-	-	-	1
-	-	-	21	-	-	-	-	-	-	-	2
-	-	-	-	-	-	-	-	-	-	-	3
172	-	3 383	322	259	4 557	-	-	-	-	-	18
-	-	-	-	-	-	-	-	-	-	-	1
172	-	3 383	322	259	4 557	-	-	-	-	-	2
-	-	-	-	-	-	-	-	-	-	-	3
2 039	-	3 571	17 576	5 140	9 198	506	-	-	-	-	19
-	-	-	-	-	-	-	-	-	-	-	1
2 039	-	3 571	17 576	5 140	9 198	506	-	-	-	-	2
-	-	-	-	-	-	-	-	-	-	-	3
117 648-	408 848-	166 048-	102 209-	244 879-	200 738-	13 760-	136-	-	136-	-	20
-	-	-	-	-	-	-	-	-	-	-	1
117 648-	408 848-	166 048-	102 209-	244 879-	200 738-	13 760-	136-	-	136-	-	2
-	-	-	-	-	-	-	-	-	-	-	3

# C. Ausgaben und Einnahmen nach Gebietskörperschaften,

077 KREISSTRASSEN (I II D) EINSCHL. BRUECKEN

1000

NR.	ART DER AUSGABEN/EINNAHMEN	INSGESAMT	BUND, LAF, ERP				LAEN		
			ZUSAMMEN	BUND	LASTENAUS- GLEICHSF.	ERP-SOND. VERMOEGEN	ZUSAMMEN	OHNE STADTSTAAT.	SCHLESWIG- HOLSTEIN
			1	2	3	4	5	6	7
01	PERSONALAUSGABEN								
	1 STAAT	-	-	-	-	-	-	-	-
	2 GEMEINDEN (GV.)	-	-	-	-	-	-	-	-
	3 ZUSAMMEN	-	-	-	-	-	-	-	-
02	UNTERHALTUNG V. UNBEWEGL. VERMOEGEN								
	1 STAAT	21 728	-	-	-	-	21 728	21 728	12
	2 GEMEINDEN (GV.)	-	-	-	-	-	-	-	-
	3 ZUSAMMEN	21 728	-	-	-	-	21 728	21 728	12
03	ZUWEISUNGEN AN ZWECKVERBAENDE USW.								
	1 STAAT	3 401	3 401	3 401	-	-	-	-	-
	2 GEMEINDEN (GV.)	-	-	-	-	-	-	-	-
	3 ZUSAMMEN	3 401	3 401	3 401	-	-	-	-	-
04	UEBR.-VERWALTUNGS- U. ZWECKAUSGABEN								
	1 STAAT	6 836	-	-	-	-	6 836	6 836	1 202
	2 GEMEINDEN (GV.)	-	-	-	-	-	-	-	-
	3 ZUSAMMEN	6 836	-	-	-	-	6 836	6 836	1 202
05	BAUTEN UND GROSSE INSTANDSETZUNGEN								
	1 STAAT	6 729	-	-	-	-	6 729	6 729	-
	2 GEMEINDEN (GV.)	-	-	-	-	-	-	-	-
	3 ZUSAMMEN	6 729	-	-	-	-	6 729	6 729	-
06	NEUANSCHAFFUNG V. BEWEGL. VERMOEGEN								
	1 STAAT	-	-	-	-	-	-	-	-
	2 GEMEINDEN (GV.)	-	-	-	-	-	-	-	-
	3 ZUSAMMEN	-	-	-	-	-	-	-	-
07	ERWERB VON GRUNDVERMOEGEN								
	1 STAAT	548	-	-	-	-	548	548	-
	2 GEMEINDEN (GV.)	-	-	-	-	-	-	-	-
	3 ZUSAMMEN	548	-	-	-	-	548	548	-
08	GEWAHRUNG VON DARLEHEN								
	1 STAAT	-	-	-	-	-	-	-	-
	2 GEMEINDEN (GV.)	-	-	-	-	-	-	-	-
	3 ZUSAMMEN	-	-	-	-	-	-	-	-
09	BETEILIGUNGEN								
	1 STAAT	-	-	-	-	-	-	-	-
	2 GEMEINDEN (GV.)	-	-	-	-	-	-	-	-
	3 ZUSAMMEN	-	-	-	-	-	-	-	-
10	UEBR.-AUSGABEN D. VERMOEGENSBEWEGUNG								
	1 STAAT	-	-	-	-	-	-	-	-
	2 GEMEINDEN (GV.)	-	-	-	-	-	-	-	-
	3 ZUSAMMEN	-	-	-	-	-	-	-	-
11	UNMITTELBARE AUSGABEN								
	1 STAAT	39 242	3 401	3 401	-	-	35 841	35 841	1 214
	2 GEMEINDEN (GV.)	-	-	-	-	-	-	-	-
	3 ZUSAMMEN	39 242	3 401	3 401	-	-	35 841	35 841	1 214
12	ZAHLUNGEN AN BUND, LAF, ERP								
	1 STAAT	-	-	-	-	-	-	-	-
13	ZAHLUNGEN AN LAENDER								
	1 STAAT	-	-	-	-	-	-	-	-
	2 GEMEINDEN (GV.)	-	-	-	-	-	-	-	-
	3 ZUSAMMEN	-	-	-	-	-	-	-	-
14	ZAHLUNGEN AN GEMEINDEN (GV.)								
	1 STAAT	465 842	41 059	41 059	-	-	424 783	424 783	17 969
	2 GEMEINDEN (GV.)	-	-	-	-	-	-	-	-
	3 ZUSAMMEN	465 842	41 059	41 059	-	-	424 783	424 783	17 969
15	GEBUEHREN, ENTGELTE, STRAFEN								
	1 STAAT	-	-	-	-	-	-	-	-
	2 GEMEINDEN (GV.)	-	-	-	-	-	-	-	-
	3 ZUSAMMEN	-	-	-	-	-	-	-	-
16	UEBR.-VERWALT.- U. BETRIEBSEINNAHMEN								
	1 STAAT	555	-	-	-	-	555	555	3
	2 GEMEINDEN (GV.)	-	-	-	-	-	-	-	-
	3 ZUSAMMEN	555	-	-	-	-	555	555	3
17	EINNAHMEN DER VERMOEGENSBEWEGUNG								
	1 STAAT	15	-	-	-	-	15	15	-
	2 GEMEINDEN (GV.)	-	-	-	-	-	-	-	-
	3 ZUSAMMEN	15	-	-	-	-	15	15	-
18	UNMITTELBARE EINNAHMEN								
	1 STAAT	570	-	-	-	-	570	570	3
	2 GEMEINDEN (GV.)	-	-	-	-	-	-	-	-
	3 ZUSAMMEN	570	-	-	-	-	570	570	3
19	ZAHLUNGEN V. GEBIETSKOERPERSCHAFTEN								
	1 STAAT	16 038	-	-	-	-	16 038	16 038	19
	2 GEMEINDEN (GV.)	-	-	-	-	-	-	-	-
	3 ZUSAMMEN	16 038	-	-	-	-	16 038	16 038	19
20	NACHRICHTLICH NETTOAUSGABEN								
	1 STAAT	489 046-	44 460-	44 460-	-	-	444 586-	444 586-	19 164-
	2 GEMEINDEN (GV.)	-	-	-	-	-	-	-	-
	3 ZUSAMMEN	489 046-	44 460-	44 460-	-	-	444 586-	444 586-	19 164-

# Aufgabenbereichen und ausgewählten Ausgabe-/Einnahmearten

DM

KREISSTRASSEN (L II 0) EINSCHL. BRUECKEN 077

DER											NR.
NIEDER-SACHSEN	NORDRHEIN-WESTFALEN	HESSEN	RHEINLAND-PFALZ	BADEN-WUERTTEMBERG.	BAYERN	SAARLAND	STADT-STAAATEN	HAMBURG	BREMEN	BERLIN (WEST)	
9	10	11	12	13	14	15	16	17	18	19	
-	-	-	-	-	-	-	-	-	-	-	01
-	-	-	-	-	-	-	-	-	-	-	1
-	-	-	-	-	-	-	-	-	-	-	2
-	-	-	-	-	-	-	-	-	-	-	3
-	-	5 750	10 059	-	-	5 907	-	-	-	-	02
-	-	-	-	-	-	-	-	-	-	-	1
-	-	5 750	10 059	-	-	5 907	-	-	-	-	2
-	-	-	-	-	-	-	-	-	-	-	3
-	-	-	-	-	-	-	-	-	-	-	03
-	-	-	-	-	-	-	-	-	-	-	1
-	-	-	-	-	-	-	-	-	-	-	2
-	-	-	-	-	-	-	-	-	-	-	3
-	-	3 236	30	1 668	700	-	-	-	-	-	04
-	-	-	-	-	-	-	-	-	-	-	1
-	-	3 236	30	1 668	700	-	-	-	-	-	2
-	-	-	-	-	-	-	-	-	-	-	3
451	-	1 310	-	-	-	4 968	-	-	-	-	05
-	-	-	-	-	-	-	-	-	-	-	1
451	-	1 310	-	-	-	4 968	-	-	-	-	2
-	-	-	-	-	-	-	-	-	-	-	3
-	-	-	-	-	-	-	-	-	-	-	06
-	-	-	-	-	-	-	-	-	-	-	1
-	-	-	-	-	-	-	-	-	-	-	2
-	-	-	-	-	-	-	-	-	-	-	3
-	-	-	-	-	-	548	-	-	-	-	07
-	-	-	-	-	-	-	-	-	-	-	1
-	-	-	-	-	-	548	-	-	-	-	2
-	-	-	-	-	-	-	-	-	-	-	3
-	-	-	-	-	-	-	-	-	-	-	08
-	-	-	-	-	-	-	-	-	-	-	1
-	-	-	-	-	-	-	-	-	-	-	2
-	-	-	-	-	-	-	-	-	-	-	3
-	-	-	-	-	-	-	-	-	-	-	09
-	-	-	-	-	-	-	-	-	-	-	1
-	-	-	-	-	-	-	-	-	-	-	2
-	-	-	-	-	-	-	-	-	-	-	3
-	-	-	-	-	-	-	-	-	-	-	10
-	-	-	-	-	-	-	-	-	-	-	1
-	-	-	-	-	-	-	-	-	-	-	2
-	-	-	-	-	-	-	-	-	-	-	3
451	-	10 296	10 089	1 668	700	11 423	-	-	-	-	11
-	-	-	-	-	-	-	-	-	-	-	1
451	-	10 296	10 089	1 668	700	11 423	-	-	-	-	2
-	-	-	-	-	-	-	-	-	-	-	3
-	-	-	-	-	-	-	-	-	-	-	12
-	-	-	-	-	-	-	-	-	-	-	1
-	-	-	-	-	-	-	-	-	-	-	2
-	-	-	-	-	-	-	-	-	-	-	3
46 191	95 475	32 100	54 260	100 782	77 467	539	-	-	-	-	14
-	-	-	-	-	-	-	-	-	-	-	1
46 191	95 475	32 100	54 260	100 782	77 467	539	-	-	-	-	2
-	-	-	-	-	-	-	-	-	-	-	3
-	-	-	-	-	-	-	-	-	-	-	15
-	-	-	-	-	-	-	-	-	-	-	1
-	-	-	-	-	-	-	-	-	-	-	2
-	-	-	-	-	-	-	-	-	-	-	3
-	-	-	31	-	521	-	-	-	-	-	16
-	-	-	-	-	-	-	-	-	-	-	1
-	-	-	31	-	521	-	-	-	-	-	2
-	-	-	-	-	-	-	-	-	-	-	3
-	-	-	15	-	-	-	-	-	-	-	17
-	-	-	-	-	-	-	-	-	-	-	1
-	-	-	15	-	-	-	-	-	-	-	2
-	-	-	-	-	-	-	-	-	-	-	3
-	-	-	46	-	521	-	-	-	-	-	18
-	-	-	-	-	-	-	-	-	-	-	1
-	-	-	46	-	521	-	-	-	-	-	2
-	-	-	-	-	-	-	-	-	-	-	3
-	-	1 487	10 331	1 767	1 922	512	-	-	-	-	19
-	-	-	-	-	-	-	-	-	-	-	1
-	-	1 487	10 331	1 767	1 922	512	-	-	-	-	2
-	-	-	-	-	-	-	-	-	-	-	3
46 642-	95 475-	40 909-	54 018-	100 683-	76 245-	11 450-	-	-	-	-	20
-	-	-	-	-	-	-	-	-	-	-	1
46 642-	95 475-	40 909-	54 018-	100 683-	76 245-	11 450-	-	-	-	-	2
-	-	-	-	-	-	-	-	-	-	-	3

## C. Ausgaben und Einnahmen nach Gebietskörperschaften,

078 UEBRIGE STRASSEN, GEMEINDESTRASSEN

1000

NR.	ART DER AUSGABEN/EINNAHMEN	INSGESAMT	BUND, LAF, ERP					LAEN		
			ZUSAMMEN	BUND	LASTENAUS- GLEICHSF.	ERP-SOND. VERMOEGEN	ZUSAMMEN	OHNE STADTSTAAT.	SCHLESWIG- HOLSTEIN	
			1	2	3	4	5	6	7	8
01	PERSONALAUSGABEN									
	1 STAAT	10 888	-	-	-	-	10 888	-	-	
	2 GEMEINDEN (GV.)	514 370	-	-	-	-	514 370	514 370	17 868	
	3 ZUSAMMEN	525 258	-	-	-	-	525 258	514 370	17 868	
02	UNTERHALTUNG V.UNBEWEGL.VERMOEGEN									
	1 STAAT	48 905	-	-	-	-	48 905	950	-	
	2 GEMEINDEN (GV.)	592 482	-	-	-	-	592 482	592 482	16 230	
	3 ZUSAMMEN	641 387	-	-	-	-	641 387	593 432	16 230	
03	ZUWEISUNGEN AN ZWECKVERBAENDE USW.									
	1 STAAT	4 651	-	-	-	-	4 651	797	472	
	2 GEMEINDEN (GV.)	26 418	-	-	-	-	26 418	26 418	3 028	
	3 ZUSAMMEN	31 069	-	-	-	-	31 069	27 215	3 500	
04	UEBR.VERWALTUNGS- U.ZWECKAUSGABEN									
	1 STAAT	13 270	-	-	-	-	13 270	-	-	
	2 GEMEINDEN (GV.)	279 131	-	-	-	-	279 131	279 131	6 325	
	3 ZUSAMMEN	292 401	-	-	-	-	292 401	279 131	6 325	
05	BAUTEN UND GROSSE INSTANDSETZUNGEN									
	1 STAAT	274 287	541	541	-	-	273 746	3 313	-	
	2 GEMEINDEN (GV.)	3 683 061	-	-	-	-	3 683 061	3 683 061	139 934	
	3 ZUSAMMEN	3 957 348	541	541	-	-	3 956 807	3 686 374	139 934	
06	NEUANSCHAFFUNG V.BEWEGL.VERMOEGEN									
	1 STAAT	866	-	-	-	-	866	-	-	
	2 GEMEINDEN (GV.)	39 603	-	-	-	-	39 603	39 603	1 043	
	3 ZUSAMMEN	40 469	-	-	-	-	40 469	39 603	1 043	
07	ERWERB VON GRUNDVERMOEGEN									
	1 STAAT	20 607	-	-	-	-	20 607	-	-	
	2 GEMEINDEN (GV.)	276 679	-	-	-	-	276 679	276 679	3 952	
	3 ZUSAMMEN	297 286	-	-	-	-	297 286	276 679	3 952	
08	GEWAHRUNG VON DARLEHEN									
	1 STAAT	447	-	-	-	-	447	100	-	
	2 GEMEINDEN (GV.)	11 313	-	-	-	-	11 313	11 313	781	
	3 ZUSAMMEN	11 760	-	-	-	-	11 760	11 413	781	
09	BETEILIGUNGEN									
	1 STAAT	-	-	-	-	-	-	-	-	
	2 GEMEINDEN (GV.)	-	-	-	-	-	-	-	-	
	3 ZUSAMMEN	-	-	-	-	-	-	-	-	
10	UEBR.AUSGABEN D.VERMOEGENSBEWEGUNG									
	1 STAAT	970	-	-	-	-	970	-	-	
	2 GEMEINDEN (GV.)	-	-	-	-	-	-	-	-	
	3 ZUSAMMEN	970	-	-	-	-	970	-	-	
11	UNMITTELBARE AUSGABEN									
	1 STAAT	374 891	541	541	-	-	374 350	5 160	472	
	2 GEMEINDEN (GV.)	5 423 057	-	-	-	-	5 423 057	5 423 057	189 161	
	3 ZUSAMMEN	5 797 948	541	541	-	-	5 797 407	5 428 217	189 633	
12	ZAHLUNGEN AN BUND, LAF, ERP									
	1 STAAT	239	-	-	-	-	239	-	-	
13	ZAHLUNGEN AN LAENDER									
	1 STAAT	41 500	41 500	41 500	-	-	-	-	-	
	2 GEMEINDEN (GV.)	16 448	-	-	-	-	16 448	16 448	81	
	3 ZUSAMMEN	57 948	41 500	41 500	-	-	16 448	16 448	81	
14	ZAHLUNGEN AN GEMEINDEN (GV.)									
	1 STAAT	561 878	332	332	-	-	561 546	561 546	17 418	
	2 GEMEINDEN (GV.)	197 719	-	-	-	-	197 719	197 719	8 247	
	3 ZUSAMMEN	759 597	332	332	-	-	759 265	759 265	25 665	
15	GEBUEHREN, ENTGELTE, STRAFEN									
	1 STAAT	20 635	-	-	-	-	20 635	-	-	
	2 GEMEINDEN (GV.)	754 167	-	-	-	-	754 167	754 167	28 023	
	3 ZUSAMMEN	774 802	-	-	-	-	774 802	754 167	28 023	
16	UEBR.VERWALT.- U.BETRIEBSEINNAHMEN									
	1 STAAT	38 563	-	-	-	-	38 563	134	7	
	2 GEMEINDEN (GV.)	206 206	-	-	-	-	206 206	206 206	7 832	
	3 ZUSAMMEN	244 769	-	-	-	-	244 769	206 340	7 839	
17	EINNAHMEN DER VERMOEGENSBEWEGUNG									
	1 STAAT	2 608	-	-	-	-	2 608	41	-	
	2 GEMEINDEN (GV.)	40 868	-	-	-	-	40 868	40 868	1 671	
	3 ZUSAMMEN	43 476	-	-	-	-	43 476	40 909	1 671	
18	UNMITTELBARE EINNAHMEN									
	1 STAAT	61 806	-	-	-	-	61 806	175	7	
	2 GEMEINDEN (GV.)	1 001 241	-	-	-	-	1 001 241	1 001 241	37 526	
	3 ZUSAMMEN	1 063 047	-	-	-	-	1 063 047	1 001 416	37 533	
19	ZAHLUNGEN V.GEBIETSKOERPERSCHAFTEN									
	1 STAAT	50 437	-	-	-	-	50 437	3 486	418	
	2 GEMEINDEN (GV.)	2 053 349	-	-	-	-	2 053 349	2 053 349	62 850	
	3 ZUSAMMEN	2 103 786	-	-	-	-	2 103 786	2 056 835	63 268	
20	NACHRICHTLICH NETTOAUSGABEN									
	1 STAAT	928 071-	42 373-	42 373-	-	-	885 698-	563 220-	17 472-	
	2 GEMEINDEN (GV.)	3 554 295-	-	-	-	-	3 554 295-	3 554 295-	132 858-	
	3 ZUSAMMEN	4 482 366-	42 373-	42 373-	-	-	4 439 993-	4 117 515-	150 330-	

# Aufgabenbereichen und ausgewählten Ausgabe-/Einnahmearten

DM

UEBRIGE STRASSEN, GEMEINDESTRASSEN 078

DER											NR.	
NIEDER-SACHSEN	NORDRHEIN-WESTFALEN	HESSEN	RHEINLAND-PFALZ	BADEN-WUERTTEMBERG.	BAYERN	SAARLAND	STADT-STAATEN	HAMBURG	BREMEN	BERLIN (WEST)		
9	10	11	12	13	14	15	16	17	18	19		
-	-	-	-	-	-	-	10 888	7 787	3 101	-	01	
50 069	228 278	30 268	20 860	75 109	82 289	9 629	-	-	-	-	1	
50 069	228 278	30 268	20 860	75 109	82 289	9 629	10 888	7 787	3 101	-	2	
-	-	345	-	-	-	605	47 955	11 758	8 988	27 209	02	
62 364	234 873	39 570	26 917	103 239	103 229	6 060	-	-	-	-	1	
62 364	234 873	39 915	26 917	103 239	103 229	6 665	47 955	11 758	8 988	27 209	2	
-	-	-	-	-	-	-	-	-	-	-	3	
120	-	-	-	-	205	-	3 854	1 500	2 354	-	03	
13 952	2 887	2 319	717	2 569	942	4	-	-	-	-	1	
14 072	2 887	2 319	717	2 569	1 147	4	3 854	1 500	2 354	-	2	
-	-	-	-	-	-	-	-	-	-	-	3	
15 232	160 642	24 303	7 599	30 589	31 734	2 707	13 270	9 466	2 638	1 166	04	
15 232	160 642	24 303	7 599	30 589	31 734	2 707	-	-	-	-	1	
-	-	-	-	-	-	-	13 270	9 466	2 638	1 166	2	
399 950	1 219 803	361 820	218 043	519 426	763 919	60 166	270 433	78 625	33 826	157 982	05	
399 950	1 219 803	361 824	218 043	519 453	763 919	63 448	-	-	-	-	1	
-	-	4	-	27	-	3 282	270 433	78 625	33 826	157 982	2	
3 218	15 658	2 335	1 238	5 275	10 572	264	-	866	569	282	15	06
3 218	15 658	2 335	1 238	5 275	10 572	264	-	866	569	282	15	1
-	-	-	-	-	-	-	-	-	-	-	-	2
38 417	89 290	22 194	10 052	42 652	64 721	5 401	20 607	10 211	180	10 216	07	
38 417	89 290	22 194	10 052	42 652	64 721	5 401	-	-	-	-	1	
-	-	-	100	-	-	-	-	-	-	-	2	
946	7 024	1 143	84	601	734	-	347	347	-	-	08	
946	7 024	1 143	184	601	734	-	-	-	-	-	1	
-	-	-	-	-	-	-	-	-	-	-	2	
-	-	-	-	-	-	-	-	-	-	-	3	
-	-	-	-	-	-	-	-	-	-	-	09	
-	-	-	-	-	-	-	-	-	-	-	1	
-	-	-	-	-	-	-	-	-	-	-	2	
-	-	-	-	-	-	-	-	-	-	-	3	
-	-	-	-	-	-	-	970	-	970	-	10	
-	-	-	-	-	-	-	-	-	-	-	1	
-	-	-	-	-	-	-	970	-	970	-	2	
-	-	-	-	-	-	-	-	-	-	-	3	
120	-	349	100	27	205	3 887	369 190	120 263	52 339	196 588	11	
584 148	1 958 455	483 952	285 510	779 460	1 058 140	84 231	-	-	-	-	1	
584 268	1 958 455	484 301	285 610	779 487	1 058 345	88 118	369 190	120 263	52 339	196 588	2	
-	-	-	-	-	-	-	-	-	-	-	3	
-	-	-	-	-	-	-	239	-	239	-	12	
-	-	-	-	-	-	-	-	-	-	-	1	
2 247	-	723	9 645	1 838	1 895	19	-	-	-	-	13	
2 247	-	723	9 645	1 838	1 895	19	-	-	-	-	1	
-	-	-	-	-	-	-	-	-	-	-	2	
-	-	-	-	-	-	-	-	-	-	-	3	
60 702	122 920	38 444	1 863	4 040	311 812	4 347	-	-	-	-	14	
44 122	98 924	5 775	2 066	4 302	34 202	81	-	-	-	-	1	
104 824	221 844	44 219	3 929	8 342	346 014	4 428	-	-	-	-	2	
-	-	-	-	-	-	-	-	-	-	-	3	
102 988	221 531	105 795	32 600	115 524	142 880	4 826	20 635	10 074	5 171	5 390	15	
102 988	221 531	105 795	32 600	115 524	142 880	4 826	-	-	-	-	1	
-	-	-	62	-	-	65	38 429	26 828	10 997	604	2	
21 021	72 042	10 865	9 522	39 576	42 406	2 942	-	-	-	-	1	
21 021	72 042	10 865	9 584	39 576	42 406	3 007	38 429	26 828	10 997	604	2	
-	-	-	19	-	-	22	2 567	1 299	850	418	3	
6 035	9 021	5 737	4 114	7 394	6 564	332	-	-	-	-	1	
6 035	9 021	5 737	4 133	7 394	6 564	354	2 567	1 299	850	418	2	
-	-	-	81	-	-	87	61 631	38 201	17 018	6 412	17	
130 044	302 594	122 397	46 236	162 494	191 850	8 100	-	-	-	-	1	
130 044	302 594	122 397	46 317	162 494	191 850	8 187	61 631	38 201	17 018	6 412	2	
-	-	-	-	-	-	-	-	-	-	-	3	
-	1 028	-	206	-	-	1 834	46 951	2 234	1 752	42 965	19	
188 571	926 483	112 785	92 221	167 672	479 555	23 212	-	-	-	-	1	
188 571	927 511	112 785	92 427	167 672	479 555	25 046	46 951	2 234	1 752	42 965	2	
-	-	-	-	-	-	-	-	-	-	-	3	
60 822-	121 892-	38 793-	1 757-	4 067-	312 017-	6 400-	322 478-	118 029-	50 826-	153 623-	20	
438 903-	1 119 763-	376 290-	203 633-	614 300-	607 471-	61 077-	-	-	-	-	1	
499 725-	1 241 655-	415 083-	205 390-	618 367-	919 488-	67 477-	322 478-	118 029-	50 826-	153 623-	2	
-	-	-	-	-	-	-	-	-	-	-	3	



# C. Ausgaben und Einnahmen nach Gebietskörperschaften,

079 SONSTIGER VERKEHR

1000

NR.	ART DER AUSGABEN/EINNAHMEN	INSGESAMT	BUND, LAF, ERP					LAEN		
			ZUSAMMEN	BUND	LASTENAUS- GLEICHSF.	ERP-SOND. VERMOEGEN	ZUSAMMEN	OHNE STADTSTAAT.	SCHLESWIG- HOLSTEIN	
			1	2	3	4	5	6	7	8
01	PERSONALAUSGABEN									
	1 STAAT	97 286	59 593	59 593	-	-	37 693	125	125	
	2 GEMEINDEN (GV.)	133	-	-	-	-	133	133	3	
	3 ZUSAMMEN	97 419	59 593	59 593	-	-	37 826	258	128	
02	UNTERHALTUNG V.UNBEWEGL.VERMOEGEN									
	1 STAAT	194 377	167 659	167 659	-	-	26 718	20 295	1 711	
	2 GEMEINDEN (GV.)	50	-	-	-	-	50	50	42	
	3 ZUSAMMEN	194 427	167 659	167 659	-	-	26 768	20 345	1 753	
03	ZUWEISUNGEN AN ZWECKVERBAENDE USW.									
	1 STAAT	55 664	21 416	21 416	-	-	34 248	25 156	1 318	
	2 GEMEINDEN (GV.)	12 439	-	-	-	-	12 439	12 439	24	
	3 ZUSAMMEN	68 103	21 416	21 416	-	-	46 687	37 595	1 342	
04	UEBR.VERWALTUNGS- U.ZWECKAUSGABEN									
	1 STAAT	257 918	193 875	193 875	-	-	64 043	15 351	541	
	2 GEMEINDEN (GV.)	583	-	-	-	-	583	583	64	
	3 ZUSAMMEN	258 501	193 875	193 875	-	-	64 626	15 934	605	
05	BAUTEN UND GROSSE INSTANDSETZUNGEN									
	1 STAAT	290 030	163 153	163 153	-	-	126 877	45 673	21 737	
	2 GEMEINDEN (GV.)	748	-	-	-	-	748	748	211	
	3 ZUSAMMEN	290 778	163 153	163 153	-	-	127 625	46 421	21 948	
06	NEUANSCHAFFUNG V.BEWEGL.VERMOEGEN									
	1 STAAT	53 192	43 448	43 448	-	-	9 744	2 408	-	
	2 GEMEINDEN (GV.)	16	-	-	-	-	16	16	5	
	3 ZUSAMMEN	53 208	43 448	43 448	-	-	9 760	2 424	5	
07	ERWERB VON GRUNDVERMOEGEN									
	1 STAAT	3 434	536	536	-	-	2 898	98	-	
	2 GEMEINDEN (GV.)	16 113	-	-	-	-	16 113	16 113	2 030	
	3 ZUSAMMEN	19 547	536	536	-	-	19 011	16 211	2 030	
08	GEWAEHRUNG VON DARLEHEN									
	1 STAAT	354 654	106 140	32 374	-	73 766	248 514	248 481	338	
	2 GEMEINDEN (GV.)	1 031	-	-	-	-	1 031	1 031	40	
	3 ZUSAMMEN	355 685	106 140	32 374	-	73 766	249 545	249 512	378	
09	BETEILIGUNGEN									
	1 STAAT	2 610	2 610	2 610	-	-	-	-	-	
	2 GEMEINDEN (GV.)	540	-	-	-	-	540	540	-	
	3 ZUSAMMEN	3 150	2 610	2 610	-	-	540	540	-	
10	UEBR.AUSGABEN D.VERMOEGENSBEWEGUNG									
	1 STAAT	650	-	-	-	-	650	-	-	
	2 GEMEINDEN (GV.)	-	-	-	-	-	-	-	-	
	3 ZUSAMMEN	650	-	-	-	-	650	-	-	
11	UNMITTELBARE AUSGABEN									
	1 STAAT	1 309 815	758 430	684 664	-	73 766	551 385	357 587	25 770	
	2 GEMEINDEN (GV.)	31 653	-	-	-	-	31 653	31 653	2 419	
	3 ZUSAMMEN	1 341 468	758 430	684 664	-	73 766	583 038	389 240	28 189	
12	ZAHLUNGEN AN BUND, LAF, ERP									
	1 STAAT	1 443	-	-	-	-	1 443	1 428	428	
13	ZAHLUNGEN AN LAENDER									
	1 STAAT	77 350	77 320	77 320	-	-	30	30	-	
	2 GEMEINDEN (GV.)	45	-	-	-	-	45	45	-	
	3 ZUSAMMEN	77 395	77 320	77 320	-	-	75	75	-	
14	ZAHLUNGEN AN GEMEINDEN (GV.)									
	1 STAAT	23 954	550	550	-	-	23 404	23 404	3 672	
	2 GEMEINDEN (GV.)	74	-	-	-	-	74	74	-	
	3 ZUSAMMEN	24 028	550	550	-	-	23 478	23 478	3 672	
15	GEBUEHREN, ENTGELTE, STRAFEN									
	1 STAAT	130 166	108 299	108 299	-	-	21 867	63	18	
	2 GEMEINDEN (GV.)	100	-	-	-	-	100	100	40	
	3 ZUSAMMEN	130 266	108 299	108 299	-	-	21 967	163	58	
16	UEBR.VERWALT.- U.BETRIEBSEINNAHMEN									
	1 STAAT	142 220	54 619	54 619	-	-	87 601	69 233	92	
	2 GEMEINDEN (GV.)	848	-	-	-	-	848	848	53	
	3 ZUSAMMEN	143 068	54 619	54 619	-	-	88 449	70 081	145	
17	EINNAHMEN DER VERMOEGENSBEWEGUNG									
	1 STAAT	34 455	950	950	-	-	33 505	26 300	83	
	2 GEMEINDEN (GV.)	1 242	-	-	-	-	1 242	1 242	4	
	3 ZUSAMMEN	35 697	950	950	-	-	34 747	27 542	87	
18	UNMITTELBARE EINNAHMEN									
	1 STAAT	306 841	163 868	163 868	-	-	142 973	95 596	193	
	2 GEMEINDEN (GV.)	2 190	-	-	-	-	2 190	2 190	97	
	3 ZUSAMMEN	309 031	163 868	163 868	-	-	145 163	97 786	290	
19	ZAHLUNGEN V.GEBIETSKOERPERSCHAFTEN									
	1 STAAT	19 015	14 793	14 793	-	-	4 222	4 029	1 420	
	2 GEMEINDEN (GV.)	5 274	-	-	-	-	5 274	5 274	180	
	3 ZUSAMMEN	24 289	14 793	14 793	-	-	9 496	9 303	1 600	
20	NACHRICHTLICH NETTOAUSGABEN									
	1 STAAT	1 393 547-	821 507-	747 741-	-	73 766-	572 040-	378 420-	28 450-	
	2 GEMEINDEN (GV.)	26 461-	-	-	-	-	26 461-	26 461-	2 202-	
	3 ZUSAMMEN	1 420 008-	821 507-	747 741-	-	73 766-	598 501-	404 881-	30 652-	

# Aufgabenbereichen und ausgewählten Ausgabe-/Einnahmearten

DM

SONSTIGER VERKEHR 079

DER											NR.
NIEDER-SACHSEN	NORDRHEIN-WESTFALEN	HESSEN	RHEINLAND-PFALZ	BADEN-WUERTTEMBERG.	BAYERN	SAARLAND	STADT-STAAATEN	HAMBURG	BREMEN	BERLIN (WEST)	
9	10	11	12	13	14	15	16	17	18	19	
-	-	-	-	-	-	-	37 568	24 027	13 541	-	01
4	-	-	2	68	56	-	-	-	-	-	1
4	-	-	2	68	56	-	37 568	24 027	13 541	-	2
18 319	94	69	102	-	-	-	6 423	5 496	602	325	02
1	1	1	-	3	2	-	-	-	-	-	1
18 320	95	70	102	3	2	-	6 423	5 496	602	325	2
959	6 894	308	3 696	10 252	1 540	189	9 092	5 532	3 511	49	03
105	353	33	10 160	1 429	335	-	-	-	-	-	1
1 064	7 247	341	13 856	11 681	1 875	189	9 092	5 532	3 511	49	2
4 116	10 262	94	22	10	251	55	48 692	14 165	32 189	2 338	04
107	11	69	28	248	54	-	-	-	-	-	1
4 223	10 273	163	50	258	305	57	48 692	14 165	32 189	2 338	2
23 449	-	37	450	-	-	-	81 204	45 199	32 866	3 139	05
-	279	63	2	178	15	-	-	-	-	-	1
23 449	279	100	452	178	15	-	81 204	45 199	32 866	3 139	2
2 408	-	-	-	-	-	-	7 336	6 489	846	1	06
-	-	-	4	-	7	-	-	-	-	-	1
2 408	-	-	4	-	7	-	7 336	6 489	846	1	2
98	-	-	-	-	-	-	2 800	826	1 974	-	07
-	-	-	13 923	67	93	-	-	-	-	-	1
98	-	-	13 923	67	93	-	2 800	826	1 974	-	2
170	207 760	717	678	31 606	7 212	-	33	-	-	33	08
30	10	-	-	847	100	-	-	-	-	-	1
200	207 770	717	678	32 453	7 312	4	33	-	-	33	2
-	-	-	-	-	-	-	-	-	-	-	09
313	-	-	-	193	34	-	-	-	-	-	1
313	-	-	-	193	34	-	-	-	-	-	2
-	-	-	-	-	-	-	650	-	650	-	10
-	-	-	-	-	-	-	-	-	650	-	1
-	-	-	-	-	-	-	650	-	650	-	2
49 519	225 010	1 225	4 948	41 868	9 003	244	193 798	101 734	86 179	5 885	11
560	654	166	24 119	3 033	696	6	-	-	-	-	1
50 079	225 664	1 391	29 067	44 901	9 699	250	193 798	101 734	86 179	5 885	2
1 000	-	-	-	-	-	-	15	-	12	3	03
30	-	-	-	-	-	-	-	-	-	-	13
45	-	-	-	-	-	-	-	-	-	-	1
75	-	-	-	-	-	-	-	-	-	-	2
1 145	12 281	-	400	5 850	50	6	-	-	-	-	14
-	-	-	19	55	-	-	-	-	-	-	1
1 145	12 281	-	419	5 905	50	6	-	-	-	-	2
-	42	3	-	-	-	-	21 804	211	21 551	42	15
36	2	-	-	21	1	-	-	-	-	-	1
36	44	3	-	21	1	-	21 804	211	21 551	42	2
13	55 896	11 462	638	-	74	1 058	18 368	5 445	12 331	592	16
19	133	9	81	426	127	-	-	-	-	-	1
32	56 029	11 471	719	426	201	1 058	18 368	5 445	12 331	592	2
1 457	14 182	7 813	231	-	111	2 423	7 205	4 664	2 515	26	17
53	764	34	376	9	2	-	-	-	-	-	1
1 510	14 946	7 847	607	9	113	2 423	7 205	4 664	2 515	26	2
1 470	70 120	19 278	869	-	185	3 481	47 377	10 320	36 397	660	18
108	899	43	457	456	130	-	-	-	-	-	1
1 578	71 019	19 321	1 326	456	315	3 481	47 377	10 320	36 397	660	2
1 961	269	199	50	102	28	-	193	156	34	3	19
18	65	-	5 000	1	10	-	-	-	-	-	1
1 979	334	199	5 050	103	38	-	193	156	34	3	2
49 733-	237 022-	1 026-	5 298-	47 616-	9 025-	250-	193 620-	101 578-	86 157-	5 885-	20
587-	589-	166-	19 138-	3 087-	686-	6-	-	-	-	-	1
50 320-	237 611-	1 192-	24 436-	50 703-	9 711-	256-	193 620-	101 578-	86 157-	5 885-	2

# C. Ausgaben und Einnahmen nach Gebietskörperschaften,

080 LANDES- U. STAATPLANUNG, RAUMORDNUNG, BAUVERWALTUNG U. WOHNUNGSWIRTSCHAFT

1000

NP.	ART DER AUSGABEN/EINNAHMEN	INSGESAMT	BUND, LAF, ERP					LAEN		
			ZUSAMMEN	BUND	LASTENAUS- GLEICHSF.	ERP-SOND. VERMOEGEN	ZUSAMMEN	OHNE STADTSTAAT.	SCHLESWIG- HOLSTEIN	
			1	2	3	4	5	6	7	8
01	PERSONALAUSGABEN									
	1 STAAT	507 715	6 329	6 329	-	-	501 386	387 754	20 187	
	2 GEMEINDEN (GV.)	705 147	-	-	-	-	705 147	705 147	25 699	
	3 ZUSAMMEN	1 212 862	6 329	6 329	-	-	1 206 533	1 092 901	45 886	
02	UNTERHALTUNG V. UNBEW. VERMOEGEN									
	1 STAAT	4 172	36	36	-	-	4 136	3 146	55	
	2 GEMEINDEN (GV.)	14 502	-	-	-	-	14 502	14 502	342	
	3 ZUSAMMEN	18 674	36	36	-	-	18 638	17 648	397	
03	ZUWEISUNGEN AN ZWECKVERBAENDE USW.									
	1 STAAT	151 613	45 169	45 169	-	-	106 444	48 941	349	
	2 GEMEINDEN (GV.)	34 342	-	-	-	-	34 342	34 342	1 260	
	3 ZUSAMMEN	185 955	45 169	45 169	-	-	140 786	83 283	1 609	
04	UEBR. VERWALTUNGS- U. ZWECKAUSGABEN									
	1 STAAT	1 529 097	54 473	54 473	-	-	1 474 624	1 301 413	48 396	
	2 GEMEINDEN (GV.)	270 386	-	-	-	-	270 386	270 386	7 851	
	3 ZUSAMMEN	1 799 483	54 473	54 473	-	-	1 745 010	1 571 799	56 247	
05	BAUTEN UND GROSSE INSTANDSETZUNGEN									
	1 STAAT	23 655	-	-	-	-	23 655	16 897	504	
	2 GEMEINDEN (GV.)	373 488	-	-	-	-	373 488	373 488	16 656	
	3 ZUSAMMEN	397 143	-	-	-	-	397 143	390 385	17 160	
06	NEUANSCHAFFUNG V. BEW. VERMOEGEN									
	1 STAAT	8 324	-	-	-	-	8 324	6 894	398	
	2 GEMEINDEN (GV.)	18 711	-	-	-	-	18 711	18 711	406	
	3 ZUSAMMEN	27 035	-	-	-	-	27 035	25 605	804	
07	ERWERB VON GRUNDVERMOEGEN									
	1 STAAT	739	-	-	-	-	739	739	-	
	2 GEMEINDEN (GV.)	168 960	-	-	-	-	168 960	168 960	3 957	
	3 ZUSAMMEN	169 699	-	-	-	-	169 699	169 699	3 957	
08	GEWAHRUNG VON DARLEHEN									
	1 STAAT	3 540 655	390 017	109 319	272 690	8 008	3 150 638	2 438 089	53 729	
	2 GEMEINDEN (GV.)	466 962	-	-	-	-	466 962	466 962	19 076	
	3 ZUSAMMEN	4 007 617	390 017	109 319	272 690	8 008	3 617 600	2 905 051	72 805	
09	BETEILIGUNGEN									
	1 STAAT	50 602	3 645	3 645	-	-	46 957	14 880	-	
	2 GEMEINDEN (GV.)	46 122	-	-	-	-	46 122	46 122	602	
	3 ZUSAMMEN	96 724	3 645	3 645	-	-	93 079	61 002	602	
10	UEBR. AUSGABEN D. VERMOEGENSBEWEGUNG									
	1 STAAT	5 535	5 000	5 000	-	-	535	-	-	
	2 GEMEINDEN (GV.)	-	-	-	-	-	-	-	-	
	3 ZUSAMMEN	5 535	5 000	5 000	-	-	535	-	-	
11	UNMITTELBARE AUSGABEN									
	1 STAAT	5 822 107	504 669	223 971	272 690	8 008	5 317 438	4 218 753	123 618	
	2 GEMEINDEN (GV.)	2 098 620	-	-	-	-	2 098 620	2 098 620	75 849	
	3 ZUSAMMEN	7 920 727	504 669	223 971	272 690	8 008	7 416 058	6 317 373	199 467	
12	ZAHLUNGEN AN BUND, LAF, ERP									
	1 STAAT	4	-	-	-	-	4	4	4	
13	ZAHLUNGEN AN LAENDER									
	1 STAAT	1 367 929	1 363 703	1 336 543	13 061	14 099	4 226	7	-	
	2 GEMEINDEN (GV.)	2 497	-	-	-	-	2 497	2 497	117	
	3 ZUSAMMEN	1 370 426	1 363 703	1 336 543	13 061	14 099	6 723	2 504	117	
14	ZAHLUNGEN AN GEMEINDEN (GV.)									
	1 STAAT	267 847	468	468	-	-	267 379	267 379	671	
	2 GEMEINDEN (GV.)	10 333	-	-	-	-	10 333	10 333	1 044	
	3 ZUSAMMEN	278 180	468	468	-	-	277 712	277 712	1 715	
15	GEBUEHREN, ENTGELTE, STRAFEN									
	1 STAAT	135 029	2	2	-	-	135 027	112 298	4 069	
	2 GEMEINDEN (GV.)	244 611	-	-	-	-	244 611	244 611	9 809	
	3 ZUSAMMEN	379 640	2	2	-	-	379 638	356 909	13 878	
16	UEBR. VERWALT.- U. BETRIEBSEINNAHMEN									
	1 STAAT	244 399	70 574	64 169	6 405	-	173 825	114 291	1 043	
	2 GEMEINDEN (GV.)	194 112	-	-	-	-	194 112	194 112	8 683	
	3 ZUSAMMEN	438 511	70 574	64 169	6 405	-	367 937	308 403	9 726	
17	EINNAHMEN DER VERMOEGENSBEWEGUNG									
	1 STAAT	618 856	224 436	18 222	206 214	-	394 420	300 096	5 157	
	2 GEMEINDEN (GV.)	163 186	-	-	-	-	163 186	163 186	5 760	
	3 ZUSAMMEN	782 042	224 436	18 222	206 214	-	557 606	463 282	10 917	
18	UNMITTELBARE EINNAHMEN									
	1 STAAT	998 284	295 012	82 393	212 619	-	703 272	526 685	10 269	
	2 GEMEINDEN (GV.)	601 909	-	-	-	-	601 909	601 909	24 252	
	3 ZUSAMMEN	1 600 193	295 012	82 393	212 619	-	1 305 181	1 128 594	34 521	
19	ZAHLUNGEN V. GEBIETSKOERPERSCHAFTEN									
	1 STAAT	1 165 324	383 510	168 989	214 521	-	781 814	731 582	33 714	
	2 GEMEINDEN (GV.)	92 688	-	-	-	-	92 688	92 688	2 135	
	3 ZUSAMMEN	1 258 012	383 510	168 989	214 521	-	874 502	824 270	35 849	
20	NACHRICHTLICH NETTOAUSGABEN									
	1 STAAT	5 463 301-	1 485 330-	1 391 993-	71 230-	22 107-	3 977 971-	3 146 659-	67 543-	
	2 GEMEINDEN (GV.)	1 933 552-	-	-	-	-	1 933 552-	1 933 552-	68 778-	
	3 ZUSAMMEN	7 396 853-	1 485 330-	1 391 993-	71 230-	22 107-	5 911 523-	5 080 211-	136 321-	

# Aufgabenbereichen und ausgewählten Ausgabe-/ Einnahmearten

DM

LANDE- U. STADT PLANUNG, RAUMORDNUNG, BAUVERWALTUNG U. WOHNUNGSWIRTSCHAFT 080

DER											NR.
NIEDER- SACHSEN	NORDRHEIN- WESTFALEN	HESSEN	RHEINLAND- PFALZ	BADEN- WÜRTTEMBERG.	BAYERN	SAARLAND	STADT- STAATEN	HAMBURG	BREMEN	BERLIN (WEST)	
9	10	11	12	13	14	15	16	17	18	19	
											01
58 100	75 587	36 802	29 781	75 918	81 740	9 639	113 632	44 461	15 077	54 094	1
67 802	326 561	55 688	35 058	95 693	83 542	15 104	-	-	-	-	2
125 902	402 148	92 490	64 839	171 611	165 282	24 743	113 632	44 461	15 077	54 094	3
											02
385	440	210	544	817	641	54	990	668	94	228	1
1 848	6 555	1 243	949	2 031	1 328	206	-	-	-	-	2
2 233	6 995	1 453	1 493	2 848	1 969	260	990	668	94	228	3
											03
46 173	1 639	-	11	545	194	30	57 503	57 380	21	102	1
6 704	10 091	7 059	2 098	3 618	3 322	190	-	-	-	-	2
52 877	11 730	7 059	2 109	4 163	3 516	220	57 503	57 380	21	102	3
											04
126 866	412 992	141 693	73 850	220 781	259 056	17 779	173 211	39 102	64 762	69 347	1
54 184	89 835	18 861	15 897	44 788	33 481	5 489	-	-	-	-	2
181 050	502 827	160 554	89 747	265 569	292 537	23 268	173 211	39 102	64 762	69 347	3
											05
594	914	1 145	1 023	11 055	1 228	434	6 758	2 841	1 130	2 787	1
33 889	97 198	28 722	30 609	84 021	77 858	4 535	-	-	-	-	2
34 483	98 112	29 867	31 632	95 076	79 086	4 969	6 758	2 841	1 130	2 787	3
											06
493	1 275	663	766	1 994	1 198	107	1 430	1 214	180	36	1
1 875	6 100	1 259	1 027	3 886	3 943	215	-	-	-	-	2
2 368	7 375	1 922	1 793	5 880	5 141	322	1 430	1 214	180	36	3
											07
-	-	-	-	-	736	3	-	-	-	-	1
22 341	72 204	16 183	9 468	30 419	12 332	2 056	-	-	-	-	2
22 341	72 204	16 183	9 468	30 419	13 068	2 059	-	-	-	-	3
											08
474 550	748 390	350 331	133 758	196 968	421 553	58 810	712 549	313 914	34 504	364 131	1
62 043	204 053	60 410	30 948	24 507	63 766	2 159	-	-	-	-	2
536 593	952 443	410 741	164 706	221 475	485 319	60 969	712 549	313 914	34 504	364 131	3
											09
-	5 564	5 832	-	3 025	459	-	32 077	-	-	32 077	1
7 346	8 284	17 931	2 675	5 797	3 487	-	-	-	-	-	2
7 346	13 848	23 763	2 675	8 822	3 946	-	32 077	-	-	32 077	3
											10
-	-	-	-	-	-	-	535	-	535	-	1
-	-	-	-	-	-	-	-	-	535	-	2
-	-	-	-	-	-	-	535	-	535	-	3
											11
707 161	1 246 801	536 676	239 733	511 103	766 805	86 856	1 098 685	459 580	116 303	522 802	1
258 032	820 881	207 356	128 729	294 760	283 059	29 954	-	-	-	-	2
965 193	2 067 682	744 032	368 462	805 863	1 049 864	116 810	1 098 685	459 580	116 303	522 802	3
											12
-	-	-	-	-	-	-	-	-	-	-	1
											13
7	-	83	113	1 964	210	10	4 219	4 219	-	-	1
7	-	83	113	1 964	210	10	4 219	4 219	-	-	2
											14
3 842	220 506	2 261	6 388	5 015	25 072	3 624	-	-	-	-	1
1 991	5 841	256	540	285	373	3	-	-	-	-	2
5 833	226 347	2 517	6 928	5 300	25 445	3 627	-	-	-	-	3
											15
18 407	13 179	12 118	13 312	26 576	22 455	2 182	22 729	11 704	4 176	6 849	1
20 360	105 703	24 018	12 719	29 031	40 409	2 562	-	-	-	-	2
38 767	118 882	36 136	26 031	55 607	62 864	4 744	22 729	11 704	4 176	6 849	3
											16
19 576	18 074	27 330	13 289	1 090	25 842	8 047	59 534	16 965	4 860	37 709	1
48 787	42 571	15 966	11 173	36 767	25 144	5 021	-	-	-	-	2
68 363	60 645	43 296	24 462	37 857	50 986	13 068	59 534	16 965	4 860	37 709	3
											17
66 273	26 179	47 936	38 215	44 536	50 844	20 956	94 324	30 350	15 305	48 669	1
26 329	49 214	18 076	14 833	25 855	21 772	1 347	-	-	-	-	2
92 602	75 393	66 012	53 048	70 391	72 616	22 303	94 324	30 350	15 305	48 669	3
											18
104 256	57 432	87 384	64 816	72 202	99 141	31 185	176 587	59 019	24 341	93 227	1
95 476	197 488	58 060	38 725	91 653	87 325	8 930	-	-	-	-	2
199 732	254 920	145 444	103 541	163 855	186 466	40 115	176 587	59 019	24 341	93 227	3
											19
87 322	210 898	59 596	50 072	131 024	144 123	14 833	50 232	22 831	5 696	21 705	1
3 613	62 325	5 344	7 249	8 735	2 219	1 068	-	-	-	-	2
90 935	273 223	64 940	57 321	139 759	146 342	15 901	50 232	22 831	5 696	21 705	3
											20
519 580	1 040 335	409 296	170 584	298 875	576 296	64 150	831 312	424 123	101 829	305 360	1
250 879	732 773	199 015	113 599	284 635	256 520	27 353	-	-	-	-	2
770 459	1 773 108	608 311	284 183	583 510	832 816	91 503	831 312	424 123	101 829	305 360	3

## C. Ausgaben und Einnahmen nach Gebietskörperschaften,

081 ALLG. BAUVERW., KATASTER- U. VERMESSUNGSVERW., LANDESS- U. STAAT PL., RAUMORD.

1000

NR.	ART DER AUSGABEN/EINNAHMEN	INSGESAMT	BUND, LAF, ERP				LAEN		
			ZUSAMMEN	BUND	LASTENAUS- GLEICHSF.	ERP-SOND. VERMOEGEN	ZUSAMMEN	OHNE STADTSTAAT.	SCHLESWIG- HOLSTEIN
			1	2	3	4	5	6	7
01	PERSONALAUSGABEN								
	1 STAAT	494 669	6 329	6 329	-	-	488 340	387 310	20 187
	2 GEMEINDEN (GV.)	551 714	-	-	-	-	551 714	551 714	19 927
	3 ZUSAMMEN	1 046 383	6 329	6 329	-	-	1 040 054	939 024	40 114
02	UNTERHALTUNG V. UNBEW. VERMOEGEN								
	1 STAAT	3 569	36	36	-	-	3 535	3 094	55
	2 GEMEINDEN (GV.)	3 948	-	-	-	-	3 948	3 948	118
	3 ZUSAMMEN	7 517	36	36	-	-	7 481	7 042	173
03	ZUWEISUNGEN AN ZWECKVERBAENDE USW.								
	1 STAAT	1 916	-	-	-	-	1 916	1 830	-
	2 GEMEINDEN (GV.)	4 439	-	-	-	-	4 439	4 439	88
	3 ZUSAMMEN	6 355	-	-	-	-	6 355	6 269	88
04	UEBR. VERWALTUNGS- U. ZWECKAUSGABEN								
	1 STAAT	239 638	8 752	8 752	-	-	230 886	184 127	18 239
	2 GEMEINDEN (GV.)	154 925	-	-	-	-	154 925	154 925	3 522
	3 ZUSAMMEN	394 563	8 752	8 752	-	-	385 811	339 052	21 761
05	BAUTEN UND GROSSE INSTANDESETZUNGEN								
	1 STAAT	20 247	-	-	-	-	20 247	16 518	504
	2 GEMEINDEN (GV.)	12 519	-	-	-	-	12 519	12 519	171
	3 ZUSAMMEN	32 766	-	-	-	-	32 766	29 037	675
06	NEUANSCHAFFUNG V. BEW. VERMOEGEN								
	1 STAAT	8 021	-	-	-	-	8 021	6 763	398
	2 GEMEINDEN (GV.)	8 376	-	-	-	-	8 376	8 376	273
	3 ZUSAMMEN	16 397	-	-	-	-	16 397	15 139	671
07	ERWERB VON GRUNDVERMOEGEN								
	1 STAAT	736	-	-	-	-	736	736	-
	2 GEMEINDEN (GV.)	50 727	-	-	-	-	50 727	50 727	144
	3 ZUSAMMEN	51 463	-	-	-	-	51 463	51 463	144
08	GEWAHRUNG VON DARLEHEN								
	1 STAAT	3 047	-	-	-	-	3 047	2 992	-
	2 GEMEINDEN (GV.)	715	-	-	-	-	715	715	20
	3 ZUSAMMEN	3 762	-	-	-	-	3 762	3 707	20
09	BETEILIGUNGEN								
	1 STAAT	-	-	-	-	-	-	-	-
	2 GEMEINDEN (GV.)	-	-	-	-	-	-	-	-
	3 ZUSAMMEN	-	-	-	-	-	-	-	-
10	UEBR. AUSGABEN D. VERMOEGENSBEWEGUNG								
	1 STAAT	-	-	-	-	-	-	-	-
	2 GEMEINDEN (GV.)	-	-	-	-	-	-	-	-
	3 ZUSAMMEN	-	-	-	-	-	-	-	-
11	UNMITTELBARE AUSGABEN								
	1 STAAT	771 843	15 117	15 117	-	-	756 726	603 370	39 383
	2 GEMEINDEN (GV.)	787 363	-	-	-	-	787 363	787 363	24 263
	3 ZUSAMMEN	1 559 206	15 117	15 117	-	-	1 544 089	1 390 733	63 646
12	ZAHLUNGEN AN BUND, LAF, ERP								
	1 STAAT	4	-	-	-	-	4	4	4
13	ZAHLUNGEN AN LAENDER								
	1 STAAT	54 028	49 802	49 802	-	-	4 226	7	-
	2 GEMEINDEN (GV.)	980	-	-	-	-	980	980	113
	3 ZUSAMMEN	55 008	49 802	49 802	-	-	5 206	987	113
14	ZAHLUNGEN AN GEMEINDEN (GV.)								
	1 STAAT	137 852	-	-	-	-	137 852	137 852	99
	2 GEMEINDEN (GV.)	5 981	-	-	-	-	5 981	5 981	186
	3 ZUSAMMEN	143 833	-	-	-	-	143 833	143 833	285
15	GEBUEHREN, ENTGELTE, STRAFEN								
	1 STAAT	126 740	2	2	-	-	126 738	106 160	4 069
	2 GEMEINDEN (GV.)	204 946	-	-	-	-	204 946	204 946	5 985
	3 ZUSAMMEN	331 686	2	2	-	-	331 684	311 106	10 054
16	UEBR. VERWALT.- U. BETRIEBSEINNAHMEN								
	1 STAAT	50 168	9 210	9 210	-	-	40 958	33 508	111
	2 GEMEINDEN (GV.)	62 864	-	-	-	-	62 864	62 864	2 112
	3 ZUSAMMEN	113 032	9 210	9 210	-	-	103 822	96 372	2 223
17	EINNAHMEN DER VERMOEGENSBEWEGUNG								
	1 STAAT	147	-	-	-	-	147	97	3
	2 GEMEINDEN (GV.)	2 224	-	-	-	-	2 224	2 224	-
	3 ZUSAMMEN	2 371	-	-	-	-	2 371	2 321	3
18	UNMITTELBARE EINNAHMEN								
	1 STAAT	177 055	9 212	9 212	-	-	167 843	139 765	4 183
	2 GEMEINDEN (GV.)	270 034	-	-	-	-	270 034	270 034	8 097
	3 ZUSAMMEN	447 089	9 212	9 212	-	-	437 877	409 799	12 280
19	ZAHLUNGEN V. GEBIETSKOERPERSCHAFTEN								
	1 STAAT	263 948	-	-	-	-	263 948	253 865	17 522
	2 GEMEINDEN (GV.)	23 940	-	-	-	-	23 940	23 940	133
	3 ZUSAMMEN	287 888	-	-	-	-	287 888	277 805	17 655
20	NACHRICHTLICH NETTOAUSGABEN								
	1 STAAT	699 779-	64 919-	64 919-	-	-	634 860-	487 368-	21 964-
	2 GEMEINDEN (GV.)	768 597-	-	-	-	-	768 597-	768 597-	24 429-
	3 ZUSAMMEN	1 468 376-	64 919-	64 919-	-	-	1 403 457-	1 255 965-	46 393-

# Aufgabenbereichen und ausgewählten Ausgabe-/Einnahmearten

DM

ALLG. BAUVERW., KATASTER- U. VERMESSUNGSVERW., LANDES- U. STADTPL., RAUMORD. 1 081

DER											NR.
NIEDER- SACHSEN	NORDRHEIN- WESTFALEN	HESSEN	RHEINLAND- PFALZ	BADEN- WÜRTTEMBERG.	BAYERN	SAARLAND	STADT- STAATEN	HAMBURG	BREMEN	BERLIN (WEST)	
9	10	11	12	13	14	15	16	17	18	19	
											01
58 100	75 587	36 802	29 781	75 918	81 740	9 195	101 030	41 538	14 618	44 874	1
56 848	256 699	45 059	26 645	70 839	65 106	10 591	-	-	-	-	2
114 948	332 286	81 861	56 426	146 757	146 846	19 786	101 030	41 538	14 618	44 874	3
											02
385	415	205	544	817	641	32	439	365	74	-	1
454	2 518	135	171	233	245	74	-	-	-	-	2
839	2 933	340	715	1 050	886	106	439	365	74	-	3
											03
108	1 182	-	-	530	10	-	86	5	9	72	1
1 852	1 571	163	30	502	233	-	-	-	-	-	2
1 960	2 753	163	30	1 032	243	-	86	5	9	72	3
											04
41 029	19 009	29 533	18 479	21 503	31 919	4 416	46 759	19 430	5 133	22 196	1
26 839	60 339	12 306	8 025	18 602	22 770	2 522	-	-	-	-	2
67 868	79 348	41 839	26 504	40 105	54 689	6 938	46 759	19 430	5 133	22 196	3
											05
594	914	1 145	644	11 055	1 228	434	3 729	2 798	931	-	1
1 065	8 157	366	42	1 587	1 114	17	-	-	-	-	2
1 659	9 071	1 511	686	12 642	2 342	451	3 729	2 798	931	-	3
											06
493	1 163	663	766	1 994	1 198	88	1 258	1 097	125	36	1
823	3 081	724	539	1 455	1 413	68	-	-	-	-	2
1 316	4 244	1 387	1 305	3 449	2 611	156	1 258	1 097	125	36	3
											07
-	-	-	-	-	736	-	-	-	-	-	1
1 709	40 919	3 977	2 172	1 483	22	301	-	-	-	-	2
1 709	40 919	3 977	2 172	1 483	758	301	-	-	-	-	3
											08
-	500	-	-	-	2 492	-	55	-	55	-	1
183	439	12	8	53	-	-	-	-	-	-	2
183	939	12	8	53	2 492	-	55	-	55	-	3
											09
-	-	-	-	-	-	-	-	-	-	-	1
-	-	-	-	-	-	-	-	-	-	-	2
-	-	-	-	-	-	-	-	-	-	-	3
											10
-	-	-	-	-	-	-	-	-	-	-	1
-	-	-	-	-	-	-	-	-	-	-	2
-	-	-	-	-	-	-	-	-	-	-	3
											11
100 709	98 770	68 348	50 214	111 817	119 964	14 165	153 356	65 233	20 945	67 178	1
89 773	373 723	62 742	37 632	94 754	90 903	13 573	-	-	-	-	2
190 482	472 493	131 090	87 846	206 571	210 867	27 738	153 356	65 233	20 945	67 178	3
											12
-	-	-	-	-	-	-	-	-	-	-	1
											13
7	-	-	-	-	-	-	4 219	4 219	-	-	1
-	-	19	111	730	7	-	-	-	-	-	2
7	-	19	111	730	7	-	4 219	4 219	-	-	3
											14
3 800	130 108	162	173	2 538	-	972	-	-	-	-	1
420	5 149	78	20	108	20	-	-	-	-	-	2
4 220	135 257	240	193	2 646	20	972	-	-	-	-	3
											15
18 407	13 179	12 118	7 575	26 576	22 455	1 781	20 578	9 917	3 864	6 797	1
19 723	92 995	21 796	11 039	21 052	30 795	1 561	-	-	-	-	2
38 130	106 174	33 914	18 614	47 628	53 250	3 342	20 578	9 917	3 864	6 797	3
											16
8 695	10 307	10 469	649	534	2 695	48	7 450	4 943	2 309	198	1
18 340	13 799	1 740	1 086	13 408	11 208	1 171	-	-	-	-	2
27 035	24 106	12 209	1 735	13 942	13 903	1 219	7 450	4 943	2 309	198	3
											17
28	31	13	20	-	-	2	50	16	34	-	1
23	2 042	8	127	21	2	1	-	-	-	-	2
51	2 073	21	147	21	2	3	50	16	34	-	3
											18
27 130	23 517	22 600	8 244	27 110	25 150	1 831	28 078	14 876	6 207	6 995	1
38 086	108 836	23 544	12 252	34 481	42 005	2 733	-	-	-	-	2
65 216	132 353	46 144	20 496	61 591	67 155	4 564	28 078	14 876	6 207	6 995	3
											19
40 553	72 366	18 679	23 020	33 529	43 291	4 905	10 083	6 445	-	3 638	1
781	22 003	101	15	496	320	91	-	-	-	-	2
41 334	94 369	18 780	23 035	34 025	43 611	4 996	10 083	6 445	-	3 638	3
											20
63 963-	156 512-	49 831-	27 367-	80 826-	76 673-	10 232-	147 492-	63 007-	20 945-	63 540-	1
89 412-	355 082-	62 738-	37 748-	95 096-	90 610-	13 482-	-	-	-	-	2
153 375-	511 594-	112 569-	65 115-	175 922-	167 283-	23 714-	147 492-	63 007-	20 945-	63 540-	3

# C. Ausgaben und Einnahmen nach Gebietskörperschaften,

082 FÖRDERUNG DES WOHNUNGSBAUES

1000

NR.	ART DER AUSGABEN/EINNAHMEN	BUND, LAF, ERP					LAEN		
		INSGESAMT	ZUSAMMEN	BUND	LASTENAUS- GLEICHSF.	ERP-SOND. VERMOEGEN	ZUSAMMEN	OHNE STADTSTAAT.	SCHLESWIG- HOLSTEIN
			1	2	3	4	5	6	7
01	PERSONALAUSGABEN								
	1 STAAT	-	-	-	-	-	-	-	-
	2 GEMEINDEN (GV.)	38 982	-	-	-	-	38 982	38 982	596
	3 ZUSAMMEN	38 982	-	-	-	-	38 982	38 982	596
02	UNTERHALTUNG V. UNBEWEGL. VERMOEGEN								
	1 STAAT	5	-	-	-	-	5	5	-
	2 GEMEINDEN (GV.)	2 311	-	-	-	-	2 311	2 311	115
	3 ZUSAMMEN	2 316	-	-	-	-	2 316	2 316	115
03	ZUWEISUNGEN AN ZWECKVERBAENDE USW.								
	1 STAAT	149 239	45 169	45 169	-	-	104 070	46 851	349
	2 GEMEINDEN (GV.)	22 355	-	-	-	-	22 355	22 355	1 138
	3 ZUSAMMEN	171 594	45 169	45 169	-	-	126 425	69 206	1 487
04	UEBR. VERWALTUNGS- U. ZWECKAUSGABEN								
	1 STAAT	1 273 667	45 721	45 721	-	-	1 227 946	1 116 664	30 157
	2 GEMEINDEN (GV.)	33 562	-	-	-	-	33 562	33 562	1 894
	3 ZUSAMMEN	1 307 229	45 721	45 721	-	-	1 261 508	1 150 226	32 051
05	BAUTEN UND GROSSE INSTANDSETZUNGEN								
	1 STAAT	3 166	-	-	-	-	3 166	379	-
	2 GEMEINDEN (GV.)	307 969	-	-	-	-	307 969	307 969	15 573
	3 ZUSAMMEN	311 135	-	-	-	-	311 135	308 348	15 573
06	NEUANSCHAFFUNG V. BEWEGL. VERMOEGEN								
	1 STAAT	-	-	-	-	-	-	-	-
	2 GEMEINDEN (GV.)	1 497	-	-	-	-	1 497	1 497	26
	3 ZUSAMMEN	1 497	-	-	-	-	1 497	1 497	26
07	ERWERB VON GRUNDVERMOEGEN								
	1 STAAT	3	-	-	-	-	3	3	-
	2 GEMEINDEN (GV.)	111 524	-	-	-	-	111 524	111 524	3 807
	3 ZUSAMMEN	111 527	-	-	-	-	111 527	111 527	3 807
08	GEWAEHRUNG VON DARLEHEN								
	1 STAAT	3 537 490	390 017	109 319	272 690	8 008	3 147 473	2 435 097	53 729
	2 GEMEINDEN (GV.)	465 002	-	-	-	-	465 002	465 002	19 056
	3 ZUSAMMEN	4 002 492	390 017	109 319	272 690	8 008	3 612 475	2 900 099	72 785
09	BETEILIGUNGEN								
	1 STAAT	50 602	3 645	3 645	-	-	46 957	14 880	-
	2 GEMEINDEN (GV.)	46 122	-	-	-	-	46 122	46 122	602
	3 ZUSAMMEN	96 724	3 645	3 645	-	-	93 079	61 002	602
10	UEBR. AUSGABEN D. VERMOEGENSBEWEGUNG								
	1 STAAT	5 535	5 000	5 000	-	-	535	-	-
	2 GEMEINDEN (GV.)	-	-	-	-	-	-	-	-
	3 ZUSAMMEN	5 535	5 000	5 000	-	-	535	-	-
11	UNMITTELBARE AUSGABEN								
	1 STAAT	5 019 707	489 552	208 854	272 690	8 008	4 530 155	3 613 879	84 235
	2 GEMEINDEN (GV.)	1 029 324	-	-	-	-	1 029 324	1 029 324	42 807
	3 ZUSAMMEN	6 049 031	489 552	208 854	272 690	8 008	5 559 479	4 643 203	127 042
12	ZAHLUNGEN AN BUND, LAF, ERP								
	1 STAAT	-	-	-	-	-	-	-	-
13	ZAHLUNGEN AN LAENDER								
	1 STAAT	1 313 901	1 313 901	1 286 741	13 061	14 099	-	-	-
	2 GEMEINDEN (GV.)	42	-	-	-	-	42	42	4
	3 ZUSAMMEN	1 313 943	1 313 901	1 286 741	13 061	14 099	42	42	4
14	ZAHLUNGEN AN GEMEINDEN (GV.)								
	1 STAAT	77 297	468	468	-	-	76 829	76 829	572
	2 GEMEINDEN (GV.)	3 612	-	-	-	-	3 612	3 612	835
	3 ZUSAMMEN	80 909	468	468	-	-	80 441	80 441	1 407
15	GEBUEHREN, ENTGELTE, STRAFEN								
	1 STAAT	7 384	-	-	-	-	7 384	5 737	-
	2 GEMEINDEN (GV.)	15 764	-	-	-	-	15 764	15 764	2 784
	3 ZUSAMMEN	23 148	-	-	-	-	23 148	21 501	2 784
16	UEBR. VERWALT.- U. BETRIEBSEINNAHMEN								
	1 STAAT	189 736	61 364	54 959	6 405	-	128 372	79 806	928
	2 GEMEINDEN (GV.)	78 182	-	-	-	-	78 182	78 182	3 156
	3 ZUSAMMEN	267 918	61 364	54 959	6 405	-	206 554	157 988	4 084
17	EINNAHMEN DER VERMOEGENSBEWEGUNG								
	1 STAAT	618 250	224 436	18 222	206 214	-	393 814	299 692	5 154
	2 GEMEINDEN (GV.)	157 996	-	-	-	-	157 996	157 996	5 758
	3 ZUSAMMEN	776 246	224 436	18 222	206 214	-	551 810	457 688	10 912
18	UNMITTELBARE EINNAHMEN								
	1 STAAT	815 370	285 800	73 181	212 619	-	529 570	385 235	6 082
	2 GEMEINDEN (GV.)	251 942	-	-	-	-	251 942	251 942	11 698
	3 ZUSAMMEN	1 067 312	285 800	73 181	212 619	-	781 512	637 177	17 780
19	ZAHLUNGEN V. GEBIETSKOERPERSCHAFTEN								
	1 STAAT	901 103	383 510	168 989	214 521	-	517 593	477 444	16 156
	2 GEMEINDEN (GV.)	35 544	-	-	-	-	35 544	35 544	1 356
	3 ZUSAMMEN	936 647	383 510	168 989	214 521	-	553 137	512 988	17 512
	NACHRICHTLICH								
20	NETTOAUSGABEN								
	1 STAAT	4 680 540-	1 420 411-	1 327 074-	71 230-	22 107-	3 260 129-	2 605 362-	45 615-
	2 GEMEINDEN (GV.)	915 052-	-	-	-	-	915 052-	915 052-	36 193-
	3 ZUSAMMEN	5 595 592-	1 420 411-	1 327 074-	71 230-	22 107-	4 175 181-	3 520 414-	81 808-

# Aufgabenbereichen und ausgewählten Ausgabe-/ Einnahmearten

DM

FOERDERUNG DES WOHNUNGSBAUES 082

DER											NR.
NIEDER-SACHSEN	NORDRHEIN-WESTFALEN	HESSEN	RHEINLAND-PFALZ	BADEN-WUERTTEMBG.	BAYERN	SAARLAND	STADT-STAATEN	HAMBURG	BREMEN	BERLIN (WEST)	
9	10	11	12	13	14	15	16	17	18	19	
-	-	-	-	-	-	-	-	-	-	-	01
2 808	27 842	2 049	1 216	2 317	2 100	54	-	-	-	-	1
2 808	27 842	2 049	1 216	2 317	2 100	54	-	-	-	-	2
-	-	5	-	-	-	-	-	-	-	-	3
314	1 426	247	10	50	141	8	-	-	-	-	02
314	1 426	252	10	50	141	8	-	-	-	-	1
-	-	-	-	-	-	-	-	-	-	-	2
46 030	457	-	-	15	-	-	57 219	57 208	-	-	3
2 411	5 539	6 464	1 618	1 984	3 017	184	-	-	-	-	03
48 441	5 996	6 464	1 618	1 999	3 017	184	57 219	57 208	-	-	1
-	-	-	-	-	-	-	-	-	-	-	2
85 832	393 579	112 101	55 371	199 278	227 137	13 209	111 282	19 110	58 695	33 477	3
8 998	11 368	2 675	2 438	3 569	1 918	702	-	-	-	-	04
94 830	404 947	114 776	57 809	202 847	229 055	13 911	111 282	19 110	58 695	33 477	1
-	-	-	379	-	-	-	2 787	-	-	-	2
28 869	75 391	22 316	27 515	65 330	69 338	3 637	-	-	-	-	3
28 869	75 391	22 316	27 894	65 330	69 338	3 637	2 787	-	-	-	05
-	-	-	-	-	-	-	-	-	-	-	1
54	446	19	14	51	881	6	-	-	-	-	2
54	446	19	14	51	881	6	-	-	-	-	3
-	-	-	-	-	-	3	-	-	-	-	07
20 171	27 895	11 610	7 045	27 519	11 753	1 724	-	-	-	-	1
20 171	27 895	11 610	7 045	27 519	11 753	1 727	-	-	-	-	2
-	-	-	-	-	-	-	-	-	-	-	3
474 550	747 890	350 331	133 758	196 968	419 061	58 810	712 376	313 801	34 444	364 131	08
61 860	202 461	60 398	30 925	24 387	63 756	2 159	-	-	-	-	1
536 410	950 351	410 729	164 683	221 355	482 817	60 969	712 376	313 801	34 444	364 131	2
-	5 564	5 832	-	3 025	459	-	32 077	-	-	32 077	3
7 346	8 284	17 931	2 675	5 797	3 487	-	-	-	-	-	09
7 346	13 848	23 763	2 675	8 822	3 946	-	32 077	-	-	32 077	1
-	-	-	-	-	-	-	-	-	-	-	2
-	-	-	-	-	-	-	535	-	535	-	3
-	-	-	-	-	-	-	535	-	535	-	10
606 412	1 147 490	468 269	189 508	399 286	646 657	72 022	916 276	390 119	93 674	432 483	11
132 831	360 652	123 709	73 456	131 004	156 391	8 474	-	-	-	-	1
739 243	1 508 142	591 978	262 964	530 290	803 048	80 496	916 276	390 119	93 674	432 483	2
-	-	-	-	-	-	-	-	-	-	-	3
-	-	-	-	-	-	-	-	-	-	-	12
-	-	28	-	-	-	10	-	-	-	-	1
-	-	28	-	-	-	10	-	-	-	-	2
-	-	-	-	-	-	-	-	-	-	-	3
42	38 404	2 099	6 159	2 135	24 766	2 652	-	-	-	-	14
1 453	414	43	406	117	341	3	-	-	-	-	1
1 495	38 818	2 142	6 565	2 252	25 107	2 655	-	-	-	-	2
-	-	-	5 737	-	-	-	1 647	1 647	-	-	3
118	6 091	1 050	195	14	4 596	916	-	-	-	-	15
118	6 091	1 050	5 932	14	4 596	916	1 647	1 647	-	-	1
-	-	-	-	-	-	-	-	-	-	-	2
10 881	6 873	16 861	12 565	556	23 147	7 995	48 566	10 835	2 402	35 329	3
12 911	22 169	12 066	8 239	9 002	9 283	1 356	-	-	-	-	1
23 792	29 042	28 927	20 804	9 558	32 430	9 351	48 566	10 835	2 402	35 329	2
-	-	-	-	-	-	-	-	-	-	-	3
66 245	25 841	47 923	38 195	44 536	50 844	20 954	94 122	30 200	15 253	48 669	17
26 272	46 314	17 896	14 527	24 460	21 427	1 342	-	-	-	-	1
92 517	72 155	65 819	52 722	68 996	72 271	22 296	94 122	30 200	15 253	48 669	2
-	-	-	-	-	-	-	-	-	-	-	3
77 126	32 714	64 784	56 497	45 092	73 991	28 949	144 335	42 682	17 655	83 998	18
39 301	74 574	31 012	22 961	33 476	35 306	3 614	-	-	-	-	1
116 427	107 288	95 796	79 458	78 568	109 297	32 563	144 335	42 682	17 655	83 998	2
-	-	-	-	-	-	-	-	-	-	-	3
46 769	138 532	40 917	26 815	97 495	100 832	9 928	40 149	16 386	5 696	18 067	19
1 613	22 328	2 165	6 197	361	951	573	-	-	-	-	1
48 382	160 860	43 082	33 012	97 856	101 783	10 501	40 149	16 386	5 696	18 067	2
-	-	-	-	-	-	-	-	-	-	-	3
455 577-	831 288-	359 406-	143 387-	217 707-	499 133-	53 249-	654 767-	356 888-	79 200-	218 679-	20
127 140-	309 646-	118 469-	59 141-	127 135-	130 960-	6 368-	-	-	-	-	1
582 717-	1 140 934-	477 875-	202 528-	344 842-	630 093-	59 617-	654 767-	356 888-	79 200-	218 679-	2
-	-	-	-	-	-	-	-	-	-	-	3



## C. Ausgaben und Einnahmen nach Gebietskörperschaften,

1000

083 WOHNRAUMBEWIRTSCHAFTUNG, UEBRIGE BAUANGELEGENHEITEN

NR.	ART DER AUSGABEN/EINNAHMEN	INSGESAMT	BUND, LAF, ERP				LAEN		
			ZUSAMMEN	BUND	LASTENAUS- GLEICHSF.	ERP-SOND. VERMOEGEN	ZUSAMMEN	OHNE STADTSTAAT.	SCHLESWIG- HOLSTEIN
			1	2	3	4	5	6	7
01	PERSONALAUSGABEN								
	1 STAAT	13 046	-	-	-	-	13 046	444	-
	2 GEMEINDEN (GV.)	114 451	-	-	-	-	114 451	114 451	5 176
	3 ZUSAMMEN	127 497	-	-	-	-	127 497	114 895	5 176
02	UNTERHALTUNG V.UNBEW.EGL.VERMUEGEN								
	1 STAAT	598	-	-	-	-	598	47	-
	2 GEMEINDEN (GV.)	8 243	-	-	-	-	8 243	8 243	109
	3 ZUSAMMEN	8 841	-	-	-	-	8 841	8 290	109
03	ZUWEISUNGEN AN ZWECKVERBAENDE USW.								
	1 STAAT	458	-	-	-	-	458	260	-
	2 GEMEINDEN (GV.)	7 548	-	-	-	-	7 548	7 548	34
	3 ZUSAMMEN	8 006	-	-	-	-	8 006	7 808	34
04	UEBR.VERWALTUNGS- U.ZWECKAUSGABEN								
	1 STAAT	15 792	-	-	-	-	15 792	622	-
	2 GEMEINDEN (GV.)	81 899	-	-	-	-	81 899	81 899	2 435
	3 ZUSAMMEN	97 691	-	-	-	-	97 691	82 521	2 435
05	BAUTEN UND GROSSE INSTANDSETZUNGEN								
	1 STAAT	242	-	-	-	-	242	-	-
	2 GEMEINDEN (GV.)	53 000	-	-	-	-	53 000	53 000	912
	3 ZUSAMMEN	53 242	-	-	-	-	53 242	53 000	912
06	NEUANSCHAFFUNG V.BEW.EGL.VERMUEGEN								
	1 STAAT	303	-	-	-	-	303	131	-
	2 GEMEINDEN (GV.)	8 838	-	-	-	-	8 838	8 838	107
	3 ZUSAMMEN	9 141	-	-	-	-	9 141	8 969	107
07	ERWERB VON GRUNDVERMOEGEN								
	1 STAAT	-	-	-	-	-	-	-	-
	2 GEMEINDEN (GV.)	6 709	-	-	-	-	6 709	6 709	6
	3 ZUSAMMEN	6 709	-	-	-	-	6 709	6 709	6
08	GEMAEHRUNG VON DARLEHEN								
	1 STAAT	118	-	-	-	-	118	-	-
	2 GEMEINDEN (GV.)	1 245	-	-	-	-	1 245	1 245	-
	3 ZUSAMMEN	1 363	-	-	-	-	1 363	1 245	-
09	BETEILIGUNGEN								
	1 STAAT	-	-	-	-	-	-	-	-
	2 GEMEINDEN (GV.)	-	-	-	-	-	-	-	-
	3 ZUSAMMEN	-	-	-	-	-	-	-	-
10	UEBR.AUSGABEN D.VERMUEGENSBEWEGUNG								
	1 STAAT	-	-	-	-	-	-	-	-
	2 GEMEINDEN (GV.)	-	-	-	-	-	-	-	-
	3 ZUSAMMEN	-	-	-	-	-	-	-	-
11	UNMITTELBARE AUSGABEN								
	1 STAAT	30 557	-	-	-	-	30 557	1 504	-
	2 GEMEINDEN (GV.)	281 933	-	-	-	-	281 933	281 933	8 779
	3 ZUSAMMEN	312 490	-	-	-	-	312 490	283 437	8 779
12	ZAHLUNGEN AN BUND, LAF, ERP								
	1 STAAT	-	-	-	-	-	-	-	-
13	ZAHLUNGEN AN LAENDER								
	1 STAAT	-	-	-	-	-	-	-	-
	2 GEMEINDEN (GV.)	1 475	-	-	-	-	1 475	1 475	-
	3 ZUSAMMEN	1 475	-	-	-	-	1 475	1 475	-
14	ZAHLUNGEN AN GEMEINDEN (GV.)								
	1 STAAT	52 698	-	-	-	-	52 698	52 698	-
	2 GEMEINDEN (GV.)	740	-	-	-	-	740	740	23
	3 ZUSAMMEN	53 438	-	-	-	-	53 438	53 438	23
15	GEBUEHREN, ENTGELTE, STRAFEN								
	1 STAAT	905	-	-	-	-	905	401	-
	2 GEMEINDEN (GV.)	23 901	-	-	-	-	23 901	23 901	1 040
	3 ZUSAMMEN	24 806	-	-	-	-	24 806	24 302	1 040
16	UEBR.VERWALT.- U.BETRIEBSEINNAHMEN								
	1 STAAT	4 495	-	-	-	-	4 495	977	4
	2 GEMEINDEN (GV.)	53 066	-	-	-	-	53 066	53 066	3 415
	3 ZUSAMMEN	57 561	-	-	-	-	57 561	54 043	3 419
17	EINNAHMEN DER VERMOEGENSBEWEGUNG								
	1 STAAT	459	-	-	-	-	459	307	-
	2 GEMEINDEN (GV.)	2 966	-	-	-	-	2 966	2 966	2
	3 ZUSAMMEN	3 425	-	-	-	-	3 425	3 273	2
18	UNMITTELBARE EINNAHMEN								
	1 STAAT	5 859	-	-	-	-	5 859	1 685	4
	2 GEMEINDEN (GV.)	79 933	-	-	-	-	79 933	79 933	4 457
	3 ZUSAMMEN	85 792	-	-	-	-	85 792	81 618	4 461
19	ZAHLUNGEN V.GEBIETSKOERPERSCHAFTEN								
	1 STAAT	273	-	-	-	-	273	273	36
	2 GEMEINDEN (GV.)	33 204	-	-	-	-	33 204	33 204	646
	3 ZUSAMMEN	33 477	-	-	-	-	33 477	33 477	682
20	NACHRICHTLICH NETTOAUSGABEN								
	1 STAAT	82 982-	-	-	-	-	82 982-	53 929-	36
	2 GEMEINDEN (GV.)	249 903-	-	-	-	-	249 903-	249 903-	8 156-
	3 ZUSAMMEN	332 885-	-	-	-	-	332 885-	303 832-	8 120-

# Aufgabenbereichen und ausgewählten Ausgabe-/Einnahmearten

DM

WOHNRAUMBEWIRTSCHAFTUNG, UEBRIGE BAUANGELEGENHEITEN 083

DER											NR.
NIEDER- SACHSEN	NORDRHEIN- WESTFALEN	HESSEN	RHEINLAND- PFALZ	BADEN- WUERTTEMBERG.	BAYERN	SAARLAND	STADT- STAATEN	HAMBURG	BREMEN	BERLIN (WEST)	
9	10	11	12	13	14	15	16	17	18	19	
-	-	-	-	-	-	444	12 602	2 923	459	9 220	01
8 146	42 020	8 580	7 197	22 537	16 336	4 459	-	-	-	-	1
8 146	42 020	8 580	7 197	22 537	16 336	4 903	12 602	2 923	459	9 220	2
-	25	-	-	-	-	22	551	303	20	228	02
1 080	2 611	861	768	1 748	942	124	-	-	-	-	1
1 080	2 636	861	768	1 748	942	146	551	303	20	228	2
-	-	-	11	-	184	30	198	167	12	19	03
2 441	2 981	432	450	1 132	72	6	-	-	-	-	1
2 476	2 981	432	461	1 132	256	36	198	167	12	19	2
-	-	-	-	-	-	-	-	-	-	-	04
18 347	18 128	3 880	5 434	22 617	8 793	2 265	15 170	562	934	13 674	1
18 352	18 532	3 939	5 434	22 617	8 793	2 419	15 170	562	934	13 674	2
-	-	-	-	-	-	-	-	-	-	-	05
3 955	13 650	6 040	3 052	17 104	7 406	881	242	43	199	-	1
3 955	13 650	6 040	3 052	17 104	7 406	881	242	43	199	-	2
-	112	-	-	-	-	19	172	117	55	-	06
998	2 573	516	474	2 380	1 649	141	-	-	-	-	1
998	2 685	516	474	2 380	1 649	160	172	117	55	-	2
-	-	-	-	-	-	-	-	-	-	-	07
461	3 390	596	251	1 417	557	31	-	-	-	-	1
461	3 390	596	251	1 417	557	31	-	-	-	-	2
-	-	-	-	-	-	-	-	-	-	-	08
-	1 153	-	15	67	10	-	118	113	5	-	1
-	1 153	-	15	67	10	-	118	113	5	-	2
-	-	-	-	-	-	-	-	-	-	-	09
-	-	-	-	-	-	-	-	-	-	-	1
-	-	-	-	-	-	-	-	-	-	-	2
-	-	-	-	-	-	-	-	-	-	-	3
-	-	-	-	-	-	-	-	-	-	-	10
-	-	-	-	-	-	-	-	-	-	-	1
-	-	-	-	-	-	-	-	-	-	-	2
-	-	-	-	-	-	-	-	-	-	-	3
40	541	59	11	-	184	669	29 053	4 228	1 684	23 141	11
35 428	86 506	20 905	17 641	69 002	35 765	7 907	-	-	-	-	1
35 468	87 047	20 964	17 652	69 002	35 949	8 576	29 053	4 228	1 684	23 141	2
-	-	-	-	-	-	-	-	-	-	-	0
-	-	-	-	-	-	-	-	-	-	-	12
-	-	-	-	-	-	-	-	-	-	-	1
-	-	36	2	1 234	203	-	-	-	-	-	13
-	-	36	2	1 234	203	-	-	-	-	-	1
-	-	-	-	-	-	-	-	-	-	-	2
-	-	-	-	-	-	-	-	-	-	-	3
-	51 994	-	56	342	306	-	-	-	-	-	14
118	278	135	114	60	12	-	-	-	-	-	1
118	52 272	135	170	402	318	-	-	-	-	-	2
-	-	-	-	-	-	-	-	-	-	-	3
-	-	-	-	-	-	401	504	140	312	52	15
519	6 617	1 172	1 485	7 965	5 018	85	-	-	-	-	1
519	6 617	1 172	1 485	7 965	5 018	486	504	140	312	52	2
-	-	-	-	-	-	-	-	-	-	-	3
-	894	-	75	-	-	4	3 518	1 187	149	2 182	16
17 536	6 603	2 160	1 848	14 357	4 653	2 494	-	-	-	-	1
17 536	7 497	2 160	1 923	14 357	4 653	2 498	3 518	1 187	149	2 182	2
-	-	-	-	-	-	-	-	-	-	-	3
-	307	-	-	-	-	-	152	134	18	-	17
34	858	172	179	1 374	343	4	-	-	-	-	1
34	1 165	172	179	1 374	343	4	152	134	18	-	2
-	-	-	-	-	-	-	-	-	-	-	3
-	1 201	-	75	-	-	405	4 174	1 461	479	2 234	18
18 089	14 078	3 504	3 512	23 696	10 014	2 583	-	-	-	-	1
18 089	15 279	3 504	3 587	23 696	10 014	2 988	4 174	1 461	479	2 234	2
-	-	-	-	-	-	-	-	-	-	-	3
-	-	-	237	-	-	-	-	-	-	-	19
1 219	17 994	3 078	1 037	7 878	948	404	-	-	-	-	1
1 219	17 994	3 078	1 274	7 878	948	404	-	-	-	-	2
-	-	-	-	-	-	-	-	-	-	-	3
40-	52 535-	59-	170	342-	490-	669-	29 053-	4 228-	1 684-	23 141-	20
34 327-	68 045-	17 808-	16 710-	62 404-	34 950-	7 503-	-	-	-	-	1
34 367-	120 580-	17 867-	16 540-	62 746-	35 440-	8 172-	29 053-	4 228-	1 684-	23 141-	2
-	-	-	-	-	-	-	-	-	-	-	3

## C. Ausgaben und Einnahmen nach Gebietskörperschaften,

084 WIEDERGUTHACHTUNG

1000

NR.	ART DER AUSGABEN/EINNAHMEN	BUND, LAF, ERP					LAEN		
		INSGESAMT	ZUSAMMEN	BUND	LASTENAUS- GLEICHSF.	ERP-SOND. VERMOEGEN	ZUSAMMEN	OHNE STADTSTAAT.	SCHLESWIG- HOLSTEIN
			1	2	3	4	5	6	7
01	PERSONALAUSGABEN								
	1 STAAT	46 270	180	180	-	-	46 090	27 318	1 019
	2 GEMEINDEN (GV.)	-	-	-	-	-	-	-	-
	3 ZUSAMMEN	46 270	180	180	-	-	46 090	27 318	1 019
02	UNTERHALTUNG V.UNBEWEGL.VERMOEGEN								
	1 STAAT	143	1	1	-	-	142	130	-
	2 GEMEINDEN (GV.)	-	-	-	-	-	-	-	-
	3 ZUSAMMEN	143	1	1	-	-	142	130	-
03	ZUWEISUNGEN AN ZWECKVERBAENDE USW.								
	1 STAAT	22 843	20 484	20 484	-	-	2 359	1 446	20
	2 GEMEINDEN (GV.)	-	-	-	-	-	-	-	-
	3 ZUSAMMEN	22 843	20 484	20 484	-	-	2 359	1 446	20
04	UEBR.VERWALTUNGS- U.ZWECKAUSGABEN								
	1 STAAT	2 706 288	814 412	814 412	-	-	1 891 876	1 348 742	8 792
	2 GEMEINDEN (GV.)	-	-	-	-	-	-	-	-
	3 ZUSAMMEN	2 706 288	814 412	814 412	-	-	1 891 876	1 348 742	8 792
05	BAUTEN UND GROSSE INSTANDSETZUNGEN								
	1 STAAT	-	-	-	-	-	-	-	-
	2 GEMEINDEN (GV.)	-	-	-	-	-	-	-	-
	3 ZUSAMMEN	-	-	-	-	-	-	-	-
06	NEUANSCHAFFUNG V.BEWEGL.VERMOEGEN								
	1 STAAT	34	-	-	-	-	34	34	-
	2 GEMEINDEN (GV.)	-	-	-	-	-	-	-	-
	3 ZUSAMMEN	34	-	-	-	-	34	34	-
07	ERWERB VON GRUNDVERMOEGEN								
	1 STAAT	-	-	-	-	-	-	-	-
	2 GEMEINDEN (GV.)	-	-	-	-	-	-	-	-
	3 ZUSAMMEN	-	-	-	-	-	-	-	-
08	GEWAEHRUNG VON DARLEHEN								
	1 STAAT	1 294	-	-	-	-	1 294	990	50
	2 GEMEINDEN (GV.)	-	-	-	-	-	-	-	-
	3 ZUSAMMEN	1 294	-	-	-	-	1 294	990	50
09	BETEILIGUNGEN								
	1 STAAT	-	-	-	-	-	-	-	-
	2 GEMEINDEN (GV.)	-	-	-	-	-	-	-	-
	3 ZUSAMMEN	-	-	-	-	-	-	-	-
10	UEBR.AUSGABEN U.VERMOEGENSBEWEGUNG								
	1 STAAT	-	-	-	-	-	-	-	-
	2 GEMEINDEN (GV.)	-	-	-	-	-	-	-	-
	3 ZUSAMMEN	-	-	-	-	-	-	-	-
11	UNMITTELBARE AUSGABEN								
	1 STAAT	2 776 872	835 077	835 077	-	-	1 941 795	1 378 660	9 881
	2 GEMEINDEN (GV.)	-	-	-	-	-	-	-	-
	3 ZUSAMMEN	2 776 872	835 077	835 077	-	-	1 941 795	1 378 660	9 881
12	ZAHLUNGEN AN BUND, LAF, ERP								
	1 STAAT	97 403	-	-	-	-	97 403	93 659	26 009
13	ZAHLUNGEN AN LAENDER								
	1 STAAT	1 034 065	1 034 050	1 034 050	-	-	15	15	7
	2 GEMEINDEN (GV.)	-	-	-	-	-	-	-	-
	3 ZUSAMMEN	1 034 065	1 034 050	1 034 050	-	-	15	15	7
14	ZAHLUNGEN AN GEMEINDEN (GV.)								
	1 STAAT	232	-	-	-	-	232	232	-
	2 GEMEINDEN (GV.)	-	-	-	-	-	-	-	-
	3 ZUSAMMEN	232	-	-	-	-	232	232	-
15	GEBUEHREN, ENTGELTE, STRAFEN								
	1 STAAT	108	-	-	-	-	108	103	-
	2 GEMEINDEN (GV.)	-	-	-	-	-	-	-	-
	3 ZUSAMMEN	108	-	-	-	-	108	103	-
16	UEBR.VERWALT.- U.BETRIEBSEINNAHMEN								
	1 STAAT	9 458	2 689	2 689	-	-	6 769	5 103	122
	2 GEMEINDEN (GV.)	-	-	-	-	-	-	-	-
	3 ZUSAMMEN	9 458	2 689	2 689	-	-	6 769	5 103	122
17	EINNAHMEN DER VERMOEGENSBEWEGUNG								
	1 STAAT	4 095	24	24	-	-	4 071	1 765	75
	2 GEMEINDEN (GV.)	-	-	-	-	-	-	-	-
	3 ZUSAMMEN	4 095	24	24	-	-	4 071	1 765	75
18	UNMITTELBARE EINNAHMEN								
	1 STAAT	13 661	2 713	2 713	-	-	10 948	6 971	197
	2 GEMEINDEN (GV.)	-	-	-	-	-	-	-	-
	3 ZUSAMMEN	13 661	2 713	2 713	-	-	10 948	6 971	197
19	ZAHLUNGEN V.GEBIETSKOERPERSCHAFTEN								
	1 STAAT	1 132 366	97 689	97 689	-	-	1 034 677	622 816	5
	2 GEMEINDEN (GV.)	-	-	-	-	-	-	-	-
	3 ZUSAMMEN	1 132 366	97 689	97 689	-	-	1 034 677	622 816	5
20	NACHRICHTLICH NETTOAUSGABEN								
	1 STAAT	2 776 206	1 771 438	1 771 438	-	-	1 004 768	849 750	35 892
	2 GEMEINDEN (GV.)	-	-	-	-	-	-	-	-
	3 ZUSAMMEN	2 776 206	1 771 438	1 771 438	-	-	1 004 768	849 750	35 892

# Aufgabenbereichen und ausgewählten Ausgabe-/Einnahmearten

DM

WIEDERGUTMACHUNG 084

DER											NR.
NIEDER-SACHSEN	NORDRHEIN-WESTFALEN	HESSEN	RHEINLAND-PFALZ	BADEN-WÜRTTEMBERG.	BAYERN	SAARLAND	STADT-STÄATEN	HAMBURG	BREMEN	BERLIN (WEST)	
9	10	11	12	13	14	15	16	17	18	19	
221	4 586	616	9 394	3 583	7 100	799	18 772	2 708	398	15 666	01
-	-	-	-	-	-	-	-	-	-	-	1
221	4 586	616	9 394	3 583	7 100	799	18 772	2 708	398	15 666	2
-	-	-	-	-	-	-	-	-	-	-	3
-	-	2	23	-	105	-	12	12	-	-	02
-	-	-	-	-	-	-	-	-	-	-	1
-	-	2	23	-	105	-	12	12	-	-	2
-	-	-	-	-	-	-	-	-	-	-	3
557	586	-	44	-	235	4	913	96	-	817	03
-	-	-	-	-	-	-	-	-	-	-	1
557	586	-	44	-	235	4	913	96	-	817	2
-	-	-	-	-	-	-	-	-	-	-	3
95 532	478 687	133 613	330 209	63 199	217 375	21 335	543 134	53 905	7 232	481 997	04
-	-	-	-	-	-	-	-	-	-	-	1
95 532	478 687	133 613	330 209	63 199	217 375	21 335	543 134	53 905	7 232	481 997	2
-	-	-	-	-	-	-	-	-	-	-	3
-	-	-	-	-	-	-	-	-	-	-	05
-	-	-	-	-	-	-	-	-	-	-	1
-	-	-	-	-	-	-	-	-	-	-	2
-	-	-	-	-	-	-	-	-	-	-	3
-	8	-	16	10	-	-	-	-	-	-	06
-	-	-	-	-	-	-	-	-	-	-	1
-	8	-	16	10	-	-	-	-	-	-	2
-	-	-	-	-	-	-	-	-	-	-	3
-	-	-	-	-	-	-	-	-	-	-	07
-	-	-	-	-	-	-	-	-	-	-	1
-	-	-	-	-	-	-	-	-	-	-	2
-	-	-	-	-	-	-	-	-	-	-	3
-	370	320	-	250	-	-	304	160	-	144	08
-	-	-	-	-	-	-	-	-	-	-	1
-	370	320	-	250	-	-	304	160	-	144	2
-	-	-	-	-	-	-	-	-	-	-	3
-	-	-	-	-	-	-	-	-	-	-	09
-	-	-	-	-	-	-	-	-	-	-	1
-	-	-	-	-	-	-	-	-	-	-	2
-	-	-	-	-	-	-	-	-	-	-	3
-	-	-	-	-	-	-	-	-	-	-	10
-	-	-	-	-	-	-	-	-	-	-	1
-	-	-	-	-	-	-	-	-	-	-	2
-	-	-	-	-	-	-	-	-	-	-	3
96 310	484 237	134 551	339 686	67 042	224 815	22 138	563 135	56 881	7 630	498 624	11
-	-	-	-	-	-	-	-	-	-	-	1
96 310	484 237	134 551	339 686	67 042	224 815	22 138	563 135	56 881	7 630	498 624	2
-	-	-	-	-	-	-	-	-	-	-	3
9 460	-	121	4	56 832	893	340	3 744	-	3 744	-	12
-	-	-	-	-	-	-	-	-	-	-	1
-	-	-	8	-	-	-	-	-	-	-	13
-	-	-	8	-	-	-	-	-	-	-	1
-	-	-	-	-	-	-	-	-	-	-	2
-	-	-	-	-	-	-	-	-	-	-	3
-	-	-	232	-	-	-	-	-	-	-	14
-	-	-	-	-	-	-	-	-	-	-	1
-	-	-	232	-	-	-	-	-	-	-	2
-	-	-	-	-	-	-	-	-	-	-	3
-	101	-	-	-	2	-	5	-	-	5	15
-	-	-	-	-	-	-	-	-	-	-	1
-	101	-	-	-	2	-	5	-	-	5	2
-	-	-	-	-	-	-	-	-	-	-	3
519	2 117	910	1 354	9	46	26	1 666	194	2	1 470	16
-	-	-	-	-	-	-	-	-	-	-	1
519	2 117	910	1 354	9	46	26	1 666	194	2	1 470	2
-	-	-	-	-	-	-	-	-	-	-	3
167	906	295	157	-	148	17	2 306	623	13	1 670	17
-	-	-	-	-	-	-	-	-	-	-	1
167	906	295	157	-	148	17	2 306	623	13	1 670	2
-	-	-	-	-	-	-	-	-	-	-	3
686	3 124	1 205	1 511	9	196	43	3 977	817	15	3 145	18
-	-	-	-	-	-	-	-	-	-	-	1
686	3 124	1 205	1 511	9	196	43	3 977	817	15	3 145	2
-	-	-	-	-	-	-	-	-	-	-	3
2 129	218 769	58 474	273 520	2 031	62 373	5 515	411 861	14 412	40	397 409	19
-	-	-	-	-	-	-	-	-	-	-	1
2 129	218 769	58 474	273 520	2 031	62 373	5 515	411 861	14 412	40	397 409	2
-	-	-	-	-	-	-	-	-	-	-	3
103 641-	265 468-	76 198-	66 410-	121 843-	163 335-	16 963-	155 018-	42 469-	11 334-	101 215-	20
-	-	-	-	-	-	-	-	-	-	-	1
103 641-	265 468-	76 198-	66 410-	121 843-	163 335-	16 963-	155 018-	42 469-	11 334-	101 215-	2
-	-	-	-	-	-	-	-	-	-	-	3

# C. Ausgaben und Einnahmen nach Gebietskörperschaften,

085 BESONDERE KRIEGSFOLGEAUFGABEN

1000

NR.	ART DER AUSGABEN/EINNAHMEN	INSGESAMT	BUND, LAF, ERP				LAEN		
			ZUSAMMEN	BUND	LASTENAUS- GLEICHSF.	ERP-SOND. VERMOEGEN	ZUSAMMEN	OHNE STADTSTAAT.	SCHLESWIG- HOLSTEIN
			1	2	3	4	5	6	7
01	PERSONALAUSGABEN								
	1 STAAT	13 502	-	-	-	-	13 502	540	-
	2 GEMEINDEN (GV.)	-	-	-	-	-	-	-	-
	3 ZUSAMMEN	13 502	-	-	-	-	13 502	540	-
02	UNTERHALTUNG V. UNBEW. VERMOEGEN								
	1 STAAT	790	-	-	-	-	790	6	-
	2 GEMEINDEN (GV.)	-	-	-	-	-	-	-	-
	3 ZUSAMMEN	790	-	-	-	-	790	6	-
03	ZUWEISUNGEN AN ZWECKVERBAENDE USW.								
	1 STAAT	12 691	9 636	9 636	-	-	3 055	1 996	147
	2 GEMEINDEN (GV.)	-	-	-	-	-	-	-	-
	3 ZUSAMMEN	12 691	9 636	9 636	-	-	3 055	1 996	147
04	UEBR. VERWALTUNGS- U. ZWECKAUSGABEN								
	1 STAAT	373 254	162 330	162 330	-	-	210 924	32 308	1 319
	2 GEMEINDEN (GV.)	-	-	-	-	-	-	-	-
	3 ZUSAMMEN	373 254	162 330	162 330	-	-	210 924	32 308	1 319
05	BAUTEN UND GROSSE INSTANDSETZUNGEN								
	1 STAAT	676	-	-	-	-	676	74	-
	2 GEMEINDEN (GV.)	-	-	-	-	-	-	-	-
	3 ZUSAMMEN	676	-	-	-	-	676	74	-
06	NEUANSCHAFFUNG V. BEW. VERMOEGEN								
	1 STAAT	233	-	-	-	-	233	214	-
	2 GEMEINDEN (GV.)	-	-	-	-	-	-	-	-
	3 ZUSAMMEN	233	-	-	-	-	233	214	-
07	ERWERB VON GRUNDVERMOEGEN								
	1 STAAT	60	-	-	-	-	60	60	60
	2 GEMEINDEN (GV.)	-	-	-	-	-	-	-	-
	3 ZUSAMMEN	60	-	-	-	-	60	60	60
08	GEWAHRUNG VON DARLEHEN								
	1 STAAT	18 994	7 050	7 050	-	-	11 944	-	-
	2 GEMEINDEN (GV.)	-	-	-	-	-	-	-	-
	3 ZUSAMMEN	18 994	7 050	7 050	-	-	11 944	-	-
09	BETEILIGUNGEN								
	1 STAAT	-	-	-	-	-	-	-	-
	2 GEMEINDEN (GV.)	-	-	-	-	-	-	-	-
	3 ZUSAMMEN	-	-	-	-	-	-	-	-
10	UEBR. AUSGABEN D. VERMOEGENSBEWEGUNG								
	1 STAAT	-	-	-	-	-	-	-	-
	2 GEMEINDEN (GV.)	-	-	-	-	-	-	-	-
	3 ZUSAMMEN	-	-	-	-	-	-	-	-
11	UNMITTELBARE AUSGABEN								
	1 STAAT	420 200	179 016	179 016	-	-	241 184	35 198	1 526
	2 GEMEINDEN (GV.)	-	-	-	-	-	-	-	-
	3 ZUSAMMEN	420 200	179 016	179 016	-	-	241 184	35 198	1 526
12	ZAHLUNGEN AN BUND, LAF, ERP								
	1 STAAT	-	-	-	-	-	-	-	-
13	ZAHLUNGEN AN LAENDER								
	1 STAAT	43 251	43 251	43 251	-	-	-	-	-
	2 GEMEINDEN (GV.)	-	-	-	-	-	-	-	-
	3 ZUSAMMEN	43 251	43 251	43 251	-	-	-	-	-
14	ZAHLUNGEN AN GEMEINDEN (GV.)								
	1 STAAT	3 641	-	-	-	-	3 641	3 641	436
	2 GEMEINDEN (GV.)	-	-	-	-	-	-	-	-
	3 ZUSAMMEN	3 641	-	-	-	-	3 641	3 641	436
15	GEBUEHREN, ENTGELTE, STRAFEN								
	1 STAAT	4	-	-	-	-	4	-	-
	2 GEMEINDEN (GV.)	-	-	-	-	-	-	-	-
	3 ZUSAMMEN	4	-	-	-	-	4	-	-
16	UEBR. VERWALT.- U. BETRIEBSEINNAHMEN								
	1 STAAT	3 864	1 150	1 150	-	-	2 714	384	24
	2 GEMEINDEN (GV.)	-	-	-	-	-	-	-	-
	3 ZUSAMMEN	3 864	1 150	1 150	-	-	2 714	384	24
17	EINNAHMEN DER VERMOEGENSBEWEGUNG								
	1 STAAT	6 377	4 181	4 181	-	-	2 196	14	1
	2 GEMEINDEN (GV.)	-	-	-	-	-	-	-	-
	3 ZUSAMMEN	6 377	4 181	4 181	-	-	2 196	14	1
18	UNMITTELBARE EINNAHMEN								
	1 STAAT	10 245	5 331	5 331	-	-	4 914	398	25
	2 GEMEINDEN (GV.)	-	-	-	-	-	-	-	-
	3 ZUSAMMEN	10 245	5 331	5 331	-	-	4 914	398	25
19	ZAHLUNGEN V. GEBIETSKOERPERSCHAFTEN								
	1 STAAT	43 419	-	-	-	-	43 419	27 146	1 186
	2 GEMEINDEN (GV.)	-	-	-	-	-	-	-	-
	3 ZUSAMMEN	43 419	-	-	-	-	43 419	27 146	1 186
20	NACHRICHTLICH NETTOAUSGABEN								
	1 STAAT	423 673-	222 267-	222 267-	-	-	201 406-	11 693-	776-
	2 GEMEINDEN (GV.)	-	-	-	-	-	-	-	-
	3 ZUSAMMEN	423 673-	222 267-	222 267-	-	-	201 406-	11 693-	776-

# Aufgabenbereichen und ausgewählten Ausgabe-/Einnahmearten

DM

BESONDERE KRIEGSFOLGEAUFGABEN 085

DER											NR.
NIEDER- SACHSEN	NORDRHEIN- WESTFALEN	HESSEN	RHEINLAND- PFALZ	BADEN- WUERTTEMBG.	BAYERN	SAARLAND	STADT- STAATEN	HAMBURG	BREMEN	BERLIN (WEST)	
9	10	11	12	13	14	15	16	17	18	19	
-	-	113	427	-	-	-	12 962	-	-	12 962	01
-	-	-	-	-	-	-	-	-	-	-	1
-	-	113	427	-	-	-	12 962	-	-	12 962	2
-	-	-	-	-	-	-	-	-	-	-	3
-	-	-	6	-	-	-	784	222	-	562	02
-	-	-	-	-	-	-	-	-	-	-	1
-	-	-	6	-	-	-	784	222	-	562	2
-	-	-	-	-	-	-	-	-	-	-	3
378	350	220	60	89	643	109	1 059	183	-	876	03
-	-	-	-	-	-	-	-	-	-	-	1
378	350	220	60	89	643	109	1 059	183	-	876	2
-	-	-	-	-	-	-	-	-	-	-	3
1 458	17 411	3 475	588	1 928	5 368	761	178 616	435	-	178 181	04
-	-	-	-	-	-	-	-	-	-	-	1
1 458	17 411	3 475	588	1 928	5 368	761	178 616	435	-	178 181	2
-	-	-	-	-	-	-	-	-	-	-	3
-	-	-	3	-	71	-	602	602	-	-	05
-	-	-	-	-	-	-	-	-	-	-	1
-	-	-	3	-	71	-	602	602	-	-	2
-	-	-	-	-	-	-	-	-	-	-	3
-	210	-	4	-	-	-	19	19	-	-	06
-	-	-	-	-	-	-	-	-	-	-	1
-	210	-	4	-	-	-	19	19	-	-	2
-	-	-	-	-	-	-	-	-	-	-	3
-	-	-	-	-	-	-	-	-	-	-	07
-	-	-	-	-	-	-	-	-	-	-	1
-	-	-	-	-	-	-	-	-	-	-	2
-	-	-	-	-	-	-	-	-	-	-	3
-	-	-	-	-	-	-	11 944	517	-	11 427	08
-	-	-	-	-	-	-	-	-	-	-	1
-	-	-	-	-	-	-	11 944	517	-	11 427	2
-	-	-	-	-	-	-	-	-	-	-	3
-	-	-	-	-	-	-	-	-	-	-	09
-	-	-	-	-	-	-	-	-	-	-	1
-	-	-	-	-	-	-	-	-	-	-	2
-	-	-	-	-	-	-	-	-	-	-	3
-	-	-	-	-	-	-	-	-	-	-	10
-	-	-	-	-	-	-	-	-	-	-	1
-	-	-	-	-	-	-	-	-	-	-	2
-	-	-	-	-	-	-	-	-	-	-	3
1 836	17 971	3 808	1 088	2 017	6 082	870	205 986	1 978	-	204 008	11
-	-	-	-	-	-	-	-	-	-	-	1
1 836	17 971	3 808	1 088	2 017	6 082	870	205 986	1 978	-	204 008	2
-	-	-	-	-	-	-	-	-	-	-	3
-	-	-	-	-	-	-	-	-	-	-	12
-	-	-	-	-	-	-	-	-	-	-	1
-	-	-	-	-	-	-	-	-	-	-	2
-	-	-	-	-	-	-	-	-	-	-	3
515	-	893	872	-	840	85	-	-	-	-	14
-	-	-	-	-	-	-	-	-	-	-	1
515	-	893	872	-	840	85	-	-	-	-	2
-	-	-	-	-	-	-	-	-	-	-	3
-	-	-	-	-	-	-	4	-	-	4	15
-	-	-	-	-	-	-	-	-	-	-	1
-	-	-	-	-	-	-	4	-	-	4	2
-	-	-	-	-	-	-	-	-	-	-	3
4	72	16	57	207	-	4	2 330	-	25	2 305	16
-	-	-	-	-	-	-	-	-	-	-	1
4	72	16	57	207	-	4	2 330	-	25	2 305	2
-	-	-	-	-	-	-	-	-	-	-	3
-	-	-	13	-	-	-	2 182	24	-	2 158	17
-	-	-	-	-	-	-	-	-	-	-	1
-	-	-	13	-	-	-	2 182	24	-	2 158	2
-	-	-	-	-	-	-	-	-	-	-	3
4	72	16	70	207	-	4	4 516	24	25	4 467	18
-	-	-	-	-	-	-	-	-	-	-	1
4	72	16	70	207	-	4	4 516	24	25	4 467	2
-	-	-	-	-	-	-	-	-	-	-	3
1 837	15 113	3 505	1 168	1 700	1 946	691	16 273	880	53	15 340	19
-	-	-	-	-	-	-	-	-	-	-	1
1 837	15 113	3 505	1 168	1 700	1 946	691	16 273	880	53	15 340	2
-	-	-	-	-	-	-	-	-	-	-	3
514-	2 858-	1 196-	792-	317-	4 976-	264-	189 713-	1 098-	53	188 668-	20
-	-	-	-	-	-	-	-	-	-	-	1
514-	2 858-	1 196-	792-	317-	4 976-	264-	189 713-	1 098-	53	188 668-	2
-	-	-	-	-	-	-	-	-	-	-	3

## C. Ausgaben und Einnahmen nach Gebietskörperschaften,

086 WIRTSCHAFTSUNTERNEHMEN

1000

NR.	ART DER AUSGABEN/EINNAHMEN	BUND, LAF, ERP					LAEN		
		INSGESAMT	ZUSAMMEN	BUND	LASTENAUS- GLEICHSF.	ERP-SOND. VERMOEGEN	ZUSAMMEN	OHNE STADTSTAAT.	SCHLESWIG- HOLSTEIN
01	PERSONALAUSGABEN								
	1 STAAT	153 989	-	-	-	-	153 989	152 007	2 415
	2 GEMEINDEN (GV.)	211 665	-	-	-	-	211 665	211 665	3 805
	3 ZUSAMMEN	365 654	-	-	-	-	365 654	363 672	6 220
02	UNTERHALTUNG V. UNBEW. VERMOEGEN								
	1 STAAT	112 282	-	-	-	-	112 282	108 905	632
	2 GEMEINDEN (GV.)	53 641	-	-	-	-	53 641	53 641	1 064
	3 ZUSAMMEN	165 923	-	-	-	-	165 923	162 546	1 696
03	ZUWEISUNGEN AN ZWECKVERBAENDE USW.								
	1 STAAT	2 815 760	2 815 548	2 815 548	-	-	212	212	8
	2 GEMEINDEN (GV.)	37 722	-	-	-	-	37 722	37 722	1 719
	3 ZUSAMMEN	2 853 482	2 815 548	2 815 548	-	-	37 934	37 934	1 727
04	UEBR. VERWALTUNGS- U. ZWECKAUSGABEN								
	1 STAAT	635 836	211 043	211 043	-	-	424 793	369 563	5 663
	2 GEMEINDEN (GV.)	479 406	-	-	-	-	479 406	479 406	15 169
	3 ZUSAMMEN	1 115 242	211 043	211 043	-	-	904 199	848 969	20 832
05	BAUTEN UND GROSSE INSTANDSETZUNGEN								
	1 STAAT	245 996	353	353	-	-	245 643	88 509	330
	2 GEMEINDEN (GV.)	658 565	-	-	-	-	658 565	658 565	29 274
	3 ZUSAMMEN	904 561	353	353	-	-	904 208	747 074	29 604
06	NEUANSCHAFFUNG V. BEW. VERMOEGEN								
	1 STAAT	23 812	-	-	-	-	23 812	2 640	72
	2 GEMEINDEN (GV.)	26 692	-	-	-	-	26 692	26 692	482
	3 ZUSAMMEN	50 504	-	-	-	-	50 504	29 332	554
07	ERWERB VON GRUNDVERMOEGEN								
	1 STAAT	75 039	138	138	-	-	74 901	72 311	1 876
	2 GEMEINDEN (GV.)	25 512	-	-	-	-	25 512	25 512	2 118
	3 ZUSAMMEN	100 551	138	138	-	-	100 413	97 823	3 994
08	GEMAEHRUNG VON DARLEHEN								
	1 STAAT	88 086	62 675	62 675	-	-	25 411	13 520	-
	2 GEMEINDEN (GV.)	802 541	-	-	-	-	802 541	802 541	37 757
	3 ZUSAMMEN	890 627	62 675	62 675	-	-	827 952	816 061	37 757
09	BETEILIGUNGEN								
	1 STAAT	73 646	16 657	16 657	-	-	56 989	36 700	161
	2 GEMEINDEN (GV.)	367 391	-	-	-	-	367 391	367 391	9 806
	3 ZUSAMMEN	441 037	16 657	16 657	-	-	424 380	404 091	9 967
10	UEBR. AUSGABEN D. VERMOEGENSBEWEGUNG								
	1 STAAT	10 410	3 000	3 000	-	-	7 410	7 410	-
	2 GEMEINDEN (GV.)	-	-	-	-	-	-	-	-
	3 ZUSAMMEN	10 410	3 000	3 000	-	-	7 410	7 410	-
11	UNMITTELBARE AUSGABEN								
	1 STAAT	4 234 856	3 109 414	3 109 414	-	-	1 125 442	851 777	11 157
	2 GEMEINDEN (GV.)	2 663 135	-	-	-	-	2 663 135	2 663 135	101 194
	3 ZUSAMMEN	6 897 991	3 109 414	3 109 414	-	-	3 788 577	3 514 912	112 351
12	ZAHLUNGEN AN BUND, LAF, ERP								
	1 STAAT	-	-	-	-	-	-	-	-
13	ZAHLUNGEN AN LAENDER								
	1 STAAT	2	-	-	-	-	2	2	2
	2 GEMEINDEN (GV.)	13 766	-	-	-	-	13 766	13 766	13
	3 ZUSAMMEN	13 768	-	-	-	-	13 768	13 768	15
14	ZAHLUNGEN AN GEMEINDEN (GV.)								
	1 STAAT	2 704	-	-	-	-	2 704	1 407	37
	2 GEMEINDEN (GV.)	3 576	-	-	-	-	3 576	3 576	344
	3 ZUSAMMEN	6 280	-	-	-	-	6 280	4 983	381
15	GEBUEHREN, ENTGELTE, STRAFEN								
	1 STAAT	4 555	-	-	-	-	4 555	1 570	-
	2 GEMEINDEN (GV.)	756 476	-	-	-	-	756 476	756 476	32 912
	3 ZUSAMMEN	761 031	-	-	-	-	761 031	758 046	32 912
16	UEBR. VERWALT.- U. BETRIEBSEINNAHMEN								
	1 STAAT	1 629 833	667 156	665 251	-	1 905	962 677	819 189	13 091
	2 GEMEINDEN (GV.)	1 149 639	-	-	-	-	1 149 639	1 149 639	24 459
	3 ZUSAMMEN	2 779 472	667 156	665 251	-	1 905	2 112 316	1 968 828	37 550
17	EINNAHMEN DER VERMOEGENSBEWEGUNG								
	1 STAAT	442 477	353 722	353 722	-	-	88 755	88 049	1 239
	2 GEMEINDEN (GV.)	154 140	-	-	-	-	154 140	154 140	3 537
	3 ZUSAMMEN	596 617	353 722	353 722	-	-	242 895	242 189	4 776
18	UNMITTELBARE EINNAHMEN								
	1 STAAT	2 076 865	1 020 878	1 018 973	-	1 905	1 055 987	908 808	14 330
	2 GEMEINDEN (GV.)	2 060 255	-	-	-	-	2 060 255	2 060 255	60 908
	3 ZUSAMMEN	4 137 120	1 020 878	1 018 973	-	1 905	3 116 242	2 969 063	75 238
19	ZAHLUNGEN V. GEBIETSKOERPERSCHAFTEN								
	1 STAAT	8 774	-	-	-	-	8 774	8 759	38
	2 GEMEINDEN (GV.)	202 813	-	-	-	-	202 813	202 813	5 822
	3 ZUSAMMEN	211 587	-	-	-	-	211 587	211 572	5 860
20	NACHRICHTLICH NETTOAUSGABEN								
	1 STAAT	4 228 788	3 109 414	3 109 414	-	-	1 119 374	844 427	11 158
	2 GEMEINDEN (GV.)	2 452 034	-	-	-	-	2 452 034	2 452 034	89 456
	3 ZUSAMMEN	6 680 822	3 109 414	3 109 414	-	-	3 571 408	3 296 461	100 614

# Aufgabenbereichen und ausgewählten Ausgabe-/Einnahmearten

DM

WIRTSCHAFTSUNTERNEHMEN 086

DER											NR.
NIEDER-SACHSEN	NORDRHEIN-WESTFALEN	HESSEN	RHEINLAND-PFALZ	BADEN-WÜRTTEMBERG.	BAYERN	SAARLAND	STADT-STAAATEN	HAMBURG	BREMEN	BERLIN (WEST)	
9	10	11	12	13	14	15	16	17	18	19	
22 470	6 840	30 229	19 526	23 467	44 254	2 806	1 982	1 968	14	-	01
8 026	23 571	38 196	37 598	64 509	32 546	3 414	-	-	-	-	1
30 496	30 411	68 425	57 124	87 976	76 800	6 220	1 982	1 968	14	-	2
27 614	2 718	4 800	5 786	13 823	52 987	545	3 377	3 343	34	-	02
2 664	7 746	10 072	7 039	13 463	10 934	659	-	-	-	-	1
30 278	10 464	14 872	12 825	27 286	63 921	1 204	3 377	3 343	34	-	2
-	4	-	200	-	-	-	-	-	-	-	3
1 632	8 240	4 847	10 088	3 727	6 061	1 408	-	-	-	-	03
1 632	8 244	4 847	10 288	3 727	6 061	1 408	-	-	-	-	1
41 842	30 603	64 868	29 978	77 352	111 836	7 421	55 230	18 409	258	36 563	2
29 171	71 579	73 677	41 667	158 359	83 290	6 494	-	-	-	-	04
71 013	102 182	138 545	71 645	235 711	195 126	13 915	55 230	18 409	258	36 563	1
9 238	4 070	8 076	10 130	28 529	27 660	476	157 134	93 812	23	63 299	2
44 864	110 840	148 980	61 109	132 078	120 407	11 013	-	-	-	-	05
54 102	114 910	157 056	71 239	160 607	148 067	11 489	157 134	93 812	23	63 299	1
57	2	223	370	1 053	863	-	21 172	12 747	-	8 425	2
1 038	3 288	8 196	1 488	6 673	5 395	132	-	-	-	-	06
1 095	3 290	8 419	1 858	7 726	6 258	132	21 172	12 747	-	8 425	1
-	13 047	10 878	3 829	17 760	23 613	1 308	2 590	2 590	-	-	2
3 293	8 141	1 468	2 213	4 675	3 552	52	-	-	-	-	07
3 293	21 188	12 346	6 042	22 435	27 165	1 360	2 590	2 590	-	-	1
-	1 300	5 128	1 682	-	5 370	40	11 891	8 438	2 970	483	2
68 024	172 650	64 693	75 131	177 769	198 514	8 003	-	-	-	-	08
68 024	173 950	69 821	76 813	177 769	203 884	8 043	11 891	8 438	2 970	483	1
968	3 254	3 457	3 420	17 627	1 312	6 501	20 289	13 400	5 071	1 818	2
35 249	141 426	22 021	29 608	34 780	94 306	195	-	-	-	-	09
36 217	144 680	25 478	33 028	52 407	95 618	6 696	20 289	13 400	5 071	1 818	1
4 112	-	-	-	3 298	-	-	-	-	-	-	2
-	-	-	-	-	-	-	-	-	-	-	010
4 112	-	-	-	3 298	-	-	-	-	-	-	1
106 301	61 838	127 659	74 921	182 909	267 895	19 097	273 665	154 707	8 370	110 588	2
193 961	547 481	372 150	265 941	596 033	555 005	31 370	-	-	-	-	011
300 262	609 319	499 809	340 862	778 942	822 900	50 467	273 665	154 707	8 370	110 588	1
-	-	-	-	-	-	-	-	-	-	-	2
-	-	-	-	-	-	-	-	-	-	-	012
15	-	2 946	4 648	5 472	501	171	-	-	-	-	1
15	-	2 946	4 648	5 472	501	171	-	-	-	-	013
127	-	772	152	-	-	319	1 297	1 297	-	-	1
123	391	1 042	266	1 136	109	165	-	-	-	-	2
250	391	1 814	418	1 136	109	484	1 297	1 297	-	-	014
523	-	24	1 014	2	7	-	2 985	2 281	704	-	1
90 665	250 795	92 307	54 029	78 389	148 309	9 070	-	-	-	-	015
91 188	250 795	92 331	55 043	78 391	148 316	9 070	2 985	2 281	704	-	1
126 801	34 266	119 317	62 169	158 793	293 791	10 961	143 488	50 816	35 809	56 863	2
66 234	215 314	163 281	142 088	332 962	189 643	15 658	-	-	-	-	016
193 035	249 580	282 598	204 257	491 755	483 434	26 619	143 488	50 816	35 809	56 863	1
1 186	9 969	15 445	5 538	13 357	38 649	2 666	706	213	493	-	2
12 358	46 578	23 488	12 600	41 087	12 739	1 753	-	-	-	-	017
13 544	56 547	38 933	18 138	54 444	51 388	4 419	706	213	493	-	1
128 510	44 235	134 786	68 721	172 152	332 447	13 627	147 179	53 310	37 006	56 863	2
169 257	512 687	279 076	208 717	452 438	350 691	26 481	-	-	-	-	018
297 767	556 922	413 862	277 438	624 590	683 138	40 108	147 179	53 310	37 006	56 863	1
425	-	-	5 402	870	1 459	565	15	15	-	-	2
8 355	38 177	23 113	26 032	38 832	60 160	2 322	-	-	-	-	019
8 780	38 177	23 113	31 434	39 702	61 619	2 887	15	15	-	-	1
106 003-	61 838-	128 431-	69 671-	182 039-	266 436-	18 851-	274 947-	155 989-	8 370-	110 588-	2
184 736-	507 816-	352 242-	243 860-	560 061-	484 665-	29 218-	-	-	-	-	020
290 739-	569 654-	480 673-	313 531-	742 080-	751 101-	48 069-	274 947-	155 989-	8 370-	110 588-	1



# C. Ausgaben und Einnahmen nach Gebietskörperschaften,

089 ALLGEMEINE FINANZEN

1000

NR.	ART DER AUSGABEN/EINNAHMEN	INSGESAMT	BUND, LAF, ERP					LAEN		
			ZUSAMMEN	BUND	LASTENAUS- GLEICHSF.	ERP-SOND. VERMOEGEN	ZUSAMMEN	OHNE STADTSTAAT.	SCHLESWIG- HOLSTEIN	
			1	2	3	4	5	6	7	8
01	PERSONAL AUSGABEN									
	1 STAAT	3 809 481	278 589	278 589	-	-	3 530 892	2 837 656	169 277	
	2 GEMEINDEN (GV.)	1 008 811	-	-	-	-	1 008 811	1 008 811	35 343	
	3 ZUSAMMEN	4 818 292	278 589	278 589	-	-	4 539 703	3 846 467	204 620	
02	UNTERHALTUNG V. UNBEW. VERMOEGEN									
	1 STAAT	66 579	35 974	35 974	-	-	30 605	15 423	494	
	2 GEMEINDEN (GV.)	106 049	-	-	-	-	106 049	106 049	3 602	
	3 ZUSAMMEN	172 628	35 974	35 974	-	-	136 654	121 472	4 096	
03	ZUWEISUNGEN AN ZWECKVERBAENDE USW.									
	1 STAAT	46 831	43 158	43 158	-	-	3 673	3 670	184	
	2 GEMEINDEN (GV.)	1 332	-	-	-	-	1 332	1 332	145	
	3 ZUSAMMEN	48 163	43 158	43 158	-	-	5 005	5 002	329	
04	UEBR. VERWALTUNGS- U. ZWECKAUSGABEN									
	1 STAAT	4 800 722	3 848 941	3 657 561	157 025	34 355	951 781	694 778	73 046	
	2 GEMEINDEN (GV.)	1 508 804	-	-	-	-	1 508 804	1 508 804	52 086	
	3 ZUSAMMEN	6 309 526	3 848 941	3 657 561	157 025	34 355	2 460 585	2 203 582	125 132	
05	BAUTEN UND GROSSE INSTANDSETZUNGEN									
	1 STAAT	45 033	17 399	17 399	-	-	27 634	26 037	95	
	2 GEMEINDEN (GV.)	113 049	-	-	-	-	113 049	113 049	7 390	
	3 ZUSAMMEN	158 082	17 399	17 399	-	-	140 683	139 086	7 485	
06	NEUANSCHAFFUNG V. BEW. VERMOEGEN									
	1 STAAT	44	-	-	-	-	44	35	-	
	2 GEMEINDEN (GV.)	2 930	-	-	-	-	2 930	2 930	123	
	3 ZUSAMMEN	2 974	-	-	-	-	2 974	2 965	123	
07	ERWERB VON GRUNDVERMOEGEN									
	1 STAAT	275 874	21 229	21 229	-	-	254 645	106 269	2 472	
	2 GEMEINDEN (GV.)	992 293	-	-	-	-	992 293	992 293	38 210	
	3 ZUSAMMEN	1 268 167	21 229	21 229	-	-	1 246 938	1 098 562	40 682	
08	GEWAHRUNG VON DARLEHEN									
	1 STAAT	1 364	-	-	-	-	1 364	482	-	
	2 GEMEINDEN (GV.)	34 495	-	-	-	-	34 495	34 495	233	
	3 ZUSAMMEN	35 859	-	-	-	-	35 859	34 977	233	
09	BETEILIGUNGEN									
	1 STAAT	479 428	472 350	472 350	-	-	7 078	5 000	-	
	2 GEMEINDEN (GV.)	19 461	-	-	-	-	19 461	19 461	743	
	3 ZUSAMMEN	498 889	472 350	472 350	-	-	26 539	24 461	743	
10	UEBR. AUSGABEN D. VERMOEGENSBEWEGUNG									
	1 STAAT	2 552 407	1 977 235	1 523 403	360 449	93 383	575 172	398 021	36 530	
	2 GEMEINDEN (GV.)	3 916 406	-	-	-	-	3 916 406	3 916 406	213 180	
	3 ZUSAMMEN	6 468 813	1 977 235	1 523 403	360 449	93 383	4 491 578	4 314 427	249 710	
11	UNMITTELBARE AUSGABEN									
	1 STAAT	12 077 763	6 694 875	6 049 663	517 474	127 738	5 382 888	4 087 371	282 098	
	2 GEMEINDEN (GV.)	7 703 630	-	-	-	-	7 703 630	7 703 630	351 055	
	3 ZUSAMMEN	19 781 393	6 694 875	6 049 663	517 474	127 738	13 086 518	11 791 001	633 153	
12	ZAHLUNGEN AN BUND, LAF, ERP									
	1 STAAT	471 525	3 461	-	-	3 461	468 064	386 019	20 163	
13	ZAHLUNGEN AN LAENDER									
	1 STAAT	3 848 146	2 183 557	2 183 557	-	-	1 664 589	1 340 829	5 083	
	2 GEMEINDEN (GV.)	131 970	-	-	-	-	131 970	131 970	12 802	
	3 ZUSAMMEN	3 980 116	2 183 557	2 183 557	-	-	1 796 559	1 472 799	17 885	
14	ZAHLUNGEN AN GEMEINDEN (GV.)									
	1 STAAT	5 003 420	1 094	1 094	-	-	5 002 326	5 002 326	227 767	
	2 GEMEINDEN (GV.)	2 904 975	-	-	-	-	2 904 975	2 904 975	95 262	
	3 ZUSAMMEN	7 908 395	1 094	1 094	-	-	7 907 301	7 907 301	323 029	
15	GEBUEHREN, ENTGELTE, STRAFEN									
	1 STAAT	94 355 584	60 692 011	59 030 636	1 661 375	-	33 663 573	29 207 319	917 275	
	2 GEMEINDEN (GV.)	11 934 536	-	-	-	-	11 934 536	11 934 536	422 228	
	3 ZUSAMMEN	106 290 120	60 692 011	59 030 636	1 661 375	-	45 598 109	41 141 855	1 339 503	
16	UEBR. VERWALT.- U. BETRIEBSEINNAHMEN									
	1 STAAT	1 538 704	801 800	405 245	163 425	233 130	736 904	601 359	32 956	
	2 GEMEINDEN (GV.)	772 039	-	-	-	-	772 039	772 039	26 351	
	3 ZUSAMMEN	2 310 743	801 800	405 245	163 425	233 130	1 508 943	1 373 398	59 307	
17	EINNAHMEN DER VERMOEGENSBEWEGUNG									
	1 STAAT	8 522 211	4 654 365	3 279 692	301 500	1 073 173	3 867 846	3 098 706	212 763	
	2 GEMEINDEN (GV.)	8 586 240	-	-	-	-	8 586 240	8 586 240	359 843	
	3 ZUSAMMEN	17 108 451	4 654 365	3 279 692	301 500	1 073 173	12 454 086	11 684 946	572 606	
18	UNMITTELBARE EINNAHMEN									
	1 STAAT	104 416 499	66 148 176	62 715 573	2 126 300	1 306 303	38 268 323	32 907 384	1 162 994	
	2 GEMEINDEN (GV.)	21 292 815	-	-	-	-	21 292 815	21 292 815	808 422	
	3 ZUSAMMEN	125 709 314	66 148 176	62 715 573	2 126 300	1 306 303	59 561 138	54 200 199	1 971 416	
19	ZAHLUNGEN V. GEBIETSKOERPERSCHAFTEN									
	1 STAAT	5 126 604	55 615	42 442	-	13 173	5 070 989	2 923 167	448 969	
	2 GEMEINDEN (GV.)	8 272 421	-	-	-	-	8 272 421	8 272 421	351 467	
	3 ZUSAMMEN	13 399 025	55 615	42 442	-	13 173	13 343 410	11 195 588	800 436	
20	NACHRICHTLICH NETTAUSGABEN									
	1 STAAT	17 190 270-	8 827 372-	8 191 872-	517 474-	118 026-	8 362 898-	8 588 038-	109 178-	
	2 GEMEINDEN (GV.)	2 895 673-	-	-	-	-	2 895 673-	2 895 673-	135 009-	
	3 ZUSAMMEN	20 085 943-	8 827 372-	8 191 872-	517 474-	118 026-	11 258 571-	11 483 711-	244 187-	

# Aufgabenbereichen und ausgewählten Ausgabe-/Einnahmearten

DM

ALLGEMEINE FINANZEN 089

DER											NR.
NIEDER-SACHSEN	NORDRHEIN-WESTFALEN	HESSEN	RHEINLAND-PFALZ	BADEN-WÜRTTEMBERG.	BAYERN	SAARLAND	STADT-STÄATEN	HAMBURG	BREMEN	BERLIN (WEST)	
9	10	11	12	13	14	15	16	17	18	19	
440 736	777 967	278 619	191 612	470 010	454 768	54 667	693 236	235 021	60 922	397 293	01
65 063	408 490	119 037	51 368	123 670	186 012	19 828	-	-	-	-	1
505 799	1 186 457	397 656	242 980	593 680	640 780	74 495	693 236	235 021	60 922	397 293	3
-	929	2 084	1 076	4 787	5 381	672	15 182	9 162	543	5 477	02
12 164	30 287	8 139	6 826	22 664	19 887	2 480	-	-	-	-	1
12 164	31 216	10 223	7 902	27 451	25 268	3 152	15 182	9 162	543	5 477	3
-	682	-	1 984	-	820	-	-	3	-	-	03
231	-	242	117	586	11	-	-	-	-	-	1
231	682	242	2 101	586	831	-	3	-	3	-	3
124 874	104 515	65 888	46 493	140 587	100 149	39 226	257 003	123 156	31 110	102 737	04
193 926	450 343	211 396	101 852	223 700	253 119	22 382	-	-	-	-	1
318 800	554 858	277 284	148 345	364 287	353 268	61 608	257 003	123 156	31 110	102 737	3
-	11 290	1 118	19	12 993	371	151	1 597	181	344	1 072	05
6 882	34 969	11 877	12 268	29 194	9 098	1 371	-	-	-	-	1
6 882	46 259	12 995	12 287	42 187	9 469	1 522	1 597	181	344	1 072	3
-	-	35	-	-	-	-	9	-	-	-	06
199	748	166	239	735	653	67	-	-	-	-	1
199	748	201	239	735	653	67	9	-	-	-	3
17 756	26 252	10 969	4 184	43 799	-	837	148 376	38 965	31 102	78 309	07
146 145	358 227	106 502	56 507	148 305	126 556	11 841	-	-	-	-	1
163 901	384 479	117 471	60 691	192 104	126 556	12 678	148 376	38 965	31 102	78 309	3
-	-	-	-	-	377	105	-	-	882	-	08
12 348	15 198	2 171	2 085	2 217	57	186	-	-	-	-	1
12 348	15 198	2 171	2 085	2 217	434	291	882	-	882	-	3
-	-	5 000	-	-	-	-	2 078	1 709	369	-	09
4 001	1 015	3 758	27	9 910	7	-	-	-	-	-	1
4 001	1 015	8 758	27	9 910	7	-	2 078	1 709	369	-	3
65 408	63 573	24 415	27 569	46 018	111 912	22 596	177 151	49 311	81 134	46 706	10
519 176	1 331 049	367 580	199 050	560 136	684 456	41 779	-	-	-	-	1
584 584	1 394 622	391 995	226 619	606 154	796 368	64 375	177 151	49 311	81 134	46 706	3
648 774	985 208	388 128	272 937	718 194	673 778	118 254	1 295 517	457 505	206 409	631 603	11
960 135	2 630 326	830 868	430 339	1 121 117	1 279 856	99 934	-	-	-	-	1
1 608 909	3 615 534	1 218 996	703 276	1 839 311	1 953 634	218 188	1 295 517	457 505	206 409	631 603	3
64 555	124 113	32 748	28 048	50 101	64 528	1 763	82 045	19 993	11 742	50 310	12
1 264	540 010	387 478	3 898	388 075	14 170	851	323 760	323 710	50	-	13
27 343	91	797	104	45	38 796	51 992	-	-	-	-	1
28 607	540 101	388 275	4 002	388 120	52 966	52 843	323 760	323 710	50	-	3
543 074	1 830 187	401 453	214 202	988 527	637 946	159 170	-	-	-	-	14
368 108	981 358	270 627	143 385	527 942	480 048	38 245	-	-	-	-	1
911 182	2 811 545	672 080	357 587	1 516 469	1 117 994	197 415	-	-	-	-	3
2 914 343	10 070 956	3 367 927	1 447 791	5 106 807	4 955 945	426 275	4 456 254	2 443 873	711 275	1 301 106	15
1 360 831	4 001 683	1 290 543	698 706	2 002 795	2 305 162	152 588	-	-	-	-	1
4 275 174	14 072 639	4 658 470	2 146 497	7 109 602	6 961 107	578 863	4 456 254	2 443 873	711 275	1 301 106	3
52 910	170 510	66 133	37 630	110 225	127 842	3 153	135 545	78 883	15 522	41 140	16
82 115	255 747	68 695	52 228	137 411	136 617	12 875	-	-	-	-	1
135 025	426 257	134 828	89 858	247 636	264 459	16 028	135 545	78 883	15 522	41 140	3
823 439	231 427	536 451	222 573	671 374	260 654	140 025	769 140	332 029	132 914	304 197	17
1 080 121	2 510 151	1 134 676	634 255	1 327 582	1 404 925	134 687	-	-	-	-	1
1 903 560	2 741 578	1 671 127	856 828	1 998 956	1 665 579	274 712	769 140	332 029	132 914	304 197	3
3 790 692	10 472 893	3 970 511	1 707 994	5 888 406	5 344 441	569 453	5 360 939	2 854 785	859 711	1 646 443	18
2 523 067	6 767 581	2 493 914	1 385 189	3 467 788	3 546 704	300 150	-	-	-	-	1
6 313 759	17 240 474	6 464 425	3 093 183	9 356 194	8 891 145	869 603	5 360 939	2 854 785	859 711	1 646 443	3
750 222	388 651	131 661	371 430	157 823	386 325	288 086	2 147 822	102 544	24 267	2 021 011	19
977 246	2 947 226	690 102	367 623	1 534 050	1 223 058	181 649	-	-	-	-	1
1 727 468	3 335 877	821 763	739 053	1 691 873	1 609 383	469 735	2 147 822	102 544	24 267	2 021 011	3
611 553-	3 393 641-	1 148 191-	173 120-	2 073 293-	1 075 613-	3 449-	225 140	715 509-	202 712-	1 143 361	20
440 816-	791 770-	430 409-	235 932-	161 887-	698 081-	11 769-	-	-	-	-	1
1 052 369-	4 185 411-	1 578 600-	409 052-	2 235 180-	1 763 694-	15 218-	225 140	715 509-	202 712-	1 143 361	3

## C. Ausgaben und Einnahmen nach Gebietskörperschaften,

090 STEUERN, ALLG. FINANZZUWEISUNGEN UND UMLAGEN

1000

NR.	ART DER AUSGABEN/EINNAHMEN	INSGESAMT	BUND, LAF, ERP					LAEN		
			ZUSAMMEN	BUND	LASTENAUS- GLEICHSF.	ERP-SOND. VERMOEGEN	ZUSAMMEN	OHNE STAATSTAAT.	SCHLESWIG- HOLSTEIN	
			1	2	3	4	5	6	7	8
01	PERSONAL AUSGABEN									
	1 STAAT	-	-	-	-	-	-	-	-	
	2 GEMEINDEN (GV.)	-	-	-	-	-	-	-	-	
	3 ZUSAMMEN	-	-	-	-	-	-	-	-	
02	UNTERHALTUNG V. UNBEW. VERMOEGEN									
	1 STAAT	-	-	-	-	-	-	-	-	
	2 GEMEINDEN (GV.)	-	-	-	-	-	-	-	-	
	3 ZUSAMMEN	-	-	-	-	-	-	-	-	
03	ZUWEISUNGEN AN ZWECKVERBAENDE USW.									
	1 STAAT	-	-	-	-	-	-	-	-	
	2 GEMEINDEN (GV.)	-	-	-	-	-	-	-	-	
	3 ZUSAMMEN	-	-	-	-	-	-	-	-	
04	UEBR. VERWALTUNGS- U. ZWECK AUSGABEN									
	1 STAAT	-	-	-	-	-	-	-	-	
	2 GEMEINDEN (GV.)	-	-	-	-	-	-	-	-	
	3 ZUSAMMEN	-	-	-	-	-	-	-	-	
05	BAUTEN UND GROSSE INSTANDSETZUNGEN									
	1 STAAT	-	-	-	-	-	-	-	-	
	2 GEMEINDEN (GV.)	-	-	-	-	-	-	-	-	
	3 ZUSAMMEN	-	-	-	-	-	-	-	-	
06	NEUANSCHAFFUNG V. BEW. VERMOEGEN									
	1 STAAT	-	-	-	-	-	-	-	-	
	2 GEMEINDEN (GV.)	-	-	-	-	-	-	-	-	
	3 ZUSAMMEN	-	-	-	-	-	-	-	-	
07	ERWERB VON GRUNDVERMOEGEN									
	1 STAAT	-	-	-	-	-	-	-	-	
	2 GEMEINDEN (GV.)	-	-	-	-	-	-	-	-	
	3 ZUSAMMEN	-	-	-	-	-	-	-	-	
08	GEWAHRUNG VON DARLEHEN									
	1 STAAT	-	-	-	-	-	-	-	-	
	2 GEMEINDEN (GV.)	-	-	-	-	-	-	-	-	
	3 ZUSAMMEN	-	-	-	-	-	-	-	-	
09	BETEILIGUNGEN									
	1 STAAT	-	-	-	-	-	-	-	-	
	2 GEMEINDEN (GV.)	-	-	-	-	-	-	-	-	
	3 ZUSAMMEN	-	-	-	-	-	-	-	-	
10	UEBR. AUSGABEN D. VERMOEGENSBEWEGUNG									
	1 STAAT	-	-	-	-	-	-	-	-	
	2 GEMEINDEN (GV.)	-	-	-	-	-	-	-	-	
	3 ZUSAMMEN	-	-	-	-	-	-	-	-	
11	UNMITTELBARE AUSGABEN									
	1 STAAT	-	-	-	-	-	-	-	-	
	2 GEMEINDEN (GV.)	-	-	-	-	-	-	-	-	
	3 ZUSAMMEN	-	-	-	-	-	-	-	-	
12	ZAHLUNGEN AN BUND, LAF, ERP									
	1 STAAT	4 066	-	-	-	-	4 066	-	-	
13	ZAHLUNGEN AN LAENDER									
	1 STAAT	3 307 258	1 666 504	1 666 504	-	-	1 640 754	1 317 044	4 612	
	2 GEMEINDEN (GV.)	129 979	-	-	-	-	129 979	129 979	12 790	
	3 ZUSAMMEN	3 437 237	1 666 504	1 666 504	-	-	1 770 733	1 447 023	17 402	
14	ZAHLUNGEN AN GEMEINDEN (GV.)									
	1 STAAT	4 970 105	1 048	1 048	-	-	4 969 057	4 969 057	227 490	
	2 GEMEINDEN (GV.)	2 897 470	-	-	-	-	2 897 470	2 897 470	95 104	
	3 ZUSAMMEN	7 867 575	1 048	1 048	-	-	7 866 527	7 866 527	322 594	
15	GEBUEHREN, ENTGELTE, STRAFEN									
	1 STAAT	94 350 740	60 692 011	59 030 636	1 661 375	-	33 658 729	29 202 695	917 275	
	2 GEMEINDEN (GV.)	11 808 888	-	-	-	-	11 808 888	11 808 888	418 067	
	3 ZUSAMMEN	106 159 628	60 692 011	59 030 636	1 661 375	-	45 467 617	41 011 583	1 335 342	
16	UEBR. VERWALT.- U. BETRIEBSEINNAHMEN									
	1 STAAT	-	-	-	-	-	-	-	-	
	2 GEMEINDEN (GV.)	-	-	-	-	-	-	-	-	
	3 ZUSAMMEN	-	-	-	-	-	-	-	-	
17	EINNAHMEN DER VERMOEGENSBEWEGUNG									
	1 STAAT	-	-	-	-	-	-	-	-	
	2 GEMEINDEN (GV.)	-	-	-	-	-	-	-	-	
	3 ZUSAMMEN	-	-	-	-	-	-	-	-	
18	UNMITTELBARE EINNAHMEN									
	1 STAAT	94 350 740	60 692 011	59 030 636	1 661 375	-	33 658 729	29 202 695	917 275	
	2 GEMEINDEN (GV.)	11 808 888	-	-	-	-	11 808 888	11 808 888	418 067	
	3 ZUSAMMEN	106 159 628	60 692 011	59 030 636	1 661 375	-	45 467 617	41 011 583	1 335 342	
19	ZAHLUNGEN V. GEBIETSKOERPERSCHAFTEN									
	1 STAAT	3 483 718	3 467	3 467	-	-	3 480 251	1 755 301	383 049	
	2 GEMEINDEN (GV.)	7 762 300	-	-	-	-	7 762 300	7 762 300	318 108	
	3 ZUSAMMEN	11 246 018	3 467	3 467	-	-	11 242 551	9 517 601	701 157	
20	NACHRICHTLICH NETTO AUSGABEN									
	1 STAAT	4 797 711-	1 664 085-	1 664 085-	-	-	3 133 626-	4 530 800-	150 947	
	2 GEMEINDEN (GV.)	4 734 851	-	-	-	-	4 734 851	4 734 851	210 214	
	3 ZUSAMMEN	62 860-	1 664 085-	1 664 085-	-	-	1 601 225	204 051	361 161	

# Aufgabenbereichen und ausgewählten Ausgabe-/Einnahmearten

DM

STEUERN, ALLG. FINANZZUWEISUNGEN UND UMLAGEN 090

DER											NR.
NIEDER- SACHSEN	NÖRDRHEIN- WESTFALEN	HESSEN	RHEINLAND- PFALZ	BADEN- WÜRTTEMBERG.	BAYERN	SAARLAND	STADT- STAATEN	HAMBURG	BREMEN	BERLIN (WEST)	
9	10	11	12	13	14	15	16	17	18	19	
-	-	-	-	-	-	-	-	-	-	-	01
-	-	-	-	-	-	-	-	-	-	-	1
-	-	-	-	-	-	-	-	-	-	-	2
-	-	-	-	-	-	-	-	-	-	-	3
-	-	-	-	-	-	-	-	-	-	-	02
-	-	-	-	-	-	-	-	-	-	-	1
-	-	-	-	-	-	-	-	-	-	-	2
-	-	-	-	-	-	-	-	-	-	-	3
-	-	-	-	-	-	-	-	-	-	-	03
-	-	-	-	-	-	-	-	-	-	-	1
-	-	-	-	-	-	-	-	-	-	-	2
-	-	-	-	-	-	-	-	-	-	-	3
-	-	-	-	-	-	-	-	-	-	-	04
-	-	-	-	-	-	-	-	-	-	-	1
-	-	-	-	-	-	-	-	-	-	-	2
-	-	-	-	-	-	-	-	-	-	-	3
-	-	-	-	-	-	-	-	-	-	-	05
-	-	-	-	-	-	-	-	-	-	-	1
-	-	-	-	-	-	-	-	-	-	-	2
-	-	-	-	-	-	-	-	-	-	-	3
-	-	-	-	-	-	-	-	-	-	-	06
-	-	-	-	-	-	-	-	-	-	-	1
-	-	-	-	-	-	-	-	-	-	-	2
-	-	-	-	-	-	-	-	-	-	-	3
-	-	-	-	-	-	-	-	-	-	-	07
-	-	-	-	-	-	-	-	-	-	-	1
-	-	-	-	-	-	-	-	-	-	-	2
-	-	-	-	-	-	-	-	-	-	-	3
-	-	-	-	-	-	-	-	-	-	-	08
-	-	-	-	-	-	-	-	-	-	-	1
-	-	-	-	-	-	-	-	-	-	-	2
-	-	-	-	-	-	-	-	-	-	-	3
-	-	-	-	-	-	-	-	-	-	-	09
-	-	-	-	-	-	-	-	-	-	-	1
-	-	-	-	-	-	-	-	-	-	-	2
-	-	-	-	-	-	-	-	-	-	-	3
-	-	-	-	-	-	-	-	-	-	-	10
-	-	-	-	-	-	-	-	-	-	-	1
-	-	-	-	-	-	-	-	-	-	-	2
-	-	-	-	-	-	-	-	-	-	-	3
-	-	-	-	-	-	-	-	-	-	-	11
-	-	-	-	-	-	-	-	-	-	-	1
-	-	-	-	-	-	-	-	-	-	-	2
-	-	-	-	-	-	-	-	-	-	-	3
-	-	-	-	-	-	-	4 066	-	4 066	-	12
-	-	-	-	-	-	-	-	-	-	-	1
-	539 809	382 275	-	388 075	1 422	851	323 710	323 710	-	-	13
26 244	91	9	26	34	38 793	51 992	-	-	-	-	1
26 244	539 900	382 284	26	388 109	40 215	52 843	323 710	323 710	-	-	2
-	-	-	-	-	-	-	-	-	-	-	3
539 051	1 823 310	397 813	214 060	988 527	619 636	159 170	-	-	-	-	14
365 605	979 098	270 024	142 877	527 330	479 195	38 237	-	-	-	-	1
904 656	2 802 408	667 837	356 937	1 515 857	1 098 831	197 407	-	-	-	-	2
-	-	-	-	-	-	-	-	-	-	-	3
2 914 343	10 070 954	3 367 926	1 447 791	5 106 807	4 951 324	426 275	4 456 034	2 443 670	711 261	1 301 103	15
1 355 558	3 948 095	1 281 886	689 965	1 979 033	1 985 647	150 637	-	-	-	-	1
4 269 901	14 019 049	4 649 812	2 137 756	7 085 840	6 936 971	576 912	4 456 034	2 443 670	711 261	1 301 103	2
-	-	-	-	-	-	-	-	-	-	-	3
-	-	-	-	-	-	-	-	-	-	-	16
-	-	-	-	-	-	-	-	-	-	-	1
-	-	-	-	-	-	-	-	-	-	-	2
-	-	-	-	-	-	-	-	-	-	-	3
-	-	-	-	-	-	-	-	-	-	-	17
-	-	-	-	-	-	-	-	-	-	-	1
-	-	-	-	-	-	-	-	-	-	-	2
-	-	-	-	-	-	-	-	-	-	-	3
2 914 343	10 070 954	3 367 926	1 447 791	5 106 807	4 951 324	426 275	4 456 034	2 443 670	711 261	1 301 103	18
1 355 558	3 948 095	1 281 886	689 965	1 979 033	1 985 647	150 637	-	-	-	-	1
4 269 901	14 019 049	4 649 812	2 137 756	7 085 840	6 936 971	576 912	4 456 034	2 443 670	711 261	1 301 103	2
-	-	-	-	-	-	-	-	-	-	-	3
536 377	-	-	325 654	2 506	240 675	267 040	1 724 950	49 550	9 000	1 666 400	19
908 184	2 774 140	670 645	336 662	1 469 241	1 106 995	178 325	-	-	-	-	1
1 444 561	2 774 140	670 645	662 316	1 471 747	1 347 670	445 365	1 724 950	49 550	9 000	1 666 400	2
-	-	-	-	-	-	-	-	-	-	-	3
2 674-	2 363 119-	780 088-	111 594	1 374 096-	380 383-	107 019	1 397 174	274 160-	4 934	1 666 400	20
516 335	1 794 951	400 612	193 759	941 877	589 007	88 096	-	-	-	-	1
513 661	568 168-	379 476-	305 353	432 219-	208 624	195 115	1 397 174	274 160-	4 934	1 666 400	2
-	-	-	-	-	-	-	-	-	-	-	3

## C. Ausgaben und Einnahmen nach Gebietskörperschaften,

091 UEBRIGE FINANZMITTEL

1000

NR.	ART DER AUSGABEN/EINNAHMEN	INSGESAMT	BUND, LAF, ERP				LAEN		
			ZUSAMMEN	BUND	LASTENAUS- GLEICHSF.	ERP-SOND. VERMOEGEN	ZUSAMMEN	OHNE STADTSTAAT.	SCHLESWIG- HOLSTEIN
			1	2	3	4	5	6	7
01	PERSONAL AUSGABEN								
	1 STAAT	-	-	-	-	-	-	-	-
	2 GEMEINDEN (GV.)	-	-	-	-	-	-	-	-
	3 ZUSAMMEN	-	-	-	-	-	-	-	-
02	UNTERHALTUNG V. UNBEWEGL. VERMOEGEN								
	1 STAAT	-	-	-	-	-	-	-	-
	2 GEMEINDEN (GV.)	-	-	-	-	-	-	-	-
	3 ZUSAMMEN	-	-	-	-	-	-	-	-
03	ZUWEISUNGEN AN ZWECKVERBAENDE USW.								
	1 STAAT	1 742	-	-	-	-	1 742	1 742	-
	2 GEMEINDEN (GV.)	-	-	-	-	-	-	-	-
	3 ZUSAMMEN	1 742	-	-	-	-	1 742	1 742	-
04	UEBR. VERWALTUNGS- U. ZWECKAUSGABEN								
	1 STAAT	30 183	27 859	27 859	-	-	2 324	2 324	-
	2 GEMEINDEN (GV.)	-	-	-	-	-	-	-	-
	3 ZUSAMMEN	30 183	27 859	27 859	-	-	2 324	2 324	-
05	BAUTEN UND GROSSE INSTANDESETZUNGEN								
	1 STAAT	-	-	-	-	-	-	-	-
	2 GEMEINDEN (GV.)	-	-	-	-	-	-	-	-
	3 ZUSAMMEN	-	-	-	-	-	-	-	-
06	NEUANSCHAFFUNG V. BEWEGL. VERMOEGEN								
	1 STAAT	-	-	-	-	-	-	-	-
	2 GEMEINDEN (GV.)	-	-	-	-	-	-	-	-
	3 ZUSAMMEN	-	-	-	-	-	-	-	-
07	ERWERB VON GRUNDVERMOEGEN								
	1 STAAT	-	-	-	-	-	-	-	-
	2 GEMEINDEN (GV.)	-	-	-	-	-	-	-	-
	3 ZUSAMMEN	-	-	-	-	-	-	-	-
08	GEMAEHRUNG VON DARLEHEN								
	1 STAAT	-	-	-	-	-	-	-	-
	2 GEMEINDEN (GV.)	-	-	-	-	-	-	-	-
	3 ZUSAMMEN	-	-	-	-	-	-	-	-
09	BETEILIGUNGEN								
	1 STAAT	-	-	-	-	-	-	-	-
	2 GEMEINDEN (GV.)	-	-	-	-	-	-	-	-
	3 ZUSAMMEN	-	-	-	-	-	-	-	-
10	UEBR. AUSGABEN D. VERMOEGENSBEWEGUNG								
	1 STAAT	-	-	-	-	-	-	-	-
	2 GEMEINDEN (GV.)	-	-	-	-	-	-	-	-
	3 ZUSAMMEN	-	-	-	-	-	-	-	-
11	UNMITTELBARE AUSGABEN								
	1 STAAT	31 925	27 859	27 859	-	-	4 066	4 066	-
	2 GEMEINDEN (GV.)	-	-	-	-	-	-	-	-
	3 ZUSAMMEN	31 925	27 859	27 859	-	-	4 066	4 066	-
12	ZAHLUNGEN AN BUND, LAF, ERP								
	1 STAAT	3 348	-	-	-	-	3 348	3 348	758
13	ZAHLUNGEN AN LAENDER								
	1 STAAT	1 172	-	-	-	-	1 172	1 172	190
	2 GEMEINDEN (GV.)	-	-	-	-	-	-	-	-
	3 ZUSAMMEN	1 172	-	-	-	-	1 172	1 172	190
14	ZAHLUNGEN AN GEMEINDEN (GV.)								
	1 STAAT	10 295	-	-	-	-	10 295	10 295	-
	2 GEMEINDEN (GV.)	-	-	-	-	-	-	-	-
	3 ZUSAMMEN	10 295	-	-	-	-	10 295	10 295	-
15	GEBUEHREN, ENTGELTE, STRAFEN								
	1 STAAT	-	-	-	-	-	-	-	-
	2 GEMEINDEN (GV.)	63 058	-	-	-	-	63 058	63 058	3 890
	3 ZUSAMMEN	63 058	-	-	-	-	63 058	63 058	3 890
16	UEBR. VERWALT.- U. BETRIEBSEINNAHMEN								
	1 STAAT	593 293	157 684	157 684	-	-	435 609	411 550	27 761
	2 GEMEINDEN (GV.)	559	-	-	-	-	559	559	1
	3 ZUSAMMEN	593 852	157 684	157 684	-	-	436 168	412 109	27 762
17	EINNAHMEN DER VERMOEGENSBEWEGUNG								
	1 STAAT	-	-	-	-	-	-	-	-
	2 GEMEINDEN (GV.)	-	-	-	-	-	-	-	-
	3 ZUSAMMEN	-	-	-	-	-	-	-	-
18	UNMITTELBARE EINNAHMEN								
	1 STAAT	593 293	157 684	157 684	-	-	435 609	411 550	27 761
	2 GEMEINDEN (GV.)	63 617	-	-	-	-	63 617	63 617	3 891
	3 ZUSAMMEN	656 910	157 684	157 684	-	-	499 226	475 167	31 652
19	ZAHLUNGEN V. GEBIETSKOERPER SCHAFTEN								
	1 STAAT	6 534	4 721	4 721	-	-	1 813	1 787	-
	2 GEMEINDEN (GV.)	-	-	-	-	-	-	-	-
	3 ZUSAMMEN	6 534	4 721	4 721	-	-	1 813	1 787	-
20	NACHRICHTLICH								
	NETTO AUSGABEN								
	1 STAAT	40 206-	23 138-	23 138-	-	-	17 068-	17 094-	948-
	2 GEMEINDEN (GV.)	-	-	-	-	-	-	-	-
	3 ZUSAMMEN	40 206-	23 138-	23 138-	-	-	17 068-	17 094-	948-

# Aufgabenbereichen und ausgewählten Ausgabe-/ Einnahmearten

DM

UEBRIGE FINANZMITTEL 091

DER											NR.
NIEDER- SACHSEN	NORDRHEIN- WESTFALEN	HESSEN	RHEINLAND- PFALZ	BADEN- WUERTTEMBERG.	BAYERN	SAARLAND	STADT- STAATEN	HAMBURG	BREMEN	BERLIN (WEST)	
9	10	11	12	13	14	15	16	17	18	19	
-	-	-	-	-	-	-	-	-	-	-	01
-	-	-	-	-	-	-	-	-	-	-	1
-	-	-	-	-	-	-	-	-	-	-	2
-	-	-	-	-	-	-	-	-	-	-	3
-	-	-	-	-	-	-	-	-	-	-	02
-	-	-	-	-	-	-	-	-	-	-	1
-	-	-	-	-	-	-	-	-	-	-	2
-	-	-	-	-	-	-	-	-	-	-	3
-	-	-	1 742	-	-	-	-	-	-	-	03
-	-	-	-	-	-	-	-	-	-	-	1
-	-	-	1 742	-	-	-	-	-	-	-	2
-	-	-	-	-	-	-	-	-	-	-	3
-	139	54	1 742	-	389	-	-	-	-	-	04
-	-	-	-	-	-	-	-	-	-	-	1
-	139	54	1 742	-	389	-	-	-	-	-	2
-	-	-	-	-	-	-	-	-	-	-	3
-	-	-	-	-	-	-	-	-	-	-	05
-	-	-	-	-	-	-	-	-	-	-	1
-	-	-	-	-	-	-	-	-	-	-	2
-	-	-	-	-	-	-	-	-	-	-	3
-	-	-	-	-	-	-	-	-	-	-	06
-	-	-	-	-	-	-	-	-	-	-	1
-	-	-	-	-	-	-	-	-	-	-	2
-	-	-	-	-	-	-	-	-	-	-	3
-	-	-	-	-	-	-	-	-	-	-	07
-	-	-	-	-	-	-	-	-	-	-	1
-	-	-	-	-	-	-	-	-	-	-	2
-	-	-	-	-	-	-	-	-	-	-	3
-	-	-	-	-	-	-	-	-	-	-	08
-	-	-	-	-	-	-	-	-	-	-	1
-	-	-	-	-	-	-	-	-	-	-	2
-	-	-	-	-	-	-	-	-	-	-	3
-	-	-	-	-	-	-	-	-	-	-	09
-	-	-	-	-	-	-	-	-	-	-	1
-	-	-	-	-	-	-	-	-	-	-	2
-	-	-	-	-	-	-	-	-	-	-	3
-	-	-	-	-	-	-	-	-	-	-	10
-	-	-	-	-	-	-	-	-	-	-	1
-	-	-	-	-	-	-	-	-	-	-	2
-	-	-	-	-	-	-	-	-	-	-	3
-	139	54	3 484	-	389	-	-	-	-	-	11
-	-	-	-	-	-	-	-	-	-	-	1
-	139	54	3 484	-	389	-	-	-	-	-	2
-	-	-	-	-	-	-	-	-	-	-	3
-	-	777	871	-	942	-	-	-	-	-	12
-	-	-	-	-	-	-	-	-	-	-	1
-	-	-	917	-	65	-	-	-	-	-	13
-	-	-	-	-	-	-	-	-	-	-	1
-	-	-	917	-	65	-	-	-	-	-	2
-	-	-	-	-	-	-	-	-	-	-	3
3 363	-	3 640	-	-	3 292	-	-	-	-	-	14
-	-	-	-	-	-	-	-	-	-	-	1
3 363	-	3 640	-	-	3 292	-	-	-	-	-	2
-	-	-	-	-	-	-	-	-	-	-	3
4 866	3 802	7 873	8 029	22 448	10 446	1 704	-	-	-	-	15
4 866	3 802	7 873	8 029	22 448	10 446	1 704	-	-	-	-	1
-	-	-	-	-	-	-	-	-	-	-	2
-	-	-	-	-	-	-	-	-	-	-	3
38 843	128 125	57 167	31 839	53 051	74 764	-	24 059	19 428	4 631	-	16
392	86	-	-	-	80	-	-	-	-	-	1
39 235	128 211	57 167	31 839	53 051	74 844	-	24 059	19 428	4 631	-	2
-	-	-	-	-	-	-	-	-	-	-	3
-	-	-	-	-	-	-	-	-	-	-	17
-	-	-	-	-	-	-	-	-	-	-	1
-	-	-	-	-	-	-	-	-	-	-	2
-	-	-	-	-	-	-	-	-	-	-	3
38 843	128 125	57 167	31 839	53 051	74 764	-	24 059	19 428	4 631	-	18
5 258	3 888	7 873	8 029	22 448	10 526	1 704	-	-	-	-	1
44 101	132 013	65 040	39 868	75 499	85 290	1 704	24 059	19 428	4 631	-	2
-	-	-	-	-	-	-	-	-	-	-	3
-	151	153	30	-	1 453	-	26	-	-	26	19
-	-	-	-	-	-	-	-	-	-	-	1
-	151	153	30	-	1 453	-	26	-	-	26	2
-	-	-	-	-	-	-	-	-	-	-	3
3 363-	12	4 318-	5 242-	-	3 235-	-	26	-	-	26	20
-	-	-	-	-	-	-	-	-	-	-	1
3 363-	12	4 318-	5 242-	-	3 235-	-	26	-	-	26	2
-	-	-	-	-	-	-	-	-	-	-	3

# C. Ausgaben und Einnahmen nach Gebietskörperschaften,

1000

092 ALLGEMEINES VERMOEGEN

NR.	ART DER AUSGABEN/EINNAHMEN	INSGESAMT	BUND, LAF, ERP					LAEN		
			ZUSAMMEN	BUND	LASTENAUS- GLEICHSF.	ERP-SOND. VERMOEGEN	ZUSAMMEN	OHNE STADTSTAAT.	SCHLESWIG- HOLSTEIN	
			1	2	3	4	5	6	7	8
01	PERSONAL AUSGABEN									
	1 STAAT	2 043	-	-	-	-	2 043	-	-	
	2 GEMEINDEN (GV.)	67 818	-	-	-	-	67 818	67 818	2 184	
	3 ZUSAMMEN	69 861	-	-	-	-	69 861	67 818	2 184	
02	UNTERHALTUNG V. UNBEWEGL. VERMOEGEN									
	1 STAAT	66 579	35 974	35 974	-	-	30 605	15 423	494	
	2 GEMEINDEN (GV.)	106 049	-	-	-	-	106 049	106 049	3 602	
	3 ZUSAMMEN	172 628	35 974	35 974	-	-	136 654	121 472	4 096	
03	ZUWEISUNGEN AN ZWECKVERBAENDE USW.									
	1 STAAT	3	-	-	-	-	3	-	-	
	2 GEMEINDEN (GV.)	1 332	-	-	-	-	1 332	1 332	145	
	3 ZUSAMMEN	1 335	-	-	-	-	1 335	1 332	145	
04	UEBR. VERWALTUNGS- U. ZWECKAUSGABEN									
	1 STAAT	169 803	114 505	114 505	-	-	55 298	27 721	364	
	2 GEMEINDEN (GV.)	210 115	-	-	-	-	210 115	210 115	7 937	
	3 ZUSAMMEN	379 918	114 505	114 505	-	-	265 413	237 836	8 301	
05	BAUTEN UND GROSSE INSTANDSETZUNGEN									
	1 STAAT	45 033	17 399	17 399	-	-	27 634	26 037	95	
	2 GEMEINDEN (GV.)	113 049	-	-	-	-	113 049	113 049	7 390	
	3 ZUSAMMEN	158 082	17 399	17 399	-	-	140 683	139 086	7 485	
06	NEUANSCHAFFUNG V. BEWEGL. VERMOEGEN									
	1 STAAT	44	-	-	-	-	44	35	-	
	2 GEMEINDEN (GV.)	2 930	-	-	-	-	2 930	2 930	123	
	3 ZUSAMMEN	2 974	-	-	-	-	2 974	2 965	123	
07	ERWERB VON GRUNDVERMOEGEN									
	1 STAAT	275 874	21 229	21 229	-	-	254 645	106 269	2 472	
	2 GEMEINDEN (GV.)	992 293	-	-	-	-	992 293	992 293	38 210	
	3 ZUSAMMEN	1 268 167	21 229	21 229	-	-	1 246 938	1 098 562	40 682	
08	GEWAHRUNG VON DARLEHEN									
	1 STAAT	987	-	-	-	-	987	105	-	
	2 GEMEINDEN (GV.)	34 495	-	-	-	-	34 495	34 495	233	
	3 ZUSAMMEN	35 482	-	-	-	-	35 482	34 600	233	
09	BETEILIGUNGEN									
	1 STAAT	479 428	472 350	472 350	-	-	7 078	5 000	-	
	2 GEMEINDEN (GV.)	19 461	-	-	-	-	19 461	19 461	743	
	3 ZUSAMMEN	498 889	472 350	472 350	-	-	26 539	24 461	743	
10	UEBR. AUSGABEN D. VERMOEGENSBEWEGUNG									
	1 STAAT	585 426	578 358	487 450	-	90 908	7 068	6 729	364	
	2 GEMEINDEN (GV.)	42 015	-	-	-	-	42 015	42 015	2 069	
	3 ZUSAMMEN	627 441	578 358	487 450	-	90 908	49 083	48 744	2 433	
11	UNMITTELBARE AUSGABEN									
	1 STAAT	1 625 220	1 239 815	1 148 907	-	90 908	385 405	187 319	3 789	
	2 GEMEINDEN (GV.)	1 589 557	-	-	-	-	1 589 557	1 589 557	62 636	
	3 ZUSAMMEN	3 214 777	1 239 815	1 148 907	-	90 908	1 974 962	1 776 876	66 425	
12	ZAHLUNGEN AN BUND, LAF, ERP									
	1 STAAT	-	-	-	-	-	-	-	-	
13	ZAHLUNGEN AN LAENDER									
	1 STAAT	-	-	-	-	-	-	-	-	
	2 GEMEINDEN (GV.)	1 991	-	-	-	-	1 991	1 991	12	
	3 ZUSAMMEN	1 991	-	-	-	-	1 991	1 991	12	
14	ZAHLUNGEN AN GEMEINDEN (GV.)									
	1 STAAT	50	46	46	-	-	4	4	4	
	2 GEMEINDEN (GV.)	7 505	-	-	-	-	7 505	7 505	158	
	3 ZUSAMMEN	7 555	46	46	-	-	7 509	7 509	162	
15	GEBUEHREN, ENTGELTE, STRAFEN									
	1 STAAT	4 842	-	-	-	-	4 842	4 622	-	
	2 GEMEINDEN (GV.)	62 590	-	-	-	-	62 590	62 590	271	
	3 ZUSAMMEN	67 432	-	-	-	-	67 432	67 212	271	
16	UEBR. VERWALT.- U. BETRIEBSEINNAHMEN									
	1 STAAT	734 611	464 960	231 830	-	233 130	269 651	172 589	2 375	
	2 GEMEINDEN (GV.)	680 696	-	-	-	-	680 696	680 696	23 737	
	3 ZUSAMMEN	1 415 307	464 960	231 830	-	233 130	950 347	853 285	26 112	
17	EINNAHMEN DER VERMOEGENSBEWEGUNG									
	1 STAAT	2 536 795	2 259 833	1 186 660	-	1 073 173	276 962	214 648	3 035	
	2 GEMEINDEN (GV.)	446 012	-	-	-	-	446 012	446 012	28 756	
	3 ZUSAMMEN	2 982 807	2 259 833	1 186 660	-	1 073 173	722 974	660 660	31 791	
18	UNMITTELBARE EINNAHMEN									
	1 STAAT	3 276 248	2 724 793	1 418 490	-	1 306 303	551 455	391 859	5 410	
	2 GEMEINDEN (GV.)	1 189 298	-	-	-	-	1 189 298	1 189 298	52 764	
	3 ZUSAMMEN	4 465 546	2 724 793	1 418 490	-	1 306 303	1 740 753	1 581 157	58 174	
19	ZAHLUNGEN V. GEBIETSKOERPERSCHAFTEN									
	1 STAAT	38 357	22 894	9 721	-	13 173	15 463	15 113	53	
	2 GEMEINDEN (GV.)	48 778	-	-	-	-	48 778	48 778	1 278	
	3 ZUSAMMEN	87 135	22 894	9 721	-	13 173	64 241	63 891	1 331	
20	NACHRICHTLICH NETTOAUSGABEN									
	1 STAAT	1 586 913-	1 216 967-	1 139 232-	-	77 735-	369 946-	172 210-	3 740-	
	2 GEMEINDEN (GV.)	1 516 452-	-	-	-	-	1 516 452-	1 516 452-	56 804-	
	3 ZUSAMMEN	3 103 365-	1 216 967-	1 139 232-	-	77 735-	1 886 398-	1 688 662-	60 544-	

# Aufgabenbereichen und ausgewählten Ausgabe-/ Einnahmearten

DM

ALLGEMEINES VERMOEGEN 092

DER											NR.
NIEDER-SACHSEN	NORDRHEIN-WESTFALEN	HESSEN	RHEINLAND-PFALZ	BADEN-WUERTEMBERG.	BAYERN	SAARLAND	STADT-STAA TEN	HAMBURG	BREMEN	BERLIN (WEST)	
9	10	11	12	13	14	15	16	17	18	19	
-	-	-	-	-	-	-	2 043	-	228	1 815	01
6 581	24 107	5 735	3 835	12 264	11 532	1 580	-	-	-	-	1
6 581	24 107	5 735	3 835	12 264	11 532	1 580	2 043	-	228	1 815	2
-	929	2 084	1 076	4 787	5 381	672	15 182	9 162	543	5 477	02
12 164	30 287	8 139	6 826	22 664	19 887	2 480	-	-	-	-	1
12 164	31 216	10 223	7 902	27 451	25 268	3 152	15 182	9 162	543	5 477	2
-	-	-	-	-	-	-	3	-	3	-	03
231	-	242	117	586	11	-	-	-	-	-	1
231	-	242	117	586	11	-	3	-	3	-	2
-	-	-	-	-	-	-	-	-	-	-	04
4 871	999	8 838	642	4 216	7 397	394	27 577	14 998	2 766	9 813	1
28 213	63 829	18 252	12 488	33 995	43 476	1 925	-	-	-	-	2
33 084	64 828	27 090	13 130	38 211	50 873	2 319	27 577	14 998	2 766	9 813	3
-	11 290	1 118	19	12 993	371	151	1 597	181	344	1 072	05
6 882	34 969	11 877	12 268	29 194	9 098	1 371	-	-	-	-	1
6 882	46 259	12 995	12 287	42 187	9 469	1 522	1 597	181	344	1 072	2
-	-	35	-	-	-	-	9	-	-	9	06
199	748	166	239	735	653	67	-	-	-	-	1
199	748	201	239	735	653	67	9	-	-	9	2
17 756	26 252	10 969	4 184	43 799	-	837	148 376	38 965	31 102	78 309	07
146 145	358 227	106 502	56 507	148 305	126 556	11 841	-	-	-	-	1
163 901	384 479	117 471	60 691	192 104	126 556	12 678	148 376	38 965	31 102	78 309	2
-	-	-	-	-	-	105	882	-	882	-	08
12 348	15 198	2 171	2 085	2 217	57	186	-	-	-	-	1
12 348	15 198	2 171	2 085	2 217	57	291	882	-	882	-	2
-	-	5 000	-	-	-	-	2 078	1 709	369	-	09
4 001	1 015	3 758	27	9 910	7	-	-	-	-	-	1
4 001	1 015	8 758	27	9 910	7	-	2 078	1 709	369	-	2
-	2 752	-	-	-	-	3 613	339	28	311	-	10
3 832	14 266	2 966	3 198	13 031	2 650	3	-	-	-	-	1
3 832	17 018	2 966	3 198	13 031	2 650	3 616	339	28	311	-	2
22 627	42 222	28 044	5 921	65 795	13 149	5 772	198 086	65 043	36 548	96 495	11
220 596	542 646	159 808	97 590	272 901	213 927	19 453	-	-	-	-	1
243 223	584 868	187 852	103 511	338 696	227 076	25 225	198 086	65 043	36 548	96 495	2
-	-	-	-	-	-	-	-	-	-	-	12
-	-	-	-	-	-	-	-	-	-	-	1
1 099	-	788	78	11	3	-	-	-	-	-	13
1 099	-	788	78	11	3	-	-	-	-	-	1
2 503	2 260	603	508	612	853	8	-	-	-	-	14
2 503	2 260	603	508	612	853	8	-	-	-	-	1
-	-	1	-	-	4 621	-	220	203	14	3	15
407	49 786	784	712	1 314	9 069	247	-	-	-	-	1
407	49 786	785	712	1 314	13 690	247	220	203	14	3	2
13 687	40 669	7 782	3 618	52 025	49 434	2 999	97 062	56 976	10 646	29 440	16
71 461	222 935	61 528	49 488	123 604	116 869	11 074	-	-	-	-	1
85 148	263 604	69 310	53 106	175 629	166 303	14 073	97 062	56 976	10 646	29 440	2
40 740	20 730	2 963	5 543	87 578	50 113	3 946	62 314	4 473	18 290	39 551	17
73 950	120 558	79 375	20 939	89 331	23 968	9 135	-	-	-	-	1
114 690	141 288	82 338	26 482	176 909	74 081	13 081	62 314	4 473	18 290	39 551	2
54 427	61 399	10 746	9 161	139 603	104 168	6 945	159 596	61 652	28 950	68 994	18
145 818	393 279	141 687	71 139	214 249	149 906	20 456	-	-	-	-	1
200 245	454 678	152 433	80 300	353 852	254 074	27 401	159 596	61 652	28 950	68 994	2
-	6 666	129	-	8 265	-	-	350	350	-	-	19
2 984	35 148	826	1 194	4 349	2 922	77	-	-	-	-	1
2 984	41 814	955	1 194	12 614	2 922	77	350	350	-	-	2
22 627-	35 556-	27 915-	5 921-	57 530-	13 149-	5 772-	197 736-	64 693-	36 548-	96 495-	20
217 613-	499 041-	159 961-	96 942-	255 548-	211 159-	19 384-	-	-	-	-	1
240 217-	534 577-	187 876-	102 863-	313 078-	224 308-	25 156-	197 736-	64 693-	36 548-	96 495-	2



## C. Ausgaben und Einnahmen nach Gebietskörperschaften,

093 SCHULDEN UND SCHULDENDIENST

1000

NR.	ART DER AUSGABEN/EINNAHMEN	INSGESAMT	BUND, LAF, ERP.				ZUSAMMEN	OHNE STADTSTAAT.	LAEN SCHLESWIG-HOLSTEIN
			ZUSAMMEN	BUND	LASTENAUSGLEICHSF.	ERP-SOND. VERMOEGEN			
			1	2	3	4			
01	PERSONALAUSGABEN								
	1 STAAT	-	-	-	-	-	-	-	
	2 GEMEINDEN (GV.)	-	-	-	-	-	-	-	
	3 ZUSAMMEN	-	-	-	-	-	-	-	
02	UNTERHALTUNG V. UNBEWEGL. VERMOEGEN								
	1 STAAT	-	-	-	-	-	-	-	
	2 GEMEINDEN (GV.)	-	-	-	-	-	-	-	
	3 ZUSAMMEN	-	-	-	-	-	-	-	
03	ZUWEISUNGEN AN ZWECKVERBAENDE USW.								
	1 STAAT	-	-	-	-	-	-	-	
	2 GEMEINDEN (GV.)	-	-	-	-	-	-	-	
	3 ZUSAMMEN	-	-	-	-	-	-	-	
04	UEBR. VERWALTUNGS- U. ZWECKAUSGABEN								
	1 STAAT	2 222 402	1 345 275	1 153 895	157 025	34 355	877 127	662 677	72 675
	2 GEMEINDEN (GV.)	1 298 689	-	-	-	-	1 298 689	1 298 689	44 149
	3 ZUSAMMEN	3 521 091	1 345 275	1 153 895	157 025	34 355	2 175 816	1 961 366	116 824
05	BAUTEN UND GROSSE INSTANDSETZUNGEN								
	1 STAAT	-	-	-	-	-	-	-	
	2 GEMEINDEN (GV.)	-	-	-	-	-	-	-	
	3 ZUSAMMEN	-	-	-	-	-	-	-	
06	NEUANSCHAFFUNG V. BEWEGL. VERMOEGEN								
	1 STAAT	-	-	-	-	-	-	-	
	2 GEMEINDEN (GV.)	-	-	-	-	-	-	-	
	3 ZUSAMMEN	-	-	-	-	-	-	-	
07	ERWERB VON GRUNDVERMOEGEN								
	1 STAAT	-	-	-	-	-	-	-	
	2 GEMEINDEN (GV.)	-	-	-	-	-	-	-	
	3 ZUSAMMEN	-	-	-	-	-	-	-	
08	GEMAEHRUNG VON DARLEHEN								
	1 STAAT	-	-	-	-	-	-	-	
	2 GEMEINDEN (GV.)	-	-	-	-	-	-	-	
	3 ZUSAMMEN	-	-	-	-	-	-	-	
09	BETEILIGUNGEN								
	1 STAAT	-	-	-	-	-	-	-	
	2 GEMEINDEN (GV.)	-	-	-	-	-	-	-	
	3 ZUSAMMEN	-	-	-	-	-	-	-	
10	UEBR. AUSGABEN D. VERMOEGENSBEWEGUNG								
	1 STAAT	1 723 458	1 259 247	1 035 953	220 819	2 475	464 211	363 627	33 252
	2 GEMEINDEN (GV.)	1 438 369	-	-	-	-	1 438 369	1 438 369	73 072
	3 ZUSAMMEN	3 161 827	1 259 247	1 035 953	220 819	2 475	1 902 580	1 801 996	106 324
11	UNMITTELBARE AUSGABEN								
	1 STAAT	3 945 860	2 604 522	2 189 848	377 844	36 830	1 341 338	1 026 304	105 927
	2 GEMEINDEN (GV.)	2 737 058	-	-	-	-	2 737 058	2 737 058	117 221
	3 ZUSAMMEN	6 682 918	2 604 522	2 189 848	377 844	36 830	4 078 396	3 763 362	223 148
12	ZAHLUNGEN AN BUND, LAF, ERP								
	1 STAAT	445 476	3 461	-	-	3 461	442 015	364 036	17 352
13	ZAHLUNGEN AN LAENDER								
	1 STAAT	153 364	136 544	136 544	-	-	16 820	16 820	-
	2 GEMEINDEN (GV.)	-	-	-	-	-	-	-	-
	3 ZUSAMMEN	153 364	136 544	136 544	-	-	16 820	16 820	-
14	ZAHLUNGEN AN GEMEINDEN (GV.)								
	1 STAAT	660	-	-	-	-	660	660	-
	2 GEMEINDEN (GV.)	-	-	-	-	-	-	-	-
	3 ZUSAMMEN	660	-	-	-	-	660	660	-
15	GEBUEHREN, ENTGELTE, STRAFEN								
	1 STAAT	-	-	-	-	-	-	-	
	2 GEMEINDEN (GV.)	-	-	-	-	-	-	-	
	3 ZUSAMMEN	-	-	-	-	-	-	-	
16	UEBR. VERWALT.- U. BETRIEBSEINNAHMEN								
	1 STAAT	18 021	2 185	2 185	-	-	15 836	7 241	116
	2 GEMEINDEN (GV.)	492	-	-	-	-	492	492	-
	3 ZUSAMMEN	18 513	2 185	2 185	-	-	16 328	7 733	116
17	EINNAHMEN DER VERMOEGENSBEWEGUNG								
	1 STAAT	5 574 422	2 394 532	2 093 032	301 500	-	3 179 890	2 523 676	200 789
	2 GEMEINDEN (GV.)	5 934 474	-	-	-	-	5 934 474	5 934 474	193 893
	3 ZUSAMMEN	11 508 896	2 394 532	2 093 032	301 500	-	9 114 364	8 458 150	394 682
18	UNMITTELBARE EINNAHMEN								
	1 STAAT	5 592 443	2 396 717	2 095 217	301 500	-	3 195 726	2 530 917	200 905
	2 GEMEINDEN (GV.)	5 934 966	-	-	-	-	5 934 966	5 934 966	193 893
	3 ZUSAMMEN	11 527 409	2 396 717	2 095 217	301 500	-	9 130 692	8 465 883	394 798
19	ZAHLUNGEN V. GEBIETSKOERPERSCHAFTEN								
	1 STAAT	1 219 585	8 039	8 039	-	-	1 211 546	836 777	27 623
	2 GEMEINDEN (GV.)	461 343	-	-	-	-	461 343	461 343	32 081
	3 ZUSAMMEN	1 680 928	8 039	8 039	-	-	1 672 889	1 298 120	59 704
20	NACHRICHTLICH NETTOAUSGABEN								
	1 STAAT	4 241 795	2 736 488	2 318 353	377 844	40 291	1 505 307	1 265 703	118 692
	2 GEMEINDEN (GV.)	2 737 057	-	-	-	-	2 737 057	2 737 057	117 221
	3 ZUSAMMEN	6 978 852	2 736 488	2 318 353	377 844	40 291	4 242 364	4 002 760	235 913

# Aufgabenbereichen und ausgewählten Ausgabe-/Einnahmearten

DM

SCHULDEN UND SCHULDENDIENST 093

DER											NR.
NIEDER- SACHSEN	NORDRHEIN- WESTFALEN	HESSEN	RHEINLAND- PFALZ	BADEN- WUERTTEMBERG.	BAYERN	SAARLAND	STADT- STAATEN	HAMBURG	BREMEN	BERLIN (WEST)	
9	10	11	12	13	14	15	16	17	18	19	
-	-	-	-	-	-	-	-	-	-	-	01
-	-	-	-	-	-	-	-	-	-	-	1
-	-	-	-	-	-	-	-	-	-	-	2
-	-	-	-	-	-	-	-	-	-	-	3
-	-	-	-	-	-	-	-	-	-	-	02
-	-	-	-	-	-	-	-	-	-	-	1
-	-	-	-	-	-	-	-	-	-	-	2
-	-	-	-	-	-	-	-	-	-	-	3
-	-	-	-	-	-	-	-	-	-	-	03
-	-	-	-	-	-	-	-	-	-	-	1
-	-	-	-	-	-	-	-	-	-	-	2
-	-	-	-	-	-	-	-	-	-	-	3
119 988	103 218	56 993	44 092	134 945	91 994	38 772	214 450	93 275	28 251	92 924	04
165 713	386 514	193 144	89 364	189 705	209 643	20 457	-	-	-	-	1
285 701	489 732	250 137	133 456	324 650	301 637	59 229	214 450	93 275	28 251	92 924	2
-	-	-	-	-	-	-	-	-	-	-	3
-	-	-	-	-	-	-	-	-	-	-	05
-	-	-	-	-	-	-	-	-	-	-	1
-	-	-	-	-	-	-	-	-	-	-	2
-	-	-	-	-	-	-	-	-	-	-	3
-	-	-	-	-	-	-	-	-	-	-	06
-	-	-	-	-	-	-	-	-	-	-	1
-	-	-	-	-	-	-	-	-	-	-	2
-	-	-	-	-	-	-	-	-	-	-	3
-	-	-	-	-	-	-	-	-	-	-	07
-	-	-	-	-	-	-	-	-	-	-	1
-	-	-	-	-	-	-	-	-	-	-	2
-	-	-	-	-	-	-	-	-	-	-	3
-	-	-	-	-	-	-	-	-	-	-	08
-	-	-	-	-	-	-	-	-	-	-	1
-	-	-	-	-	-	-	-	-	-	-	2
-	-	-	-	-	-	-	-	-	-	-	3
-	-	-	-	-	-	-	-	-	-	-	09
-	-	-	-	-	-	-	-	-	-	-	1
-	-	-	-	-	-	-	-	-	-	-	2
-	-	-	-	-	-	-	-	-	-	-	3
50 330	60 205	24 415	18 975	46 018	111 449	18 983	100 584	36 271	20 920	43 393	10
179 564	435 482	142 607	87 516	260 349	240 429	19 350	-	-	-	-	1
229 894	495 687	167 022	106 491	306 367	351 878	38 333	100 584	36 271	20 920	43 393	2
-	-	-	-	-	-	-	-	-	-	-	3
170 318	163 423	81 408	63 067	180 963	203 443	57 755	315 034	129 546	49 171	136 317	11
345 277	821 996	335 751	176 880	450 054	450 072	39 807	-	-	-	-	1
515 595	985 419	417 159	239 947	631 017	653 515	97 562	315 034	129 546	49 171	136 317	2
-	-	-	-	-	-	-	-	-	-	-	3
57 761	123 378	29 983	26 818	50 101	56 880	1 763	77 979	19 993	7 676	50 310	12
-	-	-	-	-	-	-	-	-	-	-	1
1 264	-	5 203	2 752	-	7 601	-	-	-	-	-	13
-	-	-	-	-	-	-	-	-	-	-	1
1 264	-	5 203	2 752	-	7 601	-	-	-	-	-	2
-	-	-	-	-	-	-	-	-	-	-	3
660	-	-	-	-	-	-	-	-	-	-	14
-	-	-	-	-	-	-	-	-	-	-	1
660	-	-	-	-	-	-	-	-	-	-	2
-	-	-	-	-	-	-	-	-	-	-	3
-	-	-	-	-	-	-	-	-	-	-	15
-	-	-	-	-	-	-	-	-	-	-	1
-	-	-	-	-	-	-	-	-	-	-	2
-	-	-	-	-	-	-	-	-	-	-	3
-	300	1 109	-	4 269	1 404	43	8 595	1 042	5	7 548	16
-	-	-	7	21	464	-	-	-	-	-	1
-	300	1 109	7	4 290	1 868	43	8 595	1 042	5	7 548	2
-	-	-	-	-	-	-	-	-	-	-	3
685 085	175 498	341 500	199 956	582 256	210 192	128 400	656 214	313 077	107 185	235 952	17
711 463	1 671 424	848 223	516 249	927 099	972 352	93 771	-	-	-	-	1
1 396 548	1 846 922	1 189 723	716 205	1 509 355	1 182 544	222 171	656 214	313 077	107 185	235 952	2
-	-	-	-	-	-	-	-	-	-	-	3
685 085	175 798	342 609	199 956	586 525	211 596	128 443	664 809	314 119	107 190	243 500	18
711 463	1 671 424	848 223	516 256	927 120	972 816	93 771	-	-	-	-	1
1 396 548	1 847 222	1 190 832	716 212	1 513 645	1 184 412	222 214	664 809	314 119	107 190	243 500	2
-	-	-	-	-	-	-	-	-	-	-	3
124 291	337 823	83 615	31 629	113 373	100 386	18 037	374 769	38 221	12 744	323 804	19
66 078	137 938	18 631	29 767	60 460	113 141	3 247	-	-	-	-	1
190 369	475 761	102 246	61 396	173 833	213 527	21 284	374 769	38 221	12 744	323 804	2
-	-	-	-	-	-	-	-	-	-	-	3
209 820-	251 752-	103 024-	86 473-	203 910-	239 054-	52 978-	239 604-	128 163-	52 881-	58 560-	20
345 276-	821 996-	335 751-	176 880-	450 054-	450 072-	39 807-	-	-	-	-	1
555 096-	1 073 748-	438 775-	263 353-	653 964-	689 126-	92 785-	239 604-	128 163-	52 881-	58 560-	2
-	-	-	-	-	-	-	-	-	-	-	3

## C. Ausgaben und Einnahmen nach Gebietskörperschaften,

094 AUSGLEICHSFORDERUNGEN

1000

NR.	ART DER AUSGABEN/EINNAHMEN	INSGESAMT	BUND, LAF, ERP				LAEN		
			ZUSAMMEN	BUND	LASTENAUS- GLEICHSF.	ERP-SOND. VERMOEGEN	ZUSAMMEN	OHNE STADTSTAAT.	SCHLESWIG- HOLSTEIN
			1	2	3	4	5	6	7
01	PERSONALAUSGABEN								
	1 STAAT	-	-	-	-	-	-	-	-
	2 GEMEINDEN (GV.)	-	-	-	-	-	-	-	-
	3 ZUSAMMEN	-	-	-	-	-	-	-	-
02	UNTERHALTUNG V.UNBEWEGL.VERMÖGEN								
	1 STAAT	-	-	-	-	-	-	-	-
	2 GEMEINDEN (GV.)	-	-	-	-	-	-	-	-
	3 ZUSAMMEN	-	-	-	-	-	-	-	-
03	ZUWEISUNGEN AN ZWECKVERBAENDE USW.								
	1 STAAT	-	-	-	-	-	-	-	-
	2 GEMEINDEN (GV.)	-	-	-	-	-	-	-	-
	3 ZUSAMMEN	-	-	-	-	-	-	-	-
04	UEBR.VERWALTUNGS- U.ZWECKAUSGABEN								
	1 STAAT	599 144	305 002	305 002	-	-	294 142	244 639	13 044
	2 GEMEINDEN (GV.)	-	-	-	-	-	-	-	-
	3 ZUSAMMEN	599 144	305 002	305 002	-	-	294 142	244 639	13 044
05	BAUTEN UND GROSSE INSTANDSETZUNGEN								
	1 STAAT	-	-	-	-	-	-	-	-
	2 GEMEINDEN (GV.)	-	-	-	-	-	-	-	-
	3 ZUSAMMEN	-	-	-	-	-	-	-	-
06	NEUANSCHAFFUNG V.BEWEGL.VERMÖGEN								
	1 STAAT	-	-	-	-	-	-	-	-
	2 GEMEINDEN (GV.)	-	-	-	-	-	-	-	-
	3 ZUSAMMEN	-	-	-	-	-	-	-	-
07	ERWERB VON GRUNDVERMOEGEN								
	1 STAAT	-	-	-	-	-	-	-	-
	2 GEMEINDEN (GV.)	-	-	-	-	-	-	-	-
	3 ZUSAMMEN	-	-	-	-	-	-	-	-
08	GEWAHRUNG VON DARLEHEN								
	1 STAAT	-	-	-	-	-	-	-	-
	2 GEMEINDEN (GV.)	-	-	-	-	-	-	-	-
	3 ZUSAMMEN	-	-	-	-	-	-	-	-
09	BETEILIGUNGEN								
	1 STAAT	-	-	-	-	-	-	-	-
	2 GEMEINDEN (GV.)	-	-	-	-	-	-	-	-
	3 ZUSAMMEN	-	-	-	-	-	-	-	-
10	UEBR.AUSGABEN D.VERMÖGENSBEWEGUNG								
	1 STAAT	197 631	57 370	57 370	-	-	140 261	112 803	4 354
	2 GEMEINDEN (GV.)	-	-	-	-	-	-	-	-
	3 ZUSAMMEN	197 631	57 370	57 370	-	-	140 261	112 803	4 354
11	UNMITTELBARE AUSGABEN								
	1 STAAT	796 775	362 372	362 372	-	-	434 403	357 442	17 398
	2 GEMEINDEN (GV.)	-	-	-	-	-	-	-	-
	3 ZUSAMMEN	796 775	362 372	362 372	-	-	434 403	357 442	17 398
12	ZAHLUNGEN AN BUND, LAF, ERP								
	1 STAAT	50	-	-	-	-	50	50	-
13	ZAHLUNGEN AN LAENDER								
	1 STAAT	153 364	136 544	136 544	-	-	16 820	16 820	-
	2 GEMEINDEN (GV.)	-	-	-	-	-	-	-	-
	3 ZUSAMMEN	153 364	136 544	136 544	-	-	16 820	16 820	-
14	ZAHLUNGEN AN GEMEINDEN (GV.)								
	1 STAAT	-	-	-	-	-	-	-	-
	2 GEMEINDEN (GV.)	-	-	-	-	-	-	-	-
	3 ZUSAMMEN	-	-	-	-	-	-	-	-
15	GEBUEHREN, ENTGELTE, STRAFEN								
	1 STAAT	-	-	-	-	-	-	-	-
	2 GEMEINDEN (GV.)	-	-	-	-	-	-	-	-
	3 ZUSAMMEN	-	-	-	-	-	-	-	-
16	UEBR.VERWALT.- U.BETRIEBSEINNAHMEN								
	1 STAAT	9 446	436	436	-	-	9 010	1 391	116
	2 GEMEINDEN (GV.)	-	-	-	-	-	-	-	-
	3 ZUSAMMEN	9 446	436	436	-	-	9 010	1 391	116
17	EINNAHMEN DER VERMÖGENSBEWEGUNG								
	1 STAAT	9 193	2 385	2 385	-	-	6 808	-	-
	2 GEMEINDEN (GV.)	-	-	-	-	-	-	-	-
	3 ZUSAMMEN	9 193	2 385	2 385	-	-	6 808	-	-
18	UNMITTELBARE EINNAHMEN								
	1 STAAT	18 639	2 821	2 821	-	-	15 818	1 391	116
	2 GEMEINDEN (GV.)	-	-	-	-	-	-	-	-
	3 ZUSAMMEN	18 639	2 821	2 821	-	-	15 818	1 391	116
19	ZAHLUNGEN V.GEBIETSKOERPERSCHAFTEN								
	1 STAAT	156 621	-	-	-	-	156 621	124 425	4 410
	2 GEMEINDEN (GV.)	-	-	-	-	-	-	-	-
	3 ZUSAMMEN	156 621	-	-	-	-	156 621	124 425	4 410
20	NACHRICHTLICH NETTOAUSGABEN								
	1 STAAT	793 568-	498 916-	498 916-	-	-	294 652-	249 887-	12 988-
	2 GEMEINDEN (GV.)	-	-	-	-	-	-	-	-
	3 ZUSAMMEN	793 568-	498 916-	498 916-	-	-	294 652-	249 887-	12 988-

# Aufgabenbereichen und ausgewählten Ausgabe-/Einnahmearten

DM

AUSGLEICHSFORDERUNGEN 094

DER											NR.
NIEDER-SACHSEN	NORDRHEIN-WESTFALEN	HESSEN	RHEINLAND-PFALZ	BADEN-WUERTTEMBERG.	BAYERN	SAARLAND	STADT-STAAATEN	HAMBURG	BREMEN	BERLIN (WEST)	
9	10	11	12	13	14	15	16	17	18	19	
-	-	-	-	-	-	-	-	-	-	-	01
-	-	-	-	-	-	-	-	-	-	-	1
-	-	-	-	-	-	-	-	-	-	-	2
-	-	-	-	-	-	-	-	-	-	-	3
-	-	-	-	-	-	-	-	-	-	-	02
-	-	-	-	-	-	-	-	-	-	-	1
-	-	-	-	-	-	-	-	-	-	-	2
-	-	-	-	-	-	-	-	-	-	-	3
-	-	-	-	-	-	-	-	-	-	-	03
-	-	-	-	-	-	-	-	-	-	-	1
-	-	-	-	-	-	-	-	-	-	-	2
-	-	-	-	-	-	-	-	-	-	-	3
35 238	76 290	23 481	11 710	44 652	40 224	-	49 503	23 487	5 685	20 331	04
-	-	-	-	-	-	-	-	-	-	-	1
-	-	-	-	-	-	-	-	-	-	-	2
35 238	76 290	23 481	11 710	44 652	40 224	-	49 503	23 487	5 685	20 331	3
-	-	-	-	-	-	-	-	-	-	-	05
-	-	-	-	-	-	-	-	-	-	-	1
-	-	-	-	-	-	-	-	-	-	-	2
-	-	-	-	-	-	-	-	-	-	-	3
-	-	-	-	-	-	-	-	-	-	-	06
-	-	-	-	-	-	-	-	-	-	-	1
-	-	-	-	-	-	-	-	-	-	-	2
-	-	-	-	-	-	-	-	-	-	-	3
-	-	-	-	-	-	-	-	-	-	-	07
-	-	-	-	-	-	-	-	-	-	-	1
-	-	-	-	-	-	-	-	-	-	-	2
-	-	-	-	-	-	-	-	-	-	-	3
-	-	-	-	-	-	-	-	-	-	-	08
-	-	-	-	-	-	-	-	-	-	-	1
-	-	-	-	-	-	-	-	-	-	-	2
-	-	-	-	-	-	-	-	-	-	-	3
-	-	-	-	-	-	-	-	-	-	-	09
-	-	-	-	-	-	-	-	-	-	-	1
-	-	-	-	-	-	-	-	-	-	-	2
-	-	-	-	-	-	-	-	-	-	-	3
14 628	32 930	11 041	5 712	21 614	22 524	-	27 458	11 202	2 211	14 045	10
-	-	-	-	-	-	-	-	-	-	-	1
14 628	32 930	11 041	5 712	21 614	22 524	-	27 458	11 202	2 211	14 045	2
-	-	-	-	-	-	-	-	-	-	-	3
49 866	109 220	34 522	17 422	66 266	62 748	-	76 961	34 689	7 896	34 376	11
-	-	-	-	-	-	-	-	-	-	-	1
49 866	109 220	34 522	17 422	66 266	62 748	-	76 961	34 689	7 896	34 376	2
-	-	-	-	-	-	-	-	-	-	-	3
-	50	-	-	-	-	-	-	-	-	-	12
-	-	-	-	-	-	-	-	-	-	-	1
1 264	-	5 203	2 752	-	7 601	-	-	-	-	-	13
-	-	-	-	-	-	-	-	-	-	-	1
1 264	-	5 203	2 752	-	7 601	-	-	-	-	-	2
-	-	-	-	-	-	-	-	-	-	-	3
-	-	-	-	-	-	-	-	-	-	-	14
-	-	-	-	-	-	-	-	-	-	-	1
-	-	-	-	-	-	-	-	-	-	-	2
-	-	-	-	-	-	-	-	-	-	-	3
-	-	-	-	-	-	-	-	-	-	-	15
-	-	-	-	-	-	-	-	-	-	-	1
-	-	-	-	-	-	-	-	-	-	-	2
-	-	-	-	-	-	-	-	-	-	-	3
-	270	984	-	-	21	-	7 619	84	5	7 530	16
-	-	-	-	-	-	-	-	-	-	-	1
-	270	984	-	-	21	-	7 619	84	5	7 530	2
-	-	-	-	-	-	-	-	-	-	-	3
-	-	-	-	-	-	-	6 808	-	-	6 808	17
-	-	-	-	-	-	-	-	-	-	-	1
-	-	-	-	-	-	-	6 808	-	-	6 808	2
-	-	-	-	-	-	-	-	-	-	-	3
-	270	984	-	-	21	-	14 427	84	5	14 338	18
-	-	-	-	-	-	-	-	-	-	-	1
-	270	984	-	-	21	-	14 427	84	5	14 338	2
-	-	-	-	-	-	-	-	-	-	-	3
14 928	34 289	13 250	5 714	25 317	26 517	-	32 196	20 091	2 234	9 871	19
-	-	-	-	-	-	-	-	-	-	-	1
14 928	34 289	13 250	5 714	25 317	26 517	-	32 196	20 091	2 234	9 871	2
-	-	-	-	-	-	-	-	-	-	-	3
36 202-	74 981-	26 475-	14 460-	40 949-	43 832-	-	44 765-	14 598-	5 662-	24 505-	20
-	-	-	-	-	-	-	-	-	-	-	1
36 202-	74 981-	26 475-	14 460-	40 949-	43 832-	-	44 765-	14 598-	5 662-	24 505-	2
-	-	-	-	-	-	-	-	-	-	-	3

# C. Ausgaben und Einnahmen nach Gebietskörperschaften,

1000

095 SCHULDEN FUER FOERDERUNG DES WOHNUNGSBAUES

NR.	ART DER AUSGABEN/EINNAHMEN	INSGESAMT	BUND, LAF, ERP				LAEN		
			ZUSAMMEN	BUND	LASTENAUS- GLEICHSF.	ERP-SOND. VERMOEGEN	ZUSAMMEN	OHNE STADTSTAAT.	SCHLESWIG- HOLSTEIN
			1	2	3	4	5	6	7
01	PERSONAL AUSGABEN								
1	STAAT	-	-	-	-	-	-	-	-
2	GEMEINDEN (GV.)	-	-	-	-	-	-	-	-
3	ZUSAMMEN	-	-	-	-	-	-	-	-
02	UNTERHALTUNG V.UNBEWEGL.VERMOEGEN								
1	STAAT	-	-	-	-	-	-	-	-
2	GEMEINDEN (GV.)	-	-	-	-	-	-	-	-
3	ZUSAMMEN	-	-	-	-	-	-	-	-
03	ZUWEISUNGEN AN ZWECKVERBAEUE USW.								
1	STAAT	-	-	-	-	-	-	-	-
2	GEMEINDEN (GV.)	-	-	-	-	-	-	-	-
3	ZUSAMMEN	-	-	-	-	-	-	-	-
04	UEBR.VERWALTUNGS- U.ZWECKAUSGABEN								
1	STAAT	194 396	-	-	-	-	194 396	143 053	27 365
2	GEMEINDEN (GV.)	93 485	-	-	-	-	93 485	93 485	2 379
3	ZUSAMMEN	287 881	-	-	-	-	287 881	236 538	29 744
05	BAUTEN UND GROSSE INSTANDSETZUNGEN								
1	STAAT	-	-	-	-	-	-	-	-
2	GEMEINDEN (GV.)	-	-	-	-	-	-	-	-
3	ZUSAMMEN	-	-	-	-	-	-	-	-
06	NEUANSCHAFFUNG V.BEWEGL.VERMOEGEN								
1	STAAT	-	-	-	-	-	-	-	-
2	GEMEINDEN (GV.)	-	-	-	-	-	-	-	-
3	ZUSAMMEN	-	-	-	-	-	-	-	-
07	ERWERB VON GRUNDVERMOEGEN								
1	STAAT	-	-	-	-	-	-	-	-
2	GEMEINDEN (GV.)	-	-	-	-	-	-	-	-
3	ZUSAMMEN	-	-	-	-	-	-	-	-
08	GEWAHRUNG VON DARLEHEN								
1	STAAT	-	-	-	-	-	-	-	-
2	GEMEINDEN (GV.)	-	-	-	-	-	-	-	-
3	ZUSAMMEN	-	-	-	-	-	-	-	-
09	BETEILIGUNGEN								
1	STAAT	-	-	-	-	-	-	-	-
2	GEMEINDEN (GV.)	-	-	-	-	-	-	-	-
3	ZUSAMMEN	-	-	-	-	-	-	-	-
10	UEBR.AUSGABEN D.VERMOEGENSBEWEGUNG								
1	STAAT	84 405	-	-	-	-	84 405	68 246	9 812
2	GEMEINDEN (GV.)	97 905	-	-	-	-	97 905	97 905	4 226
3	ZUSAMMEN	182 310	-	-	-	-	182 310	166 151	14 038
11	UNMITTELBARE AUSGABEN								
1	STAAT	278 801	-	-	-	-	278 801	211 299	37 177
2	GEMEINDEN (GV.)	191 390	-	-	-	-	191 390	191 390	6 605
3	ZUSAMMEN	470 191	-	-	-	-	470 191	402 689	43 782
12	ZAHLUNGEN AN BUND, LAF, ERP								
1	STAAT	378 679	-	-	-	-	378 679	320 219	12 488
13	ZAHLUNGEN AN LAENDER								
1	STAAT	-	-	-	-	-	-	-	-
2	GEMEINDEN (GV.)	-	-	-	-	-	-	-	-
3	ZUSAMMEN	-	-	-	-	-	-	-	-
14	ZAHLUNGEN AN GEMEINDEN (GV.)								
1	STAAT	-	-	-	-	-	-	-	-
2	GEMEINDEN (GV.)	-	-	-	-	-	-	-	-
3	ZUSAMMEN	-	-	-	-	-	-	-	-
15	GEBUEHREN, ENTGELTE, STRAFEN								
1	STAAT	-	-	-	-	-	-	-	-
2	GEMEINDEN (GV.)	-	-	-	-	-	-	-	-
3	ZUSAMMEN	-	-	-	-	-	-	-	-
16	UEBR.VERWALT.- U.BETRIEBSEINNAHMEN								
1	STAAT	4 299	-	-	-	-	4 299	4 299	-
2	GEMEINDEN (GV.)	-	-	-	-	-	-	-	-
3	ZUSAMMEN	4 299	-	-	-	-	4 299	4 299	-
17	EINNAHMEN DER VERMOEGENSBEWEGUNG								
1	STAAT	730 562	-	-	-	-	730 562	530 537	-
2	GEMEINDEN (GV.)	473 613	-	-	-	-	473 613	473 613	12 563
3	ZUSAMMEN	1 204 175	-	-	-	-	1 204 175	1 004 150	12 563
18	UNMITTELBARE EINNAHMEN								
1	STAAT	734 861	-	-	-	-	734 861	534 836	-
2	GEMEINDEN (GV.)	473 613	-	-	-	-	473 613	473 613	12 563
3	ZUSAMMEN	1 208 474	-	-	-	-	1 208 474	1 008 449	12 563
19	ZAHLUNGEN V.GEBIETSKOERPER SCHAFTEN								
1	STAAT	829 262	-	-	-	-	829 262	607 902	23 036
2	GEMEINDEN (GV.)	82 382	-	-	-	-	82 382	82 382	6 097
3	ZUSAMMEN	911 644	-	-	-	-	911 644	690 284	29 133
20	NACHRICHTLICH NETTOAUSGABEN								
1	STAAT	657 480-	-	-	-	-	657 480-	531 518-	49 665-
2	GEMEINDEN (GV.)	191 390-	-	-	-	-	191 390-	191 390-	6 605-
3	ZUSAMMEN	848 870-	-	-	-	-	848 870-	722 908-	56 270-

# Aufgabenbereichen und ausgewählten Ausgabe-/Einnahmearten

DM

SCHULDEN FUER FÖRDERUNG DES WOHNUNGSBAUES 095

DER											NR.
NIEDER- SACHSEN	NORDRHEIN- WESTFALEN	HESSEN	RHEINLAND- PFALZ	BADEN- WÜRTTEMBERG.	BAYERN	SAARLAND	STADT- STAATEN	HAMBURG	BREMEN	BERLIN (WEST)	
9	10	11	12	13	14	15	16	17	18	19	
-	-	-	-	-	-	-	-	-	-	-	01
-	-	-	-	-	-	-	-	-	-	-	1
-	-	-	-	-	-	-	-	-	-	-	2
-	-	-	-	-	-	-	-	-	-	-	3
-	-	-	-	-	-	-	-	-	-	-	02
-	-	-	-	-	-	-	-	-	-	-	1
-	-	-	-	-	-	-	-	-	-	-	2
-	-	-	-	-	-	-	-	-	-	-	3
-	-	-	-	-	-	-	-	-	-	-	03
-	-	-	-	-	-	-	-	-	-	-	1
-	-	-	-	-	-	-	-	-	-	-	2
-	-	-	-	-	-	-	-	-	-	-	3
45 806	21 891	16 572	9 219	4 537	16 823	840	51 343	3 357	3 143	44 843	04
11 038	37 613	22 400	5 895	7 260	6 405	495	-	-	-	-	1
56 844	59 504	38 972	15 114	11 797	23 228	1 335	51 343	3 357	3 143	44 843	2
-	-	-	-	-	-	-	-	-	-	-	3
-	-	-	-	-	-	-	-	-	-	-	05
-	-	-	-	-	-	-	-	-	-	-	1
-	-	-	-	-	-	-	-	-	-	-	2
-	-	-	-	-	-	-	-	-	-	-	3
-	-	-	-	-	-	-	-	-	-	-	06
-	-	-	-	-	-	-	-	-	-	-	1
-	-	-	-	-	-	-	-	-	-	-	2
-	-	-	-	-	-	-	-	-	-	-	3
-	-	-	-	-	-	-	-	-	-	-	07
-	-	-	-	-	-	-	-	-	-	-	1
-	-	-	-	-	-	-	-	-	-	-	2
-	-	-	-	-	-	-	-	-	-	-	3
-	-	-	-	-	-	-	-	-	-	-	08
-	-	-	-	-	-	-	-	-	-	-	1
-	-	-	-	-	-	-	-	-	-	-	2
-	-	-	-	-	-	-	-	-	-	-	3
-	-	-	-	-	-	-	-	-	-	-	09
-	-	-	-	-	-	-	-	-	-	-	1
-	-	-	-	-	-	-	-	-	-	-	2
-	-	-	-	-	-	-	-	-	-	-	3
17 142	27 265	1 029	4 990	1 618	6 336	54	16 159	663	1 626	13 870	10
10 910	39 989	12 033	7 446	11 004	11 560	737	-	-	-	-	1
28 052	67 254	13 062	12 436	12 622	17 896	791	16 159	663	1 626	13 870	2
-	-	-	-	-	-	-	-	-	-	-	3
62 948	49 156	17 601	14 209	6 155	23 159	894	67 502	4 020	4 769	58 713	11
21 948	77 602	34 433	13 341	18 264	17 965	1 232	-	-	-	-	1
84 896	126 758	52 034	27 550	24 419	41 124	2 126	67 502	4 020	4 769	58 713	2
-	-	-	-	-	-	-	-	-	-	-	3
49 263	112 255	26 448	23 106	47 439	47 534	1 686	58 460	16 872	6 343	35 245	12
-	-	-	-	-	-	-	-	-	-	-	1
-	-	-	-	-	-	-	-	-	-	-	13
-	-	-	-	-	-	-	-	-	-	-	1
-	-	-	-	-	-	-	-	-	-	-	2
-	-	-	-	-	-	-	-	-	-	-	3
-	-	-	-	-	-	-	-	-	-	-	14
-	-	-	-	-	-	-	-	-	-	-	1
-	-	-	-	-	-	-	-	-	-	-	2
-	-	-	-	-	-	-	-	-	-	-	3
-	-	-	-	-	-	-	-	-	-	-	15
-	-	-	-	-	-	-	-	-	-	-	1
-	-	-	-	-	-	-	-	-	-	-	2
-	-	-	-	-	-	-	-	-	-	-	3
-	30	-	-	4 269	-	-	-	-	-	-	16
-	-	-	-	-	-	-	-	-	-	-	1
-	30	-	-	4 269	-	-	-	-	-	-	2
-	-	-	-	-	-	-	-	-	-	-	3
14 000	6 623	233 958	30 000	42 456	203 500	-	200 025	25	-	200 000	17
30 592	185 773	77 871	42 603	61 661	60 112	2 438	-	-	-	-	1
44 592	192 396	311 829	72 603	104 117	263 612	2 438	200 025	25	-	200 000	2
-	-	-	-	-	-	-	-	-	-	-	3
14 000	6 653	233 958	30 000	46 725	203 500	-	200 025	25	-	200 000	18
30 592	185 773	77 871	42 603	61 661	60 112	2 438	-	-	-	-	1
44 592	192 426	311 829	72 603	108 386	263 612	2 438	200 025	25	-	200 000	2
-	-	-	-	-	-	-	-	-	-	-	3
104 108	216 074	70 045	25 465	86 219	71 458	11 497	221 360	16 845	8 778	195 737	19
5 531	29 092	3 146	8 524	3 625	24 821	1 546	-	-	-	-	1
109 639	245 166	73 191	33 989	89 844	96 279	13 043	221 360	16 845	8 778	195 737	2
-	-	-	-	-	-	-	-	-	-	-	3
112 211-	161 411-	44 049-	37 315-	53 594-	70 693-	2 580-	125 962-	20 892-	11 112-	93 958-	20
21 948-	77 602-	34 433-	13 341-	18 264-	17 965-	1 232-	-	-	-	-	1
134 159-	239 013-	78 482-	50 656-	71 858-	88 658-	3 812-	125 962-	20 892-	11 112-	93 958-	2
-	-	-	-	-	-	-	-	-	-	-	3

# C. Ausgaben und Einnahmen nach Gebietskörperschaften,

096 SCHULDEN FUER LAENDLICHE SIEDLUNG

1000

NR.	ART DER AUSGABEN/EINNAHMEN	INSGESAMT	BUND, LAF, ERP				LAEN		
			ZUSAMMEN	BUND	LASTENAUS- GLEICHSF.	ERP-SOND. VERMOEGEN	ZUSAMMEN	OHNE STADTSTAAT.	SCHLESWIG- HOLSTEIN
			1	2	3	4	5	6	7
01	PERSONALAUSGABEN								
	1 STAAT	-	-	-	-	-	-	-	-
	2 GEMEINDEN (GV.)	-	-	-	-	-	-	-	-
	3 ZUSAMMEN	-	-	-	-	-	-	-	-
02	UNTERHALTUNG V. UNBEWEGL. VERMOEGEN								
	1 STAAT	-	-	-	-	-	-	-	-
	2 GEMEINDEN (GV.)	-	-	-	-	-	-	-	-
	3 ZUSAMMEN	-	-	-	-	-	-	-	-
03	ZUWEISUNGEN AN ZWECKVERBAENDE USW.								
	1 STAAT	-	-	-	-	-	-	-	-
	2 GEMEINDEN (GV.)	-	-	-	-	-	-	-	-
	3 ZUSAMMEN	-	-	-	-	-	-	-	-
04	UEBR. VERWALTUNGS- U. ZWECKAUSGABEN								
	1 STAAT	13 563	-	-	-	-	13 563	13 563	354
	2 GEMEINDEN (GV.)	-	-	-	-	-	-	-	-
	3 ZUSAMMEN	13 563	-	-	-	-	13 563	13 563	354
05	BAUTEN UND GROSSE INSTANDSETZUNGEN								
	1 STAAT	-	-	-	-	-	-	-	-
	2 GEMEINDEN (GV.)	-	-	-	-	-	-	-	-
	3 ZUSAMMEN	-	-	-	-	-	-	-	-
06	NEUANSCHAFFUNG V. BEWEGL. VERMOEGEN								
	1 STAAT	-	-	-	-	-	-	-	-
	2 GEMEINDEN (GV.)	-	-	-	-	-	-	-	-
	3 ZUSAMMEN	-	-	-	-	-	-	-	-
07	ERWERB VON GRUNDVERMOEGEN								
	1 STAAT	-	-	-	-	-	-	-	-
	2 GEMEINDEN (GV.)	-	-	-	-	-	-	-	-
	3 ZUSAMMEN	-	-	-	-	-	-	-	-
08	GEWAHRUNG VON DARLEHEN								
	1 STAAT	-	-	-	-	-	-	-	-
	2 GEMEINDEN (GV.)	-	-	-	-	-	-	-	-
	3 ZUSAMMEN	-	-	-	-	-	-	-	-
09	BETEILIGUNGEN								
	1 STAAT	-	-	-	-	-	-	-	-
	2 GEMEINDEN (GV.)	-	-	-	-	-	-	-	-
	3 ZUSAMMEN	-	-	-	-	-	-	-	-
10	UEBR. AUSGABEN D. VERMOEGENSBEWEGUNG								
	1 STAAT	2 855	-	-	-	-	2 855	2 855	871
	2 GEMEINDEN (GV.)	-	-	-	-	-	-	-	-
	3 ZUSAMMEN	2 855	-	-	-	-	2 855	2 855	871
11	UNMITTELBARE AUSGABEN								
	1 STAAT	16 418	-	-	-	-	16 418	16 418	1 225
	2 GEMEINDEN (GV.)	-	-	-	-	-	-	-	-
	3 ZUSAMMEN	16 418	-	-	-	-	16 418	16 418	1 225
12	ZAHLUNGEN AN BUND, LAF, ERP								
	1 STAAT	21 695	-	-	-	-	21 695	21 574	2 861
13	ZAHLUNGEN AN LAENDER								
	1 STAAT	-	-	-	-	-	-	-	-
	2 GEMEINDEN (GV.)	-	-	-	-	-	-	-	-
	3 ZUSAMMEN	-	-	-	-	-	-	-	-
14	ZAHLUNGEN AN GEMEINDEN (GV.)								
	1 STAAT	-	-	-	-	-	-	-	-
	2 GEMEINDEN (GV.)	-	-	-	-	-	-	-	-
	3 ZUSAMMEN	-	-	-	-	-	-	-	-
15	GEBUEHREN, ENTGELTE, STRAFEN								
	1 STAAT	-	-	-	-	-	-	-	-
	2 GEMEINDEN (GV.)	-	-	-	-	-	-	-	-
	3 ZUSAMMEN	-	-	-	-	-	-	-	-
16	UEBR. VERWALT.- U. BETRIEBSEINNAHMEN								
	1 STAAT	-	-	-	-	-	-	-	-
	2 GEMEINDEN (GV.)	-	-	-	-	-	-	-	-
	3 ZUSAMMEN	-	-	-	-	-	-	-	-
17	EINNAHMEN DER VERMOEGENSBEWEGUNG								
	1 STAAT	52 500	-	-	-	-	52 500	52 500	-
	2 GEMEINDEN (GV.)	-	-	-	-	-	-	-	-
	3 ZUSAMMEN	52 500	-	-	-	-	52 500	52 500	-
18	UNMITTELBARE EINNAHMEN								
	1 STAAT	52 500	-	-	-	-	52 500	52 500	-
	2 GEMEINDEN (GV.)	-	-	-	-	-	-	-	-
	3 ZUSAMMEN	52 500	-	-	-	-	52 500	52 500	-
19	ZAHLUNGEN V. GEBIETSKOERPERSCHAFTEN								
	1 STAAT	86 758	-	-	-	-	86 758	86 758	-
	2 GEMEINDEN (GV.)	-	-	-	-	-	-	-	-
	3 ZUSAMMEN	86 758	-	-	-	-	86 758	86 758	-
20	NACHRICHTLICH NETTOAUSGABEN								
	1 STAAT	38 113-	-	-	-	-	38 113-	37 992-	4 086-
	2 GEMEINDEN (GV.)	-	-	-	-	-	-	-	-
	3 ZUSAMMEN	38 113-	-	-	-	-	38 113-	37 992-	4 086-

# Aufgabenbereichen und ausgewählten Ausgabe-/Einnahmearten

DM

SCHULDEN FUER LAENDLICHE SIEDLUNG 096

DER											NR.
NIEDER- SACHSEN	NORDRHEIN- WESTFALEN	HESSEN	RHEINLAND- PFALZ	BADEN- WUERTTEMBERG.	BAYERN	SAARLAND	STADT- STAATEN	HAMBURG	BREMEN	BERLIN (WEST)	
9	10	11	12	13	14	15	16	17	18	19	
-	-	-	-	-	-	-	-	-	-	-	01
-	-	-	-	-	-	-	-	-	-	-	1
-	-	-	-	-	-	-	-	-	-	-	2
-	-	-	-	-	-	-	-	-	-	-	3
-	-	-	-	-	-	-	-	-	-	-	02
-	-	-	-	-	-	-	-	-	-	-	1
-	-	-	-	-	-	-	-	-	-	-	2
-	-	-	-	-	-	-	-	-	-	-	3
-	-	-	-	-	-	-	-	-	-	-	03
-	-	-	-	-	-	-	-	-	-	-	1
-	-	-	-	-	-	-	-	-	-	-	2
-	-	-	-	-	-	-	-	-	-	-	3
5 513	3 935	-	-	-	3 761	-	-	-	-	-	04
-	-	-	-	-	-	-	-	-	-	-	1
5 513	3 935	-	-	-	3 761	-	-	-	-	-	2
-	-	-	-	-	-	-	-	-	-	-	3
-	-	-	-	-	-	-	-	-	-	-	05
-	-	-	-	-	-	-	-	-	-	-	1
-	-	-	-	-	-	-	-	-	-	-	2
-	-	-	-	-	-	-	-	-	-	-	3
-	-	-	-	-	-	-	-	-	-	-	06
-	-	-	-	-	-	-	-	-	-	-	1
-	-	-	-	-	-	-	-	-	-	-	2
-	-	-	-	-	-	-	-	-	-	-	3
-	-	-	-	-	-	-	-	-	-	-	07
-	-	-	-	-	-	-	-	-	-	-	1
-	-	-	-	-	-	-	-	-	-	-	2
-	-	-	-	-	-	-	-	-	-	-	3
-	-	-	-	-	-	-	-	-	-	-	08
-	-	-	-	-	-	-	-	-	-	-	1
-	-	-	-	-	-	-	-	-	-	-	2
-	-	-	-	-	-	-	-	-	-	-	3
-	-	-	-	-	-	-	-	-	-	-	09
-	-	-	-	-	-	-	-	-	-	-	1
-	-	-	-	-	-	-	-	-	-	-	2
-	-	-	-	-	-	-	-	-	-	-	3
1 110	-	-	-	-	874	-	-	-	-	-	10
-	-	-	-	-	-	-	-	-	-	-	1
1 110	-	-	-	-	874	-	-	-	-	-	2
-	-	-	-	-	-	-	-	-	-	-	3
6 623	3 935	-	-	-	4 635	-	-	-	-	-	11
-	-	-	-	-	-	-	-	-	-	-	1
6 623	3 935	-	-	-	4 635	-	-	-	-	-	2
-	-	-	-	-	-	-	-	-	-	-	3
3 950	8 822	2 061	914	1 726	1 240	-	121	-	114	7	12
-	-	-	-	-	-	-	-	-	-	-	1
-	-	-	-	-	-	-	-	-	-	-	2
-	-	-	-	-	-	-	-	-	-	-	3
-	-	-	-	-	-	-	-	-	-	-	14
-	-	-	-	-	-	-	-	-	-	-	1
-	-	-	-	-	-	-	-	-	-	-	2
-	-	-	-	-	-	-	-	-	-	-	3
-	-	-	-	-	-	-	-	-	-	-	15
-	-	-	-	-	-	-	-	-	-	-	1
-	-	-	-	-	-	-	-	-	-	-	2
-	-	-	-	-	-	-	-	-	-	-	3
-	-	-	-	-	-	-	-	-	-	-	16
-	-	-	-	-	-	-	-	-	-	-	1
-	-	-	-	-	-	-	-	-	-	-	2
-	-	-	-	-	-	-	-	-	-	-	3
-	-	52 500	-	-	-	-	-	-	-	-	17
-	-	-	-	-	-	-	-	-	-	-	1
-	-	52 500	-	-	-	-	-	-	-	-	2
-	-	-	-	-	-	-	-	-	-	-	3
-	-	52 500	-	-	-	-	-	-	-	-	18
-	-	-	-	-	-	-	-	-	-	-	1
-	-	52 500	-	-	-	-	-	-	-	-	2
-	-	-	-	-	-	-	-	-	-	-	3
-	86 700	-	-	-	58	-	-	-	-	-	19
-	-	-	-	-	-	-	-	-	-	-	1
-	86 700	-	-	-	58	-	-	-	-	-	2
-	-	-	-	-	-	-	-	-	-	-	3
10 573-	12 757-	2 061-	914-	1 726-	5 875-	-	121-	-	114-	7-	20
-	-	-	-	-	-	-	-	-	-	-	1
10 573-	12 757-	2 061-	914-	1 726-	5 875-	-	121-	-	114-	7-	2
-	-	-	-	-	-	-	-	-	-	-	3



# C. Ausgaben und Einnahmen nach Gebietskörperschaften,

097 SCHULDEN FUER ENTWICKLUNGSHILFE

1000

NR.	ART DER AUSGABEN/EINNAHMEN	INSGESAMT	BUND, LAF, ERP				LAEN		
			ZUSAMMEN	BUND	LASTENAUS- GLEICHSF.	ERP-SOND. VERMOEGEN	ZUSAMMEN	OHNE STADTSTAAT.	SCHLESWIG- HOLSTEIN
			1	2	3	4	5	6	7
01	PERSONAL AUSGABEN								
	1 STAAT	-	-	-	-	-	-	-	-
	2 GEMEINDEN (GV.)	-	-	-	-	-	-	-	-
	3 ZUSAMMEN	-	-	-	-	-	-	-	-
02	UNTERHALTUNG V. UNBEWEGL. VERMOEGEN								
	1 STAAT	-	-	-	-	-	-	-	-
	2 GEMEINDEN (GV.)	-	-	-	-	-	-	-	-
	3 ZUSAMMEN	-	-	-	-	-	-	-	-
03	ZUWEISUNGEN AN ZWECKVERBAENDE USW.								
	1 STAAT	-	-	-	-	-	-	-	-
	2 GEMEINDEN (GV.)	-	-	-	-	-	-	-	-
	3 ZUSAMMEN	-	-	-	-	-	-	-	-
04	UEBR. VERWALTUNGS- U. ZWECKAUSGABEN								
	1 STAAT	93 290	93 290	58 935	-	34 355	-	-	-
	2 GEMEINDEN (GV.)	-	-	-	-	-	-	-	-
	3 ZUSAMMEN	93 290	93 290	58 935	-	34 355	-	-	-
05	BAUTEN UND GROSSE INSTANDSETZUNGEN								
	1 STAAT	-	-	-	-	-	-	-	-
	2 GEMEINDEN (GV.)	-	-	-	-	-	-	-	-
	3 ZUSAMMEN	-	-	-	-	-	-	-	-
06	NEUANSCHAFFUNG V. BEWEGL. VERMOEGEN								
	1 STAAT	-	-	-	-	-	-	-	-
	2 GEMEINDEN (GV.)	-	-	-	-	-	-	-	-
	3 ZUSAMMEN	-	-	-	-	-	-	-	-
07	ERWERB VON GRUNDVERMOEGEN								
	1 STAAT	-	-	-	-	-	-	-	-
	2 GEMEINDEN (GV.)	-	-	-	-	-	-	-	-
	3 ZUSAMMEN	-	-	-	-	-	-	-	-
08	GEWAHRUNG VON DARLEHEN								
	1 STAAT	-	-	-	-	-	-	-	-
	2 GEMEINDEN (GV.)	-	-	-	-	-	-	-	-
	3 ZUSAMMEN	-	-	-	-	-	-	-	-
09	BETEILIGUNGEN								
	1 STAAT	-	-	-	-	-	-	-	-
	2 GEMEINDEN (GV.)	-	-	-	-	-	-	-	-
	3 ZUSAMMEN	-	-	-	-	-	-	-	-
10	UEBR. AUSGABEN D. VERMOEGENSBEWEGUNG								
	1 STAAT	2 475	2 475	-	-	2 475	-	-	-
	2 GEMEINDEN (GV.)	-	-	-	-	-	-	-	-
	3 ZUSAMMEN	2 475	2 475	-	-	2 475	-	-	-
11	UNMITTELBARE AUSGABEN								
	1 STAAT	95 765	95 765	58 935	-	36 830	-	-	-
	2 GEMEINDEN (GV.)	-	-	-	-	-	-	-	-
	3 ZUSAMMEN	95 765	95 765	58 935	-	36 830	-	-	-
12	ZAHLUNGEN AN BUND, LAF, ERP								
	1 STAAT	-	-	-	-	-	-	-	-
13	ZAHLUNGEN AN LAENDER								
	1 STAAT	-	-	-	-	-	-	-	-
	2 GEMEINDEN (GV.)	-	-	-	-	-	-	-	-
	3 ZUSAMMEN	-	-	-	-	-	-	-	-
14	ZAHLUNGEN AN GEMEINDEN (GV.)								
	1 STAAT	-	-	-	-	-	-	-	-
	2 GEMEINDEN (GV.)	-	-	-	-	-	-	-	-
	3 ZUSAMMEN	-	-	-	-	-	-	-	-
15	GEBUEHREN, ENTGELTE, STRAFEN								
	1 STAAT	-	-	-	-	-	-	-	-
	2 GEMEINDEN (GV.)	-	-	-	-	-	-	-	-
	3 ZUSAMMEN	-	-	-	-	-	-	-	-
16	UEBR. VERWALT.- U. BETRIEBSEINNAHMEN								
	1 STAAT	-	-	-	-	-	-	-	-
	2 GEMEINDEN (GV.)	-	-	-	-	-	-	-	-
	3 ZUSAMMEN	-	-	-	-	-	-	-	-
17	EINNAHMEN DER VERMOEGENSBEWEGUNG								
	1 STAAT	-	-	-	-	-	-	-	-
	2 GEMEINDEN (GV.)	-	-	-	-	-	-	-	-
	3 ZUSAMMEN	-	-	-	-	-	-	-	-
18	UNMITTELBARE EINNAHMEN								
	1 STAAT	-	-	-	-	-	-	-	-
	2 GEMEINDEN (GV.)	-	-	-	-	-	-	-	-
	3 ZUSAMMEN	-	-	-	-	-	-	-	-
19	ZAHLUNGEN V. GEBIETSKOERPERSCHAFTEN								
	1 STAAT	-	-	-	-	-	-	-	-
	2 GEMEINDEN (GV.)	-	-	-	-	-	-	-	-
	3 ZUSAMMEN	-	-	-	-	-	-	-	-
20	NACHRICHTLICH NETTOAUSGABEN								
	1 STAAT	95 765-	95 765-	58 935-	-	36 830-	-	-	-
	2 GEMEINDEN (GV.)	-	-	-	-	-	-	-	-
	3 ZUSAMMEN	95 765-	95 765-	58 935-	-	36 830-	-	-	-

# Aufgabenbereichen und ausgewählten Ausgabe-/Einnahmearten

DM

SCHULDEN FUER ENTWICKLUNGSHILFE 097

DER											NR.
NIEDER-SACHSEN	NORDRHEIN-WESTFALEN	HESSEN	RHEINLAND-PFALZ	BADEN-WUERTEMBERG.	BAYERN	SAARLAND	STADT-STAAATEN	HAMBURG	BREMEN	BERLIN (WEST)	
9	10	11	12	13	14	15	16	17	18	19	
-	-	-	-	-	-	-	-	-	-	-	01
-	-	-	-	-	-	-	-	-	-	-	1
-	-	-	-	-	-	-	-	-	-	-	2
-	-	-	-	-	-	-	-	-	-	-	3
-	-	-	-	-	-	-	-	-	-	-	02
-	-	-	-	-	-	-	-	-	-	-	1
-	-	-	-	-	-	-	-	-	-	-	2
-	-	-	-	-	-	-	-	-	-	-	3
-	-	-	-	-	-	-	-	-	-	-	03
-	-	-	-	-	-	-	-	-	-	-	1
-	-	-	-	-	-	-	-	-	-	-	2
-	-	-	-	-	-	-	-	-	-	-	3
-	-	-	-	-	-	-	-	-	-	-	04
-	-	-	-	-	-	-	-	-	-	-	1
-	-	-	-	-	-	-	-	-	-	-	2
-	-	-	-	-	-	-	-	-	-	-	3
-	-	-	-	-	-	-	-	-	-	-	05
-	-	-	-	-	-	-	-	-	-	-	1
-	-	-	-	-	-	-	-	-	-	-	2
-	-	-	-	-	-	-	-	-	-	-	3
-	-	-	-	-	-	-	-	-	-	-	06
-	-	-	-	-	-	-	-	-	-	-	1
-	-	-	-	-	-	-	-	-	-	-	2
-	-	-	-	-	-	-	-	-	-	-	3
-	-	-	-	-	-	-	-	-	-	-	07
-	-	-	-	-	-	-	-	-	-	-	1
-	-	-	-	-	-	-	-	-	-	-	2
-	-	-	-	-	-	-	-	-	-	-	3
-	-	-	-	-	-	-	-	-	-	-	08
-	-	-	-	-	-	-	-	-	-	-	1
-	-	-	-	-	-	-	-	-	-	-	2
-	-	-	-	-	-	-	-	-	-	-	3
-	-	-	-	-	-	-	-	-	-	-	09
-	-	-	-	-	-	-	-	-	-	-	1
-	-	-	-	-	-	-	-	-	-	-	2
-	-	-	-	-	-	-	-	-	-	-	3
-	-	-	-	-	-	-	-	-	-	-	10
-	-	-	-	-	-	-	-	-	-	-	1
-	-	-	-	-	-	-	-	-	-	-	2
-	-	-	-	-	-	-	-	-	-	-	3
-	-	-	-	-	-	-	-	-	-	-	11
-	-	-	-	-	-	-	-	-	-	-	1
-	-	-	-	-	-	-	-	-	-	-	2
-	-	-	-	-	-	-	-	-	-	-	3
-	-	-	-	-	-	-	-	-	-	-	12
-	-	-	-	-	-	-	-	-	-	-	1
-	-	-	-	-	-	-	-	-	-	-	13
-	-	-	-	-	-	-	-	-	-	-	1
-	-	-	-	-	-	-	-	-	-	-	2
-	-	-	-	-	-	-	-	-	-	-	3
-	-	-	-	-	-	-	-	-	-	-	14
-	-	-	-	-	-	-	-	-	-	-	1
-	-	-	-	-	-	-	-	-	-	-	2
-	-	-	-	-	-	-	-	-	-	-	3
-	-	-	-	-	-	-	-	-	-	-	15
-	-	-	-	-	-	-	-	-	-	-	1
-	-	-	-	-	-	-	-	-	-	-	2
-	-	-	-	-	-	-	-	-	-	-	3
-	-	-	-	-	-	-	-	-	-	-	16
-	-	-	-	-	-	-	-	-	-	-	1
-	-	-	-	-	-	-	-	-	-	-	2
-	-	-	-	-	-	-	-	-	-	-	3
-	-	-	-	-	-	-	-	-	-	-	17
-	-	-	-	-	-	-	-	-	-	-	1
-	-	-	-	-	-	-	-	-	-	-	2
-	-	-	-	-	-	-	-	-	-	-	3
-	-	-	-	-	-	-	-	-	-	-	18
-	-	-	-	-	-	-	-	-	-	-	1
-	-	-	-	-	-	-	-	-	-	-	2
-	-	-	-	-	-	-	-	-	-	-	3
-	-	-	-	-	-	-	-	-	-	-	19
-	-	-	-	-	-	-	-	-	-	-	1
-	-	-	-	-	-	-	-	-	-	-	2
-	-	-	-	-	-	-	-	-	-	-	3
-	-	-	-	-	-	-	-	-	-	-	20
-	-	-	-	-	-	-	-	-	-	-	1
-	-	-	-	-	-	-	-	-	-	-	2
-	-	-	-	-	-	-	-	-	-	-	3

## C. Ausgaben und Einnahmen nach Gebietskörperschaften,

1000

098 AUSLANDSCHULDEN

NR.	ART DER AUSGABEN/EINNAHMEN	INSGESAMT	BUND, LAF, ERP				LAEN		
			ZUSAMMEN	BUND	LASTENAUS- GLEICHSF.	ERP-SOND.- VERMOEGEN	ZUSAMMEN	OHNE STADTSTAAT.	SCHLESWIG- HOLSTEIN
			1	2	3	4	5	6	7
01	PERSONAL AUSGABEN								
1	STAAT	-	-	-	-	-	-	-	-
2	GEMEINDEN (GV.)	-	-	-	-	-	-	-	-
3	ZUSAMMEN	-	-	-	-	-	-	-	-
02	UNTERHALTUNG V. UNBEWEGL. VERMOEGEN								
1	STAAT	-	-	-	-	-	-	-	-
2	GEMEINDEN (GV.)	-	-	-	-	-	-	-	-
3	ZUSAMMEN	-	-	-	-	-	-	-	-
03	ZUWEISUNGEN AN ZWECKVERBAENDE USW.								
1	STAAT	-	-	-	-	-	-	-	-
2	GEMEINDEN (GV.)	-	-	-	-	-	-	-	-
3	ZUSAMMEN	-	-	-	-	-	-	-	-
04	UEBR. VERWALTUNGS- U. ZWECKAUSGABEN								
1	STAAT	150 900	143 331	143 331	-	-	7 569	1 720	-
2	GEMEINDEN (GV.)	-	-	-	-	-	-	-	-
3	ZUSAMMEN	150 900	143 331	143 331	-	-	7 569	1 720	-
05	BAUTEN UND GROSSE INSTANDSETZUNGEN								
1	STAAT	-	-	-	-	-	-	-	-
2	GEMEINDEN (GV.)	-	-	-	-	-	-	-	-
3	ZUSAMMEN	-	-	-	-	-	-	-	-
06	NEUANSCHAFFUNG V. BEWEGL. VERMOEGEN								
1	STAAT	-	-	-	-	-	-	-	-
2	GEMEINDEN (GV.)	-	-	-	-	-	-	-	-
3	ZUSAMMEN	-	-	-	-	-	-	-	-
07	ERWERB VON GRUNDVERMOEGEN								
1	STAAT	-	-	-	-	-	-	-	-
2	GEMEINDEN (GV.)	-	-	-	-	-	-	-	-
3	ZUSAMMEN	-	-	-	-	-	-	-	-
08	GEWAHRUNG VON DARLEHEN								
1	STAAT	-	-	-	-	-	-	-	-
2	GEMEINDEN (GV.)	-	-	-	-	-	-	-	-
3	ZUSAMMEN	-	-	-	-	-	-	-	-
09	BETEILIGUNGEN								
1	STAAT	-	-	-	-	-	-	-	-
2	GEMEINDEN (GV.)	-	-	-	-	-	-	-	-
3	ZUSAMMEN	-	-	-	-	-	-	-	-
10	UEBR. AUSGABEN D. VERMOEGENSBEWEGUNG								
1	STAAT	109 757	82 791	82 791	-	-	26 966	23 598	-
2	GEMEINDEN (GV.)	-	-	-	-	-	-	-	-
3	ZUSAMMEN	109 757	82 791	82 791	-	-	26 966	23 598	-
11	UNMITTELBARE AUSGABEN								
1	STAAT	260 657	226 122	226 122	-	-	34 535	25 318	-
2	GEMEINDEN (GV.)	-	-	-	-	-	-	-	-
3	ZUSAMMEN	260 657	226 122	226 122	-	-	34 535	25 318	-
12	ZAHLUNGEN AN BUND, LAF, ERP								
1	STAAT	3 461	3 461	-	-	3 461	-	-	-
13	ZAHLUNGEN AN LAENDER								
1	STAAT	-	-	-	-	-	-	-	-
2	GEMEINDEN (GV.)	-	-	-	-	-	-	-	-
3	ZUSAMMEN	-	-	-	-	-	-	-	-
14	ZAHLUNGEN AN GEMEINDEN (GV.)								
1	STAAT	-	-	-	-	-	-	-	-
2	GEMEINDEN (GV.)	-	-	-	-	-	-	-	-
3	ZUSAMMEN	-	-	-	-	-	-	-	-
15	GEBUEHREN, ENTGELTE, STRAFEN								
1	STAAT	-	-	-	-	-	-	-	-
2	GEMEINDEN (GV.)	-	-	-	-	-	-	-	-
3	ZUSAMMEN	-	-	-	-	-	-	-	-
16	UEBR. VERWALT.- U. BETRIEBSEINNAHMEN								
1	STAAT	3 150	1 749	1 749	-	-	1 401	1 383	-
2	GEMEINDEN (GV.)	-	-	-	-	-	-	-	-
3	ZUSAMMEN	3 150	1 749	1 749	-	-	1 401	1 383	-
17	EINNAHMEN DER VERMOEGENSBEWEGUNG								
1	STAAT	10	-	-	-	-	10	-	-
2	GEMEINDEN (GV.)	-	-	-	-	-	-	-	-
3	ZUSAMMEN	10	-	-	-	-	10	-	-
18	UNMITTELBARE EINNAHMEN								
1	STAAT	3 160	1 749	1 749	-	-	1 411	1 383	-
2	GEMEINDEN (GV.)	-	-	-	-	-	-	-	-
3	ZUSAMMEN	3 160	1 749	1 749	-	-	1 411	1 383	-
19	ZAHLUNGEN V. GEBIETSKOERPERSCHAFTEN								
1	STAAT	5 277	3 461	3 461	-	-	1 816	-	-
2	GEMEINDEN (GV.)	-	-	-	-	-	-	-	-
3	ZUSAMMEN	5 277	3 461	3 461	-	-	1 816	-	-
20	NACHRICHTLICH NETTOAUSGABEN								
1	STAAT	258 841-	226 122-	222 661-	-	3 461-	32 719-	25 318-	-
2	GEMEINDEN (GV.)	-	-	-	-	-	-	-	-
3	ZUSAMMEN	258 841-	226 122-	222 661-	-	3 461-	32 719-	25 318-	-

# Aufgabenbereichen und ausgewählten Ausgabe-/ Einnahmearten

DM

AUSLANDSCHULDEN 098

DER											NR.	
NIEDER- SACHSEN	NORDRHEIN- WESTFALEN	HESSEN	RHEINLAND- PFA LZ	BADEN- WUERTTE MBG.	BAYERN	SAARLAND	STADT- STAATEN	HAMBURG	BREMEN	BERLIN (WEST)		
9	10	11	12	13	14	15	16	17	18	19		
-	-	-	-	-	-	-	-	-	-	-	01	
-	-	-	-	-	-	-	-	-	-	-	1	
-	-	-	-	-	-	-	-	-	-	-	2	
-	-	-	-	-	-	-	-	-	-	-	3	
-	-	-	-	-	-	-	-	-	-	-	02	
-	-	-	-	-	-	-	-	-	-	-	1	
-	-	-	-	-	-	-	-	-	-	-	2	
-	-	-	-	-	-	-	-	-	-	-	3	
-	-	-	-	-	-	-	-	-	-	-	03	
-	-	-	-	-	-	-	-	-	-	-	1	
-	-	-	-	-	-	-	-	-	-	-	2	
-	-	-	-	-	-	-	-	-	-	-	3	
-	5	96	8	-	21	1 590	-	5 849	2 405	-	3 444	04
-	5	96	8	-	21	1 590	-	5 849	2 405	-	3 444	1
-	5	96	8	-	21	1 590	-	5 849	2 405	-	3 444	2
-	5	96	8	-	21	1 590	-	5 849	2 405	-	3 444	3
-	-	-	-	-	-	-	-	-	-	-	-	05
-	-	-	-	-	-	-	-	-	-	-	-	1
-	-	-	-	-	-	-	-	-	-	-	-	2
-	-	-	-	-	-	-	-	-	-	-	-	3
-	-	-	-	-	-	-	-	-	-	-	-	06
-	-	-	-	-	-	-	-	-	-	-	-	1
-	-	-	-	-	-	-	-	-	-	-	-	2
-	-	-	-	-	-	-	-	-	-	-	-	3
-	-	-	-	-	-	-	-	-	-	-	-	07
-	-	-	-	-	-	-	-	-	-	-	-	1
-	-	-	-	-	-	-	-	-	-	-	-	2
-	-	-	-	-	-	-	-	-	-	-	-	3
-	-	-	-	-	-	-	-	-	-	-	-	08
-	-	-	-	-	-	-	-	-	-	-	-	1
-	-	-	-	-	-	-	-	-	-	-	-	2
-	-	-	-	-	-	-	-	-	-	-	-	3
-	-	-	-	-	-	-	-	-	-	-	-	09
-	-	-	-	-	-	-	-	-	-	-	-	1
-	-	-	-	-	-	-	-	-	-	-	-	2
-	-	-	-	-	-	-	-	-	-	-	-	3
-	4	-	-	-	642	22 952	-	3 368	1 279	-	2 089	10
-	4	-	-	-	642	22 952	-	3 368	1 279	-	2 089	1
-	4	-	-	-	642	22 952	-	3 368	1 279	-	2 089	2
-	4	-	-	-	642	22 952	-	3 368	1 279	-	2 089	3
-	9	96	8	-	663	24 542	-	9 217	3 684	-	5 533	11
-	9	96	8	-	663	24 542	-	9 217	3 684	-	5 533	1
-	9	96	8	-	663	24 542	-	9 217	3 684	-	5 533	2
-	9	96	8	-	663	24 542	-	9 217	3 684	-	5 533	3
-	-	-	-	-	-	-	-	-	-	-	-	12
-	-	-	-	-	-	-	-	-	-	-	-	1
-	-	-	-	-	-	-	-	-	-	-	-	13
-	-	-	-	-	-	-	-	-	-	-	-	1
-	-	-	-	-	-	-	-	-	-	-	-	2
-	-	-	-	-	-	-	-	-	-	-	-	3
-	-	-	-	-	-	-	-	-	-	-	-	14
-	-	-	-	-	-	-	-	-	-	-	-	1
-	-	-	-	-	-	-	-	-	-	-	-	2
-	-	-	-	-	-	-	-	-	-	-	-	3
-	-	-	-	-	-	-	-	-	-	-	-	15
-	-	-	-	-	-	-	-	-	-	-	-	1
-	-	-	-	-	-	-	-	-	-	-	-	2
-	-	-	-	-	-	-	-	-	-	-	-	3
-	-	-	-	-	-	1 383	-	18	-	-	18	16
-	-	-	-	-	-	1 383	-	18	-	-	18	1
-	-	-	-	-	-	1 383	-	18	-	-	18	2
-	-	-	-	-	-	1 383	-	18	-	-	18	3
-	-	-	-	-	-	-	-	10	-	-	10	17
-	-	-	-	-	-	-	-	10	-	-	10	1
-	-	-	-	-	-	-	-	10	-	-	10	2
-	-	-	-	-	-	-	-	10	-	-	10	3
-	-	-	-	-	-	1 383	-	28	-	-	28	18
-	-	-	-	-	-	1 383	-	28	-	-	28	1
-	-	-	-	-	-	1 383	-	28	-	-	28	2
-	-	-	-	-	-	1 383	-	28	-	-	28	3
-	-	-	-	-	-	-	-	1 816	73	-	1 743	19
-	-	-	-	-	-	-	-	1 816	73	-	1 743	1
-	-	-	-	-	-	-	-	1 816	73	-	1 743	2
-	-	-	-	-	-	-	-	1 816	73	-	1 743	3
-	9-	96-	8-	-	663-	24 542-	-	7 401-	3 611-	-	3 790-	20
-	9-	96-	8-	-	663-	24 542-	-	7 401-	3 611-	-	3 790-	1
-	9-	96-	8-	-	663-	24 542-	-	7 401-	3 611-	-	3 790-	2
-	9-	96-	8-	-	663-	24 542-	-	7 401-	3 611-	-	3 790-	3

## C. Ausgaben und Einnahmen nach Gebietskörperschaften,

099 SCHULDEN UND SCHULDENDIENST FUER SONST. AUFGABENBEREICHE

1000

NR.	ART DER AUSGABEN/EINNAHMEN	BUND, LAF, ERP					LAEN		
		INSGESAMT	ZUSAMMEN	BUND	LASTENAUS- GLEICHSF.	ERP-SOND. VERMOEGEN	ZUSAMMEN	OHNE STADTSTAAT.	SCHLESWIG- HOLSTEIN
01	PERSONALAUSGABEN								
	1 STAAT	-	-	-	-	-	-	-	
	2 GEMEINDEN (GV.)	-	-	-	-	-	-	-	
	3 ZUSAMMEN	-	-	-	-	-	-	-	
02	UNTERHALTUNG V. UNBEWEGL. VERMOEGEN								
	1 STAAT	-	-	-	-	-	-	-	
	2 GEMEINDEN (GV.)	-	-	-	-	-	-	-	
	3 ZUSAMMEN	-	-	-	-	-	-	-	
03	ZUWEISUNGEN AN ZWECKVERBAENDE USW.								
	1 STAAT	-	-	-	-	-	-	-	
	2 GEMEINDEN (GV.)	-	-	-	-	-	-	-	
	3 ZUSAMMEN	-	-	-	-	-	-	-	
04	UEBR. VERWALTUNGS- U. ZWECKAUSGABEN								
	1 STAAT	1 171 109	803 652	646 627	157 025	-	367 457	259 702	31 912
	2 GEMEINDEN (GV.)	1 205 204	-	-	-	-	1 205 204	1 205 204	41 770
	3 ZUSAMMEN	2 376 313	803 652	646 627	157 025	-	1 572 661	1 464 906	73 682
05	BAUTEN UND GROSSE INSTANDSETZUNGEN								
	1 STAAT	-	-	-	-	-	-	-	
	2 GEMEINDEN (GV.)	-	-	-	-	-	-	-	
	3 ZUSAMMEN	-	-	-	-	-	-	-	
06	NEUANSCHAFFUNG V. BEWEGL. VERMOEGEN								
	1 STAAT	-	-	-	-	-	-	-	
	2 GEMEINDEN (GV.)	-	-	-	-	-	-	-	
	3 ZUSAMMEN	-	-	-	-	-	-	-	
07	ERWERB VON GRUNDVERMOEGEN								
	1 STAAT	-	-	-	-	-	-	-	
	2 GEMEINDEN (GV.)	-	-	-	-	-	-	-	
	3 ZUSAMMEN	-	-	-	-	-	-	-	
08	GEWAERHRUNG VON DARLEHEN								
	1 STAAT	-	-	-	-	-	-	-	
	2 GEMEINDEN (GV.)	-	-	-	-	-	-	-	
	3 ZUSAMMEN	-	-	-	-	-	-	-	
09	BETEILIGUNGEN								
	1 STAAT	-	-	-	-	-	-	-	
	2 GEMEINDEN (GV.)	-	-	-	-	-	-	-	
	3 ZUSAMMEN	-	-	-	-	-	-	-	
10	UEBR. AUSGABEN D. VERMOEGENSBEWEGUNG								
	1 STAAT	1 326 335	1 116 611	895 792	220 819	-	209 724	156 125	18 215
	2 GEMEINDEN (GV.)	1 340 464	-	-	-	-	1 340 464	1 340 464	68 846
	3 ZUSAMMEN	2 666 799	1 116 611	895 792	220 819	-	1 550 188	1 496 589	87 061
11	UNMITTELBARE AUSGABEN								
	1 STAAT	2 497 444	1 920 263	1 542 419	377 844	-	577 181	415 827	50 127
	2 GEMEINDEN (GV.)	2 545 668	-	-	-	-	2 545 668	2 545 668	110 616
	3 ZUSAMMEN	5 043 112	1 920 263	1 542 419	377 844	-	3 122 849	2 961 495	160 743
12	ZAHLUNGEN AN BUND, LAF, ERP								
	1 STAAT	41 591	-	-	-	-	41 591	22 193	2 003
13	ZAHLUNGEN AN LAENDER								
	1 STAAT	-	-	-	-	-	-	-	
	2 GEMEINDEN (GV.)	-	-	-	-	-	-	-	
	3 ZUSAMMEN	-	-	-	-	-	-	-	
14	ZAHLUNGEN AN GEMEINDEN (GV.)								
	1 STAAT	660	-	-	-	-	660	660	-
	2 GEMEINDEN (GV.)	-	-	-	-	-	-	-	
	3 ZUSAMMEN	660	-	-	-	-	660	660	
15	GEBUEHREN, ENTGELTE, STRAFEN								
	1 STAAT	-	-	-	-	-	-	-	
	2 GEMEINDEN (GV.)	-	-	-	-	-	-	-	
	3 ZUSAMMEN	-	-	-	-	-	-	-	
16	UEBR. VERWALT.- U. BETRIEBSEINNAHMEN								
	1 STAAT	1 126	-	-	-	-	1 126	168	-
	2 GEMEINDEN (GV.)	492	-	-	-	-	492	492	-
	3 ZUSAMMEN	1 618	-	-	-	-	1 618	660	
17	EINNAHMEN DER VERMOEGENSBEWEGUNG								
	1 STAAT	4 782 157	2 392 147	2 090 647	301 500	-	2 390 010	1 940 639	200 789
	2 GEMEINDEN (GV.)	5 460 861	-	-	-	-	5 460 861	5 460 861	181 330
	3 ZUSAMMEN	10 243 018	2 392 147	2 090 647	301 500	-	7 850 871	7 401 500	382 119
18	UNMITTELBARE EINNAHMEN								
	1 STAAT	4 783 283	2 392 147	2 090 647	301 500	-	2 391 136	1 940 807	200 789
	2 GEMEINDEN (GV.)	5 461 353	-	-	-	-	5 461 353	5 461 353	181 330
	3 ZUSAMMEN	10 244 636	2 392 147	2 090 647	301 500	-	7 852 489	7 402 160	382 119
19	ZAHLUNGEN V. GEBIETSKOERPERSCHAFTEN								
	1 STAAT	141 667	4 578	4 578	-	-	137 089	17 692	177
	2 GEMEINDEN (GV.)	378 961	-	-	-	-	378 961	378 961	25 984
	3 ZUSAMMEN	520 628	4 578	4 578	-	-	516 050	396 653	26 161
20	NACHRICHTLICH NETTOAUSGABEN								
	1 STAAT	2 398 028-	1 915 685-	1 537 841-	377 844-	-	482 343-	420 988-	51 953-
	2 GEMEINDEN (GV.)	2 545 667-	-	-	-	-	2 545 667-	2 545 667-	110 616-
	3 ZUSAMMEN	4 943 695-	1 915 685-	1 537 841-	377 844-	-	3 028 010-	2 966 655-	162 569-

# Aufgabenbereichen und ausgewählten Ausgabe-/Einnahmearten

DM

SCHULDEN UND SCHULDENDIENST FUER SONST. AUFGABENBEREICHE 099

DER											NR.
NIEDER- SACHSEN	NORDRHEIN- WESTFALEN	HESSEN	RHEINLAND- PFALZ	BADEN- WUERTTEMBERG.	BAYERN	SAARLAND	STADT- STAATEN	HAMBURG	BREMEN	BERLIN (WEST)	
9	10	11	12	13	14	15	16	17	18	19	
-	-	-	-	-	-	-	-	-	-	-	01
-	-	-	-	-	-	-	-	-	-	-	1
-	-	-	-	-	-	-	-	-	-	-	2
-	-	-	-	-	-	-	-	-	-	-	3
-	-	-	-	-	-	-	-	-	-	-	02
-	-	-	-	-	-	-	-	-	-	-	1
-	-	-	-	-	-	-	-	-	-	-	2
-	-	-	-	-	-	-	-	-	-	-	3
-	-	-	-	-	-	-	-	-	-	-	03
-	-	-	-	-	-	-	-	-	-	-	1
-	-	-	-	-	-	-	-	-	-	-	2
-	-	-	-	-	-	-	-	-	-	-	3
33 426	1 006	16 932	23 163	85 735	29 596	37 932	107 755	64 026	19 423	24 306	04
154 675	348 901	170 744	83 469	182 445	203 238	19 962	-	-	-	-	1
188 101	349 907	187 676	106 632	268 180	232 834	57 894	107 755	64 026	19 423	24 306	2
-	-	-	-	-	-	-	-	-	-	-	3
-	-	-	-	-	-	-	-	-	-	-	05
-	-	-	-	-	-	-	-	-	-	-	1
-	-	-	-	-	-	-	-	-	-	-	2
-	-	-	-	-	-	-	-	-	-	-	3
-	-	-	-	-	-	-	-	-	-	-	06
-	-	-	-	-	-	-	-	-	-	-	1
-	-	-	-	-	-	-	-	-	-	-	2
-	-	-	-	-	-	-	-	-	-	-	3
-	-	-	-	-	-	-	-	-	-	-	07
-	-	-	-	-	-	-	-	-	-	-	1
-	-	-	-	-	-	-	-	-	-	-	2
-	-	-	-	-	-	-	-	-	-	-	3
-	-	-	-	-	-	-	-	-	-	-	08
-	-	-	-	-	-	-	-	-	-	-	1
-	-	-	-	-	-	-	-	-	-	-	2
-	-	-	-	-	-	-	-	-	-	-	3
-	-	-	-	-	-	-	-	-	-	-	09
-	-	-	-	-	-	-	-	-	-	-	1
-	-	-	-	-	-	-	-	-	-	-	2
-	-	-	-	-	-	-	-	-	-	-	3
17 446	10	12 345	8 273	22 144	58 763	18 929	53 599	23 127	17 083	13 389	10
168 654	395 493	130 574	80 070	249 345	228 869	18 613	-	-	-	-	1
186 100	395 503	142 919	88 343	271 489	287 632	37 542	53 599	23 127	17 083	13 389	2
-	-	-	-	-	-	-	-	-	-	-	3
50 872	1 016	29 277	31 436	107 879	88 359	56 861	161 354	87 153	36 506	37 695	11
323 329	744 394	301 318	163 539	431 790	432 107	38 575	-	-	-	-	1
374 201	745 410	330 595	194 975	539 669	520 466	95 436	161 354	87 153	36 506	37 695	2
-	-	-	-	-	-	-	-	-	-	-	3
4 548	2 251	1 474	2 798	936	8 106	77	19 398	3 121	1 219	15 058	12
-	-	-	-	-	-	-	-	-	-	-	1
-	-	-	-	-	-	-	-	-	-	-	2
-	-	-	-	-	-	-	-	-	-	-	3
660	-	-	-	-	-	-	-	-	-	-	14
-	-	-	-	-	-	-	-	-	-	-	1
660	-	-	-	-	-	-	-	-	-	-	2
-	-	-	-	-	-	-	-	-	-	-	3
-	-	-	-	-	-	-	-	-	-	-	15
-	-	-	-	-	-	-	-	-	-	-	1
-	-	-	-	-	-	-	-	-	-	-	2
-	-	-	-	-	-	-	-	-	-	-	3
-	-	125	-	-	-	43	958	958	-	-	16
-	-	-	7	21	464	-	-	-	-	-	1
-	-	125	7	21	464	43	958	958	-	-	2
-	-	-	-	-	-	-	-	-	-	-	3
671 085	168 875	55 042	169 956	539 800	6 692	128 400	449 371	313 052	107 185	29 134	17
680 871	1 485 651	770 352	473 646	865 438	912 240	91 333	-	-	-	-	1
1 351 956	1 654 526	825 394	643 602	1 405 238	918 932	219 733	449 371	313 052	107 185	29 134	2
-	-	-	-	-	-	-	-	-	-	-	3
671 085	168 875	55 167	169 956	539 800	6 692	128 443	450 329	314 010	107 185	29 134	18
680 871	1 485 651	770 352	473 653	865 459	912 704	91 333	-	-	-	-	1
1 351 956	1 654 526	825 519	643 609	1 405 259	919 396	219 776	450 329	314 010	107 185	29 134	2
-	-	-	-	-	-	-	-	-	-	-	3
5 255	760	320	450	1 837	2 353	6 540	119 397	1 212	1 732	116 453	19
60 547	108 846	15 485	21 243	56 835	88 320	1 701	-	-	-	-	1
65 802	109 606	15 805	21 693	58 672	90 673	8 241	119 397	1 212	1 732	116 453	2
-	-	-	-	-	-	-	-	-	-	-	3
50 825-	2 507-	30 431-	33 784-	106 978-	94 112-	50 398-	61 355-	89 062-	35 993-	63 700	20
323 328-	744 394-	301 318-	163 539-	431 790-	432 107-	38 575-	-	-	-	-	1
374 153-	746 901-	331 749-	197 323-	538 768-	526 219-	88 973-	61 955-	89 062-	35 993-	63 700	2
-	-	-	-	-	-	-	-	-	-	-	3

## C. Ausgaben und Einnahmen nach Gebietskörperschaften,

1000

100 VERSORGUNG

NR.	ART DER AUSGABEN/EINNAHMEN	INSGESAMT	BUND, LAF, ERP				LAEN		
			ZUSAMMEN	BUND	LASTENAUS- GLEICHSF.	ERP-SOND. VERMOEGEN	ZUSAMMEN	OHNE STADTSTAAT.	SCHLESWIG- HOLSTEIN
			1	2	3	4	5	6	7
01	PERSONALAUSGABEN								
	1 STAAT	3 806 104	278 589	278 589	-	-	3 527 515	2 837 655	169 277
	2 GEMEINDEN (GV.)	940 993	-	-	-	-	940 993	940 993	33 159
	3 ZUSAMMEN	4 747 097	278 589	278 589	-	-	4 468 508	3 778 648	202 436
02	UNTERHALTUNG V. UNBEWEGL. VERMOEGEN								
	1 STAAT	-	-	-	-	-	-	-	-
	2 GEMEINDEN (GV.)	-	-	-	-	-	-	-	-
	3 ZUSAMMEN	-	-	-	-	-	-	-	-
03	ZUWEISUNGEN AN ZWECKVERBAENDE USW.								
	1 STAAT	45 086	43 158	43 158	-	-	1 928	1 928	184
	2 GEMEINDEN (GV.)	-	-	-	-	-	-	-	-
	3 ZUSAMMEN	45 086	43 158	43 158	-	-	1 928	1 928	184
04	UEBR. VERWALTUNGS- U. ZWECKAUSGABEN								
	1 STAAT	1 935 120	1 920 577	1 920 577	-	-	14 543	22	7
	2 GEMEINDEN (GV.)	-	-	-	-	-	-	-	-
	3 ZUSAMMEN	1 935 120	1 920 577	1 920 577	-	-	14 543	22	7
05	BAUTEN UND GROSSE INSTANDSETZUNGEN								
	1 STAAT	-	-	-	-	-	-	-	-
	2 GEMEINDEN (GV.)	-	-	-	-	-	-	-	-
	3 ZUSAMMEN	-	-	-	-	-	-	-	-
06	NEUANSCHAFFUNG V. BEWEGL. VERMOEGEN								
	1 STAAT	-	-	-	-	-	-	-	-
	2 GEMEINDEN (GV.)	-	-	-	-	-	-	-	-
	3 ZUSAMMEN	-	-	-	-	-	-	-	-
07	ERWERB VON GRUNDVERMOEGEN								
	1 STAAT	-	-	-	-	-	-	-	-
	2 GEMEINDEN (GV.)	-	-	-	-	-	-	-	-
	3 ZUSAMMEN	-	-	-	-	-	-	-	-
08	GEWAHRUNG VON DARLEHEN								
	1 STAAT	-	-	-	-	-	-	-	-
	2 GEMEINDEN (GV.)	-	-	-	-	-	-	-	-
	3 ZUSAMMEN	-	-	-	-	-	-	-	-
09	BETEILIGUNGEN								
	1 STAAT	-	-	-	-	-	-	-	-
	2 GEMEINDEN (GV.)	-	-	-	-	-	-	-	-
	3 ZUSAMMEN	-	-	-	-	-	-	-	-
10	UEBR. AUSGABEN D. VERMOEGENSBEWEGUNG								
	1 STAAT	-	-	-	-	-	-	-	-
	2 GEMEINDEN (GV.)	-	-	-	-	-	-	-	-
	3 ZUSAMMEN	-	-	-	-	-	-	-	-
11	UNMITTELBARE AUSGABEN								
	1 STAAT	5 786 310	2 242 324	2 242 324	-	-	3 543 986	2 839 605	169 468
	2 GEMEINDEN (GV.)	940 993	-	-	-	-	940 993	940 993	33 159
	3 ZUSAMMEN	6 727 303	2 242 324	2 242 324	-	-	4 484 979	3 780 598	202 627
12	ZAHLUNGEN AN BUND, LAF, ERP								
	1 STAAT	18 635	-	-	-	-	18 635	18 635	2 053
13	ZAHLUNGEN AN LAENDER								
	1 STAAT	386 302	380 509	380 509	-	-	5 793	5 793	281
	2 GEMEINDEN (GV.)	-	-	-	-	-	-	-	-
	3 ZUSAMMEN	386 302	380 509	380 509	-	-	5 793	5 793	281
14	ZAHLUNGEN AN GEMEINDEN (GV.)								
	1 STAAT	22 310	-	-	-	-	22 310	22 310	273
	2 GEMEINDEN (GV.)	-	-	-	-	-	-	-	-
	3 ZUSAMMEN	22 310	-	-	-	-	22 310	22 310	273
15	GEBUEHREN, ENTGELTE, STRAFEN								
	1 STAAT	2	-	-	-	-	2	2	-
	2 GEMEINDEN (GV.)	-	-	-	-	-	-	-	-
	3 ZUSAMMEN	2	-	-	-	-	2	2	-
16	UEBR. VERWALT.- U. BETRIEBSEINNAHMEN								
	1 STAAT	24 993	13 538	13 538	-	-	11 455	6 268	221
	2 GEMEINDEN (GV.)	-	-	-	-	-	-	-	-
	3 ZUSAMMEN	24 993	13 538	13 538	-	-	11 455	6 268	221
17	EINNAHMEN DER VERMOEGENSBEWEGUNG								
	1 STAAT	-	-	-	-	-	-	-	-
	2 GEMEINDEN (GV.)	-	-	-	-	-	-	-	-
	3 ZUSAMMEN	-	-	-	-	-	-	-	-
18	UNMITTELBARE EINNAHMEN								
	1 STAAT	24 995	13 538	13 538	-	-	11 457	6 270	221
	2 GEMEINDEN (GV.)	-	-	-	-	-	-	-	-
	3 ZUSAMMEN	24 995	13 538	13 538	-	-	11 457	6 270	221
19	ZAHLUNGEN V. GEBIETSKOERPERSCHAFTEN								
	1 STAAT	376 522	16 494	16 494	-	-	360 028	313 001	38 244
	2 GEMEINDEN (GV.)	-	-	-	-	-	-	-	-
	3 ZUSAMMEN	376 522	16 494	16 494	-	-	360 028	313 001	38 244
20	NACHRICHTLICH NETTOAUSGABEN								
	1 STAAT	5 837 035-	2 606 339-	2 606 339-	-	-	3 230 696-	2 573 342-	133 831-
	2 GEMEINDEN (GV.)	940 993-	-	-	-	-	940 993-	940 993-	33 159-
	3 ZUSAMMEN	6 778 028-	2 606 339-	2 606 339-	-	-	4 171 689-	3 514 335-	166 990-

# Aufgabenbereichen und ausgewählten Ausgabe-/ Einnahmearten

DM

VERSORGUNG 100

DER											NR.
NIEDER- SACHSEN	NORDRHEIN- WESTFALEN	HESSEN	RHEINLAND- PFALZ	BADEN- WÜRTTEMBERG.	BAYERN	SAARLAND	STADT- STAATEN	HAMBURG	BREMEN	BERLIN (WEST)	
9	10	11	12	13	14	15	16	17	18	19	
440 736	777 966	278 619	191 612	470 010	454 768	54 667	689 860	234 409	59 973	395 478	01
58 482	384 383	113 302	47 533	111 406	174 480	18 248	-	-	-	-	1
499 218	1 162 349	391 921	239 145	581 416	629 248	72 915	689 860	234 409	59 973	395 478	2
-	-	-	-	-	-	-	-	-	-	-	3
-	-	-	-	-	-	-	-	-	-	-	02
-	-	-	-	-	-	-	-	-	-	-	1
-	-	-	-	-	-	-	-	-	-	-	2
-	-	-	-	-	-	-	-	-	-	-	3
-	682	-	242	-	820	-	-	-	-	-	03
-	-	-	-	-	-	-	-	-	-	-	1
-	682	-	242	-	820	-	-	-	-	-	2
-	-	-	-	-	-	-	-	-	-	-	3
-	13	2	-	-	-	-	14 521	14 521	-	-	04
-	-	-	-	-	-	-	-	-	-	-	1
-	13	2	-	-	-	-	14 521	14 521	-	-	2
-	-	-	-	-	-	-	-	-	-	-	3
-	-	-	-	-	-	-	-	-	-	-	05
-	-	-	-	-	-	-	-	-	-	-	1
-	-	-	-	-	-	-	-	-	-	-	2
-	-	-	-	-	-	-	-	-	-	-	3
-	-	-	-	-	-	-	-	-	-	-	06
-	-	-	-	-	-	-	-	-	-	-	1
-	-	-	-	-	-	-	-	-	-	-	2
-	-	-	-	-	-	-	-	-	-	-	3
-	-	-	-	-	-	-	-	-	-	-	07
-	-	-	-	-	-	-	-	-	-	-	1
-	-	-	-	-	-	-	-	-	-	-	2
-	-	-	-	-	-	-	-	-	-	-	3
-	-	-	-	-	-	-	-	-	-	-	08
-	-	-	-	-	-	-	-	-	-	-	1
-	-	-	-	-	-	-	-	-	-	-	2
-	-	-	-	-	-	-	-	-	-	-	3
-	-	-	-	-	-	-	-	-	-	-	09
-	-	-	-	-	-	-	-	-	-	-	1
-	-	-	-	-	-	-	-	-	-	-	2
-	-	-	-	-	-	-	-	-	-	-	3
-	-	-	-	-	-	-	-	-	-	-	10
-	-	-	-	-	-	-	-	-	-	-	1
-	-	-	-	-	-	-	-	-	-	-	2
-	-	-	-	-	-	-	-	-	-	-	3
440 736	778 661	278 621	191 854	470 010	455 588	54 667	704 381	248 930	59 973	395 478	11
58 482	384 383	113 302	47 533	111 406	174 480	18 248	-	-	-	-	1
499 218	1 163 044	391 923	239 387	581 416	630 068	72 915	704 381	248 930	59 973	395 478	2
-	-	-	-	-	-	-	-	-	-	-	3
6 794	735	1 988	359	-	6 706	-	-	-	-	-	12
-	-	-	-	-	-	-	-	-	-	-	1
-	201	-	229	-	5 082	-	-	-	-	-	13
-	-	-	-	-	-	-	-	-	-	-	1
-	201	-	229	-	5 082	-	-	-	-	-	2
-	-	-	-	-	-	-	-	-	-	-	3
-	6 877	-	142	-	15 018	-	-	-	-	-	14
-	-	-	-	-	-	-	-	-	-	-	1
-	6 877	-	142	-	15 018	-	-	-	-	-	2
-	-	-	-	-	-	-	-	-	-	-	3
-	2	-	-	-	-	-	-	-	-	-	15
-	-	-	-	-	-	-	-	-	-	-	1
-	2	-	-	-	-	-	-	-	-	-	2
-	-	-	-	-	-	-	-	-	-	-	3
378	426	75	2 173	880	2 004	111	5 187	1 030	5	4 152	16
-	-	-	-	-	-	-	-	-	-	-	1
378	426	75	2 173	880	2 004	111	5 187	1 030	5	4 152	2
-	-	-	-	-	-	-	-	-	-	-	3
-	-	-	-	-	-	-	-	-	-	-	17
-	-	-	-	-	-	-	-	-	-	-	1
-	-	-	-	-	-	-	-	-	-	-	2
-	-	-	-	-	-	-	-	-	-	-	3
378	428	75	2 173	880	2 004	111	5 187	1 030	5	4 152	18
-	-	-	-	-	-	-	-	-	-	-	1
378	428	75	2 173	880	2 004	111	5 187	1 030	5	4 152	2
-	-	-	-	-	-	-	-	-	-	-	3
89 554	44 011	47 728	14 117	33 679	42 659	3 009	47 027	13 723	2 523	30 781	19
-	-	-	-	-	-	-	-	-	-	-	1
89 554	44 011	47 728	14 117	33 679	42 659	3 009	47 027	13 723	2 523	30 781	2
-	-	-	-	-	-	-	-	-	-	-	3
357 976-	742 463-	232 881-	178 467-	436 331-	439 735-	51 658-	657 354-	235 207-	57 450-	364 697-	20
58 482-	384 383-	113 302-	47 533-	111 406-	174 480-	18 248-	-	-	-	-	1
416 458-	1 126 846-	346 183-	226 000-	547 737-	614 215-	69 906-	657 354-	235 207-	57 450-	364 697-	2
-	-	-	-	-	-	-	-	-	-	-	3



## C. Ausgaben und Einnahmen nach Gebietskörperschaften,

101 ALLGEMEINE RUECKLAGEN

1000

NR.	ART DER AUSGABEN/EINNAHMEN	INSGESAMT	BUND, LAF, ERP				LAEN		
			ZUSAMMEN	BUND	LASTENAUS- GLEICHSF.	ERP-SOND. VERMOEGEN	ZUSAMMEN	OHNE STADTSTAAT.	SCHLESWIG- HOLSTEIN
			1	2	3	4	5	6	7
01	PERSONALAUSGABEN	-	-	-	-	-	-	-	-
	1 STAAT	-	-	-	-	-	-	-	-
	2 GEMEINDEN (GV.)	-	-	-	-	-	-	-	-
	3 ZUSAMMEN	-	-	-	-	-	-	-	-
02	UNTERHALTUNG V. UNBEWEGL. VERMOEGEN	-	-	-	-	-	-	-	-
	1 STAAT	-	-	-	-	-	-	-	-
	2 GEMEINDEN (GV.)	-	-	-	-	-	-	-	-
	3 ZUSAMMEN	-	-	-	-	-	-	-	-
03	ZUMEISUNGEN AN ZWECKVERBAENDE USW.	-	-	-	-	-	-	-	-
	1 STAAT	-	-	-	-	-	-	-	-
	2 GEMEINDEN (GV.)	-	-	-	-	-	-	-	-
	3 ZUSAMMEN	-	-	-	-	-	-	-	-
04	UEBR. VERWALTUNGS- U. ZWECKAUSGABEN	1 486	-	-	-	1 486	1 486	-	-
	1 STAAT	-	-	-	-	-	-	-	-
	2 GEMEINDEN (GV.)	-	-	-	-	-	-	-	-
	3 ZUSAMMEN	1 486	-	-	-	1 486	1 486	-	-
05	BAUTEN UND GROSSE INSTANDSETZUNGEN	-	-	-	-	-	-	-	-
	1 STAAT	-	-	-	-	-	-	-	-
	2 GEMEINDEN (GV.)	-	-	-	-	-	-	-	-
	3 ZUSAMMEN	-	-	-	-	-	-	-	-
06	NEUANSCHAFFUNG V. BEWEGL. VERMOEGEN	-	-	-	-	-	-	-	-
	1 STAAT	-	-	-	-	-	-	-	-
	2 GEMEINDEN (GV.)	-	-	-	-	-	-	-	-
	3 ZUSAMMEN	-	-	-	-	-	-	-	-
07	ERWERB VON GRUNDVERMOEGEN	-	-	-	-	-	-	-	-
	1 STAAT	-	-	-	-	-	-	-	-
	2 GEMEINDEN (GV.)	-	-	-	-	-	-	-	-
	3 ZUSAMMEN	-	-	-	-	-	-	-	-
08	GEMAEHRUNG VON DARLEHEN	-	-	-	-	-	-	-	-
	1 STAAT	-	-	-	-	-	-	-	-
	2 GEMEINDEN (GV.)	-	-	-	-	-	-	-	-
	3 ZUSAMMEN	-	-	-	-	-	-	-	-
09	BETEILIGUNGEN	-	-	-	-	-	-	-	-
	1 STAAT	-	-	-	-	-	-	-	-
	2 GEMEINDEN (GV.)	-	-	-	-	-	-	-	-
	3 ZUSAMMEN	-	-	-	-	-	-	-	-
10	UEBR. AUSGABEN D. VERMOEGENSBEWEGUNG	70 169	-	-	-	70 169	18 562	2 483	-
	1 STAAT	308 933	-	-	-	308 933	308 933	8 275	-
	2 GEMEINDEN (GV.)	379 102	-	-	-	379 102	327 495	10 758	-
	3 ZUSAMMEN	-	-	-	-	-	-	-	-
11	UNMITTELBARE AUSGABEN	71 655	-	-	-	71 655	20 048	2 483	-
	1 STAAT	308 933	-	-	-	308 933	308 933	8 275	-
	2 GEMEINDEN (GV.)	380 588	-	-	-	380 588	328 981	10 758	-
	3 ZUSAMMEN	-	-	-	-	-	-	-	-
12	ZAHLUNGEN AN BUND, LAF, ERP	-	-	-	-	-	-	-	-
	1 STAAT	-	-	-	-	-	-	-	-
13	ZAHLUNGEN AN LAENDER	-	-	-	-	-	-	-	-
	1 STAAT	-	-	-	-	-	-	-	-
	2 GEMEINDEN (GV.)	-	-	-	-	-	-	-	-
	3 ZUSAMMEN	-	-	-	-	-	-	-	-
14	ZAHLUNGEN AN GEMEINDEN (GV.)	-	-	-	-	-	-	-	-
	1 STAAT	-	-	-	-	-	-	-	-
	2 GEMEINDEN (GV.)	-	-	-	-	-	-	-	-
	3 ZUSAMMEN	-	-	-	-	-	-	-	-
15	GEBUEHREN, ENTGELTE, STRAFEN	-	-	-	-	-	-	-	-
	1 STAAT	-	-	-	-	-	-	-	-
	2 GEMEINDEN (GV.)	-	-	-	-	-	-	-	-
	3 ZUSAMMEN	-	-	-	-	-	-	-	-
16	UEBR. VERWALT.- U. BETRIEBSEINNAHMEN	-	-	-	-	-	-	-	-
	1 STAAT	90 292	-	-	-	90 292	90 292	2 613	-
	2 GEMEINDEN (GV.)	90 292	-	-	-	90 292	90 292	2 613	-
	3 ZUSAMMEN	-	-	-	-	-	-	-	-
17	EINNAHMEN DER VERMOEGENSBEWEGUNG	352 743	-	-	-	352 743	335 141	8 939	-
	1 STAAT	95 964	-	-	-	95 964	95 964	4 827	-
	2 GEMEINDEN (GV.)	448 707	-	-	-	448 707	431 105	13 766	-
	3 ZUSAMMEN	-	-	-	-	-	-	-	-
18	UNMITTELBARE EINNAHMEN	352 743	-	-	-	352 743	335 141	8 939	-
	1 STAAT	186 256	-	-	-	186 256	186 256	7 440	-
	2 GEMEINDEN (GV.)	538 999	-	-	-	538 999	521 397	16 379	-
	3 ZUSAMMEN	-	-	-	-	-	-	-	-
19	ZAHLUNGEN V. GEBIETSKOERPERSCHAFTEN	-	-	-	-	-	-	-	-
	1 STAAT	-	-	-	-	-	-	-	-
	2 GEMEINDEN (GV.)	-	-	-	-	-	-	-	-
	3 ZUSAMMEN	-	-	-	-	-	-	-	-
20	NACHRICHTLICH NETTOAUSGABEN	71 655-	-	-	-	71 655-	20 048-	2 483-	-
	1 STAAT	308 933-	-	-	-	308 933-	308 933-	8 275-	-
	2 GEMEINDEN (GV.)	380 588-	-	-	-	380 588-	328 981-	10 758-	-
	3 ZUSAMMEN	-	-	-	-	-	-	-	-

# Aufgabenbereichen und ausgewählten Ausgabe-/Einnahmearten

DM

ALLGEMEINE RUECKLAGEN 101

DER											NR.
NIEDER-SACHSEN	NORDRHEIN-WESTFALEN	HESSEN	RHEINLAND-PFALZ	BADEN-WUERTEMBERG.	BAYERN	SAARLAND	STADT-STAAATEN	HAMBURG	BREMEN	BERLIN (WEST)	
9	10	11	12	13	14	15	16	17	18	19	
-	-	-	-	-	-	-	-	-	-	-	01
-	-	-	-	-	-	-	-	-	-	-	1
-	-	-	-	-	-	-	-	-	-	-	2
-	-	-	-	-	-	-	-	-	-	-	3
-	-	-	-	-	-	-	-	-	-	-	02
-	-	-	-	-	-	-	-	-	-	-	1
-	-	-	-	-	-	-	-	-	-	-	2
-	-	-	-	-	-	-	-	-	-	-	3
-	-	-	-	-	-	-	-	-	-	-	03
-	-	-	-	-	-	-	-	-	-	-	1
-	-	-	-	-	-	-	-	-	-	-	2
-	-	-	-	-	-	-	-	-	-	-	3
-	-	-	-	1 426	-	60	-	-	-	-	04
-	-	-	-	-	-	-	-	-	-	-	1
-	-	-	-	1 426	-	60	-	-	-	-	2
-	-	-	-	-	-	-	-	-	-	-	3
-	-	-	-	-	-	-	-	-	-	-	05
-	-	-	-	-	-	-	-	-	-	-	1
-	-	-	-	-	-	-	-	-	-	-	2
-	-	-	-	-	-	-	-	-	-	-	3
-	-	-	-	-	-	-	-	-	-	-	06
-	-	-	-	-	-	-	-	-	-	-	1
-	-	-	-	-	-	-	-	-	-	-	2
-	-	-	-	-	-	-	-	-	-	-	3
-	-	-	-	-	-	-	-	-	-	-	07
-	-	-	-	-	-	-	-	-	-	-	1
-	-	-	-	-	-	-	-	-	-	-	2
-	-	-	-	-	-	-	-	-	-	-	3
-	-	-	-	-	-	-	-	-	-	-	08
-	-	-	-	-	-	-	-	-	-	-	1
-	-	-	-	-	-	-	-	-	-	-	2
-	-	-	-	-	-	-	-	-	-	-	3
-	-	-	-	-	-	-	-	-	-	-	09
-	-	-	-	-	-	-	-	-	-	-	1
-	-	-	-	-	-	-	-	-	-	-	2
-	-	-	-	-	-	-	-	-	-	-	3
15 000	616	-	-	-	463	-	51 607	12 929	37 788	890	10
70 618	77 837	30 349	9 242	35 608	71 095	5 909	-	-	-	-	1
85 618	78 453	30 349	9 242	35 608	71 558	5 909	51 607	12 929	37 788	890	2
15 000	616	-	-	1 426	463	60	51 607	12 929	37 788	890	11
70 618	77 837	30 349	9 242	35 608	71 095	5 909	-	-	-	-	1
85 618	78 453	30 349	9 242	37 034	71 558	5 969	51 607	12 929	37 788	890	2
-	-	-	-	-	-	-	-	-	-	-	3
-	-	-	-	-	-	-	-	-	-	-	12
-	-	-	-	-	-	-	-	-	-	-	1
-	-	-	-	-	-	-	-	-	-	-	13
-	-	-	-	-	-	-	-	-	-	-	1
-	-	-	-	-	-	-	-	-	-	-	2
-	-	-	-	-	-	-	-	-	-	-	3
-	-	-	-	-	-	-	-	-	-	-	14
-	-	-	-	-	-	-	-	-	-	-	1
-	-	-	-	-	-	-	-	-	-	-	2
-	-	-	-	-	-	-	-	-	-	-	3
-	-	-	-	-	-	-	-	-	-	-	15
-	-	-	-	-	-	-	-	-	-	-	1
-	-	-	-	-	-	-	-	-	-	-	2
-	-	-	-	-	-	-	-	-	-	-	3
10 262	32 726	7 167	2 733	13 786	19 204	1 801	-	-	-	-	16
10 262	32 726	7 167	2 733	13 786	19 204	1 801	-	-	-	-	1
97 393	35 199	191 988	-	1 540	-	82	17 602	14 149	8	3 445	17
14 947	14 827	34 509	5 132	4 658	12 545	4 519	-	-	-	-	1
112 340	50 026	226 497	5 132	6 198	12 545	4 601	17 602	14 149	8	3 445	2
97 393	35 199	191 988	-	1 540	-	82	17 602	14 149	8	3 445	18
25 209	47 553	41 676	7 865	18 444	31 749	6 320	-	-	-	-	1
122 602	82 752	233 664	7 865	19 984	31 749	6 402	17 602	14 149	8	3 445	2
-	-	-	-	-	-	-	-	-	-	-	3
-	-	-	-	-	-	-	-	-	-	-	19
-	-	-	-	-	-	-	-	-	-	-	1
-	-	-	-	-	-	-	-	-	-	-	2
-	-	-	-	-	-	-	-	-	-	-	3
15 000-	616-	-	-	1 426-	463-	60-	51 607-	12 929-	37 788-	890-	20
70 618-	77 837-	30 349-	9 242-	35 608-	71 095-	5 909-	-	-	-	-	1
85 618-	78 453-	30 349-	9 242-	37 034-	71 558-	5 969-	51 607-	12 929-	37 788-	890-	2
											3

## C. Ausgaben und Einnahmen nach Gebietskörperschaften,

102 SPEZIELLE RUECKLAGEN

1000

NR.	ART DER AUSGABEN/EINNAHMEN	BUND, LAF, ERP					LAEN		
		INSGESAMT	ZUSAMMEN	BUND	LASTENAUS- GLEICHST.F.	ERP-SOND. VERMOEGEN	ZUSAMMEN	OHNE STADTSTAAT.	SCHLESWIG- HOLSTEIN
01	PERSONALAUSGABEN								
	1 STAAT	-	-	-	-	-	-	-	-
	2 GEMEINDEN (GV.)	-	-	-	-	-	-	-	-
	3 ZUSAMMEN	-	-	-	-	-	-	-	-
02	UNTERHALTUNG V.UNBEW.EGL.VERMUEGEN								
	1 STAAT	-	-	-	-	-	-	-	-
	2 GEMEINDEN (GV.)	-	-	-	-	-	-	-	-
	3 ZUSAMMEN	-	-	-	-	-	-	-	-
03	ZUWEISUNGEN AN ZWECKVERBAENDE USW.								
	1 STAAT	-	-	-	-	-	-	-	-
	2 GEMEINDEN (GV.)	-	-	-	-	-	-	-	-
	3 ZUSAMMEN	-	-	-	-	-	-	-	-
04	UEBR.VERWALTUNGS- U.ZWECKAUSGABEN								
	1 STAAT	-	-	-	-	-	-	-	-
	2 GEMEINDEN (GV.)	-	-	-	-	-	-	-	-
	3 ZUSAMMEN	-	-	-	-	-	-	-	-
05	BAUTEN UND GROSSE INSTANDSETZUNGEN								
	1 STAAT	-	-	-	-	-	-	-	-
	2 GEMEINDEN (GV.)	-	-	-	-	-	-	-	-
	3 ZUSAMMEN	-	-	-	-	-	-	-	-
06	NEUANSCHAFFUNG V.BEW.EGL.VERMUEGEN								
	1 STAAT	-	-	-	-	-	-	-	-
	2 GEMEINDEN (GV.)	-	-	-	-	-	-	-	-
	3 ZUSAMMEN	-	-	-	-	-	-	-	-
07	ERWERB VON GRUNDVERMOEGEN								
	1 STAAT	-	-	-	-	-	-	-	-
	2 GEMEINDEN (GV.)	-	-	-	-	-	-	-	-
	3 ZUSAMMEN	-	-	-	-	-	-	-	-
08	GEMAEHRUNG VON DARLEHEN								
	1 STAAT	-	-	-	-	-	-	-	-
	2 GEMEINDEN (GV.)	-	-	-	-	-	-	-	-
	3 ZUSAMMEN	-	-	-	-	-	-	-	-
09	BETEILIGUNGEN								
	1 STAAT	-	-	-	-	-	-	-	-
	2 GEMEINDEN (GV.)	-	-	-	-	-	-	-	-
	3 ZUSAMMEN	-	-	-	-	-	-	-	-
10	UEBR.AUSGABEN D.VERMUEGENSBEWEGUNG								
	1 STAAT	173 354	139 630	-	139 630	-	33 724	9 103	431
	2 GEMEINDEN (GV.)	2 127 089	-	-	-	-	2 127 089	2 127 089	129 764
	3 ZUSAMMEN	2 300 443	139 630	-	139 630	-	2 160 813	2 136 192	130 195
11	UNMITTELBARE AUSGABEN								
	1 STAAT	173 354	139 630	-	139 630	-	33 724	9 103	431
	2 GEMEINDEN (GV.)	2 127 089	-	-	-	-	2 127 089	2 127 089	129 764
	3 ZUSAMMEN	2 300 443	139 630	-	139 630	-	2 160 813	2 136 192	130 195
12	ZAHLUNGEN AN BUND, LAF, ERP								
	1 STAAT	-	-	-	-	-	-	-	-
13	ZAHLUNGEN AN LAENDER								
	1 STAAT	-	-	-	-	-	-	-	-
	2 GEMEINDEN (GV.)	-	-	-	-	-	-	-	-
	3 ZUSAMMEN	-	-	-	-	-	-	-	-
14	ZAHLUNGEN AN GEMEINDEN (GV.)								
	1 STAAT	-	-	-	-	-	-	-	-
	2 GEMEINDEN (GV.)	-	-	-	-	-	-	-	-
	3 ZUSAMMEN	-	-	-	-	-	-	-	-
15	GEBUEHREN, ENTGELTE, STRAFEN								
	1 STAAT	-	-	-	-	-	-	-	-
	2 GEMEINDEN (GV.)	-	-	-	-	-	-	-	-
	3 ZUSAMMEN	-	-	-	-	-	-	-	-
16	UEBR.VERWALT.- U.BETRIEBSEINNAHMEN								
	1 STAAT	2 483	-	-	-	-	2 483	2 483	2 483
	2 GEMEINDEN (GV.)	-	-	-	-	-	-	-	-
	3 ZUSAMMEN	2 483	-	-	-	-	2 483	2 483	2 483
17	EINNAHMEN DER VERMOEGENSBEWEGUNG								
	1 STAAT	57 572	-	-	-	-	57 572	24 892	-
	2 GEMEINDEN (GV.)	2 109 790	-	-	-	-	2 109 790	2 109 790	132 367
	3 ZUSAMMEN	2 167 362	-	-	-	-	2 167 362	2 134 682	132 367
18	UNMITTELBARE EINNAHMEN								
	1 STAAT	60 055	-	-	-	-	60 055	27 375	2 483
	2 GEMEINDEN (GV.)	2 109 790	-	-	-	-	2 109 790	2 109 790	132 367
	3 ZUSAMMEN	2 169 845	-	-	-	-	2 169 845	2 137 165	134 850
19	ZAHLUNGEN V.GEBIETSKOERPERSCHAFTEN								
	1 STAAT	-	-	-	-	-	-	-	-
	2 GEMEINDEN (GV.)	-	-	-	-	-	-	-	-
	3 ZUSAMMEN	-	-	-	-	-	-	-	-
20	NACHRICHTLICH NETTOAUSGABEN								
	1 STAAT	173 354-	139 630-	-	139 630-	-	33 724-	9 103-	431-
	2 GEMEINDEN (GV.)	2 127 089-	-	-	-	-	2 127 089-	2 127 089-	129 764-
	3 ZUSAMMEN	2 300 443-	139 630-	-	139 630-	-	2 160 813-	2 136 192-	130 195-

# Aufgabenbereichen und ausgewählten Ausgabe-/Einnahmearten

DM

SPEZIELLE RUECKLAGEN 102

DER											NR.
NIEDER- SACHSEN	NORDRHEIN- WESTFALEN	HESSEN	RHEINLAND- PFALZ	BADEN- WUERTTEMBERG.	BAYERN	SAARLAND	STADT- STAATEN	HAMBURG	BREMEN	BERLIN (WEST)	
9	10	11	12	13	14	15	16	17	18	19	
-	-	-	-	-	-	-	-	-	-	-	01
-	-	-	-	-	-	-	-	-	-	-	1
-	-	-	-	-	-	-	-	-	-	-	2
-	-	-	-	-	-	-	-	-	-	-	3
-	-	-	-	-	-	-	-	-	-	-	02
-	-	-	-	-	-	-	-	-	-	-	1
-	-	-	-	-	-	-	-	-	-	-	2
-	-	-	-	-	-	-	-	-	-	-	3
-	-	-	-	-	-	-	-	-	-	-	03
-	-	-	-	-	-	-	-	-	-	-	1
-	-	-	-	-	-	-	-	-	-	-	2
-	-	-	-	-	-	-	-	-	-	-	3
-	-	-	-	-	-	-	-	-	-	-	04
-	-	-	-	-	-	-	-	-	-	-	1
-	-	-	-	-	-	-	-	-	-	-	2
-	-	-	-	-	-	-	-	-	-	-	3
-	-	-	-	-	-	-	-	-	-	-	05
-	-	-	-	-	-	-	-	-	-	-	1
-	-	-	-	-	-	-	-	-	-	-	2
-	-	-	-	-	-	-	-	-	-	-	3
-	-	-	-	-	-	-	-	-	-	-	06
-	-	-	-	-	-	-	-	-	-	-	1
-	-	-	-	-	-	-	-	-	-	-	2
-	-	-	-	-	-	-	-	-	-	-	3
-	-	-	-	-	-	-	-	-	-	-	07
-	-	-	-	-	-	-	-	-	-	-	1
-	-	-	-	-	-	-	-	-	-	-	2
-	-	-	-	-	-	-	-	-	-	-	3
-	-	-	-	-	-	-	-	-	-	-	08
-	-	-	-	-	-	-	-	-	-	-	1
-	-	-	-	-	-	-	-	-	-	-	2
-	-	-	-	-	-	-	-	-	-	-	3
-	-	-	-	-	-	-	-	-	-	-	09
-	-	-	-	-	-	-	-	-	-	-	1
-	-	-	-	-	-	-	-	-	-	-	2
-	-	-	-	-	-	-	-	-	-	-	3
78	-	-	8 594	-	-	-	24 621	83	22 115	2 423	10
265 162	803 464	191 658	99 094	251 148	370 282	16 517	-	-	-	-	1
265 240	803 464	191 658	107 688	251 148	370 282	16 517	24 621	83	22 115	2 423	2
-	-	-	-	-	-	-	-	-	-	-	3
78	-	-	8 594	-	-	-	24 621	83	22 115	2 423	11
265 162	803 464	191 658	99 094	251 148	370 282	16 517	-	-	-	-	1
265 240	803 464	191 658	107 688	251 148	370 282	16 517	24 621	83	22 115	2 423	2
-	-	-	-	-	-	-	-	-	-	-	3
-	-	-	-	-	-	-	-	-	-	-	12
-	-	-	-	-	-	-	-	-	-	-	1
-	-	-	-	-	-	-	-	-	-	-	2
-	-	-	-	-	-	-	-	-	-	-	3
-	-	-	-	-	-	-	-	-	-	-	14
-	-	-	-	-	-	-	-	-	-	-	1
-	-	-	-	-	-	-	-	-	-	-	2
-	-	-	-	-	-	-	-	-	-	-	3
-	-	-	-	-	-	-	-	-	-	-	15
-	-	-	-	-	-	-	-	-	-	-	1
-	-	-	-	-	-	-	-	-	-	-	2
-	-	-	-	-	-	-	-	-	-	-	3
-	-	-	-	-	-	-	-	-	-	-	16
-	-	-	-	-	-	-	-	-	-	-	1
-	-	-	-	-	-	-	-	-	-	-	2
-	-	-	-	-	-	-	-	-	-	-	3
221	-	-	17 074	-	-	7 597	32 680	-	7 431	25 249	17
279 761	703 342	172 569	91 935	306 494	396 060	27 262	-	-	-	-	1
279 982	703 342	172 569	109 009	306 494	396 060	34 859	32 680	-	7 431	25 249	2
-	-	-	-	-	-	-	-	-	-	-	3
221	-	-	17 074	-	-	7 597	32 680	-	7 431	25 249	18
279 761	703 342	172 569	91 935	306 494	396 060	27 262	-	-	-	-	1
279 982	703 342	172 569	109 009	306 494	396 060	34 859	32 680	-	7 431	25 249	2
-	-	-	-	-	-	-	-	-	-	-	3
-	-	-	-	-	-	-	-	-	-	-	19
-	-	-	-	-	-	-	-	-	-	-	1
-	-	-	-	-	-	-	-	-	-	-	2
-	-	-	-	-	-	-	-	-	-	-	3
78-	-	-	8 594-	-	-	-	24 621-	83-	22 115-	2 423-	20
265 162-	803 464-	191 658-	99 094-	251 148-	370 282-	16 517-	-	-	-	-	1
265 240-	803 464-	191 658-	107 688-	251 148-	370 282-	16 517-	24 621-	83-	22 115-	2 423-	2
-	-	-	-	-	-	-	-	-	-	-	3

## C. Ausgaben und Einnahmen nach Gebietskörperschaften,

103 UEBRIGE EINKÄUFEN UND AUSGABEN FÜR DEN GESAMTHAUSHALT

1000

NR.	ART DER AUSGABEN/EINKÄUFEN	INSGESAMT	BUND, LAF, ERP				LAEN		
			ZUSAMMEN	BUND	LASTENAUS- GLEICHSF.	ERP-SOND. VERMOEGEN	ZUSAMMEN	OHNE STADTSTAAT.	SCHLESWIG- HOLSTEIN
			1	2	3	4	5	6	7
01	PERSONALAUSGABEN								
	1 STAAT	1 334	-	-	-	-	1 334	1	-
	2 GEMEINDEN (GV.)	-	-	-	-	-	-	-	-
	3 ZUSAMMEN	1 334	-	-	-	-	1 334	1	-
02	UNTERHALTUNG V. UNBEW. VERMOEGEN								
	1 STAAT	-	-	-	-	-	-	-	-
	2 GEMEINDEN (GV.)	-	-	-	-	-	-	-	-
	3 ZUSAMMEN	-	-	-	-	-	-	-	-
03	ZUWEISUNGEN AN ZWECKVERBAENDE USW.								
	1 STAAT	-	-	-	-	-	-	-	-
	2 GEMEINDEN (GV.)	-	-	-	-	-	-	-	-
	3 ZUSAMMEN	-	-	-	-	-	-	-	-
04	UEBR. VERWALTUNGS- U. ZWECKAUSGABEN								
	1 STAAT	441 728	440 725	440 725	-	-	1 003	548	-
	2 GEMEINDEN (GV.)	-	-	-	-	-	-	-	-
	3 ZUSAMMEN	441 728	440 725	440 725	-	-	1 003	548	-
05	BAUTEN UND GROSSE INSTANDSETZUNGEN								
	1 STAAT	-	-	-	-	-	-	-	-
	2 GEMEINDEN (GV.)	-	-	-	-	-	-	-	-
	3 ZUSAMMEN	-	-	-	-	-	-	-	-
06	NEUANSCHAFFUNG V. BEW. VERMOEGEN								
	1 STAAT	-	-	-	-	-	-	-	-
	2 GEMEINDEN (GV.)	-	-	-	-	-	-	-	-
	3 ZUSAMMEN	-	-	-	-	-	-	-	-
07	ERWERB VON GRUNDVERMOEGEN								
	1 STAAT	-	-	-	-	-	-	-	-
	2 GEMEINDEN (GV.)	-	-	-	-	-	-	-	-
	3 ZUSAMMEN	-	-	-	-	-	-	-	-
08	GEMAEHRUNG VON DARLEHEN								
	1 STAAT	377	-	-	-	-	377	377	-
	2 GEMEINDEN (GV.)	-	-	-	-	-	-	-	-
	3 ZUSAMMEN	377	-	-	-	-	377	377	-
09	BETEILIGUNGEN								
	1 STAAT	-	-	-	-	-	-	-	-
	2 GEMEINDEN (GV.)	-	-	-	-	-	-	-	-
	3 ZUSAMMEN	-	-	-	-	-	-	-	-
10	UEBR. AUSGABEN D. VERMOEGENSBEWEGUNG								
	1 STAAT	-	-	-	-	-	-	-	-
	2 GEMEINDEN (GV.)	-	-	-	-	-	-	-	-
	3 ZUSAMMEN	-	-	-	-	-	-	-	-
11	UNMITTELBARE AUSGABEN								
	1 STAAT	443 439	440 725	440 725	-	-	2 714	926	-
	2 GEMEINDEN (GV.)	-	-	-	-	-	-	-	-
	3 ZUSAMMEN	443 439	440 725	440 725	-	-	2 714	926	-
12	ZAHLUNGEN AN BUND, LAF, ERP								
	1 STAAT	-	-	-	-	-	-	-	-
13	ZAHLUNGEN AN LAENDER								
	1 STAAT	50	-	-	-	-	50	-	-
	2 GEMEINDEN (GV.)	-	-	-	-	-	-	-	-
	3 ZUSAMMEN	50	-	-	-	-	50	-	-
14	ZAHLUNGEN AN GEMEINDEN (GV.)								
	1 STAAT	-	-	-	-	-	-	-	-
	2 GEMEINDEN (GV.)	-	-	-	-	-	-	-	-
	3 ZUSAMMEN	-	-	-	-	-	-	-	-
15	GEBUEHREN, ENTGELTE, STRAFEN								
	1 STAAT	-	-	-	-	-	-	-	-
	2 GEMEINDEN (GV.)	-	-	-	-	-	-	-	-
	3 ZUSAMMEN	-	-	-	-	-	-	-	-
16	UEBR. VERWALT.- U. BETRIEBSEINKUNFTEN								
	1 STAAT	165 303	163 433	8	163 425	-	1 870	1 228	-
	2 GEMEINDEN (GV.)	-	-	-	-	-	-	-	-
	3 ZUSAMMEN	165 303	163 433	8	163 425	-	1 870	1 228	-
17	EINKUNFTEN DER VERMOEGENSBEWEGUNG								
	1 STAAT	679	-	-	-	-	679	349	-
	2 GEMEINDEN (GV.)	-	-	-	-	-	-	-	-
	3 ZUSAMMEN	679	-	-	-	-	679	349	-
18	UNMITTELBARE EINKUNFTEN								
	1 STAAT	165 982	163 433	8	163 425	-	2 549	1 577	-
	2 GEMEINDEN (GV.)	-	-	-	-	-	-	-	-
	3 ZUSAMMEN	165 982	163 433	8	163 425	-	2 549	1 577	-
19	ZAHLUNGEN V. GEBIETSKOERPERSCHAFTEN								
	1 STAAT	1 888	-	-	-	-	1 888	1 188	-
	2 GEMEINDEN (GV.)	-	-	-	-	-	-	-	-
	3 ZUSAMMEN	1 888	-	-	-	-	1 888	1 188	-
20	NACHRICHTLICH NETTOAUSGABEN								
	1 STAAT	441 601-	440 725-	440 725-	-	-	876-	262	-
	2 GEMEINDEN (GV.)	-	-	-	-	-	-	-	-
	3 ZUSAMMEN	441 601-	440 725-	440 725-	-	-	876-	262	-

# Aufgabenbereichen und ausgewählten Ausgabe-/Einnahmearten

DM

UEBRIGE EINNAHMEN UND AUSGABEN FUER DEN GESAMTHAUSHALT 103

DER											NR.
NIEDER-SACHSEN	NORDRHEIN-WESTFALEN	HESSEN	RHEINLAND-PFALZ	BADEN-WUERTTEMBG.	BAYERN	SAARLAND	STADT-STAAATEN	HAMBURG	BREMEN	BERLIN (WEST)	
9	10	11	12	13	14	15	16	17	18	19	
-	1	-	-	-	-	-	1 333	612	721	-	01
-	-	-	-	-	-	-	-	-	-	-	1
-	1	-	-	-	-	-	1 333	612	721	-	2
-	-	-	-	-	-	-	-	-	-	-	3
-	-	-	-	-	-	-	-	-	-	-	02
-	-	-	-	-	-	-	-	-	-	-	1
-	-	-	-	-	-	-	-	-	-	-	2
-	-	-	-	-	-	-	-	-	-	-	3
-	-	-	-	-	-	-	-	-	-	-	03
-	-	-	-	-	-	-	-	-	-	-	1
-	-	-	-	-	-	-	-	-	-	-	2
-	-	-	-	-	-	-	-	-	-	-	3
-	-	-	-	-	-	-	-	-	-	-	04
15	146	1	17	-	369	-	455	362	93	-	1
-	-	-	-	-	-	-	-	-	-	-	2
15	146	1	17	-	369	-	455	362	93	-	3
-	-	-	-	-	-	-	-	-	-	-	05
-	-	-	-	-	-	-	-	-	-	-	1
-	-	-	-	-	-	-	-	-	-	-	2
-	-	-	-	-	-	-	-	-	-	-	3
-	-	-	-	-	-	-	-	-	-	-	06
-	-	-	-	-	-	-	-	-	-	-	1
-	-	-	-	-	-	-	-	-	-	-	2
-	-	-	-	-	-	-	-	-	-	-	3
-	-	-	-	-	-	-	-	-	-	-	07
-	-	-	-	-	-	-	-	-	-	-	1
-	-	-	-	-	-	-	-	-	-	-	2
-	-	-	-	-	-	-	-	-	-	-	3
-	-	-	-	-	-	377	-	-	-	-	08
-	-	-	-	-	-	-	-	-	-	-	1
-	-	-	-	-	377	-	-	-	-	-	2
-	-	-	-	-	-	-	-	-	-	-	3
-	-	-	-	-	-	-	-	-	-	-	09
-	-	-	-	-	-	-	-	-	-	-	1
-	-	-	-	-	-	-	-	-	-	-	2
-	-	-	-	-	-	-	-	-	-	-	3
-	-	-	-	-	-	-	-	-	-	-	10
-	-	-	-	-	-	-	-	-	-	-	1
-	-	-	-	-	-	-	-	-	-	-	2
-	-	-	-	-	-	-	-	-	-	-	3
15	147	1	17	-	746	-	1 788	974	814	-	11
-	-	-	-	-	-	-	-	-	-	-	1
15	147	1	17	-	746	-	1 788	974	814	-	2
-	-	-	-	-	-	-	-	-	-	-	3
-	-	-	-	-	-	-	-	-	-	-	12
-	-	-	-	-	-	-	-	-	-	-	1
-	-	-	-	-	-	-	50	-	50	-	13
-	-	-	-	-	-	-	-	-	-	-	1
-	-	-	-	-	-	-	50	-	50	-	2
-	-	-	-	-	-	-	-	-	-	-	3
-	-	-	-	-	-	-	-	-	-	-	14
-	-	-	-	-	-	-	-	-	-	-	1
-	-	-	-	-	-	-	-	-	-	-	2
-	-	-	-	-	-	-	-	-	-	-	3
-	-	-	-	-	-	-	-	-	-	-	15
-	-	-	-	-	-	-	-	-	-	-	1
-	-	-	-	-	-	-	-	-	-	-	2
-	-	-	-	-	-	-	-	-	-	-	3
2	990	-	-	-	236	-	642	407	235	-	16
-	-	-	-	-	-	-	-	-	-	-	1
2	990	-	-	-	236	-	642	407	235	-	2
-	-	-	-	-	-	-	-	-	-	-	3
-	-	-	-	-	349	-	330	330	-	-	17
-	-	-	-	-	-	-	-	-	-	-	1
-	-	-	-	-	349	-	330	330	-	-	2
-	-	-	-	-	-	-	-	-	-	-	3
2	990	-	-	-	585	-	972	737	235	-	18
-	-	-	-	-	-	-	-	-	-	-	1
2	990	-	-	-	585	-	972	737	235	-	2
-	-	-	-	-	-	-	-	-	-	-	3
-	-	36	-	-	1 152	-	700	700	-	-	19
-	-	-	-	-	-	-	-	-	-	-	1
-	-	36	-	-	1 152	-	700	700	-	-	2
-	-	-	-	-	-	-	-	-	-	-	3
15	147	35	17	-	406	-	1 138	274	864	-	20
-	-	-	-	-	-	-	-	-	-	-	1
15	147	35	17	-	406	-	1 138	274	864	-	2
-	-	-	-	-	-	-	-	-	-	-	3

## C. Ausgaben und Einnahmen nach Gebietskörperschaften,

1000

104 INSGESAMT

NR.	ART DER AUSGABEN/EINNAHMEN	INSGESAMT	BUND, LAF, ERP				LAEN		
			ZUSAMMEN	BUND	LASTENAUS- GLEICHSF.	ERP-SOND- VERMOEGEN	ZUSAMMEN	OHNE STADTSTAAT.	SCHLESWIG- HOLSTEIN
			1	2	3	4	5	6	7
01	PERSONAL AUSGABEN								
	1 STAAT	25 211 757	6 937 218	6 937 218	-	-	18 274 539	14 541 757	758 454
	2 GEMEINDEN (GV.)	9 248 164	-	-	-	-	9 248 164	9 248 164	393 824
	3 ZUSAMMEN	34 459 921	6 937 218	6 937 218	-	-	27 522 703	23 789 921	1 152 278
02	UNTERHALTUNG V. UNBEWEGL. VERMOEGEN								
	1 STAAT	1 337 140	550 329	550 329	-	-	786 811	583 929	37 787
	2 GEMEINDEN (GV.)	1 399 643	-	-	-	-	1 399 643	1 399 643	45 809
	3 ZUSAMMEN	2 736 783	550 329	550 329	-	-	2 186 454	1 983 572	83 596
03	ZUWEISUNGEN AN ZWECKVERBAENDE USW.								
	1 STAAT	17 475 165	14 477 224	14 477 224	-	-	2 997 941	2 630 911	221 127
	2 GEMEINDEN (GV.)	1 169 063	-	-	-	-	1 169 063	1 169 063	44 488
	3 ZUSAMMEN	18 644 228	14 477 224	14 477 224	-	-	4 167 004	3 799 974	265 615
04	UEBR. VERWALTUNGS- U. ZWECKAUSGABEN								
	1 STAAT	41 388 323	30 240 265	26 625 935	3 557 968	56 362	11 148 058	8 500 585	489 283
	2 GEMEINDEN (GV.)	9 252 823	-	-	-	-	9 252 823	9 252 823	364 395
	3 ZUSAMMEN	50 641 146	30 240 265	26 625 935	3 557 968	56 362	20 400 881	17 753 408	853 678
05	BAUTEN UND GROSSE INSTANDSETZUNGEN								
	1 STAAT	7 718 250	4 215 176	4 215 176	-	-	3 503 074	2 334 971	85 416
	2 GEMEINDEN (GV.)	12 354 458	-	-	-	-	12 354 458	12 354 458	418 884
	3 ZUSAMMEN	20 072 708	4 215 176	4 215 176	-	-	15 857 532	14 689 429	504 300
06	NEUANSCHAFFUNG V. BEWEGL. VERMOEGEN								
	1 STAAT	869 066	294 063	294 063	-	-	575 003	421 418	17 312
	2 GEMEINDEN (GV.)	874 141	-	-	-	-	874 141	874 141	33 519
	3 ZUSAMMEN	1 743 207	294 063	294 063	-	-	1 449 144	1 295 559	50 831
07	ERWERB VON GRUNDVERMOEGEN								
	1 STAAT	891 172	286 035	286 035	-	-	605 137	380 947	5 054
	2 GEMEINDEN (GV.)	1 789 174	-	-	-	-	1 789 174	1 789 174	56 043
	3 ZUSAMMEN	2 680 346	286 035	286 035	-	-	2 394 311	2 170 121	61 097
08	GEWAHRUNG VON DARLEHEN								
	1 STAAT	7 991 501	3 588 963	1 998 587	337 466	1 252 910	4 402 538	3 585 498	80 619
	2 GEMEINDEN (GV.)	1 464 306	-	-	-	-	1 464 306	1 464 306	64 375
	3 ZUSAMMEN	9 455 807	3 588 963	1 998 587	337 466	1 252 910	5 866 844	5 049 804	144 994
09	BETEILIGUNGEN								
	1 STAAT	711 615	596 746	596 746	-	-	114 869	60 265	161
	2 GEMEINDEN (GV.)	442 106	-	-	-	-	442 106	442 106	11 151
	3 ZUSAMMEN	1 153 721	596 746	596 746	-	-	556 975	502 371	11 312
10	UEBR. AUSGABEN D. VERMOEGENSBEWEGUNG								
	1 STAAT	2 571 143	1 986 015	1 532 183	360 449	93 383	585 128	405 435	36 530
	2 GEMEINDEN (GV.)	3 916 406	-	-	-	-	3 916 406	3 916 406	213 180
	3 ZUSAMMEN	6 487 549	1 986 015	1 532 183	360 449	93 383	4 501 534	4 321 841	249 710
11	UNMITTELBARE AUSGABEN								
	1 STAAT	106 165 132	63 172 034	57 513 496	4 255 883	1 402 655	42 993 098	33 445 716	1 731 743
	2 GEMEINDEN (GV.)	41 910 284	-	-	-	-	41 910 284	41 910 284	1 645 668
	3 ZUSAMMEN	148 075 416	63 172 034	57 513 496	4 255 883	1 402 655	84 903 382	75 356 000	3 377 411
12	ZAHLUNGEN AN BUND, LAF, ERP								
	1 STAAT	2 253 506	406 473	403 012	-	3 461	1 847 033	1 634 062	70 839
13	ZAHLUNGEN AN LAENDER								
	1 STAAT	10 294 619	8 619 006	8 575 546	13 061	30 399	1 675 613	1 347 305	6 113
	2 GEMEINDEN (GV.)	1 102 986	-	-	-	-	1 102 986	1 102 986	50 916
	3 ZUSAMMEN	11 397 605	8 619 006	8 575 546	13 061	30 399	2 778 599	2 450 291	57 029
14	ZAHLUNGEN AN GEMEINDEN (GV.)								
	1 STAAT	11 335 082	1 012 838	993 495	19 343	-	10 322 244	10 319 289	390 504
	2 GEMEINDEN (GV.)	3 774 981	-	-	-	-	3 774 981	3 774 981	143 179
	3 ZUSAMMEN	15 110 063	1 012 838	993 495	19 343	-	14 097 225	14 094 270	533 683
15	GEBUEHREN, ENTGELTE, STRAFEN								
	1 STAAT	97 465 366	60 950 591	59 288 960	1 661 375	256	36 514 775	31 114 250	1 030 536
	2 GEMEINDEN (GV.)	18 251 989	-	-	-	-	18 251 989	18 251 989	698 786
	3 ZUSAMMEN	115 717 355	60 950 591	59 288 960	1 661 375	256	54 766 764	49 366 239	1 729 322
16	UEBR. VERWALT.- U. BETRIEBSEINNAHMEN								
	1 STAAT	6 271 666	3 349 650	2 852 897	198 613	298 140	2 922 016	2 257 951	85 065
	2 GEMEINDEN (GV.)	4 154 512	-	-	-	-	4 154 512	4 154 512	149 121
	3 ZUSAMMEN	10 426 178	3 349 650	2 852 897	198 613	298 140	7 076 528	6 412 463	234 186
17	EINNAHMEN DER VERMOEGENSBEWEGUNG								
	1 STAAT	10 519 901	5 903 700	4 121 761	706 993	1 074 946	4 616 201	3 714 374	237 318
	2 GEMEINDEN (GV.)	9 122 064	-	-	-	-	9 122 064	9 122 064	377 178
	3 ZUSAMMEN	19 641 965	5 903 700	4 121 761	706 993	1 074 946	13 738 265	12 836 438	614 496
18	UNMITTELBARE EINNAHMEN								
	1 STAAT	114 256 933	70 203 941	66 263 618	2 566 981	1 373 342	44 052 992	37 086 575	1 352 919
	2 GEMEINDEN (GV.)	31 528 565	-	-	-	-	31 528 565	31 528 565	1 225 085
	3 ZUSAMMEN	145 785 498	70 203 941	66 263 618	2 566 981	1 373 342	75 581 557	68 615 140	2 578 004
19	ZAHLUNGEN V. GEBIETSKOERPERSCHAFTEN								
	1 STAAT	13 854 110	2 169 045	494 422	1 611 450	63 173	11 685 065	8 558 777	852 447
	2 GEMEINDEN (GV.)	15 200 157	-	-	-	-	15 200 157	15 200 157	601 932
	3 ZUSAMMEN	29 054 267	2 169 045	494 422	1 611 450	63 173	26 885 222	23 758 934	1 454 379
20	NACHRICHTLICH NETTO AUSGABEN								
	1 STAAT	116 194 229	71 041 306	66 991 127	2 676 837	1 373 342	45 152 923	38 187 595	1 346 752
	2 GEMEINDEN (GV.)	31 588 094	-	-	-	-	31 588 094	31 588 094	1 237 831
	3 ZUSAMMEN	147 782 323	71 041 306	66 991 127	2 676 837	1 373 342	76 741 017	69 775 689	2 584 583

# Aufgabenbereichen und ausgewählten Ausgabe-/ Einnahmearten

DM

INSGESAMT 104

DER											NR.
NIEDER- SACHSEN	NORDRHEIN- WESTFALEN	HESSEN	RHEINLAND- PFA LZ	BADEN- WUERTTE MBG.	BAYERN	SAARLAND	STADT- STAATEN	HAMBURG	BREMEN	BERLIN (WEST)	
9	10	11	12	13	14	15	16	17	18	19	
2 064 372	3 871 061	1 521 764	974 036	2 445 717	2 548 113	358 240	3 732 782	1 343 248	435 379	1 954 155	01
931 768	3 117 860	1 007 235	495 283	1 453 418	1 675 814	172 962	-	-	-	-	1
2 996 140	6 988 921	2 528 999	1 469 319	3 899 135	4 223 927	531 202	3 732 782	1 343 248	435 379	1 954 155	2
99 916	36 786	53 548	67 047	101 550	166 719	20 576	202 882	72 408	17 616	112 858	02
156 009	495 074	122 646	84 452	247 478	228 439	19 736	-	-	-	-	1
255 925	531 860	176 194	151 499	349 028	395 158	40 312	202 882	72 408	17 616	112 858	2
533 637	594 177	258 424	195 448	375 997	393 251	58 850	367 030	160 493	32 519	174 018	03
157 554	407 555	132 146	92 936	141 996	181 994	10 394	-	-	-	-	1
691 191	1 001 732	390 570	288 384	517 993	575 245	69 244	367 030	160 493	32 519	174 018	2
1 128 406	2 117 705	817 543	778 089	1 225 281	1 765 705	178 573	2 647 473	708 222	310 704	1 628 547	04
1 097 843	3 068 613	1 037 081	465 832	1 559 671	1 511 624	147 764	-	-	-	-	1
2 226 249	5 186 318	1 854 624	1 243 921	2 784 952	3 277 329	326 337	2 647 473	708 222	310 704	1 628 547	2
273 878	409 312	313 182	191 050	603 567	403 221	55 345	1 168 103	523 733	179 387	464 983	05
1 332 770	3 509 414	1 399 779	842 988	2 365 907	2 283 135	201 581	-	-	-	-	1
1 606 648	3 918 726	1 712 961	1 034 038	2 969 474	2 686 356	256 926	1 168 103	523 733	179 387	464 983	2
31 711	109 980	50 665	29 335	107 417	62 555	12 443	153 585	74 627	16 156	62 802	06
109 315	280 429	97 824	42 239	134 446	164 879	11 490	-	-	-	-	1
141 026	390 409	148 489	71 574	241 863	227 434	23 933	153 585	74 627	16 156	62 802	2
25 780	101 532	32 782	13 508	119 643	79 262	3 386	224 190	83 888	38 078	102 224	07
255 321	622 963	166 026	112 633	293 833	260 342	22 013	-	-	-	-	1
281 101	724 495	198 808	126 141	413 476	339 604	25 399	224 190	83 888	38 078	102 224	2
549 942	1 464 204	454 264	169 672	294 287	505 035	67 475	817 040	335 927	39 054	442 059	08
195 421	445 432	145 013	110 105	218 497	218 497	10 639	-	-	-	-	1
745 363	1 909 636	599 277	279 777	512 784	779 859	78 114	817 040	335 927	39 054	442 059	2
968	8 818	14 339	7 055	20 652	1 771	6 501	54 604	15 209	5 440	33 955	09
46 950	151 792	44 465	32 310	52 359	102 884	195	-	-	-	-	1
47 918	160 610	58 804	39 365	73 011	104 655	6 696	54 604	15 209	5 440	33 955	2
69 520	63 573	24 415	27 569	49 316	111 916	22 596	179 693	49 311	83 668	46 714	10
519 176	1 331 049	367 580	199 050	560 136	684 456	41 779	-	-	-	-	1
588 696	1 394 622	391 995	226 619	609 452	796 372	64 375	179 693	49 311	83 668	46 714	2
4 778 130	8 777 148	3 540 926	2 452 809	5 343 427	6 037 548	783 985	9 547 382	3 367 066	1 158 001	5 022 315	11
4 802 127	13 430 181	4 519 795	2 477 828	7 027 741	7 368 391	638 553	-	-	-	-	1
9 580 257	22 207 329	8 060 721	4 930 637	12 371 168	13 405 939	1 422 538	9 547 382	3 367 066	1 158 001	5 022 315	2
191 442	586 636	146 033	71 982	302 318	244 915	19 897	212 971	87 230	33 623	92 118	0
2 205	541 091	387 739	4 107	389 714	14 882	1 454	328 308	328 078	112	118	13
69 836	454 450	125 200	57 655	241 863	48 415	54 651	-	-	-	-	1
72 041	995 541	512 939	61 762	631 577	63 297	56 105	328 308	328 078	112	118	2
1 054 058	3 732 162	991 001	535 718	1 698 200	1 675 611	242 035	2 955	2 165	93	697	14
536 048	1 203 962	353 418	179 489	683 814	613 255	61 816	-	-	-	-	1
1 590 106	4 936 124	1 344 419	715 207	2 382 014	2 288 866	303 851	2 955	2 165	93	697	2
3 174 110	10 485 958	3 541 907	1 570 818	5 490 349	5 343 294	477 278	5 400 525	2 815 826	848 142	1 736 557	15
2 086 546	5 884 915	2 034 977	1 003 592	3 031 074	3 281 949	230 150	-	-	-	-	1
5 260 656	16 370 873	5 576 884	2 574 410	8 521 423	8 625 243	707 428	5 400 525	2 815 826	848 142	1 736 557	2
298 436	426 512	277 274	157 562	377 682	591 591	43 829	664 065	274 646	136 956	252 463	16
408 332	1 154 964	422 447	310 088	908 018	733 109	68 433	-	-	-	-	1
706 768	1 581 476	699 721	467 650	1 285 700	1 324 700	112 262	664 065	274 646	136 956	252 463	2
910 492	369 405	627 307	275 598	730 997	389 575	173 682	901 827	380 381	155 405	366 041	17
1 150 073	2 651 913	1 207 915	678 188	1 442 834	1 474 381	139 582	-	-	-	-	1
2 060 565	3 021 318	1 835 222	953 786	2 173 831	1 863 956	313 264	901 827	380 381	155 405	366 041	2
4 383 038	11 281 875	4 446 488	2 003 978	6 599 028	6 324 460	694 789	6 966 417	3 470 853	1 140 503	2 355 061	18
3 644 951	9 691 792	3 665 339	1 991 868	5 381 926	5 489 439	438 165	-	-	-	-	1
8 027 989	20 973 667	8 111 827	3 995 846	11 980 954	11 813 899	1 132 954	6 966 417	3 470 853	1 140 503	2 355 061	2
1 554 464	1 849 670	617 793	973 724	962 292	1 396 215	352 172	3 126 288	266 506	78 999	2 780 783	19
1 776 360	5 352 341	1 371 858	768 488	2 541 803	2 466 849	320 526	-	-	-	-	1
3 330 824	7 202 011	1 989 651	1 742 212	3 504 095	3 863 064	672 698	3 126 288	266 506	78 999	2 780 783	2
4 471 371-	11 787 367-	4 447 906-	2 090 892-	6 771 367-	6 576 741-	695 199-	6 965 328-	3 518 033-	1 112 830-	2 334 465-	20
3 631 651-	9 736 252-	3 626 555-	1 946 484-	5 411 615-	5 553 212-	434 494-	-	-	-	-	1
8 103 022-	21 523 619-	8 074 461-	4 037 376-	12 182 982-	12 139 953-	1 129 693-	6 965 328-	3 518 033-	1 112 830-	2 334 465-	2



D. Steuern nach Arten  
1 000

Lfd. Nr.	Steuerart	Steuereinnahmen insgesamt		Steuer		
		1966 <sup>1)</sup>	1965	Schleswig-Holstein	Niedersachsen	Nordrhein-Westfalen
<b>Gemeinschaftliche Steuern vom Einkommen</b>						
1	Lohnsteuer .....	19 054 790	(16 738 006)	523 568	1 571 203	5 306 326
2	Veranlagte Einkommensteuer .....	16 074 672	(14 798 422)	501 822	1 313 591	4 565 248
3	Nichtveranlagte Einkommensteuer vom Ertrag .....	1 455 565	( 1 350 714)	12 137	66 686	476 056
4	Körperschaftsteuer .....	7 687 083	( 8 169 830)	127 338	749 400	2 580 301
5	Einkommen- und Körperschaftsteuer zusammen ..	44 272 110	41 057 756 <sup>2)</sup>	1 164 865	3 700 880	12 927 931
6	Bundesanteil .....	17 266 123	16 013 003 <sup>3)</sup>	454 298	1 443 343	5 041 893
7	Länderanteil .....	27 005 987	25 044 753	710 567	2 257 537	7 886 038
8	<b>Bundessteuern</b> .....	<b>44 989 251</b>	<b>43 017 633</b>	<b>1 414 551</b>	<b>3 572 937</b>	<b>12 309 649</b>
9	Umsatzsteuer <sup>3)</sup> .....	22 415 251	21 567 786	580 936	1 927 239	7 140 902
10	Umsatzausgleichsteuer .....	2 648 958	2 651 314	56 697	110 057	836 284
11	Beförderungsteuer .....	924 593	883 954	17 124	49 411	593 669
12	Zölle <sup>3)</sup> .....	2 779 642	2 898 234	84 886	116 329	782 796
13	Tabaksteuer .....	4 981 656	4 696 902	410 629	329 278	78 543
14	Kaffeesteuer .....	947 761	954 416	38 586	28 317	133 264
15	Teesteuer .....	33 153	31 608	392	7 728	5 302
16	Zuckersteuer .....	114 516	115 528	3 567	28 154	38 756
17	Aus dem Branntweinmonopol .....	1 779 208	1 508 140 <sup>4)</sup>	120 900	190 269	421 057
18	Schaumweinsteuer .....	187 872	135 313	169	587	3 323
19	Zündwarensteuer .....	10 006	10 273	2 145	892	3 062
20	Aus dem Zündwarenmonopol .....	15 452	14 959 <sup>5)</sup>	-	-	-
21	Leuchtmittelsteuer .....	68 868	67 246	161	2 886	28 325
22	Mineralölsteuer .....	8 016 376	7 427 997	98 271	760 211	2 233 993
23	Notopfer Berlin .....	16 914	5 617	88	487	2 246
24	Sonstige Bundessteuern <sup>6)</sup> .....	49 025	48 346	1	21 091	8 127
25	<b>Landessteuern</b> .....	<b>7 863 447</b>	<b>7 321 574</b>	<b>206 708</b>	<b>656 806</b>	<b>2 184 916</b>
26	Biersteuer .....	1 031 798	979 147	8 652	55 576	281 030
27	Vermögensteuer .....	1 994 238	1 880 360	35 052	147 916	625 763
28	Erbschaftsteuer .....	328 326	316 875	7 281	19 011	97 391
29	Gründerwerbsteuer .....	311 383	292 597	17 546	30 477	67 334
30	Kapitalverkehrsteuer .....	225 956	216 928	2 217	12 326	81 682
31	Gesellschaftsteuer .....	186 153	176 760	1 843	10 876	70 425
32	Wertpapiersteuer .....	238	1 275	-	-	-
33	Börsenumsatzsteuer .....	39 564	38 893	374	1 450	11 257
34	Kraftfahrzeugsteuer einschl. Zuschlag .....	2 853 098	2 624 079	106 022	298 137	723 141
35	Versicherungsteuer .....	432 501	386 313	7 449	29 709	115 504
36	Rennwett- und Lotteriesteuer .....	439 692	398 823	14 649	39 680	128 617
37	Totalisatorsteuer .....	25 511	23 229	2	479	13 384
38	Andere Rennwettsteuer .....	14 981	14 707	136	1 697	6 252
39	Lotteriesteuer .....	368 428	321 775	13 193	37 504	98 689
40	Sportwettsteuer .....	30 772	39 112	1 318	-	10 292
41	Wechselsteuer .....	174 786	161 693	5 631	15 404	51 847
42	Feuerschutzsteuer .....	71 298	64 555	2 209	8 474	12 607
43	Sonstige Abgaben .....	372	204	-	96	-
44	<b>Gemeindesteuern</b> .....	<b>14 029 350</b>	<b>13 101 290</b>	<b>418 067</b>	<b>1 355 558</b>	<b>3 948 095</b>
45	Grundsteuer A .....	431 552	430 181	28 960	84 392	36 169
46	Grundsteuer B (einschl. Baulandsteuer) .....	1 799 444	1 686 611	64 102	180 010	488 714
47	Gewerbesteuer (einschl. Lohnsummensteuer) .....	11 091 243	10 308 556	300 601	1 021 628	3 276 481
48	Zuschlag zur Grunderwerbsteuer .....	419 544	390 002	10 657	40 486	89 402
49	Schankerlaubnissteuer .....	29 168	26 820	1 434	5 158	15 562
50	Gemeindegetränkesteuer .....	95 252	90 495	6 469	5 027	311
51	Vergnügungsteuer .....	97 829	107 116	2 066	12 627	28 487
52	Hundesteuer .....	49 154	46 261	2 314	5 404	11 639
53	Sonstige Gemeindesteuern .....	16 164	15 248	1 464	826	1 952
54	<b>Lastenausgleichsabgaben</b> .....	<b>1 531 792</b>	<b>1 661 375 <sup>2)</sup></b>	<b>65 278</b>	<b>190 422</b>	<b>575 067</b>
55	Vermögensabgabe .....	1 266 382	1 325 114	43 270	145 299	470 111
56	Hypothekengewinnabgabe .....	191 407	255 411	20 147	37 778	65 147
57	Kreditgewinnabgabe .....	74 003	79 093	1 861	7 345	39 809
58	Gemeinschaftshilfeabgabe (Saarland) .....	.	1 757	-	-	-
59	Steueraufkommen .....	.	.	3 269 469	9 476 603	31 945 658
<b>Steuereinnahmen</b>						
60	<b>Bund</b> .....	<b>62 255 374</b>	<b>59 030 636</b>	-	-	-
61	<b>Lastenausgleichsfonds</b> .....	<b>1 531 792</b>	<b>1 661 375</b>	-	-	-
62	<b>Länder</b> .....	<b>36 259 327</b>	<b>33 658 729</b>	<b>917 275</b>	<b>2 914 343</b>	<b>10 070 954</b>
63	<b>Gemeinden (Gv.)</b> .....	<b>12 639 458</b>	<b>11 808 888</b>	<b>418 067</b>	<b>1 355 558</b>	<b>3 948 095</b>

1) Kassenmäßige Steuereinnahmen. — 2) Abweichungen von der Aufgliederung nach Ländern infolge zeitlicher Überschneidungen. — 3) Einschl. buchmäßige Einfuhrabgaben für Regierungskäufe Beträge. — 4) Vorwiegend Salz-, Essigsäure-, Spielkarten- und Süßstoffsteuer, die zwecks Wahrung des Steuergeheimnisses zusammen gefaßt sind.

und Gebietskörperschaften

DM

aufkommen 1965 nach Ländern

Hessen	Rheinland-Pfalz	Baden-Württemberg	Bayern	Saarland	Hamburg	Bremen	Berlin (West)	Lfd. Nr.
1 705 912	712 346	2 612 121	2 411 516	271 950	1 068 079	302 976	252 009	1
1 211 499	696 068	2 476 821	2 535 524	128 171	772 720	233 776	363 182	2
245 387	62 672	161 714	119 290	10 713	123 351	14 127	58 581	3
1 203 555	353 645	1 421 466	968 347	82 069	440 473	88 184	155 052	4
4 366 353	1 824 731	6 672 122	6 034 677	492 903	2 404 623	639 063	828 824	5
1 702 878	711 645	2 602 128	2 353 524	192 232	927 803	249 234	323 241	6
2 663 475	1 113 086	4 069 994	3 681 153	300 671	1 466 820	389 829	505 583	7
<b>2 651 942</b>	<b>2 044 636</b>	<b>5 089 736</b>	<b>5 222 243</b>	<b>470 893</b>	<b>6 294 412</b>	<b>1 211 623</b>	<b>2 711 322</b>	8
1 958 242	1 005 110	3 414 085	3 281 323	287 552	993 929	251 297	725 272	9
171 654	251 338	325 307	250 904	69 293	428 025	109 890	41 866	10
30 987	24 678	58 329	71 398	5 573	15 047	6 083	11 657	11
200 109	294 822	339 054	299 036	19 582	540 911	164 877	55 832	12
18 807	150 542	333 272	762 215	16 198	786 312	255 157	1 555 948	13
11 591	36 730	19 152	33 056	5 600	305 541	310 523	32 056	14
5 408	167	421	644	1	8 079	3 254	212	15
4 944	6 866	7 263	20 928	2 212	905	266	1 668	16
82 030	169 126	73 562	65 941	18 319	77 738	49 605	232 761	17
52 444	61 636	4 861	3 923	7 850	382	14	125	18
171	567	2 137	1 055	244	1	-	-	19
-	-	-	-	-	-	-	-	20
1 356	476	1 140	20 665	420	359	144	11 313	21
113 379	42 495	502 404	400 772	37 590	3 136 101	60 333	42 447	22
510	62	81	878	-	1 070	123	71	23
310	21	8 668	9 510	458	12	56	96	24
<b>704 451</b>	<b>334 705</b>	<b>1 036 813</b>	<b>1 270 171</b>	<b>125 604</b>	<b>426 205</b>	<b>119 034</b>	<b>256 161</b>	25
77 079	56 037	135 693	264 324	20 648	29 157	19 061	31 890	26
202 120	65 828	255 173	271 850	34 996	136 257	29 356	76 049	27
24 463	6 519	43 810	54 016	1 577	32 129	12 788	17 890	28
28 948	-	45 131	58 612	5 515	19 747	5 455	13 832	29
33 812	12 778	22 502	23 091	1 912	19 043	2 887	4 678	30
26 045	11 456	16 885	17 274	1 710	15 121	2 224	2 901	31
1	-	1 267	-	-	7	-	-	32
7 766	1 322	4 350	5 817	202	3 915	663	1 777	33
238 181	159 379	404 085	445 710	46 760	95 906	33 564	73 194	34
37 281	3 985	49 184	70 770	3 515	51 943	6 248	10 725	35
35 077	20 301	44 991	50 505	7 433	28 401	5 178	23 991	36
657	-	846	4 697	0	2 985	29	150	37
1 473	79	736	758	0	1 730	158	1 688	38
29 493	20 222	38 039	40 609	6 777	10 105	4 991	22 153	39
3 454	-	5 370	4 441	656	13 581	-	-	40
21 104	6 531	22 984	18 344	2 539	10 961	3 816	2 532	41
6 386	3 351	13 247	12 985	624	2 661	681	1 330	42
-	4	13	36	85	-	-	50	43
<b>1 281 886</b>	<b>689 965</b>	<b>1 979 033</b>	<b>1 985 647</b>	<b>150 637</b>	<b>550 645</b>	<b>202 398</b>	<b>539 359</b>	44
40 279	38 251	78 429	119 651	2 657	876	325	192	45
138 688	88 782	216 203	270 481	24 383	61 605	26 636	127 007	46
1 031 973	506 736	1 598 291	1 448 096	113 720	481 062	161 615	368 353	47
38 553	41 214	58 647	78 119	7 485	-	6 993	18 446	48
761	2 750	3	1 026	-	-	76	50	49
13 859	1 228	6 714	40 405	-	6	4 567	12 531	50
12 079	6 231	12 609	19 223	1 713	4 624	1 700	5 757	51
4 852	3 597	5 718	4 736	615	2 472	486	4 428	52
842	1 176	2 419	3 910	64	-	-	2 595	53
<b>139 907</b>	<b>70 258</b>	<b>227 918</b>	<b>243 963</b>	<b>1 757</b>	<b>73 299</b>	<b>19 080</b>	<b>54 340</b>	54
113 195	62 463	200 846	192 391	-	58 224	12 202	27 113	55
22 711	5 768	20 040	40 970	-	11 480	5 027	26 257	56
4 001	2 027	7 032	10 602	-	3 595	1 851	970	57
-	-	-	-	1 757	-	-	-	58
9 144 539	4 964 295	15 005 622	14 756 701	1 241 794	9 749 184	2 191 198	4 390 006	59
-	-	-	-	-	-	-	-	60
-	-	-	-	-	-	-	-	61
<b>3 367 926</b>	<b>1 447 791</b>	<b>5 106 807</b>	<b>4 951 324</b>	<b>426 275</b>	<b>2 443 670</b>	<b>711 261</b>	<b>1 301 103</b>	62
<b>1 281 886</b>	<b>689 965</b>	<b>1 979 033</b>	<b>1 985 647</b>	<b>150 637</b>	<b>-</b>	<b>-</b>	<b>-</b>	63

im Ausland (1966 = 235,5, 1965 = 655,9 Mill. DM). — 4) Einschl. Gewinnabführung der Bundesmonopolverwaltung an die Bundeshauptkasse. — 5) Nicht über die Kassen der Länder geleitet

**E. Sondertabelle**  
**Ausgaben und Einnahmen des Erwerbsvermögens nach Arten, Erträge nach Gebietskörperschaften**  
**1 000 DM**

Ausgaben/Einnahmen	Wirtschaftsunternehmen						All-gemeines Kapitalvermögen	All-gemeines Grundvermögen	Sondervermögen	Insgesamt
	Ver-sorgungs- unter- nehmen	Verkehrs- unter- nehmen	Kombinierte Ver-sorgungs- u. Verkehrs- unter- nehmen	Land- und forstwirt- schaftliche Unter- nehmen	Sonstige Wirt- schafts- unter- nehmen	zusammen				
<b>Ausgaben</b>										
Personalausgaben . . . . .	33 585	1 724	—	312 944	24 808	365 654 <sup>1)</sup>	—	69 674	187	435 515
Übrige Verwaltungs- und Zweckausgaben . . . . .	234 320	2 969 788	19 685	644 258	283 353	4 134 647 <sup>2)</sup>	75 993	451 398	26 490	4 688 528
Bauten und große Instandsetzungen . . . . .	498 622	190 562	14 333	94 810	106 234	904 561	21	151 950	6 111	1 062 643
Neuanschaffung von beweglichem Vermögen . . . . .	13 109	24 746	—	5 598	7 051	50 504	—	2 611	363	53 478
Erwerb von Grundvermögen . . . . .	3 673	3 632	—	84 260	8 986	100 551	2 418	1 265 191	558	1 368 718
Gewährung von Darlehen . . . . .	361 113	87 757	406 285	2 837	32 635	890 627	9 444	7 807	18 231	926 109
Beteiligungen . . . . .	133 349	133 581	141 301	582	32 224	441 037	484 376 <sup>4)</sup>	14 513	—	939 926
Zuführungen an Kapitalvermögen . . . . .	—	—	—	3 476	6 934	10 410	136 039	3 924	28	150 401
Zuweisungen an Gebietskörperschaften . . . . .	552	1 297	—	1 411	31	20 048 <sup>3)</sup>	7 041	345	2 160	29 594
<b>Zusammen . . . . .</b>	<b>1 278 323</b>	<b>3 413 087</b>	<b>581 604</b>	<b>1 150 176</b>	<b>502 256</b>	<b>6 918 039</b>	<b>715 332</b>	<b>1 967 413</b>	<b>54 128</b>	<b>9 654 912</b>
Außerdem:										
Versorgung . . . . .	—	—	—	—	—	7 407	—	12 028	14 684	34 119
Zinsen . . . . .	92 192	9 969	49 282	2 941	17 144	171 528	6 877	119 565	1 330	299 300
Tilgung . . . . .	124 602	18 026	30 260	3 200	16 796	192 884	506 530 <sup>5)</sup>	155 776	1 345	856 535
Zuführungen an Rücklagen . . . . .	98 704	31 218	13 551	11 750	14 627	169 850	—	256 337	56 564	482 751
<b>Zusammen . . . . .</b>	<b>315 498</b>	<b>59 213</b>	<b>93 093</b>	<b>17 891</b>	<b>48 567</b>	<b>541 669</b>	<b>513 407</b>	<b>543 706</b>	<b>73 923</b>	<b>1 672 705</b>
<b>Ausgaben insgesamt . . . . .</b>	<b>1 593 821</b>	<b>3 472 300</b>	<b>674 697</b>	<b>1 168 067</b>	<b>550 823</b>	<b>7 459 708</b>	<b>1 228 739</b>	<b>2 511 119</b>	<b>128 051</b>	<b>11 327 617</b>
davon entfallen auf:										
Bund . . . . .	310	2 905 638	—	12 469	190 997	3 109 414	1 031 749	117 204	—	4 258 367
ERP-Sondervermögen . . . . .	—	—	—	—	—	—	90 908	—	—	90 908
Länder . . . . .	45 716	267 444	—	759 480	55 508	1 128 148	10 795	373 134	1 480	1 513 557
Gemeinden (Gv.) . . . . .	1 547 795	299 218	674 697	396 118	304 318	3 222 146	95 287	2 020 781	126 571	5 464 785
<b>Einnahmen</b>										
Gebühren, Konzessionsabgaben, Verwaltungs- kostenbeiträge usw. . . . .	425 909	16 100	192 394	660	5 835	761 031 <sup>6)</sup>	—	11 145	56 287	828 463
Zinsen . . . . .	234 036	9 982	62 873	881	22 074	338 762	430 613	23 416	35 535	828 326
Übrige Verwaltungs- und Betriebseinnahmen . . . . .	501 941	298 974	13 593	1 186 873	597 323	2 440 710 <sup>7)</sup>	20 550	891 808	13 385	3 366 453
Entnahmen aus Kapitalvermögen . . . . .	—	2 295	—	2 955	351 764	357 014	827 750	23 414	48	1 208 226
Erlöse aus Vermögensveräußerungen . . . . .	12 235	1 023	—	90 165	2 510	105 933	79	622 335	289	728 636
Rückflüsse von Darlehen . . . . .	87 488	7 908	33 489	751	4 034	133 670	1 017 452	14 426	4 664	1 170 212
Zuweisungen von Gebietskörperschaften . . . . .	120 654	41 160	790	10 109	9 929	211 587 <sup>6)</sup>	44 585	42 366	184	298 722
<b>Zusammen . . . . .</b>	<b>1 382 263</b>	<b>377 442</b>	<b>303 139</b>	<b>1 292 394</b>	<b>993 469</b>	<b>4 348 707</b>	<b>2 341 029</b>	<b>1 628 910</b>	<b>110 392</b>	<b>8 429 038</b>
Außerdem:										
Schuldenaufnahmen										
aus Kreditmarktmitteln . . . . .	641 429	83 807	510 124	5 438	60 361	1 301 159	489 476 <sup>4)</sup>	320 076	7 044	2 117 755
innere Darlehen . . . . .	13 424	3 438	2 720	387	5 362	25 331	1 154	69 515	32	96 032
bei Gebietskörperschaften . . . . .	15 318	5 517	1 773	627	2 395	25 630	—	29 115	4 708	59 453
Entnahmen aus Rücklagen . . . . .	47 818	59 057	16 549	7 400	11 910	142 734	—	191 237	7 841	341 812
<b>Zusammen . . . . .</b>	<b>717 989</b>	<b>151 819</b>	<b>531 166</b>	<b>13 852</b>	<b>80 028</b>	<b>1 494 854</b>	<b>490 630</b>	<b>609 943</b>	<b>19 625</b>	<b>2 615 052</b>
<b>Einnahmen insgesamt . . . . .</b>	<b>2 100 252</b>	<b>529 261</b>	<b>834 305</b>	<b>1 306 246</b>	<b>1 073 497</b>	<b>5 843 561</b>	<b>2 831 659</b>	<b>2 238 853</b>	<b>130 017</b>	<b>11 044 090</b>
Davon entfallen auf:										
Bund . . . . .	894	279 479	—	12 693	725 907	1 018 973	1 117 538	310 673	—	2 447 184
ERP-Sondervermögen . . . . .	—	—	—	—	1 905	1 905	1 319 476	—	—	1 321 381
Länder (ohne Stadtstaaten) . . . . .	154 283	18 952	—	819 878	71 648	1 064 761	263 273	302 833	812	1 631 679
Gemeinden (Gv.) . . . . .	1 945 075	230 830	834 305	473 675	274 037	3 757 922	131 372	1 625 347	129 205	5 643 846

**In die Berechnung der Überschüsse/Fehlbeiträge des Erwerbsvermögens einbezogene Rechnungsposten**

<b>Einnahmen . . . . .</b>	<b>1 148 344</b>	<b>326 102</b>	<b>268 860</b>	<b>1 195 233</b>	<b>624 370</b>	<b>3 562 909</b>	<b>457 851</b>	<b>925 739</b>	<b>764</b>	<b>4 947 263</b>
<b>Ausgaben . . . . .</b>	<b>350 840</b>	<b>2 976 511</b>	<b>68 790</b>	<b>958 013</b>	<b>325 009</b>	<b>4 679 163</b>	<b>95 819</b>	<b>780 794</b>	<b>1 452</b>	<b>5 557 228</b>
<b>Mehreinnahmen (+) bzw. Mehrausgaben (-) . . . . .</b>	<b>+ 797 504</b>	<b>-2 650 409</b>	<b>+200 070</b>	<b>+ 237 220</b>	<b>+ 299 361</b>	<b>-1 116 254</b>	<b>+ 362 032</b>	<b>+ 144 945</b>	<b>- 688</b>	<b>- 609 965</b>
Davon entfallen auf:										
Bund . . . . .	+ 84	-2 570 390	—	+ 713	+ 208 253	-2 361 340	- 57 631	+ 138 936	—	-2 280 035
ERP-Sondervermögen . . . . .	—	—	—	—	+ 1 905 +	1 905	+ 233 130	—	—	+ 235 035
Länder (ohne Stadtstaaten) . . . . .	+ 23 910	- 9 226	—	+ 127 321	+ 55 417 +	197 422	+ 118 844	+ 15 372	- 17	+ 331 621
Stadtstaaten . . . . .	+ 120 530	- 39 694	—	- 599	+ 4 365 +	84 602	+ 16 679	+ 36 819	- 671	+ 137 429
Gemeinden (Gv.) . . . . .	+ 652 980	- 31 099	+200 070	+ 109 785	+ 29 421 +	961 157	+ 51 010	- 46 182	—	+ 965 985

1) In den Unternehmensarten einschl. Versorgung der Gemeinden (Gv.), 7,4 Mill. DM. — 2) In den Unternehmensarten einschl., 3) ohne Zuweisungen (der ordentlichen Rechnung) der Gemeinden mit 3 000 und mehr Einwohnern und Gemeindeverbände. — 4) Darunter 472,4 Mill. DM Zahlungen an bzw. Kredit der Deutschen Bundesbank für Zahlungen an den Internationalen Währungsfonds. — 5) Darunter 487,5 Mill. DM Tilgung von Sonderkrediten der Deutschen Bundesbank für Zahlungen an den Internationalen Währungsfonds. — 6) In den Unternehmensarten ohne, 7) einschl. Gebühren und Zuweisungen (der ordentlichen Rechnung) der Gemeinden mit 3 000 und mehr Einwohnern und Gemeindeverbände.

**Anhang**  
**Literaturverzeichnis**

Titel der Veröffentlichung/des Beitrages	Erschienen in (Quelle)	Erscheinungsfolge bzw. Seitenangabe
<b>Statistisches Bundesamt</b>		
Haushaltswirtschaft von Bund, Ländern und Gemeinden II. Jahresabschlüsse Staatsfinanzen 1965 (in Band „Öffentliche Finanzwirtschaft 1965“ enthalten) Kommunalfinanzen 1965 Kommunalfinanzen 1965 Öffentliche Haushaltswirtschaft 1965	<b>Fachserie L</b> , Reihe 1/II/3 - j 65 1/II/2 - j 65 <b>Wirtschaft und Statistik</b> , Heft 4/1967 Heft 5/1967	jährlich   Seite 267 314
<b>Statistisches Landesamt Schleswig-Holstein</b> (2300 Kiel 1, Muhlenweg 166, Postfach)		
Öffentliche Haushaltsrechnungen 1965	<b>Statistische Berichte L I 1 - j 65</b> L I 2 - j 65	jährlich
<b>Niedersächsisches Landesverwaltungsamt - Statistik -</b> (3000 Hannover 1, Austraße 14, Postfach 107)		
Die staatlichen und kommunalen Finanzen 1965	<b>Statistik von Niedersachsen Band 97</b> (Zugleich Statistische Berichte) L I 1 - j/65 L I 2 - j/65	jährlich
<b>Statistisches Landesamt Nordrhein-Westfalen</b> (4000 Dusseldorf 1, Ludwig-Beck-Straße 23, Postfach 1 105)		
Die öffentlichen Finanzen in Nordrhein-Westfalen Rechnungsjahr 1965 Band 1: Landesergebnisse Band 2: Kreis- und Gemeindezahlen Kommunale Finanzen 1964 und 1965	<b>Statistische Berichte L I 1 - j/65</b> L I 2 - j/65 <b>Statistische Rundschau für das Land Nordrhein-Westfalen</b> , Hefte 1, 3, 6/1967	jährlich   Seite 308, 352, 430
<b>Hessisches Statistisches Landesamt</b> (6200 Wiesbaden, Rheinstraße 35/37, Postfach)		
Die hessischen Staats- und Gemeindefinanzen im Rechnungsjahr 1965 Die hessischen Gemeindefinanzen im Rechnungsjahr 1965	<b>Statistische Berichte L I 1 - j/65</b> L I 2 - j/65 <b>Staat und Wirtschaft in Hessen</b> , Heft 2/1967	jährlich  Seite 32
<b>Statistisches Landesamt Rheinland-Pfalz</b> (5427 Bad Ems, Mainzer Straße 15/16)		
Finanzen des Landes, der Gemeinden und Gemeindeverbände im Rechnungsjahr 1965 Ausgaben des Landes und ihre Deckung 1965 Kommunale Ausgaben und ihre Deckung 1965	<b>Taschenbuch der Finanz- und Steuer- statistik für Rheinland-Pfalz 1967</b> <b>Statistische Monatshefte</b> , Heft 11/1966 Heft 1/1967	jährlich  Seite 269 7
<b>Statistisches Landesamt Baden-Württemberg</b> (7000 Stuttgart 1, Kienestraße 41, Postfach 898)		
Die staatlichen und kommunalen Finanzen in Baden-Württemberg 1965 Die kommunalen Finanzen im Jahre 1965	<b>Statistik von Baden-Württemberg</b> <b>Statistische Monatshefte</b> , Heft 8/1967	jährlich  Seite 230
<b>Bayerisches Statistisches Landesamt</b> (8000 München 2, Neuhauser Straße 51)		
Staatliche und kommunale Finanzen Bayerns im Rechnungsjahr 1965 Bayerns Staatsfinanzen 1965 Die Haushalte der kommunalen Gebietskörperschaften in Bayern im Rechnungsjahr 1965	<b>Statistische Berichte L I 1 - j/65</b> L I 2 - j/65 <b>Bayern in Zahlen, Monatshefte</b> , Heft 2/1967 Heft 4/1967	jährlich  Seite 50 165
<b>Statistisches Amt des Saarlandes</b> (6600 Saarbrücken, Hardenbergstraße 3, Postfach 409)		
Angaben über die staatlichen und kommunalen Finanzen des Saarlandes	<b>Statistisches Handbuch für das Saarland 1968</b>	jährlich

## Fachserie L:

# Finanzen und Steuern

### Reihe 1: Haushaltswirtschaft von Bund, Ländern und Gemeinden

**I. Haushaltspläne** (jährlich). Beginnend mit den Angaben für 1961 werden hier die Haushaltsansatzzahlen von Bund, Ländern und Gemeinden veröffentlicht. **II. Jahresabschlüsse**. Jährlich je ein Heft über öffentliche Finanzwirtschaft und über kommunale Finanzen (Rechnungsergebnisse). **III. Vierteljahreszahlen zur Finanzwirtschaft**. Vierteljährlicher Bericht über die Einnahmen und Ausgaben sowie Schuldenstand von Bund und Ländern, Angaben über die Investitionsausgaben Schuldenstand und -bewegung der Gemeinden mit 10000 und mehr Einwohnern und der Gemeindeverbände. **IV. Finanzausgleich**. Finanzstatistische Ergebnisse über die allgemeinen Finanzausweisungen und Umlagen der Gemeinden (jährlich) sowie über die allgemeine Umlage der Landkreise (unregelmäßig). In unregelmäßigen Zeitabständen Einzeluntersuchungen über Aufgaben- und Lastenverteilung (Speziallastenausgleiche, z. B. Schulwesen, Sozialwesen).

### Reihe 2: Steuerhaushalt von Bund, Ländern und Gemeinden

Die Reihe bringt vierteljährliche Ergebnisse über die kassenmäßigen Einnahmen aus Steuern.

### Reihe 3: Schulden und Vermögen von Bund, Ländern und Gemeinden

**I. Schulden** (jährlich). Angaben über Inland- und Auslandsschulden nach Schuldenarten. **II. Vermögen** (vorgesehen).

### Reihe 4: Personal von Bund, Ländern und Gemeinden

In einem jährlich erscheinenden Heft werden Angaben über den Personalstand von Bund, Ländern und Gemeinden (einschl. ihrer rechtlich unselbständigen Wirtschaftsunternehmen) sowie der Deutschen Bundesbahn und der Deutschen Bundespost veröffentlicht.

### Reihe 5: Sonderbeiträge zur Finanzstatistik

In dieser Reihe werden Ergebnisse von Einzeluntersuchungen über die Finanzierung bestimmter Aufgabengebiete (z. B. Hochschulen, Wohnungsbau, Straßenwesen) veröffentlicht, soweit es sich nicht ausschließlich um Darstellungen über Finanzausgleichsfragen (vgl. Reihe 1/IV) handelt.

### Reihe 6: Einkommen- und Vermögensteuern

**I. Einkommen- und Körperschaftsteuer** (ab 1965 dreijährlich). **II. Lohnsteuer** (ab 1965 dreijährlich). **III. Vermögensteuer** (dreijährlich). **IV. Einheitswerte der gewerblichen Betriebe** (dreijährlich). **V. Erbschaftsteuer** (bis 1962 jährlich; für jeweils 6 Jahre erstmals 1972).

### Reihe 7: Umsatzsteuer

In einem bis 1962 jährlich und seitdem in zweijährigem Turnus erscheinenden Heft werden Angaben über die Zahl der Steuerpflichtigen, den Gesamtumsatz und die Umsatzsteuer veröffentlicht. In unregelmäßigen Abständen werden außerdem die steuerpflichtigen Umsätze nach Steuersätzen, die steuerfreien Umsätze nach Befreiungsvorschriften sowie die Rechtsformen dargestellt.

### Reihe 8: Verbrauchsteuern

Eine zusammenfassende Darstellung über den Verbrauch und die Besteuerung wird nur in längeren Zeitabständen veröffentlicht.

In zeitlich kürzerer Berichtsfolge erscheinen folgende Einzeltitel: **I. Tabaksteuer** (monatlich und jährlich) **II. Biersteuer** (monatlich, jährlich) **III. Mineralölsteuer** (vierteljährlich, jährlich). **IV. Branntweinmonopol** (jährlich). **V. Schaumweinsteuer** (vierteljährlich). **VI. Kleinere Verbrauchsteuern** (jährlich 6 Berichte). Angaben über Besteuerung von Zucker, Salz, Leuchtmitteln, Zündwaren, Spielkarten, Essigsäure.

### Reihe 9: Realsteuern

**I. Realsteuervergleich** (jährlich). Darstellung des Aufkommens aus Grundsteuern und Gewerbesteuer, der Grundbeträge und Hebesätze sowie der Streuung der Realsteuerhebesätze **II. Gewerbesteuer** (unregelmäßig) Die erstmals seit 1938 für 1958 durchgeführte Statistik enthält Angaben über die Steuerpflichtigen, den Gewerbeertrag, das Gewerbekapital und die Steuermeßbeträge (Gewerbesteuerhauptstatistik), die Zerlegung der Steuermeßbeträge, die Hebesätze und das Steuersoll (Gewerbesteuermeßbetragstatistik) und die Lohnsumme, Steuermeßbeträge und Lohnsummensteuer (Lohnsummensteuerstatistik).

**Prospekte** mit ausführlichen Angaben sind bei dem W. KOHLHAMMER VERLAG, 65 Mainz, Postfach 2727 erhältlich.

HERAUSGEBER: STATISTISCHES BUNDESAMT · WIESBADEN  
VERLAG: W. KOHLHAMMER GMBH · STUTTGART UND MAINZ