

Rechtspflege

Sozialgerichte



2017

Erscheinungsfolge: jährlich
Erschienen am 21. August 2018
Artikelnummer: 2100270177004

Ihr Kontakt zu uns:
www.destatis.de/kontakt
Telefon: +49 (0) 611 / 75 24 05

© Statistisches Bundesamt (Destatis), 2018
Vervielfältigung und Verbreitung, auch auszugsweise, mit Quellenangabe gestattet.

Inhalt

	Seite
Qualitätsbericht zur Sozialgerichtsstatistik.....	5
Vorbemerkung	10
Schaubilder	
- Anzahl der Neuzugänge und der erledigten Klagen vor den Sozialgerichten.....	12
- Durch Urteil erledigte Klagen vor den Sozialgerichten, die mehr als 12 Monate dauerten, in % aller erledigten Verfahren 2017 nach Ländern.....	12
- Vor dem Sozialgericht erledigte Klagen nach betroffenen Sachgebietsgruppen.....	13
- Vor dem Sozialgericht erledigte Verfahren zur Gewährung von vorläufigem Rechtsschutz nach betroffenen Sachgebietsgruppen.....	13
 Tabellenteil	
1 Geschäftsentwicklung beim Sozialgericht	
1.1 Geschäftsentwicklung 2004 bis 2017.....	14
1.2 Geschäftsentwicklung 2017 nach Ländern	16
1.3 Erledigte Verfahren und sonstiger Geschäftsanfall 2017 nach einzelnen Gerichten	18
 2 Vor dem Sozialgericht 2017 erledigte Klageverfahren	
2.1 Art des Verfahrens, Einleitungsart, Erledigungsart und Ausgang des Verfahrens nach Ländern.....	20
2.2 Beigeladene, Vertretung, Beweiserhebung, Gerichtsbescheide und Prozesskostenhilfe nach Ländern.....	22
2.3 Verfahrensdauer nach Ländern.....	24
2.4 Sachgebiete nach Ländern.....	26
2.5 Erledigte Klagen nach Sachgebieten sowie nach ausgewählten Verfahrensmerkmalen.....	28
2.6 Erledigte Klagen auf dem Gebiet des Versorgungs- und Entschädigungsrechts nach Ländern.....	30
2.7 Verfahren vor dem Güterichter.....	32
 3 Vor dem Sozialgericht 2017 erledigte Verfahren zur Gewährung von vorläufigem Rechtsschutz	
3.1 Art des Verfahrens, Einleitungsart, Erledigungsart und Ausgang des Verfahrens nach Ländern.....	34
3.2 Beigeladene, Vertretung, Beweiserhebung, Gerichtsbescheide und Prozesskostenhilfe nach Ländern.....	36
3.3 Verfahrensdauer nach Ländern.....	38
3.4 Sachgebiete nach Ländern.....	40
3.5 Verfahren vor dem Güterichter.....	42
 4 Geschäftsentwicklung beim Landessozialgericht	
4.1 Geschäftsentwicklung 2004 bis 2017.....	44
4.2 Geschäftsentwicklung 2017 nach Ländern	48
 5 Vor dem Landessozialgericht 2017 erledigte Berufungsverfahren	
5.1 Art des Verfahrens, Erledigungsart, Ausgang des Verfahrens nach Ländern.....	52
5.2 Art der angefochtenen Entscheidung, Einleitungsart, Vertretung, Beweiserhebung, Einzelrichtereinsatz, Prozesskostenhilfe nach Ländern.....	54
5.3 Verfahrensdauer nach Ländern.....	56
5.4 Sachgebiete nach Ländern.....	58
5.5 Erledigte Berufungsverfahren nach Sachgebieten sowie nach ausgewählten Verfahrensmerkmalen.....	60
5.6 Erledigte Berufungsverfahren auf dem Gebiet des Versorgungs- und Entschädigungsrecht nach Ländern	62
5.7 Verfahren vor dem Güterichter.....	64
 6 Vor dem Landessozialgericht 2017 in der Rechtsmittelinstanz erledigte Verfahren zur Gewährung von vorläufigem Rechtsschutz	
6.1 Art des Verfahrens, Erledigungsart und Ausgang des Verfahrens nach Ländern.....	66
6.2 Art der angefochtenen Entscheidung, Einleitungsart, Vertretung und Prozesskostenhilfe nach Ländern.....	68
6.3 Verfahrensdauer nach Ländern.....	70
6.4 Sachgebiete nach Ländern.....	72
6.5 Erledigte Verfahren nach Sachgebieten sowie nach ausgewählten Verfahrensmerkmalen.....	74

7 Vor dem Landessozialgericht 2017 erledigte Beschwerdeverfahren	
7.1 Art des Verfahrens, Erledigungsart und Ausgang des Verfahrens nach Ländern.....	76
7.2 Art der angefochtenen Entscheidung, Einleitungsart, Vertretung, Einzelrichtereinsatz und Prozesskostenhilfe nach Ländern.....	78
7.3 Verfahrensdauer nach Ländern.....	80
7.4 Sachgebiete nach Ländern.....	82
7.5 Erledigte Beschwerdeverfahren nach Sachgebieten sowie nach ausgewählten Verfahrensmerkmalen.....	84
7.6 Verfahren vor dem Güterichter.....	86
8 Verfahren vor dem Bundessozialgericht	
8.1 Geschäftsentwicklung der Revisionen und Nichtzulassungsbeschwerden 2005 bis 2017.....	88
8.2 Geschäftsentwicklung 2017 nach Sachgebieten.....	90
8.3 Revisionen und Nichtzulassungsbeschwerden 2017 nach Sachgebieten.....	92
Anhang	
A 1 Klagen und Beschwerden bei den Sozialgerichten 2017 (Überblick nach SG 10)	
A 1.1 Nach Sachgebieten.....	94
A 1.2 Nach Ländern.....	96
A 2 Berufungen und Beschwerden bei den Landessozialgerichten 2017 (Überblick nach SG 20)	
A 2.1 Nach Sachgebieten.....	98
A 2.2 Nach Ländern.....	100
A 3 Verfahren vor dem Bundessozialgericht 2017 (Überblick nach SG 30).....	102

Gebietsstand

Die Angaben für Deutschland beziehen sich auf die Bundesrepublik Deutschland
nach dem Gebietsstand seit dem 3. Oktober 1990.

Die Angaben für das frühere Bundesgebiet beziehen sich auf die Bundesrepublik Deutschland
nach dem Gebietsstand bis zum 3. Oktober 1990.

Die Angaben für die neuen Länder beziehen sich auf die Länder Brandenburg, Mecklenburg-Vorpommern,
Sachsen, Sachsen-Anhalt und Thüringen.

Die Angaben für Berlin beziehen sich auf Berlin-West und Berlin-Ost.

1 Allgemeine Angaben zur Statistik

1.1 Grundgesamtheit

Sozialgerichte bzw. ihre Kammern und Senate (institutionelle Ebene); Verfahren an Sozialgerichten (Merkmalsträger).

1.2 Statistische Einheiten (Darstellungs- und Erhebungseinheiten)

Sozialgerichte bzw. ihre Kammern und Senate (institutionelle Ebene); Verfahren an Sozialgerichten (Merkmalsträger).

1.3 Räumliche Abdeckung

Deutschland nach Ländern und Sozialgerichten.

1.4 Berichtszeitraum/-zeitpunkt

Kalenderjahr.

1.5 Periodizität

Die SG-Statistik wird seit Mitte der 1990er Jahre flächendeckend in Deutschland durchgeführt. Zunächst wurde die Statistik innerhalb der Sozialgerichtsbarkeit erstellt. Mit Zuständigkeitsübertragung für die Erhebung auf die Statistischen Ämter zum Berichtsjahr 2007 wurde die SG-Statistik neu konzipiert. Eine Vergleichbarkeit der Ergebnisse in Bund und Ländern zu den Vorjahren ist dabei nur bedingt gegeben. Die Aufbereitung und Veröffentlichung im Bund erfolgt jährlich. Das Statistische Bundesamt veröffentlicht die Bundesergebnisse seit 2007; zuvor erfolgte die Veröffentlichung von Jahresergebnissen durch das Sozialministerium.

1.6 Rechtsgrundlagen und andere Vereinbarungen

Für die SG-Statistik gibt es keine Rechtsgrundlage auf EU- und Bundesebene. Die Ein- und Durchführung der SG-Statistik basiert auf bundeseinheitlichen Verwaltungsanordnungen der Länder. Das Statistische Bundesamt stellt auf der Grundlage von § 3 Abs. 3 BStatG vom 22.01.1987 (BGBl. I S. 462) die Länderergebnisse aus der SG-Statistik zu einem Bundesergebnis zusammen.

1.7 Geheimhaltung

1.7.1 Geheimhaltung

Ergebnisse werden in der Regel von den Ländern auf Ebene einzelner Sozialgerichte, vom Statistischen Bundesamt auf Länderebene veröffentlicht.

1.7.2 Geheimhaltungsverfahren

Die Ergebnisse werden als Verwaltungsdaten betrachtet.

1.8 Qualitätsmanagement

1.8.1 Qualitätssicherung

Die Maßnahmen zur Qualitätssicherung, die an einzelnen Punkten der Statistikerstellung ansetzen, werden bei Bedarf angepasst und um standardisierte Methoden der Qualitätsbewertung und -sicherung ergänzt. Die für diese Statistik gewonnenen Daten werden für die Verwaltungs- und Controllingzwecke erhoben und werden daher von den zuständigen Stellen in der Justiz regelmäßig kritisch geprüft. Zudem sind die Daten dieser Statistik in den Ländern automatischen Prüfroutinen unterworfen; die Angaben zu den erledigten Verfahren vor den Sozialgerichten werden aufwendig intern plausibilisiert und mit externen Daten abgeglichen. Die Möglichkeit der internen Plausibilisierung ist für die Angaben zum Geschäftsanfall an sonstigen Verfahren vor den Sozialgerichten stärker eingeschränkt. Eventuelle Unstimmigkeiten in den Daten werden durch Rückfragen der Statistischen Ämter der Länder bei den Berichtsstellen geklärt.

1.8.2 Qualitätsbewertung

Bei der SG-Statistik handelt es sich um eine Vollerhebung, in der die vollständige Datenerhebung der Berichtsstellen erfolgt. Es müssen daher keine Schätzungen von fehlenden Daten – bzw. Berichtsstellen - vorgenommen werden. Durch die ständige Nutzung der Daten für Controllingzwecke durch die zuständigen Stellen der Justiz unterliegen die Statistikergebnisse der permanenten Kontrolle der Datenproduzenten.

2 Inhalte und Nutzerbedarf

2.1 Inhalte der Statistik

2.1.1 Inhaltliche Schwerpunkte der Statistik

Für Klagen und Verfahren zum vorläufigen Rechtsschutz sowie für Berufungen und Beschwerden vor den Landessozialgerichten: Art des Verfahrens, Art der Erledigung, Art und Zahl der Sachgebiete, Inhalt der Entscheidung, Verfahrensdauer, Verfahrensbeteiligte, Zuständigkeit für Entscheidung. Für die sonstigen Verfahren: Art des Verfahrens, Geschäftsanfall.

2.1.2 Klassifikationssysteme

Die statistische Erhebung wird von den Justizverwaltungen der Länder für die Berichtsstellen angeordnet. Die Erhebungsgrundlage der Statistik bilden sog. Verfahrenserhebungen bzw. Monatserhebungen, welche die Erhebungsmerkmale beinhalten. Gegenstand der Erhebungsgrundlage ist auch die Sachgebietsgliederung der Sozialgerichtsstatistik.

2.1.3 Statistische Konzepte und Definitionen

Die in der Verfahrenserhebung und Monatserhebung durchgeführte Statistik der Statistischen Ämter der Länder enthält u.a. Merkmale zu Verfahrensdauern, Verfahrensgegenständen, Erledigungsarten, Einleitungsarten, Entscheidungen und Sachgebieten der gerichtlich erledigten Verfahren.

2.2 Nutzerbedarf

Mit den Ergebnissen der SG-Statistik sollen Geschäftsanfall und -erledigung bei den Sozialgerichten abgebildet werden. Damit liefert die Statistik Informationen einerseits für die Kapazitätsplanung durch die Justizverwaltungen, andererseits für die Bewertung und Weiterentwicklung des sozialrechtlichen Instrumentariums sowie für die Evaluation der Gesetzgebung auf dem Gebiet des Sozial- und Sozialverfahrensrechts. Zu den Hauptnutzern der Statistik zählen die Organe der Justizverwaltungen sowie die Rechtspolitik auf Länder- und Bundesebene. Weitere Hauptnutzer der Daten sind die justizielle Praxis, die wissenschaftliche Forschung und Lehre sowie – in begrenztem Umfang – die Informationsdienstleister und Medien.

2.3 Nutzerkonsultation

Die Einbeziehung der Nutzerinnen und Nutzer erfolgt insbesondere durch den Ausschuss Justizstatistik, der den organisatorischen und inhaltlichen Rahmen für die SG-Statistik vorgibt und die aktuellen Entwicklungen und Bedürfnisse der Justizverwaltung und Rechtspolitik an die amtliche Statistik transportiert. Im Ausschuss Justizstatistik vertreten sind die Justizministerien der Länder sowie (als Gäste) das Bundesministerium der Justiz, das Statistische Bundesamt sowie die in den einzelnen Justizstatistiken für die Programmierung zuständigen Statistischen Ämter der Länder.

3 Methodik

3.1 Konzept der Datengewinnung

Die Datenerhebung zur SG-Statistik erfolgt für administrative Zwecke, und zwar i.d.R. elektronisch aus den Geschäftsstellenautomationsprogrammen der Sozialgerichte, die im Zuständigkeitsbereich der jeweiligen Justizverwaltung gepflegt werden. Die SG-Statistik ist eine Sekundärerhebung auf der Basis dieser Verwaltungsdaten in den Geschäftsstellen. Bei der SG-Statistik handelt es sich um eine Vollerhebung; aus diesem Grund werden keine Stichprobenverfahren eingesetzt.

3.2 Vorbereitung und Durchführung der Datengewinnung

Der Geschäftsanfall an Verfahren vor den Sozialgerichten insgesamt wird bei den Geschäftsstellen der Gerichte über sogenannte Monatserhebungen summarisch erfasst. Er ergibt sich im Wesentlichen als Differenz aus Anfangs- und Endbestand des jeweiligen Berichtszeitraums für die einzelne Geschäftsart. Für die Klagen und Verfahren zum vorläufigen Rechtsschutz sowie für Berufungen und Beschwerden vor den Landessozialgerichten werden darüber hinaus nach Eingang des Verfahrens bei Gericht eigene Papierbelege (sog. Zählkarten) bzw. Datensätze angelegt. Nach der Erledigung des Verfahrens in der Instanz werden die für die Statistik erforderlichen weiteren Angaben aus der Vorgangsverwaltung in der Regel automatisiert herausgelesen. Nach Ende des Berichtszeitraums werden die summarischen Monatserhebungen zum Geschäftsanfall sowie die verfahrensbezogenen Angaben zu den erledigten Verfahren in der Regel in elektronischer Form an das zuständige Statistische Landesamt übermittelt.

3.3 Datenaufbereitung (einschl. Hochrechnung)

Grundlage für die Erstellung von statistischen Übersichten sind die von den Statistischen Ämtern der Länder plausibilisierten Einzeldaten der Gerichte, welche mit IT-Werkzeugen und -Programmen einheitlich aufbereitet werden. Nach Vorgaben der Justizministerien der Länder werden für die Statistikergebnisse Tabellen konzipiert, die mit denen im statistischen Verbund standardisierten IT-Werkzeugen von den Statistischen Ämtern der Länder erstellt werden. Die statistischen Ergebnisse der Länder werden als Text-Tabellen oder auswertbare Excel-Daten ausgegeben und den Justizverwaltungen sowie dem Statistischen Bundesamt übersandt. Zusätzlich werden plausibilisierte anonymisierte Einzeldaten dem Statistischen Bundesamt übermittelt, welche als Grundlage für Sonder-Auswertungszwecke dienen. Da die Statistik eine Vollerhebung ist, erfolgen keine Hochrechnungen.

3.4 Preis- und Saisonbereinigung; andere Analyseverfahren

Entfällt

3.5 Beantwortungsaufwand

Auskunftspflichtig sind die Geschäftsstellen der Sozialgerichte, aus deren Verwaltungsunterlagen die für die SG-Statistik relevanten Daten bereitgestellt werden. Deren Belastung durch die Datenübersendung an die Statistischen Ämter der Länder geht mit dem steigenden Automatisierungsgrad der Geschäftsstellen zurück.

4 Genauigkeit und Zuverlässigkeit

4.1 Qualitative Gesamtbewertung der Genauigkeit

Grundsätzlich sind die Ergebnisse der SG-Statistik über den Geschäftsanfall bei den Sozialgerichten von guter, die zu den erledigten Verfahren von sehr guter Qualität. Zunächst werden die Informationen für die Statistik aus Daten gewonnen, die für Verwaltungs- und Controllingzwecke erhoben wurden und daher von den zuständigen Stellen in der Justiz regelmäßig kritisch geprüft werden. Zudem sind die Statistikdaten in den Ländern automatischen Prüfroutinen unterworfen; die Angaben zu den erledigten Verfahren vor den Sozialgerichten werden aufwendig intern plausibilisiert und mit externen Daten abgeglichen. Die Möglichkeiten der internen Plausibilisierung sind für die Angaben zum Geschäftsanfall an sonstigen Verfahren vor den Sozialgerichten stärker eingeschränkt. Eventuelle Unstimmigkeiten in den Daten werden durch Rückfragen der Statistischen Ämter der Länder bei den Berichtsstellen geklärt. Trotzdem können einzelne fehlende oder falsche Angaben in den Statistikdaten nicht ausgeschlossen werden (siehe auch Punkt 4.3.3).

4.2 Stichprobenbedingte Fehler

Bei der SG-Statistik handelt es sich um eine Vollerhebung. Aus diesem Grund werden keine Stichprobenverfahren eingesetzt und somit können keine stichprobenbedingten Fehler auftreten.

4.3 Nicht-Stichprobenbedingte Fehler

4.3.1 Fehler durch die Erfassungsgrundlage

Siehe Punkt 4.1

4.3.2 Antwortausfälle auf Ebene der Einheiten (Unit-Non-Response)

In der Einführungsphase der neuen SG-Statistik konnten zunächst keine flächendeckenden Statistikergebnisse in vergleichbarer Differenzierung aufbereitet werden; für 2007 lagen aus Baden-Württemberg und Bayern sowie für 2008 aus Bayern nur Eckzahlen vor. Für 2009 standen erstmals flächendeckende Bundesergebnisse in vergleichbarer Differenzierung zur Verfügung.

4.3.3 Antwortausfälle auf Ebene wichtiger Merkmale (Item-Non-Response)

In der Einführungsphase der neuen SG-Statistik konnten zunächst nicht von allen Ländern alle Merkmale fehlerfrei erhoben werden. Grundsätzlich ist bei Änderungen im Erhebungskatalog nicht auszuschließen, dass neue bzw. geänderte Merkmale in einer Übergangszeit nicht ganz vollständig und adäquat erfasst und ausgewiesen werden. Fehler könnten sich ebenso bei der Erhebung der Daten selbst sowie beim Datenexport aus den justizeigenen Verwaltungsprogrammen an die Statistischen Ämter des Bundes und der Länder ereignen. Bekannt gewordene Fehler oder Ausfälle bei der Erfassung werden aber in den jeweiligen Veröffentlichungen über Vorbemerkungen oder Hinweise in den Tabellen benannt.

4.4 Revisionen

4.4.1 Revisionsgrundsätze

In der SG-Statistik gibt es keine laufenden Revisionen, weil in der Statistik die Verfahrenserledigung eines abgeschlossenen Berichtszeitraums dargestellt wird. Sollte sich nachträglich der Verfahrensbestand einer Erhebungseinheit als nicht ganz zutreffend herausstellen, wird die Bestandskorrektur im laufenden Berichtszeitraum durchgeführt und entsprechend ausgewiesen. Bei nachträglich festgestellten gravierenden Fehlern der in der Statistik abgebildeten Sachverhalte erfolgt eine Neuaufbereitung der Statistik. Waren die nachträglich als falsch erkannten Bundesergebnisse bereits veröffentlicht, publiziert das Statistische Bundesamt eine Ergebniskorrektur.

4.4.2 Revisionsverfahren

Siehe Punkt 4.4.1

4.4.3 Revisionsanalysen

Siehe Punkt 4.4.1

5 Aktualität und Pünktlichkeit

5.1 Aktualität

Zur SG-Statistik werden keine vorläufigen Ergebnisse aufbereitet und veröffentlicht. Nach Abschluss des Berichtsjahres in den Geschäftsstellen der Gerichte werden bis Mitte Januar des folgenden Kalenderjahres die Statistikdaten an das zuständige Statistische Landesamt übermittelt, wo sie sorgfältig auf Plausibilität überprüft, aufbereitet und tabelliert werden. Die aufbereiteten Länderergebnisse werden dem Statistischem Bundesamt übersandt. Sobald sie vollständig vorliegen, wird das Bundesergebnis zusammengestellt. Die Ergebnisse der Länder zur SG-Statistik stehen – soweit diese vom zuständigen Statistischen Landesamt veröffentlicht werden – ab dem 2. Quartal des Folgejahres zur Verfügung. Die Veröffentlichung des Bundesergebnisses zu den erledigten Sozialverfahren im abgelaufenen Berichtsjahr erfolgt in der Regel 10 Monate nach Ende des Berichtsjahres in der Fachserie 10, Reihe 2.7 des Statistischen Bundesamts.

5.2 Pünktlichkeit

Die Aufbereitung und Veröffentlichung der Ergebnisse erfolgt in der Regel nach dem festgelegten Arbeits- und Zeitplan. In der Vergangenheit wurde die SG-Statistik in einigen Ländern bei Kapazitätsengpässen nachrangig aufbereitet; die Veröffentlichung der vollständigen Bundesergebnisse bei dieser koordinierten Länderstatistik erfolgte dadurch verzögert.

6 Vergleichbarkeit

6.1 Räumliche Vergleichbarkeit

Die Erhebungsmerkmale und -richtlinien sowie die Aufbereitungsverfahren sind in allen Bundesländern einheitlich. Die Daten sind somit räumlich vergleichbar. Bei der Interpretation der Daten aus der SG-Statistik sowie bei einem Vergleich mit anderen Datenquellen ist immer zu bedenken, dass die der Statistik zugrunde liegenden Daten für Verwaltungszwecke erhoben wurden. Die Daten werden in erster Linie gesammelt, um den Geschäftsanfall bzw. den Kapazitätsbedarf des einzelnen Gerichts instanzbezogen messen und bewerten zu können. Das bedingt etwa, dass Rechtsmittelverfahren gegen ein erstinstanzliches Verfahren bei der dann zuständigen Instanz separat gezählt werden. Gegenüber der Sicht der Beteiligten, für die derselbe Rechtsstreit fortgesetzt wird, ergibt die instanzbezogene Zählung der SG-Statistik in der Summe höhere Verfahrenszahlen. Dies gilt bereits für die Verfahrenszählung in einer Instanz, weil in der SG-Statistik neben den gerichtlichen Entscheidungen auch eher verfahrenstechnische Erledigungen wie die Verbindung mit einem anderen Verfahren oder die Abgabe an ein anderes Gericht gezählt werden. Ein durch Abgabe an ein anderes Gericht erledigtes Verfahren wird dort nach Verfahrenseingang ebenfalls zum Geschäftsanfall gezählt; es taucht in der Gesamtstatistik doppelt auf, sofern das für zuständig erklärte Gericht das Verfahren noch im selben Berichtszeitraum abschließt wie das abgebende Gericht. Der Umfang dieser „Mehrfachzählungen“ lässt sich aber exakt bestimmen, weil in der SG-Statistik alle Erledigungsarten differenziert ausgewiesen werden.

6.2 Zeitliche Vergleichbarkeit

Flächendeckende Ergebnisse für Deutschland zur SG-Statistik liegen seit Mitte der 1990er Jahre vor. Dabei wurde die Statistik zunächst innerhalb der Sozialgerichtsbarkeit erstellt. Mit Zuständigkeitsübertragung für die Erhebung auf die Statistischen Ämter zum Berichtsjahr 2007 wurde die SG-Statistik neu konzipiert. Eine Vergleichbarkeit der Ergebnisse in Bund und Ländern zu den Vorjahren, die vom Bundesministerium für Arbeit und Soziales veröffentlicht wurden, ist dabei nur bedingt gegeben.

7 Kohärenz

7.1 Statistikübergreifende Kohärenz

Entfällt.

7.2 Statistikinterne Kohärenz

Entfällt.

7.3 Input für andere Statistiken

Entfällt.

8 Verbreitung und Kommunikation

8.1 Verbreitungswege

Pressemitteilungen

Bisher keine Angabe.

Veröffentlichungen

Regionale Ergebnisse werden von den Statistischen Ämtern der Länder veröffentlicht; Eckzahlen finden sich in der Regel in deren Internetangebot. In einigen Ländern erscheinen die Ergebnisse in Form von regelmäßigen Berichten unter der Kennziffer B VI 2. Die ausführlichen Bundesergebnisse erscheinen jährlich als elektronische Fachserie 10 Reihe 2.7 „Sozialgerichte“; in ihr sind auch ausgewählte Ergebnisse der entsprechenden Jahresstatistik des Bundessozialgerichts nachgewiesen. Die Reihe 2.7 der Fachserie 10 kann aus dem kostenlosen Downloadangebot des Statistischen Bundesamts unter

www.destatis.de

heruntergeladen werden.

Online-Datenbank

Bisher keine Angabe.

Zugang zu Mikrodaten

Bisher keine Angabe.

Sonstige Verbreitungswege

- Statistisches Jahrbuch des Statistischen Bundesamtes
- Statistische Berichte der Statistischen Ämter der Länder, Kennziffer: B VI 2

8.2 Methodenpapiere/Dokumentation der Methodik

„Anordnung über die Erhebung von statistischen Daten in der Sozialgerichtsbarkeit (SG-Statistik).“
(*Beispiel Anordnung des Landes Berlin*):

www.berlin.de

8.3 Richtlinien der Verbreitung

Veröffentlichungskalender

Bisher keine Angabe.

Zugriff auf den Veröffentlichungskalender

Bisher keine Angabe.

Zugangsmöglichkeiten der Nutzer/-innen

Die Veröffentlichung kann nach Erscheinen durch einen Internetzugang permanent online abgerufen werden. Der Nutzerkreis erstreckt sich auf die Statistischen Ämter des Bundes und der Länder, Ministerien des Bundes und der Länder, Justizverwaltungen, die Wissenschaft sowie die Öffentlichkeit und ausgewählte Nutzerinnen und Nutzer. Letztere können auf Wunsch registriert und über das Erscheinen per Email informiert werden.

9 Sonstige fachstatistische Hinweise

Keine.

Vorbemerkung

Mit der vorliegenden Ausgabe der Reihe 2.7 „Sozialgerichte“ innerhalb der Fachserie 10 „Rechtspflege“ des Statistischen Bundesamtes werden die aktuellen Ergebnisse zum Berichtsjahr 2017 aus der Verfahrenserhebung über die Tätigkeit der Sozialgerichte in Deutschland veröffentlicht. Die Fachserie steht zum kostenfreien Download auf der Homepage (www.destatis.de) im Bereich Publikationen zur Verfügung. Die jeweils letzten drei Ausgaben der Fachserie können kostenfrei aus dem Publikationsservice des Statistischen Bundesamts unter www.destatis.de heruntergeladen werden. Ältere Ausgaben dieser Publikationen finden Sie in der Statistischen Bibliothek unter www.destatis.de

Die Gerichte der Sozialgerichtsbarkeit sind besondere Verwaltungsgerichte, die über bestimmte Rechtsstreitigkeiten zur sozialen Sicherheit entscheiden. Aufbau und Zuständigkeit der Gerichte der Sozialgerichtsbarkeit sind insbesondere im Gerichtsverfassungsgesetz (GVG) und im Sozialgerichtsgesetz (SGG) geregelt.

Die Sozialgerichtsbarkeit in Deutschland ist dreistufig aufgebaut. So gibt es in den Bundesländern Sozialgerichte und Landessozialgerichte und auf Bundesebene das Bundessozialgericht. Der Statistikenachweis in der Reihe 2.7 „Sozialgerichte“ folgt in ihrem Aufbau dieser Dreigliedrigkeit der Sozialgerichtsbarkeit.

Die Fachserie enthält auf den ersten Seiten einen "Qualitätsbericht", der die Statistik charakterisiert.

Dem Tabellenteil der Fachserie vorangestellt sind zwei Schaubildseiten. In den ersten beiden Schaubildern wird die Entwicklung des Geschäftsanfalls bei den Sozialgerichten in Deutschland in den letzten Jahren dargestellt. Es folgt ein Schaubild zur Verfahrensdauer der 2017 durch Urteil erledigten erstinstanzlichen Verfahren nach Ländern. Die übrigen Schaubilder zeigen die Verteilung der erledigten erstinstanzlichen Klagen und der Verfahren zur Gewährung von vorläufigem Rechtsschutz auf Sachgebiete.

Es folgt mit Tabelle 1.1 eine Darstellung der Geschäftsentwicklung bei den Sozialgerichten im Zeitverlauf für Deutschland. Tabelle 1.2 bildet den Geschäftsanfall im Berichtsjahr 2017 nach Ländern und Tabelle 1.3 nach einzelnen Gerichten ab. Die vor den Sozialgerichten der Länder 2017 erledigten Klageverfahren werden in Tabellengruppe 2, die Verfahren zur Gewährung von vorläufigem Rechtsschutz in Tabellengruppe 3 statistisch ausgewertet.

Tabelle 4.1 zeigt die Geschäftsentwicklung bei den Landessozialgerichten im Zeitverlauf; Tabelle 4.2 spiegelt den Geschäftsanfall bei den Landessozialgerichten im Berichtsjahr 2017 nach Ländern wider. Die statistische Auswertung der vor den Landessozialgerichten der Länder 2017 erledigten Berufungsverfahren folgt in Tabellengruppe 5, die der Verfahren zur Gewährung von vorläufigem Rechtsschutz in Tabellengruppe 6 und die der Beschwerdeverfahren in Tabellengruppe 7.

Zu den mit dem Gesetz zur Änderung des Sozialgerichtsgesetzes und des Arbeitsgerichtsgesetzes vom 26. März 2008 eingeführten ersterstinstanzlichen Klagen sowie den Verfahren zur Gewährung von vorläufigem Rechtsschutz vor dem Landessozialgericht gemäß § 29 Abs. 2 bis 4 SGG werden lediglich Eckzahlen zur Geschäftsentwicklung nachgewiesen (in der Tabellengruppe 4 dieser Fachserie). Wegen der geringen Zahl dieser erstinstanzlichen Verfahren wird auf eine differenzierte Darstellung nach einzelnen Verfahrensmerkmalen zunächst verzichtet.

In der Tabellengruppe 8 wird die Geschäftsentwicklung beim Bundessozialgericht dargestellt.

Zusätzlich zu diesen ausführlichen Tabellen finden sich im Anhang dieser Fachserie die gemäß den früheren Übersichten SG10 bis SG 30 der Sozialverwaltung zusammengestellten Eckzahlen zu den sozialgerichtlichen Verfahren. Hiermit soll der Vergleich dieser Zahlen mit den Ergebnissen der aktuellen Statistiken erleichtert werden, die seit 2007 die Statistischen Ämter aufbereiten. In der vorliegenden Ausgabe der Reihe 2.7 werden die Ergebnisse für Deutschland nicht mehr unterteilt in "Früheres Bundesgebiet" (einschl. Berlin) und "Neue Länder".

Aus Gründen der Vergleichbarkeit wird in den Übersichten nach SG10 bis SG30 die Ausweisung der getrennten Gebietsstände beibehalten.

Mit der Neukonzeption der Sozialgerichtsstatistik seit 2007 wurde der Erhebungskatalog gegenüber den Vorjahren erheblich erweitert und die erhobenen Kategorien teilweise leicht modifiziert. In der Folge sind die Ergebnisse nicht vollständig mit denen der Vorjahre vergleichbar.

Im Sachgebiet 080 Angelegenheiten nach dem SGB II werden ab Berichtsjahr 2011 die Verfahren nach § 6a, sowie ab 2012

die Verfahren nach § 6a, b Bundeskindergeldgesetz (BKGG) hinzugerechnet. In den entsprechenden Ländertabellen sind über die neuen Systematiknummern 081 und 082 die getrennten Ausweisungen nach SGB II oder § 6a, b BKGG zu entnehmen. Analog hierzu entfällt die bisherige Systematiknummer 133 Angelegenheiten nach § 6a BKGG.

Für die ausgewählten Verfahrensmerkmale liegen hingegen nur aggregierte Ergebnisse aus SGB II und § 6a, b BKGG vor.

Für Baden-Württemberg fehlen wegen eines Programmfehlers einige differenzierte Angaben zu den im Berichtsjahr 2017 angefallenen Beschwerdeverfahren beim Landessozialgericht. Für die übrigen Beschwerdeverfahren (ohne die Beschwerden gegen Entscheidungen zur Gewährung von einstweiligem Rechtsschutz) erfolgt die Sachgebietsausweisung ausschließlich über die Position 130 Sonstige. Entsprechende Hinweise sind in den Fußnoten der Tabellen 7.1, 7.4 und 7.5 zu finden.

Grundsätzlich stimmen die in den Tabellen aufgeführten Zahlen mit den von einigen Statistischen Landesämtern in den „Statistischen Berichten“ unter der Kennziffer B VI 2 veröffentlichten Ergebnissen überein. Kleinere Abweichungen könnten dadurch entstanden sein, dass das Statistische Bundesamt – anders als die Länder – Bestandsbereinigungen seitens der Sozialgerichte der Länder sowie unerledigte und beantwortete Rückfragen nicht nachweist. Stattdessen wird die Zahl der anhängigen Verfahren zu Beginn des Berichtsjahres stets der Zahl der anhängigen Verfahren am Ende des Vorjahres gleichgesetzt, und eventuelle Bestandsbereinigungen u.ä. werden bei den Neuzugängen zugezählt bzw. abgezogen.

Zudem werden in dieser Veröffentlichung einerseits für Berlin und Brandenburg, andererseits für Bremen und Niedersachsen Landesergebnisse auch für die Geschäftstätigkeit der Landessozialgerichte nachgewiesen, obwohl es in den genannten Ländern jeweils ein gemeinsames Landessozialgericht gibt. Die in den Tabellen 4 bis 7 und A 2 nachgewiesenen Landesergebnisse für Berlin bzw. Brandenburg bezeichnen jeweils diejenigen vor dem gemeinsamen Landessozialgericht Berlin-Brandenburg erledigten Verfahren, die ihren Ursprung in dem jeweiligen Land hatten. Entsprechendes gilt für Bremen und Niedersachsen.

Bedingt durch das "Gesetz zur Förderung der Mediation und anderer Verfahren der außergerichtlichen Konfliktbeilegung" vom 21. Juli 2012 werden seit dem 1. Januar 2014 auch erstmals Verfahren vor dem Güterichter in dieser Statistik erhoben und in dieser Ausgabe der Fachserie nachgewiesen.

Auf- und Ausgliederung

Die vollständige Aufgliederung einer Summe ist durch das Wort **davon** kenntlich gemacht. Auf das Wort **davon** ist verzichtet worden, wenn aus Aufbau und Wortlaut von Tabellenkopf und Vorspalte unmissverständlich hervorgeht, dass es sich um eine Aufgliederung handelt. Die teilweise Ausgliederung einer Summe ist durch das Wort **darunter** gekennzeichnet. Bei teilweiser Ausgliederung nach verschiedenen nicht summierbaren Merkmalen sind die Worte **und zwar** gebraucht worden.

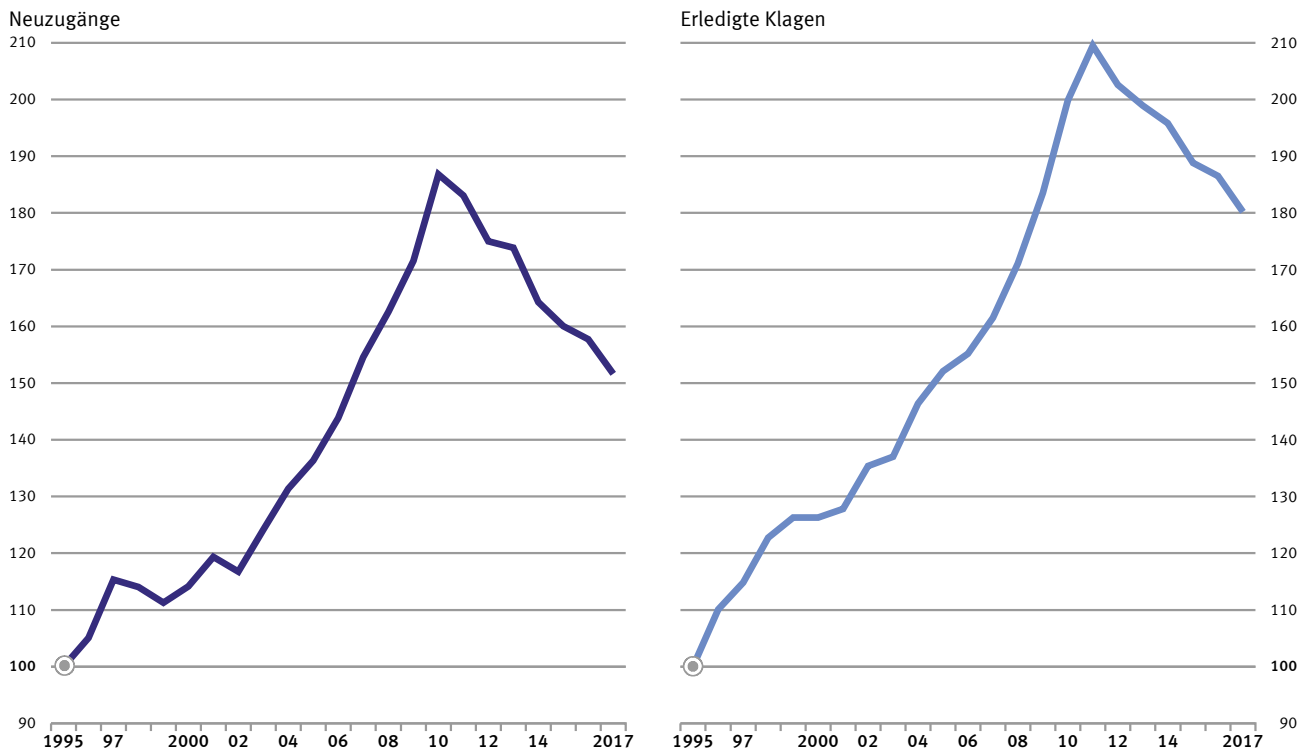
Zeichenerklärung

X	=	Tabellenfach gesperrt, weil Aussage nicht sinnvoll
R	=	korrigierter Wert
.	=	Zahlenwert unbekannt
-	=	nichts vorhanden

Abkürzungen

Abs.	=	Absatz	SGB II	=	Sozialgesetzbuch, 2. Buch: Grundsicherung für Arbeitssuchende
BKGG	=	Bundeskindergeldgesetz	SGB IX	=	Sozialgesetzbuch, 9. Buch: Rehabilitation und Teilhabe behinderter Menschen
einschl.	=	Einschließlich	SGB XII	=	Sozialgesetzbuch, 12. Buch: Sozialhilfe
lfd. Nr.	=	laufende Nummer	SGG	=	Sozialgerichtsgesetz
PKH	=	Prozesskostenhilfe	UV	=	Unfallversicherung
RV	=	Rentenversicherung			
SGB	=	Sozialgesetzbuch			

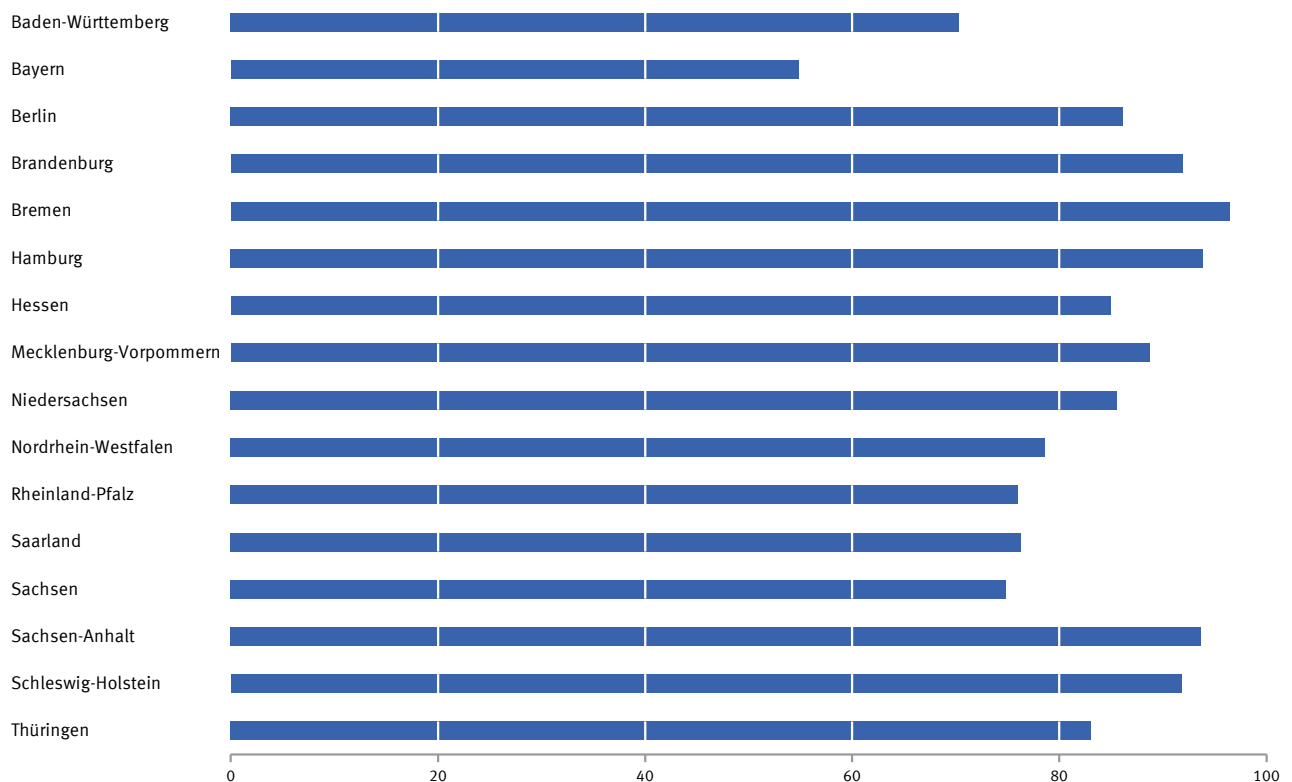
Anzahl der Neuzugänge und der erledigten Klagen vor den Sozialgerichten¹
1995 = 100



¹ Daten ab 2007 nicht vollständig mit dem Vorjahr vergleichbar; bitte Vorbemerkung beachten.

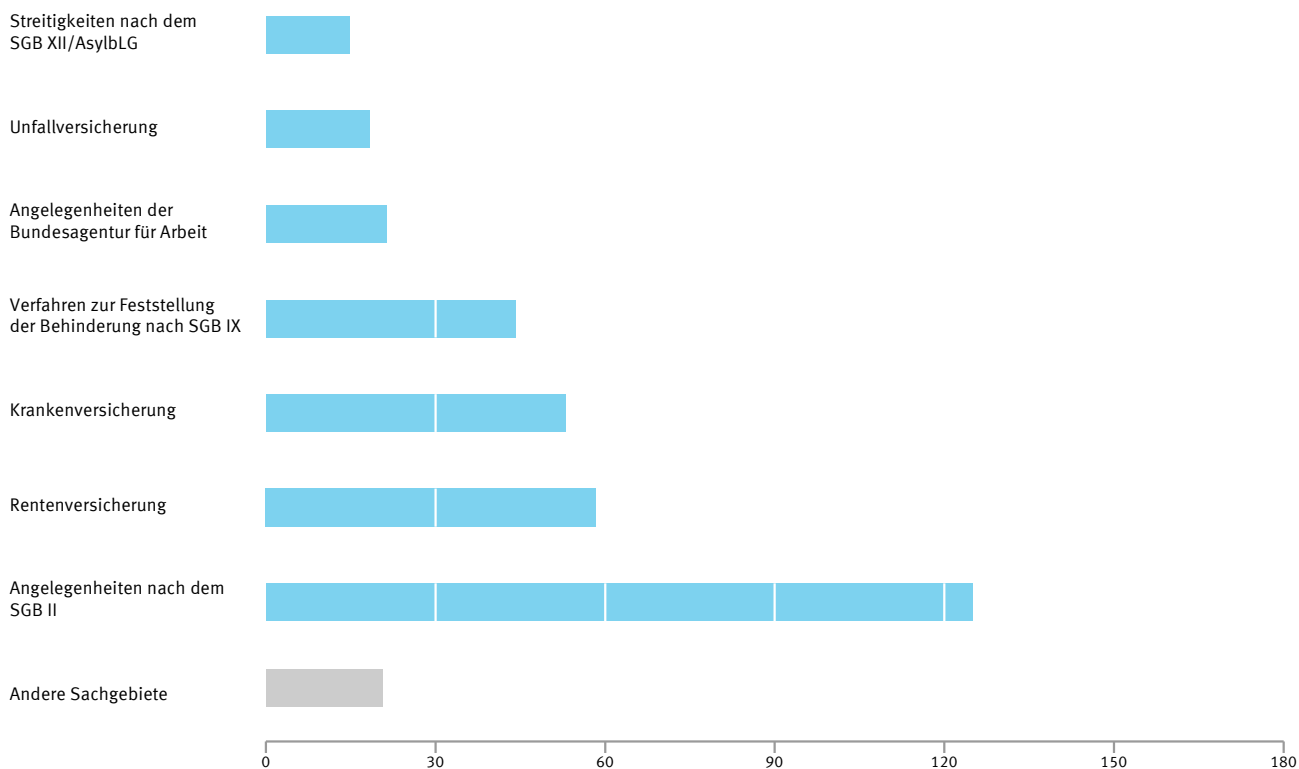
2018 - 06 - 0639

Durch Urteil erledigte Klagen vor den Sozialgerichten, die länger als 12 Monate dauerten 2017
in % aller durch Urteil erledigten Klagen 2017 nach Ländern



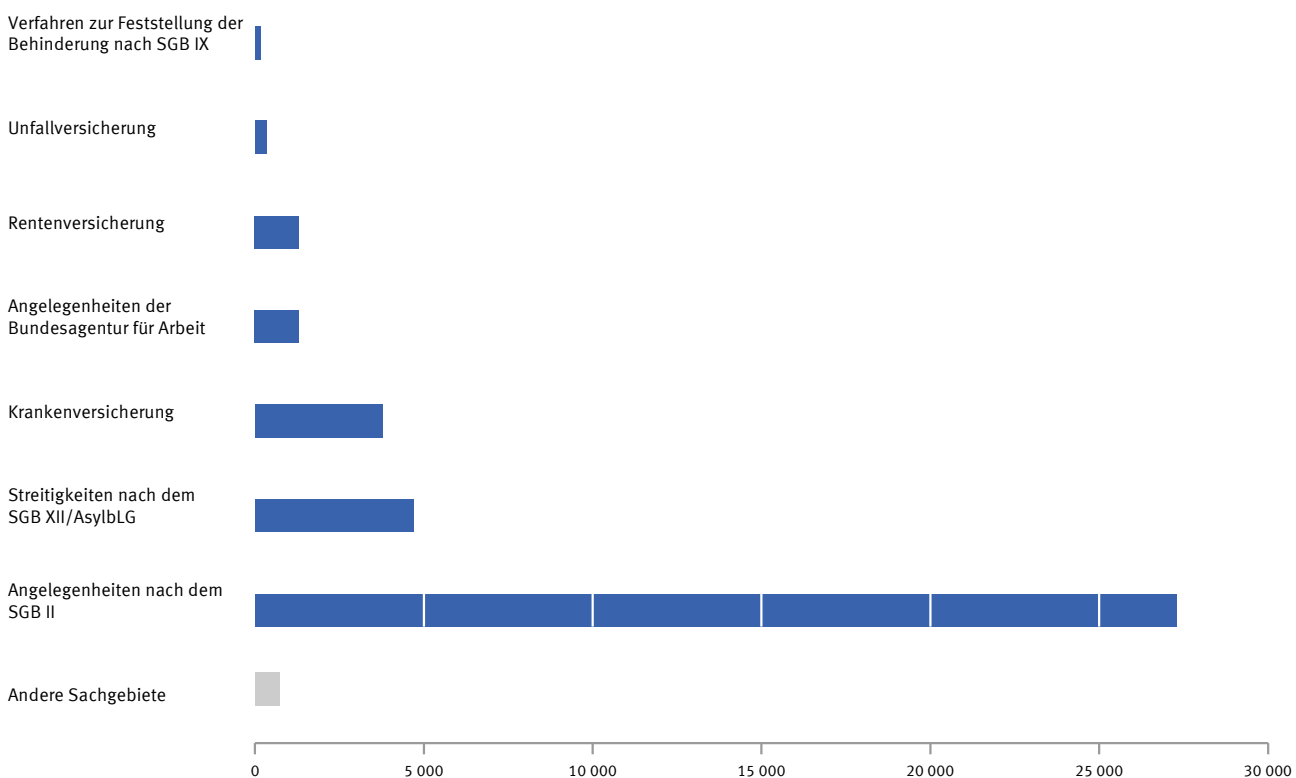
2018 - 06 - 0640

Vor dem Sozialgericht erledigte Klagen 2017
nach betroffenen Sachgebietsgruppen
in Tausend



2018 - 06 - 0641

Vor dem Sozialgericht erledigte Verfahren zur Gewährung von vorläufigem Rechtsschutz 2017
nach betroffenen Sachgebietsgruppen



2018 - 06 - 0642

1 Geschäftsentwicklung beim Sozialgericht *)

1.1 Geschäftsentwicklung 2004 bis 2017

Lfd. Nr.	Stand der Erledigung	2004	2005	2006	2007 1)	2008 2)
Klagen						
1	Anhängige Verfahren zu Jahresbeginn	346 473	355 379	363 867	379 269	411 866
2	Neuzugänge 4)	296 893	308 160	325 215	349 390	369 300
3	dar. Rügeverfahren
4	dar. Abgetrennte Verfahren
5	dar. Untätigkeitsklagen	-	-	-	-	-
6	Abgaben innerhalb des Gerichts
7	Erledigte Verfahren 4)	288 611	299 885	306 051	318 450	338 048
8	Anhängige Verfahren am Jahresende	354 755	363 654	383 034	410 209	443 118
Verfahren zur Gewährung von vorläufigem Rechtsschutz						
9	Anhängige Verfahren zu Jahresbeginn	1 333	1 449	4 189	4 772	5 276
10	Neuzugänge 5)	9 823	28 096	36 999	43 790	48 342
11	dar. Rügeverfahren
12	dar. Abgetrennte Verfahren
13	dar. Untätigkeitsklagen	-	-	-	-	-
14	Abgaben innerhalb des Gerichts
15	Erledigte Verfahren 5)	9 686	25 373	36 370	43 262	48 628
16	Anhängige Verfahren am Jahresende	1 470	4 172	4 815	5 300	4 990
Sonstiger Geschäftsanfall						
Verfahrenseingänge						
17	Kostensachen	5 883
18	Eingegangene Amts- und Rechtshilfeersuchen 6)	6 786	5 830	6 666	6 028	7 498
19	Anträge auf Ablehnung von Gerichtspersonen	-	-	-	-	-
20	Verweisungen der Parteien oder Beteiligten vor den Güterichter	-	-	-	-	-
Beschlüsse						
21	Beschwerdefähige Beschlüsse	22 175	22 917	22 246	20 781	15 454
darunter						
22	Gegenstandswertfestsetzungen	5 615	5 476	4 292	3 967	2 617
23	Kostenentscheidungen	5 554	6 219	6 683	6 181	3 393
24	Nicht beschwerdefähige Beschlüsse	8 554	9 626	9 878	10 199	12 254

*) Quelle bis einschl. 2006: Bundesministerium für Gesundheit und Soziale Sicherung; wegen der Neukonzeption der Statistik ab dem Berichtsjahr 2007 sind die aktuellen Ergebnisse mit den Daten für den Zeitraum bis zum Berichtsjahr 2006 nur eingeschränkt vergleichbar.

1) Für Baden-Württemberg Angaben zu 2007 aus 2006.

2) Angaben zu Kostensachen ohne Bayern.

3) Angaben zu Kostensachen sowie zu Amts- und Rechtshilfeverfahren ohne Thüringen.

4) Seit 2004 ohne Abgaben innerhalb des Gerichts; 2007 für Baden-Württemberg einschl. der Abgaben innerhalb des Gerichts.

5) Seit 2006 ohne Abgaben innerhalb des Gerichts; 2007 für Baden-Württemberg und Bayern sowie 2008 für Bayern einschl. der Abgaben innerhalb des Gerichts.

6) Einschl. sonstiger AR- bzw. SF-Verfahren.

1 Geschäftsentwicklung beim Sozialgericht *)

1.1 Geschäftsentwicklung 2004 bis 2017

2009	2010 3)	2011	2012	2013	2014	2015	2016	2017	Lfd. Nr.
Klagen									
442 905	468 793	496 994	497 697	493 784	494 531	479 726	469 251	458 053	1
387 791	422 214	413 821	395 566	392 999	371 388	361 816	356 562	342 767	2
93	82	162	201	135	212	208	219	223	3
2 000	2 465	1 817	1 924	2 998	2 958	2 373	3 014	2 174	4
-	-	-	-	-	-	-	17 454	20 715	5
93 234	93 889	73 830	77 458	68 686	70 867	67 317	62 859	69 367	6
361 903	394 013	413 118	399 479	392 252	386 193	372 291	367 760	355 297	7
468 793	496 994	497 697	493 784	494 531	479 726	469 251	458 053	445 523	8
Verfahren zur Gewährung von vorläufigem Rechtsschutz									
4 991	5 415	4 719	4 373	4 174	4 047	4 081	3 953	3 808	9
52 476	51 431	45 771	47 075	46 370	47 263	45 136	43 038	39 317	10
34	44	57	111	85	58	72	81	77	11
151	139	92	153	114	151	101	100	106	12
-	-	-	-	-	-	-	-	-	13
2 558	1 665	1 297	1 242	1 139	1 254	959	933	1 071	14
52 052	52 127	46 117	47 274	46 497	47 229	45 264	43 183	39 581	15
5 415	4 719	4 373	4 174	4 047	4 081	3 953	3 808	3 544	16
Sonstiger Geschäftsanfall									
.	10 635	13 027	12 659	13 951	14 194	13 645	15 628	15 146	17
.	8 107	10 085	10 876	9 534	8 111	6 427	4 415	4 367	18
-	-	-	-	1 444	2 387	2 577	4 228	4 354	19
-	-	-	-	-	812	779	1 211	1 120	20
.	21
.	22
.	23
.	24

1 Geschäftsentwicklung beim Sozialgericht

1.2 Geschäftsentwicklung 2017 nach Ländern

Lfd. Nr.	Stand der Erledigung Alter der Verfahren	Deutschland	Baden-Württemberg	Bayern	Berlin	Brandenburg	Bremen	Hamburg
----------	---	-------------	-------------------	--------	--------	-------------	--------	---------

Klagen

1	Anhängige Verfahren zu Jahresbeginn	458 053	31 365	36 746	36 547	31 612	5 108	15 388
2	Neuzugänge 1)	342 767	30 560	36 051	25 899	16 260	3 846	8 986
3	dar. Rügeverfahren	223	5	18	63	5	1	4
4	dar. Abgetrennte Verfahren	2 174	105	230	90	111	1	153
5	dar. Untätigkeitsklagen	20 715	1 364	1 741	4 121	1 362	540	747
6	Abgaben innerhalb des Gerichts	69 367	3 575	2 287	2 379	4 336	946	3 846
7	Erledigte Verfahren 1)	355 297	31 540	38 005	28 200	17 288	3 650	8 442
8	Anhängige Verfahren am Jahresende	445 523	30 385	34 792	34 246	30 584	5 304	15 932

Verfahren zur Gewährung von vorläufigem Rechtsschutz

9	Anhängige Verfahren zu Jahresbeginn	3 808	178	306	438	164	81	223
10	Neuzugänge 1)	39 317	2 757	3 685	4 901	1 387	998	2 491
11	dar. Rügeverfahren	77	-	5	21	12	2	4
12	dar. Abgetrennte Verfahren	106	3	13	17	2	-	15
13	dar. Untätigkeitsklagen	-	-	-	-	-	-	-
14	Abgaben innerhalb des Gerichts	1 071	22	51	26	55	23	35
15	Erledigte Verfahren 1)	39 581	2 742	3 648	4 987	1 410	998	2 466
16	Anhängige Verfahren am Jahresende	3 544	193	343	352	141	81	248

Sonstiger Geschäftsanfall

Verfahrenseingänge								
17	Kostensachen	15 146	551	659	1 132	3 321	37	465
18	Amts- und Rechtshilfeersuchen an das Sozialgericht ..	4 367	227	304	9	67	106	95
19	Anträge auf Ablehnung von Gerichtspersonen	4 354	148	193	227	2 012	17	65
20	Sonstige SF-Verfahren	1 120	25	75	67	39	6	15
21	Verweisungen der Parteien oder Beteiligten vor den Güterichter	808	-	214	11	46	3	37

1) Ohne Abgaben innerhalb des Gerichts.

1 Geschäftsentwicklung beim Sozialgericht

1.2 Geschäftsentwicklung 2017 nach Ländern

Hessen	Mecklenburg-Vorpommern	Niedersachsen	Nordrhein-Westfalen	Rheinland-Pfalz	Saarland	Sachsen	Sachsen-Anhalt	Schleswig-Holstein	Thüringen	Lfd. Nr.
--------	------------------------	---------------	---------------------	-----------------	----------	---------	----------------	--------------------	-----------	----------

Klagen

28 857	17 971	45 749	88 232	14 626	4 799	35 014	30 052	19 448	16 539	1
20 086	9 193	31 658	77 474	13 447	4 142	26 660	16 245	11 311	10 949	2
15	-	9	19	6	20	44	11	3	-	3
238	81	91	233	140	68	395	59	172	7	4
393	443	1 554	3 898	480	91	653	1 702	830	796	5
2 694	1 965	6 187	20 069	2 417	621	7 423	6 271	2 017	2 334	6
19 510	11 566	34 547	76 556	14 004	3 949	25 311	17 269	12 151	13 309	7
29 433	15 598	42 860	89 150	14 069	4 992	36 363	29 028	18 608	14 179	8

Verfahren zur Gewährung von vorläufigem Rechtsschutz

242	97	344	893	87	31	269	222	139	94	9
2 318	773	4 821	7 834	1 376	303	2 190	1 379	1 431	673	10
1	-	18	6	3	-	2	2	1	-	11
5	4	11	6	3	1	18	-	2	6	12
-	-	-	-	-	-	-	-	-	-	13
91	21	112	409	39	4	69	67	24	23	14
2 287	799	4 805	7 903	1 382	311	2 272	1 398	1 481	692	15
273	71	360	824	81	23	187	203	89	75	16

Sonstiger Geschäftsanfall

306	377	1 128	1 882	246	86	2 310	922	727	997	17
895	372	304	227	322	602	485	188	116	48	18
98	11	255	288	54	18	865	61	38	4	19
154	10	17	88	11	4	16	15	25	553	20
77	1	43	208	1	-	10	148	9	-	21

1 Geschäftsentwicklung beim Sozialgericht

1.3 Erledigte Verfahren und sonstiger Geschäftsanfall 2017 nach einzelnen Gerichten

Land Gericht	Erledigte Klagen 1)	Erledigte Verfahren zur Gewährung von vorläufigem Rechtsschutz 1)	Sonstiger Geschäftsanfall				Verweisungen der Parteien oder Beteiligten vor dem Güterichter
			Kosten- sachen	Amts- und Rechtshilfe- ersuchen an das Sozialgericht	Anträge auf Ablehnung von Gerichtspersonen	Sonstige (SF- Verfahren)	
Deutschland	355 297	39 581	15 146	4 367	4 354	1 120	808
Baden-Württemberg	31 540	2 742	551	227	148	25	-
Freiburg im Breisgau	4 619	612	121	2	16	4	-
Heilbronn	3 875	242	57	45	17	-	-
Karlsruhe	3 794	376	22	1	12	4	-
Konstanz	2 636	214	86	1	12	1	-
Mannheim	3 400	307	66	15	12	2	-
Reutlingen	3 168	231	21	17	10	2	-
Stuttgart	6 587	490	74	130	48	4	-
Ulm	3 461	270	104	16	21	8	-
Bayern	38 005	3 648	659	304	193	75	214
Augsburg	4 852	565	62	84	18	8	6
Bayreuth	3 387	326	60	8	47	7	50
Landshut	3 806	221	52	4	15	5	17
München	12 625	1 375	354	101	64	45	68
Nürnberg	5 574	649	48	89	26	3	5
Regensburg	4 210	244	50	1	15	4	54
Würzburg	3 551	268	33	17	8	3	14
Berlin	28 200	4 987	1 132	9	227	67	11
Brandenburg	17 288	1 410	3 321	67	2 012	39	46
Cottbus	5 070	284	2 336	27	1 956	9	-
Frankfurt (Oder)	4 037	378	549	22	25	18	3
Neuruppin	3 446	333	193	13	8	7	43
Potsdam	4 735	415	243	5	23	5	-
Bremen	3 650	998	37	106	17	6	3
Hamburg	8 442	2 466	465	95	65	15	37
Hessen	19 510	2 287	306	895	98	154	77
Darmstadt	3 881	466	104	228	53	40	8
Frankfurt (Main)	3 981	581	53	198	9	25	12
Fulda	1 302	119	4	1	8	38	-
Gießen	2 829	296	31	2	5	13	1
Kassel	2 861	296	28	175	12	14	1
Marburg (Lahn)	1 827	101	39	51	3	3	-
Wiesbaden	2 829	428	47	240	8	21	55
Mecklenburg-Vorpommern	11 566	799	377	372	11	10	1
Neubrandenburg	2 839	152	172	141	2	2	-
Rostock	2 669	155	61	38	-	2	1
Schwerin	3 611	286	114	72	2	4	-
Stralsund	2 447	206	30	121	7	2	-
Niedersachsen	34 547	4 805	1 128	304	255	17	43
Aurich	2 049	275	81	11	5	2	3
Braunschweig	5 111	794	293	95	115	1	-
Hannover	9 667	1 448	285	96	24	-	26
Hildeheim	4 485	575	151	23	24	7	3
Lüneburg	3 238	455	84	25	13	2	-
Oldenburg (Oldb.)	4 130	538	77	12	27	3	2
Osnabrück	3 398	405	69	20	23	1	2
Stade	2 469	315	88	22	24	1	7

1 Geschäftsentwicklung beim Sozialgericht

1.3 Erledigte Verfahren und sonstiger Geschäftsanfall 2017 nach einzelnen Gerichten

Land Gericht	Erledigte Klagen 1)	Erledigte Verfahren zur Gewährung von vorläufigem Rechtsschutz	Sonstiger Geschäftsanfall				Verweisungen der Parteien oder Beteiligten vor dem Güterichter
			Kosten- sachen	Amts- und Rechtshilfe- ersuchen an das Sozialgericht	Anträge auf Ablehnung von Gerichtspersonen	Sonstige (SF- Verfahren)	
Nordrhein-Westfalen	76 556	7 903	1 882	227	288	88	208
Aachen	3 854	445	45	3	17	7	2
Detmold	6 828	511	193	15	13	7	7
Dortmund	16 587	1 637	345	65	70	10	156
Düsseldorf	13 124	1 392	271	74	53	7	12
Duisburg	11 482	1 519	330	35	50	17	6
Gelsenkirchen	8 157	817	307	5	17	11	9
Köln	11 521	1 305	335	27	47	10	16
Münster	5 003	277	56	3	21	19	-
Rheinland-Pfalz	14 004	1 382	246	322	54	11	1
Koblenz	4 088	344	44	15	22	6	-
Mainz	3 569	356	57	228	11	-	-
Speyer	4 920	457	134	51	19	4	-
Trier	1 427	225	11	28	2	1	1
Saarland	3 949	311	86	602	18	4	-
Sachsen	25 311	2 272	2 310	485	865	16	10
Chemnitz	9 829	668	1 723	199	718	6	-
Dresden	9 898	878	336	239	123	6	10
Leipzig	5 584	726	251	47	24	4	-
Sachsen-Anhalt	17 269	1 398	922	188	61	15	148
Dessau	3 657	207	137	53	-	6	-
Halle	6 708	599	598	110	19	5	131
Magdeburg	6 904	592	187	25	42	4	17
Stendal	-	-	-	-	-	-	-
Schleswig-Holstein	12 151	1 481	727	116	38	25	9
Itzehoe	3 110	364	201	-	16	8	1
Kiel	2 878	391	311	23	18	12	5
Lübeck	3 800	409	95	9	4	5	2
Schleswig	2 363	317	120	84	-	-	1
Thüringen	13 309	692	997	48	4	553	-
Altenburg	3 221	171	1	-	-	373	-
Gotha	4 657	227	264	39	2	35	-
Meiningen	2 697	175	-	-	-	101	-
Nordhausen	2 734	119	732	9	2	44	-

1) Einschließlich Anträge auf Bewilligung von Prozesskostenhilfe.

2 Vor dem Sozialgericht 2017 erledigte Klageverfahren

2.1 Art des Verfahrens, Einleitungsart, Erledigungsart und Ausgang des Verfahrens nach Ländern

Lfd. Nr.	Art des Verfahrens Einleitungsart Erledigungsart Ausgang des Verfahrens	Deutschland	Baden-Württemberg	Bayern	Berlin	Brandenburg
Anzahl						
1	Erledigte Verfahren insgesamt	355 297	31 540	38 005	28 200	17 288
Art des Verfahrens						
2	Klagen	355 187	31 540	37 985	28 187	17 288
3	Anträge auf Bewilligung von Prozesskostenhilfe	110	-	20	13	-
Einleitungsart						
Die erledigten Verfahren wurden eingereicht durch						
4	Versicherte oder Leistungsberechtigte	334 819	27 191	35 670	27 649	16 273
5	Vertragsärzte oder Vertragszahnärzte	4 158	488	808	192	78
6	Behörden, Körperschaften oder Anstalten des öffentlichen Rechts	6 108	1 598	466	243	458
7	Sonstige	10 212	2 263	1 061	116	479
Erledigungsart						
Die erledigten Verfahren wurden beendet durch						
8	Endurteil	40 070	4 005	3 938	3 319	1 875
9	davon: mit vom Sozialgericht zugelassener Berufung	3 703	214	255	53	379
10	mit vom Sozialgericht zugelassener Revision	133	4	3	4	3
11	sonstiges Endurteil	36 234	3 787	3 680	3 262	1 493
12	instanzenbeendenden Gerichtsbescheid	25 757	3 429	2 203	3 247	770
13	gerichtlichen Vergleich	30 016	3 334	5 076	1 374	1 760
14	übereinstimmende Erledigungserklärung	30 919	3 374	2 102	600	1 615
15	angenommenes Anerkenntnis	51 498	3 864	3 253	7 580	2 500
16	Zurücknahme	144 324	10 803	17 589	9 507	6 876
17	Verweisung an ein anderes Sozialgericht	3 104	374	316	109	156
18	Verweisung an ein Gericht einer anderen Gerichtsbarkeit	896	40	143	110	27
19	Verbindung mit einer anderen Sache	6 317	470	861	733	434
20	Unterbrechung, Ruhen des Verfahrens oder Aussetzung	17 670	1 691	1 870	1 238	699
21	sonstige Erledigungsart	4 726	156	654	383	576
Ausgang des Verfahrens hinsichtlich der Versicherten oder Leistungsberechtigten						
22	Durch Urteil oder Gerichtsbescheid erledigte Verfahren, an denen Versicherte oder Leistungsberechtigte beteiligt waren	62 909	6 871	5 706	6 485	2 530
davon endeten mit:						
23	Obsiegen der Versicherten oder Leistungsberechtigten	9 767	793	866	1 231	396
24	teilweisem Obsiegen/ Unterliegen der Versicherten oder Leistungsberechtigten	4 817	512	410	607	203
25	Unterliegen der Versicherten oder Leistungsberechtigten	48 325	5 566	4 430	4 647	1 931
Prozent						
Anteil an						
Art des Verfahrens						
26	Klagen	100,0	100,0	99,9	100,0	100,0
27	Anträge auf Bewilligung von Prozesskostenhilfe	0,0	-	0,1	0,0	-
Einleitungsart 1)						
Die erledigten Verfahren wurden eingereicht durch						
28	Versicherte oder Leistungsberechtigte	94,2	86,2	93,9	98,0	94,1
29	Vertragsärzte oder Vertragszahnärzte	1,2	1,5	2,1	0,7	0,5
30	Behörden, Körperschaften oder Anstalten des öffentl. Rechts	1,7	5,1	1,2	0,9	2,6
31	Sonstige	2,9	7,2	2,8	0,4	2,8
Erledigungsart						
Die erledigten Verfahren wurden beendet durch						
32	Endurteil	11,3	12,7	10,4	11,8	10,8
33	davon: mit vom Sozialgericht zugelassener Berufung	9,2	5,3	6,5	1,6	20,2
34	mit vom Sozialgericht zugelassener Revision	0,3	0,1	0,1	0,1	0,2
35	sonstiges Endurteil	90,4	94,6	93,4	98,3	79,6
36	instanzenbeendenden Gerichtsbescheid	7,2	10,9	5,8	11,5	4,5
37	gerichtlichen Vergleich	8,4	10,6	13,4	4,9	10,2
38	übereinstimmende Erledigungserklärung	8,7	10,7	5,5	2,1	9,3
39	angenommenes Anerkenntnis	14,5	12,3	8,6	26,9	14,5
40	Zurücknahme	40,6	34,3	46,3	33,7	39,8
41	Verweisung an ein anderes Sozialgericht	0,9	1,2	0,8	0,4	0,9
42	Verweisung an ein Gericht einer anderen Gerichtsbarkeit	0,3	0,1	0,4	0,4	0,2
43	Verbindung mit einer anderen Sache	1,8	1,5	2,3	2,6	2,5
44	Unterbrechung, Ruhen des Verfahrens oder Aussetzung	5,0	5,4	4,9	4,4	4,0
45	sonstige Erledigungsart	1,3	0,5	1,7	1,4	3,3
Ausgang des Verfahrens hinsichtlich der Versicherten oder Leistungsberechtigten						
46	Obsiegen der Versicherten oder Leistungsberechtigten	15,5	11,5	15,2	19,0	15,7
47	teilweisem Obsiegen/ Unterliegen der Versicherten oder Leistungsberechtigten	7,7	7,5	7,2	9,4	8,0
48	Unterliegen der Versicherten oder Leistungsberechtigten	76,8	81,0	77,6	71,7	76,3

2 Vor dem Sozialgericht 2017 erledigte Klageverfahren

2.1 Art des Verfahrens, Einleitungsart, Erledigungsart und Ausgang des Verfahrens nach Ländern

Bremen	Hamburg	Hessen	Mecklen- burg- Vorpommern	Nieder- sachsen	Nordrhein- Westfalen	Rheinland- Pfalz	Saarland	Sachsen	Sachsen- Anhalt	Schleswig- Holstein	Thüringen	Lfd. Nr.
Anzahl												
3 650	8 442	19 510	11 566	34 547	76 556	14 004	3 949	25 311	17 269	12 151	13 309	1
3 650	8 438	19 491	11 566	34 535	76 546	13 995	3 947	25 302	17 265	12 144	13 308	2
-	4	19	-	12	10	9	2	9	4	7	1	3
3 607	6 645	18 722	11 246	33 997	71 918	13 428	3 569	24 391	16 818	11 695	12 000	4
25	210	258	41	273	1 087	-	34	316	97	168	83	5
-	287	79	53	83	2 097	53	15	202	118	19	337	6
18	1 300	451	226	194	1 454	523	331	402	236	269	889	7
168	650	2 158	1 515	5 123	6 328	2 507	253	2 121	2 558	1 605	1 947	8
1	127	24	250	308	1 195	72	15	55	179	100	476	9
1	3	4	3	32	11	2	-	3	6	4	50	10
166	520	2 130	1 262	4 783	5 122	2 433	238	2 063	2 373	1 501	1 421	11
633	689	1 616	565	3 003	2 043	909	652	3 305	885	1 146	662	12
190	705	1 572	636	2 683	6 246	757	180	1 843	1 368	1 157	1 135	13
559	773	1 845	1 418	2 792	7 684	1 356	387	1 742	2 484	879	1 309	14
478	1 764	2 541	1 696	5 311	11 499	1 762	745	2 462	2 144	2 103	1 796	15
1 207	2 970	7 572	4 623	12 068	37 017	5 270	1 323	11 534	6 187	4 239	5 539	16
38	73	323	78	292	750	144	38	95	98	126	94	17
19	20	99	15	110	76	50	6	64	55	49	13	18
126	152	272	480	859	263	218	168	648	399	139	95	19
138	369	1 345	461	2 069	3 348	884	126	1 333	965	589	545	20
94	277	167	79	237	1 302	147	71	164	126	119	174	21
795	1 126	3 660	2 031	7 980	7 994	3 348	864	5 131	3 418	2 675	2 295	22
72	167	528	385	1 119	1 272	530	170	768	578	509	383	23
39	52	245	231	615	516	222	68	316	328	260	193	24
684	907	2 887	1 415	6 246	6 206	2 596	626	4 047	2 512	1 906	1 719	25
100,0	100,0	99,9	100,0	100,0	100,0	99,9	99,9	100,0	100,0	99,9	100,0	26
-	0,0	0,1	-	0,0	0,0	0,1	0,1	0,0	0,0	0,1	0,0	27
98,8	78,7	96,0	97,2	98,4	93,9	95,9	90,4	96,4	97,4	96,2	90,2	28
0,7	2,5	1,3	0,4	0,8	1,4	-	0,9	1,2	0,6	1,4	0,6	29
-	3,4	0,4	0,5	0,2	2,7	0,4	0,4	0,8	0,7	0,2	2,5	30
0,5	15,4	2,3	2,0	0,6	1,9	3,7	8,4	1,6	1,4	2,2	6,7	31
4,6	7,7	11,1	13,1	14,8	8,3	17,9	6,4	8,4	14,8	13,2	14,6	32
0,6	19,5	1,1	16,5	6,0	18,9	2,9	5,9	2,6	7,0	6,2	24,4	33
0,6	0,5	0,2	0,2	0,6	0,2	0,1	-	0,1	0,2	0,2	2,6	34
98,8	80,0	98,7	83,3	93,4	80,9	97,0	94,1	97,3	92,8	93,5	73,0	35
17,3	8,2	8,3	4,9	8,7	2,7	6,5	16,5	13,1	5,1	9,4	5,0	36
5,2	8,4	8,1	5,5	7,8	8,2	5,4	4,6	7,3	7,9	9,5	8,5	37
15,3	9,2	9,5	12,3	8,1	10,0	9,7	9,8	6,9	14,4	7,2	9,8	38
13,1	20,9	13,0	14,7	15,4	15,0	12,6	18,9	9,7	12,4	17,3	13,5	39
33,1	35,2	38,8	40,0	34,9	48,4	37,6	33,5	45,6	35,8	34,9	41,6	40
1,0	0,9	1,7	0,7	0,8	1,0	1,0	1,0	0,4	0,6	1,0	0,7	41
0,5	0,2	0,5	0,1	0,3	0,1	0,4	0,2	0,3	0,3	0,4	0,1	42
3,5	1,8	1,4	4,2	2,5	0,3	1,6	4,3	2,6	2,3	1,1	0,7	43
3,8	4,4	6,9	4,0	6,0	4,4	6,3	3,2	5,3	5,6	4,8	4,1	44
2,6	3,3	0,9	0,7	0,7	1,7	1,0	1,8	0,6	0,7	1,0	1,3	45
9,1	14,8	14,4	19,0	14,0	15,9	15,8	19,7	15,0	16,9	19,0	16,7	46
4,9	4,6	6,7	11,4	7,7	6,5	6,6	7,9	6,2	9,6	9,7	8,4	47
86,0	80,6	78,9	69,7	78,3	77,6	77,5	72,5	78,9	73,5	71,3	74,9	48

2 Vor dem Sozialgericht 2017 erledigte Klageverfahren

2.2 Beigeladene, Vertretung, Beweiserhebung, Gerichtsbescheide und Prozesskostenhilfe nach Ländern

Lfd. Nr.	Beigeladene Vertretung Beweiserhebung Gerichtsbescheide Prozesskostenhilfe	Deutsch-land	Baden-Württem-berg	Bayern	Berlin	Branden-burg
1	Erledigte Verfahren insgesamt	355 297	31 540	38 005	28 200	17 288
	Beigeladene Von den erledigten Verfahren waren					
2	ohne Beigeladene	344 711	30 512	36 265	27 089	17 052
3	mit 1 Beigeladenem	6 840	633	1 030	702	165
4	mit 2 bis einschließlich 50 Beigeladenen	3 743	395	709	409	71
5	mit über 50 Beigeladenen	3	-	1	-	-
6	Zahl der Beigeladenen insgesamt 1)	23 679	2 305	4 273	2 360	465
7	Zahl der Verfahren mit Beigeladenen	10 586	1 028	1 740	1 111	236
8	durchschnittliche Zahl der Beigeladenen je erledigtem Verfahren mit Beigeladenen	2,2	2,2	2,5	2,1	2,0
	Vertretung In den erledigten Verfahren war der Kläger/ Antragsteller					
9	vertreten durch einen Bevollmächtigten 2)	269 966	24 367	28 941	20 793	4 412
10	Rechtsanwalt	217 554	18 505	18 770	19 259	4 412
11	Rentenberater oder Vertreter von Verbänden gemäß § 73 Abs. 2 SGG	26 837	5 365	7 983	1 368	-
12	sonstiger Bevollmächtigter	25 575	497	2 188	166	-
	In den erledigten Verfahren war der Beklagte/ Antragsgegner					
13	vertreten durch einen Bevollmächtigten 2)	7 108	405	444	152	8
14	Rechtsanwalt	5 643	382	379	122	-
15	Rentenberater oder Vertreter von Verbänden gemäß § 73 Abs. 2 SGG	44	4	5	2	8
16	sonstiger Bevollmächtigter	1 421	19	60	28	-
	Beweiserhebung In den erledigten Verfahren fand statt					
17	eine Beweiserhebung mit einem Gutachten	40 657	4 525	9 506	1 238	1 886
18	eine Beweiserhebung mit mehreren Gutachten	17 369	2 074	2 284	393	530
19	keine Beweiserhebung durch Erstattung von Gutachten	297 271	24 941	26 215	26 569	14 872
	Gerichtsbescheide					
20	Gerichtsbescheide insgesamt	25 826	3 434	2 203	3 255	770
	davon					
21	instanzenbeendende Gerichtsbescheide	25 757	3 429	2 203	3 247	770
22	nicht instanzenbeendende Gerichtsbescheide	69	5	-	8	-
	Prozesskostenhilfe					
23	Verfahren mit Prozesskostenhilfeentscheidung	64 609	3 470	4 084	6 016	3 792
	davon wurde Prozesskostenhilfe bewilligt 3)					
24	dem Kläger/ Antragsteller	49 004	2 524	3 184	4 447	3 108
25	dem Beklagten/ Antragsgegner	35	28	-	.	3
	davon wurde Prozesskostenhilfe abgelehnt 3)					
26	dem Kläger/ Antragsteller	15 577	927	900	1 569	681
27	dem Beklagten/ Antragsgegner	13	6	-	.	2
	Bewilligte Prozesskostenhilfe für Kläger/ Antragsteller					
28	mit Ratenzahlung	895	45	99	40	59
29	ohne Ratenzahlung	48 109	2 479	3 085	4 407	3 049
	Bewilligte Prozesskostenhilfe für Beklagte/ Antragsgegner					
30	mit Ratenzahlung	2	1	-	-	-
31	ohne Ratenzahlung	33	27	-	.	3

1) Je Verfahren werden höchstens 99 Beigeladene erfasst.

2) Bevollmächtigte unterschiedlicher Art werden separat erfasst.

2 Vor dem Sozialgericht 2017 erledigte Klageverfahren

2.2 Beigeladene, Vertretung, Beweiserhebung, Gerichtsbescheide und Prozesskostenhilfe nach Ländern

Bremen	Hamburg	Hessen	Mecklen- burg- Vorpommern	Nieder- sachsen	Nordrhein- Westfalen	Rheinland- Pfalz	Saarland	Sachsen	Sachsen- Anhalt	Schleswig- Holstein	Thüringen	Lfd. Nr.
3 650	8 442	19 510	11 566	34 547	76 556	14 004	3 949	25 311	17 269	12 151	13 309	1
3 558	8 136	18 810	11 394	33 455	74 570	13 506	3 832	24 640	17 054	11 807	13 031	2
85	212	434	120	637	1 400	317	82	480	178	178	187	3
7	94	266	52	454	586	181	35	191	37	166	90	4
-	-	-	-	1	-	-	-	-	-	-	1	5
104	543	1 480	326	3 178	3 839	1 199	237	1 309	422	928	711	6
92	306	700	172	1 092	1 986	498	117	671	215	344	278	7
1,1	1,8	2,1	1,9	2,9	1,9	2,4	2,0	2,0	2,0	2,7	2,6	8
2 797	5 720	15 503	9 077	28 708	60 966	11 475	3 016	20 005	14 424	9 897	9 865	9
2 491	5 003	11 247	8 128	23 917	49 432	8 039	2 145	16 778	12 839	8 146	8 443	10
31	25	66	287	168	9 579	52	2	127	656	31	1 097	11
275	692	4 190	662	4 623	1 955	3 384	869	3 100	929	1 720	325	12
115	185	389	321	818	1 791	266	213	567	566	710	158	13
101	157	334	216	551	1 442	259	209	532	556	256	147	14
-	-	-	-	-	21	-	-	-	4	-	-	15
14	28	55	105	267	328	7	4	35	6	454	11	16
214	1 639	1 642	776	2 844	8 862	1 624	841	2 125	871	1 282	782	17
50	297	547	242	1 009	7 147	702	627	552	99	230	586	18
3 386	6 506	17 321	10 548	30 694	60 547	11 678	2 481	22 634	16 299	10 639	11 941	19
634	689	1 623	565	3 008	2 045	910	652	3 344	885	1 146	663	20
633	689	1 616	565	3 003	2 043	909	652	3 305	885	1 146	662	21
1	-	7	-	5	2	1	-	39	-	-	1	22
519	1 035	3 177	2 938	7 714	14 306	2 114	538	5 131	4 649	2 673	2 453	23
311	744	2 410	2 076	5 387	11 544	1 503	436	4 007	3 413	2 038	1 872	24
-	-	-	-	-	4	-	-	-	-	-	-	25
208	291	767	862	2 327	2 757	611	102	1 124	1 236	635	580	26
-	-	-	-	-	2	-	-	-	-	-	3	27
29	22	33	46	124	170	27	9	76	51	28	37	28
282	722	2 377	2 030	5 263	11 374	1 476	427	3 931	3 362	2 010	1 835	29
-	-	-	-	-	1	-	-	-	-	-	-	30
-	-	-	-	-	3	-	-	-	-	-	-	31

2 Vor dem Sozialgericht 2017 erledigte Klageverfahren

2.3 Verfahrensdauer nach Ländern

Lfd. Nr.	Verfahrensdauer	Deutschland	Baden-Württemberg	Bayern	Berlin	Brandenburg
Anzahl						
1	Erledigte Verfahren insgesamt	355 297	31 540	38 005	28 200	17 288
2	Durchschnittsdauer in Monaten	15,1	11,9	11,5	16,0	23,0
Prozent						
Verfahrensdauer mehr als ... bis ... Monate						
3	bis 3	100	100	100	100	100
4	3 - 6	16,5	16,6	18,6	18,2	11,6
5	6 - 12	13,2	14,8	17,1	12,4	8,4
6	12 - 18	22,5	30,2	28,7	20,2	14,1
7	18 - 24	15,9	17,4	16,1	14,5	13,1
8	24 - 36	10,8	9,4	8,6	10,3	12,5
9	36 - 48	12,7	8,7	7,5	13,3	19,6
10	mehr als 48 Monate	5,6	2,4	2,3	7,5	11,2
Prozent kumuliert						
11	bis 3	2,8	0,5	1,1	3,5	9,6
12	3 - 6	16,5	16,6	18,6	18,2	11,6
13	6 - 12	29,7	31,4	35,7	30,6	20,0
14	12 - 18	52,2	61,6	64,4	50,8	34,0
15	18 - 24	68,1	79,0	80,5	65,4	47,1
16	24 - 36	78,9	88,4	89,1	75,7	59,6
17	36 - 48	91,6	97,1	96,7	89,0	79,2
18	36 - 48	97,2	99,5	98,9	96,5	90,4
Anzahl						
18	Durch Urteil erledigte Verfahren zusammen	40 070	4 005	3 938	3 319	1 875
19	Durchschnittsdauer in Monaten	24,8	19,0	16,1	28,0	33,8
Prozent						
Verfahrensdauer mehr als ... bis ... Monate						
20	bis 3	100	100	100	100	100
21	3 - 6	1,7	2,0	7,6	0,5	0,5
22	6 - 12	4,5	7,7	11,4	2,9	2,0
23	12 - 18	13,9	19,9	26,2	10,4	5,6
24	18 - 24	17,2	23,5	19,4	14,6	9,0
25	24 - 36	17,0	18,6	14,5	15,6	16,3
26	36 - 48	25,4	20,3	15,0	28,3	28,9
27	mehr als 48 Monate	13,3	6,2	3,8	17,8	18,5
Prozent kumuliert						
28	bis 3	7,1	1,7	2,1	9,9	19,3
29	3 - 6	1,7	2,0	7,6	0,5	0,5
30	6 - 12	6,1	9,8	19,0	3,4	2,5
31	12 - 18	20,0	29,7	45,2	13,8	8,1
32	18 - 24	37,2	53,2	64,6	28,4	17,1
33	24 - 36	54,2	71,8	79,1	44,1	33,4
34	36 - 48	79,6	92,1	94,1	72,3	62,2
35	36 - 48	92,9	98,3	97,9	90,1	80,7
Anzahl						
35	Durch Gerichtsbescheid erledigte Verfahren	25 757	3 429	2 203	3 247	770
36	Durchschnittsdauer in Monaten	19,1	14,7	16,2	21,2	25,1
Prozent						
Verfahrensdauer mehr als ... bis ... Monate						
37	bis 3	100	100	100	100	100
38	3 - 6	4,2	7,0	8,1	3,1	2,3
39	6 - 12	10,6	12,9	12,6	8,3	6,4
40	12 - 18	22,9	28,6	25,0	20,6	19,0
41	18 - 24	19,6	21,6	21,2	18,2	15,6
42	24 - 36	14,3	12,8	11,8	14,9	15,2
43	36 - 48	16,5	12,7	13,0	18,8	16,8
44	mehr als 48 Monate	7,7	3,7	5,9	10,4	11,3
Prozent kumuliert						
45	bis 3	4,4	0,7	2,3	5,6	13,5
46	3 - 6	4,2	7,0	8,1	3,1	2,3
47	6 - 12	14,8	19,9	20,7	11,5	8,7
48	12 - 18	37,6	48,6	45,8	32,0	27,7
49	18 - 24	57,2	70,1	67,0	50,2	43,2
50	24 - 36	71,5	82,9	78,8	65,1	58,4
51	36 - 48	87,9	95,6	91,8	84,0	75,2
52	36 - 48	95,6	99,3	97,7	94,4	86,5

2 Vor dem Sozialgericht 2017 erledigte Klageverfahren

2.3 Verfahrensdauer nach Ländern

	Bremen	Hamburg	Hessen	Mecklenburg-Vorpommern	Niedersachsen	Nordrhein-Westfalen	Rheinland-Pfalz	Saarland	Sachsen	Sachsen-Anhalt	Schleswig-Holstein	Thüringen	Lfd. Nr.
Anzahl	3 650	8 442	19 510	11 566	34 547	76 556	14 004	3 949	25 311	17 269	12 151	13 309	1
	17,5	19,0	15,8	20,7	16,2	12,6	12,6	14,8	14,6	19,9	21,0	16,3	2
Prozent	100	100	100	100	100	100	100	100	100	100	100	100	
	19,6	15,8	17,6	12,0	15,4	17,8	16,0	16,6	20,2	14,3	11,1	11,5	3
	12,7	10,3	13,4	9,0	12,2	15,0	13,0	12,0	14,5	10,1	8,4	10,3	4
	19,5	16,9	20,4	15,6	19,7	25,9	27,7	26,7	19,9	14,3	13,3	21,8	5
	12,1	13,9	15,7	13,9	15,9	17,6	18,1	17,7	14,2	13,1	13,8	18,3	6
	8,7	10,1	11,0	14,1	12,1	10,5	12,6	10,0	10,3	11,1	12,9	13,4	7
	11,8	17,8	12,2	19,7	15,1	8,8	10,2	9,4	12,1	20,3	24,3	17,6	8
	8,8	9,4	5,6	8,3	7,2	3,1	2,0	4,2	5,5	12,2	12,0	5,7	9
	6,9	6,0	4,2	7,4	2,5	1,4	0,3	3,4	3,2	4,7	4,2	1,2	10
Prozent kumuliert	19,6	15,8	17,6	12,0	15,4	17,8	16,0	16,6	20,2	14,3	11,1	11,5	11
	32,2	26,0	31,0	21,0	27,6	32,7	29,0	28,6	34,7	24,4	19,5	21,9	12
	51,8	42,9	51,3	36,6	47,3	58,6	56,7	55,3	54,7	38,7	32,8	43,7	13
	63,8	56,8	67,0	50,5	63,2	76,2	74,8	73,0	68,9	51,8	46,7	62,0	14
	72,5	66,9	77,9	64,6	75,3	86,7	87,4	83,0	79,2	62,9	59,5	75,5	15
	84,3	84,6	90,2	84,3	90,3	95,5	97,6	92,4	91,4	83,1	83,8	93,1	16
	93,1	94,0	95,8	92,6	97,5	98,6	99,7	96,6	96,8	95,3	95,8	98,8	17
Anzahl	168	650	2 158	1 515	5 123	6 328	2 507	253	2 121	2 558	1 605	1 947	18
	37,6	34,1	27,0	29,3	26,5	23,4	19,5	25,3	23,6	32,3	29,4	23,7	19
Prozent	100	100	100	100	100	100	100	100	100	100	100	100	
	-	1,2	1,1	0,9	0,8	1,0	1,6	0,4	1,7	0,6	0,6	0,4	20
	1,2	0,8	3,2	2,5	2,5	4,3	3,7	5,5	6,5	1,0	2,1	3,6	21
	2,4	4,2	10,8	7,9	11,1	16,0	18,7	17,8	17,0	4,8	5,5	12,9	22
	6,0	8,8	17,2	13,1	15,5	20,9	24,1	16,2	16,8	8,6	10,5	19,5	23
	11,3	11,2	18,9	17,2	17,4	18,7	22,7	19,4	14,2	12,4	14,3	18,5	24
	28,0	29,5	24,5	31,0	28,3	21,7	23,5	18,6	24,7	35,1	38,7	28,5	25
	31,0	28,0	14,3	13,8	17,4	11,0	5,0	13,8	12,2	25,0	21,2	13,4	26
	20,2	16,3	10,0	13,5	6,9	6,4	0,8	8,3	7,0	12,5	7,0	3,1	27
Prozent kumuliert	-	1,2	1,1	0,9	0,8	1,0	1,6	0,4	1,7	0,6	0,6	0,4	28
	1,2	2,0	4,2	3,4	3,3	5,4	5,3	5,9	8,2	1,6	2,7	4,1	29
	3,6	6,2	15,1	11,3	14,4	21,4	24,0	23,7	25,1	6,3	8,2	16,9	30
	9,5	14,9	32,3	24,4	29,9	42,2	48,1	39,9	41,9	14,9	18,8	36,5	31
	20,8	26,2	51,2	41,7	47,4	60,9	70,8	59,3	56,2	27,3	33,0	55,0	32
	48,8	55,7	75,7	72,7	75,7	82,7	94,3	77,9	80,9	62,5	71,7	83,5	33
	79,8	83,7	90,0	86,5	93,1	93,6	99,2	91,7	93,0	87,5	93,0	96,9	34
Anzahl	633	689	1 616	565	3 003	2 043	909	652	3 305	885	1 146	662	35
	25,5	23,6	22,6	23,5	17,6	14,6	13,8	18,3	19,1	25,3	26,9	17,6	36
Prozent	100	100	100	100	100	100	100	100	100	100	100	100	
	1,3	2,0	2,4	5,1	3,2	5,2	4,0	1,2	3,6	1,9	2,9	5,0	37
	5,7	9,7	8,4	7,1	11,7	18,1	17,1	4,6	9,6	5,9	5,7	10,0	38
	17,1	21,0	21,2	19,5	22,7	30,4	33,0	28,7	20,1	15,3	10,3	20,1	39
	16,3	13,2	17,6	16,1	22,9	19,2	19,4	25,5	20,7	18,0	12,7	22,1	40
	15,0	12,0	13,7	11,5	15,3	11,2	14,3	18,3	17,5	13,6	14,5	16,2	41
	20,5	21,2	19,4	15,8	15,4	9,7	9,7	14,9	18,9	19,5	27,7	21,0	42
	14,1	12,9	9,3	15,2	6,7	3,3	2,2	4,0	6,2	16,9	15,9	4,8	43
	10,1	7,8	8,0	9,7	2,1	2,8	0,4	2,9	3,5	8,9	10,4	0,9	44
Prozent kumuliert	1,3	2,0	2,4	5,1	3,2	5,2	4,0	1,2	3,6	1,9	2,9	5,0	45
	7,0	11,8	10,8	12,2	14,9	23,3	21,0	5,8	13,1	7,8	8,6	15,0	46
	24,0	32,8	31,9	31,7	37,6	53,7	54,0	34,5	33,2	23,1	18,8	35,0	47
	40,3	46,0	49,5	47,8	60,5	72,9	73,4	60,0	53,9	41,0	31,5	57,1	48
	55,3	58,1	63,2	59,3	75,8	84,1	87,7	78,2	71,4	54,6	46,0	73,3	49
	75,8	79,2	82,6	75,0	91,2	93,9	97,4	93,1	90,3	74,1	73,7	94,3	50
	89,9	92,2	92,0	90,3	97,9	97,2	99,6	97,1	96,5	91,1	89,6	99,1	51

2 Vor dem Sozialgericht 2017 erledigte Klageverfahren

2.4 Sachgebiete nach Ländern

Lfd. Nr.	Systematik - Nummer Sachgebiet	Deutschland	Baden-Württemberg	Bayern	Berlin	Brandenburg
Anzahl						
1	Erledigte Verfahren insgesamt	355 297	31 540	38 005	28 200	17 288
Von den erledigten Verfahren (lfd. Nr. 1) entfielen auf die Sachgebiete ...						
2	010 Krankenversicherung	52 909	6 219	6 260	2 278	1 763
3	020 Vertrags(zahn)arztangelegenheiten	7 079	517	1 026	606	115
4	030 Pflegeversicherung	8 243	660	1 227	721	344
5	040 Unfallversicherung	18 282	2 129	2 912	530	631
6	050 Rentenversicherung	58 333	6 101	8 984	3 788	2 534
7	060 Zusatz- und Sonderversorgung der neuen Länder	707	-	5	40	120
8	070 Angelegenheiten der Bundesagentur für Arbeit	21 312	1 955	2 763	1 686	1 017
9	080 Angelegenheiten nach dem SGB II und § 6a, b BKGG	124 964	6 829	7 403	14 587	8 645
10	081 Angelegenheiten nach dem SGB II	123 284	6 829	7 254	14 528	8 577
11	082 Angelegenheiten nach § 6a, b BKGG	1 633	-	149	59	68
12	Sonstiges aus der Sachgebietsgruppe 80	47	-	-	-	-
13	090 Angelegenheiten nach dem SGB XII und nach Asylbewerberleistungsgesetz	14 819	1 396	1 350	1 639	525
14	091 Angelegenheiten nach dem SGB XII	13 602	1 319	1 204	1 500	491
15	092 Angelegenheiten nach dem Asylbewerberleistungsgesetz	1 215	77	146	139	34
16	Sonstiges aus der Sachgebietsgruppe 90	2	-	-	-	-
17	100 Versorgungs- und Entschädigungsrecht	2 159	180	346	157	115
18	101 Soziales Entschädigungsrecht	1 735	-	269	157	115
19	102 Landesblindengeld	155	-	77	-	-
20	Sonstiges aus der Sachgebietsgruppe 100	269	180	-	-	-
21	110 Verfahren zur Feststellung der Behinderung nach SGB IX	44 127	5 446	5 164	1 984	1 391
22	130 Sonstiges	2 363	108	565	184	88
23	131 Kindergeldrecht ohne § 6a, b BKGG	274	14	54	15	20
24	132 Erziehungsgeld- und Elterngeldrecht	1 236	93	315	90	42
25	Sonstiges aus der Sachgebietsgruppe 130	853	1	196	79	26
Prozent						
Von den erledigten Verfahren (lfd. Nr. 1) entfielen auf die Sachgebiete ...						
26	010 Krankenversicherung	14,9	19,7	16,5	8,1	10,2
27	020 Vertrags(zahn)arztangelegenheiten	2,0	1,6	2,7	2,1	0,7
28	030 Pflegeversicherung	2,3	2,1	3,2	2,6	2,0
29	040 Unfallversicherung	5,1	6,8	7,7	1,9	3,6
30	050 Rentenversicherung	16,4	19,3	23,6	13,4	14,7
31	060 Zusatz- und Sonderversorgung der neuen Länder	0,2	-	0,0	0,1	0,7
32	070 Angelegenheiten der Bundesagentur für Arbeit	6,0	6,2	7,3	6,0	5,9
33	080 Angelegenheiten nach dem SGB II und § 6a, b BKGG	35,2	21,7	19,5	51,7	50,0
34	081 Angelegenheiten nach dem SGB II	34,7	21,7	19,1	51,5	49,6
35	082 Angelegenheiten nach § 6a, b BKGG	0,5	-	0,4	0,2	0,4
36	Sonstiges aus der Sachgebietsgruppe 80	0,0	-	-	-	-
37	090 Angelegenheiten nach dem SGB XII und nach Asylbewerberleistungsgesetz	4,2	4,4	3,6	5,8	3,0
38	091 Angelegenheiten nach dem SGB XII	3,8	4,2	3,2	5,3	2,8
39	092 Angelegenheiten nach dem Asylbewerberleistungsgesetz	0,3	0,2	0,4	0,5	0,2
40	Sonstiges aus der Sachgebietsgruppe 90	0,0	-	-	-	-
41	100 Versorgungs- und Entschädigungsrecht	0,6	0,6	0,9	0,6	0,7
42	101 Soziales Entschädigungsrecht	0,5	-	0,7	0,6	0,7
43	102 Landesblindengeld	0,0	-	0,2	-	-
44	Sonstiges aus der Sachgebietsgruppe 100	0,1	0,6	-	-	-
45	110 Verfahren zur Feststellung der Behinderung nach SGB IX	12,4	17,3	13,6	7,0	8,0
46	130 Sonstiges	0,7	0,3	1,5	0,7	0,5
47	131 Kindergeldrecht ohne § 6a, b BKGG	0,1	0,0	0,1	0,1	0,1
48	132 Erziehungsgeld- und Elterngeldrecht	0,3	0,3	0,8	0,3	0,2
49	Sonstiges aus der Sachgebietsgruppe 130	0,2	0,0	0,5	0,3	0,2

2 Vor dem Sozialgericht 2017 erledigte Klageverfahren

2.4 Sachgebiete nach Ländern

Bremen	Hamburg	Hessen	Mecklen- burg- Vorpommern	Nieder- sachsen	Nordrhein- Westfalen	Rheinland- Pfalz	Saarland	Sachsen	Sachsen- Anhalt	Schleswig- Holstein	Thüringen	Lfd. Nr.
Anzahl												
3 650	8 442	19 510	11 566	34 547	76 556	14 004	3 949	25 311	17 269	12 151	13 309	1
Von den erledigten Verfahren (lfd. Nr. 1) entfielen auf die Sachgebiete ...												
468	2 039	3 749	1 691	5 991	10 792	2 363	826	2 818	1 596	2 452	1 604	2
79	231	626	61	633	1 533	408	48	464	168	435	129	3
59	162	568	230	480	2 100	440	101	430	278	295	148	4
119	334	1 127	390	1 659	4 535	1 021	280	986	574	474	581	5
401	1 220	2 898	1 772	5 198	11 057	2 849	652	4 489	2 474	1 511	2 405	6
-	-	-	113	-	-	-	-	349	50	-	30	7
194	703	1 496	633	1 690	4 456	773	166	1 425	805	659	891	8
1 676	2 574	4 918	5 316	13 112	23 807	3 302	794	11 888	9 671	4 346	6 096	9
1 660	2 538	4 798	5 249	12 851	23 298	3 229	777	11 754	9 638	4 237	6 067	10
16	36	100	67	261	491	68	14	134	33	108	29	11
-	-	20	-	-	18	5	3	-	-	1	-	12
286	397	1 149	337	1 561	3 307	558	172	610	421	725	386	13
231	354	1 093	320	1 384	3 007	541	171	542	390	687	368	14
55	43	56	17	177	298	17	1	68	31	38	18	15
-	-	-	-	-	2	-	-	-	-	-	-	16
38	48	144	49	269	365	139	35	90	64	77	43	17
38	48	114	49	250	361	113	28	58	48	51	36	18
-	-	-	-	16	1	-	5	32	16	1	7	19
-	-	30	-	3	3	26	2	-	-	25	-	20
300	700	2 672	933	3 789	14 149	2 069	811	1 588	1 100	1 111	920	21
30	34	163	41	165	455	82	64	174	68	66	76	22
3	6	16	3	22	45	5	7	14	10	3	37	23
8	22	81	16	74	225	44	54	86	29	32	25	24
19	6	66	22	69	185	33	3	74	29	31	14	25
Prozent												
Von den erledigten Verfahren (lfd. Nr. 1) entfielen auf die Sachgebiete ...												
12,8	24,2	19,2	14,6	17,3	14,1	16,9	20,9	11,1	9,2	20,2	12,1	26
2,2	2,7	3,2	0,5	1,8	2,0	2,9	1,2	1,8	1,0	3,6	1,0	27
1,6	1,9	2,9	2,0	1,4	2,7	3,1	2,6	1,7	1,6	2,4	1,1	28
3,3	4,0	5,8	3,4	4,8	5,9	7,3	7,1	3,9	3,3	3,9	4,4	29
11,0	14,5	14,9	15,3	15,0	14,4	20,3	16,5	17,7	14,3	12,4	18,1	30
-	-	-	1,0	-	-	-	-	1,4	0,3	-	0,2	31
5,3	8,3	7,7	5,5	4,9	5,8	5,5	4,2	5,6	4,7	5,4	6,7	32
45,9	30,5	25,2	46,0	38,0	31,1	23,6	20,1	47,0	56,0	35,8	45,8	33
45,5	30,1	24,6	45,4	37,2	30,4	23,1	19,7	46,4	55,8	34,9	45,6	34
0,4	0,4	0,5	0,6	0,8	0,6	0,5	0,4	0,5	0,2	0,9	0,2	35
-	-	0,1	-	-	0,0	0,0	0,1	-	-	0,0	-	36
7,8	4,7	5,9	2,9	4,5	4,3	4,0	4,4	2,4	2,4	6,0	2,9	37
6,3	4,2	5,6	2,8	4,0	3,9	3,9	4,3	2,1	2,3	5,7	2,8	38
1,5	0,5	0,3	0,1	0,5	0,4	0,1	0,0	0,3	0,2	0,3	0,1	39
-	-	-	-	-	0,0	-	-	-	-	-	-	40
1,0	0,6	0,7	0,4	0,8	0,5	1,0	0,9	0,4	0,4	0,6	0,3	41
1,0	0,6	0,6	0,4	0,7	0,5	0,8	0,7	0,2	0,3	0,4	0,3	42
-	-	-	-	0,0	0,0	-	0,1	0,1	0,1	0,0	0,1	43
-	-	0,2	-	0,0	0,0	0,2	0,1	-	-	0,2	-	44
8,2	8,3	13,7	8,1	11,0	18,5	14,8	20,5	6,3	6,4	9,1	6,9	45
0,8	0,4	0,8	0,4	0,5	0,6	0,6	1,6	0,7	0,4	0,5	0,6	46
0,1	0,1	0,1	0,0	0,1	0,1	0,0	0,2	0,1	0,1	0,0	0,3	47
0,2	0,3	0,4	0,1	0,2	0,3	0,3	1,4	0,3	0,2	0,3	0,2	48
0,5	0,1	0,3	0,2	0,2	0,2	0,2	0,1	0,3	0,2	0,3	0,1	49

2 Vor dem Sozialgericht 2017 erledigte Klageverfahren

2.5 Erledigte Klagen nach Sachgebieten sowie nach ausgewählten Verfahrensmerkmalen

Lfd. Nr.	Art der Nachweisung	Insgesamt	Sachgebiet			
			010 Krankenversicherung	020 Vertrags-(zahn)arztangelegenheiten	030 Pflegeversicherung	040 Unfallversicherung
1	Anhängige Verfahren zu Jahresbeginn	458 053	71 139	9 845	8 330	27 154
2	Neuzugänge	342 767	56 062	4 697	8 940	17 774
3	Erledigte Verfahren insgesamt	355 297	52 909	7 079	8 243	18 282
4	Anhängige Verfahren am Jahresende	445 523	74 292	7 463	9 027	26 646
Verfahrensart						
5	Klage	355 187	52 892	7 078	8 242	18 277
6	Antrag auf Prozesskostenhilfe für eine Klage	110	17	1	1	5
Einleitungsart						
Die erledigten Verfahren wurden eingereicht durch						
7	Versicherte oder Leistungsberechtigte	334 819	40 568	2 436	7 594	18 024
8	Vertragsärzte oder Vertragszahnärzte	4 158	36	4 097	1	4
9	Behörden, Körperschaften o. Anstalten d. öffentl. Rechts	6 108	4 645	223	410	105
10	Sonstige	10 212	7 660	323	238	149
Erledigungsart						
Die erledigten Verfahren wurden beendet durch						
11	Endurteil	40 070	6 434	936	740	3 499
12	davon: mit zugelassener Berufung	3 703	487	83	77	292
13	mit zugelassener Revision	133	29	7	1	3
14	sonstiges Endurteil	36 234	5 918	846	662	3 204
15	instanzenbeendenden Gerichtsbescheid	25 757	3 083	229	1 060	2 115
16	gerichtlichen Vergleich	30 016	4 152	325	639	1 026
17	übereinstimmende Erledigungserklärung	30 919	4 850	697	721	828
18	angenommenes Anerkenntnis	51 498	10 751	118	1 057	804
19	Zurücknahme	144 324	15 767	1 657	3 356	8 596
20	Verweisung an ein anderes Sozialgericht	3 104	661	8	133	222
21	Verweisung an ein Gericht einer anderen Gerichtsbarkeit	896	115	3	24	18
22	Verbindung mit einer anderen Sache	6 317	552	294	86	355
23	Unterbrechung, Ruhen des Verfahrens oder Aussetzung	17 670	5 874	2 759	310	612
24	sonstige Erledigungsart	4 726	670	53	117	207
Ausgang des Verfahrens						
25	Durch Urteil oder Gerichtsbescheid erledigte Verfahren, an denen Versicherte oder Leistungsberechtigte beteiligt waren	62 909	8 112	412	1 768	5 539
Diese Verfahren endeten mit						
26	Obsiegen des Versicherten/ Leistungsberechtigten	9 767	1 917	56	318	514
27	teilweisem Obsiegen/ Unterliegen des Versicherten/ Leistungsberechtigten	4 817	350	22	248	274
28	Unterliegen des Versicherten/ Leistungsberechtigten	48 325	5 845	334	1 202	4 751
Verfahrensdauer der insgesamt erledigten Verfahren						
29	Durchschnittsdauer in Monaten	15,1	13,9	17,1	11,5	17,5
Verfahrensdauer mehr als ... bis ... Monate						
30	bis 3	58 612	8 863	1 670	1 560	1 880
31	3 - 6	46 870	7 676	1 006	1 308	1 802
32	6 - 12	80 049	12 979	1 028	2 391	4 059
33	12 - 18	56 426	8 369	857	1 450	3 276
34	18 - 24	38 479	5 882	500	663	2 491
34	24 - 36	44 980	5 748	882	583	2 935
36	36 - 48	19 845	2 316	619	214	1 222
37	mehr als 48 Monate	10 036	1 076	517	74	617
Verfahrensdauer der durch Urteil erledigten Verfahren						
38	Durchschnittsdauer in Monaten	24,8	22,3	30,2	19,2	26,7
Verfahrensdauer mehr als ... bis ... Monate						
39	bis 3	666	87	24	11	18
40	3 - 6	1 785	425	31	45	100
41	6 - 12	5 580	1 171	88	165	378
42	12 - 18	6 881	1 261	92	203	570
43	18 - 24	6 808	1 071	93	130	680
44	24 - 36	10 181	1 344	276	117	954
45	36 - 48	5 326	757	198	46	499
46	mehr als 48 Monate	2 843	318	134	23	300
Prozesskostenhilfe						
47	Verfahren, in denen über PKH entschieden wurde	64 609	2 344	17	951	1 087
48	davon wurde PKH bewilligt 2)	49 039	1 711	4	790	746

1) Anhängige Verfahren zu Jahresbeginn ohne § 6a BKGG.

2) Dem Kläger und/ oder dem Beklagten.

2 Vor dem Sozialgericht 2017 erledigte Klageverfahren

2.5 Erledigte Klagen nach Sachgebieten sowie nach ausgewählten Verfahrensmerkmalen

Sachgebiet									Lfd. Nr.
050 Rentenversicherung	060 Zusatz- und Sonderversorgung der neuen Länder	070 Angelegenheiten der Bundesagentur für Arbeit	080 Angelegenheiten nach dem SGB II und § 6a, b BKGG 1)	090 Angelegenheiten nach SGB XII/ Asylbewerberleistungsgesetz	100 Versorgungs- und Entschädigungsrecht	110 Verfahren zur Feststellung der Behinderung nach SGB IX	130 Sonstiges (einschl. Kinder-, Erziehungs- und Elterngeldrecht)		
78 733	674	23 596	161 134	18 231	3 601	53 697	1 919	1	
56 193	477	19 679	117 916	14 495	2 128	42 171	2 235	2	
58 333	707	21 312	124 964	14 819	2 159	44 127	2 363	3	
76 593	444	21 963	154 086	17 907	3 570	51 741	1 791	4	
58 322	707	21 304	124 921	14 802	2 157	44 124	2 361	5	
11	-	8	43	17	2	3	2	6	
56 947	702	21 069	124 454	14 535	2 149	44 032	2 309	7	
3	-	3	5	1	1	5	2	8	
310	2	47	163	138	5	50	10	9	
1 073	3	193	342	145	4	40	42	10	
8 415	132	2 545	11 760	1 915	496	2 937	261	11	
825	4	173	1 288	151	36	269	18	12	
19	-	7	56	6	-	5	-	13	
7 571	128	2 365	10 416	1 758	460	2 663	243	14	
5 740	91	1 350	7 775	1 218	262	2 685	149	15	
4 383	5	1 466	12 513	1 672	104	3 667	64	16	
5 229	5	989	9 626	1 231	112	6 571	60	17	
6 057	11	3 050	17 991	1 793	129	9 613	124	18	
25 254	349	10 295	54 403	5 249	751	17 808	839	19	
558	2	247	692	309	71	149	52	20	
85	-	49	204	136	17	18	227	21	
305	-	294	4 062	255	31	62	21	22	
1 797	109	730	4 145	733	142	323	136	23	
510	3	297	1 793	308	44	294	430	24	
13 747	222	3 844	19 444	3 048	757	5 610	406	25	
1 391	6	467	3 833	515	76	622	52	26	
698	12	156	1 862	253	54	872	16	27	
11 658	204	3 221	13 749	2 280	627	4 116	338	28	
16,1	22,8	14,1	15,4	14,6	19,6	14,4	8,9	29	
7 320	218	4 256	24 657	3 437	321	3 387	1 043	30	
5 651	43	3 427	18 004	2 242	214	5 126	371	31	
13 210	42	4 555	24 617	2 923	380	13 523	342	32	
11 633	45	2 645	16 165	1 886	304	9 580	216	33	
7 940	55	1 850	11 950	1 217	255	5 536	140	34	
8 125	141	2 875	16 524	1 588	342	5 080	157	34	
2 983	68	1 256	8 510	947	161	1 483	66	36	
1 471	95	448	4 537	579	182	412	28	37	
24,7	34,1	23,2	25,3	25,9	31,8	25,1	17,7	38	
54	-	72	336	42	4	5	13	39	
210	2	169	621	102	12	32	36	40	
1 007	6	430	1 644	290	53	291	57	41	
1 631	7	370	1 773	315	61	552	46	42	
1 691	9	375	1 756	261	72	630	40	43	
2 356	59	686	2 868	428	118	932	43	44	
964	30	309	1 736	300	76	389	22	45	
502	19	134	1 026	177	100	106	4	46	
7 047	1	2 645	41 691	4 776	439	3 484	127	47	
6 165	1	1 711	30 575	3 766	334	3 151	85	48	

2 Vor dem Sozialgericht 2017 erledigte Klageverfahren

2.6 Erledigte Klagen auf dem Gebiet des Versorgungs- und Entschädigungsrechts nach Ländern

Lfd. Nr.	Art der Nachweisung	Deutschland	Baden-Württemberg	Bayern	Berlin	Brandenburg
1	Anhängige Verfahren zu Jahresbeginn	3 601	259	361	336	158
2	Neuzugänge	2 128	197	365	181	112
3	Erledigte Verfahren insgesamt	2 159	180	346	157	115
4	Anhängige Verfahren am Jahresende	3 570	276	380	360	155
Art des Verfahrens						
5	Klage	2 157	180	346	155	115
6	Antrag auf Prozesskostenhilfe für eine Klage	2	-	-	2	-
Einleitungsart						
Die erledigten Verfahren wurden eingereicht durch						
7	Versicherte oder Leistungsberechtigte	2 149	178	346	157	115
8	Vertragsärzte oder Vertragszahnärzte	1	-	-	-	-
9	Behörden, Körperschaften o. Anstalten d. öffentl. Rechts	5	2	-	-	-
10	Sonstige	4	-	-	-	-
Erledigungsart						
Die erledigten Verfahren wurden beendet durch						
11	Endurteil	496	39	48	36	43
12	davon: mit zugelassener Berufung	36	4	5	-	15
13	mit zugelassener Revision	-	-	-	-	-
14	sonstiges Endurteil	460	35	43	36	28
15	instanzenbeendenden Gerichtsbescheid	262	30	55	30	4
16	gerichtlichen Vergleich	104	6	27	8	2
17	übereinstimmende Erledigungserklärung	112	12	16	2	9
18	angenommenes Anerkenntnis	129	5	9	18	1
19	Zurücknahme	751	70	131	48	40
20	Verweisung an ein anderes Sozialgericht	71	10	8	-	-
21	Verweisung an ein Gericht einer anderen Gerichtsbarkeit	17	-	8	3	1
22	Verbindung mit einer anderen Sache	31	-	6	2	6
23	Unterbrechung, Ruhen des Verfahrens oder Aussetzung	142	7	29	1	3
13	sonstige Erledigungsart	44	1	9	9	6
Ausgang des Verfahrens						
25	Durch Urteil oder Gerichtsbescheid erledigte Verfahren, an denen Versicherte oder Leistungsberechtigte beteiligt waren	757	69	103	66	47
Diese Verfahren endeten mit						
26	Obsiegen des Versicherten/ Leistungsberechtigten	76	8	9	6	8
27	teilweisem Obsiegen/ Unterliegen des Versicherten/ Leistungsberechtigten	54	8	8	4	1
28	Unterliegen des Versicherten/ Leistungsberechtigten	627	53	86	56	38
Verfahrensdauer der insgesamt erledigten Verfahren						
29	Durchschnittsdauer in Monaten	19,6	19,0	14,3	24,9	18,2
Verfahrensdauer mehr als ... bis ... Monate						
30	bis 3	321	28	56	25	18
31	3 - 6	214	15	38	17	17
32	6 - 12	380	30	90	25	21
33	12 - 18	304	27	64	18	13
34	18 - 24	255	29	39	11	12
34	24 - 36	342	26	37	15	17
36	36 - 48	161	11	13	14	7
37	mehr als 48 Monate	182	14	9	32	10
Verfahrensdauer der durch Urteil erledigten Verfahren						
38	Durchschnittsdauer in Monaten	32,1	33,8	24,1	44,1	27,9
Verfahrensdauer mehr als ... bis ... Monate						
39	bis 3	4	-	1	-	-
40	3 - 6	12	-	1	-	6
41	6 - 12	53	3	10	1	6
42	12 - 18	61	4	10	6	3
43	18 - 24	72	7	7	4	5
44	24 - 36	118	9	10	4	10
45	36 - 48	76	7	4	4	6
46	mehr als 48 Monate	100	9	5	17	7
Prozesskostenhilfe						
47	Verfahren, in denen über PKH entschieden wurde	439	26	50	34	22
48	davon wurde PKH bewilligt 1)	334	16	40	27	5

1) Dem Kläger und/ oder dem Beklagten.

2 Vor dem Sozialgericht 2017 erledigte Klageverfahren

2.6 Erledigte Klagen auf dem Gebiet des Versorgungs- und Entschädigungsrechts nach Ländern

Bremen	Hamburg	Hessen	Mecklen- burg- Vorpommern	Nieder- sachsen	Nordrhein- Westfalen	Rheinland- Pfalz	Saarland	Sachsen	Sachsen- Anhalt	Schleswig- Holstein	Thüringen	Lfd. Nr.
50	118	317	107	429	714	180	47	157	128	153	87	1
30	65	146	54	238	342	118	36	88	46	50	60	2
38	48	144	49	269	365	139	35	90	64	77	43	3
42	135	319	112	398	691	159	48	155	110	126	104	4
38	48	144	49	269	365	139	35	90	64	77	43	5
-	-	-	-	-	-	-	-	-	-	-	-	6
38	48	144	49	268	364	139	34	90	64	77	38	7
-	-	-	-	1	-	-	-	-	-	-	-	8
-	-	-	-	-	1	-	1	-	-	-	1	9
-	-	-	-	-	-	-	-	-	-	-	4	10
6	3	33	16	79	61	55	11	15	25	18	8	11
-	-	-	-	-	10	-	-	-	-	-	2	12
-	-	-	-	-	-	-	-	-	-	-	-	13
6	3	33	16	79	51	55	11	15	25	18	6	14
6	4	13	2	35	21	12	9	11	5	19	6	15
1	4	9	3	12	17	3	1	3	-	6	2	16
5	2	6	7	9	20	13	-	2	5	1	3	17
1	6	11	3	18	19	8	4	12	4	5	5	18
11	16	48	17	82	169	32	5	36	13	18	15	19
2	2	8	-	9	15	7	2	-	3	3	2	20
1	-	-	-	1	-	-	-	1	1	1	-	21
1	-	3	-	3	2	1	1	4	2	-	-	22
4	4	13	1	18	37	7	1	5	6	5	1	23
-	7	-	-	3	4	1	1	1	-	1	1	13
12	7	46	18	114	82	67	20	26	30	37	13	25
3	1	5	2	12	3	4	7	1	2	4	1	26
1	-	5	3	5	1	1	2	2	9	3	1	27
8	6	36	13	97	78	62	11	23	19	30	11	28
21,4	24,9	20,7	27,8	19,4	20,1	16,9	20,2	17,4	28,0	23,4	19,5	29
8	13	18	3	31	53	26	3	19	7	7	6	30
7	3	15	4	25	38	5	3	14	4	3	6	31
4	5	24	3	54	68	19	7	13	4	7	6	32
1	1	15	9	40	50	26	5	10	5	12	8	33
3	-	17	7	34	42	26	5	9	4	13	4	34
4	14	30	12	45	52	31	4	10	17	22	6	34
6	2	15	2	21	24	4	7	8	16	8	3	36
5	10	10	9	19	38	2	1	7	7	5	4	37
49,5	28,7	27,3	44,5	29,5	35,8	21,7	27,6	37,8	39,7	34,8	41,7	38
-	-	3	-	-	-	-	-	-	-	-	-	39
-	-	1	-	1	3	-	-	-	-	-	-	40
-	-	5	-	8	9	6	2	-	1	1	1	41
-	-	4	-	9	5	14	2	1	-	2	1	42
1	-	3	2	13	4	16	2	4	1	2	1	43
-	3	8	7	22	15	15	1	3	8	3	-	44
2	-	5	-	17	8	2	3	2	9	6	1	45
3	-	4	7	9	17	2	1	5	6	4	4	46
6	14	27	13	65	89	25	9	18	17	17	7	47
5	13	26	5	49	76	16	9	12	13	16	6	48

2 Vor dem Sozialgericht 2017 erledigte Klageverfahren

2.7 Verfahren vor dem Güterichter

Lfd. Nr.	Art der Nachweisung	Deutschland	Baden-Württemberg	Bayern	Berlin	Brandenburg
1	Erledigte Verfahren insgesamt	355 297	31 540	38 005	28 200	17 288
	darunter					
2	Erledigte Verfahren durch gerichtlichen Vergleich	30 016	3 334	5 076	1 374	1 760
	davon					
3	nach vollständiger Konfliktbeilegung vor dem Güterichter	154	-	25	-	86
4	ohne vollständige Konfliktbeilegung vor dem Güterichter	29 862	3 334	5 051	1 374	1 674
	Verweisung vor dem Güterichter					
5	In den erl. Verfahren haben die Parteien den Konflikt vor dem Güterichter	355 297	31 540	38 005	28 200	17 288
6	vollständig beigelegt	278	-	51	4	115
7	teilweise beigelegt	38	-	1	-	2
8	nicht beigelegt	137	-	25	-	36
9	Eine Verweisung vor dem Güterichter hat nicht stattgefunden	354 844	31 540	37 928	28 196	17 135
	Verfahrensdauer der insgesamt erledigten Verfahren					
10	Von den erledigten Verfahren, in denen k e i n e Konfliktbeilegung vor dem Güterichter stattgefunden hat sind anhängig gewesen	354 844	31 540	37 928	28 196	17 135
	Verfahrensdauer mehr als ... bis ... Monate					
11	bis 3	58 598	5 231	7 081	5 134	2 004
12	3 - 6	46 807	4 673	6 477	3 496	1 447
13	6 - 12	79 961	9 518	10 875	5 695	2 431
14	12 - 18	56 366	5 497	6 101	4 103	2 249
15	18 - 24	38 445	2 953	3 265	2 908	2 151
16	24 - 36	44 888	2 752	2 861	3 754	3 332
17	36 - 48	19 767	754	862	2 107	1 884
18	mehr als 48 Monate	10 012	162	406	999	1 637
19	Durchschnittsdauer in Monaten	15,1	11,9	11,5	16,0	22,9
20	Von den erledigten Verfahren, in denen e i n e Konfliktbeilegung vor dem Güterichter stattgefunden hat sind anhängig gewesen	453	-	77	4	153
	Verfahrensdauer mehr als ... bis ... Monate					
21	bis 3	14	-	2	-	-
22	3 - 6	63	-	13	1	2
23	6 - 12	88	-	34	1	2
24	12 - 18	60	-	11	-	10
25	18 - 24	34	-	9	1	10
26	24 - 36	92	-	7	-	62
27	36 - 48	78	-	-	1	51
28	mehr als 48 Monate	24	-	1	-	16
29	Durchschnittsdauer in Monaten	22,3	-	13,7	20,1	34,3

2 Vor dem Sozialgericht 2017 erledigte Klageverfahren

2.7 Verfahren vor dem Güterichter

Bremen	Hamburg	Hessen	Mecklen- burg- Vorpommern	Nieder- sachsen	Nordrhein- Westfalen	Rheinland- Pfalz	Saarland	Sachsen	Sachsen- Anhalt	Schleswig- Holstein	Thüringen	Lfd. Nr.
3 650	8 442	19 510	11 566	34 547	76 556	14 004	3 949	25 311	17 269	12 151	13 309	1
190	705	1 572	636	2 683	6 246	757	180	1 843	1 368	1 157	1 135	2
-	-	1	-	4	9	-	-	1	27	1	-	3
190	705	1 571	636	2 679	6 237	757	180	1 842	1 341	1 156	1 135	4
3 650	8 442	19 510	11 566	34 547	76 556	14 004	3 949	25 311	17 269	12 151	13 309	5
-	1	2	-	20	47	-	-	1	29	8	-	6
-	1	1	1	-	25	-	-	1	-	-	6	7
-	2	-	-	-	42	-	-	-	29	-	3	8
3 650	8 438	19 507	11 565	34 527	76 442	14 004	3 949	25 309	17 211	12 143	13 300	9
3 650	8 438	19 507	11 565	34 527	76 442	14 004	3 949	25 309	17 211	12 143	13 300	10
714	1 330	3 432	1 389	5 329	13 591	2 235	656	5 120	2 470	1 348	1 534	11
463	868	2 607	1 037	4 201	11 425	1 826	473	3 675	1 739	1 023	1 377	12
712	1 423	3 974	1 802	6 804	19 769	3 880	1 056	5 040	2 460	1 617	2 905	13
441	1 170	3 055	1 609	5 469	13 470	2 528	699	3 601	2 258	1 677	2 439	14
317	849	2 137	1 634	4 174	8 017	1 771	393	2 615	1 918	1 562	1 781	15
430	1 501	2 385	2 276	5 209	6 734	1 430	373	3 072	3 483	2 952	2 344	16
320	793	1 102	957	2 486	2 376	287	164	1 385	2 081	1 455	754	17
253	504	815	861	855	1 060	47	135	801	802	509	166	18
17,5	19,0	15,8	20,7	16,2	12,6	12,6	14,8	14,6	19,9	21,0	16,3	19
-	4	3	1	20	114	-	-	2	58	8	9	20
-	-	-	-	-	12	-	-	-	-	-	-	21
-	1	-	-	-	42	-	-	-	4	-	-	22
-	1	1	-	6	28	-	-	1	10	2	2	23
-	2	1	-	13	19	-	-	-	1	2	1	24
-	-	1	-	1	5	-	-	1	1	2	3	25
-	-	-	1	-	4	-	-	-	15	1	2	26
-	-	-	-	-	4	-	-	-	20	1	1	27
-	-	-	-	-	-	-	-	-	7	-	-	28
-	9,9	16,6	28,3	14,3	9,8	-	-	12,8	31,3	19,1	22,8	29

3 Vor dem Sozialgericht 2017 erledigte Verfahren zur Gewährung von vorläufigem Rechtsschutz

3.1 Art des Verfahrens, Einleitungsart, Erledigungsart und Ausgang des Verfahrens nach Ländern

Lfd. Nr.	Verfahrensart Einleitungsart Erledigungsart Ausgang des Verfahrens	Deutschland	Baden-Württemberg	Bayern	Berlin	Brandenburg
Anzahl						
1	Erledigte Verfahren insgesamt	39 581	2 742	3 648	4 987	1 410
Art des Verfahrens						
2	Anträge auf Gewährung von einstweiligem Rechtsschutz	39 571	2 742	3 648	4 986	1 410
3	Anträge auf Bewilligung von Prozesskostenhilfe	10	-	-	1	-
Einleitungsart						
Die erledigten Verfahren wurden eingereicht durch						
4	Versicherte oder Leistungsberechtigte	39 187	2 667	3 604	4 977	1 375
5	Vertragsärzte oder Vertragszahnärzte	87	12	16	1	3
6	Behörden, Körperschaften oder Anstalten des öffentlichen Rechts	44	12	4	2	9
7	Sonstige	263	51	24	7	23
Erledigungsart 1)						
Die erledigten Verfahren wurden beendet durch						
8	Beschluss	20 215	1 496	1 743	2 605	713
9	gerichtlichen Vergleich	659	.	148	23	33
10	übereinstimmende Erledigungserklärung	2 708	.	118	45	128
11	angenommenes Anerkenntnis	5 001	.	95	1 531	170
12	Zurücknahme	8 560	.	1 354	661	294
13	Verweisung an ein anderes Sozialgericht	285	.	43	8	5
14	Verweisung an ein Gericht einer anderen Gerichtsbarkeit	210	.	32	41	9
15	Verbindung mit einer anderen Sache	232	.	61	9	9
16	Unterbrechung, Ruhen oder Aussetzung	82	.	1	1	-
17	sonstige Erledigungsart	1 629	1 246	53	63	49
Ausgang des Verfahrens hinsichtlich der Versicherten oder Leistungsberechtigten						
18	Durch Beschluss erledigte Verfahren, an denen Versicherte oder Leistungsberechtigte beteiligt waren	19 981	1 456	1 715	2 601	695
davon endeten mit:						
19	Obsiegen der Versicherten oder Leistungsberechtigten	3 069	178	189	483	110
20	teilweisem Obsiegen/ Unterliegen der Versicherten oder Leistungsberechtigten	1 927	99	188	351	96
21	Unterliegen der Versicherten oder Leistungsberechtigten	14 985	1 179	1 338	1 767	489
Prozent						
Anteil an						
Art des Verfahrens						
22	Anträge auf Gewährung von einstweiligem Rechtsschutz	Zeile 1	100,0	100,0	100,0	100,0
23	Anträge auf Bewilligung von Prozesskostenhilfe	Zeile 1	0,0	-	-	0,0
Einleitungsart						
Die erledigten Verfahren wurden eingereicht durch						
24	Versicherte oder Leistungsberechtigte	Zeile 1	99,0	97,3	98,8	99,8
25	Vertragsärzte oder Vertragszahnärzte	Zeile 1	0,2	0,4	0,4	0,0
26	Behörden, Körperschaften o. Anstalten d. öffentlichen Rechts	Zeile 1	0,1	0,4	0,1	0,0
27	Sonstige	Zeile 1	0,7	1,9	0,7	0,1
Erledigungsart 1)						
Die erledigten Verfahren wurden beendet durch						
28	Beschluss	Zeile 1	51,1	54,6	47,8	52,2
29	gerichtlichen Vergleich	Zeile 1	1,7	.	4,1	0,5
30	übereinstimmende Erledigungserklärung	Zeile 1	6,8	.	3,2	0,9
31	angenommenes Anerkenntnis	Zeile 1	12,6	.	2,6	30,7
32	Zurücknahme	Zeile 1	21,6	.	37,1	13,3
33	Verweisung an ein anderes Sozialgericht	Zeile 1	0,7	.	1,2	0,2
34	Verweisung an ein Gericht einer anderen Gerichtsbarkeit	Zeile 1	0,5	.	0,9	0,8
35	Verbindung mit einer anderen Sache	Zeile 1	0,6	.	1,7	0,2
36	Unterbrechung, Ruhen oder Aussetzung	Zeile 1	0,2	.	0,0	0,0
37	sonstige Erledigungsart	Zeile 1	4,1	45,4	1,5	1,3
Ausgang des Verfahrens hinsichtlich der Versicherten oder Leistungsberechtigten						
38	Obsiegen der Versicherten oder Leistungsberechtigten	Zeile 18	15,4	12,2	11,0	18,6
39	teilweisem Obsiegen/ Unterliegen der Versicherten oder Leistungsberechtigten	Zeile 18	9,6	6,8	11,0	13,5
40	Unterliegen der Versicherten oder Leistungsberechtigten	Zeile 18	75,0	81,0	78,0	67,9

1) Für Baden-Württemberg sind in der Erledigungsart "Sonstige" auch weitere, eigentlich gesondert zu erfassende Erledigungsarten enthalten.

Die Angaben zu den einzelnen Erledigungsarten sind daher auch für Deutschland leicht verzerrt.

3 Vor dem Sozialgericht 2017 erledigte Verfahren zur Gewährung von vorläufigem Rechtsschutz

3.1 Art des Verfahrens, Einleitungsart, Erledigungsart und Ausgang des Verfahrens nach Ländern

Bremen	Hamburg	Hessen	Mecklen- burg- Vorpommern	Nieder- sachsen	Nordrhein- Westfalen	Rheinland- Pfalz	Saarland	Sachsen	Sachsen- Anhalt	Schleswig- Holstein	Thüringen	Lfd. Nr.
Anzahl												
998	2 466	2 287	799	4 805	7 903	1 382	311	2 272	1 398	1 481	692	1
998	2 466	2 287	799	4 804	7 900	1 380	311	2 271	1 397	1 481	691	2
-	-	-	-	1	3	2	-	1	1	-	1	3
996	2 444	2 278	788	4 795	7 819	1 378	302	2 248	1 392	1 470	654	4
-	3	-	5	8	14	-	7	8	2	4	4	5
-	3	1	2	-	6	-	-	1	2	-	2	6
2	16	8	4	2	64	4	2	15	2	7	32	7
559	1 351	1 075	434	2 443	3 843	887	144	1 130	635	810	347	8
5	11	79	11	83	132	11	8	46	17	30	22	9
195	444	251	99	489	320	65	34	107	180	156	77	10
96	267	222	79	688	1 025	101	34	183	216	219	75	11
133	306	555	154	933	2 362	294	85	755	324	207	143	12
3	18	48	6	31	62	3	2	11	4	31	10	13
4	1	27	6	23	14	11	1	16	7	15	3	14
2	12	8	6	94	6	2	1	18	2	2	-	15
-	6	4	-	1	68	-	-	-	1	-	-	16
1	50	18	4	20	71	8	2	6	12	11	15	17
558	1 340	1 068	427	2 434	3 795	883	135	1 109	633	802	330	18
59	284	155	102	367	488	115	20	202	115	145	57	19
30	144	54	44	191	396	53	21	99	51	88	22	20
469	912	859	281	1 876	2 911	715	94	808	467	569	251	21
Prozent												
100,0	100,0	100,0	100,0	100,0	100,0	99,9	100,0	100,0	99,9	100,0	99,9	22
-	-	-	-	0,0	0,0	0,1	-	0,0	0,1	-	0,1	23
99,8	99,1	99,6	98,6	99,8	98,9	99,7	97,1	98,9	99,6	99,3	94,5	24
-	0,1	-	0,6	0,2	0,2	-	2,3	0,4	0,1	0,3	0,6	25
-	0,1	0,0	0,3	-	0,1	-	-	0,0	0,1	-	0,3	26
0,2	0,6	0,3	0,5	0,0	0,8	0,3	0,6	0,7	0,1	0,5	4,6	27
56,0	54,8	47,0	54,3	50,8	48,6	64,2	46,3	49,7	45,4	54,7	50,1	28
0,5	0,4	3,5	1,4	1,7	1,7	0,8	2,6	2,0	1,2	2,0	3,2	29
19,5	18,0	11,0	12,4	10,2	4,0	4,7	10,9	4,7	12,9	10,5	11,1	30
9,6	10,8	9,7	9,9	14,3	13,0	7,3	10,9	8,1	15,5	14,8	10,8	31
13,3	12,4	24,3	19,3	19,4	29,9	21,3	27,3	33,2	23,2	14,0	20,7	32
0,3	0,7	2,1	0,8	0,6	0,8	0,2	0,6	0,5	0,3	2,1	1,4	33
0,4	0,0	1,2	0,8	0,5	0,2	0,8	0,3	0,7	0,5	1,0	0,4	34
0,2	0,5	0,3	0,8	2,0	0,1	0,1	0,3	0,8	0,1	0,1	-	35
-	0,2	0,2	-	0,0	0,9	-	-	-	0,1	-	-	36
0,1	2,0	0,8	0,5	0,4	0,9	0,6	0,6	0,3	0,9	0,7	2,2	37
10,6	21,2	14,5	23,9	15,1	12,9	13,0	14,8	18,2	18,2	18,1	17,3	38
5,4	10,7	5,1	10,3	7,8	10,4	6,0	15,6	8,9	8,1	11,0	6,7	39
84,1	68,1	80,4	65,8	77,1	76,7	81,0	69,6	72,9	73,8	70,9	76,1	40

3 Vor dem Sozialgericht 2017 erledigte Verfahren zur Gewährung von vorläufigem Rechtsschutz

3.2 Beigeladene, Vertretung und Prozesskostenhilfe nach Ländern

Lfd. Nr.	Beigeladene Vertretung Prozesskostenhilfe	Deutschland	Baden-Württemberg	Bayern	Berlin	Brandenburg
1	Erledigte Verfahren insgesamt	39 581	2 742	3 648	4 987	1 410
	Beigeladene					
	Von den erledigten Verfahren waren					
2	ohne Beigeladene	38 194	2 651	3 485	4 854	1 370
3	mit 1 Beigeladenem	1 150	78	139	111	32
4	mit 2 bis einschließlich 50 Beigeladenen	237	13	24	22	8
5	mit über 50 Beigeladenen	-	-	-	-	-
6	Zahl der Beigeladenen insgesamt 1)	2 088	142	214	164	65
7	Zahl der Verfahren mit Beigeladenen	1 387	91	163	133	40
8	durchschnittliche Zahl der Beigeladenen je erledigtem Verfahren mit Beigeladenen	1,5	1,6	1,3	1,2	1,6
	Vertretung					
	In den erledigten Verfahren war der Kläger/ Antragsteller					
9	vertreten durch einen Bevollmächtigten 2)	20 819	1 193	1 411	3 035	1
10	Rechtsanwalt	19 846	1 120	1 287	3 007	-
11	Rentenberater oder Vertreter von Verbänden gemäß § 73 Abs. 2 SGG	187	44	30	19	-
12	sonstiger Bevollmächtigter	786	29	94	9	1
	In den erledigten Verfahren war der Beklagte/ Antragsgegner					
13	vertreten durch einen Bevollmächtigten 2)	228	16	17	10	-
14	Rechtsanwalt	108	15	10	4	-
15	Rentenberater oder Vertreter von Verbänden gemäß § 73 Abs. 2 SGG	1	-	1	-	-
16	sonstiger Bevollmächtigter	119	1	6	6	-
	Prozesskostenhilfe					
17	Verfahren mit Prozesskostenhilfeentscheidung	11 037	576	662	1 290	395
	davon wurde Prozesskostenhilfe bewilligt 3)					
18	dem Antragsteller	6 922	263	407	793	274
19	dem Antragsgegner	2	2	-	-	-
	davon wurde Prozesskostenhilfe abgelehnt 3)					
20	dem Antragsteller	4 114	312	255	497	121
21	dem Antragsgegner	6	6	-	-	-
	Bewilligte Prozesskostenhilfe für Antragsteller					
22	mit Ratenzahlung	51	2	1	2	3
23	ohne Ratenzahlung	6 871	261	406	791	271
	Bewilligte Prozesskostenhilfe für Antragsgegner					
24	mit Ratenzahlung	-	-	-	-	-
25	ohne Ratenzahlung	2	2	-	-	-

1) Je Verfahren werden höchstens 99 Beigeladene erfasst.

2) Bevollmächtigte unterschiedlicher Art werden separat erfasst.

3) Auch gleichzeitige Bewilligung für Kläger und Beklagte möglich.

3 Vor dem Sozialgericht 2017 erledigte Verfahren zur Gewährung von vorläufigem Rechtsschutz

3.2 Beigeladene, Vertretung und Prozesskostenhilfe nach Ländern

Bremen	Hamburg	Hessen	Mecklen- burg- Vorpommern	Nieder- sachsen	Nordrhein- Westfalen	Rheinland- Pfalz	Saarland	Sachsen	Sachsen- Anhalt	Schleswig- Holstein	Thüringen	Lfd. Nr.
998	2 466	2 287	799	4 805	7 903	1 382	311	2 272	1 398	1 481	692	1
985	2 360	2 201	757	4 629	7 655	1 341	289	2 162	1 374	1 415	666	2
11	100	68	19	159	200	34	18	88	19	59	15	3
2	6	18	23	17	48	7	4	22	5	7	11	4
-	-	-	-	-	-	-	-	-	-	-	-	5
15	120	125	73	226	444	68	26	206	38	88	74	6
13	106	86	42	176	248	41	22	110	24	66	26	7
1,2	1,1	1,5	1,7	1,3	1,8	1,7	1,2	1,9	1,6	1,3	2,8	8
507	685	1 202	496	2 912	5 051	664	177	1 300	897	898	390	9
490	618	1 082	462	2 833	4 871	614	172	1 213	840	876	361	10
1	1	2	1	8	53	-	-	2	18	1	7	11
16	66	118	33	71	127	50	5	85	39	21	22	12
2	2	15	14	29	67	8	5	13	8	13	9	13
-	2	15	10	8	11	8	4	9	2	4	6	14
-	-	-	-	-	-	-	-	-	-	-	-	15
2	-	-	4	21	56	-	1	4	6	9	3	16
130	259	706	299	1 422	2 932	415	86	699	501	491	174	17
51	165	465	173	847	2 013	160	66	531	292	305	117	18
-	-	-	-	-	-	-	-	-	-	-	-	19
79	94	241	126	575	919	255	20	168	209	186	57	20
-	-	-	-	-	-	-	-	-	-	-	-	21
1	2	6	4	14	8	-	-	-	3	1	4	22
50	163	459	169	833	2 005	160	66	531	289	304	113	23
-	-	-	-	-	-	-	-	-	-	-	-	24
-	-	-	-	-	-	-	-	-	-	-	-	25

3 Vor dem Sozialgericht 2017 erledigte Verfahren zur Gewährung von vorläufigem Rechtsschutz

3.3 Verfahrensdauer nach Ländern

Lfd. Nr.	Verfahrensdauer	Deutschland	Baden-Württemberg	Bayern	Berlin	Brandenburg
Anzahl						
1	Erledigte Verfahren insgesamt	39 581	2 742	3 648	4 987	1 410
2	Durchschnittsdauer in Monaten	1,1	0,8	1,0	0,9	1,5
Prozent						
Verfahrensdauer mehr als ... bis ... Monate						
3	bis 1	64,1	75,2	67,0	67,7	57,2
4	1 - 2	24,3	17,8	25,1	24,7	26,7
5	2 - 3	6,8	4,7	5,1	5,3	8,5
6	3 - 6	3,7	1,9	2,2	2,2	5,5
7	6 - 12	0,8	0,4	0,5	0,2	0,8
10	mehr als 12 Monate	0,3	-	0,1	0,0	1,3
Prozent kumuliert						
11	bis 1	64,1	75,2	67,0	67,7	57,2
12	1 - 2	88,5	93,0	92,1	92,4	83,9
13	2 - 3	95,2	97,7	97,2	97,6	92,4
14	3 - 6	98,9	99,6	99,4	99,8	97,9
15	6 - 12	99,7	100,0	99,9	100,0	98,7
Anzahl						
16	Durch Beschluss erledigte Verfahren zusammen	20 215	1 496	1 743	2 605	713
17	Durchschnittsdauer in Monaten	1,2	0,9	1,0	1,1	2,0
Prozent						
Verfahrensdauer mehr als ... bis ... Monate						
18	bis 1	58,2	74,1	61,6	60,2	48,2
19	1 - 2	28,2	18,9	28,7	30,4	30,9
20	2 - 3	8,2	4,7	6,7	6,5	10,9
21	3 - 6	4,3	2,0	2,3	2,7	7,0
22	6 - 12	0,9	0,4	0,6	0,2	0,6
23	mehr als 12 Monate	0,3	-	0,1	-	2,4
Prozent kumuliert						
24	bis 1	58,2	74,1	61,6	60,2	48,2
25	1 - 2	86,3	92,9	90,4	90,6	79,1
26	2 - 3	94,5	97,6	97,1	97,1	90,0
27	3 - 6	98,8	99,6	99,4	99,8	97,1
28	6 - 12	99,7	100,0	99,9	100,0	97,6

3 Vor dem Sozialgericht 2017 erledigte Verfahren zur Gewährung von vorläufigem Rechtsschutz

3.3 Verfahrensdauer nach Ländern

Bremen	Hamburg	Hessen	Mecklen- burg- Vorpommern	Nieder- sachsen	Nordrhein- Westfalen	Rheinland- Pfalz	Saarland	Sachsen	Sachsen- Anhalt	Schleswig- Holstein	Thüringen	Lfd. Nr.
Anzahl												
998	2 466	2 287	799	4 805	7 903	1 382	311	2 272	1 398	1 481	692	1
1,0	1,1	1,4	1,2	1,0	1,2	0,8	1,0	1,3	1,8	1,2	1,5	2
Prozent												
100	100	100	100	100	100	100	100	100	100	100	100	
65,6	63,3	51,6	66,0	70,9	58,1	78,9	66,6	65,4	48,6	64,7	52,0	3
25,7	24,2	29,2	21,0	20,3	27,8	16,0	20,6	23,4	26,7	24,0	29,3	4
5,5	7,6	11,2	6,5	5,0	8,6	3,0	8,7	6,1	10,9	6,1	9,1	5
2,6	4,1	6,6	4,6	3,1	4,5	1,8	3,5	3,0	8,7	3,0	6,2	6
0,6	0,6	1,1	0,9	0,4	0,9	0,1	0,6	1,2	3,9	1,4	2,9	7
-	0,1	0,3	1,0	0,3	0,2	0,1	-	0,9	1,1	0,7	0,4	10
Prozent kumuliert												
65,6	63,3	51,6	66,0	70,9	58,1	78,9	66,6	65,4	48,6	64,7	52,0	11
91,3	87,6	80,8	87,0	91,2	85,9	94,9	87,1	88,8	75,3	88,7	81,4	12
96,8	95,1	92,0	93,5	96,2	94,4	97,9	95,8	94,9	86,3	94,9	90,5	13
99,4	99,2	98,6	98,1	99,3	98,9	99,7	99,4	97,9	94,9	97,9	96,7	14
100,0	99,9	99,7	99,0	99,7	99,8	99,9	100,0	99,1	98,9	99,3	99,6	15
Anzahl												
559	1 351	1 075	434	2 443	3 843	887	144	1 130	635	810	347	16
1,1	1,2	1,6	1,3	1,0	1,4	0,8	1,1	1,3	2,2	1,3	1,4	17
Prozent												
100	100	100	100	100	100	100	100	100	100	100	100	
58,9	54,8	41,3	62,7	65,6	50,8	78,0	59,7	58,3	35,3	59,8	51,0	18
31,3	29,7	34,5	24,0	23,6	31,9	16,9	26,4	28,8	32,0	27,9	30,0	19
6,8	9,7	14,5	5,8	6,4	10,7	2,8	10,4	7,6	13,2	7,3	10,1	20
2,3	5,3	8,1	5,8	3,8	5,2	1,8	2,8	3,5	13,4	3,0	6,3	21
0,7	0,5	1,3	0,7	0,5	1,3	0,2	0,7	1,3	4,1	1,5	2,3	22
-	0,1	0,3	1,2	0,1	0,2	0,2	-	0,4	2,0	0,6	0,3	23
Prozent kumuliert												
58,9	54,8	41,3	62,7	65,6	50,8	78,0	59,7	58,3	35,3	59,8	51,0	24
90,2	84,5	75,8	86,6	89,2	82,7	94,9	86,1	87,1	67,2	87,7	81,0	25
97,0	94,2	90,3	92,4	95,6	93,4	97,7	96,5	94,7	80,5	94,9	91,1	26
99,3	99,4	98,4	98,2	99,4	98,5	99,5	99,3	98,2	93,9	97,9	97,4	27
100,0	99,9	99,7	98,8	99,9	99,8	99,8	100,0	99,6	98,0	99,4	99,7	28

3 Vor dem Sozialgericht 2017 erledigte Verfahren zur Gewährung von vorläufigem Rechtsschutz

3.4 Sachgebiete nach Ländern

Lfd. Nr.	Systematik - Nummer Sachgebiet	Deutschland	Baden-Württemberg	Bayern	Berlin	Brandenburg
Anzahl						
1	Erledigte Verfahren insgesamt	39 581	2 742	3 648	4 987	1 410
Von den erledigten Verfahren (lfd. Nr. 1) entfielen auf die Sachgebiete ...						
2	010 Krankenversicherung	3 769	327	420	303	171
3	020 Vertrags(zahn)arztangelegenheiten	166	15	21	2	4
4	030 Pflegeversicherung	275	22	32	26	12
5	040 Unfallversicherung	333	20	42	12	12
6	050 Rentenversicherung	1 303	124	212	52	43
7	060 Zusatz- und Sonderversorgung der neuen Länder	1	-	-	-	-
8	070 Angelegenheit der Bundesagentur für Arbeit	1 305	116	188	117	74
9	080 Angelegenheiten nach dem SGB II und § 6a, b BKGG	27 288	1 691	2 156	3 803	935
10	081 Angelegenheiten nach dem SGB II	27 224	1 691	2 151	3 802	934
11	082 Angelegenheiten nach § 6a, b BKGG	52	-	5	1	1
12	Sonstiges aus der Sachgebietsgruppe 80	12	-	-	-	-
13	090 Angelegenheiten nach dem SGB XII und nach Asylbewerberleistungsgesetz	4 693	404	498	614	136
14	091 Angelegenheiten nach dem SGB XII	3 881	373	389	495	106
15	092 Angelegenheiten nach dem Asylbewerberleistungsgesetz	809	31	109	119	30
16	Sonstiges aus der Sachgebietsgruppe 90	3	-	-	-	-
17	100 Versorgungs- und Entschädigungsrecht	46	5	9	5	2
18	101 Soziales Entschädigungsrecht	34	-	7	5	2
19	102 Landesblindengeld	6	-	2	-	-
20	Sonstiges aus der Sachgebietsgruppe 100	6	5	-	-	-
21	110 Verfahren zur Feststellung der Behinderung nach SGB IX	158	15	26	19	11
22	130 Sonstiges	244	3	44	34	10
23	131 Kindergeldrecht ohne § 6a, b BKGG	25	-	4	4	1
24	132 Erziehungsgeld- und Elterngeldrecht	33	1	17	1	1
25	Sonstiges aus der Sachgebietsgruppe 130	186	2	23	29	8
Prozent						
Von den erledigten Verfahren (lfd. Nr. 1) entfielen auf die Sachgebiete ...						
26	010 Krankenversicherung	9,5	11,9	11,5	6,1	12,1
27	020 Vertrags(zahn)arztangelegenheiten	0,4	0,5	0,6	0,0	0,3
28	030 Pflegeversicherung	0,7	0,8	0,9	0,5	0,9
29	040 Unfallversicherung	0,8	0,7	1,2	0,2	0,9
30	050 Rentenversicherung	3,3	4,5	5,8	1,0	3,0
31	060 Zusatz- und Sonderversorgung der neuen Länder	0,0	-	-	-	-
32	070 Angelegenheit der Bundesagentur für Arbeit	3,3	4,2	5,2	2,3	5,2
33	080 Angelegenheiten nach dem SGB II und § 6a, b BKGG	68,9	61,7	59,1	76,3	66,3
34	081 Angelegenheiten nach dem SGB II	68,8	61,7	59,0	76,2	66,2
35	082 Angelegenheiten nach § 6a, b BKGG	0,1	-	0,1	0,0	0,1
36	Sonstiges aus der Sachgebietsgruppe 80	0,0	-	-	-	-
37	090 Angelegenheiten nach dem SGB XII und nach Asylbewerberleistungsgesetz	11,9	14,7	13,7	12,3	9,6
38	091 Angelegenheiten nach dem SGB XII	9,8	13,6	10,7	9,9	7,5
39	092 Angelegenheiten nach dem Asylbewerberleistungsgesetz	2,0	1,1	3,0	2,4	2,1
40	Sonstiges aus der Sachgebietsgruppe 90	0,0	-	-	-	-
41	100 Versorgungs- und Entschädigungsrecht	0,1	0,2	0,2	0,1	0,1
42	101 Soziales Entschädigungsrecht	0,1	-	0,2	0,1	0,1
43	102 Landesblindengeld	0,0	-	0,1	-	-
44	Sonstiges aus der Sachgebietsgruppe 100	0,0	0,2	-	-	-
45	110 Verfahren zur Feststellung der Behinderung nach SGB IX	0,4	0,5	0,7	0,4	0,8
46	130 Sonstiges	0,6	0,1	1,2	0,7	0,7
47	131 Kindergeldrecht ohne § 6a, b BKGG	0,1	-	0,1	0,1	0,1
48	132 Erziehungsgeld- und Elterngeldrecht	0,1	0,0	0,5	0,0	0,1
49	Sonstiges aus der Sachgebietsgruppe 130	0,5	0,1	0,6	0,6	0,6

3 Vor dem Sozialgericht 2017 erledigte Verfahren zur Gewährung von vorläufigem Rechtsschutz

3.4 Sachgebiete nach Ländern

Bremen	Hamburg	Hessen	Mecklenburg-Vorpommern	Niedersachsen	Nordrhein-Westfalen	Rheinland-Pfalz	Saarland	Sachsen	Sachsen-Anhalt	Schleswig-Holstein	Thüringen	Lfd. Nr.
Anzahl												
998	2 466	2 287	799	4 805	7 903	1 382	311	2 272	1 398	1 481	692	1
Von den erledigten Verfahren (lfd. Nr. 1) entfielen auf die Sachgebiete ...												
48	279	300	84	420	620	163	44	240	100	172	78	2
1	3	7	7	16	39	14	7	10	2	8	10	3
4	10	15	15	28	42	13	3	9	22	19	3	4
2	9	19	3	25	136	23	3	12	2	5	8	5
18	47	75	32	172	253	47	20	57	67	36	48	6
-	-	-	-	-	-	-	-	1	-	-	-	7
22	71	101	25	166	173	60	6	72	53	35	26	8
734	1 751	1 446	545	3 361	5 735	869	177	1 650	1 043	966	426	9
734	1 748	1 437	542	3 345	5 726	869	174	1 641	1 043	961	426	10
-	3	4	3	16	6	-	-	9	-	4	-	11
-	-	5	-	-	3	-	3	-	-	1	-	12
159	278	290	80	568	845	181	50	192	95	224	79	13
104	223	262	70	452	691	167	48	159	70	202	70	14
55	55	28	10	115	153	14	1	33	25	22	9	15
-	-	-	-	1	1	-	1	-	-	-	-	16
-	4	2	2	1	6	2	1	3	2	-	2	17
-	4	1	2	1	6	2	-	1	1	-	2	18
-	-	-	-	-	-	-	1	2	1	-	-	19
-	-	1	-	-	-	-	-	-	-	-	-	20
2	10	9	1	13	19	3	-	9	7	10	4	21
8	4	23	5	35	35	7	-	17	5	6	8	22
2	1	1	-	2	4	1	-	-	2	-	3	23
-	3	1	-	1	5	-	-	1	-	1	1	24
6	-	21	5	32	26	6	-	16	3	5	4	25
Prozent												
Von den erledigten Verfahren (lfd. Nr. 1) entfielen auf die Sachgebiete ...												
4,8	11,3	13,1	10,5	8,7	7,8	11,8	14,1	10,6	7,2	11,6	11,3	26
0,1	0,1	0,3	0,9	0,3	0,5	1,0	2,3	0,4	0,1	0,5	1,4	27
0,4	0,4	0,7	1,9	0,6	0,5	0,9	1,0	0,4	1,6	1,3	0,4	28
0,2	0,4	0,8	0,4	0,5	1,7	1,7	1,0	0,5	0,1	0,3	1,2	29
1,8	1,9	3,3	4,0	3,6	3,2	3,4	6,4	2,5	4,8	2,4	6,9	30
-	-	-	-	-	-	-	-	0,0	-	-	-	31
2,2	2,9	4,4	3,1	3,5	2,2	4,3	1,9	3,2	3,8	2,4	3,8	32
73,5	71,0	63,2	68,2	69,9	72,6	62,9	56,9	72,6	74,6	65,2	61,6	33
73,5	70,9	62,8	67,8	69,6	72,5	62,9	55,9	72,2	74,6	64,9	61,6	34
-	0,1	0,2	0,4	0,3	0,1	-	-	0,4	-	0,3	-	35
-	-	0,2	-	-	0,0	-	1,0	-	-	0,1	-	36
15,9	11,3	12,7	10,0	11,8	10,7	13,1	16,1	8,5	6,8	15,1	11,4	37
10,4	9,0	11,5	8,8	9,4	8,7	12,1	15,4	7,0	5,0	13,6	10,1	38
5,5	2,2	1,2	1,3	2,4	1,9	1,0	0,3	1,5	1,8	1,5	1,3	39
-	-	-	-	0,0	0,0	-	0,3	-	-	-	-	40
-	0,2	0,1	0,3	0,0	0,1	0,1	0,3	0,1	0,1	-	0,3	41
-	0,2	0,0	0,3	0,0	0,1	0,1	-	0,0	0,1	-	0,3	42
-	-	-	-	-	-	-	0,3	0,1	0,1	-	-	43
-	-	0,0	-	-	-	-	-	-	-	-	-	44
0,2	0,4	0,4	0,1	0,3	0,2	0,2	-	0,4	0,5	0,7	0,6	45
0,8	0,2	1,0	0,6	0,7	0,4	0,5	-	0,7	0,4	0,4	1,2	46
0,2	0,0	0,0	-	0,0	0,1	0,1	-	-	0,1	-	0,4	47
-	0,1	0,0	-	0,0	0,1	-	-	0,0	-	0,1	0,1	48
0,6	-	0,9	0,6	0,7	0,3	0,4	-	0,7	0,2	0,3	0,6	49

3 Vor dem Sozialgericht 2017 erledigte Verfahren zur Gewährleistung von vorläufigem Rechtsschutz

3.5 Verfahren vor dem Güterichter

Lfd. Nr.	Art der Nachweisung	Deutschland	Baden-Württemberg	Bayern	Berlin	Brandenburg
1	Erledigte Verfahren insgesamt	39 581	2 742	3 648	4 987	1 410
	darunter					
2	Erledigte Verfahren durch gerichtlichen Vergleich	659	-	148	23	33
	davon					
3	nach vollständiger Konfliktbeilegung vor dem Güterichter	1	-	-	-	1
4	ohne vollständige Konfliktbeilegung vor dem Güterichter	658	-	148	23	32
	Verweisung vor dem Güterichter					
5	In den erl. Verfahren haben die Parteien den Konflikt vor dem Güterichter	39 581	2 742	3 648	4 987	1 410
6	vollständig beigelegt	3	-	-	-	1
7	teilweise beigelegt	1	-	-	-	-
8	nicht beigelegt	1	-	-	-	-
9	Eine Verweisung vor dem Güterichter hat nicht stattgefunden	39 576	2 742	3 648	4 987	1 409
	Verfahrensdauer der insgesamt erledigten Verfahren					
10	Von den erledigten Verfahren, in denen keine Konfliktbeilegung vor dem Güterichter stattgefunden hat sind anhängig gewesen	39 576	2 742	3 648	4 987	1 409
	Verfahrensdauer mehr als ... bis ... Monate					
11	bis 3	37 685	2 679	3 545	4 868	1 302
12	3 - 6	1 448	52	80	109	78
13	6 - 12	323	11	20	9	11
14	12 - 18	61	-	2	1	1
15	18 - 24	21	-	1	-	-
16	24 - 36	31	-	-	-	17
17	36 - 48	4	-	-	-	-
18	mehr als 48 Monate	3	-	-	-	-
19	Durchschnittsdauer in Monaten	1,1	0,8	1,0	0,9	1,5
20	Von den erledigten Verfahren, in denen eine Konfliktbeilegung vor dem Güterichter stattgefunden hat sind anhängig gewesen	5	-	-	-	1
	Verfahrensdauer mehr als ... bis ... Monate					
21	bis 3	4	-	-	-	1
22	3 - 6	1	-	-	-	-
23	6 - 12	-	-	-	-	-
24	12 - 18	-	-	-	-	-
25	18 - 24	-	-	-	-	-
26	24 - 36	-	-	-	-	-
27	36 - 48	-	-	-	-	-
28	mehr als 48 Monate	-	-	-	-	-
29	Durchschnittsdauer in Monaten	2,0	-	-	-	0,3

3 Vor dem Sozialgericht 2017 erledigte Verfahren zur Gewährleistung von vorläufigem Rechtsschutz

3.5 Verfahren vor dem Güterichter

Bremen	Hamburg	Hessen	Mecklenburg-Vorpommern	Niedersachsen	Nordrhein-Westfalen	Rheinland-Pfalz	Saarland	Sachsen	Sachsen-Anhalt	Schleswig-Holstein	Thüringen	Lfd. Nr.
998	2 466	2 287	799	4 805	7 903	1 382	311	2 272	1 398	1 481	692	1
5	11	79	11	83	132	11	8	46	17	30	22	2
-	-	-	-	-	-	-	-	-	-	-	-	3
5	11	79	11	83	132	11	8	46	17	30	22	4
998	2 466	2 287	799	4 805	7 903	1 382	311	2 272	1 398	1 481	692	5
-	2	-	-	-	-	-	-	-	-	-	-	6
-	-	-	-	-	-	-	-	-	-	-	1	7
-	-	1	-	-	-	-	-	-	-	-	-	8
998	2 464	2 286	799	4 805	7 903	1 382	311	2 272	1 398	1 481	691	9
998	2 464	2 286	799	4 805	7 903	1 382	311	2 272	1 398	1 481	691	10
966	2 345	2 104	747	4 623	7 463	1 353	298	2 156	1 206	1 405	625	11
26	100	150	37	149	353	25	11	69	121	45	43	12
6	16	26	7	18	73	2	2	27	55	20	20	13
-	2	6	5	7	8	2	-	8	12	5	2	14
-	1	-	1	2	3	-	-	6	4	3	-	15
-	-	-	2	3	2	-	-	4	-	2	1	16
-	-	-	-	1	1	-	-	1	-	1	-	17
-	-	-	-	2	-	-	-	1	-	-	-	18
1,0	1,1	1,4	1,2	1,0	1,2	0,8	1,0	1,3	1,8	1,2	1,5	19
-	2	1	-	-	-	-	-	-	-	-	1	20
-	1	1	-	-	-	-	-	-	-	-	1	21
-	1	-	-	-	-	-	-	-	-	-	-	22
-	-	-	-	-	-	-	-	-	-	-	-	23
-	-	-	-	-	-	-	-	-	-	-	-	24
-	-	-	-	-	-	-	-	-	-	-	-	25
-	-	-	-	-	-	-	-	-	-	-	-	26
-	-	-	-	-	-	-	-	-	-	-	-	27
-	-	-	-	-	-	-	-	-	-	-	-	28
-	2,7	2,6	-	-	-	-	-	-	-	-	1,7	29

4 Geschäftsentwicklung beim Landessozialgericht

4.1 Geschäftsentwicklung 2004 bis 2017 *)

Lfd. Nr.	Stand der Erledigung	2004	2005	2006	2007 1)	2008
----------	----------------------	------	------	------	------------	------

Verfahren in der ersten Instanz

Klagen

1	Anhängige Verfahren zu Jahresbeginn
2	Neuzugänge 3)
3	dar. Rügeverfahren
4	Abgaben innerhalb des Gerichts
5	Erledigte Verfahren 3)
6	Anhängige Verfahren am Jahresende

Verfahren zur Gewährung von einstweiligem Rechtsschutz in den Fällen des § 29 SGG

7	Anhängige Verfahren zu Jahresbeginn
8	Neuzugänge 3)
9	dar. Rügeverfahren
10	Abgaben innerhalb des Gerichts
11	Erledigte Verfahren 3)
12	Anhängige Verfahren am Jahresende

Fußnoten siehe Seite 42 bis 43.

4 Geschäftsentwicklung beim Landessozialgericht

4.1 Geschäftsentwicklung 2004 bis 2017 *)

2009	2010 2)	2011 2)	2012 2)	2013	2014	2015	2016	2017	Lfd. Nr.
------	------------	------------	------------	------	------	------	------	------	-------------

Verfahren in der ersten Instanz

Klagen

30	120	168	194	360	301	263	200	214	1
253	161 r	186	318	130	219	184	162	133	2
.	.	.	4	.	-	1	3	4	3
25	30	14	31	38	20	26	9	32	4
163	113	160	152	189	257	247	148	161	5
120	168 r	194	360	301	263	200	214	186	6

Verfahren zur Gewährung von einstweiligem Rechtsschutz in den Fällen des § 29 SGG

.	9	26	12	12	8	6	19	14	7
22	54	37	43	40	51	57	68	48	8
.	.	2	1	.	1	-	-	1	9
.	6	1	.	.	4	1	2	-	10
13	37	51	42	44	53	44	73	53	11
9	26	12	13	8	6	19	14	9	12

Fußnoten siehe Seite 42 bis 43.

4 Geschäftsentwicklung beim Landessozialgericht

4.1 Geschäftsentwicklung 2004 bis 2017 *)

Lfd. Nr.	Stand der Erledigung	2004	2005	2006	2007 1)	2008
Verfahren in der Rechtsmittelinstanz						
Berufungen						
13	Anhängige Verfahren zu Jahresbeginn	34 202	34 934	34 640	35 288	36 866
14	Neuzugänge 4)	28 459	27 399	28 542	29 309	26 945
15	dar. Rügeverfahren
16	Abgaben innerhalb des Gerichts
17	Erledigte Verfahren 4)	27 809	27 665	27 954	27 786	27 764
18	Anhängige Verfahren am Jahresende	34 852	34 668	35 228	36 811	36 047
Verfahren zur Gewährung von vorläufigem Rechtsschutz 5)						
19	Anhängige Verfahren zu Jahresbeginn	665	648	1 314	659	821
20	Neuzugänge 6)	2 467	4 024	5 480	4 088	2 748
21	dar. Rügeverfahren
22	Abgaben innerhalb des Gerichts
23	Erledigte Verfahren 6)	2 493	3 334	5 421	3 926	3 068
24	Anhängige Verfahren am Jahresende	642	1 338	1 374	821	501
Beschwerden 7) 8)						
25	Anhängige Verfahren zu Jahresbeginn	2 054	2 013	2 566	3 655	4 508
26	Neuzugänge 6)	4 600	5 995	7 963	11 668	13 936
27	dar. Rügeverfahren
28	Abgaben innerhalb des Gerichts
29	Erledigte Verfahren 6)	4 666	5 442	7 435	10 815	13 689
30	Anhängige Verfahren am Jahresende	1 988	2 566	3 094	4 508	4 755
Normenkontrollverfahren						
31	Anhängige Verfahren zu Jahresbeginn
32	Neuzugänge 6)
33	dar. Rügeverfahren
34	Abgaben innerhalb des Gerichts
35	Erledigte Verfahren 6)
36	Anhängige Verfahren am Jahresende
Sonstiger Geschäftsanfall						
37	Kostensachen
38	Entschädigungsklagen
39	Anträge auf Ablehnung von Gerichtspersonen
40	sonstige SF-Verfahren
41	Verweisungen der Parteien oder Beteiligten vor den Güterichter
42	Beschlüsse	2 987	3 004	3 492	2 971	1 427
darunter						
43	Gegenstandswertfestsetzungen	392	529	771	745	265
44	Kostenentscheidungen	883	952	1 157	845	247

*) Quelle bis einschl. 2006: Bundesministerium für Gesundheit und Soziale Sicherung; wegen der Neukonzeption der Statistik ab dem Berichtsjahr 2007 sind die aktuellen Ergebnisse mit den Daten für den Zeitraum bis zum Berichtsjahr 2006 nur eingeschränkt vergleichbar.

1) Für Baden-Württemberg Angaben aus 2006.

2) Für Baden-Württemberg 2010 ohne Angaben zu den lfd. Nrn. 26 - 28 und 30 - 32; 2011 für Baden-Württemberg ohne Angaben zu den lfd.Nrn. 37 - 38.

Nachweis für Bremen erfolgt im Landessozialgericht Niedersachsen-Bremen.

3) Ohne Abgaben innerhalb des Gerichts.

4) Seit 2004 ohne Angaben innerhalb des Gerichts; 2007 für Baden-Württemberg einschl. der Abgaben innerhalb des Gerichts.

4 Geschäftsentwicklung beim Landessozialgericht

4.1 Geschäftsentwicklung 2004 bis 2017 *)

2009	2010 2)	2011 2)	2012 2)	2013	2014	2015	2016	2017	Lfd. Nr.
Verfahren in der Rechtsmittelinstanz									
Berufungen									
35 990	35 212	36 231	37 512	38 201	39 347	39 685	39 020	38 746	13
25 925	26 453	27 608	27 827	27 991	27 370	27 729	27 147	26 732	14
205	140	125	187	155	249	487	313	219	15
1 932	3 555	1 886	2 463	1 657	2 784	2 333	2 721	2 210	16
26 703	25 434	26 327	27 138	26 845	27 032	28 394	27 421	26 925	17
35 212	36 231	37 512	38 201	39 347	39 685	39 020	38 746	38 553	18
Verfahren zur Gewährung von vorläufigem Rechtsschutz 5)									
378	152	58	41	24	48	29	42 r	50	19
838	286	211	172	236	180	200	229	253	20
3	7	7	6	3	1	2	10	2	21
28	11	1	11	15	26	11	12	12	22
1 064	380	228	189	212	199	183	221	253	23
152	58	41	24	48	29	46	50	50	24
Beschwerden 7) 8)									
4 895	5 502	6 035	6 122	6 928	7 211	6 315	6 716	6 116	25
14 861	14 463	16 393	17 413	18 630	16 487	16 548	15 928	14 629	26
339	334	311	264	473	255	327	386	268	27
385	595	514	1 124	914	1 025	462	442	535	28
14 254	15 711	16 306	16 607	18 347	17 383	16 147	16 528	15 298	29
5 502	5 572	6 122	6 928	7 211	6 315	6 716	6 116	5 447	30
Normenkontrollverfahren									
.	.	.	.	2	2	4	2	2	31
.	.	.	6	4	8	3	3	.	32
.	33
.	.	.	.	1	34
.	.	.	3	4	6	5	3	1	35
.	.	.	3	2	4	2	2	1	36
Sonstiger Geschäftsanfall									
168	229	289	296	466	529	404	426	552	37
.	.	.	.	547	498	881	299	338	38
.	.	.	.	687	924	791	820	783	39
2 181	2 293	2 789	1 202	496	430	494	444	383	40
-	-	-	-	-	92	89	153	96	41
-	-	-	42
-	-	-	43
-	-	-	44

5) Angaben für 2009 ohne Saarland.

6) Seit 2006 ohne Abgaben innerhalb des Gerichts; 2007 für Baden-Württemberg, Niedersachsen und Bayern, 2008 für Bayern einschl. der Abgaben innerhalb des Gerichts.

7) Einschl. Nichtzulassungsbeschwerden sowie Beschwerden gegen Entscheidungen auf Gewährung von vorläufigem Rechtsschutz.

8) Für Saarland und Thüringen Angaben zu 2009 ohne Beschwerden gegen Entscheidungen auf Gewährung von vorläufigem Rechtsschutz.

4 Geschäftsentwicklung beim Landessozialgericht

4.2 Geschäftsentwicklung 2017 nach Ländern

Lfd. Nr.	Stand der Erledigung Alter der Verfahren	Deutschland	Baden-Württemberg	Bayern	Berlin	Brandenburg
----------	---	-------------	-------------------	--------	--------	-------------

Verfahren in der ersten Instanz

Klagen

1	Anhängige Verfahren zu Jahresbeginn	214	4	8	68	10
2	Neuzugänge 1)	133	9	5	30	10
3	dar. Rügeverfahren	4	-	-	-	-
4	Abgaben innerhalb des Gerichts	32	-	-	-	-
5	Erledigte Verfahren 1)	161	6	7	24	6
6	Anhängige Verfahren am Jahresende	186	7	6	74	14

Verfahren zur Gewährung von einstweiligem Rechtsschutz in den Fällen des § 29 SGG

7	Anhängige Verfahren zu Jahresbeginn	14	-	-	3	2
8	Neuzugänge 1)	48	-	2	3	1
9	dar. Rügeverfahren	1	-	-	-	-
10	Abgaben innerhalb des Gerichts	-	-	-	-	-
11	Erledigte Verfahren 1)	53	-	2	5	3
12	Anhängige Verfahren am Jahresende	9	-	-	1	-

Fußnoten siehe Seite 46.

4 Geschäftsentwicklung beim Landessozialgericht

4.2 Geschäftsentwicklung 2017 nach Ländern

Bremen	Hamburg	Hessen	Mecklen- burg- Vorpommern	Nieder- sachsen	Nordrhein- Westfalen	Rheinland- Pfalz	Saarland	Sachsen	Sachsen- Anhalt	Schleswig- Holstein	Thüringen	Lfd. Nr.
--------	---------	--------	---------------------------------	--------------------	-------------------------	---------------------	----------	---------	--------------------	------------------------	-----------	-------------

Verfahren in der ersten Instanz

Klagen

-	2	4	26	6	36	1	-	10	21	11	7	1
-	4	7	-	18	34	2	5	2	2	4	1	2
-	-	1	-	3	-	-	-	-	-	-	-	3
-	-	1	2	12	10	-	1	3	3	-	-	4
-	4	4	6	14	48	3	5	5	13	11	5	5
-	2	7	20	10	22	-	-	7	10	4	3	6

Verfahren zur Gewährung von einstweiligem Rechtsschutz in den Fällen des § 29 SGG

-	-	1	3	1	3	-	-	-	-	1	-	7
-	-	7	5	10	- 1	4	-	13	1	1	2	8
-	-	-	-	1	-	-	-	-	-	-	-	9
-	-	-	-	-	-	-	-	-	-	-	-	10
-	-	5	6	10	1	4	-	12	1	2	2	11
-	-	3	2	1	1	-	-	1	-	-	-	12

Fußnoten siehe Seite 46.

4 Geschäftsentwicklung beim Landessozialgericht

4.2 Geschäftsentwicklung 2017 nach Ländern

Lfd. Nr.	Stand der Erledigung Alter der Verfahren	Deutschland	Baden-Württemberg	Bayern	Berlin	Brandenburg
Verfahren in der Rechtsmittelinstanz						
Berufungen						
13	Anhängige Verfahren zu Jahresbeginn	38 746	3 146	4 241	3 223	1 827
14	Neuzugänge 1)	26 732	3 376	3 038	2 042	1 044
15	dar. Rügeverfahren	219	1	78	22	1
16	Abgaben innerhalb des Gerichts	2 210	134	514	148	120
17	Erledigte Verfahren 1)	26 925	3 442	3 048	1 997	1 089
18	Anhängige Verfahren am Jahresende	38 553	3 080	4 231	3 268	1 782
Verfahren zur Gewährung von vorläufigem Rechtsschutz						
19	Anhängige Verfahren zu Jahresbeginn	50	2	22	1	1
20	Neuzugänge 1)	253	29	161	12	4
21	dar. Rügeverfahren	2	-	-	-	-
22	Abgaben innerhalb des Gerichts	12	-	1	-	-
23	Erledigte Verfahren 1)	253	28	155	9	5
24	Anhängige Verfahren am Jahresende	50	3	28	4	-
Beschwerden 2)						
25	Anhängige Verfahren zu Jahresbeginn	6 116	226	301	379	249
26	Neuzugänge 1)	14 629	1 136	1 158	1 478	514
27	dar. Rügeverfahren	268	1	-	46	28
28	Abgaben innerhalb des Gerichts	535	10	42	40	28
29	Erledigte Verfahren 1)	15 298	1 130	1 127	1 525	615
30	Anhängige Verfahren am Jahresende	5 447	232	332	332	148
Normenkontrollverfahren						
31	Anhängige Verfahren zu Jahresbeginn	2	-	-	-	-
32	Neuzugänge 1)	-	-	-	-	-
33	dar. Rügeverfahren	-	-	-	-	-
34	Abgaben innerhalb des Gerichts	-	-	-	-	-
35	Erledigte Verfahren 1)	1	-	-	-	-
36	Anhängige Verfahren am Jahresende	1	-	-	-	-
Sonstiger Geschäftsanfall						
37	Kostensachen	552	73	132	69	52
38	Entschädigungsklagen	338	.	22	45	28
39	Anträge auf Ablehnung von Gerichtspersonen	783	57	150	55	73
40	sonstige (SF-) Verfahren	383	21	57	7	2
41	Verweisungen der Parteien oder Beteiligten vor den Güterichter	96	-	54	-	-

1) Ohne Abgaben innerhalb des Gerichts.

2) Einschl. Nichtzulassungsbeschwerden sowie Beschwerden gegen Entscheidungen zur Gewährung von vorläufigem Rechtsschutz.

4 Geschäftsentwicklung beim Landessozialgericht

4.2 Geschäftsentwicklung 2017 nach Ländern

Bremen	Hamburg	Hessen	Mecklen- burg- Vorpommern	Nieder- sachsen	Nordrhein- Westfalen	Rheinland- Pfalz	Saarland	Sachsen	Sachsen- Anhalt	Schleswig- Holstein	Thüringen	Lfd. Nr.
--------	---------	--------	---------------------------------	--------------------	-------------------------	---------------------	----------	---------	--------------------	------------------------	-----------	-------------

Verfahren in der Rechtsmittelinstanz

Berufungen

442	520	2 137	2 117	4 611	4 906	1 461	441	4 176	2 226	1 694	1 578	13
271	474	1 666	735	2 788	3 915	1 361	293	2 410	1 372	925	1 022	14
1	1	33	-	13	18	5	7	15	17	4	3	15
15	136	42	68	143	143	1	65	409	83	34	155	16
287	412	1 897	731	2 900	3 899	1 470	322	2 378	1 220	877	956	17
426	582	1 906	2 121	4 499	4 922	1 352	412	4 208	2 378	1 742	1 644	18

Verfahren zur Gewährung von vorläufigem Rechtsschutz

1	1	-	1	1	7	-	-	8	2	-	3	19
-	2	-	-	11	24	4	.	-	3	3	-	20
-	-	-	-	-	-	-	-	2	-	-	-	21
-	-	-	-	-	4	-	-	6	-	1	-	22
1	3	-	1	6	25	3	.	7	5	2	3	23
-	-	-	-	6	6	1	.	1	-	1	-	24

Beschwerden 2)

60	74	327	584	768	816	192	44	1 111	464	171	350	25
235	489	702	502	1 661	2 760	692	135	1 526	630	496	515	26
2	16	-	1	25	52	10	-	44	29	3	11	27
1	2	10	56	33	109	1	19	137	3	6	38	28
236	486	764	555	1 829	2 864	717	118	1 714	617	507	494	29
59	77	265	531	600	712	167	61	923	477	160	371	30

Normenkontrollverfahren

-	-	1	-	-	-	-	-	1	-	-	-	31
-	-	-	-	-	-	-	-	-	-	-	-	32
-	-	-	-	-	-	-	-	-	-	-	-	33
-	-	-	-	-	-	-	-	-	-	-	-	34
-	-	1	-	-	-	-	-	-	-	-	-	35
-	-	-	-	-	-	-	-	1	-	-	-	36

Sonstiger Geschäftsanfall

-	5	1	-	28	86	2	-	33	2	61	8	37
1	17	24	41	60	43	9	12	10	3	21	2	38
6	10	35	8	38	226	21	-	32	16	51	5	39
-	4	33	6	5	215	5	9	2	3	12	2	40
-	-	11	-	3	8	-	-	11	4	5	-	41

5 Vor dem Landessozialgericht 2017 erledigte Berufungsverfahren

5.1 Art des Verfahrens, Erledigungsart und Ausgang des Verfahrens nach Ländern

Lfd. Nr.	Verfahrensart Erledigungsart Ausgang des Verfahrens	Deutschland	Baden-Württemberg	Bayern	Berlin	Brandenburg
Anzahl						
1	Erledigte Verfahren insgesamt	26 925	3 442	3 048	1 997	1 089
Art des Verfahrens						
2	Berufungen	26 884	3 442	3 043	1 997	1 089
3	Anträge auf Bewilligung von Prozesskostenhilfe in Berufungsverfahren	41	-	5	-	-
Erledigungsart						
Die erledigten Verfahren wurden beendet durch						
4	Urteil	7 791	1 037	708	796	397
5	davon: mit zugelassener Revision	243	32	30	28	8
6	mit nicht zugelassener Revision	7 548	1 005	678	768	389
7	Beschluss	2 093	295	199	66	27
8	gerichtlichen Vergleich	2 875	474	418	195	120
9	übereinstimmende Erledigungserklärung	1 050	129	104	54	30
10	angenommenes Anerkenntnis	763	71	63	63	24
11	Zurücknahme des Rechtsmittels	10 237	1 268	1 217	692	422
12	Zurücknahme der Klage/ des Antrags	528	-	90	53	28
13	Verweisung an ein anderes Gericht	17	.	4	1	1
14	Verbindung mit einer anderen Sache	150	16	35	-	-
15	Unterbrechung, Ruhen des Verfahrens oder Aussetzung	1 112	133	189	52	23
16	sonstige Erledigungsart	309	19	21	25	17
Ausgang des Verfahrens						
Die durch Urteil oder Beschluss (lfd. Nr. 4, 7) erledigten Verfahren endeten mit						
17	Stattgabe	941	103	83	88	60
18	teilweise Stattgabe/ teilweise Zurückweisung	458	42	48	55	47
19	Zurückweisung	8 028	1 156	752	639	279
20	Verwerfung nach § 158 Satz 2 SGG	457	31	24	80	38
Ausgang des Verfahrens hinsichtlich der Versicherten oder Leistungsberechtigten						
21	Durch Urteil oder Beschluss erledigte Verfahren, an denen Versicherte oder Leistungsberechtigte beteiligt waren	8 730	1 180	824	712	358
davon endeten mit:						
22	Obsiegen der Versicherten oder Leistungsberechtigten	765	92	84	81	59
23	teilweisem Obsiegen/ Unterliegen der Versicherten oder Leistungsberechtigten	400	35	42	50	41
24	Unterliegen der Versicherten oder Leistungsberechtigten	7 565	1 053	698	581	258
Prozent						
Anteil an						
Art des Verfahrens						
25	Berufungen	Zeile 1	99,8	100	100	100,0
26	Anträge auf Bewilligung von PKH in Berufungsverfahren	Zeile 1	0,2	-	0,2	-
Erledigungsart						
Die erledigten Verfahren wurden beendet durch						
27	Urteil	Zeile 1	28,9	30,1	23,2	39,9
28	davon: mit zugelassener Revision	Zeile 4	3,1	3,1	4,2	3,5
29	mit nicht zugelassener Revision	Zeile 4	96,9	96,9	95,8	96,5
30	Beschluss	Zeile 1	7,8	8,6	6,5	3,3
31	gerichtlichen Vergleich	Zeile 1	10,7	13,8	13,7	9,8
32	übereinstimmende Erledigungserklärung	Zeile 1	3,9	3,7	3,4	2,7
33	angenommenes Anerkenntnis	Zeile 1	2,8	2,1	2,1	3,2
34	Zurücknahme des Rechtsmittels	Zeile 1	38,0	36,8	39,9	34,7
35	Zurücknahme der Klage/ des Antrags	Zeile 1	2,0	-	3,0	2,7
36	Verweisung an ein anderes Gericht	Zeile 1	0,1	-	0,1	0,1
37	Verbindung mit einer anderen Sache	Zeile 1	0,6	0,5	1,1	-
38	Unterbrechung, Ruhen des Verfahrens oder Aussetzung	Zeile 1	4,1	3,9	6,2	2,6
39	sonstige Erledigungsart	Zeile 1	1,1	0,6	0,7	1,3
Ausgang des Verfahrens						
40	Stattgabe	Zeile 4	9,5	7,7	9,2	10,2
41	teilweise Stattgabe/ teilweise Zurückweisung	Zeile 4	4,6	3,2	5,3	6,4
42	Zurückweisung	Zeile 4	81,2	86,8	82,9	74,1
43	Verwerfung nach § 158 Satz 2 SGG	Zeile 4	4,6	2,3	2,6	9,3
Ausgang des Verfahrens hinsichtlich der Versicherten oder Leistungsberechtigten						
44	Obsiegen der Versicherten oder Leistungsberechtigten	Zeile 21	8,8	7,8	10,2	11,4
45	teilweises Obsiegen/ Unterliegen der Versicherten oder Leistungsberechtigten	Zeile 21	4,6	3,0	5,1	7,0
46	Unterliegen der Versicherten oder Leistungsberechtigten	Zeile 21	86,7	89,2	84,7	81,6

5 Vor dem Landessozialgericht 2017 erledigte Berufungsverfahren

5.1 Art des Verfahrens, Erledigungsart und Ausgang des Verfahrens nach Ländern

Bremen	Hamburg	Hessen	Mecklen- burg- Vorpommern	Nieder- sachsen	Nordrhein- Westfalen	Rheinland- Pfalz	Saarland	Sachsen	Sachsen- Anhalt	Schleswig- Holstein	Thüringen	Lfd. Nr.
Anzahl												
287	412	1 897	731	2 900	3 899	1 470	322	2 378	1 220	877	956	1
287	410	1 896	729	2 900	3 896	1 467	322	2 376	1 200	876	954	2
-	2	1	2	-	3	3	-	2	20	1	2	3
137	140	505	87	1 034	609	616	110	814	277	255	269	4
1	5	18	1	33	25	23	5	6	5	20	3	5
136	135	487	86	1 001	584	593	105	808	272	235	266	6
25	39	253	75	448	228	110	13	94	98	82	41	7
17	43	200	47	164	470	111	27	220	164	78	127	8
5	3	73	75	78	227	18	18	89	91	35	21	9
10	14	36	21	95	110	30	23	64	55	39	45	10
84	137	564	356	881	2 023	425	113	909	455	309	382	11
4	14	35	33	40	47	50	5	57	21	23	28	12
-	-	2	-	-	1	-	2	2	4	-	-	13
-	1	21	3	29	8	3	1	10	8	15	-	14
4	6	188	29	107	149	30	8	110	24	34	26	15
1	15	20	5	24	27	77	2	9	23	7	17	16
15	20	56	15	134	61	78	14	81	31	67	35	17
3	11	34	2	56	30	21	4	46	25	17	17	18
142	138	621	132	1 256	678	612	100	745	304	222	252	19
2	10	47	13	36	68	15	5	36	15	31	6	20
152	142	665	145	1 324	718	662	111	839	355	257	286	21
8	16	50	8	72	63	63	13	64	49	25	18	22
2	4	32	2	49	19	20	4	44	25	14	17	23
142	122	583	135	1 203	636	579	94	731	281	218	251	24
Prozent												
100,0	99,5	99,9	99,7	100,0	99,9	99,8	100,0	99,9	98,4	99,9	99,8	25
-	0,5	0,1	0,3	-	0,1	0,2	-	0,1	1,6	0,1	0,2	26
47,7	34,0	26,6	11,9	35,7	15,6	41,9	34,2	34,2	22,7	29,1	28,1	27
0,7	3,6	3,6	1,1	3,2	4,1	3,7	4,5	0,7	1,8	7,8	1,1	28
99,3	96,4	96,4	98,9	96,8	95,9	96,3	95,5	99,3	98,2	92,2	98,9	29
8,7	9,5	13,3	10,3	15,4	5,8	7,5	4,0	4,0	8,0	9,4	4,3	30
5,9	10,4	10,5	6,4	5,7	12,1	7,6	8,4	9,3	13,4	8,9	13,3	31
1,7	0,7	3,8	10,3	2,7	5,8	1,2	5,6	3,7	7,5	4,0	2,2	32
3,5	3,4	1,9	2,9	3,3	2,8	2,0	7,1	2,7	4,5	4,4	4,7	33
29,3	33,3	29,7	48,7	30,4	51,9	28,9	35,1	38,2	37,3	35,2	40,0	34
1,4	3,4	1,8	4,5	1,4	1,2	3,4	1,6	2,4	1,7	2,6	2,9	35
-	-	0,1	-	-	0,0	-	0,6	0,1	0,3	-	-	36
-	0,2	1,1	0,4	1,0	0,2	0,2	0,3	0,4	0,7	1,7	-	37
1,4	1,5	9,9	4,0	3,7	3,8	2,0	2,5	4,6	2,0	3,9	2,7	38
0,3	3,6	1,1	0,7	0,8	0,7	5,2	0,6	0,4	1,9	0,8	1,8	39
9,3	11,2	7,4	9,3	9,0	7,3	10,7	11,4	8,9	8,3	19,9	11,3	40
1,9	6,1	4,5	1,2	3,8	3,6	2,9	3,3	5,1	6,7	5,0	5,5	41
87,7	77,1	81,9	81,5	84,8	81,0	84,3	81,3	82,0	81,1	65,9	81,3	42
1,2	5,6	6,2	8,0	2,4	8,1	2,1	4,1	4,0	4,0	9,2	1,9	43
5,3	11,3	7,5	5,5	5,4	8,8	9,5	11,7	7,6	13,8	9,7	6,3	44
1,3	2,8	4,8	1,4	3,7	2,6	3,0	3,6	5,2	7,0	5,4	5,9	45
93,4	85,9	87,7	93,1	90,9	88,6	87,5	84,7	87,1	79,2	84,8	87,8	46

5 Vor dem Landessozialgericht 2017 erledigte Berufungsverfahren

5.2 Art angefochtenen Entscheidung, Einleitungsart, Vertretung, Beweiserhebung, Einzelrichtereinsatz und Prozesskostenhilfe nach Ländern

Lfd. Nr.	Art der angefochtenen Entscheidung Einleitungsart Vertretung Beweiserhebung Einzelrichtereinsatz Prozesskostenhilfe	Deutschland	Baden-Württemberg	Bayern	Berlin	Brandenburg
1	Erledigte Verfahren insgesamt	26 925	3 442	3 048	1 997	1 089
Art der angefochtenen Entscheidung 1)						
2	Urteil	17 711	1 964	1 919	1 053	829
3	Gerichtsbescheid	8 885	1 469	1 061	897	248
4	Beschluss	286	9	68	24	11
Einleitungsart						
Die erledigten Verfahren wurden eingereicht durch 2)						
Kläger der 1. Instanz, darunter						
5	Versicherte oder Leistungsberechtigte	22 439	2 861	2 526	1 644	930
6	Vertragsärzte oder Vertragszahnärzte	366	54	74	9	8
7	Behörden, Körperschaften oder Anstalten des öffentlichen Rechts	847	41	95	18	7
8	Sonstige	569	137	61	45	38
Beklagte der 1. Instanz, darunter						
9	Versicherte oder Leistungsberechtigte	41	4	2	4	4
10	Vertragsärzte oder Vertragszahnärzte	4	-	1	-	1
11	Behörden, Körperschaften oder Anstalten des öffentlichen Rechts	2 577	334	284	267	101
12	Sonstige	42	9	5	4	2
13	Beigeladene	60	6	-	14	2
Vertretung						
In den erledigten Verfahren war der Rechtsmittelführer/ Antragsteller						
14	vertreten durch einen Bevollmächtigten	16 326	2 722	1 832	78	40
15	Rechtsanwalt	13 278	2 148	1 443	78	40
16	Rentenberater oder Vertreter von Verbänden gemäß § 73 Abs. 2 SGG	1 431	549	259	-	-
17	sonstiger Bevollmächtigter	1 617	25	130	-	-
In den erledigten Verfahren war der Rechtsmittelgegner/ Antragsgegner						
18	vertreten durch einen Bevollmächtigten	2 885	34	425	18	5
19	Rechtsanwalt	2 430	31	344	18	5
20	Rentenberater oder Vertreter von Verbänden gemäß § 73 Abs. 2 SGG	78	-	46	-	-
21	sonstiger Bevollmächtigter	377	3	35	-	-
Beweiserhebung						
In den erledigten Verfahren fand statt						
22	eine Beweiserhebung mit einem Gutachten	2 917	403	368	188	153
23	eine Beweiserhebung mit mehreren Gutachten	1 335	156	153	98	79
24	keine Beweiserhebung durch Erstattung von Gutachten	22 673	2 883	2 527	1 711	857
Einzelrichtereinsatz						
25	Durch Urteil oder Beschluss erledigte Verfahren	9 884	1 332	907	862	424
darin hat die abschließende Entscheidung getroffen						
26	der Berichterstatter mit den ehrenamtlichen Richtern	712	-	45	177	43
27	der Einzelrichter	736	3	16	97	55
28	der Senat	8 436	1 329	846	588	326
Prozesskostenhilfe						
29	Verfahren mit Prozesskostenhilfeentscheidung	3 908	318	303	417	148
davon wurde Prozesskostenhilfe bewilligt 3)						
30	dem Rechtsmittelführer/ Antragsteller	1 660	117	163	152	69
31	dem Rechtsmittelgegner/ Antragsgegner	599	1	41	65	20
davon wurde Prozesskostenhilfe abgelehnt 3)						
32	dem Rechtsmittelführer/ Antragsteller	1 618	200	98	200	58
33	dem Rechtsmittelgegner/ Antragsgegner	33	1	1	.	1
Bewilligte Prozesskostenhilfe für Rechtsmittelführer/ Antragsteller						
34	mit Ratenzahlung	47	3	5	3	3
35	ohne Ratenzahlung	1 613	114	158	149	66
Bewilligte Prozesskostenhilfe für Rechtsmittelgegner/ Antragsgegner						
36	mit Ratenzahlung	18	-	1	1	-
37	ohne Ratenzahlung	581	1	40	64	20

1) Die Zahl der angefochtenen Entscheidung stimmt nicht zwingend mit der Zahl der Erledigungen überein, da gegen eine Entscheidung der 1. Instanz mehrere Rechtsmittel möglich sind.

2) Mehrfachzahlungen, soweit die Berufung gleichzeitig von mehreren der aufgeführten Gruppen eingelegt wurde.

3) Auch gleichzeitige Bewilligung für Kläger und Beklagte möglich.

5 Vor dem Landessozialgericht 2017 erledigte Berufungsverfahren

5.2 Art angefochtenen Entscheidung, Einleitungsart, Vertretung, Beweiserhebung, Einzelrichtereinsatz und Prozesskostenhilfe nach Ländern

Bremen	Hamburg	Hessen	Mecklen- burg- Vorpommern	Nieder- sachsen	Nordrhein- Westfalen	Rheinland- Pfalz	Saarland	Sachsen	Sachsen- Anhalt	Schleswig- Holstein	Thüringen	Lfd. Nr.
287	412	1 897	731	2 900	3 899	1 470	322	2 378	1 220	877	956	1
100	246	1 256	570	1 923	3 299	1 139	128	977	956	586	766	2
185	160	604	155	951	582	308	187	1 396	237	268	177	3
2	6	37	6	26	18	23	7	5	11	23	10	4
249	325	1 523	588	2 474	3 389	1 259	259	2 040	1 018	616	738	5
7	7	47	1	59	-	13	1	3	2	64	17	6
15	9	138	22	68	68	141	33	48	45	93	6	7
2	18	22	-	65	126	1	-	19	-	11	24	8
1	1	6	-	3	2	2	-	4	-	6	2	9
-	-	-	-	2	-	-	-	-	-	-	-	10
13	50	147	120	215	299	53	28	262	155	86	163	11
-	1	-	-	8	6	1	-	-	-	-	6	12
-	1	14	-	6	11	-	1	2	-	1	2	13
176	231	1 229	472	1 907	2 712	1 005	208	1 692	861	556	605	14
146	213	956	426	1 568	2 344	733	158	1 365	704	445	511	15
-	9	48	-	25	322	15	-	9	56	48	91	16
30	9	225	46	314	46	257	50	318	101	63	3	17
46	50	329	138	393	300	228	65	302	173	226	153	18
38	44	281	130	325	283	184	53	258	154	145	137	19
-	-	1	-	2	8	-	-	-	6	1	14	20
8	6	47	8	66	9	44	12	44	13	80	2	21
28	51	111	30	261	420	140	25	424	189	94	32	22
11	14	46	27	117	330	73	27	148	25	20	11	23
248	347	1 740	674	2 522	3 149	1 257	270	1 806	1 006	763	913	24
162	179	758	162	1 482	837	726	123	908	375	337	310	25
59	29	95	-	140	23	-	6	67	12	16	-	26
11	37	67	-	125	48	25	1	172	32	24	23	27
92	113	596	162	1 217	766	701	116	669	331	297	287	28
46	79	290	182	458	503	165	30	406	240	176	147	29
11	41	103	65	149	262	66	14	220	112	57	59	30
9	8	44	56	75	57	27	1	69	47	53	26	31
26	30	141	57	231	182	71	15	112	78	64	55	32
-	-	2	4	3	3	1	-	5	3	2	7	33
-	2	3	3	4	3	4	-	4	6	2	2	34
11	39	100	62	145	259	62	14	216	106	55	57	35
-	-	-	5	2	2	-	-	1	5	-	1	36
9	8	44	51	73	55	27	1	68	42	53	25	37

5 Vor dem Landessozialgericht 2017 erledigte Berufungsverfahren

5.3 Verfahrensdauer nach Ländern

Lfd. Nr.	Verfahrensdauer	Deutschland	Baden-Württemberg	Bayern	Berlin	Brandenburg
1	Erledigte Verfahren insgesamt	26 925	3 442	3 048	1 997	1 089
		Anzahl				
		Verfahrensdauer ab Eingang in der Rechtsmittelinstanz				
2	Durchschnittsdauer in Monaten	16,8	11,3	16,5	19,4	18,5
		Prozent				
	Verfahrensdauer mehr als ... bis ... Monate	100	100	100	100	100
3	bis 3	11,7	14,4	12,4	9,4	8,0
4	3 - 6	12,6	20,4	11,4	9,1	9,9
5	6 - 12	22,3	31,6	21,8	19,8	21,9
6	12 - 18	16,3	14,4	17,5	17,6	17,4
7	18 - 24	12,2	8,8	13,6	13,3	13,6
8	24 - 36	15,1	8,0	14,2	17,8	18,0
9	36 - 48	6,6	2,2	6,3	7,9	7,1
10	48 - 60	2,2	0,3	1,6	3,1	3,3
11	mehr als 60 Monate	1,0	-	1,1	2,1	0,8
		Prozent kumuliert				
12	bis 3	11,7	14,4	12,4	9,4	8,0
12	3 - 6	24,3	34,8	23,8	18,5	17,9
14	6 - 12	46,6	66,4	45,6	38,3	39,9
36	12 - 18	62,9	80,7	63,1	55,9	57,2
16	18 - 24	75,1	89,5	76,7	69,2	70,8
17	24 - 36	90,2	97,5	90,9	87,0	88,8
18	36 - 48	96,8	99,7	97,2	94,8	95,9
19	48 - 60	99,0	100,0	98,9	97,9	99,2
		Verfahrensdauer ab erstem Eingang in der ersten Instanz				
20	Durchschnittsdauer in Monaten	42,4	31,9	36,7	46,5	49,2
		Prozent				
	Verfahrensdauer mehr als ... bis ... Monate	100	100	100	100	100
21	bis 6	1,6	1,1	4,2	1,6	0,7
22	6 - 12	3,8	7,7	6,0	3,2	1,6
23	12 - 18	7,4	14,1	8,7	5,9	4,3
24	18 - 24	9,6	15,2	12,4	6,9	6,1
25	24 - 36	22,5	28,0	24,2	18,6	16,8
26	36 - 48	20,5	17,9	20,1	22,1	23,2
27	48 - 60	14,4	9,2	11,4	15,8	18,2
28	mehr als 60 Monate	20,2	6,9	13,0	25,9	29,1
29	Durch Urteil erledigte Verfahren zusammen	7 791	1 037	708	796	397
		Anzahl				
		Verfahrensdauer ab Eingang in der Rechtsmittelinstanz				
30	Durchschnittsdauer in Monaten	21,1	15,2	22,2	21,4	20,5
		Prozent				
	Verfahrensdauer mehr als ... bis ... Monate	100	100	100	100	100
31	bis 6	11,3	17,5	9,6	10,6	10,3
32	6 - 12	20,4	32,3	18,9	20,1	23,2
33	12 - 18	17,9	18,2	18,2	18,0	19,1
34	18 - 24	14,9	12,7	17,8	15,2	13,9
35	24 - 36	20,7	14,8	18,5	21,7	21,2
36	36 - 48	9,8	4,0	10,5	8,9	7,1
50	48 - 60	3,4	0,6	3,8	3,9	4,3
38	mehr als 60 Monate	1,5	-	2,7	1,6	1,0
		Prozent kumuliert				
39	bis 6	11,3	17,5	9,6	10,6	10,3
40	6 - 12	31,7	49,8	28,5	30,7	33,5
41	12 - 18	49,6	68,0	46,8	48,6	52,6
42	18 - 24	64,5	80,7	64,5	63,8	66,5
43	24 - 36	85,3	95,5	83,1	85,6	87,7
44	36 - 48	95,1	99,4	93,5	94,5	94,7
45	48 - 60	98,5	100,0	97,3	98,4	99,0
		Verfahrensdauer ab erstem Eingang in der ersten Instanz				
46	Durchschnittsdauer in Monaten	46,6	34,9	43,0	48,1	51,6
		Prozent				
	Verfahrensdauer mehr als ... bis ... Monate	100	100	100	100	100
47	bis 6	0,5	0,9	1,0	0,3	-
48	6 - 12	3,1	7,0	4,4	3,4	1,0
49	12 - 18	6,0	11,7	6,5	5,4	3,5
50	18 - 24	8,5	13,0	12,1	6,8	7,1
51	24 - 36	19,2	24,4	20,5	16,8	13,4
52	36 - 48	20,4	21,2	22,0	22,0	22,2
53	48 - 60	16,3	12,5	14,4	16,7	18,6
54	mehr als 60 Monate	26,1	9,3	19,1	28,6	34,3

5 Vor dem Landessozialgericht 2017 erledigte Berufungsverfahren

5.3 Verfahrensdauer nach Ländern

	Bremen	Hamburg	Hessen	Mecklenburg-Vorpommern	Niedersachsen	Nordrhein-Westfalen	Rheinland-Pfalz	Saarland	Sachsen	Sachsen-Anhalt	Schleswig-Holstein	Thüringen	Lfd. Nr.
Anzahl	287	412	1 897	731	2 900	3 899	1 470	322	2 378	1 220	877	956	1
Verfahrensdauer ab Eingang in der Rechtsmittelinstanz													
Prozent	22,2	15,0	14,8	28,2	19,1	14,4	11,0	15,4	20,7	18,8	21,3	19,1	2
100	100	100	100	100	100	100	100	100	100	100	100	100	
8,0	11,9	17,2	6,8	11,5	13,6	12,1	9,3	8,1	12,0	8,2	7,8	7,8	3
5,2	15,0	12,8	6,7	10,7	15,3	19,3	12,7	8,5	8,5	6,4	8,1	8,1	4
15,0	26,9	22,9	15,5	18,4	23,3	33,3	27,3	16,4	16,6	11,6	21,3	21,3	5
14,6	13,8	17,1	11,2	14,8	17,3	17,3	22,0	16,9	17,2	12,9	16,4	16,4	6
16,0	12,4	10,4	9,0	10,9	12,6	9,9	12,1	14,6	14,2	17,8	14,2	14,2	7
22,6	12,9	11,6	15,3	18,5	12,4	6,9	10,6	20,6	19,1	33,1	19,5	19,5	8
12,5	4,6	5,2	15,2	11,8	3,6	1,1	3,7	9,0	8,7	9,0	9,9	9,9	9
5,2	1,2	1,7	12,2	2,5	1,4	0,1	0,9	4,2	2,3	0,6	2,4	10	
0,7	1,2	1,1	8,1	0,9	0,5	-	1,2	1,6	1,3	0,5	0,3	0,3	11
Prozent kumuliert													
8,0	11,9	17,2	6,8	11,5	13,6	12,1	9,3	8,1	12,0	8,2	7,8	7,8	12
13,2	26,9	29,9	13,5	22,2	28,9	31,4	22,0	16,7	20,6	14,6	15,9	15,9	12
28,2	53,9	52,9	29,0	40,7	52,2	64,7	49,4	33,1	37,2	26,2	37,2	37,2	14
42,9	67,7	70,0	40,2	55,4	69,5	82,0	71,4	50,0	54,4	39,1	53,7	53,7	36
58,9	80,1	80,4	49,2	66,3	82,1	91,9	83,5	64,5	68,6	56,9	67,9	67,9	16
81,5	93,0	92,0	64,6	84,8	94,5	98,8	94,1	85,2	87,7	90,0	87,3	87,3	17
94,1	97,6	97,3	79,8	96,6	98,1	99,9	97,8	94,2	96,4	99,0	97,3	97,3	18
99,3	98,8	98,9	91,9	99,1	99,5	100,0	98,8	98,4	98,7	99,5	99,7	99,7	19
Verfahrensdauer ab erstem Eingang in der ersten Instanz													
Prozent	52,2	46,6	43,5	61,6	45,8	40,4	32,8	42,1	43,9	52,2	53,9	47,1	20
100	100	100	100	100	100	100	100	100	100	100	100	100	
0,3	0,7	2,9	-	1,4	1,1	1,6	2,2	1,2	1,6	0,9	0,3	0,3	21
1,0	1,7	3,9	0,1	2,7	3,9	5,0	2,8	2,5	1,3	1,6	1,2	1,2	22
5,2	7,3	9,3	2,3	6,0	7,7	10,6	6,5	4,9	2,9	1,7	3,8	3,8	23
8,0	6,3	8,2	3,3	7,4	10,6	15,4	13,0	10,1	3,7	2,7	6,0	6,0	24
16,4	20,9	19,0	11,5	19,8	25,2	31,6	30,4	25,1	13,5	13,9	21,5	21,5	25
16,7	21,4	20,1	18,2	21,2	20,1	21,2	17,1	20,6	23,3	17,3	26,4	26,4	26
16,0	17,0	15,4	15,5	16,7	14,4	8,5	10,6	15,4	20,2	20,9	17,5	17,5	27
36,2	24,8	21,2	49,1	24,7	17,1	6,2	17,4	20,2	33,5	40,9	23,4	23,4	28
Anzahl	137	140	505	87	1 034	609	616	110	814	277	255	269	29
Verfahrensdauer ab Eingang in der Rechtsmittelinstanz													
Prozent	23,3	17,5	21,3	41,9	25,3	18,4	13,1	17,9	24,2	26,1	26,3	24,5	30
100	100	100	100	100	100	100	100	100	100	100	100	100	
2,9	20,0	8,9	2,3	6,6	18,1	21,1	5,5	9,7	5,8	2,0	5,9	5,9	31
17,5	27,1	20,4	3,4	13,0	23,0	32,8	21,8	13,6	11,2	5,9	16,0	16,0	32
22,6	12,1	23,0	9,2	16,0	15,1	21,6	34,5	16,3	14,1	16,9	15,6	15,6	33
19,0	17,9	14,3	4,6	13,8	16,7	12,2	19,1	15,7	15,9	18,8	14,9	14,9	34
19,7	13,6	18,0	13,8	27,5	17,1	10,6	13,6	24,6	29,6	39,6	27,9	27,9	35
10,9	4,3	10,7	23,0	18,0	5,6	1,8	3,6	12,0	16,6	14,9	14,5	14,5	36
7,3	2,1	2,8	31,0	3,7	3,4	-	1,8	5,9	2,9	1,6	4,1	4,1	50
-	2,9	2,0	12,6	1,5	1,0	-	-	2,1	4,0	0,4	1,1	1,1	38
Prozent kumuliert													
2,9	20,0	8,9	2,3	6,6	18,1	21,1	5,5	9,7	5,8	2,0	5,9	5,9	39
20,4	47,1	29,3	5,7	19,5	41,1	53,9	27,3	23,3	17,0	7,8	21,9	21,9	40
43,1	59,3	52,3	14,9	35,5	56,2	75,5	61,8	39,7	31,0	24,7	37,5	37,5	41
62,0	77,1	66,5	19,5	49,3	72,9	87,7	80,9	55,4	46,9	43,5	52,4	52,4	42
81,8	90,7	84,6	33,3	76,8	90,0	98,2	94,5	80,0	76,5	83,1	80,3	80,3	43
92,7	95,0	95,2	56,3	94,8	95,6	100,0	98,2	92,0	93,1	98,0	94,8	94,8	44
100,0	97,1	98,0	87,4	98,5	99,0	100,0	100,0	97,9	96,0	99,6	98,9	98,9	45
Verfahrensdauer ab erstem Eingang in der ersten Instanz													
Prozent	50,9	47,3	50,4	75,2	52,8	43,5	35,1	41,9	46,7	61,0	60,4	54,8	46
100	100	100	100	100	100	100	100	100	100	100	100	100	
-	-	0,2	-	0,4	0,7	0,8	-	0,6	-	-	-	-	47
-	1,4	1,6	-	2,0	4,1	3,2	2,7	2,2	1,1	0,4	0,7	0,7	48
4,4	11,4	4,8	1,1	3,0	8,5	9,6	6,4	3,8	0,7	0,8	3,3	3,3	49
11,7	7,9	8,1	2,3	4,5	9,4	13,8	12,7	9,2	1,1	0,8	2,6	2,6	50
17,5	13,6	17,4	4,6	16,3	20,9	30,2	30,9	22,0	3,6	11,8	15,6	15,6	51
17,5	19,3	17,6	8,0	18,4	20,5	24,5	15,5	21,3	26,0	11,4	17,5	17,5	52
13,1	16,4	19,6	14,9	20,0	13,6	10,9	14,5	17,2	20,2	19,2	21,2	21,2	53
35,8	30,0	30,7	69,0	35,3	22,3	7,0	17,3	23,7	47,3	55,7	39,0	39,0	54

5 Vor dem Landessozialgericht 2017 erledigte Berufungsverfahren

5.4 Sachgebiete nach Ländern

Lfd. Nr.	Systematik - Nummer Sachgebiet	Deutschland	Baden- Württemberg	Bayern	Berlin	Brandenburg
Anzahl						
1	Erledigte Verfahren insgesamt	26 925	3 442	3 048	1 997	1 089
Von den erledigten Verfahren (lfd. Nr. 1) entfielen auf die Sachgebiete ...						
2	010 Krankenversicherung	3 594	441	514	222	122
3	020 Vertrags(zahn)arztangelegenheiten	628	79	118	19	17
4	030 Pflegeversicherung	416	35	37	51	14
5	040 Unfallversicherung	3 410	423	399	87	62
6	050 Rentenversicherung	7 652	1 103	917	584	328
7	060 Zusatz- und Sonderversorgung der neuen Länder	219	-	12	18	27
8	070 Angelegenheit der Bundesagentur für Arbeit	1 389	134	220	89	60
9	080 Angelegenheiten nach dem SGB II und § 6a, b BKGG	5 187	407	353	678	304
10	081 Angelegenheiten nach dem SGB II	5 149	407	348	677	304
11	082 Angelegenheiten nach § 6a, b BKGG	37	-	5	1	-
12	Sonstiges aus der Sachgebietsgruppe 80	1	-	-	-	-
13	090 Angelegenheiten nach dem SGB XII und nach Asylbewerberleistungsgesetz	1 254	181	140	59	31
14	091 Angelegenheiten nach dem SGB XII	1 177	170	128	55	28
15	092 Angelegenheiten nach dem Asylbewerberleistungsgesetz	76	11	12	4	3
16	Sonstiges aus der Sachgebietsgruppe 90	1	-	-	-	-
17	100 Versorgungs- und Entschädigungsrecht	525	60	124	33	11
18	101 Soziales Entschädigungsrecht	420	-	107	33	11
19	102 Landesblindengeld	24	-	17	-	-
20	Sonstiges aus der Sachgebietsgruppe 100	81	60	-	-	-
21	110 Verfahren zur Feststellung der Behinderung nach SGB IX	2 421	549	167	150	112
22	130 Sonstiges	230	30	47	7	1
23	131 Kindergeldrecht ohne § 6a, b BKGG	8	-	2	-	-
24	132 Erziehungsgeld- und Elterngeldrecht	193	30	39	7	1
25	Sonstiges aus der Sachgebietsgruppe 130	29	-	6	-	-
Prozent						
Von den erledigten Verfahren (lfd. Nr. 1) entfielen auf die Sachgebiete ...						
26	010 Krankenversicherung	13,3	12,8	16,9	11,1	11,2
27	020 Vertrags(zahn)arztangelegenheiten	2,3	2,3	3,9	1,0	1,6
28	030 Pflegeversicherung	1,5	1,0	1,2	2,6	1,3
29	040 Unfallversicherung	12,7	12,3	13,1	4,4	5,7
30	050 Rentenversicherung	28,4	32,0	30,1	29,2	30,1
31	060 Zusatz- und Sonderversorgung der neuen Länder	0,8	-	0,4	0,9	2,5
32	070 Angelegenheit der Bundesagentur für Arbeit	5,2	3,9	7,2	4,5	5,5
33	080 Angelegenheiten nach dem SGB II und § 6a, b BKGG	19,3	11,8	11,6	34,0	27,9
34	081 Angelegenheiten nach dem SGB II	19,1	11,8	11,4	33,9	27,9
35	082 Angelegenheiten nach § 6a, b BKGG	0,1	-	0,2	0,1	-
36	Sonstiges aus der Sachgebietsgruppe 80	0,0	-	-	-	-
37	090 Angelegenheiten nach dem SGB XII und nach Asylbewerberleistungsgesetz	4,7	5,3	4,6	3,0	2,8
38	091 Angelegenheiten nach dem SGB XII	4,4	4,9	4,2	2,8	2,6
39	092 Angelegenheiten nach dem Asylbewerberleistungsgesetz	0,3	0,3	0,4	0,2	0,3
40	Sonstiges aus der Sachgebietsgruppe 90	0,0	-	-	-	-
41	100 Versorgungs- und Entschädigungsrecht	1,9	1,7	4,1	1,7	1,0
42	101 Soziales Entschädigungsrecht	1,6	-	3,5	1,7	1,0
43	102 Landesblindengeld	0,1	-	0,6	-	-
44	Sonstiges aus der Sachgebietsgruppe 100	0,3	1,7	-	-	-
45	110 Verfahren zur Feststellung der Behinderung nach SGB IX	9,0	16,0	5,5	7,5	10,3
46	130 Sonstiges	0,9	0,9	1,5	0,4	0,1
47	131 Kindergeldrecht ohne § 6a, b BKGG	0,0	-	0,1	-	-
48	132 Erziehungsgeld- und Elterngeldrecht	0,7	0,9	1,3	0,4	0,1
49	Sonstiges aus der Sachgebietsgruppe 130	0,1	-	0,2	-	-

5 Vor dem Landessozialgericht 2017 erledigte Berufungsverfahren

5.4 Sachgebiete nach Ländern

Bremen	Hamburg	Hessen	Mecklen- burg- Vorpommern	Nieder- sachsen	Nordrhein- Westfalen	Rheinland- Pfalz	Saarland	Sachsen	Sachsen- Anhalt	Schleswig- Holstein	Thüringen	Lfd. Nr.
Anzahl												
287	412	1 897	731	2 900	3 899	1 470	322	2 378	1 220	877	956	1
Von den erledigten Verfahren (lfd. Nr. 1) entfielen auf die Sachgebiete ...												
22	54	410	56	374	532	271	67	178	82	135	114	2
8	10	76	-	76	58	27	2	4	8	104	22	3
1	7	33	5	34	82	35	2	50	17	7	6	4
70	41	295	68	405	732	215	37	268	140	55	113	5
57	94	321	204	728	1 040	447	89	844	443	171	282	6
-	-	-	32	.	-	-	-	110	18	-	2	7
15	51	91	43	121	170	84	11	146	50	46	58	8
58	87	366	254	638	585	157	40	485	302	216	257	9
53	87	365	253	630	582	152	40	481	302	214	254	10
5	-	-	1	8	3	5	-	4	-	2	3	11
-	-	1	-	-	-	-	-	-	-	-	-	12
16	25	134	10	156	219	83	23	65	23	68	21	13
11	23	130	9	140	205	82	23	64	22	67	20	14
5	2	4	1	16	14	1	-	1	1	-	1	15
-	-	-	-	-	-	-	-	-	-	1	-	16
5	5	34	10	70	73	13	6	31	20	14	16	17
5	5	31	10	69	72	-	5	27	18	11	16	18
-	-	-	-	1	-	-	-	4	2	-	-	19
-	-	3	-	-	1	13	1	-	-	3	-	20
32	29	125	37	281	374	127	44	169	114	58	53	21
3	9	12	12	17	34	11	1	28	3	3	12	22
-	-	-	4	.	2	-	-	-	-	-	-	23
3	9	10	8	5	30	10	1	24	2	3	11	24
-	-	2	-	12	2	1	-	4	1	-	1	25
Prozent												
Von den erledigten Verfahren (lfd. Nr. 1) entfielen auf die Sachgebiete ...												
7,7	13,1	21,6	7,7	12,9	13,6	18,4	20,8	7,5	6,7	15,4	11,9	26
2,8	2,4	4,0	-	2,6	1,5	1,8	0,6	0,2	0,7	11,9	2,3	27
0,3	1,7	1,7	0,7	1,2	2,1	2,4	0,6	2,1	1,4	0,8	0,6	28
24,4	10,0	15,6	9,3	14,0	18,8	14,6	11,5	11,3	11,5	6,3	11,8	29
19,9	22,8	16,9	27,9	25,1	26,7	30,4	27,6	35,5	36,3	19,5	29,5	30
-	-	-	4,4	-	-	-	-	4,6	1,5	-	0,2	31
5,2	12,4	4,8	5,9	4,2	4,4	5,7	3,4	6,1	4,1	5,2	6,1	32
20,2	21,1	19,3	34,7	22,0	15,0	10,7	12,4	20,4	24,8	24,6	26,9	33
18,5	21,1	19,2	34,6	21,7	14,9	10,3	12,4	20,2	24,8	24,4	26,6	34
1,7	-	-	0,1	0,3	0,1	0,3	-	0,2	-	0,2	0,3	35
-	-	0,1	-	-	-	-	-	-	-	-	-	36
5,6	6,1	7,1	1,4	5,4	5,6	5,6	7,1	2,7	1,9	7,8	2,2	37
3,8	5,6	6,9	1,2	4,8	5,3	5,6	7,1	2,7	1,8	7,6	2,1	38
1,7	0,5	0,2	0,1	0,6	0,4	0,1	-	0,0	0,1	-	0,1	39
-	-	-	-	-	-	-	-	-	-	0,1	-	40
1,7	1,2	1,8	1,4	2,4	1,9	0,9	1,9	1,3	1,6	1,6	1,7	41
1,7	1,2	1,6	1,4	2,4	1,8	-	1,6	1,1	1,5	1,3	1,7	42
-	-	-	-	0,0	-	-	-	0,2	0,2	-	-	43
-	-	0,2	-	-	0,0	0,9	0,3	-	-	0,3	-	44
11,1	7,0	6,6	5,1	9,7	9,6	8,6	13,7	7,1	9,3	6,6	5,5	45
1,0	2,2	0,6	1,6	0,6	0,9	0,7	0,3	1,2	0,2	0,3	1,3	46
-	-	-	0,5	-	0,1	-	-	-	-	-	-	47
1,0	2,2	0,5	1,1	0,2	0,8	0,7	0,3	1,0	0,2	0,3	1,2	48
-	-	0,1	-	0,4	0,1	0,1	-	0,2	0,1	-	0,1	49

5 Vor dem Landessozialgericht 2017 erledigte Berufungsverfahren

5.5 Erledigte Berufungsverfahren nach Sachgebieten sowie nach ausgewählten Verfahrensmerkmalen

Lfd. Nr.	Art der Nachweisung	Insgesamt	Sachgebiet			
			010 Krankenversicherung	020 Vertrags- (zahn)arzt-angelegenheiten	030 Pflegeversicherung	040 Unfallversicherung
1	Anhängige Verfahren zu Jahresbeginn	38 746	5 402	1 161	538	5 258
2	Neuzugänge	26 732	4 105	633	493	3 257
3	Erledigte Verfahren insgesamt	26 925	3 594	628	416	3 410
4	Anhängige Verfahren am Jahresende	38 553	5 913	1 166	615	5 105
Art der angefochtenen Entscheidung 1)						
5	Urteil	17 711	2 602	485	214	2 295
6	Gerichtsbescheid	8 885	964	135	196	1 098
7	Beschluss	286	28	8	5	17
Einleitungsart						
Die erledigten Verfahren wurden eingereicht durch 2)						
8	Versicherte oder Leistungsberechtigte	22 480	2 348	85	375	3 123
9	Vertragsärzte oder Vertragszahnärzte	370	5	358	1	1
10	Behörden, Körperschaften o. Anstalten d. öffentl. Rechts	3 424	994	129	34	261
11	Sonstige 3)	671	258	57	6	25
Erledigungsart						
Die erledigten Verfahren wurden beendet durch						
12	Urteil	7 791	1 057	234	111	1 097
13	davon: mit zugelassener Revision	243	67	24	1	21
14	mit nicht zugelassener Revision	7 548	990	210	110	1 076
15	Beschluss	2 093	252	28	31	218
16	gerichtlichen Vergleich	2 875	388	73	48	282
16	übereinstimmende Erledigungserklärung	1 050	156	34	12	77
17	angenommenes Anerkenntnis	763	107	9	7	46
18	Zurücknahme des Rechtsmittels	10 237	1 168	105	170	1 548
19	Zurücknahme der Klage/ des Antrags	528	113	16	11	24
20	Verweisung an ein anderes Gericht	17	-	1	-	-
21	Verbindung mit einer anderen Sache	150	5	49	1	11
22	Unterbrechung, Ruhen des Verfahrens oder Aussetzung	1 112	309	76	13	84
23	sonstige Erledigungsart	309	39	3	12	23
Ausgang des Verfahrens						
Die durch Urteil oder Beschluss (lfd. Nr. 12, 15) erledigten Verfahren endeten mit						
24	Stattgabe	941	146	41	7	128
25	teilweise Stattgabe/ teilweise Zurückweisung	458	56	20	5	28
26	Zurückweisung	8 028	1 069	190	126	1 143
27	Verwerfung nach § 158 Satz 2 SGG	457	38	11	4	16
Verfahrensdauer ab Eingang in der Rechtsmittelinstanz						
28	Durchschnittsdauer in Monaten	16,7	15,3	20,6	15,2	18,5
Zahl der Verfahren mit einer Dauer mehr als ... bis ... Monate						
29	bis 3	3 154	507	48	53	323
30	3 - 6	3 381	476	34	76	392
31	6 - 12	6 010	910	111	93	712
32	12 - 18	4 379	499	99	58	550
33	18 - 24	3 295	391	91	38	434
34	24 - 36	4 064	542	153	66	568
35	36 - 48	1 773	183	81	20	292
36	48 - 60	588	56	9	11	97
37	mehr als 60 Monate	281	30	2	1	42
Verfahrensdauer ab erstem Eingang in der ersten Instanz						
38	Durchschnittsdauer in Monaten	42,4	39,4	54,2	35,6	46,5
Zahl der Verfahren mit einer Dauer mehr als ... bis ... Monate						
39	bis 6	435	55	-	8	27
40	6 - 12	1 028	184	9	26	67
41	12 - 18	2 004	376	20	62	192
42	18 - 24	2 594	442	40	56	280
43	24 - 36	6 045	813	82	78	744
44	36 - 48	5 515	621	123	80	758
45	48 - 60	3 866	457	100	56	508
46	mehr als 60 Monate	5 438	646	254	50	834
Prozesskostenhilfe						
47	Verfahren, in denen über PKH entschieden wurde	3 908	200	2	67	197
48	davon wurde PKH bewilligt 4)	2 259	95	-	30	98

1) Die Zahl der angefochtenen Entscheidung stimmt nicht zwingend mit der Zahl der Erledigungen überein, da gegen eine Entscheidung der 1. Instanz mehrere Rechtsmittel möglich sind.

5 Vor dem Landessozialgericht 2017 erledigte Berufungsverfahren

5.5 Erledigte Berufungsverfahren nach Sachgebieten sowie nach ausgewählten Verfahrensmerkmalen

050 Renten- versicherung	Sachgebiet								Lfd. Nr.
	060 Zusatz- und Sonderversor- gung der neu- en Länder	070 Angelegen- heiten der Bundes- agentur für Arbeit	080 Angelegen- heiten nach dem SGB II und § 6a, b BGGG	090 Angelegenheiten nach SGB XII/ AsylbLG	100 Versor- gungs- und Entschädi- gungsrecht	110 Verfahren zur Feststel- lung der Be- hinderung nach SGB IX	130 Sonstiges (einschl. Kinder-, Erziehungs- und Elterngeldrecht)		
10 399	298	1 969	7 858	1 721	855	3 025	262	1	
7 401	198	1 260	5 180	1 245	434	2 330	196	2	
7 652	219	1 389	5 187	1 254	525	2 421	230	3	
10 148	277	1 840	7 851	1 712	764	2 934	228	4	
5 004	133	994	3 230	783	362	1 447	162	5	
2 590	86	386	1 810	436	162	963	59	6	
49	-	7	117	34	1	11	9	7	
6 604	192	1 175	4 517	1 083	483	2 293	202	8	
-	-	-	1	-	2	2	-	9	
811	27	191	632	152	40	126	27	10	
240	-	24	41	19	-	-	1	11	
2 097	77	395	1 447	389	209	595	83	12	
35	-	23	52	10	3	2	5	13	
2 062	77	372	1 395	379	206	593	78	14	
481	7	137	659	118	41	103	18	15	
791	12	152	634	149	35	303	8	16	
407	3	28	138	32	13	148	2	16	
212	4	38	177	32	4	126	1	17	
3 224	66	504	1 730	390	179	1 075	78	18	
157	11	31	94	27	7	24	13	19	
4	-	1	3	5	1	-	2	20	
17	-	3	48	11	4	-	1	21	
201	39	77	170	71	30	21	21	22	
61	-	23	87	30	2	26	3	23	
235	13	63	167	50	19	68	4	24	
95	14	19	123	29	10	58	1	25	
2 203	55	415	1 558	392	216	568	93	26	
45	2	35	258	36	5	4	3	27	
16,3	22,6	16,9	17,3	16,3	22,7	14,9	12,4	28	
786	18	181	710	230	39	208	51	29	
983	17	174	629	157	63	339	41	30	
1 785	31	287	1 037	238	98	658	50	31	
1 408	35	203	804	172	80	444	27	32	
980	32	193	603	119	50	340	24	33	
1 063	46	215	804	189	92	303	23	34	
444	17	87	390	104	47	98	10	35	
144	17	32	135	39	22	24	2	36	
59	6	17	75	6	34	7	2	37	
43,1	51,5	41,5	41,4	40,7	55,8	38,3	29,6	38	
55	-	22	181	54	6	13	14	39	
207	4	73	291	72	12	56	27	40	
432	8	132	443	103	38	161	37	41	
694	17	140	465	110	39	284	27	42	
1 886	50	287	1 004	249	76	720	56	43	
1 769	41	261	960	229	86	554	33	44	
1 162	31	189	715	197	76	353	22	45	
1 447	68	285	1 128	240	192	280	14	46	
944	2	162	1 618	374	115	217	10	47	
622	-	66	919	214	69	139	7	48	

2) Mehrfachzählungen, soweit die Berufung gleichzeitig von mehreren der aufgeführten Gruppen eingelegt wurde.
3) Einschl. Beigeladener.

4) Dem Kläger und/ oder dem Beklagten.

5 Vor dem Landessozialgericht 2017 erledigte Berufungsverfahren

5.6 Erledigte Berufungsverfahren auf dem Gebiet des Versorgungs- und Entschädigungsrechts nach Ländern

Lfd. Nr.	Art der Nachweisung	Deutschland	Baden-Württemberg	Bayern	Berlin	Brandenburg
1	Anhängige Verfahren zu Jahresbeginn	855	53	189	56	30
2	Neuzugänge	434	47	79	27	10
3	Erledigte Verfahren insgesamt	525	60	124	33	11
4	Anhängige Verfahren am Jahresende	764	40	144	50	29
Art der angefochtenen Entscheidung						
5	Urteil	362	35	72	26	9
6	Gerichtsbescheid	162	25	52	7	2
7	Beschluss	1	-	-	-	-
Einleitungsart						
Die erledigten Verfahren wurden eingereicht durch						
8	Versicherte oder Leistungsberechtigte	483	54	122	26	10
9	Vertragsärzte oder Vertragszahnärzte	2	-	-	-	-
10	Behörden, Körperschaften o. Anstalten d. öffentl. Rechts	40	6	2	7	1
11	Sonstige	-	-	-	-	-
Erledigungsart						
Die erledigten Verfahren wurden beendet durch						
12	Urteil	209	30	40	16	4
13	davon: mit zugelassener Revision	3	-	2	1	-
14	mit nicht zugelassener Revision	206	30	38	15	4
15	Beschluss	41	5	14	-	-
16	gerichtlichen Vergleich	35	1	12	2	2
16	übereinstimmende Erledigungserklärung	13	2	1	1	-
17	angenommenes Anerkenntnis	4	-	-	-	-
18	Zurücknahme des Rechtsmittels	179	14	44	11	3
19	Zurücknahme der Klage/ des Antrags	7	-	-	-	-
20	Verweisung an ein anderes Gericht	1	-	-	-	-
21	Verbindung mit einer anderen Sache	4	3	1	-	-
22	Unterbrechung, Ruhen des Verfahrens oder Aussetzung	30	5	11	3	2
23	sonstige Erledigungsart	2	-	1	-	-
Ausgang des Verfahrens						
Die durch Urteil oder Beschluss (lfd. Nr. 12, 15) erledigten Verfahren endeten mit						
24	Stattgabe	19	4	2	2	-
25	teilweise Stattgabe/ teilweise Zurückweisung	10	2	4	-	-
26	Zurückweisung	216	28	47	13	4
27	Verwerfung nach § 158 Satz 2 SGG	5	1	1	1	-
Verfahrensdauer ab Eingang in der Rechtsmittelinstanz						
28	Durchschnittsdauer in Monaten	22,7	12,2	27,4	23,7	23,4
Verfahrensdauer mehr als ... bis ... Monate						
29	bis 3	39	6	15	3	-
30	3 - 6	63	12	13	3	-
31	6 - 12	98	20	19	4	3
32	12 - 18	80	9	12	6	4
33	18 - 24	50	6	8	6	1
34	24 - 36	92	6	20	6	-
35	36 - 48	47	1	10	1	2
36	48 - 60	22	-	11	1	-
37	mehr als 60 Monate	34	-	16	3	1
Verfahrensdauer ab erstem Eingang in der ersten Instanz						
38	Durchschnittsdauer in Monaten	55,8	38,9	54,5	62,8	64,6
Verfahrensdauer mehr als ... bis ... Monate						
39	bis 6	6	1	3	-	-
40	6 - 12	12	2	4	1	1
41	12 - 18	38	7	9	3	1
42	18 - 24	39	4	16	3	1
43	24 - 36	76	9	18	3	1
44	36 - 48	86	22	20	2	1
45	48 - 60	76	9	9	5	-
46	mehr als 60 Monate	192	6	45	16	6
Prozesskostenhilfe						
47	Verfahren, in denen über PKH entschieden wurde	115	12	22	4	1
48	davon wurde PKH bewilligt 1)	69	-	18	3	1

1) Dem Kläger und/ oder dem Beklagten.

5 Vor dem Landessozialgericht 2017 erledigte Berufungsverfahren

5.6 Erledigte Berufungsverfahren auf dem Gebiet des Versorgungs- und Entschädigungsrechts nach Ländern

Bremen	Hamburg	Hessen	Mecklenburg-Vorpommern	Niedersachsen	Nordrhein-Westfalen	Rheinland-Pfalz	Saarland	Sachsen	Sachsen-Anhalt	Schleswig-Holstein	Thüringen	Lfd. Nr.
16	14	37	40	140	89	19	14	52	43	36	27	1
7	1	27	9	72	56	26	9	19	14	21	10	2
5	5	34	10	70	73	13	6	31	20	14	16	3
18	10	30	39	142	72	32	17	40	37	43	21	4
5	2	21	7	55	63	13	4	13	19	6	12	5
-	3	13	3	15	9	-	2	18	1	8	4	6
-	-	-	-	.	1	-	-	-	-	-	-	7
2	4	30	10	64	72	10	4	31	16	12	16	8
-	-	-	-	2	-	-	-	-	-	-	-	9
3	1	4	-	4	1	3	2	-	4	2	-	10
-	-	-	-	-	-	-	-	-	-	-	-	11
1	2	17	2	39	18	6	3	8	12	3	8	12
-	-	-	-	-	-	-	-	-	-	-	-	13
1	2	17	2	39	18	6	3	8	12	3	8	14
1	1	2	4	8	3	1	-	1	-	-	-	15
-	-	5	-	3	2	1	-	2	3	2	-	16
-	-	-	-	-	2	-	-	2	-	5	-	16
-	-	2	-	1	1	-	-	-	-	-	-	17
2	2	6	4	14	42	3	1	17	5	4	7	18
-	-	-	-	2	4	-	-	1	-	-	-	19
-	-	-	-	-	-	-	1	-	-	-	-	20
-	-	-	-	-	-	-	-	-	-	-	-	21
1	-	2	-	3	1	1	1	-	-	-	-	22
-	-	-	-	-	-	1	-	-	-	-	-	23
-	-	1	-	2	2	-	1	1	3	-	1	24
-	-	3	-	1	-	-	-	-	-	-	-	25
2	3	15	5	43	19	7	2	8	9	3	8	26
-	-	-	1	1	-	-	-	-	-	-	-	27
16,4	12,7	17,9	31,9	30,3	15,5	11,4	16,2	21,4	36,0	24,8	26,8	28
1	-	2	-	4	4	2	-	2	-	-	-	29
1	-	3	-	5	17	4	-	3	1	1	-	30
1	3	7	1	5	19	2	2	9	1	1	1	31
-	1	6	5	10	11	2	2	-	3	3	6	32
1	1	5	-	4	9	2	1	2	1	2	1	33
-	-	10	1	18	7	-	1	9	4	6	4	34
1	-	-	-	14	3	1	-	6	5	-	3	35
-	-	1	1	3	2	-	-	-	2	-	1	36
-	-	-	2	7	1	-	-	-	3	1	-	37
87,9	60,2	54,9	45,3	67,5	49,9	45,4	43,6	53,9	78,2	64,9	61,0	38
-	-	1	-	-	1	-	-	-	-	-	-	39
-	-	1	-	1	-	-	-	2	-	-	-	40
-	-	1	-	4	6	3	1	2	-	-	1	41
-	-	-	1	4	7	1	-	2	-	-	-	42
-	-	7	5	3	16	5	2	6	-	1	-	43
1	1	4	1	10	12	1	-	2	1	3	5	44
1	3	9	-	15	10	-	1	7	3	2	2	45
3	1	11	3	33	21	3	2	10	16	8	8	46
2	-	8	2	21	21	2	-	6	5	7	2	47
2	-	5	2	11	12	2	-	4	3	6	-	48

5 Vor dem Landessozialgericht 2017 erledigte Berufungsverfahren

5.7 Verfahren vor dem Güterichter

Lfd. Nr.	Art der Nachweisung	Deutschland	Baden-Württemberg	Bayern	Berlin	Brandenburg
1	Erledigte Verfahren insgesamt	26 925	3 442	3 048	1 997	1 089
	darunter					
2	Erledigte Verfahren durch gerichtlichen Vergleich	2 875	474	418	195	120
	davon					
3	nach vollständiger Konfliktbeilegung vor dem Güterichter	18	-	8	-	-
4	ohne vollständige Konfliktbeilegung vor dem Güterichter	2 857	474	410	195	120
	Verweisung vor dem Güterichter					
5	In den erl. Verfahren haben die Parteien den Konflikt vor dem Güterichter	26 925	3 442	3 048	1 997	1 089
6	vollständig beigelegt	23	-	9	-	-
7	teilweise beigelegt	2	-	1	-	-
8	nicht beigelegt	21	-	1	-	-
9	Eine Verweisung vor dem Güterichter hat nicht stattgefunden	26 879	3 442	3 037	1 997	1 089
	Verfahrensdauer der insgesamt erledigten Verfahren					
10	Von den erledigten Verfahren, in denen k e i n e Konfliktbeilegung vor dem Güterichter stattgefunden hat sind anhängig gewesen	26 879	3 442	3 037	1 997	1 089
	Verfahrensdauer mehr als ... bis ... Monate					
11	bis 3	3 150	495	377	188	87
12	3 - 6	3 365	702	347	182	108
13	6 - 12	6 002	1 087	662	395	239
14	12 - 18	4 369	494	528	351	189
15	18 - 24	3 295	303	416	266	148
16	24 - 36	4 059	274	431	355	196
17	36 - 48	1 772	75	192	157	77
18	mehr als 48 Monate	867	12	84	103	45
19	Durchschnittsdauer in Monaten	16,8	11,3	16,5	19,4	18,5
	Verfahrensdauer mehr als ... bis ... Monate					
20	Von den erledigten Verfahren, in denen e i n e Konfliktbeilegung vor dem Güterichter stattgefunden hat sind anhängig gewesen	46	-	11	-	-
	Verfahrensdauer mehr als ... bis ... Monate					
21	bis 3	4	-	1	-	-
22	3 - 6	16	-	-	-	-
23	6 - 12	8	-	3	-	-
24	12 - 18	10	-	4	-	-
25	18 - 24	-	-	-	-	-
26	24 - 36	5	-	2	-	-
27	36 - 48	1	-	1	-	-
28	mehr als 48 Monate	2	-	-	-	-
29	Durchschnittsdauer in Monaten	13,2	-	17,5	-	-

5 Vor dem Landessozialgericht 2017 erledigte Berufungsverfahren

5.7 Verfahren vor dem Güterichter

Bremen	Hamburg	Hessen	Mecklen- burg- Vorpommern	Nieder- sachsen	Nordrhein- Westfalen	Rheinland- Pfalz	Saarland	Sachsen	Sachsen- Anhalt	Schleswig- Holstein	Thüringen	Lfd. Nr.
287	412	1 897	731	2 900	3 899	1 470	322	2 378	1 220	877	956	1
17	43	200	47	164	470	111	27	220	164	78	127	2
-	-	-	-	4	3	-	-	-	3	-	-	3
17	43	200	47	160	467	111	27	220	161	78	127	4
287	412	1 897	731	2 900	3 899	1 470	322	2 378	1 220	877	956	5
2	-	-	-	5	3	-	-	-	4	-	-	6
-	-	-	-	-	1	-	-	-	-	-	-	7
-	-	1	-	-	19	-	-	-	-	-	-	8
285	412	1 896	731	2 895	3 876	1 470	322	2 378	1 216	877	956	9
285	412	1 896	731	2 895	3 876	1 470	322	2 378	1 216	877	956	10
22	49	326	50	334	527	178	30	193	147	72	75	11
15	62	242	49	311	582	284	41	203	104	56	77	12
43	111	434	113	533	909	489	88	391	202	102	204	13
42	57	324	82	426	670	255	71	401	209	113	157	14
46	51	198	66	316	490	145	39	346	173	156	136	15
65	53	221	112	536	482	102	34	491	231	290	186	16
36	19	99	111	341	142	16	12	215	106	79	95	17
16	10	52	148	98	74	1	7	138	44	9	26	18
22,2	15,0	14,8	28,2	19,1	14,4	11,0	15,4	20,7	18,8	21,3	19,1	19
2	-	1	-	5	23	-	-	-	4	-	-	20
1	-	-	-	-	2	-	-	-	-	-	-	21
-	-	-	-	-	16	-	-	-	-	-	-	22
-	-	1	-	2	1	-	-	-	1	-	-	23
-	-	-	-	2	3	-	-	-	1	-	-	24
-	-	-	-	-	-	-	-	-	-	-	-	25
-	-	-	-	-	1	-	-	-	2	-	-	26
-	-	-	-	-	-	-	-	-	-	-	-	27
1	-	-	-	1	-	-	-	-	-	-	-	28
26,5	-	9,0	-	20,4	7,3	-	-	-	21,1	-	-	29

6 Vor dem Landessozialgericht 2017 in der Rechtsmittelinstanz erledigte Verfahren zur Gewährung von vorläufigem Rechtsschutz

6.1 Art des Verfahrens, Erledigungsart und Ausgang des Verfahrens nach Ländern

Lfd. Nr.	Verfahrensart Erledigungsart Ausgang des Verfahrens	Deutsch-land	Baden- Württem- berg	Bayern	Berlin	Branden- burg
Anzahl						
1	Erledigte Verfahren insgesamt	253	28	155	9	5
Art des Verfahrens						
2	Anträge auf Gewährung von einstweiligem Rechtsschutz	253	28	155	9	5
3	Anträge auf Bewilligung von Prozesskostenhilfe 1)	-	-	-	-	-
Erledigungsart						
Die erledigten Verfahren wurden beendet durch						
4	Beschluss	157	25	90	5	5
5	gerichtlichen Vergleich	8	-	5	1	-
6	übereinstimmende Erledigungserklärung	11	-	9	1	-
7	angenommenes Anerkenntnis	4	-	-	-	-
8	Zurücknahme des Rechtsmittels	31	-	26	-	-
9	Zurücknahme des Antrags	12	-	8	1	-
10	Verweisung an ein anderes Gericht	17	-	13	-	-
11	Verbindung mit einer anderen Sache	2	-	2	-	-
12	Unterbrechung, Ruhen des Verfahrens oder Aussetzung	-	-	-	-	-
13	sonstige Erledigungsart	11	3	2	1	-
Ausgang des Verfahrens						
Die durch Beschluss (lfd. Nr. 4) erledigten Verfahren endeten mit 2)						
14	Stattgabe	24	-	22	-	2
15	teilweise Stattgabe/ teilweise Zurückweisung	-	-	-	-	-
16	Zurückweisung	123	24	68	5	3
17	Verwerfung	10	1	-	-	-
Ausgang des Verfahrens hinsichtlich der Versicherten oder Leistungsberechtigten						
18	Durch Beschluss erledigte Verfahren, an denen Versicherte oder Leistungsberechtigte beteiligt waren	143	23	88	5	5
davon endeten mit:						
19	Obsiegen der Versicherten oder Leistungsberechtigten	24	-	22	-	2
20	teilweisem Obsiegen/ Unterliegen der Versicherten oder Leistungsberechtigten	-	-	-	-	-
21	Unterliegen der Versicherten oder Leistungsberechtigten	119	23	66	5	3
Prozent						
Anteil an						
Art des Verfahrens						
22	Berufungen	Zeile 1	100,0	100,0	100,0	100,0
23	Anträge auf Bewilligung von Prozesskostenhilfe 1)	Zeile 1	-	-	-	-
Erledigungsart						
Die erledigten Verfahren wurden beendet durch						
24	Beschluss	Zeile 1	62,1	89,3	58,1	100,0
25	gerichtlichen Vergleich	Zeile 1	3,2	-	3,2	-
26	übereinstimmende Erledigungserklärung	Zeile 1	4,3	-	5,8	-
27	angenommenes Anerkenntnis	Zeile 1	1,6	-	-	-
28	Zurücknahme des Rechtsmittels	Zeile 1	12,3	-	16,8	-
29	Zurücknahme des Antrags	Zeile 1	4,7	-	5,2	11,1
30	Verweisung an ein anderes Gericht	Zeile 1	6,7	-	8,4	-
31	Verbindung mit einer anderen Sache	Zeile 1	0,8	-	1,3	-
32	Unterbrechung, Ruhen des Verfahrens oder Aussetzung	Zeile 1	-	-	-	-
33	sonstige Erledigungsart	Zeile 1	4,3	10,7	1,3	11,1
Ausgang des Verfahrens						
34	Stattgabe	Zeile 4	15,3	-	24,4	40,0
35	teilweise Stattgabe/ teilweise Zurückweisung	Zeile 4	-	-	-	-
36	Zurückweisung	Zeile 4	78,3	96,0	75,6	60,0
37	Verwerfung	Zeile 4	6,4	4,0	-	-
Ausgang des Verfahrens hinsichtlich der Versicherten oder Leistungsberechtigten						
38	Obsiegen der Versicherten oder Leistungsberechtigten	Zeile 16	16,8	-	25,0	40,0
39	teilweisem Obsiegen/ Unterliegen der Versicherten oder Leistungsberechtigten	Zeile 16	-	-	-	-
40	Unterliegen der Versicherten oder Leistungsberechtigten	Zeile 16	83,2	100,0	75,0	60,0

1) Für Berufungsverfahren und für Nichtzulassungsbeschwerden.

6 Vor dem Landessozialgericht 2017 in der Rechtsmittelinstanz erledigte Verfahren zur Gewährung von vorläufigem Rechtsschutz

6.1 Art des Verfahrens, Erledigungsart und Ausgang des Verfahrens nach Ländern

Bremen	Hamburg	Hessen	Mecklen- burg- Vorpommern	Nieder- sachsen	Nordrhein- Westfalen	Rheinland- Pfalz	Saarland	Sachsen	Sachsen- Anhalt	Schleswig- Holstein	Thüringen	Lfd. Nr.
Anzahl												
1	3	-	1	6	25	3	-	7	5	2	3	1
1	3	-	1	6	25	3	-	7	5	2	3	2
-	-	-	-	-	-	-	-	-	-	-	-	3
1	-	-	-	5	16	2	-	3	2	1	2	4
-	-	-	-	-	1	-	-	-	1	-	-	5
-	1	-	-	-	-	-	-	-	-	-	-	6
-	-	-	-	-	-	-	-	3	-	-	1	7
-	-	-	-	-	4	-	-	1	-	-	-	8
-	-	-	1	-	-	1	-	-	1	-	-	9
-	-	-	-	-	2	-	-	-	1	1	-	10
-	-	-	-	-	-	-	-	-	-	-	-	11
-	-	-	-	-	-	-	-	-	-	-	-	12
-	2	-	-	1	2	-	-	-	-	-	-	13
-	-	-	-	-	-	-	-	-	-	-	-	14
-	-	-	-	-	-	-	-	-	-	-	-	15
1	-	-	-	5	9	2	-	2	1	1	2	16
-	-	-	-	-	7	-	-	1	1	-	-	17
1	-	-	-	5	9	2	-	2	1	1	1	18
-	-	-	-	-	-	-	-	-	-	-	-	19
-	-	-	-	-	-	-	-	-	-	-	-	20
1	-	-	-	5	9	2	-	2	1	1	1	21
Prozent												
100,0	100,0	-	100,0	100,0	100,0	100,0	-	100,0	100,0	100,0	100,0	22
-	-	-	-	-	-	-	-	-	-	-	-	23
100,0	-	-	-	83,3	64,0	66,7	-	42,9	40,0	50,0	66,7	24
-	-	-	-	-	4,0	-	-	-	20,0	-	-	25
-	33,3	-	-	-	-	-	-	-	-	-	-	26
-	-	-	-	-	-	-	-	42,9	-	-	33,3	27
-	-	-	-	-	16,0	-	-	14,3	-	-	-	28
-	-	-	100,0	-	-	33,3	-	-	20,0	-	-	29
-	-	-	-	-	8,0	-	-	-	20,0	50,0	-	30
-	-	-	-	-	-	-	-	-	-	-	-	31
-	-	-	-	-	-	-	-	-	-	-	-	32
-	66,7	-	-	16,7	8,0	-	-	-	-	-	-	33
-	-	-	-	-	-	-	-	-	-	-	-	34
-	-	-	-	-	-	-	-	-	-	-	-	35
100,0	-	-	-	100,0	56,3	100,0	-	66,7	50,0	100,0	100,0	36
-	-	-	-	-	43,8	-	-	33,3	50,0	-	-	37
-	-	-	-	-	-	-	-	-	-	-	-	38
-	-	-	-	-	-	-	-	-	-	-	-	39
100,0	-	-	-	100,0	100,0	100,0	-	100,0	100,0	100,0	100,0	40

6 Vor dem Landessozialgericht 2017 in der Rechtsmittelinstanz erledigte Verfahren zur Gewährung von vorläufigem Rechtsschutz

6.2 Art der angefochtenen Entscheidung, Einleitungsart, Vertretung und Prozesskostenhilfe nach Ländern

Lfd. Nr.	Art der angefochtenen Entscheidung Einleitungsart Vertretung Prozesskostenhilfe	Deutschland	Baden-Württemberg	Bayern	Berlin	Brandenburg
1	Erledigte Verfahren insgesamt	253	28	155	9	5
	Einleitungsart					
	Die erledigten Verfahren wurden eingereicht durch 1)					
	Kläger der 1. Instanz, darunter					
5	Versicherte oder Leistungsberechtigte	210	27	114	9	5
6	Vertragsärzte oder Vertragszahnärzte	2	-	1	-	-
7	Behörden, Körperschaften oder Anstalten des öffentlichen Rechts	4	-	4	-	-
8	Sonstige	2	1	1	-	-
	Beklagte der 1. Instanz, darunter					
9	Versicherte oder Leistungsberechtigte	-	-	-	-	-
10	Vertragsärzte oder Vertragszahnärzte	-	-	-	-	-
11	Behörden, Körperschaften oder Anstalten des öffentlichen Rechts	35	-	35	-	-
12	Sonstige	-	-	-	-	-
13	Beigeladene	-	-	-	-	-
	Vertretung					
	In den erledigten Verfahren war der Antragsteller					
14	vertreten durch einen Bevollmächtigten	27	2	11	-	-
15	Rechtsanwalt	23	2	10	-	-
16	Rentenberater oder Vertreter von Verbänden gemäß § 73 Abs. 2 SGG	-	-	-	-	-
17	sonstiger Bevollmächtigter	4	-	1	-	-
	In den erledigten Verfahren war der Antragsgegner					
18	vertreten durch einen Bevollmächtigten	41	-	41	-	-
19	Rechtsanwalt	25	-	25	-	-
20	Rentenberater oder Vertreter von Verbänden gemäß § 73 Abs. 2 SGG	13	-	13	-	-
21	sonstiger Bevollmächtigter	3	-	3	-	-
	Prozesskostenhilfe					
28	Verfahren mit Prozesskostenhilfeentscheidung	12	2	10	-	-
	davon wurde Prozesskostenhilfe bewilligt 2)					
29	dem Antragsteller	1	1	-	-	-
30	dem Antragsgegner	-	-	-	-	-
	davon wurde Prozesskostenhilfe abgelehnt 2)					
31	dem Antragsteller	10	1	9	-	-
32	dem Antragsgegner	1	-	1	-	-
	Bewilligte Prozesskostenhilfe für Antragsteller					
33	mit Ratenzahlung	-	-	-	-	-
34	ohne Ratenzahlung	1	1	-	-	-
	Bewilligte Prozesskostenhilfe für Antragsgegner					
35	mit Ratenzahlung	-	-	-	-	-
36	ohne Ratenzahlung	-	-	-	-	-

1) Mehrfachzahlungen, soweit die Berufung gleichzeitig von mehreren der aufgeführten Gruppen eingelegt wurde.

2) Auch gleichzeitige Bewilligung für Kläger und Beklagte möglich.

**6 Vor dem Landessozialgericht 2017 in der Rechtsmittelinstanz erledigte Verfahren
zur Gewährung von vorläufigem Rechtsschutz**

6.2 Art der angefochtenen Entscheidung, Einleitungsart, Vertretung und Prozesskostenhilfe nach Ländern

Bremen	Hamburg	Hessen	Mecklen- burg- Vorpommern	Nieder- sachsen	Nordrhein- Westfalen	Rheinland- Pfalz	Saarland	Sachsen	Sachsen- Anhalt	Schleswig- Holstein	Thüringen	Lfd. Nr.
1	3	-	1	6	25	3	.	7	5	2	3	1
1	3	-	1	6	25	3	.	7	5	2	2	5
-	-	-	-	-	-	-	-	-	-	-	1	6
-	-	-	-	-	-	-	-	-	-	-	-	7
-	-	-	-	-	-	-	-	-	-	-	-	8
-	-	-	-	-	-	-	-	-	-	-	-	9
-	-	-	-	-	-	-	-	-	-	-	-	10
-	-	-	-	-	-	-	-	-	-	-	-	11
-	-	-	-	-	-	-	-	-	-	-	-	12
-	-	-	-	-	-	-	-	-	-	-	-	13
1	-	-	-	1	6	-	-	4	-	1	1	14
-	-	-	-	1	4	-	-	4	-	1	1	15
-	-	-	-	-	-	-	-	-	-	-	-	16
1	-	-	-	-	2	-	-	-	-	-	-	17
-	-	-	-	-	-	-	-	-	-	-	-	18
-	-	-	-	-	-	-	-	-	-	-	-	19
-	-	-	-	-	-	-	-	-	-	-	-	20
-	-	-	-	-	-	-	-	-	-	-	-	21
-	-	-	-	-	-	-	-	-	-	-	-	28
-	-	-	-	-	-	-	-	-	-	-	-	29
-	-	-	-	-	-	-	-	-	-	-	-	30
-	-	-	-	-	-	-	-	-	-	-	-	31
-	-	-	-	-	-	-	-	-	-	-	-	32
-	-	-	-	-	-	-	-	-	-	-	-	33
-	-	-	-	-	-	-	-	-	-	-	-	34
-	-	-	-	-	-	-	-	-	-	-	-	35
-	-	-	-	-	-	-	-	-	-	-	-	36

6 Vor dem Landessozialgericht 2017 in der Rechtsmittelinstanz erledigte Verfahren zur Gewährung von vorläufigem Rechtsschutz

6.3 Verfahrensdauer nach Ländern

Lfd. Nr.	Verfahrensdauer	Deutschland	Baden-Württemberg	Bayern	Berlin	Brandenburg
Anzahl						
1	Erledigte Verfahren insgesamt	253	28	155	9	5
2	Durchschnittsdauer in Monaten	1,8	0,9	1,3	1,1	2,0
Prozent						
Verfahrensdauer mehr als ... bis ... Monate						
3	bis 1	51,4	71,4	50,3	55,6	40,0
4	1 - 2	32,4	21,4	34,8	33,3	40,0
5	2 - 3	5,5	-	6,5	-	-
6	3 - 6	7,9	7,1	8,4	11,1	20,0
7	6 - 12	0,8	-	-	-	-
8	mehr als 12 Monate	2,0	-	-	-	-
Prozent kumuliert						
9	bis 1	51,4	71,4	50,3	55,6	40,0
10	1 - 2	83,8	92,9	85,2	88,9	80,0
11	2 - 3	89,3	92,9	91,6	88,9	80,0
12	3 - 6	97,2	100,0	100,0	100,0	100,0
13	6 - 12	98,0	100,0	100,0	100,0	100,0
Anzahl						
14	Durch Beschluss erledigte Verfahren zusammen	157	25	90	5	5
15	Durchschnittsdauer in Monaten	1,7	0,9	1,3	1,5	2,0
Prozent						
Verfahrensdauer mehr als ... bis ... Monate						
16	bis 1	53,5	76,0	50,0	40,0	40,0
17	1 - 2	31,8	20,0	36,7	40,0	40,0
18	2 - 3	3,2	-	3,3	-	-
19	3 - 6	9,6	4,0	10,0	20,0	20,0
20	6 - 12	0,6	-	-	-	-
21	mehr als 12 Monate	1,3	-	-	-	-
Prozent kumuliert						
22	bis 1	53,5	76,0	50,0	40,0	40,0
23	1 - 2	85,4	96,0	86,7	80,0	80,0
24	2 - 3	88,5	96,0	90,0	80,0	80,0
25	3 - 6	98,1	100,0	100,0	100,0	100,0
26	6 - 12	98,7	100,0	100,0	100,0	100,0

6 Vor dem Landessozialgericht 2017 in der Rechtsmittelinstanz erledigte Verfahren zur Gewährung von vorläufigem Rechtsschutz

6.3 Verfahrensdauer nach Ländern

Bremen	Hamburg	Hessen	Mecklenburg-Vorpommern	Niedersachsen	Nordrhein-Westfalen	Rheinland-Pfalz	Saarland	Sachsen	Sachsen-Anhalt	Schleswig-Holstein	Thüringen	Lfd. Nr.
Anzahl												
1	3	-	1	6	25	3	-	7	5	2	3	1
47,0	2,9	-	0,1	0,7	2,2	1,2	-	5,2	4,0	0,7	9,5	2
Prozent												
100	100	100	100	100	100	100	100	100	100	100	100	
-	33,3	-	100,0	83,3	48,0	33,3	-	28,6	40,0	50,0	-	3
-	33,3	-	-	16,7	40,0	66,7	-	28,6	-	50,0	-	4
-	-	-	-	-	4,0	-	-	14,3	20,0	-	33,3	5
-	-	-	-	-	4,0	-	-	14,3	20,0	-	-	6
-	33,3	-	-	-	-	-	-	-	-	-	33,3	7
100,0	-	-	-	-	4,0	-	-	14,3	20,0	-	33,3	8
Prozent kumuliert												
-	33,3	-	100,0	83,3	48,0	33,3	-	28,6	40,0	50,0	-	9
-	66,7	-	100,0	100,0	88,0	100,0	-	57,1	40,0	100,0	-	10
-	66,7	-	100,0	100,0	92,0	100,0	-	71,4	60,0	100,0	33,3	11
-	66,7	-	100,0	100,0	96,0	100,0	-	85,7	80,0	100,0	33,3	12
-	100,0	-	100,0	100,0	96,0	100,0	-	85,7	80,0	100,0	66,7	13
Anzahl												
1	-	-	-	5	16	2	-	3	2	1	2	14
47,0	-	-	-	0,8	1,1	1,0	-	2,6	2,2	1,2	13,2	15
Prozent												
-	100	100	-	100	100	100	100	100	100	100	100	
-	-	-	-	80,0	56,3	50,0	-	33,3	50,0	-	-	16
-	-	-	-	20,0	31,3	50,0	-	-	-	100,0	-	17
-	-	-	-	-	6,3	-	-	33,3	-	-	-	18
-	-	-	-	-	6,3	-	-	33,3	50,0	-	-	19
-	-	-	-	-	-	-	-	-	-	-	50,0	20
100,0	-	-	-	-	-	-	-	-	-	-	50,0	21
Prozent kumuliert												
-	-	-	-	80,0	56,3	50,0	-	33,3	50,0	-	-	22
-	-	-	-	100,0	87,5	100,0	-	33,3	50,0	100,0	-	23
-	-	-	-	100,0	93,8	100,0	-	66,7	50,0	100,0	-	24
-	-	-	-	100,0	100,0	100,0	-	100,0	100,0	100,0	-	25
-	-	-	-	100,0	100,0	100,0	-	100,0	100,0	100,0	50,0	26

6 Vor dem Landessozialgericht 2017 in der Rechtsmittelinstanz erledigte Verfahren zur Gewährung von vorläufigem Rechtsschutz

6.4 Sachgebiete nach Ländern

Lfd. Nr.	Systematik - Nummer Sachgebiet	Deutschland	Baden-Württemberg	Bayern	Berlin	Brandenburg
Anzahl						
1	Erledigte Verfahren insgesamt	253	28	155	9	5
Von den erledigten Verfahren (lfd. Nr. 1) entfielen auf die Sachgebiete ...						
2	010 Krankenversicherung	32	3	16	2	3
3	020 Vertrags(zahn)arztangelegenheiten	4	-	1	-	1
4	030 Pflegeversicherung	-	-	-	-	-
5	040 Unfallversicherung	6	-	5	-	-
6	050 Rentenversicherung	36	3	25	1	1
7	060 Zusatz- und Sonderversorgung der neuen Länder	-	-	-	-	-
8	070 Angelegenheit der Bundesagentur für Arbeit	17	1	11	-	-
9	080 Angelegenheiten nach dem SGB II und § 6a, b BKGG	106	7	66	3	-
10	081 Angelegenheiten nach dem SGB II	106	7	66	3	-
11	082 Angelegenheiten nach § 6a, b BKGG	-	-	-	-	-
12	Sonstiges aus der Sachgebietsgruppe 80	-	-	-	-	-
13	090 Angelegenheiten nach dem SGB XII und nach Asylbewerberleistungsgesetz	39	14	21	1	-
14	091 Angelegenheiten nach dem SGB XII	38	14	20	1	-
15	092 Angelegenheiten nach dem Asylbewerberleistungsgesetz	1	-	1	-	-
16	Sonstiges aus der Sachgebietsgruppe 90	-	-	-	-	-
17	100 Versorgungs- und Entschädigungsrecht	7	-	6	1	-
18	101 Soziales Entschädigungsrecht	6	-	5	1	-
19	102 Landesblindengeld	1	-	1	-	-
20	Sonstiges aus der Sachgebietsgruppe 100	-	-	-	-	-
21	110 Verfahren zur Feststellung der Behinderung nach SGB IX	4	-	3	-	-
22	130 Sonstiges	2	-	1	1	-
23	131 Kindergeldrecht ohne § 6a, b BKGG	-	-	-	-	-
24	132 Erziehungsgeld- und Elterngeldrecht	1	-	1	-	-
25	Sonstiges aus der Sachgebietsgruppe 130	1	-	-	1	-
Prozent						
Von den erledigten Verfahren (lfd. Nr. 1) entfielen auf die Sachgebiete ...						
26	010 Krankenversicherung	12,6	10,7	10,3	22,2	60,0
27	020 Vertrags(zahn)arztangelegenheiten	1,6	-	0,6	-	20,0
28	030 Unfallversicherung	-	-	-	-	-
29	040 Pflegeversicherung	2,4	-	3,2	-	-
30	050 Rentenversicherung	14,2	10,7	16,1	11,1	20,0
31	060 Zusatz- und Sonderversorgung der neuen Länder	-	-	-	-	-
32	070 Angelegenheit der Bundesagentur für Arbeit	6,7	3,6	7,1	-	-
33	080 Angelegenheiten nach dem SGB II und § 6a, b BKGG	41,9	25,0	42,6	33,3	-
34	081 Angelegenheiten nach dem SGB II	41,9	25,0	42,6	33,3	-
35	082 Angelegenheiten nach § 6a, b BKGG	-	-	-	-	-
36	Sonstiges aus der Sachgebietsgruppe 80	-	-	-	-	-
37	090 Angelegenheiten nach dem SGB XII und nach Asylbewerberleistungsgesetz	15,4	50,0	13,5	11,1	-
38	091 Angelegenheiten nach dem SGB XII	15,0	50,0	12,9	11,1	-
39	092 Angelegenheiten nach dem Asylbewerberleistungsgesetz	0,4	-	0,6	-	-
40	Sonstiges aus der Sachgebietsgruppe 90	-	-	-	-	-
41	100 Versorgungs- und Entschädigungsrecht	2,8	-	3,9	11,1	-
42	101 Soziales Entschädigungsrecht	2,4	-	3,2	11,1	-
43	102 Landesblindengeld	0,4	-	0,6	-	-
44	Sonstiges aus der Sachgebietsgruppe 100	-	-	-	-	-
45	110 Verfahren zur Feststellung der Behinderung nach SGB IX	1,6	-	1,9	-	-
46	130 Sonstiges	0,8	-	0,6	11,1	-
47	131 Kindergeldrecht ohne § 6a, b BKGG	-	-	-	-	-
48	132 Erziehungsgeld- und Elterngeldrecht	0,4	-	0,6	-	-
49	Sonstiges aus der Sachgebietsgruppe 130	0,4	-	-	11,1	-

6 Vor dem Landessozialgericht 2017 in der Rechtsmittelinstanz erledigte Verfahren zur Gewährung von vorläufigem Rechtsschutz

6.4 Sachgebiete nach Ländern

Bremen	Hamburg	Hessen	Mecklenburg-Vorpommern	Niedersachsen	Nordrhein-Westfalen	Rheinland-Pfalz	Saarland	Sachsen	Sachsen-Anhalt	Schleswig-Holstein	Thüringen	Lfd. Nr.
Anzahl												
1	3	-	1	6	25	3	.	7	5	2	3	1
Von den erledigten Verfahren (lfd. Nr. 1) entfielen auf die Sachgebiete ...												
-	-	-	-	4	2	-	-	-	-	1	1	2
-	-	-	-	-	1	-	-	-	-	-	1	3
-	-	-	-	-	-	-	-	-	-	-	-	4
-	-	-	-	-	-	-	-	-	1	-	-	5
-	-	-	-	-	3	1	-	1	-	-	1	6
-	-	-	-	-	-	-	-	-	-	-	-	7
-	1	-	-	-	1	2	-	1	-	-	-	8
1	2	-	1	2	15	-	-	5	3	1	-	9
1	2	-	1	2	15	-	-	5	3	1	-	10
-	-	-	-	-	-	-	-	-	-	-	-	11
-	-	-	-	-	-	-	-	-	-	-	-	12
-	-	-	-	-	2	-	-	-	1	-	-	13
-	-	-	-	-	2	-	-	-	1	-	-	14
-	-	-	-	-	-	-	-	-	-	-	-	15
-	-	-	-	-	-	-	-	-	-	-	-	16
-	-	-	-	-	-	-	-	-	-	-	-	17
-	-	-	-	-	-	-	-	-	-	-	-	18
-	-	-	-	-	-	-	-	-	-	-	-	19
-	-	-	-	-	-	-	-	-	-	-	-	20
-	-	-	-	-	1	-	-	-	-	-	-	21
-	-	-	-	-	-	-	-	-	-	-	-	22
-	-	-	-	-	-	-	-	-	-	-	-	23
-	-	-	-	-	-	-	-	-	-	-	-	24
-	-	-	-	-	-	-	-	-	-	-	-	25
Prozent												
Von den erledigten Verfahren (lfd. Nr. 1) entfielen auf die Sachgebiete ...												
-	-	-	-	66,7	8,0	-	-	-	-	50,0	33,3	26
-	-	-	-	-	4,0	-	-	-	-	-	33,3	27
-	-	-	-	-	-	-	-	-	-	-	-	28
-	-	-	-	-	-	-	-	-	20,0	-	-	29
-	-	-	-	-	12,0	33,3	-	14,3	-	-	33,3	30
-	-	-	-	-	-	-	-	-	-	-	-	31
-	33,3	-	-	-	4,0	66,7	-	14,3	-	-	-	32
100,0	66,7	-	100,0	33,3	60,0	-	-	71,4	60,0	50,0	-	33
100,0	66,7	-	100,0	33,3	60,0	-	-	71,4	60,0	50,0	-	34
-	-	-	-	-	-	-	-	-	-	-	-	35
-	-	-	-	-	-	-	-	-	-	-	-	36
-	-	-	-	-	8,0	-	-	-	20,0	-	-	37
-	-	-	-	-	8,0	-	-	-	20,0	-	-	38
-	-	-	-	-	-	-	-	-	-	-	-	39
-	-	-	-	-	-	-	-	-	-	-	-	40
-	-	-	-	-	-	-	-	-	-	-	-	41
-	-	-	-	-	-	-	-	-	-	-	-	42
-	-	-	-	-	-	-	-	-	-	-	-	43
-	-	-	-	-	-	-	-	-	-	-	-	44
-	-	-	-	-	4,0	-	-	-	-	-	-	45
-	-	-	-	-	-	-	-	-	-	-	-	46
-	-	-	-	-	-	-	-	-	-	-	-	47
-	-	-	-	-	-	-	-	-	-	-	-	48
-	-	-	-	-	-	-	-	-	-	-	-	49

6 Vor dem Landessozialgericht 2017 in der Rechtsmittelinstanz erledigte Verfahren zur Gewährung von vorläufigem Rechtsschutz

6.5 Erledigte Verfahren nach Sachgebieten sowie nach ausgewählten Verfahrensmerkmalen

Lfd. Nr.	Art der Nachweisung	Insgesamt	Sachgebiet			
			010 Krankenversicherung	020 Vertrags- (zahn)arzt-angelegenheiten	030 Pflegeversicherung	040 Unfallversicherung
1	Anhängige Verfahren zu Jahresbeginn	50	7	1	-	-
2	Neuzugänge	253	31	4	2	10
3	Erledigte Verfahren insgesamt	253	32	4	-	6
4	Anhängige Verfahren am Jahresende	50	6	1	2	4
Einleitungsart						
Die erledigten Verfahren wurden eingereicht durch 1)						
8	Versicherte oder Leistungsberechtigte	210	25	2	-	1
9	Vertragsärzte oder Vertragszahnärzte	2	-	2	-	-
10	Behörden, Körperschaften o. Anstalten d. öffentl. Rechts	39	7	-	-	5
11	Sonstige 2)	2	-	-	-	-
Erledigungsart						
Die erledigten Verfahren wurden beendet durch						
12	Beschluss	157	24	4	-	2
13	gerichtlichen Vergleich	8	1	-	-	-
14	übereinstimmende Erledigungserklärung	11	1	-	-	-
15	angenommenes Anerkenntnis	4	-	-	-	-
16	Zurücknahme des Rechtsmittels	31	2	-	-	-
17	Zurücknahme des Antrags	12	2	-	-	4
18	Verweisung an ein anderes Gericht	17	-	-	-	-
19	Verbindung mit einer anderen Sache	2	1	-	-	-
20	Unterbrechung, Ruhen des Verfahrens oder Aussetzung	-	-	-	-	-
21	sonstige Erledigungsart	11	1	-	-	-
Ausgang des Verfahrens						
Die durch Beschluss (lfd. Nr. 12) erledigten Verfahren endeten mit						
22	Stattgabe	24	1	1	-	-
23	teilweise Stattgabe/ teilweise Zurückweisung	-	-	-	-	-
24	Zurückweisung	123	22	2	-	2
25	Verwerfung	10	1	1	-	-
Verfahrensdauer der insgesamt erledigten Verfahren						
26	Durchschnittsdauer in Monaten	1,8	2,4	2,9	-	1,4
Zahl der Verfahren mit einer Dauer mehr als ... bis ... Monate						
27	unter 1	130	14	1	-	2
28	1 - 2	82	6	2	-	3
29	2 - 3	14	4	-	-	1
30	3 - 6	20	7	-	-	-
31	6 - 12	2	-	1	-	-
32	mehr als 12 Monate	5	1	-	-	-
Verfahrensdauer der durch Beschluss erledigten Verfahren						
33	Durchschnittsdauer in Monaten	1,7	2,6	2,9	-	1,3
Zahl der Verfahren mit einer Dauer mehr als ... bis ... Monate						
34	unter 1	84	11	1	-	-
35	1 - 2	50	5	2	-	2
36	2 - 3	5	1	-	-	-
37	3 - 6	15	6	-	-	-
38	6 - 12	1	-	1	-	-
39	mehr als 12 Monate	2	1	-	-	-
Prozesskostenhilfe						
40	Verfahren, in denen über PKH entschieden wurde	12	-	-	-	-
41	davon wurde PKH bewilligt 3)	1	-	-	-	-

1) Mehrfachzahlungen, soweit die Berufung gleichzeitig von mehreren der aufgeführten Gruppen eingelegt wurde.

2) Einschl. Beigeladener.

3) Dem Kläger und/ oder dem Beklagten.

**6 Vor dem Landessozialgericht 2017 in der Rechtsmittelinstanz erledigte Verfahren
zur Gewährung von vorläufigem Rechtsschutz**

6.5 Erledigte Verfahren nach Sachgebieten sowie nach ausgewählten Verfahrensmerkmalen

Sachgebiet								Lfd. Nr.
050 Renten- versicherung	060 Zusatz- und Sonderversor- gung der neu- en Länder	070 Angelegen- heiten der Bundes- agentur für Arbeit	080 Angelegen- heiten nach dem SGB II und § 6a, b BKG	090 Streitigkeiten nach SGB XII/ AsylbLG	100 Versor- gungs- und Entschädi- gungsrecht	110 Verfahren zur Feststel- lung der Be- hinderung nach SGB IX	130 Sonstiges (einschl. Kindergeld- u. Erziehungsgeldrecht)	
9	-	3	22	4	4	-	-	1
33	-	15	106	40	3	7	2	2
36	-	17	106	39	7	4	2	3
6	-	1	22	5	-	3	-	4
14	-	16	105	36	5	4	2	8
-	-	-	-	-	-	-	-	9
20	-	1	1	3	2	-	-	10
2	-	-	-	-	-	-	-	11
28	-	7	57	25	6	3	1	12
1	-	-	3	2	1	-	-	13
1	-	6	3	-	-	-	-	14
1	-	-	3	-	-	-	-	15
3	-	2	22	2	-	-	-	16
1	-	1	3	1	-	-	-	17
-	-	-	9	8	-	-	-	18
-	-	-	-	-	-	1	-	19
-	-	-	-	-	-	-	-	20
1	-	1	6	1	-	-	1	21
16	-	1	5	-	-	-	-	22
-	-	-	-	-	-	-	-	23
12	-	6	45	24	6	3	1	24
-	-	-	7	1	-	-	-	25
2,2	-	2,4	1,7	1,1	1,9	1,5	0,4	26
16	-	9	61	22	2	1	2	27
11	-	6	36	13	3	2	-	28
2	-	1	3	2	-	1	-	29
6	-	-	3	2	2	-	-	30
-	-	-	1	-	-	-	-	31
1	-	1	2	-	-	-	-	32
1,5	-	0,8	1,9	0,9	1,6	1,0	0,7	33
14	-	4	32	18	2	1	1	34
9	-	3	19	5	3	2	-	35
1	-	-	2	1	-	-	-	36
4	-	-	3	1	1	-	-	37
-	-	-	-	-	-	-	-	38
-	-	-	1	-	-	-	-	39
2	-	2	5	3	-	-	-	40
1	-	-	-	-	-	-	-	41

7 Vor dem Landessozialgericht 2017 erledigte Beschwerdeverfahren

7.1 Art des Verfahrens, Erledigungsart und Ausgang des Verfahrens nach Ländern

Lfd. Nr.	Verfahrensart Erledigungsart Ausgang des Verfahrens	Deutschland 1)	Baden- Württemberg 1)	Bayern	Berlin	Brandenburg
Anzahl						
1	Erledigte Verfahren insgesamt	15 298	1 130	1 127	1 525	615
Art des Verfahrens						
2	Beschwerden	15 295	1 130	1 127	1 525	615
3	gegen eine Entscheidung über Gewährung von einstweiligem Rechtsschutz	6 398	467	500	945	277
4	Nichtzulassungsbeschwerden	2 489	141	203	244	131
5	Sonstige Beschwerden	6 408	522	424	336	207
6	Anträge auf Bewilligung von Prozesskostenhilfe	3	-	-	-	-
7	für Beschwerdeverfahren gegen eine Entscheidung über Gewährung von einstweiligem Rechtsschutz	3	-	-	-	-
8	für Nichtzulassungsbeschwerden	-	-	-	-	-
9	für sonstige Beschwerden	-	-	-	-	-
Erledigungsart						
Die erledigten Verfahren wurden beendet durch						
10	Beschluss	12 166	965	891	1 321	533
11	gerichtlichen Vergleich	163	-	15	10	4
12	übereinstimmende Erledigungserklärung	175	-	16	17	4
13	angenommenes Anerkenntnis	94	-	3	11	5
14	Zurücknahme des Rechtsmittels	2 174	-	147	126	58
15	Zurücknahme der Klage/ des Antrags	76	-	7	7	4
16	Verweisung an ein anderes Gericht	9	-	-	2	-
17	Verbindung mit einer anderen Sache	28	-	3	-	-
18	Unterbrechung, Ruhen des Verfahrens oder Aussetzung	64	-	34	3	2
19	sonstige Erledigungsart	349	165	11	28	5
Ausgang des Verfahrens						
Die durch Beschluss (lfd. Nr. 10) erledigten Verfahren endeten mit 2)						
20	Stattgabe	1 340	51	124	155	87
21	teilweise Stattgabe/ teilweise Zurückweisung	557	26	42	118	46
22	Zurückweisung	9 477	851	723	918	325
23	Verwerfung	792	37	2	130	75
Ausgang des Verfahrens hinsichtlich der Versicherten oder Leistungsberechtigten						
24	Durch Beschluss erledigte Verfahren, an denen Versicherte oder Leistungsberechtigte beteiligt waren	10 704	884	816	1 159	431
davon endeten mit:						
25	Obsiegen der Versicherten oder Leistungsberechtigten	1 337	57	116	172	92
26	teilweisem Obsiegen/ Unterliegen der Versicherten oder Leistungsberechtigten	489	26	36	114	41
27	Unterliegen der Versicherten oder Leistungsberechtigten	8 878	801	664	873	298
Prozent						
Anteil an						
Art des Verfahrens						
28	Beschwerden	100,0	100,0	100,0	100,0	100,0
29	gegen eine Entscheidung über Gewährung von einstweiligem Rechtsschutz	41,8	41,3	44,4	62,0	45,0
30	Nichtzulassungsbeschwerden	16,3	12,5	18,0	16,0	21,3
31	Sonstige Beschwerden	41,9	46,2	37,6	22,0	33,7
32	Anträge auf Bewilligung von Prozesskostenhilfe	0,0	-	-	-	-
33	für Beschwerdeverfahren gegen eine Entscheidung über Gewährung von einstweiligem Rechtsschutz	100,0	-	-	-	-
34	für Nichtzulassungsbeschwerden	-	-	-	-	-
35	für sonstige Beschwerden	-	-	-	-	-
Erledigungsart						
Die erledigten Verfahren wurden beendet durch						
36	Beschluss	79,5	85,4	79,1	86,6	86,7
37	gerichtlichen Vergleich	1,1	-	1,3	0,7	0,7
38	übereinstimmende Erledigungserklärung	1,1	-	1,4	1,1	0,7
39	angenommenes Anerkenntnis	0,6	-	0,3	0,7	0,8
40	Zurücknahme des Rechtsmittels	14,2	-	13,0	8,3	9,4
41	Zurücknahme der Klage/ des Antrags	0,5	-	0,6	0,5	0,7
42	Verweisung an ein anderes Gericht	0,1	-	-	0,1	-
43	Verbindung mit einer anderen Sache	0,2	-	0,3	-	-
44	Unterbrechung, Ruhen des Verfahrens oder Aussetzung	0,4	-	3,0	0,2	0,3
45	sonstige Erledigungsart	2,3	14,6	1,0	1,8	0,8
Ausgang des Verfahrens						
46	Stattgabe	11,0	5,3	13,9	11,7	16,3
47	teilweise Stattgabe/ teilweise Zurückweisung	4,6	2,7	4,7	8,9	8,6
48	Zurückweisung	77,9	88,2	81,1	69,5	61,0
49	Verwerfung	6,5	3,8	0,2	9,8	14,1
Ausgang des Verfahrens hinsichtlich der Versicherten oder Leistungsberechtigten						
50	Obsiegen der Versicherten oder Leistungsberechtigten	12,5	6,4	14,2	14,8	21,3
51	teilweisem Obsiegen/ Unterliegen der Versicherten oder Leistungsberechtigten	4,6	2,9	4,4	9,8	9,5
52	Unterliegen der Versicherten oder Leistungsberechtigten	82,9	90,6	81,4	75,3	69,1

1) Aus Baden-Württemberg sind aus technischen Gründen für das Merkmal Erledigungsart nicht alle Daten verfügbar.

7 Vor dem Landessozialgericht 2017 erledigte Beschwerdeverfahren

7.1 Art des Verfahrens, Erledigungsart und Ausgang des Verfahrens nach Ländern

	Bremen	Hamburg	Hessen	Mecklen- burg- Vorpommern	Nieder- sachsen	Nordrhein- Westfalen	Rheinland- Pfalz	Saarland	Sachsen	Sachsen- Anhalt	Schleswig- Holstein	Thüringen	Lfd. Nr.
Anzahl	236	486	764	555	1 829	2 864	717	118	1 714	617	507	494	1
	236	486	764	555	1 829	2 861	717	118	1 714	617	507	494	2
	141	315	330	185	714	1 329	242	45	312	262	245	89	3
	29	52	79	171	367	226	87	20	385	102	85	167	4
	66	119	355	199	748	1 306	388	53	1 017	253	177	238	5
	-	-	-	-	-	3	-	-	-	-	-	-	6
	-	-	-	-	-	3	-	-	-	-	-	-	7
	-	-	-	-	-	-	-	-	-	-	-	-	8
	-	-	-	-	-	-	-	-	-	-	-	-	9
	205	411	616	405	1 503	2 154	620	88	1 177	471	434	372	10
	-	-	25	-	12	47	2	-	17	23	4	4	11
	1	5	10	14	19	51	8	5	16	3	3	3	12
	3	8	8	3	7	22	2	2	8	9	1	2	13
	23	47	85	119	236	529	67	21	460	104	55	97	14
	1	4	5	3	9	20	3	-	3	2	2	6	15
	-	2	-	-	1	1	-	-	1	-	2	-	16
	-	1	-	-	13	-	-	-	10	-	-	1	17
	-	-	6	4	3	3	-	1	5	-	2	1	18
	3	8	9	7	26	37	15	1	17	5	4	8	19
	24	67	46	64	135	313	60	7	64	59	43	41	20
	6	22	24	9	32	98	19	1	54	13	31	16	21
	175	314	459	300	1 329	1 539	504	74	960	382	318	306	22
	-	8	87	32	7	204	37	6	99	17	42	9	23
	199	379	512	371	1 356	1 791	547	73	1 050	444	367	325	24
	19	65	46	58	122	297	59	7	72	64	46	45	25
	6	22	18	9	31	82	18	1	52	11	16	6	26
	174	292	448	304	1 203	1 412	470	65	926	369	305	274	27
Prozent													
	100,0	100,0	100,0	100,0	100,0	99,9	100,0	100,0	100,0	100,0	100,0	100,0	28
	59,7	64,8	43,2	33,3	39,0	46,5	33,8	38,1	18,2	42,5	48,3	18,0	29
	12,3	10,7	10,3	30,8	20,1	7,9	12,1	16,9	22,5	16,5	16,8	33,8	30
	28,0	24,5	46,5	35,9	40,9	45,6	54,1	44,9	59,3	41,0	34,9	48,2	31
	-	-	-	-	-	0,1	-	-	-	-	-	-	32
	-	-	-	-	-	100,0	-	-	-	-	-	-	33
	-	-	-	-	-	-	-	-	-	-	-	-	34
	-	-	-	-	-	-	-	-	-	-	-	-	35
	86,9	84,6	80,6	73,0	82,2	75,2	86,5	74,6	68,7	76,3	85,6	75,3	36
	-	-	3,3	-	0,7	1,6	0,3	-	1,0	3,7	0,8	0,8	37
	0,4	1,0	1,3	2,5	1,0	1,8	1,1	4,2	0,9	0,5	0,6	0,6	38
	1,3	1,6	1,0	0,5	0,4	0,8	0,3	1,7	0,5	1,5	0,2	0,4	39
	9,7	9,7	11,1	21,4	12,9	18,5	9,3	17,8	26,8	16,9	10,8	19,6	40
	0,4	0,8	0,7	0,5	0,5	0,7	0,4	-	0,2	0,3	0,4	1,2	41
	-	0,4	-	-	0,1	0,0	-	-	0,1	-	0,4	-	42
	-	0,2	-	-	0,7	-	-	-	0,6	-	-	0,2	43
	-	-	0,8	0,7	0,2	0,1	-	0,8	0,3	-	0,4	0,2	44
	1,3	1,6	1,2	1,3	1,4	1,3	2,1	0,8	1,0	0,8	0,8	1,6	45
	11,7	16,3	7,5	15,8	9,0	14,5	9,7	8,0	5,4	12,5	9,9	11,0	46
	2,9	5,4	3,9	2,2	2,1	4,5	3,1	1,1	4,6	2,8	7,1	4,3	47
	85,4	76,4	74,5	74,1	88,4	71,4	81,3	84,1	81,6	81,1	73,3	82,3	48
	-	1,9	14,1	7,9	0,5	9,5	6,0	6,8	8,4	3,6	9,7	2,4	49
	9,5	17,2	9,0	15,6	9,0	16,6	10,8	9,6	6,9	14,4	12,5	13,8	50
	3,0	5,8	3,5	2,4	2,3	4,6	3,3	1,4	5,0	2,5	4,4	1,8	51
	87,4	77,0	87,5	81,9	88,7	78,8	85,9	89,0	88,2	83,1	83,1	84,3	52

7 Vor dem Landessozialgericht 2017 erledigte Beschwerdeverfahren

7.2 Art der angefochtenen Entscheidung, Einleitungsart, Vertretung, Einzelrichtereinsatz und Prozesskostenhilfe nach Ländern

Lfd. Nr.	Art der angefochtenen Entscheidung Einleitungsart Vertretung Beweiserhebung Einzelrichtereinsatz Prozesskostenhilfe	Deutsch-land	Baden-Württem-berg	Bayern	Berlin	Branden-burg
1	Erledigte Verfahren insgesamt	15 298	1 130	1 127	1 525	615
	Art der angefochtenen Entscheidung 1)					
2	Urteil	2 312	131	228	171	132
3	Gerichtsbescheid	657	23	64	68	14
4	Beschluss	12 200	976	835	1 232	439
	Einleitungsart					
	Die erledigten Verfahren wurden eingereicht durch 2)					
	Kläger der 1. Instanz, darunter					
5	Versicherte oder Leistungsberechtigte	13 343	1 030	988	1 343	529
6	Vertragsärzte oder Vertragszahnärzte	107	15	14	3	2
7	Behörden, Körperschaften oder Anstalten des öffentlichen Rechts	410	6	15	14	2
8	Sonstige	509	25	27	20	29
	Beklagte der 1. Instanz, darunter					
9	Versicherte oder Leistungsberechtigte	22	5	2	-	3
10	Vertragsärzte oder Vertragszahnärzte	-	-	-	-	-
11	Behörden, Körperschaften oder Anstalten des öffentlichen Rechts	836	46	77	140	44
12	Sonstige	39	-	1	2	7
13	Beigeladene	44	4	3	3	2
	Vertretung					
	In den erledigten Verfahren war der Rechtsmittelführer/ Antragsteller					
14	vertreten durch einen Bevollmächtigten	7 091	561	461	1	8
15	Rechtsanwalt	6 768	523	417	-	7
16	Rentenberater oder Vertreter von Verbänden gemäß § 73 Abs. 2 SGG	82	24	19	-	-
17	sonstiger Bevollmächtigter	241	14	25	1	1
	In den erledigten Verfahren war der Rechtsmittelgegner/ Antragsgegner					
18	vertreten durch einen Bevollmächtigten	1 121	6	100	-	1
19	Rechtsanwalt	1 023	6	94	-	-
20	Rentenberater oder Vertreter von Verbänden gemäß § 73 Abs. 2 SGG	5	-	2	-	-
21	sonstiger Bevollmächtigter	93	-	4	-	1
	Einzelrichtereinsatz					
25	Durch Beschluss erledigte Verfahren 3)	12 166	965	891	1 321	533
	darin hat die abschließende Entscheidung getroffen					
26	der Einzelrichter	721	13	11	96	30
27	der Senat	11 438	950	880	1 224	501
	Prozesskostenhilfe					
28	Verfahren mit Prozesskostenhilfeentscheidung	2 300	126	133	343	76
	davon wurde Prozesskostenhilfe bewilligt 4)					
29	dem Rechtsmittelführer/ Antragsteller	521	28	35	76	15
30	dem Rechtsmittelgegner/ Antragsgegner	260	-	8	50	8
	davon wurde Prozesskostenhilfe abgelehnt 4)					
31	dem Rechtsmittelführer/ Antragsteller	1 445	95	85	190	47
32	dem Rechtsmittelgegner/ Antragsgegner	75	3	5	27	6
	Bewilligte Prozesskostenhilfe für Rechtsmittelführer/ Antragsteller					
33	mit Ratenzahlung	3	-	-	-	-
34	ohne Ratenzahlung	518	28	35	76	15
	Bewilligte Prozesskostenhilfe für Rechtsmittelgegner/ Antragsgegner					
35	mit Ratenzahlung	3	-	1	-	-
36	ohne Ratenzahlung	257	-	7	50	8

1) Die Zahl der angefochtenen Entscheidung stimmt nicht zwingend mit der Zahl der Erledigungen überein, da gegen eine Entscheidung der 1. Instanz mehrere Rechtsmittel möglich sind.

2) Mehrfachzahlungen, soweit die Berufung gleichzeitig von mehreren der aufgeführten Gruppen eingelegt wurde.

7 Vor dem Landessozialgericht 2017 erledigte Beschwerdeverfahren

7.2 Art der angefochtenen Entscheidung, Einleitungsart, Vertretung, Einzelrichtereinsatz und Prozesskostenhilfe nach Ländern

Bremen	Hamburg	Hessen	Mecklen- burg- Vorpommern	Nieder- sachsen	Nordrhein- Westfalen	Rheinland- Pfalz	Saarland	Sachsen	Sachsen- Anhalt	Schleswig- Holstein	Thüringen	Lfd. Nr.
236	486	764	555	1 829	2 864	717	118	1 714	617	507	494	1
13	38	161	164	328	190	117	16	333	94	53	143	2
20	22	25	21	63	44	18	8	179	18	50	20	3
203	426	578	370	1 435	2 630	581	94	1 202	477	403	319	4
217	413	703	483	1 581	2 518	658	99	1 372	564	438	407	5
1	1	10	-	25	-	9	4	2	1	18	2	6
11	-	9	4	27	26	21	6	240	10	15	4	7
5	14	9	1	128	169	14	3	20	7	7	31	8
-	1	-	-	-	2	-	-	1	-	4	4	9
-	-	-	-	-	-	-	-	-	-	-	-	10
-	49	31	66	60	136	15	6	69	33	25	39	11
-	2	-	-	4	7	-	-	5	2	-	9	12
2	6	2	1	4	11	-	-	5	-	-	1	13
165	175	369	361	986	1 750	423	64	926	260	290	291	14
163	163	345	353	949	1 698	396	61	885	249	275	284	15
-	2	7	-	8	10	-	-	-	3	3	6	16
2	10	17	8	29	42	27	3	41	8	12	1	17
12	46	51	77	177	174	37	39	295	33	44	29	18
10	42	39	71	160	148	35	38	286	30	35	29	19
-	-	-	-	-	1	-	-	1	1	-	-	20
2	4	12	6	17	25	2	1	8	2	9	-	21
205	411	616	405	1 503	2 154	620	88	1 177	471	434	372	25
4	8	6	1	91	102	22	11	271	15	11	29	26
201	403	610	404	1 412	2 051	598	76	906	456	423	343	27
36	72	109	140	222	566	57	19	164	91	92	54	28
7	19	23	12	22	202	13	1	26	22	9	11	29
3	15	21	26	29	52	4	5	12	12	12	3	30
25	36	62	97	161	307	40	11	126	57	67	39	31
1	2	3	5	10	6	-	2	-	-	4	1	32
-	-	-	1	-	1	-	-	-	1	-	-	33
7	19	23	11	22	201	13	1	26	21	9	11	34
-	-	-	1	-	-	-	1	-	-	-	-	35
3	15	21	25	29	52	4	4	12	12	12	3	36

3) Hier konnten 7 Verfahren nicht zugeordnet werden; Für Baden-Württemberg 2, Berlin 1, Brandenburg 2, Nordrhein-Westfalen 1 sowie im Saarland 1 Verfahren.

4) Auch gleichzeitige Bewilligung für Kläger und Beklagte möglich.

7 Vor dem Landessozialgericht 2017 erledigte Beschwerdeverfahren

7.3 Verfahrensdauer nach Ländern

Lfd. Nr.	Verfahrensdauer	Deutschland	Baden-Württemberg	Bayern	Berlin	Brandenburg
		Anzahl				
1	Erledigte Verfahren insgesamt	15 298	1 130	1 127	1 525	615
		Verfahrensdauer ab Eingang in der Rechtsmittelinstanz				
2	Durchschnittsdauer in Monaten	5,1	2,7	3,5	2,8	5,0
	Verfahrensdauer mehr als ... bis ... Monate	Prozent				
3	bis 3	62,3	76,2	72,8	80,5	63,7
4	3 - 6	16,1	12,7	14,3	10,2	17,1
5	6 - 12	10,1	7,4	8,1	5,0	8,0
6	12 - 18	4,7	1,2	2,0	1,6	4,7
7	18 - 24	2,9	1,5	1,2	1,0	3,3
8	24 - 36	2,2	0,6	0,5	1,1	1,1
9	36 - 48	0,9	0,4	0,9	0,3	0,7
10	48 - 60	0,6	-	0,1	0,2	1,3
11	mehr als 60 Monate	0,3	-	0,1	0,2	0,2
		Verfahrensdauer ab erstem Eingang in der ersten Instanz				
12	Durchschnittsdauer in Monaten	15,2	9,2	13,4	10,9	19,9
	Verfahrensdauer mehr als ... bis ... Monate	Prozent				
13	bis 6	47,8	58,9	53,1	61,8	42,0
14	6 - 12	14,3	17,7	14,0	9,8	8,5
15	12 - 18	8,7	7,3	9,2	7,9	5,5
16	18 - 24	6,6	6,2	5,2	5,1	8,6
17	24 - 36	10,0	5,6	8,9	7,8	15,0
18	36 - 48	5,7	2,1	4,1	3,3	10,6
19	48 - 60	3,6	1,3	1,4	2,8	4,2
20	mehr als 60 Monate	3,4	0,9	4,0	1,5	5,7
21	Durch Beschluss erledigte Verfahren zusammen	12 166	965	891	1 321	533
		Verfahrensdauer ab Eingang in der Rechtsmittelinstanz				
22	Durchschnittsdauer in Monaten	5,4	2,6	3,7	2,8	5,1
	Verfahrensdauer mehr als ... bis ... Monate	Prozent				
23	bis 6	77,3	90,2	85,9	90,6	80,5
24	6 - 12	10,4	6,7	8,9	5,1	8,3
25	12 - 18	4,9	1,0	1,9	1,7	4,5
26	18 - 24	3,1	1,3	1,5	1,0	3,4
27	24 - 36	2,2	0,4	0,7	1,0	1,1
28	36 - 48	0,9	0,3	1,0	0,2	0,8
29	48 - 60	0,8	-	0,1	0,2	1,3
30	mehr als 60 Monate	0,3	-	0,1	0,2	0,2
		Verfahrensdauer ab erstem Eingang in der ersten Instanz				
31	Durchschnittsdauer in Monaten	15,8	8,9	14,0	10,9	20,2
	Verfahrensdauer mehr als ... bis ... Monate	Prozent				
32	bis 6	46,3	59,4	51,1	61,3	41,8
33	6 - 12	14,3	18,2	14,9	10,1	8,4
34	12 - 18	9,0	7,2	9,4	8,3	5,3
35	18 - 24	6,7	6,3	5,4	4,9	8,4
36	24 - 36	10,2	5,1	8,8	7,6	14,8
37	36 - 48	5,9	1,9	4,4	3,3	10,7
38	48 - 60	4,0	1,0	1,6	3,1	4,5
39	mehr als 60 Monate	3,6	0,9	4,5	1,4	6,0

7 Vor dem Landessozialgericht 2017 erledigte Beschwerdeverfahren

7.3 Verfahrensdauer nach Ländern

Bremen	Hamburg	Hessen	Mecklenburg-Vorpommern	Niedersachsen	Nordrhein-Westfalen	Rheinland-Pfalz	Saarland	Sachsen	Sachsen-Anhalt	Schleswig-Holstein	Thüringen	Lfd. Nr.
Anzahl												
236	486	764	555	1 829	2 864	717	118	1 714	617	507	494	1
Verfahrensdauer ab Eingang in der Rechtsmittelinstanz												
3,7	2,1	3,9	13,0	5,5	3,3	2,7	5,8	9,7	12,8	3,9	7,3	2
Prozent												
72,5	84,8	73,6	21,1	59,9	64,7	74,1	46,6	37,9	42,3	64,5	38,7	3
14,0	9,9	9,4	18,7	16,4	20,9	16,0	34,7	15,5	19,3	18,1	21,9	4
8,9	4,1	5,9	20,2	8,1	10,6	6,4	10,2	17,4	15,2	9,3	21,1	5
1,3	0,8	5,1	16,4	6,9	2,5	1,5	1,7	10,0	4,4	4,9	10,7	6
0,8	-	5,1	7,0	5,6	0,7	1,3	-	7,2	3,1	1,6	3,0	7
-	0,2	0,7	9,2	2,2	0,3	0,6	3,4	8,6	1,5	1,4	2,6	8
1,7	0,2	0,1	4,3	0,8	0,2	0,1	3,4	2,7	0,5	0,2	1,2	9
0,8	-	0,1	1,6	0,2	-	-	-	0,6	9,6	-	0,4	10
-	-	-	1,4	-	-	-	-	0,1	4,2	-	0,4	11
Verfahrensdauer ab erstem Eingang in der ersten Instanz												
12,0	9,6	14,1	33,4	15,7	10,2	13,7	16,5	20,2	29,4	14,9	23,8	12
Prozent												
66,1	71,6	47,9	13,9	46,5	54,5	48,0	37,3	32,3	29,2	52,3	21,1	13
6,8	9,3	17,8	12,3	13,4	19,8	14,1	24,6	11,8	14,9	14,4	10,1	14
6,4	4,1	10,7	10,3	8,6	9,5	9,9	9,3	12,0	6,2	3,7	8,3	15
5,9	1,9	5,2	7,7	5,2	5,9	7,5	7,6	10,7	6,0	4,7	15,2	16
3,4	5,3	6,9	16,6	12,4	5,6	11,7	9,3	15,5	13,3	8,3	20,4	17
5,5	3,5	4,1	10,5	7,5	2,3	3,9	7,6	7,5	8,4	12,4	16,4	18
3,8	2,9	5,2	11,7	4,5	1,3	2,4	1,7	6,3	4,7	1,8	6,7	19
2,1	1,4	2,1	17,1	1,7	1,2	2,5	2,5	4,0	17,3	2,4	1,8	20
Anzahl												
205	411	616	405	1 503	2 154	620	88	1 177	471	434	372	21
Verfahrensdauer ab Eingang in der Rechtsmittelinstanz												
3,6	2,2	4,5	13,5	5,8	3,3	2,9	5,6	11,7	14,7	3,8	8,4	22
Prozent												
86,8	93,9	79,9	37,3	74,1	85,7	89,0	83,0	43,2	59,7	83,6	53,2	23
8,3	4,6	6,8	21,7	8,8	10,3	6,9	9,1	21,2	13,8	9,0	24,2	24
1,5	1,0	6,0	17,5	7,6	2,6	1,8	2,3	11,7	4,2	5,1	13,2	25
1,0	-	6,3	6,7	6,5	0,7	1,5	-	8,8	3,0	0,5	3,5	26
-	0,2	0,6	8,1	2,1	0,5	0,6	2,3	10,8	1,3	1,6	3,2	27
1,5	0,2	0,2	4,9	0,7	0,2	0,2	3,4	3,5	0,2	0,2	1,6	28
1,0	-	0,2	2,0	0,2	-	-	-	0,7	12,5	-	0,5	29
-	-	-	1,7	-	-	-	-	0,1	5,3	-	0,5	30
Verfahrensdauer ab erstem Eingang in der ersten Instanz												
11,9	9,9	14,9	35,5	16,1	10,7	14,0	15,0	23,5	32,4	14,5	25,6	31
Prozent												
67,8	70,3	43,0	11,1	45,8	53,6	47,3	38,6	19,4	27,6	53,9	20,4	32
6,3	10,2	19,8	11,4	13,1	18,8	14,2	25,0	13,7	14,0	13,8	8,1	33
4,9	4,4	11,5	9,4	8,9	10,1	10,3	8,0	14,3	5,1	3,9	8,1	34
6,3	2,2	5,5	7,9	5,5	6,2	6,9	6,8	12,6	5,9	4,1	12,4	35
3,4	4,6	7,6	16,5	12,2	6,1	12,1	10,2	18,9	12,1	7,8	22,6	36
4,9	3,4	4,2	11,9	7,8	2,3	3,7	9,1	8,5	9,8	13,1	17,7	37
3,9	3,2	6,3	13,1	4,9	1,5	2,7	1,1	8,2	4,5	1,4	8,6	38
2,4	1,7	1,9	18,8	1,8	1,4	2,7	1,1	4,5	21,0	1,8	2,2	39

7 Vor dem Landessozialgericht 2017 erledigte Beschwerdeverfahren

7.4 Sachgebiete nach Ländern

Lfd. Nr.	Systematik - Nummer Sachgebiet	Deutschland 1)	Baden-Württemberg 1)	Bayern	Berlin	Brandenburg
Anzahl						
1	Erledigte Verfahren insgesamt	15 298	1 130	1 127	1 525	615
Von den erledigten Verfahren (lfd. Nr. 1) entfielen auf die Sachgebiete ...						
2	010 Krankenversicherung	1 541	73	166	119	51
3	020 Vertrags(zahn)arztangelegenheiten	169	5	25	9	2
4	030 Pflegeversicherung	145	5	10	7	5
5	040 Unfallversicherung	328	8	42	11	8
6	050 Rentenversicherung	858	25	125	52	22
7	060 Zusatz- und Sonderversorgung der neuen Länder	-	-	-	-	-
8	070 Angelegenheit der Bundesagentur für Arbeit	556	19	70	32	57
9	080 Angelegenheiten nach dem SGB II und § 6a, b BKGG	8 791	218	471	1 074	407
10	081 Angelegenheiten nach dem SGB II	8 757	218	467	1 074	407
11	082 Angelegenheiten nach § 6a, b BKGG	34	-	4	-	-
12	Sonstiges aus der Sachgebietsgruppe 80	-	-	-	-	-
13	090 Angelegenheiten nach dem SGB XII und nach Asylbewerberleistungsgesetz	1 703	109	176	186	45
14	091 Angelegenheiten nach dem SGB XII	1 561	106	157	168	34
15	092 Angelegenheiten nach dem Asylbewerberleistungsgesetz	141	3	19	18	11
16	Sonstiges aus der Sachgebietsgruppe 90	1	-	-	-	-
17	100 Versorgungs- und Entschädigungsrecht	56	2	9	5	3
18	101 Soziales Entschädigungsrecht	48	-	8	5	3
19	102 Landesblindengeld	2	-	1	-	-
20	Sonstiges aus der Sachgebietsgruppe 100	6	2	-	-	-
21	110 Verfahren zur Feststellung der Behinderung nach SGB IX	226	3	19	13	13
22	130 Sonstiges	925	663	14	17	2
23	131 Kindergeldrecht ohne § 6a, b BKGG	6	-	-	3	-
24	132 Erziehungsgeld- und Elterngeldrecht	17	-	2	2	-
25	Sonstiges aus der Sachgebietsgruppe 130	902	663	12	12	2
Prozent						
Von den erledigten Verfahren (lfd. Nr. 1) entfielen auf die Sachgebiete ...						
26	010 Krankenversicherung	10,1	6,5	14,7	7,8	8,3
27	020 Vertrags(zahn)arztangelegenheiten	1,1	0,4	2,2	0,6	0,3
28	030 Pflegeversicherung	0,9	0,4	0,9	0,5	0,8
29	040 Unfallversicherung	2,1	0,7	3,7	0,7	1,3
30	050 Rentenversicherung	5,6	2,2	11,1	3,4	3,6
31	060 Zusatz- und Sonderversorgung der neuen Länder	-	-	-	-	-
32	070 Angelegenheit der Bundesagentur für Arbeit	3,6	1,7	6,2	2,1	9,3
33	080 Angelegenheiten nach dem SGB II und § 6a, b BKGG	57,5	19,3	41,8	70,4	66,2
34	081 Angelegenheiten nach dem SGB II	57,2	19,3	41,4	70,4	66,2
35	082 Angelegenheiten nach § 6a, b BKGG	0,2	-	0,4	-	-
36	Sonstiges aus der Sachgebietsgruppe 80	-	-	-	-	-
37	090 Angelegenheiten nach dem SGB XII und nach Asylbewerberleistungsgesetz	11,1	9,6	15,6	12,2	7,3
38	091 Angelegenheiten nach dem SGB XII	10,2	9,4	13,9	11,0	5,5
39	092 Angelegenheiten nach dem Asylbewerberleistungsgesetz	0,9	0,3	1,7	1,2	1,8
40	Sonstiges aus der Sachgebietsgruppe 90	0,0	-	-	-	-
41	100 Versorgungs- und Entschädigungsrecht	0,4	0,2	0,8	0,3	0,5
42	101 Soziales Entschädigungsrecht	0,3	-	0,7	0,3	0,5
43	102 Landesblindengeld	0,0	-	0,1	-	-
44	Sonstiges aus der Sachgebietsgruppe 100	0,0	0,2	-	-	-
45	110 Verfahren zur Feststellung der Behinderung nach SGB IX	1,5	0,3	1,7	0,9	2,1
46	130 Sonstiges	6,0	58,7	1,2	1,1	0,3
47	131 Kindergeldrecht ohne § 6a, b BKGG	0,0	-	-	0,2	-
48	132 Erziehungsgeld- und Elterngeldrecht	0,1	-	0,2	0,1	-
49	Sonstiges aus der Sachgebietsgruppe 130	5,9	58,7	1,1	0,8	0,3

1) Für Baden-Württemberg ist eine Aufteilung nach Sachgebieten nur für 467 erledigte Verfahren zur Gewährung von vorläufigem

Rechtsschutz innerhalb der Beschwerdeverfahren möglich. Für 663 Verfahren ist nur ein Nachweis in "Sonstiges" möglich.

7 Vor dem Landessozialgericht 2017 erledigte Beschwerdeverfahren

7.4 Sachgebiete nach Ländern

Bremen	Hamburg	Hessen	Mecklen- burg- Vorpommern	Nieder- sachsen	Nordrhein- Westfalen	Rheinland- Pfalz	Saarland	Sachsen	Sachsen- Anhalt	Schleswig- Holstein	Thüringen	Lfd. Nr.
Anzahl												
236	486	764	555	1 829	2 864	717	118	1 714	617	507	494	1
Von den erledigten Verfahren (lfd. Nr. 1) entfielen auf die Sachgebiete ...												
15	76	103	31	134	206	79	19	345	21	62	41	2
1	6	10	8	31	25	14	6	6	-	18	3	3
5	5	15	3	26	27	18	1	9	1	5	3	4
-	7	12	3	44	122	22	3	20	12	2	12	5
11	20	34	30	109	163	67	16	75	61	19	29	6
-	-	-	-	-	-	-	-	-	-	-	-	7
5	12	23	18	56	73	24	4	111	20	11	21	8
144	295	435	414	1 126	1 720	338	56	1 052	458	289	294	9
143	295	435	414	1 123	1 713	338	56	1 035	458	288	293	10
1	-	-	-	3	7	-	-	17	-	1	1	11
-	-	-	-	-	-	-	-	-	-	-	-	12
48	60	114	30	233	366	117	11	68	32	89	19	13
40	51	110	29	216	335	116	11	52	32	85	19	14
8	9	4	1	17	30	1	-	16	-	4	-	15
-	-	-	-	-	1	-	-	-	-	-	-	16
-	-	1	13	4	9	2	-	3	1	2	2	17
-	-	1	13	3	9	-	-	3	1	-	2	18
-	-	-	-	1	-	-	-	-	-	-	-	19
-	-	-	-	-	-	2	-	-	-	2	-	20
5	3	8	1	17	55	35	2	17	11	4	20	21
2	2	9	4	49	98	1	-	8	-	6	50	22
-	-	-	-	-	1	-	-	-	-	2	-	23
-	2	1	2	1	4	-	-	-	-	2	1	24
2	-	8	2	48	93	1	-	8	-	2	49	25
Prozent												
Von den erledigten Verfahren (lfd. Nr. 1) entfielen auf die Sachgebiete ...												
6,4	15,6	13,5	5,6	7,3	7,2	11,0	16,1	20,1	3,4	12,2	8,3	26
0,4	1,2	1,3	1,4	1,7	0,9	2,0	5,1	0,4	-	3,6	0,6	27
2,1	1,0	2,0	0,5	1,4	0,9	2,5	0,8	0,5	0,2	1,0	0,6	28
-	1,4	1,6	0,5	2,4	4,3	3,1	2,5	1,2	1,9	0,4	2,4	29
4,7	4,1	4,5	5,4	6,0	5,7	9,3	13,6	4,4	9,9	3,7	5,9	30
-	-	-	-	-	-	-	-	-	-	-	-	31
2,1	2,5	3,0	3,2	3,1	2,5	3,3	3,4	6,5	3,2	2,2	4,3	32
61,0	60,7	56,9	74,6	61,6	60,1	47,1	47,5	61,4	74,2	57,0	59,5	33
60,6	60,7	56,9	74,6	61,4	59,8	47,1	47,5	60,4	74,2	56,8	59,3	34
0,4	-	-	-	0,2	0,2	-	-	1,0	-	0,2	0,2	35
-	-	-	-	-	-	-	-	-	-	-	-	36
20,3	12,3	14,9	5,4	12,7	12,8	16,3	9,3	4,0	5,2	17,6	3,8	37
16,9	10,5	14,4	5,2	11,8	11,7	16,2	9,3	3,0	5,2	16,8	3,8	38
3,4	1,9	0,5	0,2	0,9	1,0	0,1	-	0,9	-	0,8	-	39
-	-	-	-	-	0,0	-	-	-	-	-	-	40
-	-	0,1	2,3	0,2	0,3	0,3	-	0,2	0,2	0,4	0,4	41
-	-	0,1	2,3	0,2	0,3	-	-	0,2	0,2	-	0,4	42
-	-	-	-	0,1	-	-	-	-	-	-	-	43
-	-	-	-	-	-	0,3	-	-	-	0,4	-	44
2,1	0,6	1,0	0,2	0,9	1,9	4,9	1,7	1,0	1,8	0,8	4,0	45
0,8	0,4	1,2	0,7	2,7	3,4	0,1	-	0,5	-	1,2	10,1	46
-	-	-	-	-	0,0	-	-	-	-	0,4	-	47
-	0,4	0,1	0,4	0,1	0,1	-	-	-	-	0,4	0,2	48
0,8	-	1,0	0,4	2,6	3,2	0,1	-	0,5	-	0,4	9,9	49

7 Vor dem Landessozialgericht 2017 erledigte Beschwerdeverfahren

7.5 Erledigte Beschwerdeverfahren nach Sachgebieten und ausgewählten Verfahrensmerkmalen

Lfd. Nr.	Art der Nachweisung	Insgesamt	Sachgebiet			
			010 Krankenversicherung	020 Vertrags- (zahn)arzt-angelegenheiten	030 Pflegeversicherung	040 Unfallversicherung
1	Anhängige Verfahren zu Jahresbeginn	6 116	412	82	56	127
2	Neuzugänge	14 629	1 599	140	152	350
3	Erledigte Verfahren insgesamt	15 298	1 541	169	145	328
4	Anhängige Verfahren am Jahresende	5 447	470	53	63	149
Art der angefochtenen Entscheidung 2)						
5	Urteil	2 312	228	26	10	31
6	Gerichtsbescheid	657	40	8	8	20
7	Beschluss	12 200	1 261	135	127	275
Einleitungsart						
Die erledigten Verfahren wurden eingereicht durch 3)						
8	Versicherte oder Leistungsberechtigte	13 365	1 057	44	124	318
9	Vertragsärzte oder Vertragszahnärzte	107	2	90	-	-
10	Behörden, Körperschaften o. Anstalten d. öffentl. Rechts ...	1 246	398	18	11	2
11	Sonstige 4)	592	84	17	10	8
Erledigungsart						
Die erledigten Verfahren wurden beendet durch						
12	Beschluss	12 166	1 029	128	124	271
13	gerichtlichen Vergleich	163	19	1	1	2
14	übereinstimmende Erledigungserklärung	175	19	13	1	-
15	angenommenes Anerkenntnis	94	9	-	2	-
16	Zurücknahme des Rechtsmittels	2 174	410	19	12	39
17	Zurücknahme der Klage/ des Antrags	76	13	-	1	3
18	Verweisung an ein anderes Gericht	9	-	-	-	2
19	Verbindung mit einer anderen Sache	28	-	-	-	-
20	Unterbrechung, Ruhen des Verfahrens oder Aussetzung	64	6	-	-	3
21	sonstige Erledigungsart	349	36	8	4	8
Ausgang des Verfahrens						
Die durch Beschluss (lfd. Nr. 12) erledigten Verfahren endeten mit						
22	Stattgabe	1 340	112	24	4	41
23	teilweise Stattgabe/ teilweise Zurückweisung	557	45	21	3	6
24	Zurückweisung	9 477	834	81	108	213
25	Verwerfung	792	38	2	9	11
Verfahrensdauer ab Eingang in der Rechtsmittelinstanz						
26	Durchschnittsdauer in Monaten	5,1	3,6	5,1	3,8	4,1
Verfahrensdauer mehr als ... bis ... Monate						
27	bis 3	9 527	1 075	67	95	211
28	3 - 6	2 462	248	63	33	63
29	6 - 12	1 552	144	30	11	29
30	12 - 18	713	31	1	-	11
31	18 - 24	441	13	6	3	5
32	24 - 36	329	15	-	1	7
33	36 - 48	133	9	1	1	2
34	48 - 60	99	3	1	-	-
35	mehr als 60 Monate	42	3	-	1	-
Verfahrensdauer ab erstem Eingang in der ersten Instanz						
36	Durchschnittsdauer in Monaten	15,2	11,3	22,0	12,1	19,2
Verfahrensdauer mehr als ... bis ... Monate						
38	bis 6	7 315	879	30	73	118
39	6 - 12	2 185	235	67	34	55
40	12 - 18	1 329	123	9	12	47
41	18 - 24	1 012	97	11	6	14
42	24 - 36	1 525	105	9	9	40
43	36 - 48	869	47	19	2	19
44	48 - 60	545	23	8	5	12
45	mehr als 60 Monate	518	32	16	4	23
Prozesskostenhilfe						
46	Verfahren, in denen über PKH entschieden wurde	2 300	103	1	7	6
47	davon wurde PKH bewilligt 5)	781	23	-	-	3

1) Aus Baden-Württemberg 663 Verfahren für die eine Aufteilung nach Sachgebieten nicht möglich ist.

2) Die Zahl der angefochtenen Entscheidung stimmt nicht zwingend mit der Zahl der Erledigungen überein, da gegen eine Entscheidung der 1. Instanz mehrere Rechtsmittel möglich sind.

3) Mehrfachzählungen, soweit die Berufung gleichzeitig von mehreren der aufgeführten Gruppen eingelegt wurde.

7 Vor dem Landessozialgericht 2017 erledigte Beschwerdeverfahren

7.5 Erledigte Beschwerdeverfahren nach Sachgebieten und ausgewählten Verfahrensmerkmalen

050 Renten- versicherung	Sachgebiet								Lfd. Nr.
	060 Zusatz- und Sonderversor- gung der neu- en Länder	070 Angelegen- heiten der Bundes- agentur für Arbeit	080 Angelegen- heiten nach dem SGB II und § 6a BKG	090 Streitigkeiten nach SGB XII/ AsylbLG	100 Versor- gungs- und Entschädi- gungsrecht	110 Verfahren zur Feststel- lung der Be- hinderung nach SGB IX	130 Sonstiges (einschl. Kindergeld- u. Erziehungsgeldrecht) 1)		
371	-	220	3 945	418	42	97	346	1	
807	-	531	8 055	1 688	48	244	1 015	2	
858	-	556	8 791	1 703	56	226	925	3	
320	-	195	3 209	403	34	115	436	4	
93	-	138	1 514	114	1	17	140	5	
41	-	49	393	59	6	9	24	6	
715	-	349	6 813	1 518	49	199	759	7	
676	-	520	8 026	1 533	55	205	807	8	
3	-	-	-	-	-	-	12	9	
61	-	28	546	143	-	6	33	10	
119	-	10	226	28	1	15	74	11	
654	-	459	7 090	1 388	50	193	780	12	
6	-	-	99	35	-	-	-	13	
6	-	9	101	25	-	-	1	14	
4	-	1	68	8	-	2	-	15	
151	-	67	1 237	170	4	26	39	16	
6	-	6	38	4	-	3	2	17	
1	-	1	5	-	-	-	-	18	
-	-	-	13	14	-	-	1	19	
13	-	-	23	16	2	1	-	20	
17	-	13	117	43	-	1	102	21	
99	-	52	720	171	6	48	63	22	
27	-	24	325	73	4	2	27	23	
493	-	364	5 515	1 045	40	133	651	24	
35	-	19	530	99	-	10	39	25	
5,1	-	5,7	6,0	2,5	7,5	6,0	4,1	26	
475	-	315	5 254	1 317	21	119	578	27	
163	-	100	1 335	236	15	43	163	28	
126	-	56	909	99	9	28	111	29	
44	-	33	500	34	7	22	30	30	
22	-	20	328	10	1	5	28	31	
21	-	27	234	5	2	6	11	32	
6	-	3	103	2	-	2	4	33	
1	-	2	91	-	1	-	-	34	
-	-	-	37	-	-	1	-	35	
19,7	-	20,0	16,0	8,7	19,2	23,9	14,9	36	
252	-	193	4 249	1 159	13	46	303	38	
162	-	75	1 062	222	14	33	226	39	
104	-	36	736	108	6	29	119	40	
81	-	53	563	59	6	33	89	41	
116	-	108	919	71	7	37	104	42	
59	-	46	551	48	7	22	49	43	
40	-	22	377	24	1	13	20	44	
44	-	23	334	12	2	13	15	45	
28	-	42	1 679	374	3	10	47	46	
5	-	12	559	170	-	3	6	47	

4) Einschließlich Beigeladener.

5) Dem Kläger und/ oder dem Beklagten.

7 Vor dem Landessozialgericht 2017 erledigte Beschwerdeverfahren

7.6 Verfahren vor dem Güterichter

Lfd. Nr.	Art der Nachweisung	Deutschland	Baden-Württemberg	Bayern	Berlin	Brandenburg
1	Erledigte Verfahren insgesamt	15 298	1 130	1 127	1 525	615
	darunter					
2	Erledigte Verfahren durch gerichtlichen Vergleich	837	-	74	83	18
	davon					
3	nach vollständiger Konfliktbeilegung vor dem Güterichter	-	-	-	-	-
4	ohne vollständige Konfliktbeilegung vor dem Güterichter	18	-	3	2	-
	Verweisung vor dem Güterichter					
5	In den erl. Verfahren haben die Parteien den Konflikt vor dem Güterichter	15 298	1 130	1 127	1 525	615
6	vollständig beigelegt	2	-	1	1	-
7	teilweise beigelegt	-	-	-	-	-
8	nicht beigelegt	13	-	-	-	-
9	Eine Verweisung vor dem Güterichter hat nicht stattgefunden	15 283	1 130	1 126	1 524	615
	Verfahrensdauer der insgesamt erledigten Verfahren					
10	Von den erledigten Verfahren, in denen keine Konfliktbeilegung vor dem Güterichter stattgefunden hat sind anhängig gewesen	15 283	1 130	1 126	1 524	615
	Verfahrensdauer mehr als ... bis ... Monate					
11	bis 3	9 526	861	821	1 227	392
12	3 - 6	2 461	144	160	155	105
13	6 - 12	1 539	84	91	76	49
14	12 - 18	713	13	23	24	29
15	18 - 24	441	17	13	15	20
16	24 - 36	329	7	6	17	7
17	36 - 48	133	4	10	4	4
18	mehr als 48 Monate	141	-	2	6	9
19	Durchschnittsdauer in Monaten	5,1	2,7	3,5	2,8	5,0
20	Von den erledigten Verfahren, in denen eine Konfliktbeilegung vor dem Güterichter stattgefunden hat sind anhängig gewesen	15	-	1	1	-
	Verfahrensdauer mehr als ... bis ... Monate					
21	bis 3	1	-	-	1	-
22	3 - 6	1	-	1	-	-
23	6 - 12	13	-	-	-	-
24	12 - 18	-	-	-	-	-
25	18 - 24	-	-	-	-	-
26	24 - 36	-	-	-	-	-
27	36 - 48	-	-	-	-	-
28	mehr als 48 Monate	-	-	-	-	-
29	Durchschnittsdauer in Monaten	6,4	-	5,6	1,8	-

7 Vor dem Landessozialgericht 2017 erledigte Beschwerdeverfahren

7.6 Verfahren vor dem Güterichter

Bremen	Hamburg	Hessen	Mecklenburg-Vorpommern	Niedersachsen	Nordrhein-Westfalen	Rheinland-Pfalz	Saarland	Sachsen	Sachsen-Anhalt	Schleswig-Holstein	Thüringen	Lfd. Nr.
236	486	764	555	1 829	2 864	717	118	1 714	617	507	494	1
12	32	44	53	81	292	28	5	53	30	17	15	2
-	-	-	-	-	-	-	-	-	-	-	-	3
-	-	3	-	2	1	-	-	5	1	1	-	4
236	486	764	555	1 829	2 864	717	118	1 714	617	507	494	5
-	-	-	-	-	-	-	-	-	-	-	-	6
-	-	-	-	-	-	-	-	-	-	-	-	7
-	-	-	-	-	13	-	-	-	-	-	-	8
236	486	764	555	1 829	2 851	717	118	1 714	617	507	494	9
236	486	764	555	1 829	2 851	717	118	1 714	617	507	494	10
171	412	562	117	1 095	1 853	531	55	650	261	327	191	11
33	48	72	104	300	600	115	41	265	119	92	108	12
21	20	45	112	148	292	46	12	298	94	47	104	13
3	4	39	91	127	71	11	2	171	27	25	53	14
2	-	39	39	102	20	9	-	123	19	8	15	15
-	1	5	51	40	10	4	4	148	9	7	13	16
4	1	1	24	14	5	1	4	47	3	1	6	17
2	-	1	17	3	-	-	-	12	85	-	4	18
3,7	2,1	3,9	13,0	5,5	3,3	2,7	5,8	9,7	12,8	3,9	7,3	19
-	-	-	-	-	13	-	-	-	-	-	-	20
-	-	-	-	-	-	-	-	-	-	-	-	21
-	-	-	-	-	-	-	-	-	-	-	-	22
-	-	-	-	-	13	-	-	-	-	-	-	23
-	-	-	-	-	-	-	-	-	-	-	-	24
-	-	-	-	-	-	-	-	-	-	-	-	25
-	-	-	-	-	-	-	-	-	-	-	-	26
-	-	-	-	-	-	-	-	-	-	-	-	27
-	-	-	-	-	-	-	-	-	-	-	-	28
-	-	-	-	-	6,8	-	-	-	-	-	-	29

8 Verfahren vor dem Bundessozialgericht

8.1 Geschäftsentwicklung 2005 bis 2017 der Revisionen und Nichtzulassungsbeschwerden

Lfd. Nr.	Stand der Erledigung	2005	2006	2007	2008	2009
1	Anhängige Verfahren zu Jahresbeginn	1 074	1 089	1 196	1 283	1 159
2	Neuzugänge	2 492	2 672	2 747	2 574	2 556
3	Erledigte Verfahren	2 476	2 565	2 657	2 727	2 694
	Nach der Art der Verfahren					
4	Revisionen	520	475	500	537	608
5	Nichtzulassungsbeschwerden	1 956	2 090	2 157	2 190	2 086
	Nach dem Gegenstand der Verfahren					
6	Krankenversicherung	590	563	514	507	462
7	Pflegeversicherung	47	44	44	60	48
8	Unfallversicherung	448	477	395	396	387
9	Rentenversicherung der Arbeiter	368	-	-	-	-
10	Rentenversicherung der Angestellten	350	-	-	-	-
11	Deutsche Rentenversicherung 1)	852	949	883	894
12	Sonstige Rentenversicherung 2)	42	48	19	82
13	Angelegenheiten der Bundesanstalt für Arbeit	388	288	243	249	262
14	Versorgungs- und Entschädigungsrecht	111	94	89	99	62
15	Sonstige Sachen	174	205	375	514	497
16	dar. Angelegenheiten nach dem SGB II	67	153	283	260
17	Anhängige Verfahren am Jahresende	1 090	1 196	1 286	1 130	1 014

1) Seit 2010 Rentenversicherung.

2) Seit 2010 Zusatz- und Sonderversorgung der neuen Länder.

8 Verfahren vor dem Bundessozialgericht

8.1 Geschäftsentwicklung 2005 bis 2017 der Revisionen und Nichtzulassungsbeschwerden

2010	2011	2012	2013	2014	2015	2016	2017	Lfd. Nr.
1 029	990	1 005	1 017	1 057	919	1 247	949	1
2 457	2 627	2 698	2 604	2 400	2 854	2 533	2 418	2
2 496	2 613	2 689	2 568	2 539	2 529	2 831	2 376	3
569	608	470	417	419	362	313	347	4
1 927	2 005	2 219	2 151	2 120	2 167	2 518	2 029	5
512	462	469	492	516	554	518	473	6
31	35	29	33	28	40	34	40	7
393	371	434	359	302	326	340	264	8
-	-	-	-	-	-	-	-	9
-	-	-	-	-	-	-	-	10
533	625	663	554	592	644	520	526	11
101	101	75	80	40	38	69	48	12
235	175	171	176	123	106	117	119	13
56	57	81	77	68	101	79	79	14
635	787	767	797	870	720	1 154	827	15
368	537	411	475	491	378	828	506	16
990	1 004	1 014	1 053	918	1 244	949	991	17

Quelle: Bundessozialgericht Kassel.

8 Verfahren vor dem Bundessozialgericht

8.2 Geschäftsentwicklung 2017 nach Sachgebieten

Lfd. Nr.	Art des Nachweises	Insgesamt	Krankenversicherung		Pflegerversicherung	Unfallversicherung	
			ohne Kassenarztangelegenheiten	Kassenarztangelegenheiten		ohne bergbauliche UV	bergbauliche UV
Revisionen							
1	Anhängige Verfahren zu Jahresbeginn	302	58	38	10	23	-
2	Neuzugänge	356	83	68	-	35	-
darunter Revision eingelegt von							
3	Versicherten und Leistungsberechtigten	149	31	-	-	21	-
4	sonstigen Beteiligten 1)	8	5	-	-	1	-
Unter den eingegangenen Revisionen waren							
5	Sprungrevisionen	25	3	14	-	-	-
6	Wiederaufnahmeverfahren	-	-	-	-	-	-
7	Erledigte Verfahren	347	73	55	10	21	-
8	Anhängige Verfahren am Jahresende	311	68	51	-	37	-
Nichtzulassungsbeschwerden							
9	Anhängige Verfahren zu Jahresbeginn	647	86	43	8	57	-
10	Neuzugänge	2 062	288	86	40	246	-
darunter Nichtzulassungsbeschwerden eingelegt von							
11	Versicherten und Leistungsberechtigten	1 756	220	1	26	236	-
12	sonstigen Beteiligten 1)	16	2	1	-	1	-
13	Erledigte Verfahren	2 029	243	102	30	243	-
14	Anhängige Verfahren am Jahresende	680	131	27	18	60	-
Verfahren vor dem Großen Senat							
15	Anhängige Verfahren zu Jahresbeginn	-	-	-	-	-	-
16	Neuzugänge	1	-	-	-	-	-
17	Erledigte Verfahren	-	-	-	-	-	-
18	Anhängige Verfahren am Jahresende	1	-	-	-	-	-
Sonstiger Geschäftsanfall							
19	Kostenbeschlüsse (§ 193 Abs. 1, 2. Halbsatz SGG)	-	-	-	-	-	-

1) In Verfahren, an denen Versicherte oder Leistungsberechtigte als Kläger oder Beklagte beteiligt waren.

8 Verfahren vor dem Bundessozialgericht

8.2 Geschäftsentwicklung 2017 nach Sachgebieten

Rentenversicherung	Zusatz- und Sonderversorgung der neuen Länder	Alterssicherung der Landwirte	Angelegenheiten der Bundesagentur für Arbeit	Kindergeldangelegenheiten	Erziehungs-geld-angelegenheiten	Versorgungs- und Entschädigungsrecht	Feststellung der Behinderung nach dem Schwerbehindertengesetz	Angelegenheiten nach dem SGB XII und nach dem Asylbewerberleistungsgesetz	Angelegenheiten nach dem SGB II	Sonstige Angelegenheiten	Lfd. Nr.
Revisionen											
41	9	2	28	-	6	-	1	46	34	6	1
47	8	1	22	-	10	6	1	17	49	9	2
32	-	-	10	-	3	3	-	9	35	5	3
-	-	-	-	-	-	-	-	-	2	-	4
3	-	-	-	-	-	-	-	-	5	-	5
-	-	-	-	-	-	-	-	-	-	-	6
50	15	2	31	-	7	-	-	25	46	12	7
38	2	1	19	-	9	6	2	38	37	3	8
Nichtzulassungsbeschwerden											
154	14	2	16	1	15	30	28	47	136	10	9
488	25	3	92	2	21	71	93	136	449	22	10
436	20	3	79	2	19	68	87	117	428	14	11
3	-	-	-	-	-	-	-	1	7	1	12
476	33	4	88	2	29	79	103	113	460	24	13
166	6	1	20	1	7	22	18	70	125	8	14
Verfahren vor dem Großen Senat											
-	-	-	-	-	-	-	-	-	-	-	15
-	-	-	-	-	-	-	-	-	-	1	16
-	-	-	-	-	-	-	-	-	-	-	17
-	-	-	-	-	-	-	-	-	-	1	18
Sonstiger Geschäftsanfall											
-	-	-	-	-	-	-	-	-	-	-	19

Quelle: Bundessozialgericht Kassel.

8 Verfahren vor dem Bundessozialgericht

8.3 Revisionen und Nichtzulassungsbeschwerden 2017 nach Sachgebieten

Lfd. Nr.	Art des Nachweises	Insgesamt	Krankenversicherung		Pflegerversicherung	Unfallversicherung	
			ohne Vertragsarztangelegenheiten	Vertragsarztangelegenheiten		ohne bergbauliche UV	bergbauliche UV
Revisionen							
1	Erledigte Verfahren	347	73	55	10	21	-
Erledigungsart							
2	Entscheidung	262	54	39	8	19	-
3	gerichtlicher Vergleich	13	3	3	1	-	-
4	angenommenes Erkenntnis	7	3	-	1	-	-
5	Zurücknahme	37	8	1	-	2	-
6	sonstige Erledigungsart	28	5	12	-	-	-
Art der Entscheidung							
Von den Entscheidungen (lfd. Nr. 2) ergingen durch							
7	Endurteil	191	42	38	8	11	-
8	Urteil mit Zurückverweisung	32	7	1	-	1	-
9	Beschluss	39	5	-	-	7	-
Ausgang des Verfahrens hinsichtlich der Versicherten oder Leistungsberechtigten							
10	Durch Endurteil erledigte Verfahren, an denen Versicherte oder Leistungsberechtigte beteiligt waren	148	24	26	5	11	-
davon endeten für diese							
11	mit vollem Erfolg	49	13	4	-	7	-
12	mit teilweisem Erfolg	18	1	11	-	-	-
13	ohne Erfolg	81	10	11	5	4	-
Prozesskostenhilfe							
14	Erledigte Anträge auf Bewilligung von Prozesskostenhilfe	52	7	-	-	3	-
15	Von den erledigten Anträgen hatten vollen oder teilweisen Erfolg	35	4	-	-	-	-
Verfahrensdauer							
Verfahrensdauer (... bis unter ... Monate) beim Bundessozialgericht							
16	bis unter 6 Monate	102	21	21	1	9	-
17	6 - 12	92	20	18	-	-	-
18	12 - 18	87	14	15	6	2	-
19	18 - 24	45	12	1	3	7	-
20	mehr als 24 Monate	21	6	-	-	3	-
21	Anteil der innerhalb von 12 Monaten erledigten Verfahren	55,9	56,2	70,9	10,0	42,9	-
Verfahrensdauer (... bis unter ... Jahre) seit Anklageerhebung							
22	bis unter 2 Jahre	23	5	2	-	1	-
23	2 - 3	41	10	2	2	2	-
24	3 - 4	60	11	4	5	4	-
25	mehr als 4 Jahre	223	47	47	3	14	-
26	Anteil der innerhalb von 3 Jahren erledigten Verfahren	18,4	20,5	7,3	20,0	14,3	-
Nichtzulassungsbeschwerden							
27	Erledigte Verfahren	2 029	243	102	30	243	-
Erledigungsart							
28	Entscheidung (Beschluss)	1 571	193	85	26	192	-
darunter Entscheidung auf							
29	Verwerfung	1 404	159	30	24	183	-
30	Ablehnung	52	5	35	2	1	-
31	Zurücknahme	320	37	16	4	48	-
32	sonstige Erledigungsart	138	13	1	-	3	-
Prozesskostenhilfe							
33	Erledigte Anträge auf Bewilligung von Prozesskostenhilfe	601	43	2	7	33	-
34	Von den erledigten Anträgen hatten vollen oder teilweisen Erfolg	84	8	-	-	4	-

8 Verfahren vor dem Bundessozialgericht

8.3 Revisionen und Nichtzulassungsbeschwerden 2017 nach Sachgebieten

Rentenversicherung	Zusatz- und Sonderversorgung der neuen Länder	Alterssicherung der Landwirte	Angelegenheiten der Bundesagentur für Arbeit	Kindergeldangelegenheiten	Erziehungsgeldangelegenheiten	Versorgungs- und Entschädigungsrecht	Feststellung der Behinderung nach dem Schwerbehindertengesetz	Angelegenheiten nach dem SGB XII und nach dem Asylbewerberleistungsgesetz	Angelegenheiten nach dem SGB II	Sonstige Angelegenheiten	Lfd. Nr.
Revisionen											
50	15	2	31	-	7	-	-	25	46	12	1
33	15	2	20	-	6	-	-	18	38	10	2
2	-	-	1	-	1	-	-	1	1	-	3
-	-	-	-	-	-	-	-	2	1	-	4
10	-	-	7	-	-	-	-	3	6	-	5
5	-	-	3	-	-	-	-	1	-	2	6
16	14	2	17	-	5	-	-	10	22	6	7
1	1	-	3	-	1	-	-	8	9	-	8
16	-	-	-	-	-	-	-	-	7	4	9
13	14	2	15	-	5	-	-	8	22	3	10
3	-	1	7	-	1	-	-	1	12	-	11
2	-	-	-	-	-	-	-	2	2	-	12
8	14	1	8	-	4	-	-	5	8	3	13
5	-	-	1	-	-	-	1	8	23	4	14
-	-	-	1	-	-	-	1	8	20	1	15
24	10	-	3	-	-	-	-	1	7	5	16
6	4	-	8	-	4	-	-	-	27	5	17
6	1	2	19	-	3	-	-	6	12	1	18
5	-	-	-	-	-	-	-	16	-	1	19
9	-	-	1	-	-	-	-	2	-	-	20
60,0	93,3	-	35,5	-	57,1	-	-	4,0	73,9	83,3	21
7	-	-	2	-	1	-	-	-	4	1	22
6	3	-	5	-	4	-	-	1	6	-	23
8	1	1	11	-	2	-	-	5	8	-	24
29	11	1	13	-	-	-	-	19	28	11	25
26,0	20,0	-	22,6	-	71,4	-	-	4,0	21,7	8,3	26
Nichtzulassungsbeschwerden											
476	33	4	88	2	29	79	103	113	460	24	27
350	27	3	69	2	26	68	83	102	325	20	28
335	25	3	66	2	23	68	83	78	305	20	29
2	-	-	1	-	1	-	-	2	3	-	30
101	6	1	16	-	3	11	19	8	49	1	31
25	-	-	3	-	-	-	1	3	86	3	32
76	2	1	25	-	3	24	25	103	247	10	33
4	-	-	1	-	-	1	3	33	30	-	34

Quelle: Bundessozialgericht Kassel.

A 1 Klagen und Beschwerden bei den Sozialgerichten 2017 (Überblick nach SG 10)

A 1.1 Nach Sachgebieten

Position der SG 10	Art des Nachweises	Sachgebiete insgesamt	Krankenversicherung		Pflegerversicherung
			ohne Vertragsarzt-angelegenheiten	Vertragsarzt-angelegenheiten	
1	Sozialrechtsverfahren (im Berichtszeitraum eingegangene Klagen und Anträge auf einstweiligen Rechtsschutz, lfd. Nrn. 11 und 141)	382 084	59 875	4 853	9 228
	I. Klageverfahren				
	Geschäftsentwicklung				
10	Anhängige Verfahren zu Jahresbeginn	458 053	71 139	9 845	8 330
11	Neuzugänge 3)	342 767	56 062	4 697	8 940
12	Erledigte Verfahren 3)	355 297	52 909	7 079	8 243
110	dar. Klagen von Versicherten o. Leistungsberechtigten	334 819	40 568	2 436	7 594
13	Anhängige Verfahren am Jahresende	445 523	74 292	7 463	9 027
	Verfahrensdauer				
1200	unter 6 Monate	105 482	16 539	2 676	2 868
1201	6 Monate bis unter 12 Monate	80 049	12 979	1 028	2 391
1202	12 Monate bis unter 18 Monate	56 426	8 369	857	1 450
1203	18 Monate bis unter 24 Monate	38 479	5 882	500	663
1204	24 Monate und mehr	74 861	9 140	2 018	871
1205	Durchschnittliche Dauer der Verfahren in Monaten	15,1	13,9	17,1	11,5
	Erledigungsart				
1210	Entscheidung	65 827	9 517	1 165	1 800
12100	durch Endurteil	40 070	6 434	936	740
121001	darunter Endurteile mit vom SG zugelassener Berufung	3 703	487	83	77
12101	durch instanzbeendenden Gerichtsbescheid	25 757	3 083	229	1 060
1211	Gerichtlicher Vergleich	30 016	4 152	325	639
1212	Übereinstimmende Erledigungserklärung	30 919	4 850	697	721
1213	Angenommenes Anerkenntnis	51 498	10 751	118	1 057
1214	Zurücknahme	144 324	15 767	1 657	3 356
1215	Verweisung an andere Sozialgerichte	3 104	661	8	133
1216	Unterbrechung, Ruhen, Aussetzung des Verfahrens	17 670	5 874	2 759	310
1217	Sonstige Erledigungsart	11 939	1 337	350	227
	Prozesserfolg				
	Durch Urteil oder Beschluss erledigte Klagen, an denen Versicherte und Leistungsberechtigte beteiligt waren	62 909	8 112	412	1 768
	davon endeten für diese				
1220	mit vollem Erfolg	9 767	1 917	56	318
1221	mit teilweisem Erfolg	4 817	350	22	248
1222	ohne Erfolg	48 325	5 845	334	1 202
	II. Anträge auf einstweiligen Rechtsschutz				
	Geschäftsentwicklung				
140	Anhängige Verfahren zu Jahresbeginn	3 808	413	45	29
141	Neuzugänge 3)	39 317	3 813	156	288
142	Erledigte Verfahren 3)	39 581	3 769	166	275
143	Anhängige Verfahren am Jahresende	3 544	457	35	42
	III. Sonstige Verfahrensmerkmale (bei Klagen und Verfahren zur Gewährung von vorläufigem Rechtsschutz)				
15	Nicht instanzbeendende Gerichtsbescheide	64	24	-	-
171	Erledigte Anträge auf Bewilligung von Prozesskostenhilfe	75 646	2 806	18	993
1710	Von den erledigten Anträgen hatten Erfolg	55 963	1 966	4	804
	IV. Sonstiger Geschäftsanfall				
19	Eingegangene Rechtshilfeersuchen 4)	5 487	.	.	.
	Kostensachen	15 146	.	.	.
	Anträge auf Ablehnung von Gerichtspersonen	4 354	.	.	.
	Verweisung der Parteien oder Beteiligten vor den Güterichter	808	.	.	.

1) Einschl. Sachgebiet Alterssicherung für Landwirte.

2) Sachgebiete "Zusatz- und Sonderversorgung der neuen Länder", "Kindergeldrecht ohne § 6 a, b BKGG", "Erziehungsgeld- und Elterngeldrecht" und "Sonstige Angelegenheiten".

3) Ohne Abgaben innerhalb des Gerichts.

4) Einschl. Amtshilfeersuchen und sonstiger SF-Verfahren.

A 1 Klagen und Beschwerden bei den Sozialgerichten 2017 (Überblick nach SG 10)

A 1.1 Nach Sachgebieten

Unfall- versicherung	Renten- versicherung 1)	Angelegenheiten der Bundes- agentur für Arbeit	Versorgungs- und Entschädi- gungsrecht	Feststellung der Behinderung nach dem SchwbG	Angelegenheiten nach dem SGB XII und nach dem AsylbLG	Angelegenheiten nach dem SGB II und § 6 a, b BKGG	Andere Sachgebiete 2)	Position der SG 10
18 041	57 475	20 969	2 170	42 327	19 169	144 996	2 981	1
27 154	78 733	23 596	3 601	53 697	18 231	161 134	2 593	10
17 774	56 193	19 679	2 128	42 171	14 495	117 916	2 712	11
18 282	58 333	21 312	2 159	44 127	14 819	124 964	3 070	12
18 024	56 947	21 069	2 149	44 032	14 535	124 454	3 011	110
26 646	76 593	21 963	3 570	51 741	17 907	154 086	2 235	13
3 682	12 971	7 683	535	8 513	5 679	42 661	1 675	1200
4 059	13 210	4 555	380	13 523	2 923	24 617	384	1201
3 276	11 633	2 645	304	9 580	1 886	16 165	261	1202
2 491	7 940	1 850	255	5 536	1 217	11 950	195	1203
4 774	12 579	4 579	685	6 975	3 114	29 571	555	1204
17,5	16,1	14,1	19,6	14,4	14,6	15,4	22,5	1205
5 614	14 155	3 895	758	5 622	3 133	19 535	633	1210
3 499	8 415	2 545	496	2 937	1 915	11 760	393	12100
292	825	173	36	269	151	1 288	22	121001
2 115	5 740	1 350	262	2 685	1 218	7 775	240	12101
1 026	4 383	1 466	104	3 667	1 672	12 513	69	1211
828	5 229	989	112	6 571	1 231	9 626	65	1212
804	6 057	3 050	129	9 613	1 793	17 991	135	1213
8 596	25 254	10 295	751	17 808	5 249	54 403	1 188	1214
222	558	247	71	149	309	692	54	1215
612	1 797	730	142	323	733	4 145	245	1216
580	900	640	92	374	699	6 059	681	1217
5 539	13 747	3 844	757	5 610	3 048	19 444	628	
514	1 391	467	76	622	515	3 833	58	1220
274	698	156	54	872	253	1 862	28	1221
4 751	11 658	3 221	627	4 116	2 280	13 749	542	1222
93	224	114	9	16	465	2 380	20	140
267	1 282	1 290	42	156	4 674	27 080	269	141
333	1 303	1 305	46	158	4 693	27 288	245	142
27	203	99	5	14	446	2 172	44	143
-	-	-	-	-	-	-	-	-
-	2	2	-	-	2	34	-	15
1 118	7 138	2 776	444	3 501	6 221	50 503	128	171
749	6 212	1 760	336	3 156	4 676	36 214	86	1710
.	19
.
.
.

A 1 Klagen und Beschwerden bei den Sozialgerichten 2017 (Überblick nach SG 10)

A 1.2 Nach Ländern

Position der SG 10	Art des Nachweises	Deutschland	Früheres Bundesgebiet und Berlin	Neue Länder	Baden-Württemberg	Bayern	Berlin	Brandenburg
1	Sozialrechtsverfahren (im Berichtszeitraum eingegangene Klagen und Anträge auf einstweiligen Rechtsschutz, lfd. Nrn. 11 und 141)	382 084	296 375	85 709	33 317	39 736	30 800	17 647
	I. Klageverfahren							
	Geschäftsentwicklung							
10	Anhängige Verfahren zu Jahresbeginn	458 053	326 865	131 188	31 365	36 746	36 547	31 612
11	Neuzugänge 1)	342 767	263 460	79 307	30 560	36 051	25 899	16 260
12	Erledigte Verfahren 1)	355 297	270 554	84 743	31 540	38 005	28 200	17 288
110	dar. Klagen von Versicherten o. Leistungsberechtigten	334 819	254 091	80 728	27 191	35 670	27 649	16 273
13	Anhängige Verfahren am Jahresende	445 523	319 771	125 752	30 385	34 792	34 246	30 584
	Verfahrensdauer							
1200	unter 6 Monate	105 482	83 684	21 798	9 904	13 573	8 631	3 453
1201	6 Monate bis unter 12 Monate	80 049	65 396	14 653	9 518	10 909	5 696	2 433
1202	12 Monate bis unter 18 Monate	56 426	44 258	12 168	5 497	6 112	4 103	2 259
1203	18 Monate bis unter 24 Monate	38 479	28 365	10 114	2 953	3 274	2 909	2 161
1204	24 Monate und mehr	74 861	48 851	26 010	3 668	4 137	6 861	6 982
1205	Durchschnittliche Dauer der Verfahren in Monaten	15,1	14,1	18,5	11,9	11,5	16,0	23,0
	Erledigungsart							
1210	Entscheidung	65 827	49 624	16 203	7 434	6 141	6 566	2 645
12100	durch Endurteil	40 070	30 054	10 016	4 005	3 938	3 319	1 875
121001	darunter Endurteile mit vom SG zugelassener Berufung	3 703	2 364	1 339	214	255	53	379
12101	durch instanzbeendenden Gerichtsbescheid	25 757	19 570	6 187	3 429	2 203	3 247	770
1211	Gerichtlicher Vergleich	30 016	23 274	6 742	3 334	5 076	1 374	1 760
1212	Übereinstimmende Erledigungserklärung	30 919	22 351	8 568	3 374	2 102	600	1 615
1213	Angenommenes Anerkenntnis	51 498	40 900	10 598	3 864	3 253	7 580	2 500
1214	Zurücknahme	144 324	109 565	34 759	10 803	17 589	9 507	6 876
1215	Verweisung an andere Sozialgerichte	3 104	2 583	521	374	316	109	156
1216	Unterbrechung, Ruhen, Aussetzung des Verfahrens	17 670	13 667	4 003	1 691	1 870	1 238	699
1217	Sonstige Erledigungsart	11 939	8 590	3 349	666	1 658	1 226	1 037
	Prozesserfolg							
	Durch Urteil oder Beschluss erledigte Klagen, an denen Versicherte und Leistungsberechtigte beteiligt waren	62 909	47 504	15 405	6 871	5 706	6 485	2 530
	davon endeten für diese							
	mit vollem Erfolg	9 767	7 257	2 510	793	866	1 231	396
1221	mit teilweisem Erfolg	4 817	3 546	1 271	512	410	607	203
1222	ohne Erfolg	48 325	36 701	11 624	5 566	4 430	4 647	1 931
	II. Anträge auf einstweiligen Rechtsschutz							
	Geschäftsentwicklung							
140	Anhängige Verfahren zu Jahresbeginn	3 808	2 962	846	178	306	438	164
141	Neuzugänge 1)	39 317	32 915	6 402	2 757	3 685	4 901	1 387
142	Erledigte Verfahren 1)	39 581	33 010	6 571	2 742	3 648	4 987	1 410
143	Anhängige Verfahren am Jahresende	3 544	2 867	677	193	343	352	141
	III. Sonstige Verfahrensmerkmale (bei Klagen und Verfahren zur Gewährung von vorläufigem Rechtsschutz)							
15	Nicht instanzbeendende Gerichtsbescheide	64	24	40	-	-	8	-
171	Erledigte Anträge auf Bewilligung von Prozesskostenhilfe	75 646	54 615	21 031	4 046	4 746	7 306	4 187
1710	Von den erledigten Anträgen hatten Erfolg	55 963	40 097	15 866	2 817	3 591	5 240	3 385
	IV. Sonstiger Geschäftsanfall							
19	Eingegangene Rechtshilfeersuchen 2)	5 487	3 694	1 793	252	379	76	106
	Kostensachen	15 146	7 219	7 927	551	659	1 132	3 321
	Anträge auf Ablehnung von Gerichtspersonen	4 354	1 401	2 953	148	193	227	2 012
	Verweisung der Parteien oder Beteiligten vor den Güterichter	808	603	205	-	214	11	46

1) Ohne Abgaben innerhalb des Gerichts.

2) Einschl. Amtshilfeersuchen und sonstiger SF-Verfahren.

A 1 Klagen und Beschwerden bei den Sozialgerichten 2017 (Überblick nach SG 10)

A 1.2 Nach Ländern

Bremen	Hamburg	Hessen	Mecklen- burg- Vor- pommern	Nieder- sachsen	Nordrhein- Westfalen	Rheinland- Pfalz	Saarland	Sachsen	Sachsen- Anhalt	Schleswig- Holstein	Thüringen	Position der SG 10
4 844	11 477	22 404	9 966	36 479	85 308	14 823	4 445	28 850	17 624	12 742	11 622	1
5 108	15 388	28 857	17 971	45 749	88 232	14 626	4 799	35 014	30 052	19 448	16 539	10
3 846	8 986	20 086	9 193	31 658	77 474	13 447	4 142	26 660	16 245	11 311	10 949	11
3 650	8 442	19 510	11 566	34 547	76 556	14 004	3 949	25 311	17 269	12 151	13 309	12
3 607	6 645	18 722	11 246	33 997	71 918	13 428	3 569	24 391	16 818	11 695	12 000	110
5 304	15 932	29 433	15 598	42 860	89 150	14 069	4 992	36 363	29 028	18 608	14 179	13
1 177	2 199	6 039	2 426	9 530	25 070	4 061	1 129	8 795	4 213	2 371	2 911	1200
712	1 424	3 975	1 802	6 810	19 797	3 880	1 056	5 041	2 470	1 619	2 907	1201
441	1 172	3 056	1 609	5 482	13 489	2 528	699	3 601	2 259	1 679	2 440	1202
317	849	2 138	1 634	4 175	8 022	1 771	393	2 616	1 919	1 564	1 784	1203
1 003	2 798	4 302	4 095	8 550	10 178	1 764	672	5 258	6 408	4 918	3 267	1204
17,5	19,0	15,8	20,7	16,2	12,6	12,6	14,8	14,6	19,9	21,0	16,3	1205
801	1 339	3 774	2 080	8 126	8 371	3 416	905	5 426	3 443	2 751	2 609	1210
168	650	2 158	1 515	5 123	6 328	2 507	253	2 121	2 558	1 605	1 947	12100
1	127	24	250	308	1 195	72	15	55	179	100	476	121001
633	689	1 616	565	3 003	2 043	909	652	3 305	885	1 146	662	12101
190	705	1 572	636	2 683	6 246	757	180	1 843	1 368	1 157	1 135	1211
559	773	1 845	1 418	2 792	7 684	1 356	387	1 742	2 484	879	1 309	1212
478	1 764	2 541	1 696	5 311	11 499	1 762	745	2 462	2 144	2 103	1 796	1213
1 207	2 970	7 572	4 623	12 068	37 017	5 270	1 323	11 534	6 187	4 239	5 539	1214
38	73	323	78	292	750	144	38	95	98	126	94	1215
138	369	1 345	461	2 069	3 348	884	126	1 333	965	589	545	1216
239	449	538	574	1 206	1 641	415	245	876	580	307	282	1217
795	1 126	3 660	2 031	7 980	7 994	3 348	864	5 131	3 418	2 675	2 295	
72	167	528	385	1 119	1 272	530	170	768	578	509	383	1220
39	52	245	231	615	516	222	68	316	328	260	193	1221
684	907	2 887	1 415	6 246	6 206	2 596	626	4 047	2 512	1 906	1 719	1222
81	223	242	97	344	893	87	31	269	222	139	94	140
998	2 491	2 318	773	4 821	7 834	1 376	303	2 190	1 379	1 431	673	141
998	2 466	2 287	799	4 805	7 903	1 382	311	2 272	1 398	1 481	692	142
81	248	273	71	360	824	81	23	187	203	89	75	143
1	-	7	-	5	2	1	-	39	-	-	1	15
649	1 294	3 883	3 237	9 136	17 238	2 529	624	5 830	5 150	3 164	2 627	171
362	909	2 875	2 249	6 234	13 561	1 663	502	4 538	3 705	2 343	1 989	1710
112	110	1 049	382	321	315	333	606	501	203	141	601	19
37	465	306	377	1 128	1 882	246	86	2 310	922	727	997	
17	65	98	11	255	288	54	18	865	61	38	4	
3	37	77	1	43	208	1	-	10	148	9	-	

A 2 Berufungen und Beschwerden bei den Landessozialgerichten 2017 (Überblick nach SG 20)

A 2.1 Nach Sachgebieten

Position der SG 20	Art des Nachweises	Sachgebiete insgesamt	Krankenversicherung		Pflegerversicherung
			ohne Vertragsarzt-angelegenheiten	Vertragsarzt-angelegenheiten	
2	Sozialrechtsverfahren (im Berichtszeitraum eingegangene Berufungen und einstweiliger Rechtsschutz, lfd. Nrn. 21 und 241)	26 985	4 136	637	495
	I. Berufungen				
	Geschäftsentwicklung				
20	Anhängige Verfahren zu Jahresbeginn	38 746	5 402	1 161	538
21	Neuzugänge 3)	26 732	4 105	633	493
22	Erledigte Verfahren 3)	26 925	3 594	628	416
23	Anhängige Verfahren am Jahresende	38 553	5 913	1 166	615
	Verfahrensdauer				
	Verfahrensdauer in der Berufungsinstanz				
22000	unter 6 Monate	6 535	983	82	129
22001	6 Monate bis unter 12 Monate	6 010	910	111	93
22002	12 Monate bis unter 18 Monate	4 379	499	99	58
22003	18 Monate bis unter 24 Monate	3 295	391	91	38
22004	24 Monate und mehr	6 706	811	245	98
22005	Durchschnittliche Dauer der Verfahren in Monaten	16,8	15,3	20,6	15,2
	Verfahrensdauer seit Klageerhebung				
22010	unter 1 Jahr	1 463	239	9	34
22001	1 Jahr bis unter 2 Jahre	4 598	818	60	118
22002	2 Jahre bis unter 3 Jahre	6 045	813	82	78
22003	3 Jahre bis unter 4 Jahre	5 515	621	123	80
22004	4 Jahre und mehr	9 304	1 103	354	106
22005	Durchschnittliche Dauer der Verfahren in Monaten	42,4	39,4	54,2	35,6
	Erledigungsart				
2210	Entscheidung	9 884	1 309	262	142
22101	Urteil	7 791	1 057	234	111
221010	dar. mit zugelassener Revision	243	67	24	1
22101	Beschluss	2 093	252	28	31
2211	Gerichtlicher Vergleich	2 875	388	73	48
2212	Übereinstimmende Erledigungserklärung	1 050	156	34	12
2213	Angenommenes Anerkenntnis	763	107	9	7
2214	Zurücknahme	10 765	1 281	121	181
2215	Unterbrechung, Ruhen, Aussetzung des Verfahrens	1 112	309	76	13
2216	Sonstige Erledigungsart	476	44	53	13
	Prozesserfolg				
	Durch Urteil oder Beschluss erledigte Berufungen, an denen Versicherte und Leistungsberechtigte beteiligt waren	8 730	1 045	38	127
	davon endeten für diese				
2220	mit vollem Erfolg	765	105	5	3
2221	mit teilweisem Erfolg	400	33	1	4
2222	ohne Erfolg	7 565	907	32	120
	II. Verfahren im einstweiligen Rechtsschutz				
240	Anhängige Verfahren zu Jahresbeginn	50	7	1	-
241	Neuzugänge 3)	253	31	4	2
242	Erledigte Verfahren 3)	253	32	4	-
243	Anhängige Verfahren am Jahresende	50	6	1	2
	III. Beschwerden 4)				
	Anhängige Verfahren zu Jahresbeginn	6 116	412	82	56
	Neuzugänge 3)	14 629	1 599	140	152
	Erledigte Verfahren 3)	15 298	1 541	169	145
2602	Nichtzulassungsbeschwerden	2 489	234	22	11
	gg. Entscheidungen zur Gewährung von vorläufigem Rechtsschutz	6 398	684	88	63
	Sonstige Beschwerden 5)	6 411	623	59	71
	Anhängige Verfahren am Jahresende	5 447	470	53	63
	IV. Prozesskostenhilfe (bei Klagen, Beschwerden und Verfahren im vorläufigem Rechtsschutz) 5)				
271	Erledigte Anträge auf Bewilligung von Prozesskostenhilfe	6 220	303	3	74
2710	Von den erledigten Anträgen hatten Erfolg	3 041	118	-	30
	V. Sonstiger Geschäftsanfall 6)				
	Kostensachen	552	.	.	.
	Entschädigungsklagen	338	.	.	.
	Anträge auf Ablehnung von Gerichtspersonen	783	.	.	.
	sonstige SF - Verfahren	383	.	.	.
	Verweisung der Parteien oder Beteiligten vor den Güterichter	96	.	.	.

1) Einschl. Sachgebiet Alterssicherung für Landwirte.

2) Sachgebiete "Zusatz- und Sonderversorgung der neuen Länder", "Kindergeldrecht ohne § 6a BKGG", "Erziehungsgeld- und Elterngeldrecht" und "Sonstige Angelegenheiten".

3) Ohne Abgaben innerhalb des Gerichts.

4) Für Baden-Württemberg ist eine Aufteilung nach Sachgebieten nur für 467 erledigte Verfahren zur Gewährung von vorläufigem Rechtsschutz innerhalb der Beschwerdeverfahren möglich. 663 sonstige Beschwerden werden in den "Anderen Sachgebieten" ausgewiesen.

A 2 Berufungen und Beschwerden bei den Landessozialgerichten 2017 (Überblick nach SG 20)

A 2.1 Nach Sachgebieten

Unfall- versicherung	Renten- versicherung 1)	Angelegenheiten der Bundes- agentur für Arbeit	Versorgungs- und Entschädi- gungsrecht	Feststellung der Behinderung nach dem SchwbG	Angelegenheiten nach dem SGB XII und nach dem AsylbLG	Angelegenheiten nach dem SGB II und § 6a BKGG	Andere Sachgebiete 2)	Position der SG 20
3 267	7 434	1 275	437	2 337	1 285	5 286	396	2
5 258	10 399	1 969	855	3 025	1 721	7 858	560	20
3 257	7 401	1 260	434	2 330	1 245	5 180	394	21
3 410	7 652	1 389	525	2 421	1 254	5 187	449	22
5 105	10 148	1 840	764	2 934	1 712	7 851	505	23
715	1 769	355	102	547	387	1 339	127	22000
712	1 785	287	98	658	238	1 037	81	22001
550	1 408	203	80	444	172	804	62	22002
434	980	193	50	340	119	603	56	22003
999	1 710	351	195	432	338	1 404	123	22004
18,5	16,3	16,9	22,7	14,9	16,3	17,3	8,7	22005
94	262	95	18	69	126	472	45	22010
472	1 126	272	77	445	213	908	89	22001
744	1 886	287	76	720	249	1 004	106	22002
758	1 769	261	86	554	229	960	74	22003
1 342	2 609	474	268	633	437	1 843	135	22004
46,5	43,1	41,5	55,8	38,3	40,7	41,4	9,3	22005
1 315	2 578	532	250	698	507	2 106	185	2210
1 097	2 097	395	209	595	389	1 447	160	22101
21	35	23	3	2	10	52	5	221010
218	481	137	41	103	118	659	25	22101
282	791	152	35	303	149	634	20	2211
77	407	28	13	148	32	138	5	2212
46	212	38	4	126	32	177	5	2213
1 572	3 381	535	186	1 099	417	1 824	168	2214
84	201	77	30	21	71	170	60	2215
34	82	27	7	26	46	138	6	2216
1 277	2 386	470	244	690	444	1 830	179	
108	181	50	17	61	38	180	17	2220
28	83	17	10	58	27	124	15	2221
1 141	2 122	403	217	571	379	1 526	147	2222
-	9	3	4	-	4	22	-	240
10	33	15	3	7	40	106	2	241
6	36	17	7	4	39	106	2	242
4	6	1	-	3	5	22	-	243
127	371	220	42	97	418	3 945	346	
350	807	531	48	244	1 688	8 055	1 015	
328	858	556	56	226	1 703	8 791	925	
11	55	151	1	4	151	1 700	149	2602
90	324	190	17	27	1 052	3 838	25	26122
227	479	215	38	195	500	3 253	751	
149	320	195	34	115	403	3 209	436	
203	974	206	118	227	751	3 302	59	271
101	628	78	69	142	384	1 478	13	2710
.	
.	
.	
.	
.	

5) Einschl. PKH-Anträge für Beschwerdeverfahren.

6) Kein Nachweis des "Sonstigen Geschäftsanfalls" nach Sachgebieten vorhanden.

A 2 Berufungen und Beschwerden bei den Landessozialgerichten 2017 (Überblick nach SG 20)

A 2.2 Nach Ländern

Position der SG 20	Art des Nachweises	Deutschland	Früheres Bundesgebiet und Berlin	Neue Länder	Baden-Württemberg	Bayern	Berlin 1)	Brandenburg 2)
2	Sozialrechtsverfahren (im Berichtszeitraum eingegangene Berufungen und einstweiliger Rechtsschutz, lfd. Nrn. 21 und 241)	26 985	20 395	6 590	3 405	3 199	2 054	1 048
	I. Berufungen							
	Geschäftsentwicklung							
20	Anhängige Verfahren zu Jahresbeginn	38 746	26 822	11 924	3 146	4 241	3 223	1 827
21	Neuzugänge 5)	26 732	20 149	6 583	3 376	3 038	2 042	1 044
22	Erledigte Verfahren 5)	26 925	20 551	6 374	3 442	3 048	1 997	1 089
23	Anhängige Verfahren am Jahresende	38 553	26 420	12 133	3 080	4 231	3 268	1 782
	Verfahrensdauer							
	Verfahrensdauer in der Berufungsinstanz							
22000	unter 6 Monate	6 535	5 442	1 093	1 197	725	370	195
22001	6 Monate bis unter 12 Monate	6 010	4 860	1 150	1 087	665	395	239
22002	12 Monate bis unter 18 Monate	4 379	3 340	1 039	494	532	351	189
22003	18 Monate bis unter 24 Monate	3 295	2 426	869	303	416	266	148
22004	24 Monate und mehr	6 706	4 483	2 223	361	710	615	318
22005	Durchschnittliche Dauer der Verfahren in Monaten	16,8	15,6	20,6	11,3	16,5	19,4	18,5
	Verfahrensdauer seit Klageerhebung							
22010	unter 1 Jahr	1 463	1 301	162	302	312	95	25
22001	1 Jahr bis unter 2 Jahre	4 598	3 914	684	1 006	642	255	113
22002	2 Jahre bis unter 3 Jahre	6 045	4 810	1 235	964	737	372	183
22003	3 Jahre bis unter 4 Jahre	5 515	4 104	1 411	616	614	442	253
22004	4 Jahre und mehr	9 304	6 422	2 882	554	743	833	515
22005	Durchschnittliche Dauer der Verfahren in Monaten	42,4	40,4	48,9	31,9	36,7	46,5	49,2
	Erledigungsart							
2210	Entscheidung	9 884	7 705	2 179	1 332	907	862	424
22101	Urteil	7 791	5 947	1 844	1 037	708	796	397
221010	dar. mit zugelassener Revision	243	220	23	32	30	28	8
22101	Beschluss	2 093	1 758	335	295	199	66	27
2211	Gerichtlicher Vergleich	2 875	2 197	678	474	418	195	120
2212	Übereinstimmende Erledigungserklärung	1 050	744	306	129	104	54	30
2213	Angenommenes Anerkenntnis	763	554	209	71	63	63	24
2214	Zurücknahme	10 765	8 074	2 691	1 268	1 307	745	450
2215	Unterbrechung, Ruhen, Aussetzung des Verfahrens	1 112	900	212	133	189	52	23
2216	Sonstige Erledigungsart	476	377	99	35	60	26	18
	Prozesserfolg							
	Durch Urteil oder Beschluss erledigte Berufungen, an denen Versicherte und Leistungsberechtigte beteiligt waren							
	davon endeten für diese	8 730	6 747	1 983	1 180	824	712	358
2220	mit vollem Erfolg	765	567	198	92	84	81	59
2221	mit teilweisem Erfolg	400	271	129	35	42	50	41
2222	ohne Erfolg	7 565	5 909	1 656	1 053	698	581	258
	II. Verfahren im einstweiligen Rechtsschutz							
240	Anhängige Verfahren zu Jahresbeginn	50	35	15	2	22	1	1
241	Neuzugänge 5)	253	246	7	29	161	12	4
242	Erledigte Verfahren 5)	253	232	21	28	155	9	5
243	Anhängige Verfahren am Jahresende	50	49	1	3	28	4	-
	III. Beschwerden							
	Anhängige Verfahren zu Jahresbeginn	6 116	3 358	2 758	226	301	379	249
	Neuzugänge	14 629	10 942	3 687	1 136	1 158	1 478	514
	Erledigte Verfahren	15 298	11 303	3 995	1 130	1 127	1 525	615
2602	Nichtzulassungsbeschwerden	2 489	1 533	956	141	203	244	131
	gg. Entscheid. zur Gewährung von vorläuf. Rechtsschutz	6 398	5 273	1 125	467	500	945	277
	Sonstige Beschwerden 6)	6 411	4 497	1 914	522	424	336	207
	Anhängige Verfahren am Jahresende	5 447	2 997	2 450	232	332	332	148
	IV. Prozesskostenhilfe (bei Klagen, Beschwerden und Verfahren im vorläufigem Rechtsschutz)							
271	Erledigte Anträge auf Bewilligung von Prozesskostenhilfe	6 220	4 572	1 648	446	446	760	224
2710	Von den erledigten Anträgen hatten Erfolg	3 041	2 151	890	147	247	343	112
	V. Sonstiger Geschäftsanfall							
	Kostensachen	552	457	95	73	132	69	52
	Entschädigungsklagen	338	254	84	-	22	45	28
	Anträge auf Ablehnung von Gerichtspersonen	783	649	134	57	150	55	73
	sonstige SF - Verfahren	383	368	15	21	57	7	2
	Verweisung der Parteien oder Beteiligten vor den Güterichter	96	81	15	-	54	-	-

1) Landessozialgericht Berlin-Brandenburg, Verfahren mit Ursprung in Berlin.

2) Landessozialgericht Berlin-Brandenburg, Verfahren mit Ursprung in Brandenburg.

3) Gemeinsames Landessozialgericht für Niedersachsen und Bremen, Verfahren mit Ursprung in Bremen.

4) Gemeinsames Landessozialgericht für Niedersachsen und Bremen, Verfahren mit Ursprung in Niedersachsen.

5) Ohne Abgaben innerhalb des Gerichts.

A 2 Berufungen und Beschwerden bei den Landessozialgerichten 2017 (Überblick nach SG 20)

A 2.2 Nach Ländern

Bremen 3)	Hamburg	Hessen	Mecklen- burg- Vor- pommern	Nieder- sachsen 4)	Nordrhein- Westfalen	Rheinland- Pfalz	Saarland	Sachsen	Sachsen- Anhalt	Schleswig- Holstein	Thüringen	Position der SG 20
271	476	1 666	735	2 799	3 939	1 365	293	2 410	1 375	928	1 022	2
442	520	2 137	2 117	4 611	4 906	1 461	441	4 176	2 226	1 694	1 578	20
271	474	1 666	735	2 788	3 915	1 361	293	2 410	1 372	925	1 022	21
287	412	1 897	731	2 900	3 899	1 470	322	2 378	1 220	877	956	22
426	582	1 906	2 121	4 499	4 922	1 352	412	4 208	2 378	1 742	1 644	23
38	111	568	99	645	1 127	462	71	396	251	128	152	22000
43	111	435	113	535	910	489	88	391	203	102	204	22001
42	57	324	82	428	673	255	71	401	210	113	157	22002
46	51	198	66	316	490	145	39	346	173	156	136	22003
118	82	372	371	976	699	119	53	844	383	378	307	22004
22,2	15,0	14,8	28,2	19,1	14,4	11,0	15,4	20,7	18,8	21,3	19,1	22005
4	10	129	1	120	195	96	16	87	35	22	14	22010
38	56	332	41	389	712	382	63	357	80	39	93	22001
47	86	360	84	575	984	465	98	597	165	122	206	22002
48	88	381	133	614	783	311	55	489	284	152	252	22003
150	172	695	472	1 202	1 225	216	90	848	656	542	391	22004
52,2	46,6	43,5	61,6	45,8	40,4	32,8	42,1	43,9	52,2	53,9	47,1	22005
162	179	758	162	1 482	837	726	123	908	375	337	310	2210
137	140	505	87	1 034	609	616	110	814	277	255	269	22101
1	5	18	1	33	25	23	5	6	5	20	3	221010
25	39	253	75	448	228	110	13	94	98	82	41	22101
17	43	200	47	164	470	111	27	220	164	78	127	2211
5	3	73	75	78	227	18	18	89	91	35	21	2212
10	14	36	21	95	110	30	23	64	55	39	45	2213
88	151	599	389	921	2 070	475	118	966	476	332	410	2214
4	6	188	29	107	149	30	8	110	24	34	26	2215
1	16	43	8	53	36	80	5	21	35	22	17	2216
152	142	665	145	1 324	718	662	111	839	355	257	286	
8	16	50	8	72	63	63	13	64	49	25	18	2220
2	4	32	2	49	19	20	4	44	25	14	17	2221
142	122	583	135	1 203	636	579	94	731	281	218	251	2222
1	1	-	1	1	7	-	-	8	2	-	3	240
-	2	-	-	11	24	4	-	-	3	3	-	241
1	3	-	1	6	25	3	-	7	5	2	3	242
-	-	-	-	6	6	1	-	1	-	1	-	243
60	74	327	584	768	816	192	44	1 111	464	171	350	
235	489	702	502	1 661	2 760	692	135	1 526	630	496	515	
236	486	764	555	1 829	2 864	717	118	1 714	617	507	494	
29	52	79	171	367	226	87	20	385	102	85	167	2602
141	315	330	185	714	1 329	242	45	312	262	245	89	
66	119	355	199	748	1 309	388	53	1 017	253	177	238	
59	77	265	531	600	712	167	61	923	477	160	371	
82	151	399	322	680	1 069	222	49	570	331	268	201	271
30	83	191	159	275	573	110	21	327	193	131	99	2710
-	5	1	-	28	86	2	-	33	2	61	8	
1	17	24	41	60	43	9	12	10	3	21	2	
6	10	35	8	38	226	21	-	32	16	51	5	
-	4	33	6	5	215	5	9	2	3	12	2	
-	-	11	-	3	8	-	-	11	4	5	-	

6) Einschl. PKH-Anträge für Beschwerdeverfahren.

A 3 Verfahren vor dem Bundessozialgericht 2017 (Überblick nach SG 30)

Position der SG 30	Bezeichnung	Sachgebiete insgesamt	Krankenversicherung		Pflegerversicherung	Unfallversicherung	
			ohne Vertragsarztangelegenheiten	Vertragsarztangelegenheiten		ohne bergbauliche Unfallversicherung	bergbauliche Unfallversicherung
3	Im Berichtszeitraum eingegangene Revisionen und Nichtzulassungsbeschwerden (Pos. 31 und Pos. 361)	2 418	371	154	40	281	-
	Revisionen						
30	Anhängige Revisionen zu Beginn des Berichtszeitraumes	302	58	38	10	23	-
31	Im Berichtszeitraum eingegangene Revisionen	356	83	68	-	35	-
	darunter						
310	von Versicherten und Leistungsberechtigten	149	31	-	-	21	-
311	von sonstigen Beteiligten in Verfahren, an denen Versicherte und Leistungsberechtigte als Kläger oder Beklagte beteiligt waren	8	5	-	-	1	-
	Unter den eingegangenen Revisionen (Pos. 31) waren						
312	Sprungrevisionen	25	3	14	-	-	-
313	Wiederaufnahmeverfahren	-	-	-	-	-	-
32	Im Berichtszeitraum erledigte Revisionen	347	73	55	10	21	-
33	Anhängige Revisionen am Ende des Berichtszeitraumes	311	68	51	-	37	-
	Erledigte Revisionen (Pos. 32) nach Dauer des Verfahrens:						
32000	unter 6 Monate	102	21	21	1	9	-
32001	6 Monate bis unter 12 Monate	92	20	18	-	-	-
32002	12 Monate bis unter 18 Monate	87	14	15	6	2	-
32003	18 Monate bis unter 24 Monate	45	12	1	3	7	-
32004	24 Monate und mehr	21	6	-	-	3	-
	Dauer des Verfahrens insgesamt (seit Klageerhebung)						
32010	unter 2 Jahre	23	5	2	-	1	-
32011	2 Jahre bis unter 3 Jahre	41	10	2	2	2	-
32012	3 Jahre bis unter 4 Jahre	60	11	4	5	4	-
32013	4 Jahre und mehr	223	47	47	3	14	-
	Erledigte Revisionen (Pos. 32) nach Art der Erledigung:						
3210	Entscheidung	262	54	39	8	19	-
3211	gerichtlicher Vergleich	13	3	3	1	-	-
3212	angenommenes Anerkenntnis	7	3	-	1	-	-
3213	Zurücknahme	37	8	1	-	2	-
3214	auf sonstige Art	28	5	12	-	-	-
	Von den Entscheidungen (Pos. 3210) ergingen						
32101	durch Endurteil	191	42	38	8	11	-
32102	durch Urteil mit Zurückverweisung	32	7	1	-	1	-
32103	durch Beschluss	39	5	-	-	7	-
322	Durch Endurteil erledigte Revisionen (Pos. 32101), an denen Versicherte und Leistungsberechtigte beteiligt waren davon endeten für diese:	148	24	26	5	11	-
	davon endeten für diese:						
3220	mit vollem Erfolg	49	13	4	-	7	-
3221	mit teilweisem Erfolg	18	1	11	-	-	-
3222	ohne Erfolg	81	10	11	5	4	-
323	Durch Endurteil erledigte Revisionen mit nur sonstigen Beteiligten	43	18	12	3	-	-
	Verfahren vor dem Großen Senat						
350	Anhängige Verfahren zu Beginn des Berichtszeitraumes	-	-	-	-	-	-
351	Im Berichtszeitraum eingegangene Verfahren	1	-	-	-	-	-
352	Im Berichtszeitraum erledigte Verfahren	-	-	-	-	-	-
353	Anhängige Verfahren am Ende des Berichtszeitraumes	1	-	-	-	-	-
	Bestand und Erledigung der Nichtzulassungsbeschwerden						
360	Anhängig zu Beginn des Berichtszeitraumes	647	86	43	8	57	-
361	Im Berichtszeitraum eingegangen	2 062	288	86	40	246	-
	darunter						
3610	von Versicherten und Leistungsberechtigten	1 756	220	1	26	236	-
3611	von sonstigen Beteiligten in Verfahren, an denen Versicherte und Leistungsberechtigte als Kläger oder Beklagte beteiligt waren	16	2	1	-	1	-
362	Im Berichtszeitraum erledigt	2 029	243	102	30	243	-
363	Anhängig am Ende des Berichtszeitraumes	680	131	27	18	60	-
	Erledigte Nichtzulassungsbeschwerden (Pos. 362) nach Art der Erledigung:						
36200	Entscheidung (Beschluss)	1 571	193	85	26	192	-
	darunter						
362000	die Nichtzulassungsbeschwerde verworfen	1 404	159	30	24	183	-
362001	die Nichtzulassungsbeschwerde abgelehnt	52	5	35	2	1	-
36201	Zurücknahme	320	37	16	4	48	-
36202	auf sonstige Art	138	13	1	-	3	-

A 3 Verfahren vor dem Bundessozialgericht 2017 (Überblick nach SG 30)

Rentenversicherung	Zusatz- und Sonderversorgung der neuen Länder	Alterssicherung der Landwirte	Angelegenheiten der Bundesagentur für Arbeit	Kindergeldangelegenheiten	Erziehungsgeldangelegenheiten	Versorgungs- und Entschädigungsrecht	Feststellung der Behinderung nach dem SchwbG	Angelegenheiten nach dem SGB XII und nach dem AsylbLG	Angelegenheiten nach dem SGB II	Sonstige Angelegenheiten	Position der SG 30
535	33	4	114	2	31	77	94	153	498	31	3
41	9	2	28	-	6	-	1	46	34	6	30
47	8	1	22	-	10	6	1	17	49	9	31
32	-	-	10	-	3	3	-	9	35	5	310
-	-	-	-	-	-	-	-	-	2	-	311
3	-	-	-	-	-	-	-	-	5	-	312
-	-	-	-	-	-	-	-	-	-	-	313
50	15	2	31	-	7	-	-	25	46	12	32
38	2	1	19	-	9	6	2	38	37	3	33
24	10	-	3	-	-	-	-	1	7	5	32000
6	4	-	8	-	4	-	-	-	27	5	32001
6	1	2	19	-	3	-	-	6	12	1	32002
5	-	-	-	-	-	-	-	16	-	1	32003
9	-	-	1	-	-	-	-	2	-	-	32004
7	-	-	2	-	1	-	-	-	4	1	32010
6	3	-	5	-	4	-	-	1	6	-	32011
8	1	1	11	-	2	-	-	5	8	-	32012
29	11	1	13	-	-	-	-	19	28	11	32013
33	15	2	20	-	6	-	-	18	38	10	3210
2	-	-	1	-	1	-	-	1	1	-	3211
-	-	-	-	-	-	-	-	2	1	-	3212
10	-	-	7	-	-	-	-	3	6	-	3213
5	-	-	3	-	-	-	-	1	-	2	3214
16	14	2	17	-	5	-	-	10	22	6	32101
1	1	-	3	-	1	-	-	8	9	-	32102
16	-	-	-	-	-	-	-	-	7	4	32103
13	14	2	15	-	5	-	-	8	22	3	322
3	-	1	7	-	1	-	-	1	12	-	3220
2	-	-	-	-	-	-	-	2	2	-	3221
8	14	1	8	-	4	-	-	5	8	3	3222
3	-	-	2	-	-	-	-	2	-	3	323
-	-	-	-	-	-	-	-	-	-	-	350
-	-	-	-	-	-	-	-	-	-	1	351
-	-	-	-	-	-	-	-	-	-	-	352
-	-	-	-	-	-	-	-	-	-	1	353
154	14	2	16	1	15	30	28	47	136	10	360
488	25	3	92	2	21	71	93	136	449	22	361
436	20	3	79	2	19	68	87	117	428	14	3610
3	-	-	-	-	-	-	-	1	7	1	3611
476	33	4	88	2	29	79	103	113	460	24	362
166	6	1	20	1	7	22	18	70	125	8	363
350	27	3	69	2	26	68	83	102	325	20	36200
335	25	3	66	2	23	68	83	78	305	20	362000
2	-	-	1	-	1	-	-	2	3	-	362001
101	6	1	16	-	3	11	19	8	49	1	36201
25	-	-	3	-	-	-	1	3	86	3	36202

A 3 Verfahren vor dem Bundessozialgerichte 2017 (Überblick nach SG 30)

Pos.- Nr.	Bezeichnung	Sachgebiete insgesamt	Krankenversicherung		Pflegever- sicherung	Unfallversicherung	
			ohne Vertragsarzt- angelegen- heiten	Vertragsarzt- angelegen- heiten		ohne bergbauliche Unfall- versicherung	bergbauliche Unfall- versicherung
Prozesskostenhilfe (PKH)							
Revisionen							
3700	Erledigte Anträge auf Bewilligung von Prozesskostenhilfe	52	7	-	-	3	-
3701	Von den erledigten Anträgen hatten vollen oder teilweisen Erfolg	35	4	-	-	-	-
Nichtzulassungsbeschwerden							
3710	Erledigte Anträge auf Bewilligung von Prozesskostenhilfe	601	43	2	7	33	-
3711	Von den erledigten Anträgen hatten vollen oder teilweisen Erfolg	84	8	-	-	4	-
Sonstige Entscheidungen							
380	Kostenbeschlüsse (§193 Abs. 1, 2. Halbs. SGG)	-	-	-	-	-	-

A 3 Verfahren vor dem Bundessozialgerichte 2017 (Überblick nach SG 30)

Rentenversicherung	Zusatz- und Sonderversorgung der neuen Länder	Alterssicherung der Landwirte	Angelegenheiten der Bundesagentur für Arbeit	Kindergeldangelegenheiten	Erziehungs-geld-angelegenheiten	Versorgungs- und Entschädigungsrecht	Feststellung der Behinderung nach dem SchwbG	Angelegenheiten nach dem SGB XII und nach dem AsylbLG	Angelegenheiten nach dem SGB II	Sonstige Angelegenheiten	Pos.-Nr.
5	-	-	1	-	-	-	1	8	23	4	3700
-	-	-	1	-	-	-	1	8	20	1	3701
76	2	1	25	-	3	24	25	103	247	10	3710
4	-	-	1	-	-	1	3	33	30	-	3711
-	-	-	-	-	-	-	-	-	-	-	380

Quelle: Bundessozialgericht, Kassel.