

STATISTISCHES
BUNDESAMT
WIESBADEN

FACHSERIE A


BEVÖLKERUNG UND KULTUR

Reihe 7

Gesundheitswesen

I. Meldepflichtige Krankheiten

1. Vierteljahr 1974



Bestellnummer: 200710 – 740301
VERLAG W. KOHLHAMMER, STUTTGART UND MAINZ

I n h a l t

	Seite
Vorbemerkung	3
1. Erkrankungen an meldepflichtigen übertragbaren Krankheiten nach Regierungsbezirken (Grundzahlen)	4
2. Erkrankungen an meldepflichtigen übertragbaren Krankheiten nach Ländern (Verhältniszahlen berechnet auf 100 000 Ein- wohner und 1 Jahr)	8
3. Erkrankungen an ausgewählten meldepflichtigen übertragbaren Krankheiten in den an die Bundesrepublik Deutschland angren- zenden Verwaltungsbezirken	
Tabelle	10
Kartographische Übersicht	11
4. Todesfälle an meldepflichtigen übertragbaren Krankheiten (Grundzahlen)	12

Die Angaben beziehen sich auf das Bundesgebiet

Zeichenerklärung

- = nichts vorhanden
- . = kein Nachweis vorhanden

Erschienen im Juli 1974

Nachdruck - auch auszugsweise - nur mit Quellenangabe gestattet

Einzelpreis DM 2,--

Jahresbezugspreis DM 7,- (für einen kompletten Berichtsjahrgang)

Ergebnisse der Länder in tieferer regionaler bzw. sachlicher Gliederung werden in den "Statistischen Berichten" der Statistischen Landesämter mit der Kennziffer A IV 4 veröffentlicht.

Vorbemerkung

Nach dem Bundesseuchengesetz vom 18.7.1961, in Kraft seit dem 1.1.1962, müssen Erkrankungs- und Sterbefälle an bestimmten übertragbaren Krankheiten, die den zur Meldung verpflichteten Personen (in der Regel dem Arzt) bekannt werden, dem für den Aufenthaltsort des Betroffenen zuständigen Gesundheitsamt unverzüglich, spätestens innerhalb 24 Stunden nach erlangter Kenntnis, gemeldet werden. Durch die Meldepflicht soll eine rasche Einleitung von Schutz- und Abwehrmaßnahmen für den einzelnen oder die Gesamtheit durch die zuständige Behörde ermöglicht werden.

Der Meldeweg geht über die Gesundheitsämter, Medizinalabteilungen der Bezirksbehörden und die obersten Gesundheitsbehörden der Länder an die Statistischen Landesämter, die eine Zusammenstellung an das Statistische Bundesamt weiterleiten, das die Erkrankungs- und Todesfälle zu Wochenberichten und diese wiederum zum vorliegenden Vierteljahresbericht zusammenfaßt. Die jeweils nach Jahresende erfolgenden Berichtigungen können nur beim Jahresbericht berücksichtigt werden.

Es handelt sich um vorläufige Ergebnisse, bei deren Beurteilung zu beachten ist, daß die Meldungen über die Neuerkrankungen wegen Schwierigkeiten der Erfassung wie der Diagnosenstellung nur mit Einschränkungen als den tatsächlichen Verhältnissen entsprechend angesehen werden können. Es ergeben sich somit Häufigkeitsziffern, denen zwar nicht alle tatsächlich vorkommenden Erkrankungsfälle zugrundeliegen, die jedoch den epidemiologischen Verlauf deutlich erkennen lassen. Auch sei ausdrücklich darauf hingewiesen, daß - wie die Todesursachenstatistik zeigt - die vorgeschriebene Meldung der Todesfälle an übertragbaren Krankheiten nicht immer erfolgt.

Ziffern, denen weniger als 50 Fälle zugrunde liegen, sind eingeklammert, da sie infolge zu großer Zufallsschwankungen keinen sicheren statistischen Aussagewert besitzen.

Die Tuberkulose wird gesondert ausgewiesen (vierteljährlich in Fachserie A "Bevölkerung und Kultur", Reihe 7, Gesundheitswesen, II. Erkrankungen an Tuberkulose). - Für nachstehende Krankheiten sind im Berichtsvierteljahr keine Erkrankungen gemeldet worden:

Tularämie	Maltafieber
Fleckfieber	Kindbettfieber
Pest	bei oder nach Fehlgeburt
Pocken	Feldfieber
Rückfallfieber	Canicolafieber
Gelbfieber	Trachom
Cholera	Rotz

1. Erkrankungen an meldepflichtigen Übertragbaren

Grund

Nr.	Land Regierungsbezirk	Botu- lismus	Enteritis infectiosa		Über- trag- bare Gehirn- ent- zündung	Übertragbare Kinderlähmung	
			Sal- monel- lose	übrige Formen		ins- gesamt	darunter paralyt. Fälle
1	Schleswig-Holstein	2	79	-	3	-	-
2	Hamburg	-	59	-	-	1	1
3-10	Niedersachsen	1	315	14	2	-	-
3	RB Hannover	-	23	4	1	-	-
4	RB Hildesheim	-	29	2	-	-	-
5	RB Lüneburg	1	12	3	-	-	-
6	RB Stade	-	28	-	-	-	-
7	RB Osnabrück	-	150	1	1	-	-
8	RB Aurich	-	10	3	-	-	-
9	VB Braunschweig	-	13	1	-	-	-
10	VB Oldenburg	-	50	-	-	-	-
11	Bremen	-	53	-	-	-	-
12-16	Nordrhein-Westfalen	-	752	28	13	-	-
12	RB Düsseldorf	-	247	12	4	-	-
13	RB Köln	-	124	2	4	-	-
14	RB Münster	-	113	7	1	-	-
15	RB Detmold	-	36	6	2	-	-
16	RB Arnsberg	-	232	1	2	-	-
17-18	Hessen	-	169	5	15	1	1
17	RB Darmstadt	-	127	5	3	1	1
18	RB Kassel	-	42	-	12	-	-
19-21	Rheinland-Pfalz	-	136	16	1	-	-
19	RB Koblenz	-	40	13	1	-	-
20	RB Trier	-	18	-	-	-	-
21	RB Rheinhessen-Pfalz	-	78	3	-	-	-
22-25	Baden-Württemberg	6	425	17	6	1	1
22	RB Stuttgart	4	140	1	4	-	-
23	RB Karlsruhe	-	122	1	-	-	-
24	RB Freiburg	-	113	12	-	-	-
25	RB Tübingen	2	50	3	2	1	1
26-31	Bayern	3	737	25	9	1	1
26	RB Oberbayern	-	364	10	1	-	-
27	RB Niederbayern	-	39	2	3	-	-
28	RB Oberpfalz	1	90	-	-	-	-
29	RB Oberfranken	1	50	-	4	-	-
30	RB Mittelfranken	1	102	8	-	1	1
31	RB Unterfranken	-	38	-	1	-	-
32	RB Schwaben	-	54	5	-	-	-
33	Saarland	-	28	-	-	-	-
34	Berlin (West)	-	71	-	4	-	-
	Bundesgebiet	12	2 824	105	53	4	4
	dagegen 1. Vj. 1973	4	1 778	104	40	3	-
	4. Vj. 1973	5	4 380	140	31	7	7

Krankheiten vom 30.12.1973 - 30.3.1974

zahlen

Ornithose		Paratyphus A u. B	Ruhr		Typhus abdomi- nalis	Toll- wut	Milz- brand	Mikro- sporie	Aus- satz	Nr.
Psitta- kose	übrige Formen		Bakte- rielle Ruhr	Amöben- ruhr						
-	2	-	2	-	1	-	-	8	-	1
6	-	-	2	-	3	-	-	3	1	2
3	1	8	1	-	3	1	-	-	-	3-10
2	1	1	-	-	-	1	-	-	-	3
-	-	2	-	-	-	-	-	-	-	4
-	-	1	-	-	2	-	-	-	-	5
1	-	-	-	-	-	-	-	-	-	6
-	-	2	-	-	-	-	-	-	-	7
-	-	1	-	-	-	-	-	-	-	8
-	-	-	1	-	-	-	-	-	-	9
-	-	1	-	-	1	-	-	-	-	10
-	-	-	-	-	-	-	-	-	-	11
23	4	10	12	2	22	-	-	3	-	12-16
6	1	4	6	2	4	-	-	-	-	12
7	1	3	4	-	2	-	-	-	-	13
6	1	2	-	-	5	-	-	-	-	14
-	-	1	1	-	10	-	-	1	-	15
4	1	-	1	-	1	-	-	2	-	16
4	3	3	9	1	6	-	-	-	-	17-18
2	2	3	7	1	5	-	-	-	-	17
2	1	-	2	-	1	-	-	-	-	18
5	-	7	2	-	2	-	-	2	-	19-21
1	-	1	-	-	-	-	-	2	-	19
-	-	2	1	-	1	-	-	-	-	20
4	-	4	1	-	1	-	-	-	-	21
3	1	7	22	-	3	-	-	-	-	22-25
1	1	3	8	-	1	-	-	-	-	22
2	-	-	10	-	1	-	-	-	-	23
-	-	3	-	-	-	-	-	-	-	24
-	-	1	4	-	1	-	-	-	-	25
1	12	7	16	-	-	-	1	-	-	26-31
-	3	1	6	-	-	-	-	-	-	26
-	1	-	1	-	-	-	-	-	-	27
-	3	1	-	-	-	-	-	-	-	28
-	-	-	3	-	-	-	-	-	-	29
-	5	1	6	-	-	-	-	-	-	30
-	-	2	-	-	-	-	-	-	-	31
1	-	2	-	-	-	-	1	-	-	32
-	-	1	-	1	-	-	-	1	-	33
11	8	1	3	-	2	-	-	-	-	34
56	31	44	69	4	42	1	1	17	1	
47	44	60	75	2	69	-	-	24	1	
28	29	72	147	8	119	1	1	22	-	

1. Erkrankungen an meldepflichtigen übertragbaren

Grund

Nr.	Land Regierungsbezirk	Diph- therie	Schar- lach	Bruzellose		Übertragbare Hirn- hautentzündung	
				Bang' sche Krank- heit	übrige Formen	Meningo- kokken Mening- itis	übrige Formen
1	Schleswig-Holstein	-	534	1	-	12	113
2	Hamburg	1	486	-	-	8	22
3-10	Niedersachsen	1	1 654	1	1	38	112
3	RB Hannover	-	341	-	-	6	28
4	RB Hildesheim	-	243	-	1	4	5
5	RB Lüneburg	-	276	-	-	3	29
6	RB Stade	-	186	-	-	7	11
7	RB Osnabrück	-	103	-	-	5	19
8	RB Aurich	-	154	-	-	5	8
9	VB Braunschweig	1	202	-	-	1	9
10	VB Oldenburg	-	149	1	-	7	3
11	Bremen	-	112	-	-	3	5
12-16	Nordrhein-Westfalen	1	2 854	9	-	105	284
12	RB Düsseldorf	1	832	3	-	24	55
13	RB Köln	-	605	2	-	25	39
14	RB Münster	-	364	-	-	20	59
15	RB Detmold	-	275	2	-	11	45
16	RB Arnsberg	-	778	2	-	25	86
17-18	Hessen	-	1 105	1	-	43	102
17	RB Darmstadt	-	868	-	-	21	72
18	RB Kassel	-	237	1	-	22	30
19-21	Rheinland-Pfalz	1	764	3	-	27	59
19	RB Koblenz	-	205	3	-	13	38
20	RB Trier	-	192	-	-	2	2
21	RB Rheinhessen-Pfalz	1	367	-	-	12	19
22-25	Baden-Württemberg	1	3 100	-	-	36	105
22	RB Stuttgart	-	1 256	-	-	9	42
23	RB Karlsruhe	-	933	-	-	7	22
24	RB Freiburg	1	576	-	-	12	19
25	RB Tübingen	-	335	-	-	8	22
26-31	Bayern	3	2 506	-	2	76	150
26	RB Oberbayern	2	972	-	2	30	42
27	RB Niederbayern	-	93	-	-	2	4
28	RB Oberpfalz	-	113	-	-	17	34
29	RB Oberfranken	-	329	-	-	3	20
30	RB Mittelfranken	1	461	-	-	5	18
31	RB Unterfranken	-	343	-	-	10	11
32	RB Schwaben	-	195	-	-	9	21
33	Saarland	-	254	-	-	14	7
34	Berlin (West)	-	627	1	-	6	117
	Bundesgebiet	8	13 996	16	3	368	1 076
	dagegen 1. Vj. 1973	12	12 520	22	6	427	1 031
	4. Vj. 1973	5	16 670	21	4	245	1 132

Krankheiten vom 30.12.1973 - 30.3.1974

zahlen

Hepatitis infec- tiosa	Kindbett- fieber	Leptospirose		Malaria		Wund- starr- krampf	Trichi- nose	Q- Fieber	Toxo- plas- mose	Nr..
	bei oder nach Geburt	Weil's- sche Krank- heit	übrige Formen	Erster- krankung	Rück- fall					
208	-	-	-	-	-	-	-	-	8	1
214	-	-	-	3	1	-	-	-	1	2
524	-	-	-	1	1	2	-	-	8	3-10
141	-	-	-	-	-	1	-	-	1	3
73	-	-	-	-	-	-	-	-	-	4
64	-	-	-	-	-	1	-	-	-	5
37	-	-	-	-	-	-	-	-	-	6
91	-	-	-	-	-	-	-	-	-	7
16	-	-	-	-	-	-	-	-	1	8
59	-	-	-	-	-	-	-	-	6	9
43	-	-	-	1	1	-	-	-	-	10
66	-	-	-	-	-	-	-	-	-	11
1 728	-	-	-	3	2	-	1	2	17	12-16
610	-	-	-	-	-	-	-	-	7	12
285	-	-	-	1	1	-	1	1	6	13
226	-	-	-	-	-	-	-	-	-	14
175	-	-	-	1	-	-	-	1	1	15
432	-	-	-	1	1	-	-	-	3	16
505	-	-	-	1	-	-	-	-	8	17-18
389	-	-	-	1	-	-	-	-	5	17
116	-	-	-	-	-	-	-	-	3	18
362	-	1	1	-	-	1	-	1	9	19-21
149	-	1	-	-	-	-	-	-	5	19
40	-	-	-	-	-	-	-	-	1	20
173	-	-	1	-	-	1	-	1	3	21
810	-	-	-	4	1	-	-	9	15	22-25
243	-	-	-	1	-	-	-	5	5	22
290	-	-	-	-	-	-	-	1	4	23
153	-	-	-	1	-	-	-	1	3	24
124	-	-	-	2	1	-	-	2	3	25
869	-	1	1	1	1	3	-	6	19	26-31
312	-	1	-	-	1	1	-	1	4	26
94	-	-	-	-	-	-	-	1	5	27
63	-	-	-	-	-	-	-	-	-	28
86	-	-	-	-	-	-	-	-	1	29
106	-	-	-	-	-	1	-	4	5	30
92	-	-	-	1	-	1	-	-	1	31
116	-	-	1	-	-	-	-	-	3	32
114	-	-	-	-	-	1	-	-	5	33
308	1	-	-	3	-	-	-	-	27	34
5 708	1	2	2	16	6	7	1	18	117	
5 637	-	1	3	23	4	6	-	9	225	
7 192	-	5	8	36	2	12	-	15	113	

2. Erkrankungen an meldepflichtigen übertragbaren

auf 100 000 Ein.

Nr.	Land	Botu- lismus	Enteritis infectiosa		Über- trag- bare Gehirn- ent- zündung	Übertragbare Kinderlähmung	
			Sal- monel- lose	übrige Formen		ins- gesamt	darunter paralyt. Fälle
1	Schleswig-Holstein	(0,3)	12,4	-	(0,5)	-	-
2	Hamburg	-	13,6	-	-	(0,2)	(0,2)
3-10	Niedersachsen	(0,1)	17,6	(0,8)	(0,1)	-	-
11	Bremen	-	29,4	-	-	-	-
12-16	Nordrhein-Westfalen	-	17,7	(0,7)	(0,3)	-	-
17-18	Hessen	-	12,3	(0,4)	(1,1)	(0,1)	(0,1)
19-21	Rheinland-Pfalz	-	14,9	(1,8)	(0,1)	-	-
22-25	Baden-Württemberg	(0,3)	18,7	(0,7)	(0,3)	(0,04)	(0,04)
26-32	Bayern	(0,1)	27,6	(0,9)	(0,3)	(0,04)	(0,04)
33	Saarland	-	(10,2)	-	-	-	-
34	Berlin (West)	-	14,0	-	(0,8)	-	-
	Bundesgebiet	(0,1)	18,4	0,7	0,3	(0,03)	(0,03)
	dagegen 1. Vj. 1973	(0,03)	11,7	0,7	(0,3)	(0,02)	-
	4. Vj. 1973	(0,03)	28,0	0,9	(0,2)	(0,04)	(0,04)

Nr.	Land	Diph- therie	Schar- lach	Bruzellose		Übertragbare Hirn- hautentzündung	
				Bang- sche Krank- heit	übrige Formen	Meningo- kokken- Mening- itis	übrige Formen
1	Schleswig-Holstein	-	84,0	(0,2)	-	(1,9)	17,8
2	Hamburg	(0,2)	112,3	-	-	(1,8)	(5,1)
3-10	Niedersachsen	(0,1)	92,5	(0,1)	(0,1)	(2,1)	6,3
11	Bremen	-	62,1	-	-	(1,7)	(2,8)
12-16	Nordrhein-Westfalen	(0,02)	67,1	(0,2)	-	2,5	6,7
17-18	Hessen	-	80,4	(0,1)	-	(3,1)	7,4
19-21	Rheinland-Pfalz	(0,1)	83,7	(0,3)	-	(3,0)	6,5
22-25	Baden-Württemberg	(0,04)	136,1	-	-	(1,6)	4,6
26-32	Bayern	(0,1)	93,7	-	(0,1)	2,8	5,6
33	Saarland	-	92,4	-	-	(5,1)	(2,5)
34	Berlin (West)	-	124,0	(0,2)	-	(1,2)	23,1
	Bundesgebiet	(0,1)	91,4	(0,1)	(0,02)	2,4	7,0
	dagegen 1. VJ. 1973	(0,1)	82,2	(0,1)	(0,04)	2,8	6,8
	4. Vj. 1973	(0,03)	106,5	(0,1)	(0,03)	1,6	7,2

Krankheiten vom 30.12.1973 - 30.3.1974

wohner und 1 Jahr

Ornithose		Paratyphus A u. B	Ruhr		Typhus abdominalis	Tollwut	Milzbrand	Mikrosporidie	Ausatz	Nr.
Psittakose	übrige Formen		Bakterielle Ruhr	Amöbenruhr						
-	(0,3)	-	(0,3)	-	(0,2)	-	-	(1,3)	-	1
(1,4)	-	-	(0,5)	-	(0,7)	-	-	(0,7)	(0,2)	2
(0,2)	(0,1)	(0,4)	(0,1)	-	(0,2)	(0,1)	-	-	-	3-10
-	-	-	-	-	-	-	-	-	-	11
(0,5)	(0,1)	(0,2)	(0,3)	(0,05)	(0,5)	-	-	(0,1)	-	12-16
(0,3)	(0,2)	(0,2)	(0,7)	(0,1)	(0,4)	-	-	-	-	17-18
(0,5)	-	(0,8)	(0,2)	-	(0,2)	-	-	(0,2)	-	19-21
(0,1)	(0,04)	(0,3)	(1,0)	-	(0,1)	-	-	-	-	22-25
(0,04)	(0,4)	(0,3)	(0,6)	-	-	-	(0,04)	-	-	26-32
-	-	(0,4)	-	(0,4)	-	-	-	(0,4)	-	33
(2,2)	(1,6)	(0,2)	(0,6)	-	(0,4)	-	-	-	-	34
(0,4)	(0,2)	(0,3)	0,5	(0,03)	(0,3)	(0,01)	(0,01)	(0,1)	(0,01)	
(0,3)	(0,3)	0,4	0,5	(0,01)	0,5	-	-	(0,2)	(0,01)	
(0,2)	(0,2)	0,5	0,9	(0,1)	0,8	(0,00)	(0,00)	(0,1)	-	

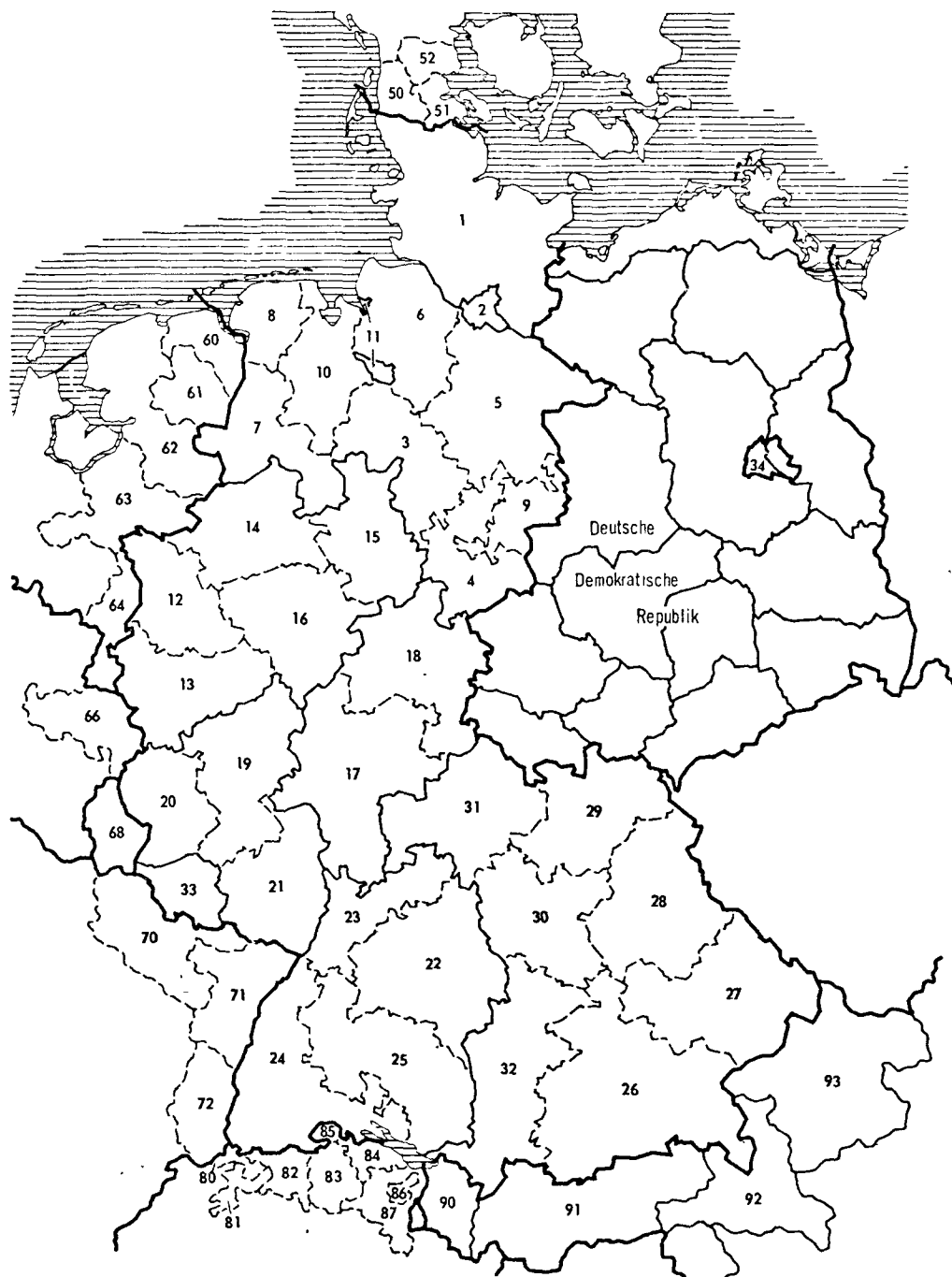
Hepatitis infectiosa	Kindbettfieber	Leptospirose		Malaria		Wundstarrkrampf	Trichinose	Q-Fieber	Toxoplasmose	Nr.
	bei oder nach Geburt	Weill'sche Krankheit	übrige Formen	Ersterkrankung	Rückfall					
32,7	-	-	-	-	-	-	-	-	(1,3)	1
49,5	-	-	-	(0,7)	(0,2)	-	-	-	(0,2)	2
29,3	-	-	-	(0,1)	(0,1)	(0,1)	-	-	(0,4)	3-10
36,6	-	-	-	-	-	-	-	-	-	11
40,6	-	-	-	(0,1)	(0,05)	-	(0,02)	(0,05)	(0,4)	12-16
36,7	-	-	-	(0,1)	-	-	-	-	(0,6)	17-18
39,6	-	(0,1)	(0,1)	-	-	(0,1)	-	(0,1)	(1,0)	19-21
35,6	-	-	-	(0,2)	(0,04)	-	-	(0,4)	(0,7)	22-25
32,5	-	(0,04)	(0,04)	(0,04)	(0,04)	(0,1)	-	(0,2)	(0,7)	26-32
41,5	-	-	-	-	-	(0,4)	-	-	(1,8)	33
60,9	(0,05)	-	-	(0,6)	-	-	-	-	(5,3)	34
37,3	(0,01)	(0,01)	(0,01)	(0,1)	(0,04)	(0,04)	(0,01)	(0,1)	0,8	
37,0	-	(0,01)	(0,02)	(0,2)	(0,03)	(0,04)	-	(0,1)	1,5	
46,0	-	(0,03)	(0,05)	(0,2)	(0,01)	(0,1)	-	(0,1)	0,7	

3. Erkrankungen an ausgewählten meldepflichtigen übertragbaren Krankheiten in den an die
Bundesrepublik Deutschland angrenzenden Verwaltungsbezirken
vom 30.12.1973 - 30.3.1974

Nr.	Land - Verwaltungsbezirk	Diphtherie	Scharlach	Übertragbare Kinderlähmung	Typhus abdominalis	Paratyphus	Übertragbare Ruhr	Hepatitis infectiosa
	Dänemark
50	dar.: Tondern	-	23	-	-	-	-	1
51	Apenrade-Sonderburg	-	130	-	-	-	-	1
52	Hadersleben	-	71	-	-	-	-	1
	Niederlande	-	534	1	3	2	21	314
60	dar.: Groningen	-	2	-	-	-	-	8
61	Drenthe	-	1	-	-	-	-	2
62	Overijssel	-	12	-	-	-	-	18
63	Gelderland (Geldern)	-	4	-	-	1	-	3
64	Limburg	-	10	-	-	-	-	9
	Belgien	6	157	1	2	3	-	284
66	dar.: Liège (Lüttich)	2	26	-	1	1	-	61
68	Luxemburg	-	38	-	1	-	2	15
	Frankreich	8	632	3	205 ^{a)}	-	17	2 177
70	dar.: Moselle (Lothringen)	-	16	-	6 ^{a)}	-	-	50
71	Bas Rhin (Untereisaß)	-	10	-	-	-	-	33
72	Haut Rhin (Obererisaß)	1	24	-	-	-	1	22
	Schweiz	-	340	-	5	3	5	268
80,81	dar.: Basel (Stadt/Land u.Solothurn)	-	57	-	-	-	1	28
82	Aargau	-	1	-	1	-	1	7
83	Zürich	-	51	-	1	2	-	20
84,85	Schaffhausen u. Thurgau	-	33	-	-	-	-	3
86,87	St. Gallen/Appenzell	-	29	-	-	-	-	22
	Österreich	3	2 969	-	8	31	1	587
90	dar.: Vorarlberg	-	20	-	-	-	-	23
91	Tirol	-	160	-	-	-	-	52
92	Salzburg	-	272	-	-	-	-	31
93	Oberösterreich	2	382	-	-	-	-	102

a) Einschl. Paratyphus.

BUNDESREPUBLIK DEUTSCHLAND UND ANGRENZENDE AUSLÄNDISCHE VERWALTUNGSBEZIRKE



Länder und Verwaltungsbezirke

Bundesrepublik Deutschland

1 Schleswig – Holstein	12 – 16 Nordrhein – Westfalen	22 – 25 Baden Württemberg
2 Hamburg	12 RB Düsseldorf	22 RB Stuttgart
3 – 10 Niedersachsen	13 RB Köln	23 RB Karlsruhe
3 RB Hannover	14 RB Münster	24 RB Freiburg
4 RB Hildesheim	15 RB Detmold	25 RB Tübingen
5 RB Lüneburg	16 RB Arnsberg	26 – 32 Bayern
6 RB Stade	17 – 18 Hessen	26 RB Oberbayern
7 RB Osnabrück	17 RB Darmstadt	27 RB Niederbayern
8 RB Aurich	18 RB Kassel	28 RB Oberpfalz
9 VB Braunschweig	19 – 21 Rheinland – Pfalz	29 RB Oberfranken
10 VB Oldenburg	19 RB Koblenz	30 RB Mittelfranken
11 Bremen	20 RB Trier	31 RB Unterfranken
	21 RB Rheinhessen – Pfalz	32 RB Schwaben
		33 Saarland
		34 Berlin (West)

Ausland

Dänemark	Frankreich
50 Tondern	70 Moselle (Lothringen)
51 Apenrade – Sonderburg	71 Bas Rhin (Unterelsaß)
52 Hadersleben	72 Haut Rhin (Oberelsaß)
Niederlande	Schweiz
60 Groningen	80 – 81 Basel (Stadt/Land) und Solothurn
61 Drenthe	82 Aargau
62 Oberijssel	83 Zürich
63 Gelderland (Geldern)	84 – 85 Schaffhausen und Thurgau
64 Limburg	86 – 87 St. Gallen/Appenzell
Belgien	Österreich
66 Liège (Lüttich)	90 Vorarlberg
Luxemburg	91 Tirol
63 Luxemburg	92 Salzburg
	93 Oberösterreich


4. Todesfälle an meldepflichtigen Übertragbaren

Nr.	Land Regierungsbezirk	Botu- lismus	Enteritis infectiosa		Über- trag- bare Gehirn- ent- zündung	Ornithose übrige Formen	Bakte- rielle Ruhr
			Sal- monel- lose	übrige Formen			
1	Schleswig-Holstein	-	-	-	1	-	-
2	Hamburg	-	-	-	-	-	-
3-10	Niedersachsen	-	1	-	-	-	-
3	RB Hannover	-	-	-	-	-	-
4	RB Hildesheim	-	-	-	-	-	-
5	RB Lüneburg	-	-	-	-	-	-
6	RB Stade	-	-	-	-	-	-
7	RB Osnabrück	-	1	-	-	-	-
8	RB Aurich	-	-	-	-	-	-
9	VB Braunschweig	-	-	-	-	-	-
10	VB Oldenburg	-	-	-	-	-	-
11	Bremen	-	-	-	-	-	-
12-16	Nordrhein-Westfalen	-	3	-	4	-	-
12	RB Düsseldorf	-	1	-	3	-	-
13	RB Köln	-	-	-	-	-	-
14	RB Münster	-	-	-	-	-	-
15	RB Detmold	-	-	-	-	-	-
16	RB Arnsberg	-	2	-	1	-	-
17-18	Hessen	-	1	-	-	-	-
17	RB Darmstadt	-	1	-	-	-	-
18	RB Kassel	-	-	-	-	-	-
19-21	Rheinland-Pfalz	-	-	-	-	-	-
19	RB Koblenz	-	-	-	-	-	-
20	RB Trier	-	-	-	-	-	-
21	RB Rheinhessen-Pfalz	-	-	-	-	-	-
22-25	Baden-Württemberg	-	2	1	-	-	-
22	RB Stuttgart	-	-	-	-	-	-
23	RB Karlsruhe	-	-	-	-	-	-
24	RB Freiburg	-	1	1	-	-	-
25	RB Tübingen	-	1	-	-	-	-
26-32	Bayern	1	6	-	4	1	1
26	RB Oberbayern	-	1	-	-	-	1
27	RB Niederbayern	-	-	-	3	1	-
28	RB Oberpfalz	1	4	-	-	-	-
29	RB Oberfranken	-	-	-	-	-	-
30	RB Mittelfranken	-	-	-	-	-	-
31	RB Unterfranken	-	-	-	1	-	-
32	RB Schwaben	-	1	-	-	-	-
33	Saarland	-	-	-	-	-	-
34	Berlin (West)	-	-	-	-	1	-
	Bundesgebiet	1	13	1	9	2	1
	dagegen 1. Vj. 1973	-	4	3	8	2	-
	4. Vj. 1973	1	20	-	1	-	-

*) Aufgeführt sind nur Krankheiten mit hierzu gemeldeten Fällen.

Krankheiten vom 30.12.1973 - 30.3.1974*)

Diphtherie	Scharlach	Übertragbare Hirnhautentzündung		Hepatitis infectiosa	Kindbettfieber bei oder nach Geburt	Leptospirose Weil'sche Krankheit	Grippe	Keuchhusten	Masern	Nr.
		Meningokokken Meningitis	übrige Formen							
-	-	4	3	1	-	-	-	-	-	1
1	-	-	-	1	-	-	-	-	-	2
-	1	2	2	1	-	-	2	-	1	3-10
-	-	-	1	-	-	-	-	-	-	3
-	-	-	-	1	-	-	-	-	1	4
-	-	-	-	-	-	-	-	-	-	5
-	-	-	-	-	-	-	-	-	-	6
-	1	1	-	-	-	-	-	-	-	7
-	-	1	-	-	-	-	-	-	-	8
-	-	-	1	-	-	-	1	-	-	9
-	-	-	-	-	-	-	1	-	-	10
-	-	-	-	-	-	-	-	-	-	11
-	-	9	11	7	-	-	4	2	1	12-16
-	-	1	3	-	-	-	2	1	1	12
-	-	5	2	2	-	-	-	-	-	13
-	-	1	-	2	-	-	-	-	-	14
-	-	2	1	1	-	-	2	-	-	15
-	-	-	5	2	-	-	-	1	-	16
-	-	1	-	2	-	-	-	-	-	17-18
-	-	1	-	2	-	-	-	-	-	17
-	-	-	-	-	-	-	-	-	-	18
-	-	1	3	-	-	1	-	-	-	19-21
-	-	-	1	-	-	1	-	-	-	19
-	-	-	-	-	-	-	-	-	-	20
-	-	1	2	-	-	-	-	-	-	21
-	-	6	4	9	-	-	1	-	-	22-25
-	-	3	3	1	-	-	-	-	-	22
-	-	1	-	4	-	-	-	-	-	23
-	-	2	-	3	-	-	-	-	-	24
-	-	-	1	1	-	-	1	-	-	25
-	-	7	4	12	-	-	2	-	-	26-32
-	-	2	-	5	-	-	-	-	-	26
-	-	1	-	-	-	-	-	-	-	27
-	-	-	1	1	-	-	-	-	-	28
-	-	1	1	-	-	-	1	-	-	29
-	-	2	2	4	-	-	-	-	-	30
-	-	1	-	1	-	-	-	-	-	31
-	-	-	-	1	-	-	1	-	-	32
-	-	2	-	-	-	-	-	-	-	33
-	-	-	3	-	1	-	-	-	-	34
1	1	32	30	33	1	1	9	2	2	
-	1	40	46	20	-	1	76	1	3	
-	-	10	19	26	1	1	5	-	1	



Verzeichnis der Veröffentlichungen über das Gesundheitswesen

Stand Mai 1974

I. Jahresbände

1. Statistik der Bundesrepublik Deutschland, Gesundheitswesen - Statistische Ergebnisse- (vergriffen¹⁾)

Band 61 Ergebnisse 1946 - 1950	Band 127 Ergebnisse 1953	Band 187 Ergebnisse 1956
" 74 " 1951	" 148 " 1954	" 232 " 1957
" 89 " 1952	" 174 " 1955	" 255 " 1958

2. Fachserie A: Bevölkerung und Kultur, Reihe 7: Gesundheitswesen (Fortsetzung von 1.)

1959 - 1967 vergriffen ¹⁾	1970 Preis DM 15,--
1968 Preis DM 15,--	1971 " DM 15,--
1969 " DM 15,--	1972 in Vorbereitung

II. Sonderbeiträge der Fachserie A: Bevölkerung und Kultur, Reihe 7: Gesundheitswesen

A 7/S/1 Beruf und Todesursache (Ergebnis einer Sonderauszählung 1955)	Preis DM 5,--
A 7/S/2 Körperbehinderte, Oktober 1957 bis Oktober 1962	" DM 2,50
A 7/S/3 Sterbefälle nach Todesursachen 1952 - 1961	" DM 9,--
A 7/S/4 Sterbefälle nach Todesursachen, Altersgruppen und Familienstand 1961	" DM 10,--
A 7/S/5 Sterbefälle nach Todesursachen, Altersgruppen und Gemeindegrößenklassen 1961	" DM 9,--
A 7/S Körperbehinderte April 1966	" DM 3,--
A 7/S Kranke und unfallverletzte Personen April 1966	" DM 9,--

III. Einzeltitel der Fachserie A: Bevölkerung und Kultur, Reihe 7: Gesundheitswesen

A 7/ I Meldepflichtige Krankheiten, erscheint vierteljährlich (Einzelpreis DM 2,--, Jahresbezugspreis DM 7,--) und jährlich (Jahresbericht 1973, Preis DM 1,--)

A 7/ II Tuberkulose, erscheint jährlich (Jahresbericht 1971, Preis DM 1,--)

A 7/III Krankenhäuser, Berufe des Gesundheitswesens, erscheint jährlich (Jahresbericht 1972, Preis DM 3,--)

A 7/IV Sterbefälle nach Todesursachen, erscheint vierteljährlich (Einzelpreis DM 1,--, Jahresbezugspreis DM 3,--) und jährlich (Jahresbericht 1971, Preis 2,--)

A 7/ V Geschlechtskrankheiten, erscheint vierteljährlich (Einzelpreis DM 2,--, Jahresbezugspreis DM 7,--) und jährlich (Jahresbericht 1972, Preis DM 2,--)

IV. Systematiken

1. Handbuch der Internationalen Klassifikation der Krankheiten, Verletzungen und Todesursachen (ICD) 1968 (8.Revis.)

Band I: Systematisches Verzeichnis, Preis DM 25,--
Band II: Alphabetisches Verzeichnis, Preis DM 20,--

2. Verzeichnis der Krankheiten, Gesundheitsschädigungen und Todesursachen für die Statistik der Sozialversicherungsträger, Ausgabe 1962, Preis DM 6,--

3. Verzeichnis der Krankenhäuser in der Bundesrepublik Deutschland, Stand 1.1.1969, Preis DM 11,--

V. Veröffentlichungen des Bundesministeriums für Jugend, Familie und Gesundheit, bearbeitet im Statistischen Bundesamt

Das Gesundheitswesen der Bundesrepublik Deutschland

Band 1, Ausgabe 1963, Preis DM 18,--	Band 4, Ausgabe 1970, Preis DM 39,--
Band 2, Ausgabe 1965, " DM 25,--	Band 5, Ausgabe 1974, Preis DM 39,--,
Band 3, Ausgabe 1968, vergriffen ¹⁾	erscheint Ende Juni

||Die Veröffentlichungen werden vom Verlag W. Kohlhammer, 6500 Mainz 42, Postfach 120 - Telefon (06131) 59 344,||
||vertrieben. Bestellungen bitten wir dorthin zu richten.||

1) Diese Bände liegen in größeren Bibliotheken (Landes- und Universitätsbibliotheken), in der Berliner Medizinischen Zentralbibliothek, 1 Berlin 33, Mecklenburgische Str. 57 sowie bei den Statistischen Landesämtern und im Statistischen Bundesamt vor.