

STATISTISCHES
BUNDESAMT
WIESBADEN

May

BEVÖLKERUNG UND KULTUR

Reihe 3

Wanderungen

1966



W. KOHLHAMMER VERLAG

STATISTISCHES
BUNDESAMT
WIESBADEN

FACHSERIE **A**

BEVÖLKERUNG UND KULTUR

Reihe 3

Wanderungen

1966



Bestellnummer: 200300 — 66

VERLAG: W. KOHLHAMMER GMBH, STUTTGART UND MAINZ

Inhalt

	Seite
Vorbemerkung	5
Synopsis der in den Jahresbänden 1951 bis 1966 veröffentlichten Tabellen	6
Einführung	12
Tabellenteil	
Wanderungen insgesamt	
1. Einfluß der Wanderungen und der natürlichen Bevölkerungsbewegung auf die Bevölkerungsentwicklung	
a) Bundesgebiet (1950 bis 1966)	14
b) Länder (1.1.1966)	14
2. Salden aus den Wanderungen insgesamt nach Ländern des Bundesgebietes (1957 bis 1966)	14
3. Wanderungsvolumen (1960 bis 1966)	16
4. Wanderungsvolumen der Länder des Bundesgebietes 1966	16
5. Wanderungssalden der Länder des Bundesgebietes 1966	16
6. Wanderungen insgesamt 1966 nach Ländern des Bundesgebietes	17
7. Wanderungen 1966 über die Grenzen des Bundesgebietes und von Land zu Land nach Alters- und Geburtsjahren	18
8. Salden aus den Wanderungen über die Grenzen der Länder des Bundesgebietes 1966 nach Altersgruppen	20
9. Salden aus den Wanderungen innerhalb und über die Grenzen des Bundesgebietes 1966 nach Gemeindegrößenklassen	24
10. Wanderungen 1966 nach Gemeindegrößenklassen innerhalb von Stadtregionen und ihren Zonen und außerhalb von Stadtregionen	25
11. Wanderungen innerhalb und über die Grenzen des Bundesgebietes 1966 nach Gemeindegrößenklassen – darunter nach dem Anteil der land- und forstwirtschaftlichen Bevölkerung – und Stadtregionen	26
12. Wanderungen 1966 nach kreisfreien Städten und Landkreisen	32
Bundesbinnenwanderung	
13. Wanderungen innerhalb des Bundesgebietes 1966 nach Herkunfts- und Zielländern	
a) Personen insgesamt	43
b) Erwerbspersonen	44
14. Wanderungen zwischen ausgewählten Kreisen des Bundesgebietes 1966	46
a) Zonenrandgebiet	48
b) Bundesausbaugebiete	69
c) Kreisfreie Städte mit 100 000 und mehr Einwohnern	86
15. Wanderungen 1966 zwischen den Ländern des Bundesgebietes nach Alter und Familienstand	105
Bundesaußenwanderung	
Wanderungen über die Grenzen des Bundesgebietes	
16. Wanderungen über die Grenzen des Bundesgebietes 1965 und 1966 nach Herkunfts- und Zielgebieten	106

	Seite
17. Wanderungen über die Grenzen des Bundesgebietes 1966 nach Alter und Familienstand	106
18. Wanderungen über die Grenzen des Bundesgebietes 1966 nach Herkunfts- und Zielgebieten sowie nach Ländern des Bundesgebietes	
a) Personen insgesamt	107
b) Erwerbspersonen	108
19. Wanderungen zwischen dem Bundesgebiet, der sowjetischen Besatzungszone Deutschlands und dem Sowjetsektor von Berlin 1966 nach Alters- und Geburtsjahren . . .	109
Wanderungen über die Auslandsgrenzen des Bundesgebietes	
20. Nach Übersee fortgezogene Personen nach Staatsangehörigkeit und Zielländern (1954 bis 1966)	111
21. Wanderungen über die Auslandsgrenzen des Bundesgebietes nach Herkunfts- und Zielländern (1958 bis 1966)	
a) Zuzüge	112
b) Fortzüge	113
22. Wanderungen über die Auslandsgrenzen des Bundesgebietes nach Herkunfts- bzw. Zielgebieten und nach Personenkreisen der Zu- und Fortgezogenen (1957 bis 1966)	114
23. Salden aus den Wanderungen über die Auslandsgrenzen des Bundesgebietes 1966 nach Alter und Familienstand der gewanderten Personen	114
24. Wanderungen über die Auslandsgrenzen des Bundesgebietes 1966 nach Herkunfts- bzw. Zielländern	
a) Deutsche	115
b) Ausländer und Staatenlose	117
25. Wanderungen über die Auslandsgrenzen des Bundesgebietes 1966 nach Herkunfts- bzw. Zielländern sowie nach Ländern des Bundesgebietes	
a) Deutsche	120
b) Ausländer und Staatenlose	122
26. Wanderungen über die Auslandsgrenzen des Bundesgebietes 1966 nach Herkunfts- bzw. Zielländern und Altersgruppen der Zu- und Fortgezogenen	
a) Deutsche	124
b) Ausländer und Staatenlose	126
27. Wanderungen über die Auslandsgrenzen des Bundesgebietes 1966 nach Geburtsjahren und dem Familienstand der Zu- und Fortgezogenen	128
28. Wanderungen über die Auslandsgrenzen des Bundesgebietes 1966 nach der Staatsangehörigkeit der Zu- und Fortgezogenen	132
29. Wanderungen über die Auslandsgrenzen des Bundesgebietes 1966 nach der Religionszugehörigkeit der Zu- und Fortgezogenen	134

Anhang

I. Verzeichnis der Veröffentlichungen des Statistischen Bundesamtes und der Statistischen Landesämter einschl. Aufsätze, die Angaben aus der Wanderungsstatistik enthalten	136
II. Verzeichnis der Auszählungen der Statistischen Landesämter im Rahmen der Wanderungsstatistik, die über das Bundesminimalprogramm 1966 hinausgehen	
A. Gesamtwanderung	141
B. Landesaußenwanderung	142
C. Landesbinnenwanderung	145

Schaubilder	Seite
1. Salden aus den Wanderungen insgesamt nach Ländern des Bundesgebietes 1957 bis 1966	15
2. u. 3. Überschuß der Zu- (+) bzw. Fortzüge (-) der Länder 1966 nach Altersgruppen	
a) Wanderungen von Land zu Land	22
b) Wanderungen über die Grenzen des Bundesgebietes	22
4. Wanderungssalden der Gemeinden innerhalb und außerhalb von Stadtregionen 1966 . .	25
5. Wanderungsbilanz der Kreise 1966	
Zu- bzw. Abwanderungsüberschuß insgesamt	29
6. Wanderungsbilanz der Kreise 1966	
Zuwanderungsüberschuß	30
7. Wanderungsbilanz der Kreise 1966	
Abwanderungsüberschuß	31
8. Wanderungen zwischen den Bundesländern 1966	
Salden aus den Wanderungen von Bundesland zu Bundesland	45
9. Fortgezogene nach Übersee 1954 bis 1966 nach Staatsangehörigkeit und Zielländern	111
10. Zu- und Fortzüge von Ausländern über die Auslandsgrenzen des Bundesgebietes aus bzw. nach ausgewählten, europäischen Ländern	119
11. Zu- und Fortzüge von Ausländern über die Auslandsgrenzen des Bundesgebietes aus bzw. nach ausgewählten außereuropäischen Ländern	119

Die Angaben beziehen sich auf das Bundesgebiet.

Falls Berlin (West) noch nicht einbezogen ist, wird dies besonders vermerkt.

Zeichenerklärung

- = nichts vorhanden
- O = mehr als nichts, aber weniger als die Hälfte der kleinsten Einheit, die in der Tabelle zur Darstellung gebracht werden kann
- . = kein Nachweis vorhanden
- . . . = Angaben fallen später an
- X = Nachweis ist sinnlos bzw. Fragestellung trifft nicht zu

Erschienen im Dezember 1968

Nachdruck — auch auszugsweise — nur mit Quellenangabe gestattet.

Preis: DM 13,-

Vorbemerkung

Mit dem vorliegenden Band wird die Veröffentlichung der Ergebnisse der Wanderungsstatistik in der Fachserie A Bevölkerung und Kultur, Reihe 3, für das Jahr 1966 fortgesetzt.

Gegenüber den vorangegangenen Jahresveröffentlichungen hat sich insbesondere die Reihenfolge der Tabellen geändert: den Jahrestabellen 1966 über die Gesamtwanderung, die Binnenwanderung und die Außenwanderung wurden jeweils Tabellen mit dem Nachweis für mehrere Jahre, die in den früheren Bänden einen besonderen Tabellenabschnitt darstellten, thematisch eingeordnet vorangestellt.

Wie schon im Vorjahr, werden wieder Wanderungströme zwischen Kreisen nachgewiesen, und zwar für die Zonenrandgebiete, für die Bundesausbaugebiete und kreisfreien Städte mit 100 000 und mehr Einwohnern. Für die übrigen Kreise können diese Ergebnisse im Statistischen Bundesamt eingesehen werden.

Textliche Ausarbeitungen über die Ergebnisse der Wanderungsstatistik sind in Beiträgen von „Wirtschaft und Statistik“ enthalten, auf die in der Einführung hingewiesen wird.

Erstmalig enthält dieser Band eine Synopsis der in den Jahresbänden 1951 bis 1966 veröffentlichten Tabellen und den darin vorkommenden Merkmalskombinationen.

Synopsis der in den Jahressbänden 1951 bis 1966 veröffentlichten Tabellen der Wanderungsstatistik Erläuterungen

zu der nachfolgenden Synopsis über die in den Jahressbänden 1951 bis 1966 veröffentlichten Tabellen der Wanderungsstatistik:

In der unteren Hälfte der Synopsis sucht man – ausgehend von der Vorspalte – bei den interessierenden Merkmalen die Spalte, in der durch Kreuze oder Anmerkungen angezeigt wird, daß eine Tabelle mit der gesuchten Merkmalskombination vorliegt. In der oberen Hälfte der Synopsis wird angegeben, für welche Berichtsjahre (Vorspalte) derartige Tabellen in welchen Jahressbänden veröffentlicht wurden. Einfache Zahlen in den Spalten geben Tabellennummern an, bei denen das Berichtsjahr in der betreffenden Zeile der Vorspalte mit der Jahreszahl des Bandes, in dem die Tabelle zu finden ist, gleichlautend ist; bei abweichenden Fällen wurden zur Tabellenummer rechts neben einem Schrägstrich die Endstellen der Jahreszahl des Bandes hinzugefügt, in denen die betreffende Tabelle erschienen ist. Dabei weisen kursivgedruckte Nummern auf Tabellen des Bandteils „Zusammenfassende Übersichten“ hin (Jahressbände 1952 bis 1965).

Senkrechte Klammern zeigen an, daß in dem betreffenden Band für alle durch die Klammern erfaßten Berichtsjahre Ergebnisse zu finden sind; waagerechte Klammern dagegen, daß sich die betreffenden Kombinationen der Merkmale in einer oder in einer weiteren fast gleichen Tabelle befinden.

In Fußnoten bedeuten Jahreszahlen Berichtsjahre, mit Schrägstrich zusammengesetzte Zahlen die Tabellen-Nr. und Jahreszahl des Bandes. Von einer Unterscheidung nach dem Gebietsstand wurde abgesehen. Der Gebietsstand ist eingangs in den Jahressbänden vermerkt, aus den Tabellen selbst oder deren Fußnoten zu ersehen. Berlin (West) ist bis 1964 in der Bundesaußenwanderung und ab 1965 in der Bundesbinnenwanderung enthalten.

Von 1950 bis 1954 ist eine klare Trennung zwischen der Bundesbinnen- und Bundesaußenwanderung nicht möglich. Die meisten Tabellen beinhalten die Landesbinnenwanderung und die Wanderungen über die Landesgrenze, worin die Wanderungen zwischen den Ländern des Bundesgebietes und die Wanderungen über die Grenzen des Bundesgebietes enthalten sind. Eine richtige Trennung ist erst ab Berichtsjahr 1955 möglich. Bei den Wanderungen nach dem Alter gibt es keine Darstellung der Wanderungen innerhalb der Länder des Bundesgebietes.

Die Jahressbände erschienen unter nachstehenden Titeln:

„Statistik der Bundesrepublik Deutschland“:

Band 73 „Die Wanderungen im Jahre 1951“
Band 109 „Die Wanderungen im Jahre 1952“
Band 123 „Die Wanderungen im Jahre 1953“
Band 146 „Die Wanderungen im Jahre 1954“
Band 171 „Die Wanderungen im Jahre 1955“
Band 209 „Die Wanderungen im Jahre 1956“
Band 218 „Die Wanderungen im Jahre 1957“
Band 239 „Wanderungen 1958“

„Bevölkerung und Kultur“ Reihe 3:

„Wanderungen 1959“

Fachserie A „Bevölkerung und Kultur“ Reihe 3:

„Wanderungen 1960“
„Wanderungen 1961“
„Wanderungen 1962“
„Wanderungen 1963“
„Wanderungen 1964“
„Wanderungen 1965“
„Wanderungen 1966“

Ortsumzüge werden jährlich im „Statistischen Jahrbuch deutscher Gemeinden“ (herausgegeben vom „Deutschen Städtetag“) nachgewiesen, jedoch nur für Gemeinden mit mehr als 20 000 Einwohnern.

Lfd. Nr.	Berichtsjahr Merkmal	Nummer der Tabelle bzw. Jahresband																			
		Merkmalskombinationen																			
		1	2	3	4	5	6	7	8	9	10	11	12	13	14	15	16	17	18	19	20
1	1871 - 1937																				
2	1946 - 1953																				
3	1947 - 1952										5/53 ⁹⁾										
4	1950																				
5	1951	II D1													II A 2,3/51						
6	1952			10 a	10 b																
7	1953			7 a	7 b	17						2/53		6	5+6				14		15
8	1954			7 a	7 b	18	7	5				2/54		6					15		16
9	1955			7 a	7 b	21		5				2/60		6					17		18
10	1956					19		5				2/57		6					15		16
11	1957					19		6					6						15		16
12	1958					20		5					6						16		17
13	1959					20		5		I a/66 ⁹⁾		2/60	6						16		17
14	1960					17		5 ⁹⁾					6						13		14
15	1961					4		4					6						9		10
16	1962					4		4					5						10		11
17	1963					4		4					5						10		11
18	1964					4		4					5						10		11
19	1965					4		4					12	4					10		11
20	1966		15						I b				14								
21	Über die Grenzen des Bundesgebietes																				
22	Innerhalb des Bundesgebietes					X	X				X		X	X	X	X	X	X	X	X	X
23	Zwischen den Ländern des Bundesgebietes		X	X	X							X	X	X	X	X	X	X	X	X	X
24	Über die Grenzen der Bundesländer	X																			
25	Innerhalb der Länder des Bundesgebietes										X	X	X	X		X	19)				
26	Zwischen den Kreisen										X										
27	Innerhalb der Landkreise											X									
28	Zuzüge und Fortzüge	X		6)	6)						X		X	X	X						6)
29	Saldo	X				X	X	X	X	X	X	X	X	15)						X	
30	Absolute Zahlen			X	X	X	X	X	X	X	X	X	X	X	X	X	X	X	X	X	X
31	Verhältniszahlen bzw. Ziffern	5)		X		X	X	X	X	X	X	X	X			X	X	X	X	X	21)
32	Geschlecht		X	X	X	X		X					X	X	X						X
33	Familienstand		X		7)																
34	Geburts- bzw. Altersjahre																				
35	Altersgruppen		X		8)	X															X
36	Religionszugehörigkeit																				
37	Staatsangehörigkeit																				
38	Bevölkerungsgruppen (Erwerbspersonen usw.)	X	X	X									13)			X			X		
39	Berufe bzw. Berufsgruppen			X																	
40	Vertriebene	X		X	X							X							X		X
41	Zugewanderte (aus der SBZ)							10)				12)	14)	16)	17)						
42	Heimkehrer aus Kriegsgefangenschaft														X						
43	Länder des Bundesgebietes			X	X		X	X					X		X	X	X	X	X	X	X
44	Regierungsbezirke																				
45	Landkreise																				
46	Kreisfreie Städte																				
47	Gemeindegroßenklassen bzw. Stadregionen ³⁾						X														
48	Berlin															X					
49	Saarland															X					
50	Sowjetische Besatzungszone															X					
51	Deutsche Ostgebiete (in den Grenzen vom 31.12.37)															X					
52	OECD- / EWG- Länder																				
53	Ausland (ähnliche Merkmale siehe 4)																			18)	
54	Herkunftsgebiete													X	X	X	X	X	X	X	X
55	Zielgebiete													X	X	X	X	X	X	X	X

Erläuterungen (siehe auch Seite 6)

Fettgedruckte Nummern weisen auf Tabellen des Bandteiles „Zusammenfassende Übersichten“ hin – zur Unterscheidung von den übrigen „Berichtstabellen“, bei denen sich die laufende Numerierung wiederholt.

Senkrechte Klammern zeigen an, daß in dem betreffenden Band für alle durch die Klammern erfaßten Berichtsjahre Ergebnisse zu finden sind; **waagrechte Klammern** dagegen, daß sich die betreffenden Kombinationen der Merkmale in einer oder einer weiteren fast gleichen Tabelle befinden.

Die Jahreszahlen in Fußnoten beziehen sich auf Berichtsjahre.

*) Hier nicht vorkommende Merkmalskombinationen sind in den Teilen II und III zu ersehen.

1) Zugleich Nachweisung für Personen insgesamt

2) Tab. 12/55 und 14/6)

3) „Gemeinden mit weniger als 2 000 I inwohner“ nach dem Anteil der land- und forstwirtschaftlichen Bevölkerung“ Tab. 11/55

4) Nach Grenzübergangsstellen, Tab. 20/55, 15/57, 9/53, 10/54 und 9/55, Bewohner in IRO-Lagern, Tab. II A 2/51, II A 3/51, III 1/51 und II A 2,3/51, Volksdeutsche Tab. 16/54, 21/55, 19/56, 21/57, 24/53, 23/54, 26/55, 25/56 und 24/57.

5) Angehörige fremden Volkstums, Tab. 10/54, 21/55, 19/65 und 21/57

6) Auch nach 1 + - Jahren.

6) Nur Fortzüge

7) Ohne 1955

8) Nicht nach Familienstand.

9) Teil der Übersicht „Bevölkerungsentwicklung“.

10) Ohne 1956 und 1961 bis 1965.

11) Wanderungsstrome

12) Ohne 1952 und 1956

13) Nicht für Wanderungen innerhalb der Länder des Bundesgebietes.

14) Ohne 1961 bis 1966.

15) Ohne 1952.

16) Ohne 1956.

17) Ohne 1950 und 1951.

18) IRO-Lager.

19) Ohne 1956.

20) Nur Zuzüge

21) Nur für insgesamt.

Lfd. Nr.	Berichtsjahr Merkmal	Nummer der Tabelle Merkmals																				
		1	2	3	4	5	6	7	8	9	10	11	12	13	14	15	16	17	18	19	20	
1	1871 - 1937																					
2	1946 - 1953																					
3	1947 - 1952																					
4	1950																					
5	1951		II B 3	7/64															16/53			
6	1952	8						9/53												10,11/56		
7	1953	9							23		22		24						17/54	11/57		
8	1954	9										15		16	23	17	14					
9	1955	10										20		21	26	22	19					
10	1956	10										16		18	25	20	15		26	15/60	12/58	
11	1957	11										18		19	20 ¹⁸⁾	21	24					
12	1958	10																				
13	1959	10			7/65																	
14	1960	10				7/61		8/62													12/62	
15	1961	10																8				
16	1962	9																9			19	
17	1963	9																9	12/65		19	
18	1964	9																9			19	
19	1965	8																9			19	
20	1966	8																9			19	
21	Über die Grenzen des Bundesgebietes	X		X	X	X		18)	X	18)	14),19)	20)	20)	20),21)	21)	21)	X	22)	X	24)	X	21)
22	Innerhalb des Bundesgebietes																			X		
23	Zwischen den Ländern des Bundesgebietes	5)																		X		
24	Über die Grenzen der Bundesländer	6)	X																			
25	Innerhalb der Länder des Bundesgebietes																					
26	Zwischen den Kreisen																					
27	Innerhalb der Landkreise																					
28	Zuzüge und Fortzüge	7)	X	X	X	X													X	25)	X	X
29	Saldo	X	X	X	X	X													X	X	X	X
30	Absolute Zahlen	1)	X	X	X	X		X	X	X	X	11)	X	X	X	X	X	X	X	25)	X	X
31	Verhältniszahlen bzw. Ziffern	8)				11)							8)						X	26)	8)	
32	Geschlecht	X	X	X		12)	X	X		X	8)		X	X	X	X	X		23)		X	X
33	Familienstand												X	X								
34	Geburts- bzw. Altersjahre													X	X	X	X					
35	Altersgruppen	X	X							X			X	X	X	X						
36	Religionszugehörigkeit																					
37	Staatsangehörigkeit						X	X		X	X	X		X								X
38	Berufungsgruppen (Erwerbspersonen usw.)						X	X	X							X		X				
39	Berufe bzw. Berufsgruppen						16)	16)	16)	X						16)						
40	Vertriebene	9)	X				X	X													X	
41	Zugewanderte (aus der SBZ)	10)																			X	
42	Heimkehrer aus Kriegsgefangenschaft					13)																
43	Länder des Bundesgebietes	X	X																X	X		
44	Regierungsbezirke																					
45	Landkreise						X	X														
46	Kreisfreie Städte																					
47	Gemeindegrößenklassen bzw. Stadtregionen ³⁾																					
48	Berlin					X	X															
49	Saarland																					
50	Sowjetische Besatzungszone			X	X	X																
51	Deutsche Ostgebiete (in den Grenzen vom 31.12.1937)						X															
52	OFCD-/EWG-Länder																					
53	Ausland (ähnliche Merkmale s. 4))						X			X									X			
54	Herkunftsgebiete						X				X	X						X				
55	Zielgebiete					X				17)												

Erläuterungen (siehe auch Seite 6)
Fettgedruckte Nummern weisen auf Tabellen des Bandteiles „Zusammenfassende Übersichten“ hin – zur Unterscheidung von den übrigen „Berichtstabellen“, bei denen sich die laufende Nummerierung wiederholt.
Senkrechte Klammern zeigen an, daß in dem betreffenden Band für alle durch die Klammern erfaßten Berichtsjahre Ergebnisse zu finden sind, **waagrechte Klammern** dagegen, daß sich die betreffenden Kombinationen der Merkmale in einer oder einer weiteren fast gleichen Tabelle befinden.
Die Jahreszahlen in Fußnoten beziehen sich auf Berichtsjahre.

*) Hier nicht vorkommende Merkmalskombinationen sind in den Teilen I und III zu ersehen.
 1) Zugleich Nachweisung für Personen insgesamt.
 2) Tab. 12/55 und 14/66
 3) „Gemeinden mit weniger als 2 000 Einwohner“ nach dem „Anteil der land- und forstwirtschaftlichen Bevölkerung“, Tab. 11/55
 4) Nach Grenzübergangsstellen, Tab. 20/53, 15/57, 9/53, 10/54 und 9/55.
 Bewohner in IRO-Lagern, Tab. II A 2/51, II A 3/51, III 1/51 und II A 2,3/51.
 Volksdeutsche, Tab. 10/54, 21/55, 19/56, 21/57, 24/53, 23/54, 26/55, 25/55 und 24/57.
 Angehörige fremden Volkstums, Tab. 16/54, 21/55, 19/55 und 21/57
 5) Ohne 1952 bis 1954.
 5) Ohne 1950 bis 1954

7) 1951 bis 1964.
 8) Nur für insgesamt.
 9) 1951 bis 1950.
 10) 1952 bis 1955.
 11) Auch nach 1/4-Jahren.
 12) Ohne 1953 bis 1961.
 13) 1953 bis 1961.
 14) Auswanderer nach Übersee über See- und Flughafen.
 15) 1954 und 1955 auch Auswanderer insgesamt
 16) Nach Berufsgruppen.
 17) Nur außereuropaisches Ausland.
 18) Nur Auswanderer über See und Flughafen.
 19) 1953 auch Auswanderer insgesamt.

20) Nur Einwanderer.
 21) Über die Auslandsgrenzen.
 22) Rückwanderer nach Auswanderungsjahren.
 23) Nicht für Erwerbspersonen.
 24) 1962 bis 1965.
 25) Nur 1953 und 1954.
 26) Nur bei Saldo für insgesamt.
 27) Nur 1966; 1965 ohne OECD.
 28) Nicht nach ausländischen Staaten.
 29) Ohne 1953 und 1954.
 30) Ohne 1953 bis 1955.
 31) Ohne 1955.

bzw. Jahresband kombinationen																					Lfd. Nr.				
21	22	23	24	25	26	27	28	29	30	31	32	33	34	35	36	37	38	39	40	41	42	43	44	45	
				21/58 ³²⁾																					1
				14/63																					2
																									3
											III 4/51														4
																									5
									1	2															6
									2	5															7
									2	5															8
									2	5															9
									2	5															10
									2	5															11
									2	5															12
									2	5															13
									2	5															14
									2	5															15
									2	5															16
									2	5															17
									2	5															18
									2	5															19
									2	5															20
									2	5															21
									2	5															22
									2	5															23
									2	5															24
									2	5															25
									2	5															26
									2	5															27
									2	5															28
									2	5															29
									2	5															30
									2	5															31
									2	5															32
									2	5															33
									2	5															34
									2	5															35
									2	5															36
									2	5															37
									2	5															38
									2	5															39
									2	5															40
									2	5															41
									2	5															42
									2	5															43
									2	5															44
									2	5															45
									2	5															46
									2	5															47
									2	5															48
									2	5															49
									2	5															50
									2	5															51
									2	5															52
									2	5															53
									2	5															54
									2	5															55

32) Auch Band. 18/53, 19/54, 22/55, 20/56, 20/57 und 21/58
 33) Nur Fortzüge.
 34) In der Tabelle 16/62.
 35) Nur in Tabelle 21/56 für das Jahr 1966; 1965 ohne OECD.
 36) 1962 bis 1966.
 37) Auch deutsche Rückwanderer.
 38) 1952 bis 1955 auch nach 1/4-Jahren
 39) Nur für „Zusammen“.
 40) Ohne 1956.
 41) Ohne 1960.
 42) 1956.

43) 1964 und 1965.
 44) 1952 bis 1963.
 45) Ohne 1952.
 46) Nach Altersjahren.
 47) Nur nach Staatsangehörigkeit.
 48) 1962 bis 1964 auch deutsche Rückwanderer.
 49) Ohne 1966.
 50) 1956 und 1957 nur Auswanderer über See- und Flughäfen.
 51) Ohne 1957.
 52) Nur 1957.
 53) Auch ausländische Flüchtlinge.

54) 1957 nur Auswanderer nach Übersee.
 55) 1954 auch nach 1/4-Jahren.

Lfd. Nr.	Berichtsjahr Merkmal	Nummer der Tabelle Merkmals																				
		1	2	3	4	5	6	7	8	9	10	11	12	13	14	15	16	17	18	19	20	
1	1871 bis 1937																					
2	1946 bis 1953																					
3	1947 bis 1952																					
4	1950																					
5	1951	II/55				IIA1/51																
6	1952	I/53				4	12/54		6/53											II C1, IID 2,3+4		
7	1953		3			1			6/54				12	19						9	13	
8	1954		3			1			6/54				13	20	21					10	14	
9	1955	I/57	3			1			6/56				13-15	21/56	22/56	12	13	14	15	14-16		
10	1956		3			1							13-14									
11	1957	I/58	3			1		7					13-14									
12	1958	I/59	3			1	10/60	6					14-15									
13	1959	I/60	3			1		6					14-15									
14	1960	I/61	3			1		6		7			11-12									
15	1961	I/62	2	1				3														
16	1962	I/63	2	1				3			6										11	
17	1963	I/64	2	1				3			6										11	
18	1964	I/65	2	1				3			6										11	
19	1965		2	1				3			6										10	
20	1966	3/66	4	6				5			10	16/66									11	
21	Über die Grenzen des Bundesgebietes	X	X	X	X		X	X		X	X	X	X	16)	16)	X	X			X	X	
22	Innerhalb des Bundesgebietes	X	X						X	X	X								X		X	
23	Zwischen den Ländern des Bundesgebietes	X	X	X	X			X	X	X	X				X	X					X	
24	Über die Grenzen der Bundesländer		X	X	X	X			X							X	X	X				
25	Innerhalb der Länder des Bundesgebietes	X	X	X	X					X	X										X	
26	Zwischen den Kreisen	X																				
27	Innerhalb der Landkreise	X	X																			
28	Zuzüge und Fortzüge	X	X	X	X	X	8)		X	X	X	X	X	15)	17),18)	17),18)	X	X	X	X	27)	X
29	Saldo	5)		X	X	X			X	X	X	X	X				X	X	X	X	X	X
30	Absolute Zahlen	X	X	X	X	X		X	X	X	X	X	X	X	X	X	X	X	X	X	X	X
31	Verhältniszahlen bzw. Ziffern	X	X		6)	7)		X	9)	10)	12)	X	X	X	19)	21)	X	23)	23)	23),25)	X	X
32	Geschlecht	X		X	X	X				X	13)	X	X	X	20)	X	X	X	X	X	X	X
33	Familienstand	Erläuterungen (siehe auch Seite 6)																				
34	Geburts- bzw. Altersjahr	Fettgedruckte Nummern weisen auf Tabellen des Bandteiles „Zusammenfassende Übersichten“ hin – zur Unterscheidung von den übrigen „Berichtstabellen“, bei denen sich die laufende Numerierung wiederholt.																				
35	Altersgruppen	Senkrechte Klammern zeigen an, daß in dem betreffenden Band für alle durch die Klammern erfaßten Berichtsjahre Ergebnisse zu finden sind; waagrechte Klammern dagegen, daß sich die betreffenden Kombinationen der Merkmale in einer oder einer weiteren fast gleichen Tabelle befinden. Die Jahreszahlen in Fußnoten beziehen sich auf Berichtsjahre.																				
36	Religionszugehörigkeit														X							
37	Staatsangehörigkeit																					
38	Bevölkerungsgruppen (Erwerbspersonen usw.)							X									X	X	X	X	X	
39	Berufe bzw. Berufsgruppen																	X	X	X	X	
40	Vertriebene				X	X			X									22)	22)	X	X	
41	Zugewanderte (aus der SBZ)				X					11)					20)		X		X	27)		
42	Heimkehrer aus Kriegsgefangenschaft																X		24)			
43	Länder des Bundesgebietes		X	X	X	X	X	X	X					X		X	X					
44	Regierungsbezirke																					
45	Landkreise	(auch Wanderungsströme zwischen den																				
46	Kreisfreie Städte	Kreisen 2))																				
47	Gemeindegrößenklassen bzw. Stadtregionen 3)									X	14)										14)	
48	Berlin						X													X	X	
49	Saarland												X									
50	Sowjetische Besatzungszone											X										
51	Deutsche Ostgebiete (i. d. Grenzen vom 31.12.1937)											X										
52	OECD-EWG-Länder											X										
53	Ausland (ähnliche Merkmale s. 4))										X											
54	Herkunftsgebiete										X											
55	Zielgebiete										X		X									

*)) Hier nicht vorkommende Merkmalskombinationen sind in den Teilen I und II zu ersehen.

1) Zugleich Nachweisung für Personen insgesamt.
 2) 1 ab 12/55 und 14/66.
 3) „Gemeinden mit weniger als 2 000 Einwohner“ nach dem Anteil der land- und forstwirtschaftlichen Bevölkerung“, Tab. 11/56
 4) Nach Grenzübergangsstellen (ab 20/53, 15/57, 9/53, 10/54 und 9/55, Bewohner in IRO-Lager, Tab. IIA 2/51, IIA 3/51, III 1/51 und I A 2,3/51, Volksdeutsche, Tab. 16/54, 21/55, 19/55, 21/57, 24/53, 23/54, 26/55, 25/55 und 24/57, Angehörige fremden Volkstums, Tab. 16/54, 21/55, 1956 und 21/57
 5) Ohne 1953.
 6) 1955 und 1956
 7) Auch nach 1/4-Jahren

8) Nur Zuzüge.
 9) Nicht für Erwerbspersonen.
 10) Nicht für Vertriebene, Zugewanderte (6/53 und 6/54), und „übrige Personen“ (6/56).
 11) Ohne 1956.
 12) Nur für Salden.
 13) Ohne 1965 und 1966.
 14) Mit Stadtregionen.
 15) Fortzüge 1955 bis 1960.
 16) Über die Auslandsgrenzen.
 17) Auswanderer nach Übersee.
 18) Fortzüge
 19) Nicht für die Staatsangehörigkeit.
 20) Nur 1953.

21) Nur für insgesamt
 22) Berufsgruppen.
 23) Nur für Berufsgruppen.
 24) Ohne II D 2, 3 und 4.
 25) 1955.
 26) Nur nach Berufsgruppen.
 27) 1955: Übersicht 14 = Zuzüge, Übersicht 16 = Fortzüge.
 28) Ohne 1952 bis 1954.
 29) 1952 bis 1954.
 30) Nur Salden bei insgesamt.
 31) 1958 bis 1960.
 32) 1960
 33) 1957 bis 1960 auch Heimkehrer aus Kriegsgefangenschaft.

bzw. Jahresband		kombinationen																								Lfd. Nr.
21	22	23	24	25	26	27	28	29	30	31	32	33	34	35	36	37	38	39	40	41	42	43	44	45		
																										1
																										2
																										3
																										4
																										5
																										6
																										7
																										8
																										9
																										10
																										11
																										12
																										13
																										14
																										15
																										16
																										17
																										18
																										19
																										20
																										21
																										22
																										23
																										24
																										25
																										26
																										27
																										28
																										29
																										30
																										31
																										32
																										33
																										34
																										35
																										36
																										37
																										38
																										39
																										40
																										41
																										42
																										43
																										44
																										45
																										46
																										47
																										48
																										49
																										50
																										51
																										52
																										53
																										54
																										55

4) Auch Heimkehrer aus Kriegsgefangenschaft
 5) Geburts- und Altersjahre.
 6) 1962 bis 1964 Berlin (West).
 7) Ohne 1952 bis 1954 und 1956.
 8) III 3/51 = SBZ, III 2/51 = Berlin insgesamt
 9) III 2/51.
 0) III 3/51.
 1) 4 a = Zuzuge, 4 b Fortzuge.
 2) Nur Tabelle 9.
 3) Nur Tabelle 10.
 4) Ohne Kombination „Ziel/Herkunft“ auf Gegenseitigkeit.
 5) Nur insgesamt und ohne Gemeindegrößenklassen

46) 1950 bis 1954
 47) Ohne Nordrhein-Westfalen und Bayern.
 48) 1955 und 1947, für das Bundesgebiet.
 49) Ohne 1952
 50) Nur 1952
 51) Ohne 1961.
 52) Nur 1961
 53) Nicht nach dem Geschlecht für Zu- und Fortgezogene.
 54) Nach Geburtsjahre.
 55) Zu- und Fortzuge Berlin (West).
 56) 1955 bis 1958.
 57) 1955 bis 1960

58) Ohne 1953 und 1954
 59) Nur 1953 und 1954.

Einführung

1. Tabellenprogramm und Veröffentlichungen der Ergebnisse

Die von allen Statistischen Landesämtern einheitlich aufbereiteten Tabellen (Bundesminimalprogramm) sind mit Ausnahme einiger Kürzungen, auf die aber jeweils durch Anmerkungen hingewiesen wird, alle in diesem Band enthalten.

Eine Synopsis (S. 6 ff) gewährt einen Überblick über die in den Tabellen vorkommenden Merkmalskombinationen, und zwar zugleich für den vorliegenden Band wie auch für die Vorgänger bis 1951 zurück.

Auszählungen der Statistischen Landesämter, die über das Bundesminimalprogramm hinausgehen, sind nicht in diesem Band enthalten, werden aber in einem Verzeichnis im Anhang auf Seite 141 nachgewiesen. Ferner orientiert ein Verzeichnis über Veröffentlichungen des Statistischen Bundesamtes und der Statistischen Landesämter, die Angaben aus der Wanderungsstatistik enthalten, und über Aufsätze, die das Gebiet der Wanderungsstatistik behandeln.

2. Grundlagen der Wanderungsstatistik

Die Wanderungsstatistik wird einheitlich für das gesamte Bundesgebiet seit 1950 durchgeführt¹⁾. Sie erstreckt sich auf die Wanderungen über die Grenzen des Bundesgebietes (Bundes-Außenwanderung) und die Wanderungen nach einer anderen Gemeinde innerhalb des Bundesgebietes (Bundes-Binnenwanderung). Unberücksichtigt bleiben lediglich die Umzüge innerhalb der Gemeinden (Ortsumzüge)²⁾.

Erhebungsgrundlage der Wanderungsstatistik sind die nach den gesetzlichen Bestimmungen der Länder über die Meldepflicht bei einem Wohnungswechsel anfallenden An- und Abmeldescheine. Als Wohnungswechsel gilt jedes Beziehen einer Wohnung und jeder Auszug aus einer Wohnung. Gäste in Beherbergungsstätten, Anstaltsinsassen und Besucher bei Verwandten oder Bekannten werden dementsprechend nur erfaßt, wenn ihr Aufenthalt von längerer Dauer ist. Die Ableistung des Dienstes bei der Bundeswehr als Wehrpflichtiger begründet keine Meldepflicht. Ebenfalls findet bei Vollzug von Straf- oder Untersuchungshaft, Sicherungsverwahrung oder Unterbringung in einem Arbeitshaus keine An- oder Abmeldung statt. Das gleiche gilt für Personen in Polizeigewahrsam. In all diesen Fällen werden „Umzüge“ daher nicht als Wanderungsfälle gezählt.

1) Vgl. „Statistik der Bundesrepublik Deutschland“ Bände: 73 (1950/51), 109 (1952), 123 (1953), 146 (1954), 171 (1955), 209 (1956), 218 (1957), 239 (1958) und Fachserie A Bevölkerung und Kultur, Reihe 3: Wanderungen 1959, 1960, 1961, 1962, 1963, 1964 und 1965. — 2) Angaben über die Ortsumzüge, allerdings nur für Gemeinden mit 20 000 und mehr Einwohnern, enthalten die „Statistischen Jahrbücher deutscher Gemeinden“, hg. vom Deutschen Städtetag, Köln.

Zur Erfassung der Zuzüge und Fortzüge über die Grenzen des Bundesgebietes werden die An- bzw. Abmeldescheine benutzt. Das Melderecht sieht keine Abmeldung in den Fällen vor, in denen die bisherige Wohnung neben einer neuen Wohnung beibehalten wird. Es können daher nur solche Fortzüge über die Grenzen des Bundesgebietes gezählt werden, die mit einer Aufgabe der bisherigen Wohnung im Bundesgebiet verbunden sind. Personen, die über die Grenzen des Bundesgebietes zugezogen sind und ihre bisherige Wohnung im Herkunftsland beibehalten haben, werden dagegen erfaßt. Die auf ähnlichen Grundlagen im Ausland ermittelten Zahlen über die Zuzüge aus bzw. die Fortzüge nach dem Bundesgebiet können daher von den in der Bundesstatistik festgestellten abweichen.

Bei den Wanderungen innerhalb des Bundesgebietes entspricht jedem Zuzug in der einen ein Fortzug in einer anderen Gemeinde. Zur Erfassung dieser Wanderungen genügt demnach die Bearbeitung lediglich eines Meldescheines. Seit 1953 werden dazu im allgemeinen die Anmeldescheine herangezogen. Sie zeigen den Abschluß des Wanderungsvorgangs an und enthalten damit zuverlässigere Angaben über den Herkunfts- und Zielort der Wandernden als die Abmeldescheine. Die Anmeldungen erfolgen auch vollständiger, da Abmeldungen gelegentlich versäumt werden. Außerdem fallen, wie bereits erwähnt, bei Beibehaltung der bisherigen Wohnung neben einer neuen Wohnung keine Abmeldescheine an. Umgekehrt besteht bei der Rückkehr in die beibehaltene frühere Wohnung keine erneute Anmeldepflicht. In diesen Fällen wird als Ersatz für den fehlenden Anmeldeschein der Abmeldeschein herangezogen.

Die Aufbereitung der Ergebnisse wird durch die Statistischen Landesämter vorgenommen. Da bei den Wanderungen von Bundesland zu Bundesland nach dem vorstehend erläuterten Verfahren der zu bearbeitende Beleg nur jeweils in einem Land anfällt, ist eine gegenseitige Unterrichtung der Statistischen Landesämter notwendig. Sie geschieht durch Übersendung von Aufbereitungsunterlagen (Lochkartendoppel). Seit dem 1. Januar 1965 beteiligt sich auch Berlin (West) an diesem Lochkartenaustausch. Da auf diese Weise im Ziel- und Herkunftsland die gleichen Aufbereitungsunterlagen zur Verfügung stehen, müßten bei den Wanderungen nach einem anderen Bundesland die im Zielland ermittelten Zuzüge mit den im Herkunftsland ermittelten Fortzügen übereinstimmen. Aus technischen Gründen können jedoch geringfügige Abweichungen, die als sogenannte „Binnenwanderungsdifferenz des Bundesgebietes“ auch in einigen Tabellen in Erscheinung treten, nicht ganz vermieden werden. Die Binnenwanderungsdifferenz beträgt 1966 nur 46 Personen. Diese Differenz ist z. B. aus der Tabelle 6 ersichtlich. Sie tritt dort aber nur bei den Ergebnissen für das Bundesgebiet offen in Erscheinung und ist hier durch Einklammerung gekennzeichnet. In den Tabellen 7 und 13 dagegen werden die Wanderungen nach den in den einzelnen Bundesländern ermittelten Zuzügen ausgewiesen, so daß sich keine „Binnenwanderungsdifferenz“ ergibt.

3. Gliederung der Wanderungsstatistik

a) Binnenwanderungsstatistik

In der Binnenwanderungsstatistik werden in der Kombination von Herkunft und Ziel die Wanderungen zwischen den Ländern, gegliedert nach Erwerbspersonen und Nichterwerbspersonen, festgestellt. Ohne Kombination nach Herkunft und Ziel wird für jedes Land die Altersgliederung der aus allen anderen Bundesländern zugezogen bzw. nach dort fortgezogenen Personen ermittelt. Außerdem erfolgt ein Nachweis der Wanderungen zwischen den Bundesländern nach Kreisen, nach Gemeindegrößenklassen und nach Gemeinden innerhalb und außerhalb sog. „Stadtregionen“¹⁾.

Innerhalb der Länder werden die Zuzüge in jedem Kreis aus allen übrigen Kreisen des gleichen Landes bzw. Fortzüge aus jedem Kreis nach allen anderen Kreisen des Landes sowie die Wanderungen innerhalb der Landkreise ermittelt; ferner die Wanderungen innerhalb der Länder nach Gemeindegrößenklassen und „Stadtregionen“.

Genauere Aufschlüsse über Stärke und Richtung von Wanderungsströmen zwischen Kreisen innerhalb des Bundesgebietes bietet die Tabelle 14; in diesem Heft sind jedoch nur die Ergebnisse für die kreisfreien Städte mit 100 000 und mehr Einwohnern, für die Kreise des Zonenrandgebietes und für die Kreise der Bundesausbaugebiete enthalten (S. 48 ff.). Das Zahlenmaterial für die übrigen Kreise ist ebenfalls aufbereitet und steht Interessenten im Statistischen Bundesamt zur Verfügung.

b) Außenwanderungsstatistik

In der Außenwanderungsstatistik werden die Zu- und Fortzüge über die Grenzen des Bundesgebietes ermittelt. Zur Außenwanderung gehören die Wanderungen zwischen dem Bundesgebiet einerseits und dem Sowjetsektor von Berlin, der sowjetischen Besatzungszone Deutschlands, den z. Z. unter fremder Verwaltung stehenden Deutschen Ostgebieten und dem Ausland andererseits.

Außer nach Erwerbs- und Nichterwerbspersonen werden die Zu- bzw. Fortzüge über die Grenzen des Bundesgebietes nach dem Alter der wandernden Personen, dem Familienstand, der Größe der Gemeinden im Bundesgebiet, nach Kreisen und nach „Stadtregionen“ nachgewiesen.

Seit 1962 stehen Unterlagen über die Wanderungen über die Auslandsgrenzen des Bundesgebietes als Teil der Außenwanderung in stark erweitertem Umfang nach Herkunfts- und Zielländern, für Erwerbspersonen und Nichterwerbspersonen, nach dem Land der Staatsangehörigkeit, dem Alter und Familienstand und für deutsche Rückwanderer zur Verfügung. Die Ergebnisse dieser Statistik sind ein Ersatz für die von 1953 bis 1959 im Bundesgebiet geführte besondere Aus- und Einwanderungsstatistik, die auf Kontrollen an den Grenzübergangsstellen beruhte. Letztgenannte Statistik mußte wegen ihrer Mängel, die durch Erfassungsschwierigkeiten, insbesondere an den Landübergängen entstanden, eingestellt werden.

1) Nach einer Abgrenzung der Akademie für Raumforschung und Landesplanung. Vgl. „Forschungs- und Sitzungsberichte“, Band XXXII.

Nach den bisherigen Erfahrungen geben die Ergebnisse der Statistik der Wanderungen über die Auslandsgrenzen des Bundesgebietes, soweit sie die Fortzüge nach dem außereuropäischen Ausland betreffen, auch ein ungefähres Bild vom Umfang der Auswanderungen nach Übersee. Es darf jedoch nicht übersehen werden, daß sie auch Personen enthalten, die beispielsweise als Ärzte, Techniker, Kaufleute, Studenten zwar für längere Zeit ins Ausland gehen, in strengem Sinne aber nicht als Auswanderer anzusehen sind, da sie nach einiger Zeit wieder nach Deutschland zurückkehren. Die Zahlen über die Wanderungen zwischen dem Bundesgebiet und dem europäischen Ausland spiegeln in der Hauptsache nur das Ausmaß der Arbeitskräftefluktuations wider.

4. Abgrenzung der Tatbestände

In den Tabellen 3 und 4 werden die Wanderungsfälle für das Bundesgebiet insgesamt und nach Bundesländern nachgewiesen. Die Summe der Wanderungsfälle wird auch als Wanderungsvolumen bezeichnet. Das Wanderungsvolumen wird durch Addition der Zu- und Fortzüge in der Außenwanderung und der Binnenwanderungsfälle der betreffenden Gebietseinheiten ermittelt. Um Mißverständnisse zu vermeiden sei darauf hingewiesen, daß bei mehrmaligem Umzug im Laufe eines Jahres jeder Fall erfaßt wird. Die Zahl der Wanderungsfälle in einem Jahr ist daher stets etwas größer als die Zahl der in diesem Jahr gewanderten Personen. Bei der Ermittlung der Wanderungsfälle für das Bundesgebiet und die Länder in den Tabellen 3 und 4 sind alle Doppelzählungen vermieden worden, die sich ergeben, wenn in der Binnenwanderung sowohl die Zu- als auch die Fortzüge gezählt werden. Das gleiche gilt für die auf die Bevölkerung bezogenen Wanderungsziffern in den gleichen Tabellen.

Die in den Tabellen enthaltenen Verhältniszahlen sind auf der Grundlage der durchschnittlichen fortgeschriebenen Jahresbevölkerung errechnet worden. Eine Ausnahme gilt für die Tabellen mit Ergebnissen nach Gemeindegrößenklassen und Kreisen. In diesen Fällen mußte vom Bevölkerungsstand zur Jahresmitte (30. Juni) ausgegangen werden, da hierfür keine Durchschnittszahlen zur Verfügung stehen.

Die Bestimmung des Alters der wandernden Personen geschieht mittels Auszählung nach Geburtsjahren. Dabei werden die Personen eines bestimmten Geburtsjahrganges jeweils dem Altersjahr zugeordnet, dem sie am Jahresende angehören (Beispiel für 1966: Geburtsjahr 1966 = Altersjahr 0 bis unter 1; Geburtsjahr 1965 = Altersjahr 1 bis unter 2; usw.). Bei der Berechnung altersspezifischer Wanderungsziffern werden daher die Ergebnisse auf die Durchschnittsbevölkerung nach Geburtsjahren bezogen.

Von 1950 bis 1955 wurde in der Wanderungsstatistik auch eine Auszählung der Erwerbspersonen nach dem Beruf durchgeführt. Im Jahr 1956 entfielen diese Tabellen wegen der Mängel der Berufsangaben in den Meldescheinen. Seit 1957 wird daher nur noch die Anzahl der Erwerbspersonen (Erwerbstätige und Erwerbslose) besonders nachgewiesen.

Die unter den über die Auslandsgrenzen zugezogenen Deutschen nachgewiesenen Rückwanderer sind Deutsche, deren Geburtsort in Deutschland in den Grenzen vom 31.12.1937 liegt.

Tabellenteil
Wanderungen insgesamt

1. Einfluß der Wanderungen und der natürlichen Bevölkerungsbewegung auf die Bevölkerungsentwicklung

a) Bundesgebiet

b) Länder

Jahr	Bevölkerungsstand am Jahresanfang	Veränderungen						Bevölkerungsstand am Jahresende
		Überschuß der				Zunahme insgesamt 1)		
		Geborenen		Zuzüge				
		1 000	% 2)	1 000	% 2)	1 000	% 2)	
1950	49 635,7	284,1	6	416,3	8	700,4	1,4	50 336,1
1951	50 336,1	251,7	5	141,3	3	389,9	8	50 726,0
1952	50 726,0	253,1	5	72,8	1	325,9	6	51 051,9
1953	51 051,9	218,1	4	369,7	7	587,8	12	51 639,6
1954	51 639,6	260,6	5	226,6	4	487,1	9	52 126,8
1955	52 126,8	238,3	5	333,3	6	571,6	11	52 698,3
1956	52 698,3	255,8	5	348,2	7	620,5	12	53 318,8
1957	53 318,8	274,3	5	400,8	8	675,0	13	53 993,8
1958	53 993,8	307,2	6	305,0	6	612,2	11	54 606,0
1959	54 606,0	346,4	6	170,9	3	517,4	9	55 123,4
1960	55 123,4	325,7	6	335,8	6	661,4	12	55 784,8
1961	55 784,8	385,1	7	419,2	8	804,3	14	56 589,1
1962	56 589,1	373,7	7	283,3	5	658,1	12	57 247,2
1963	57 247,2	381,1	7	223,5	4	617,3	11	57 864,5
1964	57 864,5	421,3	7	301,5	5	722,9	12	58 587,5
1965	58 587,5	366,7	6	343,8	6	709,1	12	59 296,6
1966	59 296,6	364,0	6	131,6	2	496,3	8	59 792,9

Land	Bevölkerungsstand am 1.1.1966	Veränderungen						Bevölkerungsstand am 31.12.1966
		Überschuß der				Zu- bzw. Abnahme (-) insgesamt 1)		
		Geborenen bzw. Gestorbenen (-)		Zu- bzw. Fortzüge (-)				
		1 000	% 2)	1 000	% 2)	1 000	% 2)	
SchH	2 438,8	16,1	-	17,6	-	33,7	14	2 472,5
Hmb	1 854,4	1,3	1	- 8,3	- 4	- 7,1	- 4	1 847,3
Ndsa	6 921,0	48,3	-	- 2,0	- 0	46,2	- 7	6 967,2
Bra	742,5	4,1	5	3,1	4	7,2	10	749,6
NW	16 735,7	105,8	6	- 6,7	- 0	99,7	6	16 835,5
Hess	5 170,4	28,5	6	40,7	8	69,3	13	5 239,7
RhPf	3 582,0	23,5	7	7,0	2	30,7	9	3 612,7
BaWu	8 426,2	74,2	9	33,7	4	107,9	13	8 534,1
Bay	10 100,9	67,8	7	48,0	5	115,8	11	10 216,8
Saar	1 127,4	7,8	7	- 3,0	- 3	4,8	4	1 132,1
BlNW	2 197,3	- 13,3	- 6	1,5	1	- 11,9	- 5	2 185,4

1) Einschl. Differenz zwischen vorläufigem und endgültigem Ergebnis der Statistik der natürlichen Bevölkerungsbewegung und Berichtigung von Gemeindeergebnissen, für 1963 außerdem einschl. 10 075 Personen aus den am 1.8.1963 von den Niederlanden zurückgegliederten Gebieten - 2) Der Bevölkerung am Jahresanfang

2. Salden aus den Wanderungen insgesamt nach Ländern des Bundesgebietes 1957 bis 1966 *)

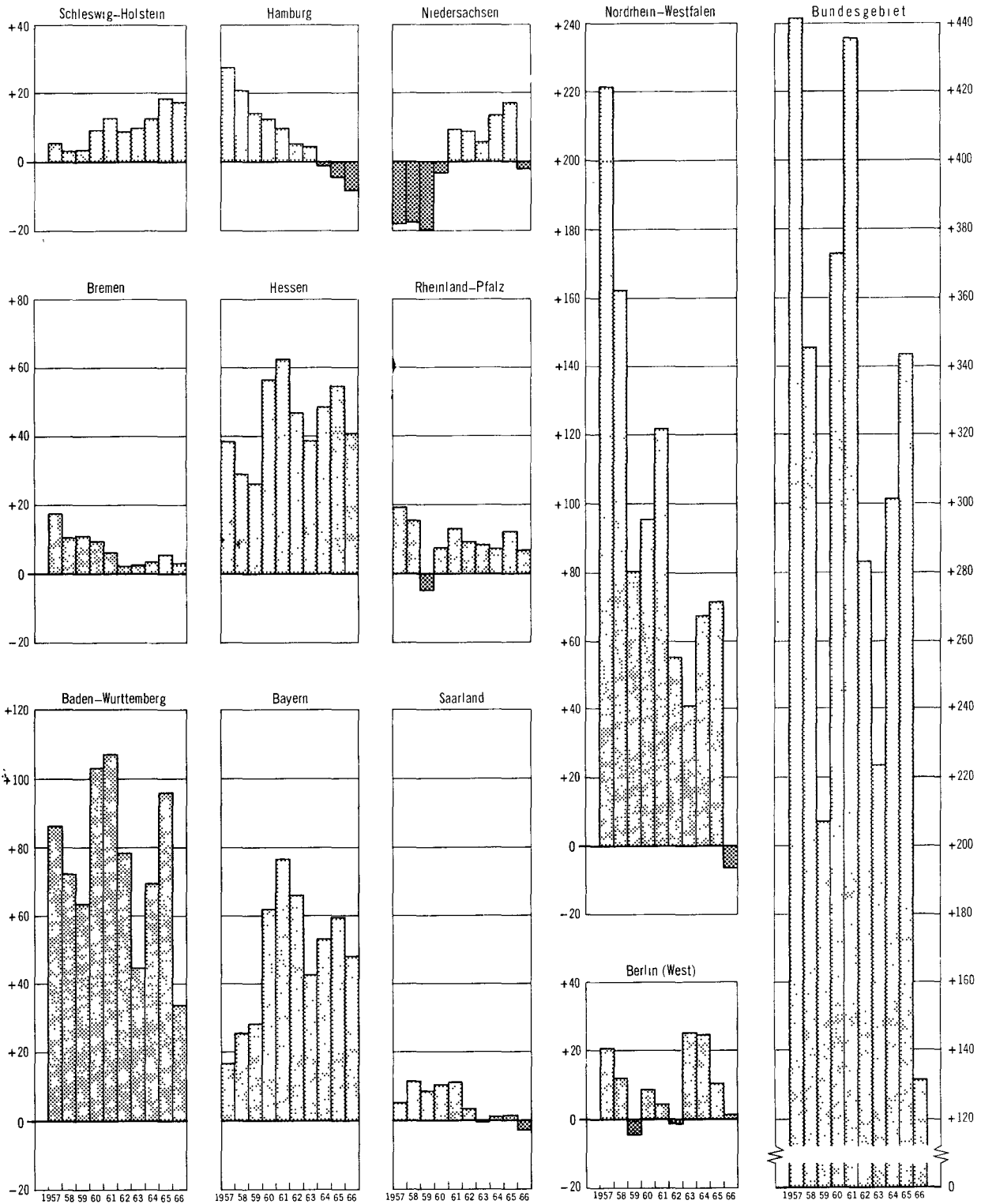
Land	1957	1958	1959	1960	1961	1962	1963	1964	1965	1966
Schleswig-Holstein	+ 5 523	+ 3 129	+ 3 461	+ 9 389	+ 12 882	+ 8 790	+ 9 920	+ 12 662	+ 18 515	+ 17 578
Hamburg	+ 27 541	+ 20 995	+ 14 252	+ 12 512	+ 9 675	+ 5 155	+ 4 410	- 1 105	- 4 545	- 8 334
Niedersachsen	- 18 051	- 17 753	- 19 979	- 3 328	+ 9 243	+ 8 730	+ 5 637	+ 13 643	+ 17 278	- 2 038
Bremen	+ 17 759	+ 10 796	+ 11 158	+ 9 608	+ 6 380	+ 2 546	+ 2 777	+ 3 625	+ 5 839	+ 3 112
Nordrhein-Westfalen	+ 221 629	+ 162 279	+ 80 536	+ 95 480	+ 121 814	+ 55 202	+ 40 973	+ 67 908	+ 71 989	- 6 684
Hessen	+ 38 709	+ 29 058	+ 26 379	+ 56 768	+ 62 705	+ 46 885	+ 38 972	+ 48 628	+ 54 918	+ 40 747
Rheinland-Pfalz	+ 19 267	+ 15 528	- 4 856	+ 7 946	+ 13 162	+ 9 096	+ 8 344	+ 7 143	+ 12 117	+ 6 980
Baden-Württemberg	+ 86 307	+ 72 102	+ 63 489	+ 103 059	+ 107 200	+ 78 549	+ 44 922	+ 69 689	+ 96 004	+ 33 702
Bayern	+ 16 773	+ 25 665	+ 28 350	+ 62 060	+ 76 815	+ 66 015	+ 42 705	+ 53 008	+ 59 561	+ 48 045
Saarland	+ 5 368	+ 11 858	+ 8 708	+ 10 625	+ 11 340	+ 3 639	- 160	+ 1 266	+ 1 517	- 2 997
Berlin (West)	+ 20 869	+ 12 044	- 4 462	+ 8 861	+ 4 626	- 1 318	+ 25 013	+ 24 992	+ 10 570	+ 1 462
Bundesgebiet	+ 441 694	+ 345 701	+ 207 036	+ 372 980	+ 435 842	+ 283 289	+ 223 513	+ 301 459	+ 343 763	+ 131 573

*) Hierzu vgl. Schaubild 1, S. 15.

SALDEN AUS DEN WANDERUNGEN INSGESAMT NACH LÄNDERN DES BUNDESGBIETES 1957 BIS 1966
In 1 000 Personen

1

Zuwanderungsüberschuß (+)
Abwanderungsüberschuß (-)



STAT. BUNDESAMT 8218

Hierzu vergleiche Tab. 2, S. 14

3. Wanderungsvolumen *)

Jahr Geschlecht	Wanderungen							
	über die Grenzen des Bundesgebietes			nach einer anderen Gemeinde im Bundesgebiet				
	Zuzüge	Fortzüge	Überschuß der Zuzüge	insgesamt	nach einem anderen Land	innerhalb der Länder		
zusammen						nach einem (r) anderen Land- kreis oder kreisfreien Stadt im gleichen Land	innerhalb der Landkreise	
Grundzahlen								
1960	623 906	259 880	364 026	3 241 488	948 384	2 293 104	1 688 212	604 892
1961	732 684	301 601	431 083	3 286 380	958 682	2 327 698	1 710 437	617 261
1962	649 180	364 639	284 541	3 266 625	964 639	2 301 966	1 694 896	607 070
1963	665 583	467 077	198 506	3 306 192	957 402	2 348 790	1 714 987	633 803
1964	775 429	498 941	276 488	3 475 119	992 390	2 482 729	1 810 259	672 470
1965 insgesamt	839 914	496 162	343 752	3 599 964	1 099 027	2 500 937	1 819 958	680 979
männlich	582 147	363 570	218 577	1 968 613	646 231	1 322 382	1 000 000	368 000
weiblich	257 767	132 592	125 175	1 631 351	452 796	1 178 555	819 958	312 979
1966 insgesamt	745 693	614 074	131 619	3 691 544	1 099 917	2 591 627	1 872 544	719 083
männlich	487 963	447 884	40 079	2 014 030	644 471	1 369 559	1 000 000	319 083
weiblich	257 730	166 190	91 540	1 677 514	455 446	1 222 068	872 544	400 000
auf 1 000 Einwohner ¹⁾								
1960	11,7	4,9	6,8	60,7	17,8	43,0	31,6	18,5
1961	13,5	5,6	8,0	60,8	17,7	43,1	31,7	18,6
1962	11,9	6,7	5,2	59,7	17,6	42,0	31,0	18,0
1963	12,0	8,4	3,6	59,7	17,3	42,4	31,0	18,5
1964	13,8	8,9	4,9	62,0	17,7	44,3	32,3	19,3
1965 insgesamt	14,2	8,4	5,8	61,0	18,6	42,4	30,8	19,1
männlich	20,8	13,0	7,8	70,2	23,1	47,2	34,4	21,1
weiblich	8,3	4,3	4,0	52,7	14,6	38,0	27,4	17,1
1966 insgesamt	12,5	10,3	2,2	61,9	18,4	43,5	31,4	19,8
männlich	17,2	15,8	1,4	71,0	22,7	48,3	35,4	21,8
weiblich	8,2	5,3	2,9	53,6	14,6	39,1	27,4	17,8

*) Anm.: Vor 1964 ohne Berlin. Vergleiche auch 2. Grundlagen der Wanderungsstatistik.

1) Bei den Wanderungen innerhalb der Landkreise auf 1 000 Einwohner in den Landkreisen, sonst auf 1 000 Einwohner insgesamt.

4. Wanderungsvolumen der Länder des Bundesgebietes 1966

Land	Wanderungen								
	über die Ländergrenzen				nach einer anderen Gemeinde im gleichen Land				
	insgesamt	Zuzüge		insgesamt	Fortzüge		insgesamt	nach einem (r) anderen Land- kreis oder Kreisfreien Stadt	innerhalb der Landkreise
über die Grenzen des Bundesgebietes		aus einem anderen Land des Bundesgebietes	über die Grenzen des Bundesgebietes		nach einem anderen Land des Bundesgebietes				
Grundzahlen									
Schleswig-Holstein	92 408	13 888	78 520	74 830	10 527	64 303	119 342	78 050	41 292
Hamburg	74 136	18 513	55 623	82 470	14 433	68 037	—	—	—
Niedersachsen	185 268	48 443	136 825	187 306	41 700	145 606	317 247	210 845	106 402
Bremen	34 771	6 581	28 190	31 659	4 830	26 829	1 020 ¹⁾	1 020 ¹⁾	—
Nordrhein-Westfalen	358 773	165 437	193 336	365 457	133 870	231 587	707 365	541 933	165 432
Hessen	219 384	87 744	131 640	178 637	69 840	108 797	233 093	171 566	61 527
Rheinland-Pfalz	123 165	30 278	92 887	116 185	25 880	90 305	128 407	87 328	41 079
Baden-Württemberg	373 697	209 757	163 940	339 995	183 524	156 471	502 310	333 114	169 196
Bayern	282 852	134 802	148 050	234 807	107 468	127 339	538 646	424 784	113 862
Saarland	26 056	8 254	17 802	29 053	8 409	20 644	44 197	23 904	20 293
Berlin (West)	75 100	21 996	53 104	73 638	13 593	60 045	—	—	—
auf 1 000 Einwohner ²⁾									
Schleswig-Holstein	37,6	5,7	32,0	30,4	4,3	26,2	48,6	31,8	23,2
Hamburg	40,0	10,0	30,0	44,5	7,8	36,7	—	—	—
Niedersachsen	26,7	7,0	19,7	26,9	6,0	20,9	45,6	30,3	20,7
Bremen	46,6	8,8	37,8	42,4	6,5	35,9	1,4 ¹⁾	1,4 ¹⁾	—
Nordrhein-Westfalen	21,3	9,8	11,5	21,7	8,0	13,8	42,1	32,2	19,1
Hessen	42,1	16,8	25,2	34,3	13,4	20,9	44,7	32,9	17,2
Rheinland-Pfalz	34,2	8,4	25,8	32,3	7,2	25,1	35,6	24,2	15,1
Baden-Württemberg	43,9	24,7	19,3	40,0	21,6	18,4	59,0	39,2	25,2
Bayern	27,8	13,2	14,5	23,1	10,6	12,5	52,9	41,7	17,2
Saarland	23,0	7,3	15,7	25,7	7,4	18,3	39,1	21,1	20,4
Berlin (West)	34,3	10,0	24,2	33,6	6,2	27,4	—	—	—

1) Umzüge zwischen Bremen und Bremerhaven. — 2) Siehe Tabelle 3. Anmerkung 1.

5. Wanderungssalden der Länder des Bundesgebietes 1966

Land	Überschuß der Zu- (+) bzw. Fortzüge (-) ¹⁾			Überschuß der Zu- (+) bzw. Fortzüge (-) aus den Wanderungen					
	Insgesamt			zwischen den Ländern			über die Grenzen des Bundesgebietes ²⁾		
	Anzahl	auf 1 000 Einwohner	Anzahl	zusammen		Erwerbs- personen	zusammen		Erwerbs- personen
				Anzahl	auf 1 000 Einwohner		Anzahl	auf 1 000 Einwohner	
Schleswig-Holstein	+ 17 578	+ 7,2	+ 9 741	+ 14 218	+ 5,8	+ 7 770	+ 3 361	+ 1,4	+ 1 971
Hamburg	- 8 334	- 4,5	- 2 130	- 12 416	- 6,7	- 4 807	+ 4 080	+ 2,2	+ 2 677
Niedersachsen	- 2 038	- 0,3	- 6 467	- 8 776	- 1,3	- 7 532	+ 6 743	+ 1,0	+ 1 065
Bremen	+ 3 112	+ 4,2	+ 3 179	+ 1 359	+ 1,8	+ 2 005	+ 1 751	+ 2,3	+ 1 174
Nordrhein-Westfalen	- 6 684	- 0,4	- 2 463	- 38 196	- 2,3	- 15 540	+ 1 567	+ 1,9	+ 13 077
Hessen	+ 40 747	+ 7,8	+ 24 682	+ 22 841	+ 4,4	+ 13 392	+ 17 904	+ 3,4	+ 11 290
Rheinland-Pfalz	+ 6 980	+ 1,9	+ 1 841	+ 2 580	+ 0,7	- 342	+ 4 398	+ 1,2	+ 2 183
Baden-Württemberg	+ 33 702	+ 4,0	+ 13 404	+ 7 470	+ 0,9	+ 1 276	+ 26 733	+ 3,1	+ 12 128
Bayern	+ 48 045	+ 4,7	+ 27 098	+ 20 702	+ 2,0	+ 9 733	+ 27 334	+ 2,7	+ 17 365
Saarland	- 2 997	- 2,6	- 3 850	- 2 843	- 2,5	- 2 804	- 155	- 0,1	- 1 046
Berlin (West)	+ 1 462	+ 0,7	+ 110	- 6 939	- 3,2	- 3 151	+ 8 403	+ 3,8	+ 3 261
Insgesamt	+ 131 573	+ 2,2	+ 65 145	-	-	-	+ 131 619	+ 2,2	+ 65 145

1) Abweichungen in den Summen durch Bundesinnenwanderungsdifferenz, vgl. 2. Grundlagen der Wanderungsstatistik. — 2) Einschl. unbekanntes Ausland, ungeklärt und ohne Angabe sowie Personen auf See und ohne festen Wohnsitz.

6. Wanderungen insgesamt 1966 nach Ländern des Bundesgebietes

Geschlecht	Wanderungen nach einer anderen Gemeinde innerhalb der Länder ¹⁾	Wanderungen über die Grenzen der Länder								
		Zuzüge			Fortzüge			Überschuß der Zu- (+) bzw. Fortzüge (-)		
		insgesamt	über die Grenzen ²⁾ des Bundesgebietes	aus einem anderen Land	insgesamt	über die Grenzen ²⁾ des Bundesgebietes	nach einem anderen Land	insgesamt	aus den Wanderungen	
über die Grenzen ²⁾ des Bundesgebietes	zwischen den Ländern									
Schleswig-Holstein										
Insgesamt	119 342	92 408	13 888	78 520	74 830	10 527	64 303	+ 17 578	+ 3 361	+ 14 217
Männlich	63 605	53 920	8 122	45 798	43 386	6 559	36 827	+ 10 534	+ 1 563	+ 8 971
Weiblich	55 737	38 488	5 766	32 722	31 444	3 968	27 476	+ 7 044	+ 1 798	+ 5 246
Hamburg										
Insgesamt	—	74 136	18 513	55 623	82 470	14 433	68 037	- 8 334	+ 4 080	- 12 414
Männlich	—	43 827	11 731	32 096	47 709	9 843	37 866	- 3 882	+ 1 888	- 5 770
Weiblich	—	30 309	6 782	23 527	34 761	4 590	30 171	- 4 452	+ 2 192	- 6 644
Niedersachsen										
Insgesamt	317 247	185 268	48 443	136 825	187 306	41 700	145 606	- 2 038	+ 6 743	- 8 781
Männlich	163 401	109 706	30 479	79 227	113 425	30 943	82 482	- 3 719	- 464	- 3 255
Weiblich	153 846	75 562	17 964	57 598	73 881	10 757	63 124	+ 1 681	+ 7 207	- 5 526
Bremen										
Insgesamt	1 020 ³⁾	34 771	6 581	28 190	31 659	4 830	26 829	+ 3 112	+ 1 751	+ 1 361
Männlich	584 ³⁾	20 772	4 000	16 772	18 619	3 000	15 619	+ 2 153	+ 1 000	+ 1 153
Weiblich	436 ³⁾	13 999	2 581	11 418	13 040	1 830	11 210	+ 959	+ 751	+ 208
Nordrhein - Westfalen										
Insgesamt	707 365	358 773	165 437	193 336	365 457	133 870	231 587	- 6 684	+ 31 567	- 38 251
Männlich	377 345	219 595	105 750	113 845	233 496	98 304	135 192	- 13 901	+ 7 446	- 21 347
Weiblich	330 020	139 178	59 687	79 491	131 961	35 566	96 395	+ 7 217	+ 24 121	- 16 904
Hessen										
Insgesamt	233 093	219 384	87 744	131 640	178 637	69 840	108 797	+ 40 747	+ 17 904	+ 22 843
Männlich	126 626	134 855	58 427	76 428	115 274	50 902	64 372	+ 19 581	+ 7 525	+ 12 056
Weiblich	106 467	84 529	29 317	55 212	63 363	18 938	44 425	+ 21 166	+ 10 379	+ 10 787
Rheinland - Pfalz										
Insgesamt	128 407	123 165	30 278	92 887	116 185	25 880	90 305	+ 6 980	+ 4 398	+ 2 582
Männlich	66 452	74 516	19 732	54 784	71 713	18 351	53 362	+ 2 803	+ 1 381	+ 1 422
Weiblich	61 955	48 649	10 546	38 103	44 472	7 529	36 943	+ 4 177	+ 3 017	+ 1 160
Baden - Württemberg										
Insgesamt	502 310	373 697	209 757	163 940	339 995	183 524	156 471	+ 33 702	+ 26 233	+ 7 469
Männlich	269 457	235 903	140 945	94 958	231 896	137 349	94 547	+ 4 007	+ 3 596	+ 411
Weiblich	232 853	137 794	68 812	68 982	108 099	46 175	61 924	+ 29 695	+ 22 637	+ 7 058
Bayern										
Insgesamt	538 646	282 852	134 802	148 050	234 807	107 468	127 339	+ 48 045	+ 27 334	+ 20 711
Männlich	279 777	180 496	92 770	87 726	154 413	78 591	75 822	+ 26 083	+ 14 179	+ 11 904
Weiblich	258 869	102 356	42 032	60 324	80 394	28 877	51 517	+ 21 962	+ 13 155	+ 8 807
Saarland										
Insgesamt	44 197	26 056	8 254	17 802	29 053	8 409	20 644	- 2 997	- 155	- 2 842
Männlich	22 312	16 077	5 375	10 702	19 230	6 257	12 973	- 3 153	- 882	- 2 271
Weiblich	21 885	9 979	2 879	7 100	9 823	2 152	7 671	+ 156	+ 727	- 571
Berlin (West)										
Insgesamt	—	75 100	21 996	53 104	73 638	13 593	60 045	+ 1 462	+ 8 403	- 6 941
Männlich	—	42 767	10 632	32 135	43 220	7 785	35 435	- 453	+ 2 847	- 3 300
Weiblich	—	32 333	11 364	20 969	30 418	5 808	24 610	+ 1 915	+ 5 556	- 3 641
Bundesgebiet										
Insgesamt	2 591 627	1 845 610	745 693	1 099 917	1 714 037	614 074	1 099 963	+ 131 573	+ 131 619	(- 46)
Männlich	1 369 559	1 132 434	487 963	644 471	1 092 381	447 884	644 497	+ 40 053	+ 40 079	(- 26) ⁴⁾
Weiblich	1 222 068	713 176	257 730	455 446	621 656	166 190	455 466	+ 91 520	+ 91 540	(- 20)

Anmerkung: Es liegen auch Vierteljahresergebnisse vor.

1) Ohne Ortszuge. — 2) Einschl. unbekanntes Ausland, ungeklärt und ohne Angabe sowie Personen auf See und ohne festen Wohnsitz. — 3) Umzüge zwischen Bremen und Bremerhaven. — 4) Bundesinnenwanderungsdiiferenz; vgl. 2. Grundlagen der Wanderungsstatistik.

7. Wanderungen 1966 über die Grenzen des Bundesgebietes und von Land zu Land nach Alters- und Geburtsjahren

Geburtsjahr Alter am Jahres- ende von . . . bis unter . . . Jahren	Über die Grenzen des Bundesgebietes									Von Land zu Land					
	Zugzogene			Fortgezogene			Überschuß der Zu- (+) bzw. Fortzüge (-)			Zu- bzw. Fortgezogene					
	insgesamt	männlich	weiblich	insgesamt	männlich	weiblich	insgesamt	männlich	weiblich	insgesamt	männlich	weiblich			
1916	3 265	2 361	904	3 176	2 562	614	+	89	-	201	+	290	3 928	2 141	1 787
1915	3 780	2 722	1 058	3 532	2 871	661	+	248	-	149	+	397	4 589	2 533	2 056
1914	4 104	2 773	1 331	3 624	2 810	814	+	480	-	37	+	517	5 764	3 073	2 691
1913	3 828	2 486	1 342	3 279	2 537	742	+	549	-	51	+	600	5 450	2 854	2 596
1912	3 520	2 287	1 233	3 171	2 374	797	+	349	-	87	+	436	5 266	2 675	2 591
1911	3 155	2 002	1 153	2 580	1 959	621	+	575	+	43	+	532	4 842	2 492	2 350
1910	3 125	1 853	1 272	2 592	1 863	729	+	533	-	10	+	543	4 719	2 322	2 397
1909	2 846	1 611	1 235	2 222	1 543	679	+	624	+	68	+	556	4 505	2 232	2 273
1908	2 564	1 347	1 217	1 930	1 280	650	+	634	+	67	+	567	4 373	2 154	2 219
1907	2 412	1 156	1 256	1 692	1 066	626	+	720	+	90	+	630	4 101	1 988	2 113
1906	2 575	970	1 605	1 484	825	659	+	1 091	+	145	+	946	4 076	1 828	2 248
1905	2 676	844	1 832	1 339	710	629	+	1 337	+	134	+	1 203	3 964	1 741	2 223
1904	2 599	777	1 822	1 192	547	645	+	1 407	+	230	+	1 177	4 030	1 753	2 277
1903	2 386	732	1 654	1 034	493	541	+	1 352	+	239	+	1 113	3 754	1 610	2 144
1902	2 428	720	1 708	953	424	529	+	1 475	+	296	+	1 179	3 763	1 598	2 165
50 bis unter 65 . .	45 263	24 641	20 622	33 800	23 864	9 936	+	11 463	+	777	+	10 686	67 124	32 994	34 130
1901	2 577	957	1 620	942	401	541	+	1 635	+	556	+	1 079	4 483	2 370	2 113
1900	2 797	1 160	1 637	948	391	557	+	1 849	+	769	+	1 080	4 060	2 031	2 029
1899	2 417	978	1 439	801	340	461	+	1 616	+	638	+	978	3 432	1 573	1 859
1898	2 191	781	1 410	675	245	430	+	1 516	+	536	+	980	2 953	1 233	1 720
1897	1 911	679	1 232	565	185	380	+	1 346	+	494	+	852	2 749	1 091	1 658
1896	1 803	624	1 179	554	197	357	+	1 249	+	427	+	822	2 597	959	1 638
1895	1 569	548	1 021	505	182	323	+	1 064	+	366	+	698	2 355	825	1 530
1894	1 407	499	908	450	151	299	+	957	+	348	+	609	2 211	791	1 420
1893	1 329	467	862	364	132	232	+	965	+	335	+	630	2 073	719	1 354
1892	1 188	429	759	345	111	234	+	843	+	318	+	525	1 847	656	1 191
1891	1 064	428	636	281	109	172	+	783	+	319	+	464	1 832	635	1 197
1890	915	315	600	280	97	183	+	635	+	218	+	417	1 671	591	1 080
1889	778	268	510	209	66	143	+	569	+	202	+	367	1 570	535	1 035
1888	668	257	411	212	72	140	+	456	+	185	+	271	1 435	478	957
1887	571	205	366	171	54	117	+	400	+	151	+	249	1 320	450	870
1886	498	188	310	124	45	79	+	374	+	143	+	231	1 146	381	765
1885	438	166	272	117	35	82	+	321	+	131	+	190	1 023	322	701
1884	375	153	222	98	41	57	+	277	+	112	+	165	885	292	593
1883	266	101	165	83	35	48	+	183	+	66	+	117	775	233	542
1882	218	89	129	64	20	44	+	154	+	69	+	85	627	200	427
1881	145	67	78	39	17	22	+	106	+	50	+	56	499	170	329
1880	142	50	92	32	11	21	+	110	+	39	+	71	417	148	269
1879	80	29	51	29	9	20	+	51	+	20	+	31	332	123	209
1878	63	19	44	23	6	17	+	40	+	13	+	27	287	111	176
1877	52	19	33	13	6	7	+	39	+	13	+	26	172	65	107
1876	44	7	37	16	4	12	+	28	+	3	+	25	146	63	83
1875	23	6	17	6	2	4	+	17	+	4	+	13	91	29	62
1874	12	7	5	8	2	6	+	4	+	5	-	1	80	35	45
1873	14	6	8	1	1	-	+	13	+	5	+	8	47	15	32
1872	10	2	8	1	-	1	+	9	+	2	+	7	32	9	23
1871	4	1	3	1	-	1	+	3	+	1	+	2	16	3	13
1870	4	1	3	2	1	1	+	2	-	-	+	2	11	3	8
1869	3	1	2	6	4	2	-	3	-	3	-	-	8	2	6
1868	1	-	1	3	-	3	-	2	-	-	-	2	6	2	4
1867	5	4	1	2	1	1	+	3	+	3	-	-	7	6	1
1866	-	-	-	-	-	-	-	-	-	-	-	-	-	-	-
65 und älter . . .	25 582	9 511	16 071	7 970	2 973	4 997	+	17 612	+	6 538	+	11 074	43 195	17 149	26 046
Insgesamt . . .	745 693	487 963	257 730	614 074	447 884	166 190	+	131 619	+	40 079	+	91 540	1 099 917	644 471	455 446

8. Salden aus den Wanderungen über die Grenzen der Länder des Bundesgebietes 1966 nach Altersgruppen*)

Alter am Jahresende von ... bis unter ... Jahren	Zu (+) bzw. Abwanderungsüberschuß (-) aus den Wanderungen								
	über die Landesgrenzen insgesamt			von bzw. nach einem anderen Land			über die Grenzen des Bundesgebietes		
	insgesamt		männlich	insgesamt		männlich	insgesamt		männlich
	Anzahl	auf 1 000 Einwohner ¹⁾	Anzahl	Anzahl	auf 1 000 Einwohner ¹⁾	Anzahl	Anzahl	auf 1 000 Einwohner ¹⁾	Anzahl
Schleswig-Holstein									
unter 6	+ 1 602	+ 6,8	+ 724	+ 1 486	+ 6,3	+ 661	+ 116	+ 0,5	+ 63
6 - 14	+ 1 497	+ 5,6	+ 858	+ 1 365	+ 5,1	+ 768	+ 132	+ 0,5	+ 90
14 - 18	+ 279	+ 2,2	+ 228	+ 79	+ 0,6	+ 156	+ 200	+ 1,6	+ 72
18 - 21	+ 3 085	+ 31,4	+ 3 005	+ 2 642	+ 26,9	+ 2 867	+ 443	+ 4,5	+ 138
21 - 25	+ 1 280	+ 9,0	+ 860	+ 876	+ 6,2	+ 675	+ 404	+ 2,9	+ 185
25 - 30	+ 2 005	+ 9,3	+ 969	+ 1 526	+ 7,0	+ 611	+ 479	+ 2,2	+ 358
30 - 40	+ 2 885	+ 9,5	+ 1 656	+ 2 408	+ 8,0	+ 1 387	+ 477	+ 1,6	+ 269
40 - 50	+ 1 558	+ 5,9	+ 717	+ 1 365	+ 5,2	+ 615	+ 193	+ 0,7	+ 102
50 - 65	+ 1 922	+ 4,3	+ 855	+ 1 604	+ 3,6	+ 793	+ 318	+ 0,7	+ 62
65 u. mehr	+ 1 465	+ 4,2	+ 662	+ 866	+ 2,5	+ 438	+ 599	+ 1,7	+ 224
Insgesamt	+ 17 578	+ 7,2	+ 10 534	+ 14 217	+ 5,8	+ 8 971	+ 3 361	+ 1,4	+ 1 563
Hamburg									
unter 6	- 2 150	- 15,5	- 929	- 2 228	- 16,0	- 986	+ 78	+ 0,6	+ 57
6 - 14	- 1 273	- 8,3	- 681	- 1 529	- 9,9	- 818	+ 256	+ 1,7	+ 137
14 - 18	+ 395	+ 5,4	+ 75	+ 152	+ 2,1	- 22	+ 243	+ 3,3	+ 97
18 - 21	+ 1 092	+ 16,8	+ 222	+ 308	+ 4,7	- 121	+ 784	+ 12,1	+ 343
21 - 25	+ 512	+ 4,8	+ 614	- 99	- 0,9	+ 257	+ 611	+ 5,7	+ 357
25 - 30	- 1 346	- 8,1	- 177	- 1 972	- 11,8	- 675	+ 626	+ 3,7	+ 498
30 - 40	- 1 924	- 7,9	- 1 048	- 2 272	- 9,3	- 1 083	+ 348	+ 1,4	+ 35
40 - 50	- 1 219	- 5,6	- 618	- 1 492	- 6,8	- 717	+ 273	+ 1,3	+ 99
50 - 65	- 1 545	- 4,0	- 845	- 1 946	- 5,1	- 969	+ 401	+ 1,0	+ 124
65 u. mehr	- 876	- 2,9	- 495	- 1 336	- 4,5	- 636	+ 460	+ 1,5	+ 141
Insgesamt	- 8 334	- 4,5	- 3 882	- 12 414	- 6,7	- 5 770	+ 4 080	+ 2,2	+ 1 888
Niedersachsen									
unter 6	+ 1 056	+ 1,6	+ 502	+ 694	+ 1,0	+ 291	+ 362	+ 0,5	+ 211
6 - 14	+ 2 004	+ 2,4	+ 991	+ 999	+ 1,2	+ 504	+ 1 005	+ 1,2	+ 487
14 - 18	+ 22	+ 0,1	+ 129	- 786	- 2,0	- 304	+ 808	+ 2,1	+ 433
18 - 21	- 617	- 2,3	+ 751	- 2 026	- 7,6	+ 384	+ 1 409	+ 5,3	+ 367
21 - 25	- 3 428	- 9,9	- 1 794	- 4 423	- 12,8	- 1 948	+ 995	+ 2,9	+ 154
25 - 30	- 3 297	- 5,8	- 2 782	- 3 179	- 5,6	- 2 049	- 118	- 0,2	- 733
30 - 40	- 1 147	- 1,3	- 2 283	- 504	- 0,6	- 613	-	- 0,7	- 1 670
40 - 50	- 238	- 0,3	- 605	+ 113	+ 0,1	+ 31	- 351	- 0,4	- 636
50 - 65	+ 1 252	+ 1,0	+ 427	+ 220	+ 0,2	+ 291	+ 1 032	+ 0,8	+ 136
65 u. mehr	+ 2 355	+ 2,6	+ 945	+ 111	+ 0,1	+ 158	+ 2 244	+ 2,4	+ 787
Insgesamt	- 2 038	- 0,3	- 3 719	- 8 781	- 1,3	- 3 255	+ 6 743	+ 1,0	- 464
Bremen									
unter 6	- 176	- 2,7	- 129	- 210	- 3,2	- 154	+ 34	+ 0,5	+ 25
6 - 14	- 23	- 0,3	+ 5	- 161	- 2,2	- 72	+ 138	+ 1,9	+ 77
14 - 18	+ 325	+ 9,3	+ 151	+ 238	+ 6,8	+ 122	+ 87	+ 2,5	+ 29
18 - 21	+ 625	+ 21,7	+ 400	+ 505	+ 17,5	+ 357	+ 120	+ 4,2	+ 43
21 - 25	+ 1 006	+ 24,1	+ 698	+ 791	+ 19,0	+ 548	+ 715	+ 5,2	+ 150
25 - 30	+ 926	+ 13,6	+ 865	+ 551	+ 8,1	+ 577	+ 375	+ 5,5	+ 288
30 - 40	+ 118	+ 1,2	+ 156	- 179	- 1,8	- 51	+ 297	+ 3,0	+ 207
40 - 50	- 158	- 1,8	- 66	- 261	- 2,9	- 136	+ 103	+ 1,2	+ 70
50 - 65	+ 174	+ 1,2	- 29	+ 37	+ 0,3	- 60	+ 137	+ 0,9	+ 31
65 u. mehr	+ 295	+ 3,0	+ 102	+ 50	+ 0,5	+ 22	+ 245	+ 2,5	+ 80
Insgesamt	+ 3 112	+ 4,2	+ 2 153	+ 1 361	+ 1,8	+ 1 153	+ 1 751	+ 2,3	+ 1 000
Nordrhein-Westfalen									
unter 6	- 3 187	- 2,0	- 1 604	- 3 409	- 2,2	- 1 670	+ 222	+ 0,1	+ 66
6 - 14	- 751	- 0,4	- 497	- 5 188	- 2,6	- 2 725	+ 4 437	+ 2,3	+ 2 228
14 - 18	+ 3 382	+ 3,8	+ 1 672	- 1 063	- 1,2	- 634	+ 4 445	+ 5,0	+ 2 306
18 - 21	+ 1 100	+ 1,8	- 2 198	- 5 624	- 9,3	- 4 679	+ 6 724	+ 11,1	+ 2 481
21 - 25	+ 4 186	+ 5,1	+ 1 460	- 3 523	- 4,3	- 2 192	+ 7 709	+ 9,3	+ 3 652
25 - 30	+ 742	+ 0,5	- 330	- 1 659	- 1,2	- 642	+ 2 401	+ 1,7	+ 312
30 - 40	- 7 209	- 2,9	- 6 994	- 5 444	- 2,2	- 2 849	- 1 765	- 0,7	- 4 145
40 - 50	- 3 513	- 1,7	- 3 054	- 3 725	- 1,8	- 1 697	+ 212	+ 0,1	- 1 357
50 - 65	- 2 388	- 0,8	- 1 958	- 5 480	- 1,8	- 2 332	+ 3 092	+ 1,0	+ 374
65 u. mehr	+ 954	+ 0,5	- 398	- 3 136	- 1,6	- 1 927	+ 4 090	+ 2,1	+ 1 529
Insgesamt	- 6 684	- 0,4	- 13 901	- 38 251	- 2,3	- 21 347	+ 31 567	+ 1,9	+ 7 446
Hessen									
unter 6	+ 2 080	+ 4,5	+ 1 132	+ 1 927	+ 4,1	+ 1 034	+ 153	+ 0,3	+ 98
6 - 14	+ 3 651	+ 6,4	+ 1 911	+ 1 821	+ 3,2	+ 1 000	+ 1 830	+ 3,2	+ 911
14 - 18	+ 3 240	+ 11,9	+ 1 719	+ 1 306	+ 4,8	+ 736	+ 1 934	+ 7,1	+ 983
18 - 21	+ 4 537	+ 22,8	+ 1 937	+ 1 555	+ 7,8	+ 521	+ 2 982	+ 15,0	+ 1 416
21 - 25	+ 6 835	+ 25,5	+ 3 687	+ 3 019	+ 11,3	+ 1 434	+ 3 816	+ 14,2	+ 2 253
25 - 30	+ 6 828	+ 15,3	+ 4 021	+ 4 449	+ 10,0	+ 2 637	+ 2 379	+ 5,3	+ 1 384
30 - 40	+ 5 388	+ 7,5	+ 2 243	+ 4 271	+ 5,9	+ 2 498	+ 1 117	+ 1,6	- 255
40 - 50	+ 2 416	+ 3,8	+ 809	+ 1 901	+ 3,0	+ 1 058	+ 515	+ 0,8	- 249
50 - 65	+ 3 181	+ 3,3	+ 1 111	+ 1 788	+ 1,8	+ 821	+ 1 393	+ 1,4	+ 290
65 u. mehr	+ 2 591	+ 3,8	+ 1 011	+ 806	+ 1,2	+ 317	+ 1 785	+ 2,6	+ 694
Insgesamt	+ 40 747	+ 7,8	+ 19 581	+ 22 843	+ 4,4	+ 12 056	+ 17 904	+ 3,4	+ 7 525

*) Hierzu vgl. Schaubild 2 u. 3, S. 22 und 23.

1) Auf jeweils 1 000 Einwohner der durchschnittlichen Bevölkerung.

8. Salden aus den Wanderungen über die Grenzen der Länder des Bundesgebietes 1966 nach Altersgruppen

Alter am Jahresende von ... bis unter ... Jahren	Zu- (+) bzw. Abwanderungsüberschuß (-) aus den Wanderungen								
	über die Landesgrenzen insgesamt			von bzw. nach einem anderen Land			über die Grenzen des Bundesgebietes		
	insgesamt		männlich	insgesamt		männlich	insgesamt		männlich
	Anzahl	auf 1 000 Einwohner ¹⁾	Anzahl	Anzahl	auf 1 000 Einwohner ¹⁾	Anzahl	Anzahl	auf 1 000 Einwohner ¹⁾	Anzahl
Rheinland - Pfalz									
unter 6	+ 1 056	+ 3,0	+ 490	+ 966	+ 2,7	+ 476	+ 90	+ 0,3	+ 14
6 - 14	+ 1 430	+ 3,1	+ 683	+ 891	+ 1,9	+ 433	+ 539	+ 1,2	+ 250
14 - 18	- 29	- 0,1	+ 143	- 551	- 2,5	- 141	+ 522	+ 2,4	+ 284
18 - 21	- 269	- 2,1	+ 71	- 1 092	- 8,6	- 293	+ 823	+ 6,5	+ 364
21 - 25	- 295	- 1,8	- 47	- 1 157	- 7,2	- 501	+ 862	+ 5,3	+ 454
25 - 30	- 64	- 0,2	- 286	- 326	- 1,2	- 391	+ 262	+ 0,9	+ 105
30 - 40	+ 704	+ 1,5	- 5	+ 608	+ 1,3	+ 287	+ 96	+ 0,2	- 292
40 - 50	+ 432	+ 1,0	- 35	+ 419	+ 1,0	+ 127	+ 13	+ 0,0	- 162
50 - 65	+ 2 095	+ 2,2	+ 762	+ 1 564	+ 2,4	+ 657	+ 531	+ 0,8	+ 105
65 u. mehr	+ 1 920	+ 4,3	+ 1 027	+ 1 260	+ 2,8	+ 768	+ 660	+ 1,5	+ 259
Insgesamt	+ 6 980	+ 1,9	+ 2 803	+ 2 582	+ 0,7	+ 1 422	+ 4 398	+ 1,2	+ 1 381
Baden - Württemberg									
unter 6	+ 1 635	+ 1,9	+ 755	+ 536	+ 0,6	+ 292	+ 1 099	+ 1,3	+ 463
6 - 14	+ 5 106	+ 5,0	+ 2 590	+ 796	+ 0,8	+ 427	+ 4 310	+ 4,2	+ 2 163
14 - 18	+ 5 777	+ 12,7	+ 2 947	+ 856	+ 1,9	+ 330	+ 4 921	+ 10,8	+ 2 617
18 - 21	+ 6 231	+ 19,5	+ 579	+ 727	+ 2,3	- 851	+ 5 504	+ 17,2	+ 1 430
21 - 25	+ 8 278	+ 18,3	+ 3 870	+ 1 780	+ 3,9	+ 606	+ 6 498	+ 14,4	+ 3 264
25 - 30	+ 3 886	+ 5,0	+ 776	+ 1 158	+ 1,5	+ 384	+ 2 728	+ 3,5	+ 392
30 - 40	- 1 805	- 1,5	- 5 157	- 721	- 0,6	- 1 093	- 1 084	- 0,9	- 4 064
40 - 50	- 259	- 0,3	- 2 611	+ 392	+ 0,4	- 176	- 651	- 0,7	- 2 435
50 - 65	+ 1 499	+ 1,0	- 1 041	+ 902	+ 0,6	+ 57	+ 597	+ 0,4	- 1 098
65 u. mehr	+ 3 354	+ 3,4	+ 1 299	+ 1 043	+ 1,1	+ 435	+ 2 311	+ 2,4	+ 864
Insgesamt	+ 33 702	+ 4,0	+ 4 007	+ 7 469	+ 0,9	+ 411	+ 26 233	+ 3,1	+ 3 596
Bayern									
unter 6	+ 1 540	+ 1,6	+ 586	+ 1 142	+ 1,2	+ 460	+ 398	+ 0,4	+ 126
6 - 14	+ 3 645	+ 3,0	+ 1 953	+ 1 803	+ 1,5	+ 1 002	+ 1 842	+ 1,5	+ 951
14 - 18	+ 2 558	+ 4,7	+ 1 368	+ 114	+ 0,2	- 13	+ 2 444	+ 4,5	+ 1 381
18 - 21	+ 6 257	+ 15,6	+ 3 601	+ 1 356	+ 3,4	+ 1 236	+ 4 901	+ 12,2	+ 2 365
21 - 25	+ 9 108	+ 17,5	+ 5 687	+ 3 578	+ 6,9	+ 1 890	+ 5 530	+ 10,6	+ 3 797
25 - 30	+ 5 951	+ 6,8	+ 4 088	+ 2 846	+ 3,3	+ 1 766	+ 3 105	+ 3,6	+ 2 322
30 - 40	+ 6 085	+ 4,5	+ 3 396	+ 3 126	+ 2,3	+ 2 184	+ 2 959	+ 2,2	+ 1 212
40 - 50	+ 3 515	+ 2,9	+ 1 565	+ 1 922	+ 1,6	+ 1 084	+ 1 593	+ 1,3	+ 481
50 - 65	+ 4 986	+ 2,7	+ 1 858	+ 2 780	+ 1,5	+ 1 217	+ 2 206	+ 1,2	+ 641
65 u. mehr	+ 4 400	+ 3,4	+ 1 981	+ 2 044	+ 1,6	+ 1 078	+ 2 356	+ 1,8	+ 903
Insgesamt	+ 48 045	+ 4,7	+ 26 083	+ 20 711	+ 2,0	+ 11 904	+ 27 334	+ 2,7	+ 14 179
Saarland									
unter 6	- 158	- 1,4	- 52	- 178	- 1,6	- 62	+ 20	+ 0,2	+ 10
6 - 14	- 121	- 0,8	- 138	- 309	- 2,0	- 237	+ 188	+ 1,2	+ 99
14 - 18	- 67	- 0,9	- 66	- 298	- 4,2	- 189	+ 231	+ 3,3	+ 123
18 - 21	- 318	- 7,9	- 522	- 467	- 11,6	- 516	+ 149	+ 3,7	- 6
21 - 25	- 150	- 2,9	- 139	- 183	- 3,6	- 88	+ 33	+ 0,6	- 51
25 - 30	- 929	- 10,2	- 743	- 658	- 7,2	- 485	- 271	- 3,0	- 258
30 - 40	- 999	- 6,4	- 976	- 607	- 3,9	- 547	- 392	- 2,5	- 429
40 - 50	- 345	- 2,5	- 340	- 178	- 1,3	- 103	- 167	- 1,2	- 237
50 - 65	- 119	- 0,6	- 227	- 54	- 0,3	- 53	- 65	- 0,3	- 174
65 u. mehr	+ 209	+ 1,8	+ 50	+ 90	+ 0,8	+ 9	+ 119	+ 1,0	+ 41
Insgesamt	- 2 997	- 2,6	- 3 153	- 2 842	- 2,5	- 2 271	- 155	- 0,1	- 882
Berlin (West)									
unter 6	- 495	- 3,7	- 228	- 724	- 5,3	- 337	+ 229	+ 1,7	+ 109
6 - 14	- 235	- 1,6	- 136	- 484	- 3,4	- 280	+ 249	+ 1,7	+ 144
14 - 18	+ 145	+ 1,8	+ 53	- 49	- 0,6	- 42	+ 194	+ 2,4	+ 95
18 - 21	+ 2 836	+ 47,0	+ 1 300	+ 2 113	+ 35,0	+ 1 092	+ 723	+ 12,0	+ 208
21 - 25	+ 5	+ 0,0	- 413	- 664	- 4,8	- 688	+ 669	+ 4,8	+ 275
25 - 30	- 2 270	- 12,5	- 1 570	- 2 748	- 15,1	- 1 736	+ 478	+ 2,6	+ 166
30 - 40	+ 209	+ 0,9	+ 293	- 707	- 3,0	- 135	+ 916	+ 3,8	+ 428
40 - 50	- 81	- 0,4	+ 30	- 462	- 2,1	- 91	+ 381	+ 1,7	+ 121
50 - 65	+ 398	+ 0,8	- 140	- 1 423	- 2,7	- 426	+ 1 821	+ 3,4	+ 286
65 u. mehr	+ 950	+ 2,1	+ 358	- 1 793	- 3,9	- 657	+ 2 743	+ 5,9	+ 1 015
Insgesamt	+ 1 462	+ 0,7	- 453	- 6 941	- 3,2	- 3 300	+ 8 403	+ 3,8	+ 2 847
Bundesgebiet²⁾									
unter 6	+ 2 803	+ 0,5	+ 1 247	+ 2	+ 0,0	+ 5	+ 2 801	+ 0,5	+ 1 242
6 - 14	+ 14 930	+ 2,2	+ 7 539	+ 4	+ 0,0	+ 2	+ 14 926	+ 2,2	+ 7 537
14 - 18	+ 16 027	+ 5,1	+ 8 419	- 2	- 0,0	- 1	+ 16 029	+ 5,1	+ 8 420
18 - 21	+ 24 559	+ 11,1	+ 9 146	- 3	- 0,0	- 3	+ 24 562	+ 11,1	+ 9 149
21 - 25	+ 27 337	+ 9,0	+ 14 483	- 5	- 0,0	- 7	+ 27 342	+ 9,0	+ 14 490
25 - 30	+ 12 432	+ 2,4	+ 4 831	- 12	- 0,0	- 3	+ 12 444	+ 2,4	+ 4 834
30 - 40	+ 2 305	+ 0,3	- 8 719	- 21	- 0,0	- 15	+ 2 326	+ 0,3	- 8 704
40 - 50	+ 2 108	+ 0,3	- 4 208	- 6	- 0,0	- 5	+ 2 114	+ 0,3	- 4 203
50 - 65	+ 11 455	+ 1,0	+ 773	- 8	- 0,0	- 4	+ 11 463	+ 1,0	+ 777
65 u. mehr	+ 17 617	+ 2,3	+ 6 542	+ 5	+ 0,0	+ 5	+ 17 612	+ 2,3	+ 6 537
Insgesamt	+ 131 573	+ 2,2	+ 40 053	- 46	- 0,0	- 26	+ 131 619	+ 2,2	+ 40 079

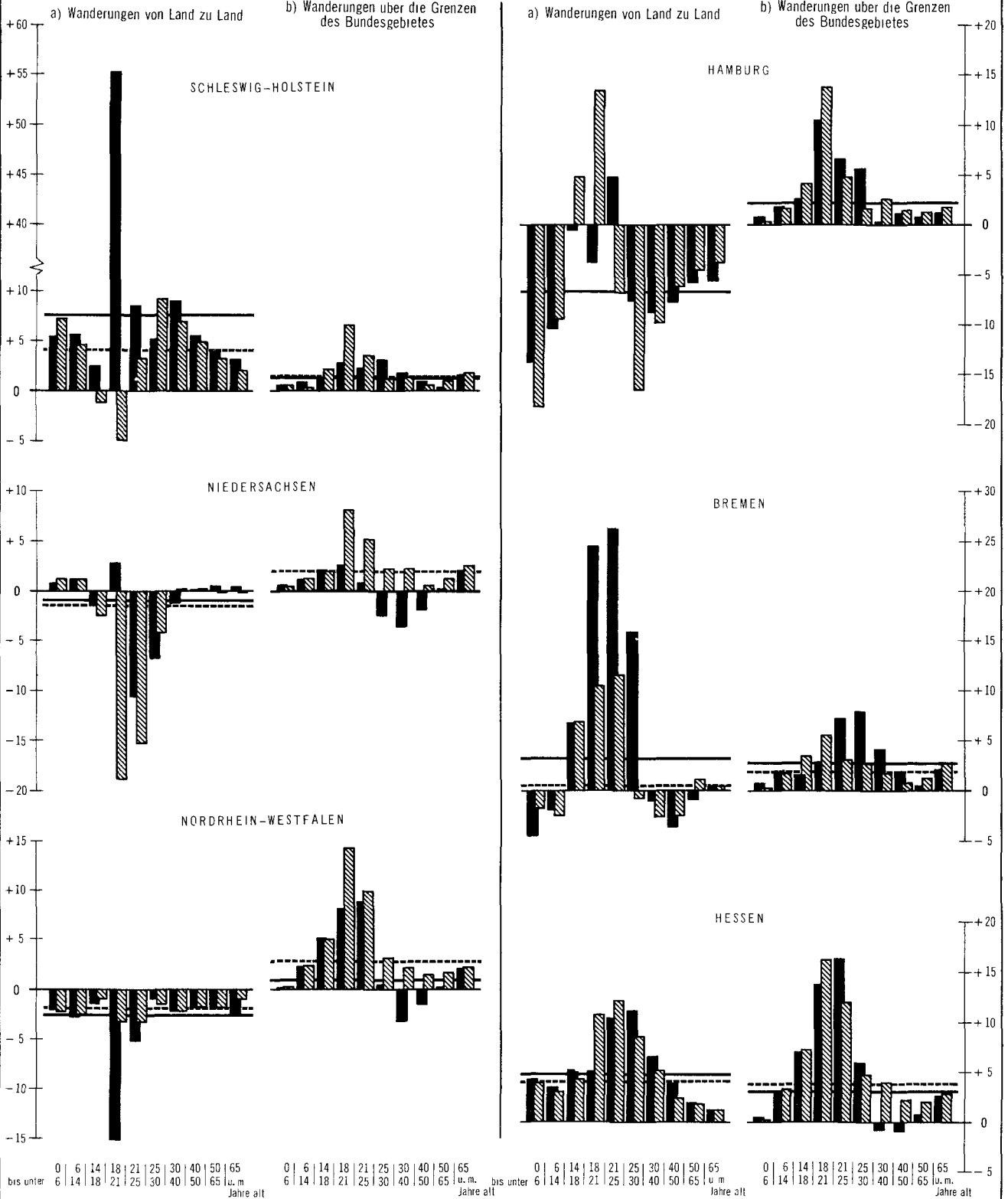
1) Auf jeweils 1 000 Einwohner der durchschnittlichen Bevölkerung. - 2) Von bzw. nach einem anderen Land = Bundesinnenwanderungsdifferenz, vgl. 2. Grundlagen der Wanderungsstatistik.

ÜBERSCHUSS DER ZU- (+) BZW. FORTZUGE (-) DER LÄNDER 1966 NACH ALTERSGRUPPEN
Auf jeweils 1000 Einwohner

2

Zuwanderungs-
überschuß(+) männlich
weiblich
Abwanderungs-
überschuß(-) weiblich
männlich

Durchschnitt
samtlicher
Altersjahre männlich
weiblich



STAT. BUNDESAMT 8216

Hierzu vergleiche Tab. 8, S. 20

ÜBERSCHUSS DER ZU- (+) BZW. FORTZUGE (-) DER LÄNDER 1966 NACH ALTERSGRUPPEN

Auf jeweils 1000 Einwohner

3

Zuwanderungs-
überschuß(+) männlich
weiblich

Abwanderungs-
überschuß(-) weiblich
männlich

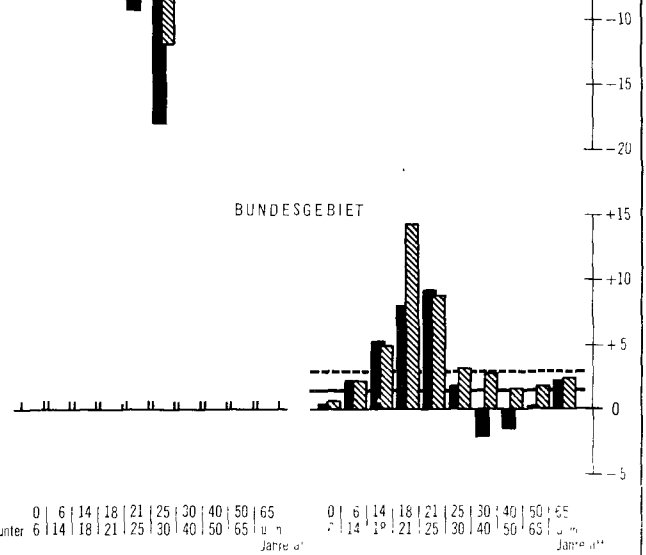
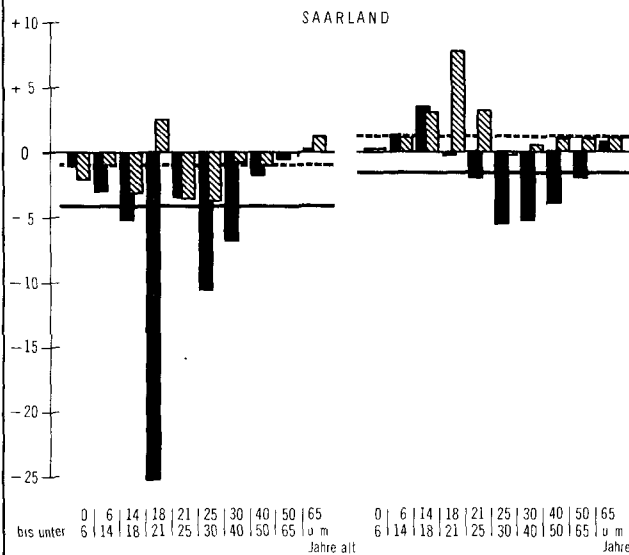
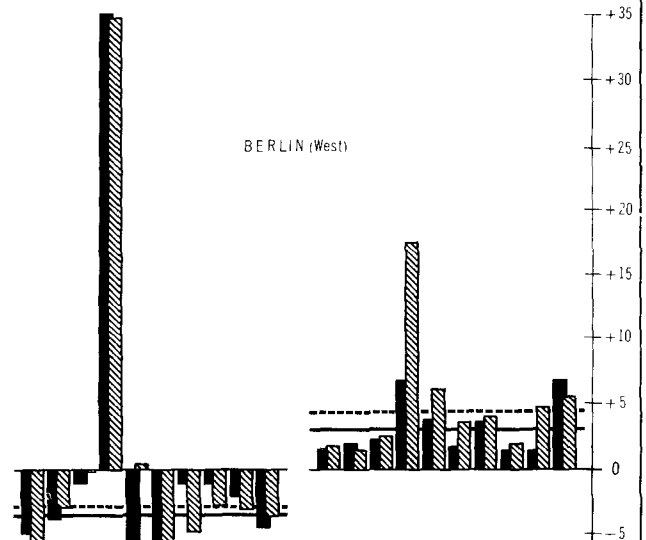
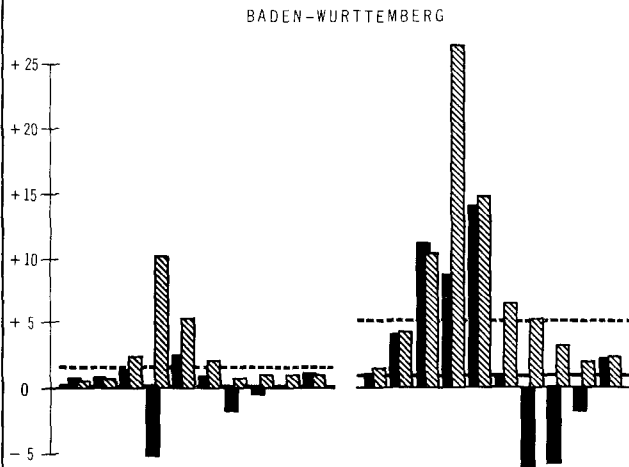
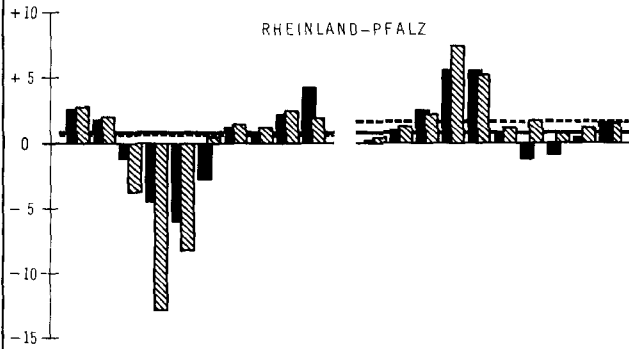
Durchschnitt
sämtlicher
Altersjahre männlich —
weiblich - - -

a) Wanderungen von Land zu Land

b) Wanderungen über die Grenzen
des Bundesgebietes

a) Wanderungen von Land zu Land

b) Wanderungen über die Grenzen
des Bundesgebietes



bis unter 0 | 6 | 14 | 18 | 21 | 25 | 30 | 40 | 50 | 65
6 | 14 | 18 | 21 | 25 | 30 | 40 | 50 | 65 Jahre alt

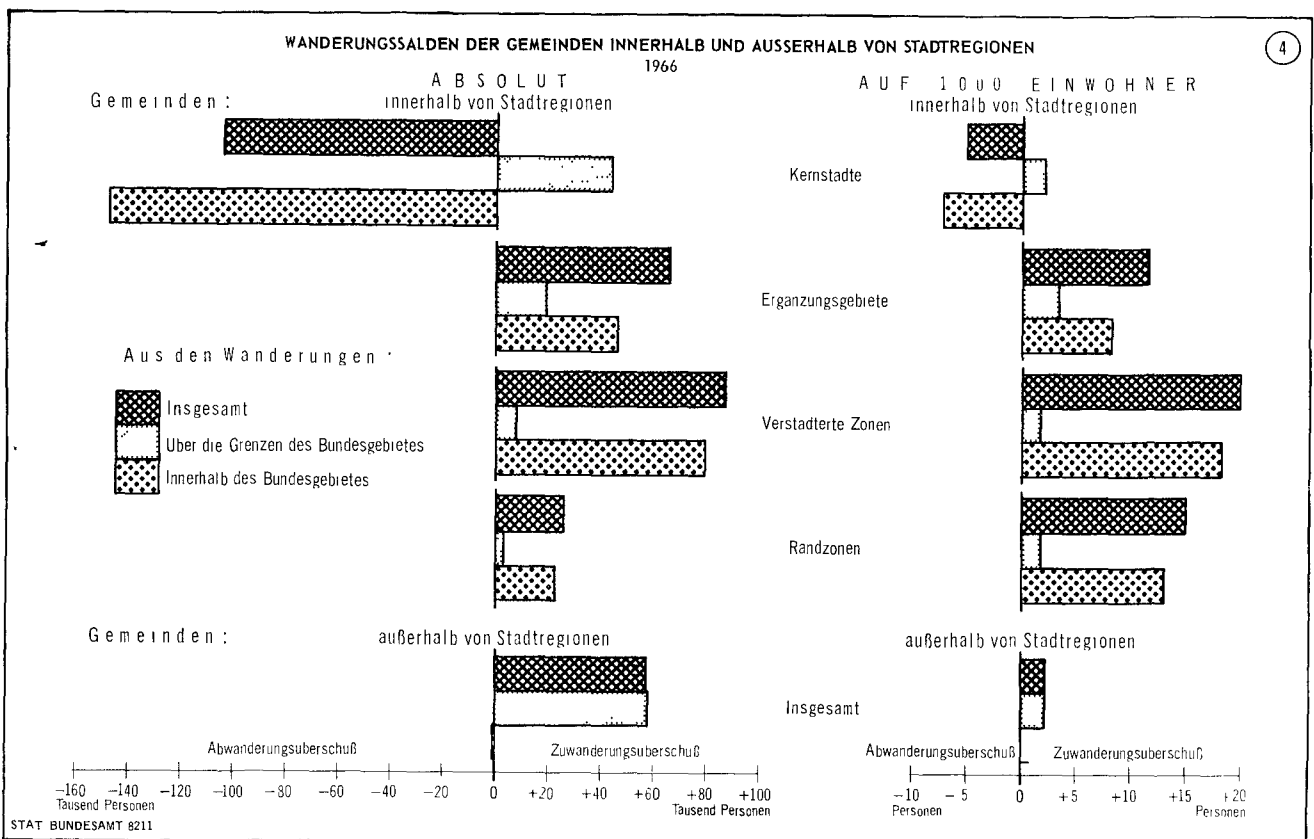
10. Wanderungen 1966 nach Gemeindegrößenklassen innerhalb von Stadtregionen und ihren Zonen und außerhalb von Stadtregionen *)

Gebiet bzw. Gemeinden mit ... bis unter ... Einwohnern	Einwohner 31.12.1965	Überschuß der Zu- (+) bzw Fortzüge (-) aus den Wanderungen									
		insgesamt		innerhalb des Bundesgebietes				zusammen		über die Grenzen des Bundesgebietes	
		insgesamt	auf 1 000 Einw	insgesamt	auf 1 000 Einw	insgesamt	auf 1 000 Einw	insgesamt	auf 1 000 Einw	insgesamt	auf 1 000 Einw
Gemeinden innerhalb von Stadtregionen											
Kernstädte (a) ¹⁾	20 495,9	- 104 329	- 5,1	- 108 634	- 5,3	- 39 293	- 1,9	- 147 927	- 7,2	+ 43 598	+ 2,1
Erganzungsgebiete (b)	5 645,9	+ 65 684	+ 11,6	+ 35 361	+ 6,3	+ 11 117	+ 2,0	+ 46 478	+ 8,2	+ 19 206	+ 3,4
Kerngebiet zusammen (a + b) ¹⁾	26 141,2	- 38 645	- 1,5	- 73 273	- 2,8	- 28 176	- 1,1	- 101 449	- 3,9	+ 62 804	+ 2,4
Verstädterte Zone (c)	4 361,3	+ 86 794	+ 19,9	+ 58 000	+ 13,3	+ 21 215	+ 4,9	+ 79 215	+ 18,2	+ 7 579	+ 1,7
Randzone (d)	1 707,8	+ 25 445	+ 14,9	+ 16 591	+ 9,7	+ 5 773	+ 3,4	+ 22 364	+ 13,1	+ 3 081	+ 1,8
Umland zusammen (c + d)	6 069,1	+ 112 239	+ 18,5	+ 74 591	+ 12,3	+ 26 988	+ 4,4	+ 101 579	+ 16,7	+ 10 660	+ 1,8
insgesamt (a + b + c + d)	32 210,3	+ 73 594	+ 2,3	+ 1 318	+ 0,0	- 1 188	- 0,0	+ 130	+ 0,0	+ 73 464	+ 2,3
davon Gemeinden mit Einwohnern ... 31.12.1964											
unter 2 000	1 942,8	+ 23 197	+ 11,9	+ 15 266	+ 7,9	+ 5 176	+ 2,7	+ 20 442	+ 10,5	+ 2 755	+ 1,4
2 000 - 5 000	2 401,6	+ 46 953	+ 19,6	+ 31 097	+ 12,9	+ 11 169	+ 4,7	+ 42 266	+ 17,6	+ 4 687	+ 2,0
5 000 - 20 000	4 113,0	+ 80 013	+ 19,5	+ 42 491	+ 10,3	+ 19 942	+ 4,8	+ 62 433	+ 15,2	+ 17 580	+ 4,3
20 000 - 100 000	6 031,2	+ 12 868	+ 2,1	+ 12 143	+ 2,0	+ 7 490	+ 1,2	+ 4 653	+ 0,8	+ 8 215	+ 1,4
100 000 und mehr ²⁾	17 325,6	- 89 437	- 5,2	- 99 679	- 5,8	- 29 985	- 1,7	- 129 664	- 7,5	+ 40 227	+ 2,3
Zusammen	31 814,2	+ 73 594	+ 2,3	+ 1 318	+ 0,0	- 1 188	- 0,0	+ 130	+ 0,0	+ 73 464	+ 2,3
Gemeinden außerhalb von Stadtregionen											
Gemeinden mit Einwohnern ... 31.12.1964											
unter 2 000	10 455,5	+ 1 922	+ 0,2	- 23 026	- 2,2	+ 10 999	+ 1,1	- 12 027	- 1,2	+ 13 949	+ 1,3
2 000 - 5 000	4 688,2	+ 33 850	+ 7,2	+ 18 776	+ 4,0	+ 6 764	+ 1,4	+ 25 540	+ 5,4	+ 8 310	+ 1,8
5 000 - 20 000	6 078,5	+ 26 927	+ 4,4	+ 10 578	+ 1,7	+ 2 347	- 0,4	+ 8 231	+ 1,4	+ 18 696	+ 3,1
20 000 - 100 000	3 350,9	- 6 182	- 1,8	- 7 646	- 2,3	- 7 333	- 2,2	- 14 979	- 4,5	+ 8 797	+ 2,6
100 000 und mehr ³⁾	2 200,2	+ 1 462	+ 0,7	-	-	- 6 941	- 3,2	- 6 941	- 3,2	+ 8 403	+ 3,8
Zusammen	26 773,3	+ 57 979	+ 2,2	- 1 318	- 0,0	+ 1 142	+ 0,0	- 176	- 0,0	+ 58 155	+ 2,2

*) Hierzu vgl. Schaubild 4, S. 25.

Anm.: Zuordnung der Gemeinden nach ihrer Größenklasse am 30.6.1966, Zuordnung der Gemeinden zu den Stadtregionen am 6.6.1961, auf 1 000 Einwohner am 31.12.1965.

1) Die Stadt Salzgitter wurde den Kernstädten zugeordnet. - 2) Einschl. Salzgitter - 3) Nur Berlin (West).



Hierzu vergleiche Tab. 10, S. 25

11. Wanderungen innerhalb und über die Grenzen des Bundesgebietes 1966 nach Gemeindegrößenklassen – darunter nach dem Anteil der land- und forstwirtschaftlichen Bevölkerung – und Stadtregionen

Gemeinden mit . . . bis unter . . . Einwohnern ¹⁾ Zonen der Stadtregion und übrige Gemeinden ²⁾	Zuzüge			Fortzüge			Überschuß der Zu- (+) bzw. Fortzüge (-)		
	insgesamt	männlich	weiblich	insgesamt	männlich	weiblich	insgesamt	männlich	weiblich
Wanderungen innerhalb der Länder									
20 000 – 100 000 I	466 310	250 772	215 538	461 813	251 503	210 310	+ 4 497	- 731	+ 5 228
K	117 908	62 560	55 348	126 750	68 535	58 215	- 8 842	- 5 975	- 2 867
E	155 441	85 671	69 770	138 809	77 767	61 042	+ 16 632	+ 7 904	+ 8 728
V	9 687	5 143	4 544	5 945	3 266	2 679	+ 3 742	+ 1 877	+ 1 865
R	5 856	3 041	2 815	5 245	2 739	2 506	+ 611	+ 302	+ 309
Ü	177 418	94 557	83 061	185 064	99 196	85 868	- 7 646	- 4 839	- 2 807
100 000 und mehr I	476 420	264 047	212 373	576 099	315 383	260 716	- 99 679	- 51 336	- 48 343
K	476 420	264 047	212 373	576 099	315 383	260 716	- 99 679	- 51 336	- 48 343
E	-	-	-	-	-	-	-	-	-
U	-	-	-	-	-	-	-	-	-
Insgesamt . . . I	2 591 627	1 369 559	1 222 068	2 591 627	1 369 559	1 222 068	-	-	-

Wanderungen von Land zu Land									
unter 2 000 I	21 737	12 043	9 694	20 718	11 283	9 435	+ 1 019	+ 760	+ 259
mit 40% und mehr land- u. forstwirtschaftlicher Bevölkerung									
V	44	24	20	7	4	3	+ 37	+ 20	+ 17
R	453	221	232	359	185	174	+ 94	+ 36	+ 58
Ü	21 240	11 798	9 442	20 352	11 094	9 258	+ 888	+ 704	+ 184
unter 2 000 I	52 014	28 945	23 069	45 713	25 598	20 115	+ 6 301	+ 3 347	+ 2 954
mit 20 bis unter 40% land- u. forstwirtschaftlicher Bevölkerung									
V	644	369	275	590	328	262	+ 54	+ 41	+ 13
R	6 246	3 505	2 741	4 960	2 760	2 200	+ 1 286	+ 745	+ 541
Ü	45 124	25 071	20 053	40 163	22 510	17 653	+ 4 961	+ 2 561	+ 2 400
unter 2 000 I	71 744	40 122	31 622	62 889	35 961	26 928	+ 8 855	+ 4 161	+ 4 694
mit unter 20% land- u. forstwirtschaftlicher Bevölkerung									
E	916	521	395	835	459	376	+ 81	+ 62	+ 19
V	13 168	7 355	5 813	10 458	5 920	4 538	+ 2 710	+ 1 435	+ 1 275
R	4 248	2 387	1 861	3 334	1 952	1 382	+ 914	+ 435	+ 479
U	53 412	29 859	23 553	48 262	27 630	20 632	+ 5 150	+ 2 229	+ 2 921
2 000 – 5 000 I	127 794	73 075	54 719	109 861	63 497	46 364	+ 17 933	+ 9 578	+ 8 355
E	5 643	3 329	2 314	4 874	2 957	1 917	+ 769	+ 372	+ 397
V	33 190	18 572	14 618	24 307	14 143	10 164	+ 8 883	+ 4 429	+ 4 454
R	6 478	3 673	2 805	4 961	2 852	2 109	+ 1 517	+ 821	+ 696
U	82 483	47 501	34 982	75 719	43 545	32 174	+ 6 764	+ 3 956	+ 2 808
5 000 – 20 000 I	223 855	130 839	93 016	206 260	121 922	84 338	+ 17 595	+ 8 917	+ 8 678
K	227	139	88	284	184	100	- 57	- 45	- 12
E	53 499	31 424	22 075	43 414	26 376	17 038	+ 10 085	+ 5 048	+ 5 037
V	31 046	17 981	13 065	22 910	13 656	9 254	+ 8 136	+ 4 325	+ 3 811
R	9 240	5 797	3 443	7 462	4 688	2 774	+ 1 778	+ 1 109	+ 669
Ü	129 843	75 498	54 345	132 190	77 018	55 172	- 2 347	- 1 520	- 827
20 000 – 100 000 I	180 447	106 410	74 037	195 270	115 783	79 487	- 14 823	- 9 373	- 5 450
K	49 866	29 428	20 438	59 117	35 133	23 984	- 9 251	- 5 705	- 3 546
E	50 284	30 162	20 122	50 102	30 467	19 635	+ 182	- 305	+ 487
V	4 538	2 468	2 070	3 143	1 790	1 353	+ 1 395	+ 678	+ 717
R	2 249	1 200	1 049	2 065	1 195	870	+ 184	+ 5	+ 179
Ü	73 510	43 152	30 358	80 843	47 198	33 645	- 7 333	- 4 046	- 3 287
100 000 und mehr I	422 326	253 037	169 289	459 252	270 453	188 799	- 36 926	- 17 416	- 19 510
K	369 222	220 902	148 320	399 207	235 018	164 189	- 29 985	- 14 116	- 15 869
E	-	-	-	-	-	-	-	-	-
U	53 104	32 135	20 969	60 045	35 435	24 610	- 6 941	- 3 300	- 3 641
Insgesamt . . . I	1 099 917	644 471	455 446	1 099 963	644 497	455 466	(- 46)	(- 26)	(- 20)

Wanderungen über die Grenzen des Bundesgebietes									
unter 2 000 I	7 407	4 904	2 503	5 142	3 743	1 399	+ 2 265	+ 1 161	+ 1 104
mit 40% und mehr land- u. forstwirtschaftlicher Bevölkerung									
V	22	20	2	23	21	2	- 1	- 1	-
R	128	77	51	84	56	28	+ 44	+ 21	+ 23
Ü	7 257	4 807	2 450	5 035	3 666	1 369	+ 2 222	+ 1 141	+ 1 081
unter 2 000 I	23 588	15 340	8 248	16 987	12 431	4 556	+ 6 601	+ 2 909	+ 3 692
mit 20 bis unter 40% land- u. forstwirtschaftlicher Bevölkerung									
V	600	379	221	563	412	151	+ 37	- 33	+ 70
R	2 752	1 738	1 014	2 188	1 579	609	+ 564	+ 159	+ 405
U	20 236	13 223	7 013	14 236	10 440	3 796	+ 6 000	+ 2 783	+ 3 217

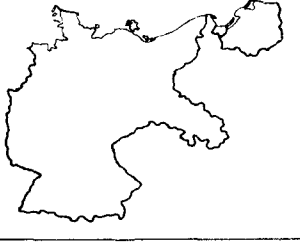
1) Zuordnung der Größenklassen für die Gemeinden am 30.6.1966, Zuordnung der Gemeinden zu der Stadtregionseinteilung am 6.6.1961. — 2) I = insgesamt; davon: K = Kernstädte, E = im Ergänzungsgebiet, V = in der verstäderten Zone, R = in der Randzone, Ü = übrige Gemeinden.

11. Wanderungen innerhalb und über die Grenzen des Bundesgebietes 1966 nach Gemeindegrößenklassen - darunter nach dem Anteil der land- und forstwirtschaftlichen Bevölkerung - und Stadtregionen

Gemeinden mit . . . bis unter . . . Einwohnern ¹⁾ Zonen der Stadtregion und übrige Gemeinden ²⁾	Zuzüge			Fortzüge			Überschuß der Zu- (+) bzw. Fortzüge (-)		
	insgesamt	männlich	weiblich	insgesamt	männlich	weiblich	insgesamt	männlich	weiblich
Wanderungen über die Grenzen des Bundesgebietes									
unter 2 000 I	34 562	22 684	11 878	26 724	19 523	7 201	+ 7 838	+ 3 161	+ 4 677
mit unter 20% land- u. forstwirtschaftlicher Bevölkerung	E 421	289	132	399	305	94	+ 22	- 16	+ 38
V 6 980	4 643	2 337	5 754	4 356	1 398	+ 1 226	+ 287	+ 939	
R 2 936	1 965	971	2 073	1 529	544	+ 863	+ 436	+ 427	
U 24 225	15 787	8 438	18 498	13 333	5 165	+ 5 727	+ 2 454	+ 3 273	
2 000 - 5 000 I	79 182	51 864	27 318	66 185	48 278	17 907	+ 12 997	+ 3 586	+ 9 411
E 5 003	3 621	1 382	4 588	3 583	1 005	+ 415	+ 38	+ 377	
V 21 353	14 076	7 277	17 744	13 095	4 649	+ 3 609	+ 981	+ 2 628	
R 4 209	2 729	1 480	3 546	2 562	984	+ 663	+ 167	+ 496	
U 48 617	31 438	17 179	40 307	29 038	11 269	+ 8 310	+ 2 400	+ 5 910	
5 000 - 20 000 I	166 787	106 711	60 076	130 511	94 264	36 247	+ 36 276	+ 12 447	+ 23 829
K 196	133	63	193	141	52	+ 3	- 8	+ 11	
E 52 901	33 109	19 792	38 995	28 644	10 351	+ 13 906	+ 4 465	+ 9 441	
V 20 890	14 102	6 788	18 153	13 410	4 743	+ 2 737	+ 692	+ 2 045	
R 6 166	3 942	2 224	5 232	3 807	1 425	+ 934	+ 135	+ 799	
U 86 634	55 425	31 209	67 938	48 262	19 676	+ 18 696	+ 7 163	+ 11 533	
20 000 - 100 000 I	151 554	100 182	51 372	134 542	98 521	36 021	+ 17 012	+ 1 661	+ 15 351
K 39 331	25 599	13 732	35 963	25 945	10 018	+ 3 368	- 346	+ 3 714	
E 50 334	34 698	15 636	45 471	34 747	10 724	+ 4 863	- 49	+ 4 912	
V 1 889	1 186	703	1 918	1 363	555	- 29	- 177	+ 148	
R 833	462	371	820	527	293	+ 13	- 65	+ 78	
U 59 167	38 237	20 930	50 370	35 939	14 431	+ 8 797	+ 2 298	+ 6 499	
100 000 und mehr I	282 613	186 278	96 335	233 983	171 124	62 859	+ 48 630	+ 15 154	+ 33 476
K 260 617	175 646	84 971	220 390	163 339	57 051	+ 40 727	+ 12 307	+ 27 920	
E -	-	-	-	-	-	-	-	-	
Berlin (West) U	21 996	10 632	11 364	13 593	7 785	5 808	+ 8 403	+ 2 847	+ 5 556
Insgesamt . . . I	745 693	487 963	257 730	614 074	447 884	166 190	+ 131 619	+ 40 079	+ 91 540
Wanderungen insgesamt									
unter 2 000 I	141 085	71 406	69 679	159 265	78 179	81 086	- 18 180	- 6 773	- 11 407
mit unter 40% und mehr land- u. forstwirtschaftlicher Bevölkerung	E -	-	-	-	-	-	-	-	-
V 379	205	174	90	61	29	+ 289	+ 144	+ 145	
R 2 463	1 277	1 186	2 205	1 110	1 095	+ 258	+ 167	+ 91	
U 138 243	69 924	68 319	156 970	77 008	79 962	- 18 727	- 7 084	- 11 643	
unter 2 000 I	291 333	153 216	138 117	284 142	147 980	136 162	+ 7 191	+ 5 236	+ 1 955
mit 20 bis unter 40% land- u. forstwirtschaftlicher Bevölkerung	E -	-	-	-	-	-	-	-	-
V 4 676	2 594	2 082	3 948	2 209	1 739	+ 728	+ 385	+ 343	
R 34 129	18 149	15 980	30 243	16 175	14 068	+ 3 886	+ 1 974	+ 1 912	
U 252 528	132 473	120 055	249 951	129 596	120 355	+ 2 577	+ 2 877	- 300	
unter 2 000 I	357 438	190 515	166 923	321 330	173 294	148 036	+ 36 108	+ 17 221	+ 18 887
mit unter 20% land- u. forstwirtschaftlicher Bevölkerung	E 3 616	2 032	1 584	3 368	1 864	1 504	+ 348	+ 168	+ 80
V 71 244	38 449	32 795	58 438	32 310	26 128	+ 12 806	+ 6 139	+ 6 667	
R 25 978	14 043	11 935	20 996	11 494	9 502	+ 4 082	+ 2 549	+ 2 433	
U 256 600	135 991	120 609	238 528	127 626	110 902	+ 18 072	+ 8 365	+ 9 707	
2 000 - 5 000 I	639 370	350 822	288 548	558 567	311 030	247 537	+ 80 803	+ 39 792	+ 41 011
E 33 739	19 371	14 368	29 576	17 406	12 170	+ 4 163	+ 1 965	+ 2 198	
V 163 586	90 044	73 542	127 408	72 431	54 977	+ 36 178	+ 17 613	+ 18 565	
R 34 755	18 681	16 074	28 143	15 528	12 615	+ 6 612	+ 3 153	+ 3 459	
U 407 290	222 726	184 564	373 440	205 665	167 775	+ 33 850	+ 17 061	+ 16 789	
5 000 - 20 000 I	1 028 341	575 308	453 033	921 401	528 690	392 711	+ 106 940	+ 46 618	+ 60 322
K 992	545	447	1 159	676	483	- 167	- 131	- 36	
E 270 808	152 106	118 702	231 212	135 164	96 048	+ 39 596	+ 16 942	+ 22 654	
V 147 394	83 275	64 119	115 709	67 702	48 007	+ 31 685	+ 15 573	+ 16 112	
R 41 714	24 107	17 607	32 815	19 158	13 657	+ 8 899	+ 4 949	+ 3 950	
U 567 433	315 275	252 158	540 506	305 990	234 516	+ 26 927	+ 9 285	+ 17 642	
20 000 - 100 000 I	798 311	457 364	340 947	791 625	465 807	325 818	+ 6 686	- 8 443	+ 15 129
K 207 105	117 587	89 518	221 830	129 613	92 217	- 14 725	- 12 026	- 2 699	
E 256 059	150 531	105 528	234 382	142 981	91 401	+ 21 677	+ 7 550	+ 14 127	
V 16 114	8 797	7 317	11 006	6 419	4 587	+ 5 108	+ 2 378	+ 2 730	
R 8 938	4 703	4 235	8 130	4 461	3 669	+ 808	+ 242	+ 566	
U 310 095	175 746	134 349	316 277	182 333	133 944	- 6 182	- 6 587	+ 405	
100 000 und mehr I	1 181 359	703 362	477 997	1 269 334	756 960	512 374	- 87 975	- 53 598	- 34 377
K 1 106 259	660 595	445 664	1 195 696	713 740	481 956	- 89 437	- 53 145	- 36 292	
E -	-	-	-	-	-	-	-	-	
U 75 100	42 767	32 333	73 638	43 220	30 418	+ 1 462	- 453	+ 1 915	
Insgesamt . . . I	4 437 237	2 501 993	1 935 244	4 305 664	2 461 940	1 843 724	+ 131 573	+ 40 053	+ 91 520

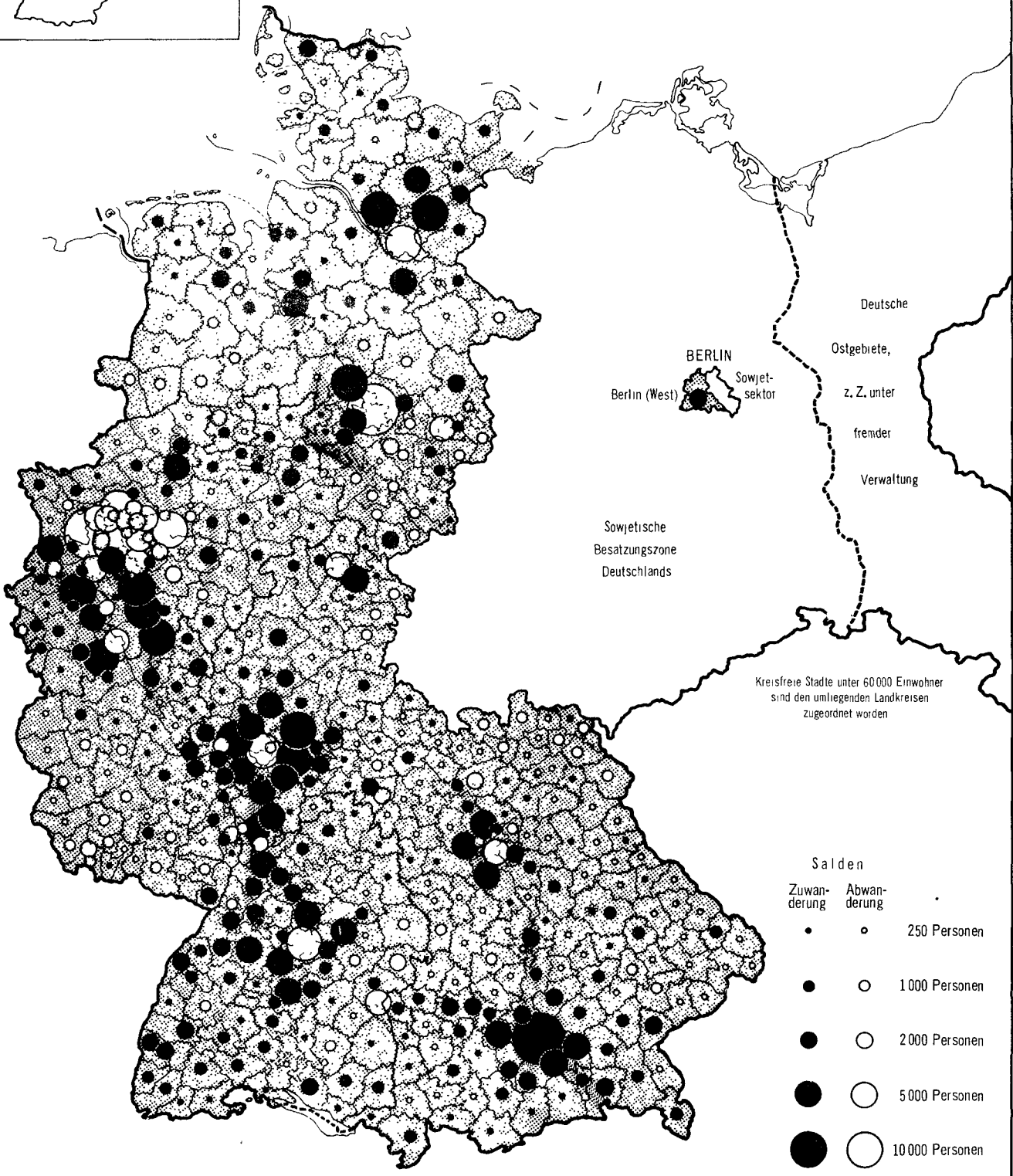
Anmerkung. Die Stadt Salzgitter wurde den Kernstädten zugeordnet, für die keine Stadtregion abgegrenzt ist.
1) Zuordnung der Größenklassen für die Gemeinden am 30.6.1966, Zuordnung der Gemeinden zu der Stadtregionseinteilung am 6.6.1961. - 2) I = insgesamt, davon: K = Kernstädte, E = im Ergänzungsgebiet, V = in der verstärkten Zone, R = in der Randzone, U = übrige Gemeinden.

Deutschland
in den Grenzen vom 31.12.1937



WANDERUNGSBILANZ DER KREISE 1966

Zu- bzw. Abwanderungsüberschuß insgesamt



Deutsche
Ostgebiete,
z. Z. unter
fremder
Verwaltung

BERLIN
Berlin (West) Sowjet-
sektor

Sowjetische
Besatzungszone
Deutschlands

Kreisfreie Städte unter 60.000 Einwohner
sind den umliegenden Landkreisen
zugeordnet worden

Salden

Zuwan- derung	Abwan- derung	
•	○	250 Personen
●	○	1000 Personen
●	○	2000 Personen
●	○	5000 Personen
●	○	10000 Personen

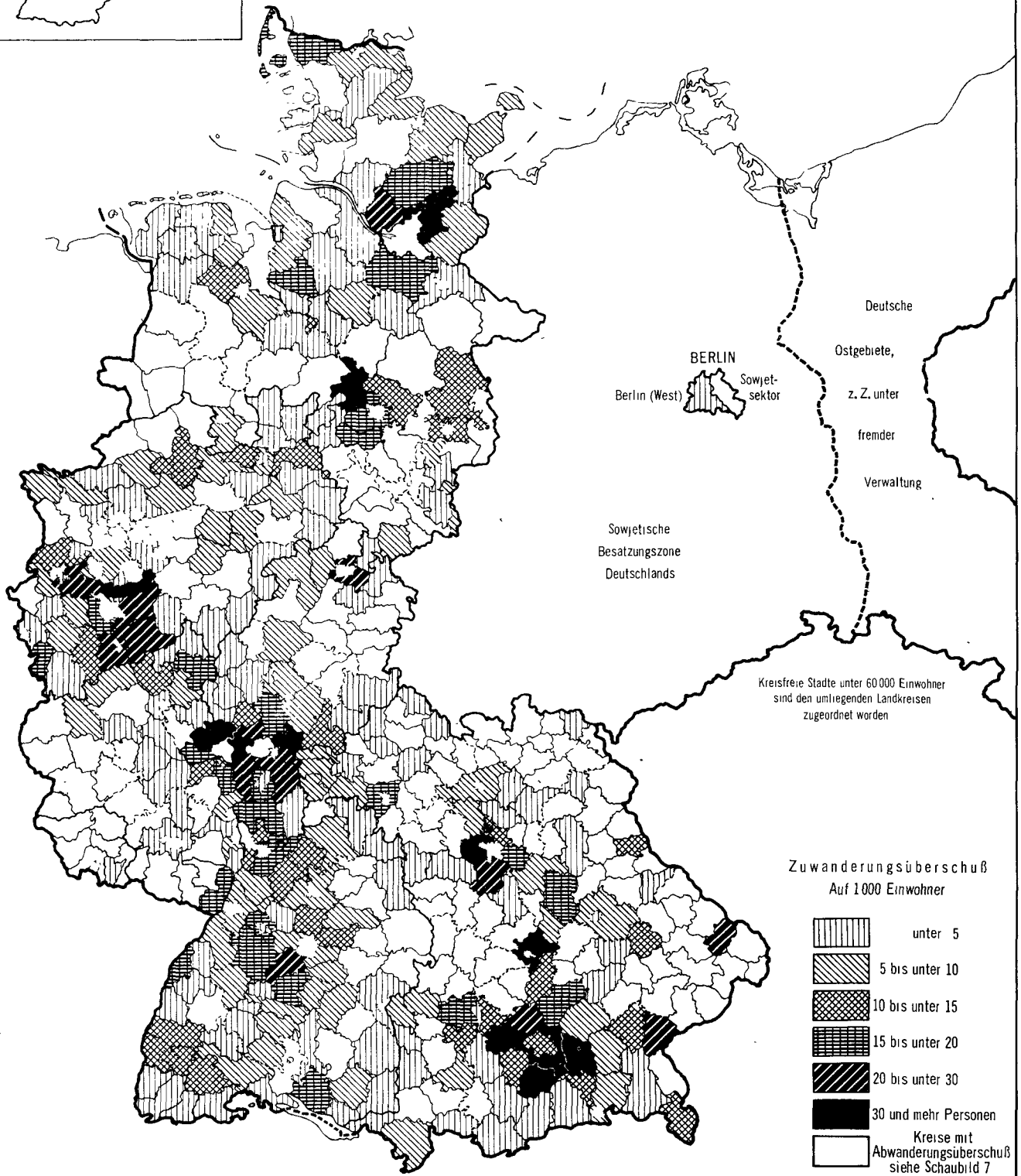
* ± 0

Deutschland
in den Grenzen vom 31.12.1937










WANDERUNGSBILANZ DER KREISE 1966

Zuwanderungsüberschuß insgesamt auf 1000 Einwohner



Zuwanderungsüberschuß
Auf 1000 Einwohner

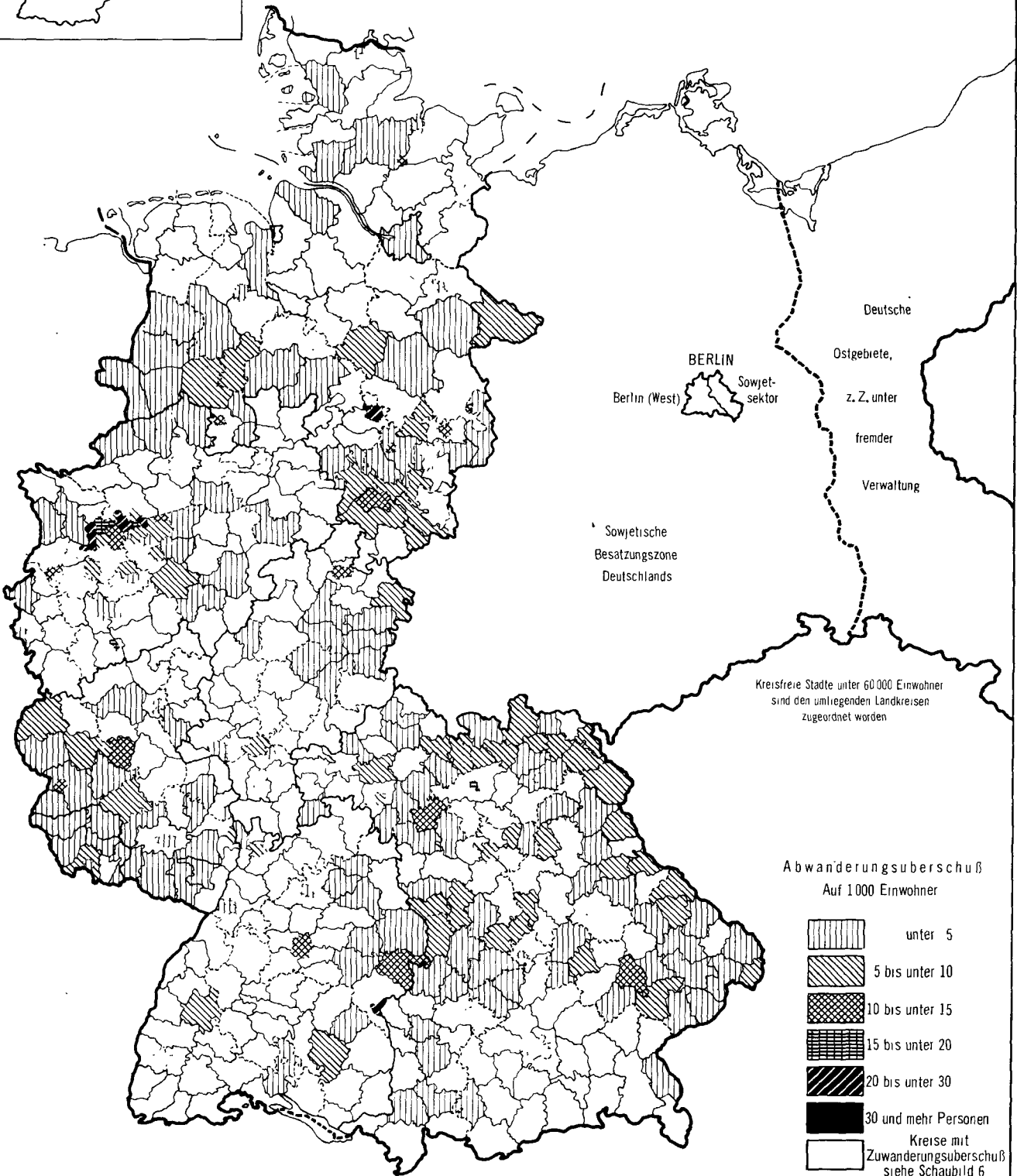
-  unter 5
-  5 bis unter 10
-  10 bis unter 15
-  15 bis unter 20
-  20 bis unter 30
-  30 und mehr Personen
-  Kreise mit Abwanderungsüberschuß siehe Schaubild 7

Deutschland
in den Grenzen vom 31.12.1937

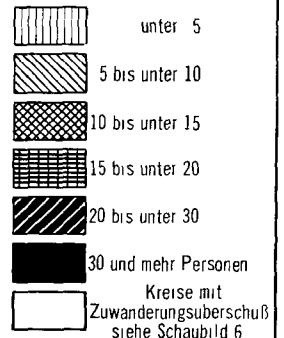


WANDERUNGSBILANZ DER KREISE 1966

Abwanderungsüberschuß insgesamt auf 1000 Einwohner



Abwanderungsüberschuß
Auf 1000 Einwohner



12. Wanderungen 1966 nach kreisfreien Städten und Landkreisen

Kreisfreie Stadt bzw. Landkreis	Innerhalb der Land- kreise 1)	Über die Kreisgrenzen									
		insgesamt				davon					
						nach einem(r) anderen Landkreis oder kreisfreien Stadt im gleichen Land		von Land zu Land		über die Grenzen des Bundesgebietes	
		Zu- bzw. Fortzüge	Zuzüge	Fortzüge	Überschuß der Zu- (+) bzw. Fortzüge (-)	Zuzüge	Fortzüge	Zuzüge	Fortzüge	Zuzüge	Fortzüge
Anzahl				auf 1 000 Einwoh- ner 2)	Anzahl						
Baden- Württemberg											
RB Südwürttemberg - Hohenzollern Landkreise											
Rottweil	2 619	9 306	9 071	+ 235	+ 1,8	4 543	5 097	1 493	1 403	3 270	2 571
Saulgau	1 508	4 966	5 361	- 395	- 5,6	2 754	3 107	1 230	1 487	982	767
Sigmaringen	1 002	4 769	4 575	+ 194	+ 3,6	2 828	2 892	807	766	1 134	917
Tettngang	2 671	8 763	8 692	+ 71	+ 0,8	3 920	3 704	1 961	1 797	2 882	3 191
Tübingen	3 397	15 449	13 323	+ 2 126	+ 15,1	7 485	6 350	3 776	3 362	4 188	3 611
Tuttlingen	1 297	6 167	5 650	+ 517	+ 6,0	3 074	2 974	1 012	927	2 081	1 749
Wangen	2 379	5 995	5 709	+ 286	+ 3,7	2 499	2 681	2 105	1 954	1 391	1 074
Land insgesamt	169 196	706 811	673 109	+ 33 702	+ 4,0	333 114	333 114	163 940	156 471	209 757	183 524
Kreisfreie Städte	-	183 040	192 189	- 9 149	- 5,1	75 196	92 057	54 140	53 432	53 704	46 700
Landkreise	169 196	523 771	480 920	+ 42 851	+ 6,4	257 918	241 057	109 800	103 039	156 053	136 824
Bayern											
RB Oberbayern	34 896	281 540	240 377	+ 41 163	+ 13,4	150 703	142 761	61 070	43 388	69 767	54 228
Kreisfreie Städte	-	133 046	115 709	+ 17 337	+ 12,3	57 876	59 683	31 486	21 521	43 684	34 505
Bad Reichenhall	-	2 849	2 340	+ 509	+ 34,9	1 574	1 452	716	565	559	323
Freising	-	2 791	2 693	+ 98	+ 3,3	1 651	1 680	512	446	628	567
Ingolstadt	-	6 574	6 674	- 100	- 1,4	3 814	4 125	1 230	1 218	1 530	1 331
Landsberg a. Lech	-	1 808	1 895	- 87	- 5,9	1 320	1 385	353	373	135	137
München	-	114 004	97 479	+ 16 525	+ 13,4	46 157	47 586	27 865	18 283	39 982	31 610
Rosenheim	-	3 637	3 070	+ 567	+ 17,4	2 281	2 147	624	463	732	460
Traunstein	-	1 383	1 558	- 175	- 12,2	1 079	1 308	186	173	118	77
Landkreise	34 896	148 494	124 668	+ 23 826	+ 14,2	92 827	83 078	29 584	21 867	26 083	19 723
Aichach	614	1 605	1 702	- 97	- 2,4	1 248	1 381	193	189	164	132
Altötting	2 178	5 705	3 944	+ 1 761	+ 21,3	3 357	3 023	1 570	592	778	329
Bad Aibling	878	3 844	3 260	+ 584	+ 12,7	2 241	2 092	558	465	1 045	703
Bad Tölz	791	3 311	3 143	+ 168	+ 4,5	1 895	1 908	662	682	754	553
Berchtesgaden	1 282	4 143	4 117	+ 26	+ 0,7	2 271	2 416	1 104	1 086	768	615
Dachau	1 461	5 510	3 985	+ 1 525	+ 20,3	3 670	2 625	884	525	956	835
Ebersberg	1 035	6 795	4 783	+ 2 012	+ 30,5	4 351	3 159	1 084	713	1 360	911
Erding	1 486	4 135	3 762	+ 373	+ 5,3	2 859	2 652	677	661	599	449
Freising	701	4 310	2 962	+ 1 348	+ 25,5	2 989	2 111	710	279	611	572
Fürstenfeldbruck	2 342	11 060	7 620	+ 3 440	+ 33,2	7 078	4 743	2 412	1 515	1 570	1 362
Garmisch - Partenkirchen	1 213	7 643	7 417	+ 226	+ 3,6	3 200	3 744	2 753	2 354	1 690	1 319
Ingolstadt	858	5 115	3 321	+ 1 794	+ 32,9	3 697	2 324	820	563	598	434
Landsberg a. Lech	884	4 196	3 891	+ 305	+ 6,7	2 837	2 652	853	692	506	547
Laufen	945	2 628	2 870	- 242	- 4,3	1 671	2 247	436	362	521	261
Miesbach	2 311	5 944	5 733	+ 211	+ 3,0	3 357	3 731	1 640	1 295	947	707
Mühlhof a. Inn	1 510	3 927	3 026	+ 901	+ 13,6	2 904	2 375	608	426	415	225
München	1 874	22 378	18 140	+ 4 238	+ 30,3	14 761	12 246	3 829	2 492	3 788	3 402
Pfaffenhofen a.d. Ilm	1 037	3 015	2 440	+ 575	+ 10,7	2 090	1 839	505	295	420	306
Rosenheim	2 129	7 885	7 251	+ 634	+ 7,1	4 778	4 988	1 423	1 177	1 684	1 086
Schongau	990	3 101	3 203	- 102	- 2,5	1 711	1 693	837	882	553	628
Schrobenhausen	597	1 080	1 179	- 99	- 3,3	793	933	181	127	106	119
Starnberg	1 632	9 385	8 370	+ 1 015	+ 12,6	5 460	5 313	2 287	1 691	1 638	1 366
Traunstein	2 276	6 634	6 026	+ 608	+ 6,6	4 000	4 007	1 297	1 180	1 337	839
Wasserburg a. Inn	1 149	3 268	2 844	+ 424	+ 8,3	2 645	2 411	317	226	306	207
Weilheim i.O B	1 469	5 629	5 326	+ 303	+ 4,3	3 338	3 540	1 032	884	1 259	902
Wolfratshausen	1 254	6 248	4 353	+ 1 895	+ 33,8	3 626	2 925	912	514	1 710	914
RB Niederbayern	16 290	49 709	50 854	- 1 145	- 1,2	39 452	42 012	6 760	6 231	3 497	2 611
Kreisfreie Städte	-	11 827	12 057	- 230	- 1,7	8 738	9 066	1 616	1 931	1 473	1 060
Deggendorf	-	1 779	1 817	- 38	- 2,1	1 402	1 517	277	260	100	40
Landshut	-	4 494	4 455	+ 39	+ 0,8	3 062	3 027	708	802	724	626
Passau	-	3 063	3 352	- 289	- 9,3	2 282	2 605	328	512	453	235
Straubing	-	2 491	2 433	+ 58	+ 1,6	1 992	1 917	303	357	196	159

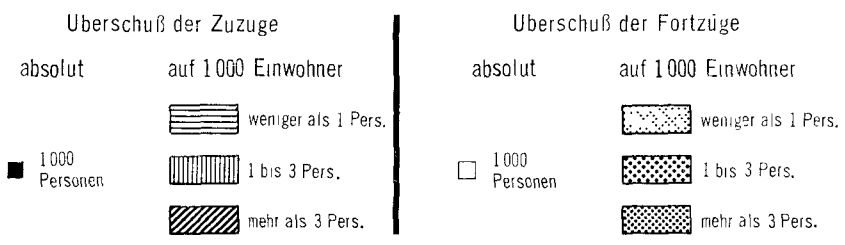
Anmerkung: Es liegen auch Ergebnisse über die Wanderungen zwischen den Kreisen vor; s. S. 48 ff.
1) Ohne Ortsumzüge. - 2) Auf jeweils 1 000 Einwohner am 30.6.1966.

12. Wanderungen 1966 nach kreisfreien Städten und Landkreisen

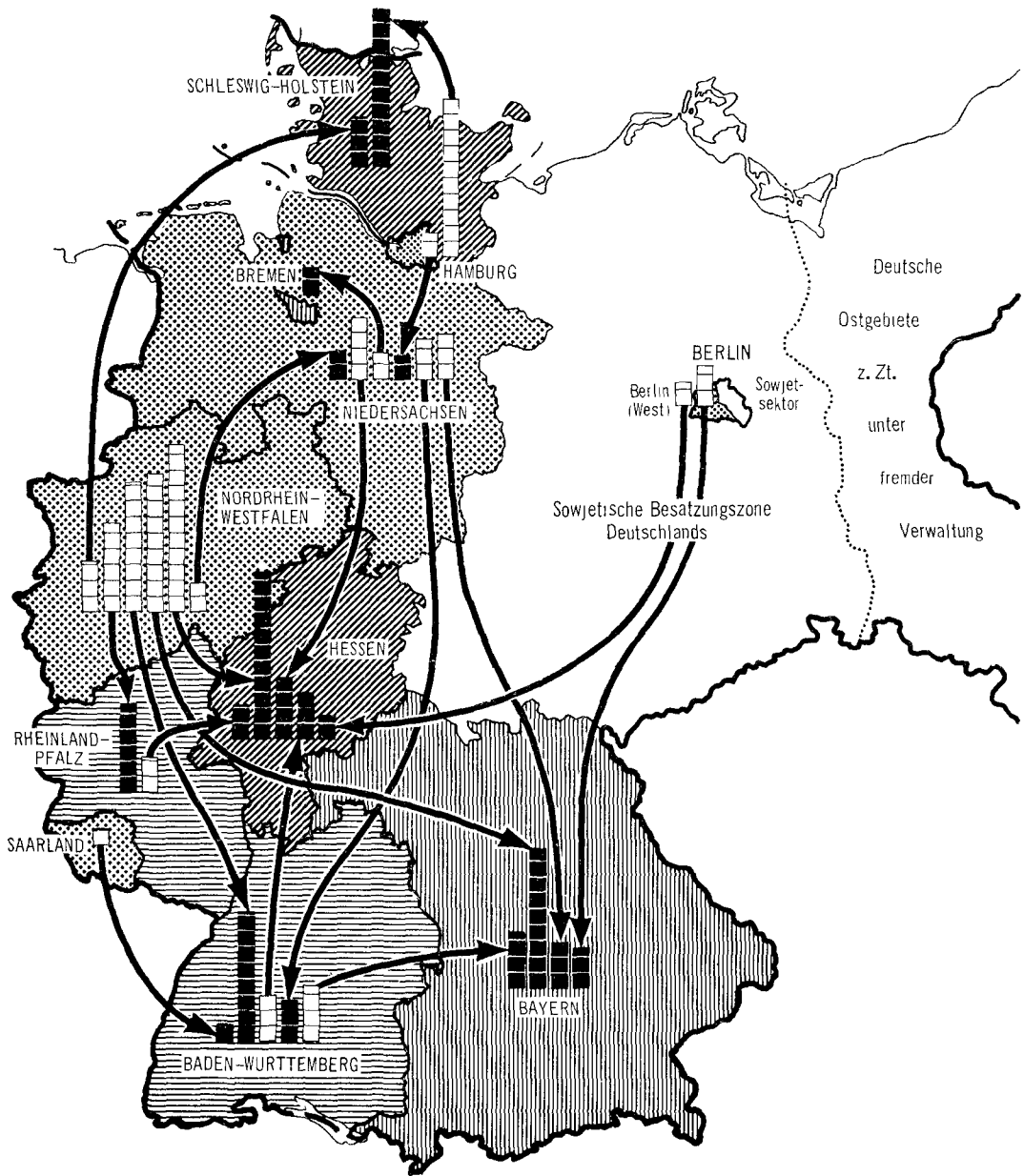
Kreisfreie Stadt bzw. Landkreis	Innerhalb der Landkreise 1)	Über die Kreisgrenzen											
		insgesamt			davon								
		Zuzüge	Fortzüge	Überschuß der Zuzüge (+) bzw. Fortzüge (-)	nach einem(r) anderen Landkreis oder kreisfreier Stadt im gleichen Land		von Land zu Land		über die Grenzen der Bundesgebiete				
					Zuzüge	Fortzüge	Zuzüge	Fortzüge	Zuzüge	Fortzüge			
Anzahl			auf 1 000 Einwohner 2)		Anzahl								
Bayern													
Landkreise	19 235	67 289	63 188	+	4 101	+	4,0	37 697	36 870	17 999	16 023	11 593	10 295
Augsburg	2 288	10 060	8 177	+	1 883	+	15,9	6 822	5 646	1 647	1 149	1 591	1 382
Dillingen a.d. Donau	872	2 581	2 711	-	130	-	2,4	1 357	1 398	634	707	590	606
Donauwörth	990	2 625	2 656	-	31	-	0,5	1 674	1 857	607	597	344	202
Friedberg	552	2 505	2 018	+	487	+	11,4	1 783	1 450	390	209	332	359
Füssen	570	2 926	2 829	+	97	+	2,7	1 608	1 775	800	654	518	400
Gunzburg	999	3 264	3 128	+	136	+	2,5	1 757	1 662	855	1 062	652	404
Illertissen	832	2 725	2 703	+	22	+	0,5	1 014	1 084	972	963	739	656
Kaufbeuren	479	2 050	2 173	-	123	-	3,3	1 401	1 546	319	325	330	302
Kempten (Allgäu)	1 067	4 179	3 813	+	366	+	6,6	2 607	2 418	900	817	672	578
Krumbach (Schwaben)	579	1 700	1 795	-	95	-	2,7	1 058	1 113	323	390	319	292
Lindau (Bodensee)	931	3 709	3 413	+	296	+	6,8	1 486	1 426	1 505	1 482	718	505
Marktoberdorf	818	2 201	2 218	-	17	-	0,4	1 366	1 403	411	451	424	364
Memmingen	988	3 200	3 137	+	63	+	1,2	1 927	1 980	889	779	384	378
Mindelheim	1 069	2 933	2 961	-	28	-	0,5	1 735	1 882	741	685	457	394
Neuburg a.d. Donau	528	1 811	2 002	-	191	-	4,6	1 333	1 654	367	264	111	84
Neu-Ulm	1 214	4 370	3 733	+	637	+	11,5	1 361	1 271	1 972	1 470	1 037	992
Nordlingen	400	1 199	1 415	-	216	-	6,1	777	957	347	408	75	50
Schwabmünchen	1 101	4 555	3 852	+	703	+	13,3	2 798	2 205	1 028	816	729	831
Sonthofen	2 478	7 514	7 149	+	365	+	5,1	2 979	3 126	3 099	2 628	1 436	1 395
Wertingen	480	1 182	1 305	-	123	-	3,8	854	1 017	193	167	135	121
Land insgesamt	113 862	707 636	659 591	+	48 045	+	4,7	424 784	424 784	148 050	127 339	134 802	107 468
Kreisfreie Städte	-	303 985	291 104	+	12 881	+	3,6	162 843	173 211	65 278	56 955	75 864	60 938
Landkreise	113 862	403 651	368 487	+	35 164	+	5,3	261 941	251 573	82 772	70 384	58 938	46 530
Saarland													
Kreisfreie Stadt Saarbrücken	-	10 745	11 214	-	469	-	3,5	5 242	5 094	3 619	4 233	1 884	1 887
Landkreise	20 293	39 215	41 743	-	2 528	-	2,5	18 662	18 810	14 183	16 411	6 370	6 522
Homburg	1 201	4 463	4 652	-	189	-	2,4	1 559	1 504	2 422	2 422	482	726
Merzig-Wadern	1 890	3 219	3 283	-	64	-	0,6	1 464	1 316	1 370	1 616	385	351
Ottweiler	3 696	5 618	5 993	-	375	-	2,2	2 964	2 941	2 059	2 472	595	580
Saarbrücken	6 204	12 007	13 418	-	1 411	-	5,2	6 514	6 985	3 578	4 235	1 915	2 198
Saarlouis	4 761	7 664	8 105	-	441	-	2,2	3 073	3 258	2 393	3 059	2 198	1 788
Sankt Ingbert	1 222	3 825	3 618	+	207	+	2,6	2 044	1 620	1 178	1 289	603	709
Sankt Wendel	1 319	2 419	2 674	-	255	-	2,7	1 044	1 186	1 183	1 318	192	170
Land insgesamt	20 293	49 960	52 957	-	2 997	-	2,6	23 904	23 904	17 802	20 644	8 254	8 409
Kreisfreie Stadt	-	10 745	11 214	-	469	-	3,5	5 242	5 094	3 619	4 233	1 884	1 887
Landkreise	20 293	39 215	41 743	-	2 528	-	2,5	18 662	18 810	14 183	16 411	6 370	6 522
Berlin (West)													
Land insgesamt	-	75 100	73 638	+	1 462	+	0,7	-	-	53 104	60 045	21 996	13 593
Bundesgebiet													
Bundesgebiet insgesamt	719 083	3 718 154	3 586 581	+	131 573	+	2,2	872 544	1 872 544	1 099 917	1 099 963	745 693	614 074
Kreisfreie Städte 3)	-	1 464 878	1 568 347	-	103 469	-	1,1	640 742	752 568	490 708	537 794	333 428	277 985
Landkreise 4)	719 083	2 253 276	2 018 234	+	235 042	+	6,5	1 231 802	1 119 976	609 209	562 169	412 265	336 089

Anmerkung: Es liegen auch Ergebnisse über die Wanderungen zwischen den Kreisen vor. 1) Ohne Ortszuzüge. - 2) Auf jeweils 1 000 Einwohner am 30.6.1966. - 3) Ohne ehem. Kreis Göttingen. - 4) Einschl. Stadt Göttingen.

WANDERUNGEN ZWISCHEN DEN BUNDESLANDERN 1966 Salden aus den Wanderungen von Bundesland zu Bundesland



Salden von weniger als 1000 Personen sind nicht als Säulen dargestellt



14. Wanderungen zwischen ausgewählten Kreisen des Bundesgebietes 1966
 Alphabetisches Verzeichnis der Kreis - Abkürzungen nach den Kfz. - Kennzeichen
 Zu den in Tabelle 14 verwendeten Kreisabkürzungen

Kfz.-Kennzeichen	Kreisname	Kfz.-Kennzeichen	Kreisname	Kfz.-Kennzeichen	Kreisname	Kfz.-Kennzeichen	Kreisname
A	Augsburg	COE	Coesfeld	GAN	Gandersheim	IN-L	Ingolstadt
A-L	Augsburg	CR	Crailsheim	GAP	Garmisch - Partenkirchen	IS	Iserlohn
AA	Aalen	CUX	Cuxhaven	GD	Schwabisch Gmund	IS-L	Iserlohn
AB	Aschaffenburg	CW	Calw	GE	Gelsenkirchen	IZ	Steinburg
AB-L	Aschaffenburg	D	Dusseldorf	GEL	Geldern	JEV	Friesland
AC	Aachen	D-L	Dusseldorf - Mettmann	GEM	Gemunden a. Main	JUL	Julich
AC-L	Aachen	DA	Darmstadt	GEO	Gerolzhofen	K	Koln
AH	Ahaus	DA-L	Darmstadt	GER	Germersheim	K-L	Koln
AIB	Bad Arling	DAH	Dachau	GF	Gifhorn	KA	Karlsruhe
AIC	Aichach	DAN	Luchow - Dannenberg	GG	Groß - Gerau	KA-L	Karlsruhe
AK	Altenkirchen(Westerwald)	DAU	Daun	GI	Gießen	KAR	Karlstadt
AL	Altena	DEG	Deggendorf	GI-L	Gießen	KC	Kronach
ALF	Alfeld(Leine)	D-LG-L	Deggendorf	GK	Selbkantkreis Geilenkirchen - Heinsberg	KE	Kempten(Allgau)
ALS	Alsfeld	DEL	Delmenhorst	GL	Rheinisch - Bergischer Kreis	KE-L	Kempten(Allgau)
ALZ	Alzenau i. Ufr.	DGF	Dingolfing	GLA	Gladbeck	KEH	Kelheim
AM	Amberg	DH	Grafschaft Diepholz	GM	Oberbergischer Kreis	KEL	Kehl
AM-L	Amberg	DI	Dieburg	GN	Gelnhausen	KEM	Kemnath
AN	Ansbach	DIL	Dillkreis	GO	Gottingen	KF	Kaufbeuren
AN-L	Ansbach	DIN	Dinslaken	GOA	Sankt Goar	KF-L	Kaufbeuren
AO	Altötting	DIZ	Unterlahnkreis	GOH	Loreleykreis	KG	Bad Kissingen
AR	Arnsberg	DKB	Dinkelsbühl	GP	Goppingen	KG-L	Bad Kissingen
ASD	Aschendorf - Hummling	DLG	Dillingen a.d. Donau	GRA	Grafenau	KH	Kreuznach
AUR	Aurich (Ostfriesland)	DLG-L	Dillingen a. d. Donau	GRI	Griesbach i. Rottal	KI	Kiel
AW	Ahrweiler	DN	Duren	GS	Goslar	KIB	Kirchheimbolanden
AZ	Alzey	DO	Dortmund	GS-L	Goslar	KK	Kempen - Krefeld
B	Berlin (West)	DON	Donauwoth	GUN	Gunzenhausen	KL	Kaiserslautern
BA	Bamberg	DS	Donaueschingen	GV	Grevenbroich	KL-L	Kaiserslautern
BA-L	Bamberg	DT	Detmold	GZ	Gunzburg	KLE	Kleve
BA(L)	Baden - Baden	DU	Duisburg	GZ-L	Gunzburg	KN	Konstanz
BB	Boblingen	DUD	Duderstadt	H	Hannover	KO	Koblenz
BB-L	Boblingen	E	Essen	H-L	Hannover	KO-L	Koblenz
BC	Biberach	EBE	Ebersberg	HA	Hagen	KÖN	Königshofen i. Grabfeld
BC(L)	Biberach	EBN	Ebern	HAB	Hammelburg	KOZ	Kotzing
BD	Buchen	EBS	Ebermannstadt	HAM	Hamm (Westf.)	KR	Krefeld
BE	Beckum	ECK	Eckernforde	HAS	Haßfurt	KRU	Krumbach(Schwaben)
BE(L)	Beilngries	ED	Erding	HB	Freie Hansestadt Bremen	KS	Kassel
BF	Beinturt	EG	Eggenfelden	HB-hav	Bremerhaven	KS-L	Kassel
BG	Berchtesgaden	EHI	Ehingen	HCH	Hechingen	KT	Kitzingen
BH	Bühl	EIH	Eichstatt	HD	Heidelberg	KT-L	Kitzingen
BI	Bielefeld	EIH-L	Eichstatt	HD-L	Heidelberg	KU	Kulmbach
BI-L	Bielefeld	EIN	Einbeck	HDH	Heidenheim	KU-L	Kulmbach
BI-L	Biedenkopf	EM	Emmendingen	HE	Helmstedt	KUN	Künzelsau
BI(L)	Bingen	EMD	Emden	HEB	Hersbruck	KUS	Kusel
BI(L)	Birkenfeld	EN	Ennepe - Ruhr - Kreis	HEF	Hersfeld	LA	Landshut
BIT	Bitburg	ERB	Erbach	HEI	Norderdithmarschen	LA-L	Landshut
BK	Backnang	ER	Erlangen	HER	Herne	LAN	Landau a.d. Isar
BKS	Bernkastel	ER-L	Erlangen	HF	Herford	LAT	Lauterbach
BL	Balingen	ES	Esslingen	HF-L	Herford	LAU	Lauf a.d. Pegnitz
BLB	Wittgenstein	ESB	Eschenbach i.d. Opf.	HG	Obertaunuskreis	LB	Ludwigsburg
BM	Bergheim(Erf.)	ESW	Eschwege	HH	Freie und Hansestadt Hamburg	LD	Landau in der Pfalz
BN	Bonn	EU	Euskirchen	HI	Hildesheim	LD-L	Landau in der Pfalz
BN-L	Bonn	EUT	Eutin	HI-L	Hildesheim-Marienburg	LE	Lengo
BO	Bochum	F	Frankfurt am Main	HIP	Hilpoltstein	LEO	Leonberg
BOG	Bogen	FAL	Fallingbostal	HL	Hansestadt Lubeck	LER	Leer
BOH	Bocholt	FB	Friedberg (Hessen)	HM	Hamel	LEV	Leverkusen
BOH	Bocholt	FD	Fulda	HM-L	Hamel - Pyrmont	LF	Laufen
BOR	Borken	FD-L	Fulda	HMU	Munden	LG	Lüneburg
BOT	Bottrop	FDB	Friedberg (Bayern)	HN	Heilbronn	LG-L	Lüneburg
BR	Bruchsal	FDS	Freudenstadt	HN-L	Heilbronn	LH	Ludinghausen
BRA	Wesermarsch	FEU	Feuchtwangen	HO	Hof	LI	Lindau(Bodensee)
BRI	Brilon	FFB	Fürstenfeldbruck	HO-L	Hof	LI-L	Lindau(Bodensee)
BRK	Bruckena	FH	Main - Taunus - Kreis	HOG	Hofgeismar	LIF	Lichtenfels
BRL	Blankenburg	FKB	Frankenberg	HOH	Hofheim i. Ufr.	LIN	Lingen
BRV	Bremervorde	FL	Flensburg	HOL	Holzminde	LK	Lubbecke
BS	Braunschweig	FL-L	Flensburg	HOM	Homburg 1	LL	Landsberg a. Lech
BS-L	Braunschweig	FO	Forchheim	HOR	Horb	LL-L	Landsberg a. Lech
BSB	Bersenbruck	FO-L	Forchheim	HOS	Hochstadt a. d. Aisch	LM	Limburg
BT	Bayreuth	FR	Freiburg im Breisgau	HP	Bergstraße	LÖ	Lorrach
BT-L	Bayreuth	FR-L	Freiburg	HU	Hanau am Main	LOH	Lohr a. Main
BU	Burgdorf	FS	Freising	HU-L	Hanau	LP	Lippstadt
BUD	Buding	FS-L	Freising	HUN	Hunfeld	LR	Lahr
BUL	Burglengenfeld	FT	Frankenthal (Pfalz)	HUS	Husum	LU	Ludwigshafen am Rhein
BUR	Büren	FT-L	Frankenthal (Pfalz)	HW	Halle (Westf.)	LU-L	Ludwigshafen
BZA	Bergzabern	FÜ	Furth	HX	Hoxter	LÜD	Ludenscheid
CAS	Castrop - Rauxel	FÜ-L	Furth	IGB	St. Ingbert	LUN	Lunen
CE	Celle	FÜS	Fussen	ILL	Illertissen	M	München
CE-L	Celle	FZ	Fritzlar - Homberg	IN	Ingolstadt	M-L	München
CHA	Cham						
CLP	Cloppenburg						
CLZ	Zellerfeld						
CO	Coburg						
CO-L	Coburg						
COC	Cochem						

14. Wanderungen zwischen ausgewählten Kreisen des Bundesgebietes 1966
 Alphabetisches Verzeichnis der Kreis-Abkürzungen nach den Kfz.-Kennzeichen
 Zu den in Tabelle 14 verwendeten Kreisabkürzungen

Kfz.-Kennzeichen	Kreisname	Kfz.-Kennzeichen	Kreisname	Kfz.-Kennzeichen	Kreisname	Kfz.-Kennzeichen	Kreisname
MA	Mannheim	NU	Neu-Ulm	RV	Ravensburg	UB	Überlingen
MA-L	Mannheim	NU-L	Neu-Ulm	RW	Rottweil	UE	Uelzen
MAI	Mainburg	NW	Neustadt a.d. Weinstraße	RY	Rheydt	UFF	Uffenheim
MAK	Marktrewitz	NW-L	Neustadt a.d. Weinstraße	RZ	Herzogtum Lauenburg	UL	Ulm
MAL	Mallersdorf	OB	Oberhausen	S	Stuttgart	UL-L	Ulm
MAR	Marktheidenfeld	OB-B	Obernburg a. Main	SAB	Saarburg	UN	Unna
MB	Miesbach	OCH	Ochsenfurt	SAD	Schwandorf i. Bay.	USI	Uisingen
MED	Süderdithmarschen	OD	Stornarn	SAK	Säckingen	VAI	Vaihingen
MEG	Melsungen	OE	Olpe	SAN	Stadtsteimach	VEC	Vechta
MEL	Melle	OF	Offenbach am Main	SB	Saarbrücken	VER	Verden
MEP	Meppen	OF-L	Offenbach	SAN	Saarbrücken	VIB	Vilsbiburg
MES	Meschede	OG	Offenburg	SB-L	Saarbrücken	VIE	Viersen
MET	Mellrichstadt	OHA	Osterode am Harz	SC	Schwabach	VIT	Viechtach
MG	Mönchengladbach	OHR	Öhringen	SC-L	Schwabach	VL	Villingen
MGH	Mergentheim	OHZ	Osterholz	SE	Segeberg	VOF	Vilshofen
MH	Mulheim a.d. Ruhr	OL	Oldenburg (Oldenburg)	SEF	Scheinfeld	VOH	Vohenstrauß
MI	Minden	OL-L	Oldenburg (Oldenburg)	SEL	Selb	W	Wuppertal
MIL	Miltenberg	OLD	Oldenburg in Holstein	SF	Sonthofen	WA	Waldeck
MM	Memmingen	OP	Rhein-Wupper-Kreis	SG	Solingen	WAF	Warendorf
MM-L	Memmingen	OS	Osnabrück	SHA	Schwabisch Hall	WAN	Wanne-Eickel
MN	Mindelheim	OS-L	Osnabrück	SI-L	Siegen	WAR	Warburg
MO	Moers	OTT	Land Hadeln	SIG	Sigmaringen	WAT	Wattenscheid
MOD	Marktobersdorf	OTW	Ottweiler	SIM	Simmern	WD	Wiedenbrück
MON	Monschau	OVI	Oberveichtach	SL	Schleswig	WEB	Oberwesterwaldkreis
MOS	Mosbach	PA	Passau	SLE	Schleiden	WEG	Wegscheid
MR	Marburg a.d. Lahn	PA-L	Passau	SLG	Saulgau	WEL	Oberlahnkreis
MR-L	Marburg	PAF	Pfaffenhofen a.d. Ilm	SLÜ	Schluchtern	WEM	Wesermünde
MS	Münster(Westf.)	PAN	Pfarrkirchen	SLS	Saarlouis	WEN	Weiden i.d. OPf.
MS-L	Münster	PAR	Parsberg	SMÜ	Schwabmünchen	WER	Wertingen
MT	Unterwesterwaldkreis	PB	Paderborn	SNH	Sinsheim	WES	Rees
MU	Mühlhof a. Inn	PE	Peine	SO	Soest	WF	Wolfenbüttel
MUB	Münchberg	PEG	Pegnitz	SOB	Schrobenhausen	WG	Wangen
MUL	Mullheim	PF	Pforzheim	SOG	Schongau	WHV	Wilhelmshaven
MÜN	Munsingen	PF-L	Pforzheim	SOL	Soltau	WI	Wiesbaden
MY	Mayen	PI	Pinneberg	SP	Speyer	WIL	Wittlich
MZ	Mainz	PLO	Plön	SP-L	Speyer	WIT	Witten
MZ-L	Mainz	PRÜ	Prüm	SPR	Springe	WIZ	Witzenhausen
MZG	Merzig-Wadern	PS	Pirmasens	SR	Straubing	WL	Harburg
N	Nürnberg	PS-L	Pirmasens	SR-L	Straubing	WM	Weilheim i. OB
N-L	Nürnberg	R	Regensburg	STA	Starnberg	WN	Waiblingen
NAB	Nabburg	R-L	Regensburg	STD	Stade	WND	St. Wendel
NAI	Naila	RA	Rastatt	STE	Staffelstein	WO	Worms
ND	Neuburg a.d. Donau	RD	Rendsburg	STH	Schaumburg-Lippe	WO-L	Worms
ND-L	Neuburg a.d. Donau	RE	Recklinghausen	STO	Stockach	WOB	Wolfsburg
NE	Neuß	RE-L	Recklinghausen	SU	Siegburg	WOH	Wolffhagen
NEA	Neustadt a.d. Aisch	REG	Regen	SUL	Sulzbach-Rosenberg	WOL	Wolfach
NEC	Neustadt b. Coburg	REH	Rehau	SW	Schweinfurt	WOR	Wolfratshausen
NEN	Neunburg vorm Wald	REI	Bad Reichenhall	SW-L	Schweinfurt	WOS	Wolfstein
NES	Bad Neustadt a.d. Saale	RID	Riedenburg	SWA	Untertauernkreis	WS	Wasserburg a. Inn
NEU	Hochschwarzwald	RI	Grafschaft Schaumburg	SY	Grafschaft Hoya	WST	Ammerland
NEW	Neustadt a.d. Waldnaab	RO	Rosenheim	SZ	Salzgitter	WT	Waldshut
NI	Nienburg(Weser)	RO-L	Rosenheim	TBB	Tauberbischofsheim	WTL	Wittlage
NIB	Südthüringen	ROD	Roding	TE	Tecklenburg	WTM	Wittmund
NM	Neumarkt i.d. OPf.	ROF	Rotenburg	TIR	Tirschenreuth	WÜ	Würzburg
NM-L	Neumarkt i.d. OPf.	ROH	Rotenburg(Hannover)	TÖL	Bad Tölz	WÜ-L	Würzburg
NMS	Neumünster	ROK	Rockenhausen	TON	Eiderstedt	WUG	Weißenburg i. Bay.
NÖ	Nordlingen	ROL	Rotenburg a.d. Laaber	TR	Trier	WUG-L	Weißenburg i. Bav.
NO-L	Nordlingen	ROT	Rothenburg ob der Tauber	TR-L	Trier	WUM	Waldmünchen
NOH	Grafschaft Bentheim	ROT-L	Rothenburg ob der Tauber	TS	Traunstein	WUN	Wunsiedel
NOM	Northeim	RS	Reimscheid	TS-L	Traunstein	WZ	Wetzlar
NOR	Norden	RT	Reutlingen	TT	Tettnang	ZEL	Zell(Mosel)
NR	Neuwied	RÜD	Rheingaukreis	TU	Tübingen	ZIG	Ziegenhain
NRÜ	Neustadt am Rubenberge			TUT	Tuttingen	ZW	Zweibrücken
NT	Nürtingen					ZW-L	Zweibrücken

Erläuterungen

Es werden nur die Zu- und Fortzüge in den Kreisen im Zonenrandgebiet, in den Bundesausbaugebieten und den kreisfreien Städten mit 100 000 und mehr Einwohnern nachgewiesen¹⁾. Dementsprechend wurde auch das Material gegliedert.

In den Fällen, in denen die Ergebnisse für einen Kreis bereits im Abschnitt „Zonenrandgebiet“ enthalten sind und dieser Kreis zugleich zu den Bundesausbaugebieten gehört oder kreisfreie Stadt mit 100 000 und mehr Einwohnern ist, ist an der betreffenden weiteren Stelle nur der Kreisname mit einem entsprechenden Hinweis vermerkt.

Zur Vereinfachung wurden anstelle der Kreisnamen die amtlichen Kfz.-Kennzeichen für den Kreis benutzt. Bei den kreisfreien Städten und Landkreisen mit gleichem Kfz.-Kennzeichen, wurde hinter das Kfz.-Kennzeichen bei den Landkreisen ein „L“ gesetzt. Beispiel: Landkreis Köln = K - L, Landkreis Bonn = BN - L. Für die kreisfreie Stadt Bremerhaven ist das Kennzeichen HB - hav verwendet worden, um zwischen den Städten Bremen und Bremerhaven zu unterscheiden.

Die Anzahl der gewanderten Personen für jeden Herkunfts- bzw. Zielkreis ist bei Landkreisen ab 20 Personen, bei kreisfreien Städten mit weniger als 100 000 Einwohnern ab 30 Personen und bei kreisfreien Städten mit 100 000 und mehr Einwohnern ab 50 Personen nachgewiesen. Wanderungsströme, die unterhalb der genannten Mindestzahlen bleiben, sind in einer Summe „Übrige Kreise“ jeweils für die Wanderungen innerhalb des betreffenden Landes und für die Wanderungen aus bzw. nach Kreisen anderer Bundesländer ausgewiesen.

1) Das Zahlenmaterial für die übrigen Kreise ist ebenfalls aufbereitet und steht Interessenten zur Verfügung

14. Wanderungen zwischen ausgewählten Kreisen des Bundesgebietes 1966 *)

Kreise (Kfz-Kenn- zeichen) 1)	Zuzüge aus nebenstehenden Kreisen	Fortzüge nach nebenstehenden Kreisen	Saldo	Kreise (Kfz-Kenn- zeichen) 1)	Zuzüge aus nebenstehenden Kreisen	Fortzüge nach nebenstehenden Kreisen	Saldo	Kreise (Kfz-Kenn- zeichen) 1)	Zuzüge aus nebenstehenden Kreisen	Fortzüge nach nebenstehenden Kreisen	Saldo				
a) Zonenrandgebiet															
Schleswig-Holstein				Krsfr. Stadt Flensburg				Krsfr. Stadt Neumünster							
Wanderungen innerhalb des Landes															
30 und mehr Personen															
KI	721	573	+ 148	HH	743	938	- 195	FL	43	66	- 23				
HL	151	134	+ 17	H	135	125	+ 10	KI	329	325	+ 4				
NMS	66	43	+ 23	GO	57	43	+ 14	HL	103	109	- 6				
FCK	203	182	+ 21	CUX	99	112	- 13	FCK	66	46	+ 20				
TÖN	41	36	+ 5	BS	59	46	+ 13	EUT	63	53	+ 10				
EUT	80	53	+ 27	OL	52	41	+ 11	RZ	34	34	+ 0				
FL-L	1 405	1 560	- 155	WHV	205	423	- 218	HUS	24	34	- 10				
RZ	48	54	- 6	JEV	0	50	- 50	HEI	36	38	- 2				
HUS	155	153	+ 2	BRA	212	59	+ 153	OLD	77	110	- 33				
HEI	65	55	+ 10	HB-hav	512	336	+ 176	PI	61	122	- 61				
OLD	107	134	- 27	HB	135	187	- 52	PLÖ	163	223	- 60				
PI	50	108	- 28	D	87	81	+ 6	RD	543	569	- 26				
PLÖ	135	165	- 30	E	77	51	+ 26	SL	68	91	- 23				
RD	177	105	+ 72	K	101	95	+ 6	SE	405	576	- 171				
SL	492	377	+ 115	BN-L	87	129	- 42	IZ	105	118	- 13				
SI	51	50	+ 1	MS	51	50	+ 1	OD	34	60	- 26				
IZ	149	82	+ 67	DO	74	42	+ 32	MED	22	40	- 18				
OD	49	38	+ 11	F	97	122	- 25	NIB	41	40	+ 1				
MLD	37	48	- 11	S	66	97	- 31	Unter 30 Personen							
NIB	346	384	- 38	MA	78	96	- 8	Übrige Kreise	25	43	- 18				
				FR	73	55	+ 18	Zusammen . .	2 242	2 706	- 464				
				B	430	408	+ 22								
				Unter 50 Personen											
				Übrige Kreise	3 603	3 757	- 154								
Zusammen . .				Zusammen . .	7 117	7 512	- 395								
Wanderungen aus bzw. nach Kreisen anderer Bundesländer															
30 und mehr Personen															
HH	421	452	- 31	Wanderungen innerhalb des Bundesgebietes											
H	39	41	- 2	Insgesamt . .	16 530	17 716	- 1 186								
CUX	50	45	+ 5	Krsfr. Stadt Lubeck											
WHV	66	157	- 91	Wanderungen innerhalb des Landes											
JEV	31	40	- 9	50 und mehr Personen											
BRA	116	28	+ 88	FL	134	151	- 17								
HB-hav	97	117	- 20	KI	423	421	+ 2								
HB	80	85	- 5	NMS	109	103	+ 6								
D	37	55	- 18	EUT	1 780	1 830	- 50								
BN	0	30	- 30	FL-L	40	65	- 25								
K	20	37	- 17	RZ	783	741	+ 42								
BN-L	31	51	- 20	HUS	47	58	- 11								
F	36	47	- 11	OLD	599	532	+ 67								
M	20	52	- 32	PI	189	148	+ 41								
B	22	41	- 19	PLÖ	156	182	- 26								
				RD	140	176	- 36								
				SL	134	130	+ 4								
				SE	189	238	- 49								
				IZ	105	118	- 13								
				OD	429	405	+ 24								
				MED	48	55	- 7								
				NIB	70	76	- 6								
				Unter 50 Personen											
				Übrige Kreise	103	106	- 3								
Zusammen . .				Zusammen . .	5 478	5 535	- 57								
Wanderungen aus bzw. nach Kreisen anderer Bundesländer															
50 und mehr Personen															
HH	1 162	1 090	+ 72	Wanderungen innerhalb des Bundesgebietes											
H	98	97	+ 1	Insgesamt . .	3 422	4 433	- 1 011								
GO	59	24	+ 35	Ldkrs. Eckernförde											
DAN	63	56	+ 7	Wanderungen innerhalb des Landes											
BS	77	77	+ 0	20 und mehr Personen											
HB	191	163	+ 28	FL	182	203	- 21								
				FL	956	914	+ 42								
				HL	43	40	+ 3								
				NMS	46	66	- 20								
				EUT	56	76	- 20								
				FL-L	120	168	- 48								
				RZ	47	33	+ 14								
				HUS	76	41	+ 35								
				HEI	42	50	- 8								
				OLD	96	80	+ 16								
				PI	59	77	- 18								
				PLÖ	261	250	+ 11								
				RD	411	389	+ 22								

*) Erläuterungen siehe Seite 47.
1) Verzeichnis siehe Seite 46 f.

14. Wanderungen zwischen ausgewählten Kreisen des Bundesgebietes 1966*)

Kreise (Kfz-Kenn- zeichen) 1)	Zuzüge aus nebenstehenden Kreisen	Fortzüge nach nebenstehenden Kreisen	Saldo	Kreise (Kfz-Kenn- zeichen) 1)	Zuzüge aus nebenstehenden Kreisen	Fortzüge nach nebenstehenden Kreisen	Saldo	Kreise (Kfz-Kenn- zeichen) 1)	Zuzüge aus nebenstehenden Kreisen	Fortzüge nach nebenstehenden Kreisen	Saldo
a) Zonenrandgebiet											
Ldkrs. Eckernförde				Wanderungen aus bzw. nach Kreisen anderer Bundesländer				Ldkrs. Herzogtum Lauenburg			
Wanderungen innerhalb des Landes				20 und mehr Personen				Wanderungen innerhalb des Landes			
20 und mehr Personen								20 und mehr Personen			
SL	397	392	+ 5	HH	651	553	+ 98	FL	54	48	+ 6
SE	78	90	- 12	H	42	39	+ 3	KI	177	183	- 6
IZ	86	68	+ 18	H-L	22	0	+ 22	HL	741	783	- 42
OD	39	55	- 16	CE	23	0	+ 23	NMS	34	34	+ 0
MED	25	40	- 15	WL	23	0	+ 23	ECK	33	47	- 14
NIB	62	75	- 13	STD	21	0	+ 21	EUT	209	214	- 5
Unter 20 Personen				Unter 20 Personen				Unter 20 Personen			
Übrige Kreise	6	15	- 9	D	29	20	+ 9	HUS	29	35	- 6
Zusammen ..	3 088	3 122	- 34	DU	26	0	+ 26	HEI	42	25	+ 17
Wanderungen aus bzw. nach Kreisen anderer Bundesländer				20 und mehr Personen				20 und mehr Personen			
20 und mehr Personen								20 und mehr Personen			
HH	209	178	+ 31	E	0	24	- 24	OLD	133	149	- 16
H	29	28	+ 1	K	0	21	- 21	PI	152	212	- 60
CLX	32	27	+ 5	DO	48	22	+ 26	PLO	139	115	+ 24
WHV	37	67	- 30	F	0	29	- 29	RD	95	172	- 77
BRA	43	0	+ 43	S	0	20	- 20	SL	47	42	+ 5
HB-hav	24	37	- 13	KN	28	0	+ 28	SE	133	62	- 29
HB	23	0	+ 23	M	0	38	- 38	IZ	91	78	+ 13
D	0	25	- 25	B	113	53	+ 60	OD	582	666	- 84
W	21	0	+ 21	Unter 20 Personen				MED	27	23	+ 4
D-L	20	0	+ 20	Übrige Kreise	1 487	1 516	- 29	NIB	55	77	- 22
F	25	0	+ 25	Zusammen ..	2 565	2 380	+ 185	Unter 20 Personen			
K	31	0	+ 31	Wanderungen innerhalb des Bundesgebietes				Übrige Kreise	16	19	- 3
BN-L	0	22	- 22	Insgesamt ..				Zusammen ..	2 819	3 157	- 338
BO	22	0	+ 22	6 850 6 566 + 284				Wanderungen aus bzw. nach Kreisen anderer Bundesländer			
DO	23	0	+ 23	Ldkrs. Flensburg				20 und mehr Personen			
F	23	0	+ 23	Wanderungen innerhalb des Landes				20 und mehr Personen			
S	25	0	+ 25	20 und mehr Personen				20 und mehr Personen			
MA	26	27	- 1	FL	1 560	1 405	+ 155	HH	2 243	1 785	+ 458
RW	0	36	- 36	KI	219	342	- 123	H	56	34	+ 22
M	28	21	+ 7	HL	65	40	+ 25	GÓ	25	0	+ 25
Unter 20 Personen				Unter 20 Personen				Unter 20 Personen			
Übrige Kreise	1 175	882	+ 293	NMS	22	17	+ 5	CE	0	26	- 26
Zusammen ..	1 816	1 350	+ 466	ECK	168	120	+ 48	LG	55	60	- 5
Wanderungen innerhalb des Bundesgebietes				20 und mehr Personen				20 und mehr Personen			
Insgesamt ..				4 904 4 472 + 432				20 und mehr Personen			
Ldkrs. Eutin				Ldkrs. Eutin				Ldkrs. Eutin			
Wanderungen innerhalb des Landes				Wanderungen innerhalb des Landes				Wanderungen innerhalb des Landes			
20 und mehr Personen				20 und mehr Personen				20 und mehr Personen			
FL	53	80	- 27	FL	1 560	1 405	+ 155	CE-L	0	21	- 21
KI	313	355	- 42	KI	219	342	- 123	GF	25	0	+ 25
HL	1 830	1 780	- 50	HL	65	40	+ 25	WL	74	72	+ 2
NMS	53	63	- 10	NMS	22	17	+ 5	DAN	43	0	+ 43
ECK	76	56	+ 20	ECK	168	120	+ 48	LG-L	138	103	+ 35
FL-L	21	29	- 8	EUT	29	21	+ 8	SOL	36	0	+ 36
RZ	214	209	+ 5	RZ	73	30	+ 43	UE	27	42	- 15
HUS	32	28	+ 4	HUS	165	187	- 22	BRV	0	54	- 54
HEI	45	34	+ 11	HEI	37	23	+ 14	STD	44	34	+ 10
OLD	380	344	+ 36	OLD	50	101	- 51	BS	38	25	+ 13
PI	87	127	- 40	PI	64	52	+ 12	GS	0	20	- 20
PLO	398	316	+ 82	PLO	89	68	+ 21	DEL	0	28	- 28
RD	144	113	+ 31	RD	77	84	- 7	OL	22	49	- 27
SL	94	83	+ 11	SL	572	592	- 20	JEV	0	26	- 26
SE	179	213	- 34	SE	40	34	+ 6	OL-L	0	23	- 23
IZ	77	73	+ 4	IZ	77	37	+ 40	BRA	0	32	- 32
OD	170	207	- 37	OD	31	27	+ 4	HB-hav	0	20	- 20
MED	62	38	+ 24	MED	34	29	+ 5	HB	84	75	+ 9
NIB	41	30	+ 11	NIB	250	309	- 59	D	46	0	+ 46
Unter 20 Personen				Unter 20 Personen				Unter 20 Personen			
Übrige Kreise	16	8	+ 8	Übrige Kreise	17	10	+ 7	W	23	0	+ 23
Zusammen ..	4 285	4 186	+ 99	Zusammen ..	3 639	3 528	+ 111	D-L	0	20	- 20
Wanderungen innerhalb des Bundesgebietes				Wanderungen innerhalb des Bundesgebietes				Wanderungen innerhalb des Bundesgebietes			
Insgesamt ..				Insgesamt ..				Insgesamt ..			
4 285 4 186 + 99				5 103 4 764 + 339				7 976 7 580 + 396			

*) Erläuterungen siehe Seite 47
1) Verzeichnis siehe Seite 46 f

14. Wanderungen zwischen ausgewählten Kreisen des Bundesgebietes 1966 *)

Kreise (Kfz-Kennzeichen) 1)	Zuzüge aus nebenstehenden Kreisen	Fortzüge nach	Saldo	Kreise (Kfz-Kennzeichen) 1)	Zuzüge aus nebenstehenden Kreisen	Fortzüge nach	Saldo	Kreise (Kfz-Kennzeichen) 1)	Zuzüge aus nebenstehenden Kreisen	Fortzüge nach	Saldo
a) Zonenrandgebiet											
Ldkrs. Oldenburg in Holstein											
Wanderungen innerhalb des Landes								Wanderungen aus bzw. nach Kreisen anderer Bundesländer			
20 und mehr Personen								20 und mehr Personen			
FL	134	107	+ 27	OLD	295	312	- 17	HH	620	538	+ 82
KI	534	541	- 7	PI	119	133	- 14	H	39	52	- 13
HL	532	599	- 67	RD	584	530	+ 54	H-L	0	40	- 40
NMS	110	77	+ 33	SL	132	156	- 24	WL	21	29	- 8
ECK	80	96	- 16	SE	240	378	- 138	CUX	22	0	+ 22
EUT	344	380	- 36	IZ	136	139	- 2	STD	39	0	+ 39
FL-L	101	50	+ 51	OD	111	149	- 38	BS	25	21	+ 4
RZ	149	133	+ 16	MED	51	51	- 0	WHV	0	30	- 30
HUS	22	17	+ 5	NIB	87	84	+ 3	HB	47	62	- 15
HEI	20	44	- 24	Unter 20 Personen				D	36	38	- 2
PI	172	138	+ 34	Übrige Kreise	-	-	-	W	47	49	- 2
PLÖ	312	295	+ 17	Zusammen	5 701	5 302	+ 399	DU	20	0	+ 20
RD	148	181	- 33	Wanderungen aus bzw. nach Kreisen anderer Bundesländer				E	32	0	+ 32
SL	58	80	- 22	20 und mehr Personen				K	52	51	+ 1
SE	171	163	+ 8	HH	406	387	+ 19	BN-L	24	42	- 18
IZ	85	74	+ 11	H	69	39	+ 30	DN	65	0	+ 65
OD	158	128	+ 30	GF	0	25	- 25	MS	0	20	- 20
MED	44	34	+ 10	WL	0	28	- 28	GE	22	0	+ 22
NIB	39	39	- 0	CLX	28	41	- 13	BO	0	22	- 22
Unter 20 Personen				STD	24	0	+ 24	DO	29	0	+ 29
Übrige Kreise	13	13	- 0	WF	20	0	+ 20	HA	23	0	+ 23
Zusammen	3 226	3 189	+ 37	WHV	36	45	- 9	OF-L	0	22	- 22
Wanderungen aus bzw. nach Kreisen anderer Bundesländer				BRA	0	23	- 23	F	21	34	- 13
20 und mehr Personen				HB-hav	108	24	+ 84	S	25	37	- 12
HH	772	517	+ 255	HB	63	39	+ 24	MA	22	27	- 5
H	68	40	+ 28	D	45	33	+ 12	TÜ	0	20	- 20
H-L	21	0	+ 21	D-L	26	0	+ 26	M	41	56	- 15
NI	23	0	+ 23	DU	30	0	+ 30	B	60	0	+ 60
WL	25	0	+ 25	E	25	0	+ 25	Unter 20 Personen			
CUX	0	20	- 20	K	23	35	- 12	Übrige Kreise	1 528	1 669	- 141
OS	23	0	+ 23	BN-L	0	31	- 31	Zusammen	2 860	2 859	+ 1
EMD	31	0	+ 31	DO	30	0	+ 30	Wanderungen innerhalb des Bundesgebietes			
LER	30	0	+ 30	F	24	20	+ 4	Insgesamt	8 817	9 061	- 244
BS	20	23	- 3	S	0	20	- 20	Ldkrs. Schleswig			
WHV	39	26	+ 13	TÜ	0	22	- 22	Wanderungen innerhalb des Landes			
BRA	31	0	+ 31	M	32	44	- 12	20 und mehr Personen			
HB-hav	76	75	+ 1	B	108	72	+ 36	FL	377	492	- 115
HB	45	44	+ 1	Unter 20 Personen				KI	468	446	+ 22
D	36	35	+ 1	Übrige Kreise	1 507	1 368	+ 139	HL	130	134	- 4
W	25	0	+ 25	Zusammen	2 604	2 296	+ 308	NMS	91	68	+ 23
D-L	30	0	+ 30	Wanderungen innerhalb des Bundesgebietes				ECK	392	397	- 5
E	26	27	- 1	Insgesamt	8 305	7 598	+ 707	TÖN	56	62	- 6
K	27	40	- 13	Ldkrs. Rendsburg				EUT	83	94	- 11
DO	34	26	+ 8	Wanderungen innerhalb des Landes				FL-L	592	572	+ 20
F	0	27	- 27	20 und mehr Personen				RZ	42	47	- 5
S	0	22	- 22	FL	105	177	- 72	HUS	196	218	- 22
M	33	30	+ 3	KI	1 722	1 627	+ 95	HEI	127	105	+ 22
B	62	22	+ 40	HL	176	140	+ 36	OLD	80	58	+ 22
Unter 20 Personen				NMS	569	543	+ 26	PI	138	134	+ 4
Übrige Kreise	1 605	1 629	- 24	ECK	389	411	- 22	PLÖ	156	132	+ 24
Zusammen	3 082	2 603	+ 479	TÖN	31	34	- 3	RD	439	419	+ 20
Wanderungen innerhalb des Bundesgebietes				EUT	113	144	- 31	SE	58	75	- 17
Insgesamt	6 308	5 792	+ 516	FL-L	84	77	+ 7	IZ	222	145	+ 77
Ldkrs. Plön				RZ	172	95	+ 77	OD	55	65	- 10
Wanderungen innerhalb des Landes				HUS	127	161	- 34	MED	78	90	- 12
20 und mehr Personen				HEI	186	268	- 82	NIB	166	167	- 1
FL	165	135	+ 30	OLD	181	148	+ 33	Unter 20 Personen			
KI	2 512	1 925	+ 587	PI	170	230	- 60	Übrige Kreise	-	-	-
HL	182	156	+ 26	PLÖ	530	584	- 54	Zusammen	3 946	3 920	+ 26
NMS	223	163	+ 60	SL	419	439	- 20	Wanderungen aus bzw. nach Kreisen anderer Bundesländer			
ECK	250	261	- 11	SE	263	324	- 61	20 und mehr Personen			
TÖN	30	28	+ 2	IZ	374	386	- 12	HH	350	372	- 22
EUT	316	398	- 82	OD	77	108	- 31	H	26	26	- 0
FL-L	68	89	- 21	MED	182	180	+ 2	STD	0	28	- 28
RZ	115	139	- 24	NIB	87	126	- 39	WHV	29	0	+ 29
HUS	43	31	+ 12	Unter 20 Personen				HB-hav	35	0	+ 35
HEI	42	46	- 4	Übrige Kreise	-	-	-	HB	33	31	+ 2
				Zusammen	5 957	6 202	- 245				

*) Erläuterungen siehe Seite 47.
1) Verzeichnis siehe Seite 46 f.

14. Wanderungen zwischen ausgewählten Kreisen des Bundesgebietes 1966 *)

Kreise (Kfz-Kennzeichen) 1)	Zuzüge aus nebenstehenden Kreisen	Fortzüge nach nebenstehenden Kreisen	Saldo	Kreise (Kfz-Kennzeichen) 1)	Zuzüge aus nebenstehenden Kreisen	Fortzüge nach nebenstehenden Kreisen	Saldo	Kreise (Kfz-Kennzeichen) 1)	Zuzüge aus nebenstehenden Kreisen	Fortzüge nach nebenstehenden Kreisen	Saldo
a) Zonenrandgebiet											
Ldkrs. Duderstadt											
Wanderungen aus bzw. nach Kreisen anderer Bundesländer											
20 und mehr Personen											
LN	22	1	+ 21	OHA	322	186	+ 136	MI	57	47	+ 10
KS	4	23	- 19	PE	62	46	+ 16	PB	20	20	± 0
B	17	23	- 6	CLZ	87	88	- 1	SI	14	25	- 11
Unter 20 Personen				CE	82	48	+ 34	BO	31	42	- 11
Übrige Kreise	485	607	- 122	LG	65	56	+ 9	DO	15	55	- 10
Zusammen	642	824	- 182	WOB	33	41	- 8	UN	18	25	- 7
Wanderungen innerhalb des Bundesgebietes				BL	54	70	- 16	DA	11	34	- 20
Insgesamt	1 361	1 621	- 260	CE-L	62	38	+ 24	GI	31	36	- 5
Ldkrs. Einbeck				FAL	19	34	- 15	FB	9	30	- 21
Wanderungen innerhalb des Landes				GF	58	58	± 0	GG	7	20	- 13
20 und mehr Personen				WL	17	28	- 11	OF-L	8	30	- 22
H	92	128	- 36	DAN	41	29	+ 12	KS	244	302	- 58
H-L	19	54	- 35	LG-L	27	16	+ 11	MR	66	49	+ 17
HL	12	23	- 11	SOL	25	39	- 14	ESW	69	37	+ 32
ALF	14	27	- 13	UE	56	39	+ 17	FZ	33	18	+ 15
GÖ	89	156	- 67	CUX	20	26	- 6	HEF	25	16	+ 9
HOL	82	111	- 29	BRV	28	23	+ 5	HOG	60	51	+ 9
NOM	123	135	- 12	OHZ	22	28	- 6	KS-L	16	40	- 6
OHA	19	38	- 19	ROH	15	21	- 6	MEG	30	16	+ 14
BU	28	18	+ 10	STD	33	30	+ 3	ROF	19	20	- 1
BS	17	21	- 4	VER	52	30	+ 22	WA	29	19	+ 10
SZ	20	10	- 10	OS	53	42	- 11	WIZ	108	121	- 13
GAN	100	91	+ 9	NOH	39	32	+ 7	F	99	142	- 43
Unter 20 Personen				OS-L	12	23	- 11	WI	27	39	- 12
Übrige Kreise	219	337	- 118	AUP	28	28	± 0	HU-L	6	32	- 26
Zusammen	834	1 149	- 315	LER	36	28	+ 8	FH	11	37	- 26
Wanderungen aus bzw. nach Kreisen anderer Bundesländer				NOR	51	30	+ 21	MZ	23	25	- 2
20 und mehr Personen				RS	188	148	+ 40	LU	22	36	- 14
HH	33	40	- 7	GS	69	62	+ 7	S	58	80	- 22
M	5	25	- 20	SZ	60	44	+ 16	BB	14	20	- 6
B	49	43	+ 6	BRL	32	23	+ 9	NT	7	20	- 13
Unter 20 Personen				RS-L	24	38	- 14	HD	76	76	± 0
Übrige Kreise	417	589	- 172	GAN	99	66	+ 33	KA	20	24	- 4
Zusammen	504	697	- 193	GS-L	32	27	+ 5	MA	25	20	+ 5
Wanderungen innerhalb des Bundesgebietes				He	55	64	- 9	FR	53	57	- 4
Insgesamt	1 338	1 846	- 508	WF	131	91	+ 50	TU	66	74	- 6
Ldkrs. Göttingen				DEL	22	14	+ 8	M	77	126	- 49
Wanderungen innerhalb des Landes				OL	100	93	+ 7	M-L	18	21	- 3
20 und mehr Personen				WEV	39	23	+ 16	ER	35	34	+ 1
HM	61	47	+ 14	WST	21	17	- 4	N	26	32	- 6
H	553	470	+ 83	JEV	26	18	+ 8	B	346	352	- 6
DH	33	24	+ 9	OL-L	26	38	- 12	Unter 20 Personen			
SY	25	24	+ 1	VEC	24	9	+ 15	Übrige Kreise	1 533	1 594	- 61
RI	31	37	- 6	BRA	37	33	+ 4	Zusammen	4 713	5 252	- 539
HN-L	68	45	+ 23	Unter 20 Personen				Wanderungen innerhalb des Bundesgebietes			
H-L	115	155	- 40	Übrige Kreise	112	89	+ 23	Insgesamt	10 111	9 756	+ 355
NRÜ	59	64	- 5	Zusammen	5 398	4 504	+ 894	Ldkrs. Hildesheim - Marienburg			
NI	62	37	+ 25	Wanderungen aus bzw. nach Kreisen anderer Bundesländer				Wanderungen innerhalb des Landes			
STH	45	44	+ 1	20 und mehr Personen				20 und mehr Personen			
SPR	23	37	- 14	KI	46	64	- 18	HM	30	18	+ 12
HI	200	158	+ 42	HL	25	60	- 35	H	559	463	+ 96
ALF	83	49	+ 34	EUT	12	20	- 8	RI	27	25	+ 2
DUD	202	173	+ 29	RZ	22	27	- 5	HM-L	44	57	- 13
EIN	156	89	+ 67	PI	29	46	- 17	H-L	241	221	+ 20
HI-L	78	68	+ 10	PLÖ	16	30	- 14	NRU	58	119	- 61
HOL	138	83	+ 55	IZ	14	21	- 7	NI	31	18	+ 13
HMU	263	298	- 35	HH	268	240	+ 28	STH	29	27	+ 2
NOM	707	558	+ 149	HB-hav	41	40	+ 1	SPR	141	273	- 132
				HB	136	146	- 10	HI	1 548	1 517	+ 31
				D	53	74	- 21	ALF	183	360	- 177
				KR	18	21	- 3	DUD	23	24	- 1
				W	44	38	+ 6	GÖ	68	78	- 10
				D-L	21	14	+ 7	HOL	55	81	- 26
				DU	35	32	+ 3	HMÜ	4	...	- 32
				E	48	46	+ 2	NOM	37	4	- 10
				MO	20	6	+ 14	OHA	46	42	+ 4
				BN	29	34	- 5	PE	168	96	+ 72
				K	34	81	- 47	CLZ	27	26	+ 1
				BN-L	15	39	- 24	WOB	26	27	- 1
				GL	13	21	- 8	BU	142	182	- 40
				AC	16	29	- 13	CE-L	33	46	- 13
				MS	36	69	- 33	FAL	30	21	+ 9
				GE	23	11	+ 12	GF	34	56	- 22
				BI	26	38	- 12	SOL	12	21	- 9
				BI-L	24	23	+ 1	UE	29	62	- 33
				DT	38	38	± 0	NOR	7	20	- 13
				HX	60	34	+ 26	BS	70	83	- 13
				LE	26	18	+ 8				

*) Erläuterungen siehe Seite 47.
1) Verzeichnis siehe Seite 46 f.

14. Wanderungen zwischen ausgewählten Kreisen des Bundesgebietes 1966*)

Kreise (Kfz-Kennzeichen) 1)	Zuzüge aus nebenstehenden Kreisen	Fortzüge nach nebenstehenden Kreisen	Saldo	Kreise (Kfz-Kennzeichen) 1)	Zuzüge aus nebenstehenden Kreisen	Fortzüge nach nebenstehenden Kreisen	Saldo	Kreise (Kfz-Kennzeichen) 1)	Zuzüge aus nebenstehenden Kreisen	Fortzüge nach nebenstehenden Kreisen	Saldo
a) Zonenrandgebiet											
Ldkrs. Hildesheim-Varienburg								Ldkrs. Osterode am Harz			
Wanderungen innerhalb des Landes								Wanderungen innerhalb des Landes			
20 und mehr Personen								20 und mehr Personen			
GF	35	28	- 7	WA	26	11	+ 15	H	187	195	- 8
SZ	56	88	- 32	WL	56	77	- 21	HM-L	21	15	+ 6
PS-L	22	37	- 15	F	22	37	- 15	H-L	37	110	- 73
GAN	209	221	- 12	PU	28	1	+ 27	NRU	22	35	- 13
GS-L	24	27	- 3	B	46	42	+ 4	HI	57	55	+ 2
HF	36	25	+ 11	Unter 20 Personen				ALF	16	20	- 4
WF	86	93	- 7	UBrige Kreise	637	796	- 159	DLD	96	97	- 1
Unter 20 Personen				Zusammen	1 252	1 498	- 246	EIN	38	19	+ 19
Übrige Kreise	294	307	- 13	Wanderungen innerhalb des Bundesgebietes				GÖ	186	322	- 136
Zusammen	4 464	4 872	- 408	Insgesamt	2 805	2 795	+ 10	HI-L	42	46	- 4
Wanderungen aus bzw. nach Kreisen anderer Bundesländer				Ldkrs. Northeim				Wanderungen aus bzw. nach Kreisen anderer Bundesländer			
20 und mehr Personen				Wanderungen innerhalb des Landes				20 und mehr Personen			
HH	41	67	- 26	H	107	146	- 39	GF	21	34	- 13
Lb	18	23	- 5	HM-L	13	25	- 12	BS	95	73	+ 22
L	14	29	- 15	H-L	38	61	- 23	GS	39	47	- 8
T	31	8	+ 23	NRU	32	30	+ 2	SZ	33	44	- 11
K	27	27	+ 0	SPR	11	32	- 21	BRL	118	138	- 20
GE	25	6	+ 19	HI	45	43	+ 2	GAN	224	208	+ 16
BO	20	5	+ 15	ALF	40	32	+ 8	GS-L	22	22	+ 0
KS	16	20	- 4	DLL	74	61	+ 13	HF	21	41	- 20
F	16	26	- 10	EIN	135	123	+ 12	WF	46	75	- 29
M	8	20	- 12	GO	558	707	- 149	Unter 20 Personen			
B	134	131	+ 3	HI-L	47	37	+ 10	Übrige Kreise	330	424	- 94
Unter 20 Personen				HOL	71	88	- 17	Zusammen	2 100	2 415	- 315
Übrige Kreise	894	1 051	- 157	HMU	28	70	- 42	Wanderungen aus bzw. nach Kreisen anderer Bundesländer			
Zusammen	1 244	1 413	- 169	OHA	153	175	- 22	20 und mehr Personen			
Wanderungen innerhalb des Bundesgebietes				CLZ	24	25	- 1	HH	83	94	- 11
Insgesamt	5 708	6 285	- 577	LG	31	17	+ 14	HB	30	40	- 10
Ldkrs. Münden				BU	44	41	+ 3	D	25	20	+ 5
Wanderungen innerhalb des Landes				GF	11	26	- 15	K	15	25	- 10
20 und mehr Personen				UE	23	22	+ 1	LE	12	24	- 12
H	105	384	- 279	BS	40	46	- 6	DO	24	14	+ 10
H-L	42	22	+ 20	GS	21	25	- 4	KS	17	36	- 19
SPR	23	9	+ 14	SZ	28	23	+ 5	F	13	23	- 10
HI	34	25	+ 9	GAN	55	63	- 8	S	16	32	- 16
DUD	28	12	+ 16	HF	19	33	- 14	M	20	36	- 16
GO	298	263	+ 35	WF	34	20	+ 14	B	161	159	+ 2
HI-L	36	4	+ 32	OL	17	23	- 6	Unter 20 Personen			
HOL	27	12	+ 15	Unter 20 Personen				Übrige Kreise	883	1 205	- 322
NOM	70	28	+ 42	Übrige Kreise	276	343	- 67	Zusammen	1 299	1 708	- 409
OHA	29	14	+ 15	Zusammen	1 975	2 337	- 362	Wanderungen innerhalb des Bundesgebietes			
BL	33	10	+ 23	Wanderungen aus bzw. nach Kreisen anderer Bundesländer				Insgesamt	3 399	4 123	- 724
STD	22	15	+ 7	20 und mehr Personen				Ldkrs. Peine			
VER	20	7	+ 13	HH	42	58	- 16	Wanderungen innerhalb des Landes			
BS	79	216	- 137	HB	14	36	- 22	20 und mehr Personen			
SZ	28	5	+ 23	D	11	27	- 16	HM	22	12	+ 10
GS-L	22	3	+ 19	W	20	6	+ 14	H	212	285	- 73
GAN	20	9	+ 11	E	24	16	+ 8	RI	23	24	- 1
HI	23	8	+ 15	K	17	29	- 12	HM-L	29	20	+ 9
WI	34	17	+ 17	BI	6	21	- 15	H-L	92	132	- 40
OL	22	4	+ 18	HX	99	46	+ 53	NRU	47	80	- 33
Unter 20 Personen				KS	38	54	- 16	NI	17	30	- 13
Übrige Kreise	558	230	+ 328	HOG	104	96	+ 8	SPR	16	34	- 18
Zusammen	1 553	1 297	+ 256	KS-L	10	34	- 24	HI	90	118	- 28
Wanderungen aus bzw. nach Kreisen anderer Bundesländer				F	27	48	- 21	ALF	38	23	+ 15
20 und mehr Personen				S	23	30	- 7	GÖ	46	62	- 16
HH	28	46	- 18	M	19	37	- 18	HI-L	96	168	- 72
KS	215	276	- 61	B	112	99	+ 13	HOL	17	39	- 22
HOG	67	82	- 15	Unter 20 Personen				OHA	12	21	- 9
KS-L	105	115	- 10	Übrige Kreise	769	1 080	- 311	CLZ	13	33	- 20
MEG	22	15	+ 7	Zusammen	1 335	1 717	- 382	CE	21	18	+ 3
Wanderungen innerhalb des Bundesgebietes				Wanderungen innerhalb des Bundesgebietes				WOB	11	45	- 34
Insgesamt	3 310	4 054	- 744	Insgesamt	3 310	4 054	- 744				

*) Erläuterungen siehe Seite 47.
1) Verzeichnis siehe Seite 46 f

14. Wanderungen zwischen ausgewählten Kreisen des Bundesgebietes 1966*)

Kreise (Kfz-Kennzeichen) 1)	Zuzüge aus nebenstehenden Kreisen	Fortzüge nach nebenstehenden Kreisen	Saldo	Kreise (Kfz-Kennzeichen) 1)	Zuzüge aus nebenstehenden Kreisen	Fortzüge nach nebenstehenden Kreisen	Saldo	Kreise (Kfz-Kennzeichen) 1)	Zuzüge aus nebenstehenden Kreisen	Fortzüge nach nebenstehenden Kreisen	Saldo
a) Zonenrandgebiet											
Ldkrs. Peine				E				CE			
Wanderungen innerhalb des Landes				RE-L				CE-L			
20 und mehr Personen				DO				CF			
BU	216	180	+ 36	B				DAN			
CE-L	41	77	- 36	Unter 20 Personen				COL			
GF	72	143	- 71	Übrige Kreise				UL			
UE	35	19	+ 16	Zusammen . .				EMD			
BS	124	145	- 21	1 065				BS			
GS	18	34	- 16	1 083				GS			
SZ	71	163	- 92	Wanderungen innerhalb des Bundesgebietes				SZ			
BRL	12	21	- 9	Insgesamt . .				BS-L			
BS-L	133	157	- 24	2 532				HE			
HF	25	46	- 21	2 511				WF			
WF	93	77	+ 16	Krsfr. Stadt Lüneburg				Unter 30 Personen			
Unter 20 Personen				Wanderungen innerhalb des Landes				Übrige Kreise			
Übrige Kreise	285	341	- 56	30 und mehr Personen				Zusammen . .			
Zusammen . .	1 927	2 547	- 620	H				3 414			
Wanderungen aus bzw. nach Kreisen anderer Bundesländer				H-L				2 976			
20 und mehr Personen				HI				438			
HH	46	87	- 41	GO				Wanderungen aus bzw. nach Kreisen anderer Bundesländer			
HB	20	27	- 7	NOM				30 und mehr Personen			
DU	29	16	+ 13	CF				HH			
E	49	11	+ 38	BU				K			
F	7	30	- 23	CE-L				CF			
M	10	21	- 11	GI				DO			
B	85	107	- 22	WL				KS-L			
Unter 20 Personen				DAN				F			
Übrige Kreise	649	948	- 299	LG-L				M			
Zusammen . .	895	1 247	- 352	SOL				IN-L			
Wanderungen innerhalb des Bundesgebietes				UE				B			
Insgesamt . .	2 822	3 794	- 972	ROH				Unter 30 Personen			
Ldkrs. Zellerfeld				STD				Übrige Kreise			
Wanderungen innerhalb des Landes				BS				1 111			
20 und mehr Personen				WF				1 118			
H	124	108	+ 16	WHV				Zusammen . .			
H-L	38	32	+ 6	Unter 30 Personen				1 628			
HI	32	25	+ 7	Übrige Kreise				1 584			
ALF	20	13	+ 7	KI				44			
DCD	25	15	+ 10	HL				Wanderungen innerhalb des Bundesgebietes			
GÖ	88	87	+ 1	RZ				Insgesamt . .			
HI-L	26	27	- 1	PI				5 042			
HOL	20	12	+ 8	OD				4 560			
NOM	25	24	+ 1	HH				482			
OHA	153	173	- 20	HB-hav							
PE	33	13	+ 20	HB							
WOB	25	39	- 14	D							
BU	17	22	- 5	E							
CF	21	27	- 6	K							
BS	120	53	+ 67	FR							
GS	69	82	- 13	M							
SZ	53	50	+ 3	B							
BRL	39	47	- 8	Unter 30 Personen							
BS-L	33	19	+ 14	Übrige Kreise							
GAN	79	124	- 45	872							
GS-L	23	37	- 14	Zusammen . .							
HE	32	23	+ 9	1 759							
WF	64	90	- 26	2 121							
Unter 20 Personen				Wanderungen innerhalb des Bundesgebietes							
Übrige Kreise	308	286	+ 22	Insgesamt . .							
Zusammen . .	1 467	1 428	+ 39	4 412							
Wanderungen aus bzw. nach Kreisen anderer Bundesländer				Krsfr. Stadt Wolfsburg							
20 und mehr Personen				Wanderungen innerhalb des Landes							
HH	77	60	+ 17	30 und mehr Personen							
HB	23	22	+ 1	H							
Ldkrs. Gifhorn				H-L							
Wanderungen innerhalb des Landes				GÖ							
20 und mehr Personen				PE							
H	257	236	+ 21	CLZ							
DH	66	109	- 43	H							
RI	23	25	- 2	H-L							
HM-L	23	12	+ 11	GÖ							
H-L	71	97	- 26	HI-L							
NRÜ	48	45	+ 3	HOL							
NI	35	26	+ 9	NOM							
STH	27	19	+ 8	OHA							
SPR	52	19	+ 33	PE							
HI	41	25	+ 16	CLZ							
ALF	28	18	+ 10	CE							
GÖ	58	58	± 0	LG							
HI-L	56	34	+ 22	WOB							
HOL	21	6	+ 15	BU							
NOM	26	11	+ 15	CE-L							
OHA	34	21	+ 13	FAL							
PE	143	72	+ 71	WL							
CLZ	27	21	+ 6	DAN							
CE	100	105	- 5	LG-L							
LG	63	37	+ 26	SOL							
WOB	961	809	+ 152	UE							
BU	104	81	+ 23	BRV							
CE-L	216	189	+ 27	OHZ							
FAL	22	29	- 7	STD							
WL	46	40	+ 6	VER							
DAN	61	27	+ 34	BS							
LG-L	57	60	- 3	GS							
SOL	60	92	- 32	SZ							
UE	207	158	+ 49								
BRV	3	22	- 19								
OHZ	20	21	- 1								
STD	24	21	+ 3								
VER	20	11	+ 9								
BS	681	353	+ 328								
GS	28	30	- 2								
SZ	81	72	+ 9								

*) Erläuterungen siehe Seite 47.
1) Verzeichnis siehe Seite 46 f.

14. Wanderungen zwischen ausgewählten Kreisen des Bundesgebietes 1966*)

Kreise (Kfz-Kennzeichen) 1)	Zuzüge aus nebenstehenden Kreisen	Fortzüge nach	Saldo	Kreise (Kfz-Kennzeichen) 1)	Zuzüge aus nebenstehenden Kreisen	Fortzüge nach	Saldo	Kreise (Kfz-Kennzeichen) 1)	Zuzüge aus nebenstehenden Kreisen	Fortzüge nach	Saldo
a) Zonenrandgebiet											
Ldkrs. Gifhorn				UE	170	275	- 105	H-L	46	88	- 42
Wanderungen innerhalb des Landes				BS	20	16	+ 4	NRÜ	23	31	- 8
20 und mehr Personen				HL	20	19	+ 1	NL	26	20	+ 6
BS-L	316	181	+ 135	Unter 20 Personen			STH	16	21	- 5	
GAN	52	23	+ 29	Übrige Kreise	244	381	- 137	HI	27	29	- 2
GS-L	32	24	+ 8	Zusammen . .	929	1 357	- 428	GÖ	39	56	- 17
HE	434	506	- 72	Wanderungen aus bzw. nach Kreisen			HI-L	62	29	+ 33	
WF	170	89	+ 81	anderer Bundesländer			NOM	22	23	- 1	
OL	29	18	+ 11	20 und mehr Personen			PE	19	35	- 16	
WHV	29	6	+ 23	KI	21	17	+ 4	CE	77	39	+ 38
Unter 20 Personen				HL	56	63	- 7	LG	163	245	- 82
Übrige Kreise	264	246	+ 18	RZ	18	43	- 25	WOB	39	80	- 41
Zusammen . .	5 116	4 104	+ 1 012	PI	26	19	+ 7	BU	63	60	+ 3
Wanderungen aus bzw. nach Kreisen				SE	19	83	- 64	CE-L	109	158	- 49
anderer Bundesländer				OD	15	22	- 7	FAL	54	41	+ 13
20 und mehr Personen				HH	309	250	+ 59	GF	158	207	- 49
HL	21	25	- 4	HB	33	44	- 11	WL	97	83	+ 14
RZ	12	25	- 13	B	136	75	+ 61	DAN	275	170	+ 105
PI	38	40	- 2	Unter 20 Personen			LG-L	214	150	+ 64	
PLO	25	11	+ 14	Übrige Kreise	556	529	+ 27	SOL	163	122	+ 41
HH	131	165	- 34	Zusammen . .	1 189	1 145	+ 44	BRV	8	23	- 15
HB	37	43	- 6	Wanderungen innerhalb des Bundesgebietes			ROH	19	29	- 10	
D	50	38	+ 12	insgesamt . .	2 118	2 502	- 384	STD	33	40	- 7
MG	21	7	+ 14	Ldkrs. Lüneburg			VER	12	28	- 16	
W	37	20	+ 17	Wanderungen innerhalb des Landes			BS	64	55	+ 9	
D-L	39	19	+ 20	20 und mehr Personen			SZ	24	26	- 2	
DU	34	22	+ 12	H	45	66	- 21	BS-L	28	25	+ 3
E	44	14	+ 30	GO	16	27	- 11	GAN	22	21	+ 1
MO	38	12	+ 26	CE	20	16	+ 4	HE	21	26	- 5
K	32	50	- 18	LG	930	741	+ 189	WF	19	35	- 16
MS	22	22	± 0	WOB	9	22	- 13	Unter 20 Personen			
AH	7	20	- 13	BU	21	20	+ 1	Übrige Kreise	339	267	+ 72
BOR	43	16	+ 27	CI-L	30	16	+ 14	Zusammen . .	2 497	2 538	- 41
GE	32	8	+ 24	GF	60	57	+ 3	Wanderungen aus bzw. nach Kreisen			
RE-L	28	9	+ 19	WL	170	173	- 3	anderer Bundesländer			
BI-L	58	47	+ 11	DAN	77	67	+ 10	20 und mehr Personen			
DT	25	13	+ 12	SOL	57	29	+ 28	KI	15	26	- 11
HX	20	7	+ 13	UE	150	214	- 64	HL	12	26	- 14
MI	30	19	+ 11	STD	26	18	+ 8	RZ	42	27	+ 15
PB	28	20	+ 8	Unter 20 Personen			PI	20	27	- 7	
WD	40	46	- 6	Übrige Kreise	301	291	+ 10	OD	17	30	- 13
AL	33	2	+ 31	Zusammen . .	1 912	1 757	+ 155	HH	313	351	- 38
BO	26	10	+ 16	Wanderungen aus bzw. nach Kreisen			HB	39	74	- 35	
DO	30	11	+ 19	anderer Bundesländer			D	28	41	- 13	
EN	48	14	+ 34	20 und mehr Personen			E	25	9	+ 16	
KS	7	20	- 13	HL	14	24	- 10	K	12	22	- 10
F	42	37	+ 5	RZ	103	138	- 35	BN-L	1	65	- 64
S	20	19	+ 1	PI	18	32	- 14	GE	24	3	+ 21
M	27	29	- 2	OD	10	38	- 28	RE-L	20	5	+ 15
B	210	158	+ 52	HH	273	278	- 5	BI	9	20	- 11
Unter 20 Personen				HB	17	22	- 5	MI	27	8	+ 19
Übrige Kreise	1 167	1 018	+ 149	E	20	7	+ 13	F	7	21	- 14
Zusammen . .	2 502	2 036	+ 466	B	64	38	+ 26	S	14	23	- 9
Wanderungen innerhalb des Bundesgebietes				Unter 20 Personen			M	21	22	- 1	
insgesamt . .	7 618	6 140	+ 1 478	Übrige Kreise	548	485	+ 63	B	176	125	+ 51
Ldkrs. Lüchow-Dannenberg				Zusammen . .	1 067	1 062	+ 5	Unter 20 Personen			
Wanderungen innerhalb des Landes				Wanderungen innerhalb des Bundesgebietes			Übrige Kreise	834	1 006	- 172	
20 und mehr Personen				insgesamt . .	2 979	2 819	+ 160	Zusammen . .	1 656	1 931	- 275
H	83	114	- 31	Unter 20 Personen			Wanderungen innerhalb des Bundesgebietes				
H-L	27	30	- 3	Übrige Kreise	548	485	+ 63	insgesamt . .	4 153	4 469	- 316
GÖ	29	41	- 12	Wanderungen innerhalb des Bundesgebietes			Krsfr. Stadt Braunschweig				
CE	19	21	- 2	20 und mehr Personen			Wanderungen innerhalb des Landes				
LG	99	115	- 16	H	192	261	- 69	50 und mehr Personen			
WOB	28	60	- 32	HM-L	24	15	+ 9	H	345	447	- 102
BU	23	26	- 3	Ldkrs. Uelzen			H-L	-113	123	- 10	
CE-L	15	67	- 52	Wanderungen innerhalb des Landes			NRÜ	24	58	- 34	
GF	27	61	- 34	20 und mehr Personen			HI	114	102	+ 12	
WL	29	33	- 4	H	192	261	- 69	GÖ	148	188	- 40
LG-L	67	77	- 10	HM-L	24	15	+ 9	HI-L	83	70	+ 13
SOL	29	21	+ 8	Wanderungen innerhalb des Bundesgebietes			HOL	69	35	+ 34	
Unter 20 Personen				20 und mehr Personen			HMÜ	216	79	+ 137	
Übrige Kreise	1 167	1 018	+ 149	H	192	261	- 69	OHA	73	95	- 22
Zusammen . .	2 502	2 036	+ 466	HM-L	24	15	+ 9				

*) Erläuterungen siehe Seite 47.
1) Verzeichnis siehe Seite 46 f.

14. Wanderungen zwischen ausgewählten Kreisen des Bundesgebietes 1966*)

Kreise (Kfz-Kennzeichen) 1)	Zuzüge aus nebenstehenden Kreisen	Fortzüge nach nebenstehenden Kreisen	Saldo	Kreise (Kfz-Kennzeichen) 1)	Zuzüge aus nebenstehenden Kreisen	Fortzüge nach nebenstehenden Kreisen	Saldo	Kreise (Kfz-Kennzeichen) 1)	Zuzüge aus nebenstehenden Kreisen	Fortzüge nach nebenstehenden Kreisen	Saldo
a) Zonenrandgebiet											
Krsfr. Stadt Braunschweig				WF	451	285	+ 166	GS	20	20	+ 0
Wanderungen innerhalb des Landes				OL	26	41	- 15	SZ	23	20	+ 3
50 und mehr Personen				WHV	30	13	+ 17	BS-L	21	18	+ 3
PE	145	124	+ 21	Unter 30 Personen				GS-L	12	25	- 13
CLZ	53	120	- 67	Übrige Kreise	513	478	+ 35	HE	48	27	+ 21
CE	68	64	+ 4	Zusammen . .	2 354	2 158	+ 196	WF	66	57	+ 9
LG	41	53	- 12	Wanderungen aus bzw. nach Kreisen				Unter 20 Personen			
WOB	153	315	- 162	anderer Bundesländer				Übrige Kreise	275	286	- 11
BU	66	92	- 26	30 und mehr Personen				Zusammen . .	817	763	+ 54
CE-L	65	57	+ 8	PI	22	42	- 20	Wanderungen aus bzw. nach Kreisen			
GF	353	681	- 328	HH	118	101	+ 17	anderer Bundesländer			
UE	55	64	- 9	HB	53	42	+ 11	20 und mehr Personen			
GS	127	134	- 7	E	42	22	+ 20	HH	39	26	+ 13
SZ	470	675	- 205	K	29	31	- 2	B	86	65	+ 21
BRL	46	59	- 13	BM	5	36	- 31	Unter 20 Personen			
BS-L	1 895	2 923	- 1 028	RE-L	32	5	+ 27	Übrige Kreise	356	375	- 19
GAN	124	116	+ 8	B	131	113	+ 18	Zusammen . .	481	466	+ 15
GS-L	121	111	+ 10	Unter 30 Personen				Wanderungen innerhalb des Bundesgebietes			
HE	571	479	+ 92	Übrige Kreise	1 183	1 176	+ 7	Insgesamt . .			
WF	954	1 116	- 162	Zusammen . .	1 615	1 568	+ 47	1 298	1 229	+ 69	
OL	48	70	- 22	Wanderungen innerhalb des Bundesgebietes				Ldkrs Braunschweig			
Unter 50 Personen				Insgesamt . .				Wanderungen innerhalb des Landes			
Übrige Kreise	820	930	- 110	3 969				20 und mehr Personen			
Zusammen . .	7 360	9 380	- 2 020	3 726				H			
Wanderungen aus bzw. nach Kreisen				Insgesamt . .				SY			
anderer Bundesländer				3 969				SZ			
50 und mehr Personen				3 726				H-L			
KI	46	59	- 13	Krsfr. Stadt Salzgitter				NRÜ			
I.L	77	77	+ 0	Wanderungen innerhalb des Landes				HI			
PI	37	65	- 28	50 und mehr Personen				GÖ			
HH	295	423	- 128	H	136	155	- 19	HI-L			
I.B	139	173	- 34	H-L	51	91	- 40	HOL			
D	62	81	- 19	HI	77	67	+ 10	HMU			
K	64	91	- 27	GÖ	44	60	- 16	PE			
BN-L	23	67	- 44	HI-L	88	56	+ 32	CLZ			
MI	52	64	- 12	PE	163	71	+ 92	WOB			
DO	65	50	+ 15	CLZ	50	53	- 3	BU			
F	86	126	- 40	WOB	62	59	+ 3	CE-L			
S	80	65	+ 15	GF	72	81	- 9	FAL			
KA	33	52	- 19	BS	675	470	+ 205	GF			
MA	20	57	- 37	GS	120	90	+ 30	SOL			
M	86	141	- 55	BS-L	271	172	+ 99	UE			
N	22	50	- 28	GAN	129	91	+ 38	OHZ			
B	412	536	- 124	GS-L	287	150	+ 137	VER			
Unter 50 Personen				HE	101	86	+ 15	OS			
Übrige Kreise	2 275	2 913	- 638	WF	929	567	+ 362	GS			
Zusammen . .	3 874	5 130	- 1 256	Unter 50 Personen				SZ			
Wanderungen innerhalb des Bundesgebietes				Übrige Kreise	539	611	- 72	BRL			
Insgesamt . .	11 234	14 510	- 3 276	Zusammen . .	3 794	2 930	+ 864	GAN			
Krsfr. Stadt Goslar				Wanderungen aus bzw. nach Kreisen				GS-L			
Wanderungen innerhalb des Landes				anderer Bundesländer				HE			
30 und mehr Personen				50 und mehr Personen				WF			
H	189	129	+ 60	HH	94	133	- 39	OL			
H-L	38	40	- 2	B	210	195	+ 15	Unter 20 Personen			
NRÜ	20	64	- 44	Unter 50 Personen				Übrige Kreise			
HI	42	46	- 4	Übrige Kreise	1 528	1 725	- 197	260			
GO	62	69	- 7	Zusammen . .	1 832	2 053	- 221	Zusammen . .			
HI-L	28	35	- 7	Wanderungen innerhalb des Bundesgebietes				4 934			
OHA	47	39	+ 8	Insgesamt . .				4 173			
PE	34	18	+ 16	5 626				4 983			
CLZ	82	69	+ 13	Ldkrs. Blankenburg				Wanderungen aus bzw. nach Kreisen			
CE	30	8	+ 12	Wanderungen innerhalb des Landes				anderer Bundesländer			
WOB	23	30	- 7	20 und mehr Personen				20 und mehr Personen			
CE-L	28	40	- 12	H	64	63	+ 1	HH	97	69	+ 28
GF	30	28	+ 2	GÖ	23	32	- 9	HB	39	83	- 44
BS	134	127	+ 7	OHA	138	118	+ 20	D	18	23	- 5
SZ	90	120	- 30	PE	21	12	+ 9	E	25	16	+ 9
GAN	198	135	+ 63	CLZ	47	39	+ 8	DO	24	4	+ 20
GS-L	218	278	- 60	BS	59	46	+ 13	B	148	82	+ 66
HE	41	56	- 15	Unter 20 Personen				Unter 20 Personen			
Insgesamt . .				5 988				5 279			

*) Erläuterungen siehe Seite 47.
1) Verzeichnis siehe Seite 46 f.

14. Wanderungen zwischen ausgewählten Kreisen des Bundesgebietes 1966 *)

Kreise (Kfz-Kenn- zeichen) 1)	Zuzüge aus nebenstehenden Kreisen	Fortzüge nach nebenstehenden Kreisen	Saldo	Kreise (Kfz-Kenn- zeichen) 1)	Zuzüge aus nebenstehenden Kreisen	Fortzüge nach nebenstehenden Kreisen	Saldo	Kreise (Kfz-Kenn- zeichen) 1)	Zuzüge aus nebenstehenden Kreisen	Fortzüge nach nebenstehenden Kreisen	Saldo
a) Zonenrandgebiet											
Ldkrs. Gandersheim				Unter 20 Personen				N 1 26 - 25			
Wanderungen innerhalb des Landes				Übrige Kreise 209 236 - 27				B 177 233 - 56			
20 und mehr Personen				Zusammen 1 567 1 615 - 48				Unter 20 Personen			
H 108 171 - 63				Wanderungen aus bzw. nach Kreisen				Übrige Kreise 854 1 155 - 301			
HM-L 22 27 - 5				anderer Bundesländer				Zusammen 1 353 1 783 - 430			
H-L 74 68 + 6				20 und mehr Personen				Wanderungen innerhalb des Bundesgebietes			
NRU 16 33 - 17				HH 21 43 - 22				Insgesamt 4 797 5 546 - 749			
SPR 24 13 + 11				HB 2 36 - 34				Ldkrs. Wolfenbüttel			
HI 57 68 - 11				B 47 26 + 21				Wanderungen innerhalb des Landes			
ALF 152 141 + 11				Unter 20 Personen				20 und mehr Personen			
EIN 91 100 - 9				Übrige Kreise 389 417 - 28				HM 11 38 - 27			
GO 66 99 - 33				Zusammen 459 522 - 63				H 215 224 - 9			
III-L 221 209 + 12				Wanderungen innerhalb des Bundesgebietes				DH 24 7 + 17			
HOL 68 58 + 10				Insgesamt 2 026 2 137 - 111				HM-L 20 16 + 4			
HMU 9 20 - 11				Ldkrs. Helmstedt				HL 60 93 - 33			
NOM 63 55 + 8				Wanderungen innerhalb des Landes				NRU 32 65 - 33			
OHA 208 224 - 16				20 und mehr Personen				NI 12 29 - 17			
CLZ 124 79 + 45				H 123 204 - 81				SPR 20 6 + 14			
WOB 8 24 - 16				SY 23 13 + 10				HI 70 86 - 16			
BU 18 28 - 10				HM-L 25 19 + 6				ALF 25 25 - 0			
GF 23 52 - 29				H-L 35 84 - 49				GÖ 81 131 - 50			
SOL 5 20 - 15				NRU 26 28 - 2				HI-L 93 86 + 7			
UE 21 22 - 1				NI 16 38 - 22				HOL 31 30 + 1			
BS 116 124 - 8				SPR 9 21 - 12				HMU 17 34 - 17			
GS 135 198 - 63				HI 24 25 - 1				NOM 20 34 - 14			
SZ 91 129 - 38				ALF 22 37 - 15				OHA 75 46 + 29			
BS-L 36 43 - 7				GO 64 55 + 9				PE 77 93 - 16			
GS-L 65 76 - 11				HI-L 25 36 - 11				CLZ 90 64 + 26			
HE 44 59 - 15				HOL 32 31 + 1				CE 14 33 - 19			
WF 117 157 - 40				HMU 8 23 - 15				LG 20 32 - 12			
Unter 20 Personen				NOM 33 19 + 14				WOB 43 88 - 45			
Übrige Kreise 252 316 - 64				OHA 41 21 + 20				BU 46 61 - 15			
Zusammen 2 234 2 613 - 379				PE 46 25 + 21				CE-L 28 26 + 2			
Wanderungen aus bzw. nach Kreisen				CLZ 23 32 - 9				FAL 14 23 - 9			
anderer Bundesländer				CE 27 14 + 13				GF 89 170 - 81			
20 und mehr Personen				WOB 707 757 - 50				WL 14 30 - 16			
HH 47 59 - 12				BU 25 41 - 16				SOL 26 35 - 9			
HB 10 37 - 27				CE-L 24 60 - 36				UE 35 19 + 16			
D 21 20 + 1				GF 506 434 + 72				BS 1 116 954 + 162			
DU 21 1 + 20				DAN 19 20 - 1				GS 285 451 - 166			
E 30 10 + 20				SOL 25 11 + 14				SZ 567 929 - 362			
K 16 30 - 14				UE 26 21 + 5				BRL 57 66 - 9			
F 16 40 - 24				STD 36 26 + 10				BS-L 329 349 - 20			
S 22 23 - 1				EMD 2 24 - 22				GAN 157 117 + 40			
M 8 30 - 22				LER 13 22 - 9				GS-L 322 391 - 69			
B 111 121 - 10				BS 479 571 - 92				HE 318 297 + 21			
Unter 20 Personen				GS 56 41 + 15				DEL 22 6 + 16			
Übrige Kreise 667 892 - 225				SZ 86 101 - 15				OL 31 26 + 5			
Zusammen 969 1 263 - 294				BRL 27 48 - 21				WHV 10 20 - 10			
Wanderungen innerhalb des Bundesgebietes				BS-L 167 151 + 16				Unter 20 Personen			
Insgesamt 3 203 3 876 - 673				GAN 59 44 + 15				Übrige Kreise 296 261 + 35			
Ldkrs. Goslar				GS-L 46 37 + 9				Zusammen -4 812 5 491 - 679			
Wanderungen innerhalb des Landes				WF 297 318 - 21				Wanderungen aus bzw. nach Kreisen			
20 und mehr Personen				Unter 20 Personen				anderer Bundesländer			
HM 29 15 + 14				Übrige Kreise 242 311 - 69				20 und mehr Personen			
H 31 73 - 42				Zusammen 3 444 3 763 - 319				KI 15 28 - 13			
HI 29 12 + 17				Wanderungen aus bzw. nach Kreisen				HL 15 20 - 5			
ALF 13 21 - 8				anderer Bundesländer				PI 11 31 - 20			
GÖ 27 32 - 5				20 und mehr Personen				PLÖ 12 20 - 8			
HI-L 27 24 + 3				HH 83 100 - 17				NIB 14 26 - 12			
OHA 22 22 ± 0				HB 13 47 - 34				HH 126 185 - 59			
CLZ 37 23 + 14				D 13 23 - 10				HB 32 51 - 19			
GF 24 32 - 8				W 12 23 - 11				D 15 36 - 21			
BS 111 121 - 10				E 54 11 + 43				W 13 23 - 10			
GS 278 218 + 60				K 26 38 - 12				D-L 24 27 - 3			
SZ 150 287 - 137				MI 14 25 - 11				E 29 28 + 1			
BRL 25 12 + 13				BO 20 2 + 18				K 42 45 - 3			
BS-L 51 54 - 3				UN 40 12 + 28				MI 11 29 - 18			
GAN 76 65 + 11				KS 14 21 - 7				DO 21 14 + 7			
HE 37 46 - 9				F 12 39 - 27				KS 24 21 + 3			
WF 391 322 + 69				M 20 28 - 8				HEF 20 8 + 12			
								F 29 65 - 36			
								S 33 16 + 17			

*) Erläuterungen siehe Seite 47.
1) Verzeichnisse siehe Seite 46 f.

14. Wanderungen zwischen ausgewählten Kreisen des Bundesgebietes 1966*)

Kreise (Kfz-Kenn- zeichen) 1)	Zuzüge aus nebenstehenden Kreisen	Fortzüge nach nebenstehenden Kreisen	Saldo	Kreise (Kfz-Kenn- zeichen) 1)	Zuzüge aus nebenstehenden Kreisen	Fortzüge nach nebenstehenden Kreisen	Saldo	Kreise (Kfz-Kenn- zeichen) 1)	Zuzüge aus nebenstehenden Kreisen	Fortzüge nach nebenstehenden Kreisen	Saldo
a) Zonenrandgebiet											
Ldkrs. Wolfenbüttel				FH				HX			
Wanderungen aus bzw. nach Kreisen anderer Bundesländer				HG				WAR			
20 und mehr Personen				SLU				DO			
BCH				Übrige Kreise				S			
M				Zusammen . .				MA			
B				K				M			
Unter 20 Personen				BN-L				N			
Übrige Kreise				M				B			
Zusammen . .				Unter 30 Personen				Unter 50 Personen			
Wanderungen innerhalb des Bundesgebietes				Wanderungen aus bzw. nach Kreisen anderer Bundesländer				Übrige Kreise			
Insgesamt . .				30 und mehr Personen				Zusammen . .			
Hessen				K				Wanderungen innerhalb des Bundesgebietes			
Ldkrs. Lauterbach				Übrige Kreise				Insgesamt . .			
Wanderungen innerhalb des Landes				Zusammen . .				Krsfr. Stadt Kassel			
20 und mehr Personen				Wanderungen innerhalb des Bundesgebietes				Wanderungen innerhalb des Landes			
DA				Insgesamt . .				50 und mehr Personen			
GI				DA				DA			
ALS				GI				GI			
BUD				FB				FB			
FB				GI-L				GI-L			
GI-L				DF-L				DF-L			
GG				FD				FD			
OF-L				MR				MR			
FD				ESW				ESW			
KS				FKB				FKB			
FZ				FZ				FZ			
FD-L				FD-L				FD-L			
HÜN				HEF				HEF			
F				HOG				HOG			
WI				KS-L				KS-L			
GN				MR-L				MR-L			
FH				MEG				MEG			
Übrige Kreise				ROF				ROF			
Zusammen . .				WA				WA			
Wanderungen aus bzw. nach Kreisen anderer Bundesländer				WIZ				WIZ			
20 und mehr Personen				WOJ				WOJ			
Übrige Kreise				ZIG				ZIG			
Zusammen . .				F				F			
Wanderungen innerhalb des Bundesgebietes				WI				WI			
Insgesamt . .				HL-L				HL-L			
Krsfr. Stadt Fulda				FH				FH			
Wanderungen innerhalb des Landes				HG				HG			
30 und mehr Personen				Übrige Kreise				Übrige Kreise			
DA				Zusammen . .				Zusammen . .			
GI				Wanderungen aus bzw. nach Kreisen anderer Bundesländer				Wanderungen innerhalb des Bundesgebietes			
FB				50 und mehr Personen				Insgesamt . .			
LAT				HH				Ldkrs. Fulda			
OF-L				H				Wanderungen innerhalb des Landes			
KS				GO				20 und mehr Personen			
MR				HMU				DA			
FZ				NOM				GI			
FD-L				HB				OF			
HEF				D				ALS			
HÜN				E				BUD			
MR-L				K				FB			
ROF				BN-L				GG			
F											
WI											
GN											

*) Erläuterungen siehe Seite 47.
1) Verzeichnis siehe Seite 46 f.

14. Wanderungen zwischen ausgewählten Kreisen des Bundesgebietes 1966*)

Kreise (Kfz-Kennzeichen) 1)	Zuzüge aus nebenstehenden Kreisen	Fortzüge nach	Saldo	Kreise (Kfz-Kennzeichen) 1)	Zuzüge aus nebenstehenden Kreisen	Fortzüge nach	Saldo	Kreise (Kfz-Kennzeichen) 1)	Zuzüge aus nebenstehenden Kreisen	Fortzüge nach	Saldo
a) Zonenrandgebiet											
Ldkrs. Fulda				FH 37 66 - 29				Ldkrs. Hunfeld			
Wanderungen innerhalb des Landes				HG 23 22 + 1				Wanderungen innerhalb des Landes			
20 und mehr Personen				WZ 17 21 - 4				20 und mehr Personen			
LAT 59 51 + 8				Unter 20 Personen				DA 16 21 - 5			
OF-L 25 52 - 27				Übrige Kreise 113 123 - 10				FB 21 13 + 8			
FD 1 149 1 294 - 145				Zusammen .. 1 448 1 756 - 308				GG 18 20 - 2			
KS 65 46 + 19				Wanderungen aus bzw. nach Kreisen				LAT 29 25 + 4			
MR 67 89 - 22				anderer Bundesländer				OF-L 34 27 + 7			
FZ 30 17 + 13				20 und mehr Personen				FD 91 159 - 68			
HEF 46 38 + 8				HH 16 34 - 18				KS 27 32 - 5			
HÜN 167 100 + 67				GO 14 22 - 8				MR 19 29 - 10			
MR-L 31 23 + 8				WF 0 20 - 20				FZ 29 13 + 16			
ROF 40 19 + 21				E 29 14 + 15				FD-L 100 167 - 67			
WA 11 20 - 9				K 14 22 - 8				HEF 85 147 - 62			
WIZ 22 15 + 7				MA 14 20 - 6				KS-L 29 0 + 29			
F 243 262 - 19				MÜL 13 25 - 12				MR-L 20 13 + 7			
WI 28 36 - 8				M 16 31 - 15				ROF 30 30 ± 0			
GN 37 45 - 8				SMÜ 27 0 + 27				F 135 106 + 29			
HU-L 18 25 - 7				B 38 10 + 28				WI 14 28 - 14			
FH 28 16 + 12				Unter 20 Personen				HU-L 12 39 - 27			
HG 29 33 - 4				Übrige Kreise 961 1 012 - 51				Unter 20 Personen			
SLÜ 86 58 + 28				Zusammen .. 1 142 1 210 - 68				Übrige Kreise 219 204 + 15			
SWA 11 23 - 12				Wanderungen innerhalb des Bundesgebietes				Zusammen .. 928 1 073 - 145			
WZ 17 26 - 9				insgesamt .. 2 590 2 966 - 376				Wanderungen aus bzw. nach Kreisen			
Unter 20 Personen				Übrige Kreise 196 190 + 6				anderer Bundesländer			
Übrige Kreise 196 190 + 6				20 und mehr Personen				BN-L 11 21 - 10			
Zusammen .. 2 585 2 672 - 87				Ldkrs. Hofgeismar				Unter 20 Personen			
Wanderungen aus bzw. nach Kreisen				Wanderungen innerhalb des Landes				Übrige Kreise 590 555 + 35			
anderer Bundesländer				20 und mehr Personen				Zusammen .. 601 576 + 25			
HH 37 21 + 16				FB 11 24 - 13				Wanderungen innerhalb des Bundesgebietes			
E 32 0 + 32				KS 444 483 - 39				insgesamt .. 1 529 1 649 - 120			
K 18 22 - 4				MR 36 42 - 6				Ldkrs. Kassel			
BN-L 0 21 - 21				ESW 28 41 - 13				Wanderungen innerhalb des Landes			
M 16 24 - 8				FKB 33 28 + 5				20 und mehr Personen			
NES 23 17 + 6				FZ 45 61 - 16				GI 23 33 - 10			
BRK 41 35 + 6				HEF 39 14 + 25				FB 20 29 - 9			
Unter 20 Personen				KS-L 189 246 - 57				OF-L 15 32 - 17			
Übrige Kreise 1 090 995 + 95				MR-L 40 21 + 19				KS 3 099 1 773 + 1 326			
Zusammen .. 1 257 1 135 + 122				MEG 40 38 + 2				MR 41 59 - 18			
Wanderungen innerhalb des Bundesgebietes				ROF 28 21 + 7				ESW 86 66 + 20			
insgesamt .. 3 842 3 807 + 35				WA 79 75 + 4				FKB 42 19 + 23			
Ldkrs. Hersfeld				WIZ 53 56 - 3				FZ 275 182 + 93			
Wanderungen innerhalb des Landes				WOH 70 105 - 35				HEF 89 31 + 58			
20 und mehr Personen				ZIG 20 13 + 7				HOG 246 189 + 57			
DA 15 29 - 14				F 60 91 - 31				HÜN 0 29 - 29			
GI 44 49 - 5				Unter 20 Personen				MR-L 20 25 - 5			
OF 14 24 - 10				Übrige Kreise 164 222 - 58				MEG 112 103 + 9			
ALS 30 24 + 6				Zusammen .. 1 379 1 581 - 202				ROF 62 41 + 21			
DI 0 21 - 21				Wanderungen aus bzw. nach Kreisen				WA 86 68 + 18			
FB 21 43 - 22				anderer Bundesländer				WIZ 205 173 + 32			
GG 0 26 - 26				20 und mehr Personen				WOH 155 149 + 6			
OF-L 30 66 - 36				HH 24 11 + 13				ZIG 34 21 + 13			
FD 33 47 - 14				H 22 20 + 2				F 88 93 - 5			
KS 102 151 - 49				GO 42 60 - 18				WI 21 16 + 5			
MR 67 85 - 18				HNU 83 67 + 16				HG 27 11 + 16			
ESW 52 21 + 31				NOM 96 104 - 8				Unter 20 Personen			
FZ 60 53 + 7				E 36 11 + 25				Übrige Kreise 189 180 + 9			
FD-L 38 46 - 8				HX 25 17 + 8				Zusammen .. 4 935 3 322 + 1 613			
HOG 14 39 - 25				WAR 23 16 + 7				Wanderungen aus bzw. nach Kreisen			
HÜN 147 85 + 62				B 21 0 + 21				anderer Bundesländer			
KS-L 31 89 - 58				20 und mehr Personen				HH 25 14 + 11			
MR-L 18 33 - 15				Übrige Kreise 730 700 + 30				H 27 24 + 3			
MEG 19 29 - 10				Zusammen .. 1 102 1 006 + 96				GÖ 38 43 - 5			
ROF 211 176 + 35				Wanderungen innerhalb des Bundesgebietes				HNU 115 105 + 10			
WA 25 18 + 7				insgesamt .. 2 481 2 587 - 106							
WIZ 29 44 - 15											
ZIG 84 71 + 13											
F 130 182 - 52											
WI 21 28 - 7											
GN 11 21 - 10											
HU-L 12 24 - 12											

*) Erläuterungen siehe Seite 47.
1) Verzeichnis siehe Seite 46 f.

14. Wanderungen zwischen ausgewählten Kreisen des Bundesgebietes 1966*)

Kreise (Kfz-Kennzeichen) 1)	Zuzüge aus nebenstehenden Kreisen	Fortzüge nach nebenstehenden Kreisen	Saldo	Kreise (Kfz-Kennzeichen) 1)	Zuzüge aus nebenstehenden Kreisen	Fortzüge nach nebenstehenden Kreisen	Saldo	Kreise (Kfz-Kennzeichen) 1)	Zuzüge aus nebenstehenden Kreisen	Fortzüge nach nebenstehenden Kreisen	Saldo				
a) Zonenrandgebiet															
Ldkrs. Kassel								Wanderungen aus bzw. nach Kreisen anderer Bundesländer							
Wanderungen aus bzw. nach Kreisen anderer Bundesländer								20 und mehr Personen							
NOM	34	10	+ 24	ALS	20	26	- 6	HH	34	22	+ 12				
WOB	32	46	- 14	BUD	0	23	- 23	H	33	34	- 1				
BS	25	12	+ 13	FB	20	19	+ 1	GO	121	108	+ 13				
W	28	23	+ 5	GI-L	13	20	- 7	HMÜ	77	56	+ 21				
E	30	13	+ 17	OF-L	14	37	- 23	HB	21	13	+ 8				
K	28	24	+ 4	FD	36	38	- 2	E	31	0	+ 31				
BOT	22	0	+ 22	KS	179	192	- 13	M	14	26	- 12				
WAR	0	23	- 23	MR	47	76	- 29	Unter 20 Personen							
DO	20	24	- 4	ESW	90	164	- 74	Übrige Kreise	920	932	- 12				
M	19	21	- 2	FKB	19	21	- 2	Zusammen ..	1 251	1 191	+ 60				
B	32	0	+ 32	FZ	57	57	+ 0	Wanderungen innerhalb des Bundesgebietes							
Unter 20 Personen				FD-L	19	40	- 21	Insgesamt ..							
Übrige Kreise	1 209	970	+ 239	HEF	176	211	- 35	2 719	2 757	- 38					
Zusammen ..	1 684	1 352	+ 332	HOG	21	28	- 7	Ldkrs. Schlüchtern							
Wanderungen innerhalb des Bundesgebietes				HUN	30	30	+ 0	Wanderungen innerhalb des Landes							
Insgesamt ..	6 619	4 674	+ 1 945	KS-L	41	62	- 21	20 und mehr Personen							
Ldkrs. Meisungen				MR-L	24	31	- 7	FB	31	40	- 9				
Wanderungen innerhalb des Landes				MEG	86	104	- 18	OF-L	20	23	- 3				
20 und mehr Personen				WA	25	24	+ 1	FD	52	70	- 18				
GI	22	19	+ 3	WIZ	57	30	+ 27	FD-L	58	86	- 28				
KS	328	274	+ 54	WOH	18	27	- 9	F	221	162	+ 59				
MR	28	57	- 29	ZIG	34	38	- 4	HU	25	35	- 10				
ESW	41	25	+ 16	F	153	164	- 11	GN	106	126	- 20				
FKB	17	27	- 10	WI	31	44	- 13	HU-L	32	65	- 33				
FZ	179	169	+ 10	DIL	20	20	+ 0	FH	22	26	- 4				
HEF	29	19	+ 10	LM	21	25	- 4	HG	27	22	+ 5				
HOG	38	40	- 2	WZ	29	27	+ 2	Unter 20 Personen							
KS-L	103	112	- 9	Unter 20 Personen				Übrige Kreise 							
MR-L	29	32	- 3	Übrige Kreise	181	199	- 18	Zusammen ..	861	921	- 60				
ROF	104	86	+ 18	Zusammen ..	1 513	1 836	- 323	Wanderungen aus bzw. nach Kreisen anderer Bundesländer							
WA	34	45	- 11	Wanderungen innerhalb des Bundesgebietes				20 und mehr Personen							
WIZ	44	42	+ 2	Wanderungen innerhalb des Bundesgebietes				Übrige Kreise 							
WOH	24	55	- 31	Insgesamt ..				2 555	2 779	- 224					
ZIG	26	17	+ 9	Ldkrs. Witzenhausen				Wanderungen innerhalb des Landes							
F	51	74	- 23	Wanderungen innerhalb des Landes				20 und mehr Personen							
WI	10	24	- 14	20 und mehr Personen				GI							
Unter 20 Personen				20 und mehr Personen				OF-L							
Übrige Kreise	185	209	- 24	GI	38	25	+ 13	KS	273	356	- 83				
Zusammen ..	1 292	1 326	- 34	OF-L	18	22	- 4	MR	61	27	+ 34				
Wanderungen aus bzw. nach Kreisen anderer Bundesländer				20 und mehr Personen				ESW							
20 und mehr Personen				20 und mehr Personen				FKB							
HH	23	18	+ 5	GI	38	25	+ 13	FZ	63	50	+ 13				
GO	14	30	- 16	OF-L	18	22	- 4	FD-L	15	22	- 7				
HMÜ	15	22	- 7	KS	273	356	- 83	HEF	44	29	+ 15				
CE	26	0	+ 26	MR	61	27	+ 34	HOG	56	53	+ 3				
E	20	15	+ 5	ESW	162	166	- 4	KS-L	173	205	- 32				
K	20	20	+ 0	FKB	52	34	+ 18	MR-L	26	31	- 5				
Unter 20 Personen				20 und mehr Personen				MEG							
Übrige Kreise	824	758	+ 66	HEF	44	29	+ 15	ROF	30	57	- 27				
Zusammen ..	942	863	+ 79	HOG	56	53	+ 3	WA	36	38	- 2				
Wanderungen innerhalb des Bundesgebietes				20 und mehr Personen				WOH							
Insgesamt ..				2 234				2 189				+ 45			
Ldkrs. Rotenburg				20 und mehr Personen				WI							
Wanderungen innerhalb des Landes				20 und mehr Personen				SWA							
20 und mehr Personen				20 und mehr Personen				Unter 20 Personen							
DA	24	21	+ 3	GI	38	25	+ 13	Übrige Kreise	152	163	- 11				
GI	28	38	- 10	OF-L	18	22	- 4	Zusammen ..	1 468	1 566	- 98				

*) Erläuterungen siehe Seite 47
1) Verzeichnis siehe Seite 46 f.

14. Wanderungen zwischen ausgewählten Kreisen des Bundesgebietes 1966*)

Kreise (Kfz-Kennzeichen) 1)	Zuzüge aus nebenstehenden Kreisen	Fortzüge nach nebenstehenden Kreisen	Saldo	Kreise (Kfz-Kennzeichen) 1)	Zuzüge aus nebenstehenden Kreisen	Fortzüge nach nebenstehenden Kreisen	Saldo	Kreise (Kfz-Kennzeichen) 1)	Zuzüge aus nebenstehenden Kreisen	Fortzüge nach nebenstehenden Kreisen	Saldo
a) Zonenrandgebiet											
Krsfr. Stadt Deggendorf				Wanderungen innerhalb des Bundesgebietes				Wanderungen aus bzw. nach Kreisen anderer Bundesländer			
Wanderungen aus bzw. nach Kreisen anderer Bundesländer				Insgesamt .. 1 563 1 664 - 101				20 und mehr Personen			
Unter 30 Personen				Ldkrs. Deggendorf				BB			
Übrige Kreise	277	260	+ 17	Wanderungen innerhalb des Landes				Unter 20 Personen			
Zusammen ..	277	260	+ 17	20 und mehr Personen				Übrige Kreise			
Wanderungen innerhalb des Bundesgebietes				M	256	349	- 93	Zusammen ..			
Insgesamt ..	1 679	1 777	- 98	AÖ	0	73	- 23	1 833 1 204 + 629			
Krsfr. Stadt Passau				M-L	31	30	+ 1	Wanderungen innerhalb des Bundesgebietes			
Wanderungen innerhalb des Landes				DEG	342	448	- 106	Insgesamt ..			
30 und mehr Personen				LA	92	71	+ 21	Ldkrs. Kötzing			
M	199	293	- 94	PA	67	59	+ 8	Wanderungen innerhalb des Landes			
AÖ	47	31	+ 16	SR	88	87	+ 1	20 und mehr Personen			
DEG-L	59	67	- 8	BOG	83	76	+ 7	M			
GRA	53	49	+ 4	DGF	45	52	- 7	M-L			
GRI	74	74	- 0	EG	43	47	- 4	SR			
PA-L	599	778	- 179	GRA	76	73	+ 3	BOG			
PAN	48	42	+ 6	GRI	31	48	- 17	DEG-L			
REG	22	41	- 19	KÖZ	38	41	- 3	REG			
VOF	125	102	+ 23	LAN	83	122	- 39	VIT			
WEG	158	126	+ 32	LA-L	37	34	+ 3	R			
WOS	209	187	+ 22	MAI	23	21	+ 2	CHA			
R	45	73	- 28	MAL	30	23	+ 7	ROD			
N	22	31	- 9	PA-L	103	102	+ 1	N			
Unter 30 Personen				PAN	46	62	- 16	SC-L			
Übrige Kreise	622	711	- 89	REG	134	106	+ 28	20 und mehr Personen			
Zusammen ..	2 282	2 605	- 323	SR-L	54	77	- 23	M			
Wanderungen aus bzw. nach Kreisen anderer Bundesländer				VIT	84	56	+ 28	M-L			
Unter 30 Personen				VIB	41	29	+ 12	SR			
Übrige Kreise	328	512	- 184	VOF	162	141	+ 21	BOG			
Zusammen ..	328	512	- 184	WEG	21	0	+ 21	DEG-L			
Wanderungen innerhalb des Bundesgebietes				WOS	37	34	+ 3	REG			
Insgesamt ..	2 610	3 117	- 507	R	34	54	- 20	VIT			
Ldkrs. Bogen				R-L	25	0	+ 25	R			
Wanderungen innerhalb des Landes				Unter 20 Personen				CHA			
20 und mehr Personen				Übrige Kreise	437	459	- 22	ROD			
M	138	208	- 70	Zusammen ..	2 543	2 724	- 181	N			
M-L	0	23	- 23	Wanderungen aus bzw. nach Kreisen anderer Bundesländer				SC-L			
STA	21	0	+ 21	20 und mehr Personen				20 und mehr Personen			
LA	23	0	+ 23	ÜB	20	0	+ 20	M			
PA	29	0	+ 29	Unter 20 Personen				AÖ			
SR	139	258	- 119	Übrige Kreise	307	279	+ 28	EBE			
DEG-L	76	83	- 7	Zusammen ..	327	279	+ 48	LF			
DGF	22	20	+ 2	Wanderungen innerhalb des Bundesgebietes				MB			
KÖZ	40	23	+ 17	Insgesamt ..				M-L			
LAN	23	22	+ 1	2 870 3 003 - 133				STA			
SR-L	125	161	- 36	Ldkrs. Grafenau				DEG			
VIT	25	22	+ 3	Wanderungen innerhalb des Landes				LA			
R	46	59	- 13	20 und mehr Personen				PA			
WEN	0	29	- 29	M	407	214	+ 193	DEG-L			
CHA	34	0	+ 34	FFB	24	0	+ 24	EG			
R-L	29	33	- 4	MB	22	0	+ 22	GRA			
ROD	22	0	+ 22	M-L	26	0	+ 26	GRI			
N	27	0	+ 27	RO-L	20	0	+ 20	LAN			
Unter 20 Personen				DEG	58	31	+ 27	PAN			
Übrige Kreise	500	515	- 15	PA	49	53	- 4	REG			
Zusammen ..	1 319	1 456	- 137	DEG-L	73	76	- 3	VOF			
Wanderungen aus bzw. nach Kreisen anderer Bundesländer				PA-L	88	72	+ 16	WEG			
Unter 20 Personen				REG	108	86	+ 22	WOS			
Übrige Kreise	244	208	+ 36	VOF	29	48	- 19	R			
Zusammen ..	244	208	+ 36	WOS	63	50	+ 13	R-L			
Wanderungen innerhalb des Bundesgebietes				N	49	21	+ 28	N			
Insgesamt ..				Unter 20 Personen				A			
2 610 3 117 - 507				Übrige Kreise	434	380	+ 54	20 und mehr Personen			
Ldkrs. Passau				Zusammen ..	1 450	1 031	+ 419	M			
Wanderungen innerhalb des Landes				20 und mehr Personen				AÖ			
20 und mehr Personen				20 und mehr Personen				EBE			
M	202	327	- 125	M	202	327	- 125	LF			
AÖ	45	45	- 0	M-L	0	21	- 21	MB			
EBE	0	21	- 21	STA	21	0	+ 21	M-L			
LF	36	0	+ 36	DEG	25	20	+ 5	STA			
MB	21	0	+ 21	LA	0	22	- 22	DEG			
M-L	23	33	- 10	PA	778	599	+ 179	PA			
STA	21	0	+ 21	DEG-L	102	103	- 1	DEG-L			
DEG	25	20	+ 5	EG	42	24	+ 18	EG			
LA	0	22	- 22	GRA	72	88	- 16	GRA			
PA	778	599	+ 179	GRI	163	126	+ 37	GRI			
DEG-L	102	103	- 1	LAN	0	25	- 25	LAN			
EG	42	24	+ 18	PAN	45	55	- 10	PAN			
GRA	72	88	- 16	REG	43	25	+ 18	REG			
GRI	163	126	+ 37	VOF	193	274	- 81	VOF			
LAN	0	25	- 25	WEG	170	150	+ 20	WEG			
PAN	45	55	- 10	WOS	196	181	+ 15	WOS			
REG	43	25	+ 18	R	41	50	- 9	R			
VOF	193	274	- 81	R-L	0	26	- 26	R-L			
WEG	170	150	+ 20	N	0	34	- 34	N			
WOS	196	181	+ 15	A	0	33	- 33	A			
R	41	50	- 9	Unter 20 Personen				Unter 20 Personen			
R-L	0	26	- 26	Übrige Kreise	543	468	+ 75	Übrige Kreise			
N	0	34	- 34	Zusammen ..	2 761	2 729	+ 32	Zusammen ..			
A	0	33	- 33	20 und mehr Personen				20 und mehr Personen			

*) Erläuterungen siehe Seite 47.
1) Verzeichnis siehe Seite 46f.

14. Wanderungen zwischen ausgewählten Kreisen des Bundesgebietes 1966*)

Kreise (Kfz-Kennzeichen) 1)	Zuzüge aus nebenstehenden Kreisen	Fortzüge nach nebenstehenden Kreisen	Saldo	Kreise (Kfz-Kennzeichen) 1)	Zuzüge aus nebenstehenden Kreisen	Fortzüge nach nebenstehenden Kreisen	Saldo	Kreise (Kfz-Kennzeichen) 1)	Zuzüge aus nebenstehenden Kreisen	Fortzüge nach nebenstehenden Kreisen	Saldo
a) Zonenrandgebiet											
Ldkrs. Passau				Wanderungen aus bzw. nach Kreisen anderer Bundesländer				Krsfr. Stadt Weiden i.d. OPf.			
Wanderungen aus bzw. nach Kreisen anderer Bundesländer				Wanderungen aus bzw. nach Kreisen anderer Bundesländer				Wanderungen innerhalb des Landes			
20 und mehr Personen				Unter 20 Personen				30 und mehr Personen			
S	50	20	+ 10	Übrige Kreise	215	162	+ 53	M	133	152	- 19
Unter 20 Personen				Wanderungen innerhalb des Bundesgebietes				AM			
Übrige Kreise	290	278	+ 12	Insgesamt . .	872	1 048	- 176	R	131	118	+ 13
Zusammen . .	320	298	+ 22					AM-L	58	51	+ 7
Wanderungen innerhalb des Bundesgebietes				Ldkrs. Wegscheid				ESB			
Insgesamt . .	3 081	3 027	+ 54	Wanderungen innerhalb des Landes				KEM			
				20 und mehr Personen				NAB			
				M				NEW			
				AÖ				OVI			
				PA				TIR			
				DEG-L				VOH			
				PA-L				BT			
				VOF				WUN			
				WOS				ER			
								N			
								WÜ			
								Unter 30 Personen			
								Übrige Kreise			
								Zusammen . .			
								2 309			
								2 302			
								+			
								7			
								Wanderungen aus bzw. nach Kreisen anderer Bundesländer			
								Unter 30 Personen			
								Übrige Kreise			
								Zusammen . .			
								384			
								394			
								-			
								10			
								Wanderungen innerhalb des Bundesgebietes			
								Insgesamt . .			
								2 693			
								2 696			
								-			
								3			
								Ldkrs. Cham			
								Wanderungen innerhalb des Landes			
								20 und mehr Personen			
								M			
								M-L			
								SR			
								BOG			
								KÖZ			
								VIT			
								AM			
								R			
								SAD			
								BUL			
								OVI			
								R-L			
								ROD			
								WÜM			
								FÜ			
								N			
								Unter 20 Personen			
								Übrige Kreise			
								Zusammen . .			
								537			
								529			
								+			
								8			
								Wanderungen aus bzw. nach Kreisen anderer Bundesländer			
								20 und mehr Personen			
								S			
								25			
								0			
								+			
								25			
								Unter 20 Personen			
								Übrige Kreise			
								Zusammen . .			
								220			
								234			
								-			
								14			
								Wanderungen innerhalb des Bundesgebietes			
								Insgesamt . .			
								1 653			
								1 593			
								+			
								60			
								Ldkrs. Wolfstein			
								Wanderungen innerhalb des Landes			
								20 und mehr Personen			
								M			
								AÖ			
								GAP			
								LF			
								M-L			
								STA			
								PA			
								DEG-L			
								GRA			
								GRI			
								PA-L			
								REG			
								VOF			
								WEG			
								R			
								Unter 20 Personen			
								Übrige Kreise			
								Zusammen . .			
								414			
								453			
								-			
								39			
								Wanderungen aus bzw. nach Kreisen anderer Bundesländer			
								20 und mehr Personen			
								S			
								36			
								27			
								+			
								9			
								Unter 20 Personen			
								Übrige Kreise			
								Zusammen . .			
								193			
								133			
								+			
								60			
								Wanderungen innerhalb des Bundesgebietes			
								Insgesamt . .			
								1 546			
								1 673			
								-			
								127			
								Ldkrs. Viechtach			
								Wanderungen innerhalb des Landes			
								20 und mehr Personen			
								M			
								AÖ			
								M-L			
								DUG			
								BOG			
								DFG-L			
								KÖZ			
								WEG			
								S			
								21			
								26			
								-			
								5			
								CHA			
								0			
								20			
								+			
								20			
								S			
								21			
								0			
								+			
								21			
								Unter 20 Personen			
								Übrige Kreise			
								Zusammen . .			
								281			
								320			
								-			
								45			
								Wanderungen innerhalb des Bundesgebietes			
								Insgesamt . .			
								657			
								686			
								-			
								229			

*) Erläuterungen siehe Seite 47
1) Verzeichnis siehe Seite 46 f.

14. Wanderungen zwischen ausgewählten Kreisen des Bundesgebietes 1966*)

Kreise (Kfz-Kennzeichen) 1)	Zuzüge aus nebenstehenden Kreisen	Fortzüge nach nebenstehenden Kreisen	Saldo	Kreise (Kfz-Kennzeichen) 1)	Zuzüge aus nebenstehenden Kreisen	Fortzüge nach nebenstehenden Kreisen	Saldo	Kreise (Kfz-Kennzeichen) 1)	Zuzüge aus nebenstehenden Kreisen	Fortzüge nach nebenstehenden Kreisen	Saldo
a) Zonenrandgebiet											
Ldkrs. Kemnath											
Wanderungen innerhalb des Landes											
20 und mehr Personen											
M	24	40	- 16	NAB	22	40	- 18	Unter 20 Personen			
R	23	23	+ 0	OVI	21	0	+ 21	Übrige Kreise 391 291 + 100			
WEN	46	39	+ 7	R-L	0	25	- 25	Zusammen .. 798 655 + 143			
ESB	59	69	- 10	ROD	41	51	- 10	Wanderungen aus bzw. nach Kreisen anderer Bundesländer			
NEW	26	21	+ 5	N	27	32	- 5	Unter 20 Personen			
TIR	81	32	+ 49					Übrige Kreise 296 359 - 63			
BT	54	41	+ 13					Zusammen .. 552 743 - 191			
MAK	0	36	- 36	Wanderungen aus bzw. nach Kreisen anderer Bundesländer				Unter 20 Personen			
BT-L	83	79	+ 4					Übrige Kreise 141 107 + 34			
WUN	51	46	+ 5					Zusammen .. 141 107 + 34			
N	28	29	- 1					Wanderungen innerhalb des Bundesgebietes			
Unter 20 Personen								Insgesamt .. 939 762 + 177			
Übrige Kreise	231	217	+ 14					Ldkrs. Roding			
Zusammen .. 	706	672	+ 34					Wanderungen innerhalb des Landes			
Wanderungen aus bzw. nach Kreisen anderer Bundesländer								20 und mehr Personen			
Unter 20 Personen											
Übrige Kreise	119	108	+ 11	Ldkrs. Neustadt a.d. Waldnaab							
Zusammen .. 	119	108	+ 11	Wanderungen innerhalb des Landes							
Wanderungen innerhalb des Bundesgebietes											
Insgesamt ..	825	780	+ 45	20 und mehr Personen							
				M				68 122 - 54			
				AM				31 39 - 8			
				R				106 104 + 2			
				WEN				476 547 - 71			
				AM-L				31 76 - 45			
				ESB				62 63 - 1			
				KEM				21 26 - 5			
				NAB				37 69 - 32			
				OVI				25 31 - 6			
				TIR				122 133 - 11			
				VOH				71 80 - 9			
				BT				25 0 + 25			
				PEG				21 0 + 21			
				WUN				23 53 - 30			
				FU				0 22 - 22			
				N				55 80 - 25			
				Unter 20 Personen							
				Übrige Kreise				366 573 - 207			
				Zusammen .. 				1 540 2 018 - 478			
				Wanderungen aus bzw. nach Kreisen anderer Bundesländer							
				20 und mehr Personen							
				S				0 25 - 25			
				Unter 20 Personen							
				Übrige Kreise				338 393 - 55			
				Zusammen .. 				338 418 - 80			
				Wanderungen innerhalb des Bundesgebietes							
				Insgesamt ..				1 878 2 436 - 558			
				Ldkrs. Oberviechtach							
				Wanderungen innerhalb des Landes							
				20 und mehr Personen							
				M				49 31 + 18			
				AM				31 21 + 10			
				R				36 82 - 46			
				WEN				50 41 + 9			
				CHA				26 0 + 26			
				NAB				24 40 - 16			
				NEN				0 21 - 21			
				NEW				31 25 + 6			
				TIR				31 0 + 31			
				VOH				52 30 + 22			
				WUM				26 29 - 3			
				N				51 44 + 7			
				Unter 20 Personen							
				Übrige Kreise				531 16 - 185			
				Zusammen .. 				1 317 1 720 - 403			

*) Erläuterungen siehe Seite 47.
1) Verzeichnis siehe Seite 46 f

14. Wanderungen zwischen ausgewählten Kreisen des Bundesgebietes 1966*)

Kreise (Kfz-Kenn- zeichen) 1)	Zuzüge aus nebenstehenden Kreisen	Fortzüge nach nebenstehenden Kreisen	Saldo	Kreise (Kfz-Kenn- zeichen) 1)	Zuzüge aus nebenstehenden Kreisen	Fortzüge nach nebenstehenden Kreisen	Saldo	Kreise (Kfz-Kenn- zeichen) 1)	Zuzüge aus nebenstehenden Kreisen	Fortzüge nach nebenstehenden Kreisen	Saldo
a) Zonenrandgebiet											
Ldkrs. Tirschenreuth Wanderungen aus bzw. nach Kreisen anderer Bundesländer 20 und mehr Personen S 0 22 - 22				CO 56 52 + 4 FO 39 40 - 1 HO 31 0 - 31 BA-L 989 1 476 - 487 EBS 96 95 - 5 FO-L 43 68 - 25 HÖS 74 99 - 25 KC 97 94 - 3 LIF 69 54 - 15 PFG 34 26 + 6 STE 90 74 - 16 ER 75 135 - 60 FÜ 36 38 - 2 N 123 261 - 138 ER-L 0 31 - 31 SW 20 50 - 30 WÜ 97 84 - 3 EBN 100 78 + 22 HAS 108 90 + 16				Unter 30 Personen Übrige Kreise 631 825 - 194 Zusammen .. 663 863 - 200			
Unter 20 Personen Übrige Kreise 319 385 - 66 Zusammen .. 319 407 - 88				Wanderungen innerhalb des Bundesgebietes Insgesamt .. 1 636 2 127 - 491				Wanderungen innerhalb des Bundesgebietes Insgesamt .. 3 922 4 119 - 197			
Ldkrs. Vohenstrauß Wanderungen innerhalb des Landes 20 und mehr Personen M 25 46 - 21 R 42 42 ± 0 WEN 101 137 - 36 NAB 0 31 - 31 NEW 80 71 + 9 OVI 30 52 - 22 TIR 0 26 - 26 N 0 34 - 34				Unter 30 Personen Übrige Kreise 835 972 - 137 Zusammen .. 3 157 4 088 - 931				Krsfr. Stadt Coburg Wanderungen innerhalb des Landes 30 und mehr Personen M 73 139 - 66 DLG 59 0 + 59 BA 52 56 - 4 BT 80 69 + 11 NFC 78 34 + 44 BA-L 30 24 - 6 CO-L 553 691 - 138 KC 105 68 + 37 LIF 66 45 - 21 STE 34 72 - 38 ER 43 64 - 21 N 110 118 - 8 WÜ 37 52 - 15 EBN 54 37 + 17			
Unter 20 Personen Übrige Kreise 273 292 - 19 Zusammen .. 551 731 - 180				Wanderungen aus bzw. nach Kreisen anderer Bundesländer 30 und mehr Personen F 24 44 - 20 S 34 56 - 22				Unter 30 Personen Übrige Kreise 701 797 - 96 Zusammen .. 2 075 2 266 - 191			
Wanderungen innerhalb des Bundesgebietes Insgesamt .. 646 829 - 183				Wanderungen innerhalb des Bundesgebietes Insgesamt .. 3 834 5 000 - 1 166				Wanderungen aus bzw. nach Kreisen anderer Bundesländer 30 und mehr Personen F 0 50 - 50 S 0 39 - 39			
Ldkrs. Waldmünchen Wanderungen innerhalb des Landes 20 und mehr Personen M 40 72 - 32 AM 0 23 - 23 R 38 36 + 2 CHA 86 106 - 20 OVI 29 26 + 3 ROD 0 20 - 20 N 25 32 - 7				Unter 30 Personen Übrige Kreise 619 812 - 193 Zusammen .. 677 912 - 235				Unter 30 Personen Übrige Kreise 671 791 - 120 Zusammen .. 671 880 - 209			
Unter 20 Personen Übrige Kreise 230 250 - 20 Zusammen .. 448 565 - 117				Wanderungen innerhalb des Bundesgebietes Insgesamt .. 546 674 - 128				Wanderungen innerhalb des Bundesgebietes Insgesamt .. 2 746 3 146 - 400			
Wanderungen aus bzw. nach Kreisen anderer Bundesländer 20 und mehr Personen Übrige Kreise 98 109 - 11 Zusammen .. 98 109 - 11				Krsfr. Stadt Bayreuth Wanderungen innerhalb des Landes 30 und mehr Personen M 92 185 - 93 WEN 62 38 + 24 ESB 48 35 + 13 KLM 41 54 - 13 BA 60 50 - 10 CC 69 80 - 11 HO 165 114 + 51 KU 64 60 + 4 SEL 30 23 + 7 BA-L 35 38 - 3 BT-L 656 563 + 93 CO-L 39 31 + 8 EBS 54 47 + 7 HO-L 46 29 + 17 KC 65 51 + 14 KU-L 124 93 + 31 LIF 49 25 + 24 MÜB 84 80 + 4 NAI 59 45 + 14 PEG 134 163 - 29 REH 48 23 + 25 SAN 58 0 + 58 WUN 109 85 + 24 ER 47 99 - 52 FÜ 0 32 - 32 N 195 236 - 41 WÜ 46 54 - 8				Krsfr. Stadt Hof Wanderungen innerhalb des Landes 30 und mehr Personen M 130 153 - 23 R 0 33 - 33 TIR 31 0 + 31 BA 0 31 - 31 BT 114 165 - 51 SEL 48 37 + 11 HO-L 401 418 - 17 KC 31 0 + 31 MÜB 83 92 - 9 NAI 158 130 + 28 REH 95 83 + 12 WUN 123 83 + 40 ER 36 35 + 1 N 104 148 - 44 WÜ 36 23 + 13			
Unter 20 Personen Übrige Kreise 98 109 - 11 Zusammen .. 98 109 - 11				Wanderungen innerhalb des Bundesgebietes Insgesamt .. 546 674 - 128				Unter 30 Personen Übrige Kreise 697 865 - 168 Zusammen .. 2 087 2 296 - 209			
Krsfr. Stadt Bamberg Wanderungen innerhalb des Landes 30 und mehr Personen M 111 209 - 98 BT 50 60 - 10				Wanderungen innerhalb des Bundesgebietes Insgesamt .. 546 674 - 128				Wanderungen aus bzw. nach Kreisen anderer Bundesländer 30 und mehr Personen F 0 32 - 32 S 25 36 - 11			

 *) Erläuterungen siehe Seite 47.
 1) Verzeichnis siehe Seite 46 f.

14. Wanderungen zwischen ausgewählten Kreisen des Bundesgebietes 1966 *)

Kreise (Kfz-Kennzeichen) ¹⁾	Zuzüge aus nebenstehenden Kreisen	Fortzüge nach nebenstehenden Kreisen	Saldo	Kreise (Kfz-Kennzeichen) ¹⁾	Zuzüge aus nebenstehenden Kreisen	Fortzüge nach nebenstehenden Kreisen	Saldo	Kreise (Kfz-Kennzeichen) ¹⁾	Zuzüge aus nebenstehenden Kreisen	Fortzüge nach nebenstehenden Kreisen	Saldo
a) Zonenrandgebiet											
Krsfr. Stadt Hof				Wanderungen aus bzw. nach Kreisen anderer Bundesländer				Ldkrs. Bayreuth			
Wanderungen aus bzw. nach Kreisen anderer Bundesländer				Unter 30 Personen				Wanderungen innerhalb des Landes			
Unter 30 Personen				Übrige Kreise				20 und mehr Personen			
Übrige Kreise	634	668	- 34	126	159	- 33	M	27	27	+ 0	
Zusammen ..	659	736	- 77	Zusammen ..	126	159	- 33	KEM	79	83	- 4
Wanderungen innerhalb des Bundesgebietes				Wanderungen innerhalb des Bundesgebietes				HO			
Insgesamt ..				Insgesamt ..				28 29 - 1			
2 746	3 032	- 286	461	627	- 166	KU					
Krsfr. Stadt Kulmbach				Krsfr. Stadt Selb				24 22 + 2			
Wanderungen innerhalb des Landes				Wanderungen innerhalb des Landes				76 73 + 3			
30 und mehr Personen				30 und mehr Personen				MÜB			
M	44	58	- 14	M	0	47	- 47	31	0	+ 31	
BT	60	64	- 4	BT	23	30	- 7	32	82	- 50	
KC	33	34	- 1	HO	37	48	- 11	47	50	- 3	
KU-L	271	243	+ 28	REH	154	233	- 79	N	47	57	- 10
SAN	92	69	+ 23	WUN	69	67	+ 2	AN-L	0	23	- 23
N	47	51	- 4	N	0	57	- 57	Unter 20 Personen			
Unter 30 Personen				Unter 30 Personen				Übrige Kreise			
Übrige Kreise	380	481	- 101	Übrige Kreise	340	373	- 33	Zusammen ..	366	497	- 131
Zusammen ..	927	1 000	- 73	Zusammen ..	323	855	- 232	Zusammen ..	1 343	1 627	- 284
Wanderungen aus bzw. nach Kreisen anderer Bundesländer				Wanderungen aus bzw. nach Kreisen anderer Bundesländer				Wanderungen aus bzw. nach Kreisen anderer Bundesländer			
Unter 30 Personen				Unter 30 Personen				Unter 20 Personen			
Übrige Kreise	260	324	- 64	Übrige Kreise	190	303	- 113	Übrige Kreise	380	301	+ 79
Zusammen ..	260	324	- 64	Zusammen ..	190	303	- 113	Zusammen ..	380	301	+ 79
Wanderungen innerhalb des Bundesgebietes				Wanderungen innerhalb des Bundesgebietes				Wanderungen innerhalb des Bundesgebietes			
Insgesamt ..				Insgesamt ..				Insgesamt ..			
1 187	1 324	- 137	813	1 158	- 345	1 723 1 928 - 205					
Krsfr. Stadt Marktredwitz				Ldkrs. Bamberg				Ldkrs. Coburg			
Wanderungen innerhalb des Landes				Wanderungen innerhalb des Landes				Wanderungen innerhalb des Landes			
30 und mehr Personen				20 und mehr Personen				20 und mehr Personen			
M	27	35	- 8	M	60	72	- 12	M	36	51	- 15
KEM	36	0	+ 36	IN-L	0	20	- 20	SOG	32	0	+ 32
TIR	128	112	+ 16	STA	0	21	- 21	BA	20	29	- 9
WUN	200	138	+ 62	WM	37	0	+ 37	BT	31	39	- 8
Unter 30 Personen				LIF				691 553 + 138			
Übrige Kreise	274	344	- 70	BT	38	35	+ 3	NEC	178	137	+ 41
Zusammen ..	665	629	+ 36	CO	24	30	- 6	KC	112	62	+ 50
Wanderungen aus bzw. nach Kreisen anderer Bundesländer				ER				LIF			
Unter 30 Personen				N				113 83 + 30			
Übrige Kreise	123	183	- 60	SEF	23	0	+ 23	STE	68	65	+ 3
Zusammen ..	123	183	- 60	SW	0	21	- 21	N	31	97	- 66
Wanderungen innerhalb des Bundesgebietes				WÜ				33 0 + 33			
Insgesamt ..				EBN				WU			
788	812	- 24	552	617	- 65	0 23 - 23					
Krsfr. Stadt Neustadt b. Coburg				Ldkrs. Hof				Wanderungen innerhalb des Landes			
Wanderungen innerhalb des Landes				Wanderungen innerhalb des Landes				20 und mehr Personen			
30 und mehr Personen				20 und mehr Personen				20 und mehr Personen			
CO	34	78	- 44	F	25	23	+ 2	M	0	26	- 26
CO-L	137	178	- 41	Unter 20 Personen				TIR			
Unter 30 Personen				Übrige Kreise				23 0 + 23			
Übrige Kreise	164	212	- 48	Zusammen ..	494	458	+ 36	BT	29	46	- 17
Zusammen ..	335	468	- 133	Wanderungen innerhalb des Bundesgebietes				HO			
Insgesamt ..				Insgesamt ..				418 401 + 17			
3 450	3 064	+ 386	2 956	2 606	+ 350	2 290 2 192 + 98					

*) Erläuterungen siehe Seite 47.
1) Verzeichnis siehe Seite 46f.

14. Wanderungen zwischen ausgewählten Kreisen des Bundesgebietes 1966*)

Kreise (Kfz-Kennzeichen) 1)	Zuzüge aus nebenstehenden Kreisen	Fortzüge nach nebenstehenden Kreisen	Saldo	Kreise (Kfz-Kennzeichen) 1)	Zuzüge aus nebenstehenden Kreisen	Fortzüge nach nebenstehenden Kreisen	Saldo	Kreise (Kfz-Kennzeichen) 1)	Zuzüge aus nebenstehenden Kreisen	Fortzüge nach nebenstehenden Kreisen	Saldo
a) Zonenrandgebiet											
Ldkrs. Hof				BT-L				SAN			
Wanderungen innerhalb des Landes				EBS				WUN			
20 und mehr Personen				KC				ER			
SEL	0	20	- 20	LIF	47	36	+ 11	N	46	86	- 40
MÜB	61	48	+ 13	MÜB	27	28	- 1	Unter 20 Personen			
NAI	70	71	- 1	SAN	76	57	+ 19	Übrige Kreise	362	708	- 26
REH	71	81	- 10	WUN	32	0	+ 32	Zusammen . .	871	1 097	- 226
WUN	43	25	+ 18	N	29	58	- 29	Wanderungen aus bzw. nach Kreisen anderer Bundesländer			
N	29	34	- 5	AN-L	24	0	+ 24	Unter 20 Personen			
Unter 20 Personen				Übrige Kreise				Übrige Kreise			
Übrige Kreise	239	328	- 89	Zusammen . .	1 061	1 147	- 86	Zusammen . .	267	347	- 80
Zusammen . .	983	1 080	- 97	Wanderungen: aus bzw. nach Kreisen anderer Bundesländer				Wanderungen innerhalb des Bundesgebietes			
Wanderungen aus bzw. nach Kreisen anderer Bundesländer				Übrige Kreise				insgesamt . .			
Unter 20 Personen				Zusammen . .				insgesamt . .			
Übrige Kreise	156	265	- 109	Wanderungen innerhalb des Bundesgebietes				Ldkrs. Naila			
Zusammen . .	156	265	- 109	insgesamt . .				Wanderungen innerhalb des Landes			
Wanderungen innerhalb des Bundesgebietes				insgesamt . .				20 und mehr Personen			
insgesamt . .	1 139	1 345	- 206	Ldkrs. Lichtenfels				M			
Ldkrs. Kronach				Wanderungen innerhalb des Landes				BT			
Wanderungen innerhalb des Landes				20 und mehr Personen				HO			
20 und mehr Personen				M				HO-L			
M	42	75	- 33	BA	39	65	- 26	KC	71	70	+ 1
BA	94	97	- 3	BT	54	69	- 15	MÜB	58	54	+ 4
BT	51	65	- 14	CO	25	49	- 24	REH	20	32	- 12
CO	68	105	- 37	CO-L	45	66	- 21	SAN	48	21	+ 27
HO	0	31	- 31	BA-L	36	48	- 12	WUN	0	37	- 37
KU	34	33	+ 1	CO-L	83	113	- 30	N	26	39	- 13
BA-L	0	25	- 25	KC	121	129	- 8	Unter 20 Personen			
CO-L	62	112	- 50	KU-L	36	47	- 11	Übrige Kreise	322	465	- 143
KU-L	0	28	- 28	STE	86	102	- 16	Zusammen . .	798	1 025	- 227
LIF	129	121	+ 8	ER	0	28	- 28	Wanderungen aus bzw. nach Kreisen anderer Bundesländer			
MÜB	24	0	+ 24	N	42	73	- 31	20 und mehr Personen			
NAI	54	58	- 4	Unter 20 Personen				DO			
SAN	21	35	- 14	Übrige Kreise	361	504	- 143	B	23	0	+ 23
STE	21	29	- 8	Zusammen . .	928	1 293	- 365	Unter 20 Personen			
ER	0	46	- 46	Wanderungen aus bzw. nach Kreisen anderer Bundesländer				Übrige Kreise			
N	71	169	- 98	20 und mehr Personen				Zusammen . .			
SC-L	30	0	+ 30	F	0	20	- 20	344			
WÜ	24	37	- 13	Unter 20 Personen				302			
Unter 20 Personen				Übrige Kreise				42			
Übrige Kreise	561	601	- 40	Wanderungen innerhalb des Bundesgebietes				insgesamt . .			
Zusammen . .	1 286	1 667	- 381	insgesamt . .				1 142			
Wanderungen aus bzw. nach Kreisen anderer Bundesländer				insgesamt . .				1 327			
20 und mehr Personen				insgesamt . .				185			
EU	0	21	- 21	Ldkrs. Naila				Wanderungen innerhalb des Landes			
F	0	22	- 22	Wanderungen innerhalb des Landes				20 und mehr Personen			
Unter 20 Personen				M				21			
Übrige Kreise	455	508	- 53	BT	80	84	- 4	TIR	0	27	- 27
Zusammen . .	455	551	- 96	CO	0	21	- 21	RT	23	48	- 25
Wanderungen innerhalb des Bundesgebietes				HO				83			
insgesamt . .	1 741	2 218	- 477	HO-L	92	83	+ 9	SEL	233	154	+ 79
Ldkrs. Kulmbach				KU				81			
Wanderungen innerhalb des Landes				SEL				MÜB			
20 und mehr Personen				BT-L				36			
M	21	36	- 15	HO-L	0	22	- 22	NAI	32	20	+ 12
BT	93	124	- 31	KC	48	61	- 13	WUN	149	78	+ 71
CO	0	20	- 20	KU-L	0	24	- 24	N	24	42	- 18
KU	243	271	- 28	WUN	28	27	+ 1	Unter 20 Personen			
Ldkrs. Münchberg				REH				Übrige Kreise			
Wanderungen innerhalb des Landes				20 und mehr Personen				Zusammen . .			
20 und mehr Personen				M				919			
M	30	55	- 25	BT	80	84	- 4	909			
BT	80	84	- 4	CO	0	21	- 21	+ 10			
CO	0	21	- 21	HO	92	83	+ 9				
HO	92	83	+ 9	KU	0	22	- 22				
KU	0	22	- 22	SEL	0	26	- 26				
SEL	0	26	- 26	BT-L	0	31	- 31				
BT-L	0	31	- 31	HO-L	48	61	- 13				
HO-L	48	61	- 13	KC	0	24	- 24				
KC	0	24	- 24	KU-L	28	27	+ 1				
KU-L	28	27	+ 1	NAI	58	55	+ 3				
NAI	58	55	+ 3	REH	20	36	- 16				
REH	20	36	- 16								

*) Erläuterungen siehe Seite 47.
1) Verzeichnis siehe Seite 46 f.

14. Wanderungen zwischen ausgewählten Kreisen des Bundesgebietes 1966*)

Kreise (Kfz-Kennzeichen) 1)	Zuzüge aus nebenstehenden Kreisen	Fortzüge nach Kreisen	Saldo	Kreise (Kfz-Kennzeichen) 1)	Zuzüge aus nebenstehenden Kreisen	Fortzüge nach Kreisen	Saldo	Kreise (Kfz-Kennzeichen) 1)	Zuzüge aus nebenstehenden Kreisen	Fortzüge nach Kreisen	Saldo
a) Zonenrandgebiet											
Ldkrs. Rhein				WEN				AB			
Wanderungen aus bzw. nach Kreisen anderer Bundesländer				AM-L				KG			
Unter 20 Personen				ESB				KT			
Übrige Kreise 209 249 - 40				KEM				WU			
Zusammen . . . 209 249 - 40				NEW				KG-L			
Wanderungen innerhalb des Bundesgebietes				TIR				NES			
Insgesamt . . . 1 128 1 158 - 30				BT				EBN			
Ldkrs. Stadtsteinach				CO				GEO			
Wanderungen innerhalb des Landes				HO				HAB			
20 und mehr Personen				MAK				HAS			
Übrige Kreise 0 24 - 24				SEL				HOH			
Zusammen . . . 20 0 + 20				BT-L				KAR			
Übrige Kreise 0 58 - 58				HO-L				KÖN			
Übrige Kreise 21 0 + 21				KU-L				MET			
Übrige Kreise 69 92 - 23				MÜB				SW-L			
Übrige Kreise 35 21 + 14				NAI				WÜ-L			
Übrige Kreise 57 76 - 19				REH				Unter 30 Personen			
Übrige Kreise 47 41 + 6				ER				Übrige Kreise 572 659 - 87			
Übrige Kreise 21 48 - 27				N				Zusammen . . . 2 844 2 896 - 52			
Übrige Kreise 0 30 - 30				SC-L				Wanderungen aus bzw. nach Kreisen anderer Bundesländer			
Unter 20 Personen				Unter 20 Personen				30 und mehr Personen			
Übrige Kreise 218 271 - 53				Übrige Kreise 525 525 + 0				F 54 53 + 1			
Zusammen . . . 488 661 - 173				Zusammen . . . 1 480 1 853 - 373				S 39 44 - 5			
Wanderungen aus bzw. nach Kreisen anderer Bundesländer				Wanderungen aus bzw. nach Kreisen anderer Bundesländer				Unter 30 Personen			
Unter 20 Personen				20 und mehr Personen				Übrige Kreise 712 741 - 29			
Übrige Kreise 134 168 - 34				F 0 24 - 24				Zusammen . . . 805 838 - 33			
Zusammen . . . 134 168 - 34				S 0 27 - 27				Wanderungen innerhalb des Bundesgebietes			
Wanderungen innerhalb des Bundesgebietes				LB 0 20 - 20				Insgesamt . . . 3 649 3 734 - 85			
Insgesamt . . . 622 829 - 207				Unter 20 Personen				Ldkrs. Bad Kissingen			
Ldkrs. Staffelstein				Übrige Kreise 415 600 - 185				Wanderungen innerhalb des Landes			
Wanderungen innerhalb des Landes				Zusammen . . . 415 671 - 256				20 und mehr Personen			
20 und mehr Personen				Wanderungen innerhalb des Bundesgebietes				M 25 35 - 10			
Übrige Kreise 134 168 - 34				Insgesamt . . . 1 895 2 524 - 629				CO 0 28 - 28			
Zusammen . . . 134 168 - 34				Krsfr. Stadt Bad Kissingen				N 26 23 + 3			
Wanderungen innerhalb des Bundesgebietes				Wanderungen innerhalb des Landes				KG 338 263 + 75			
Insgesamt . . . 622 829 - 207				30 und mehr Personen				SW 119 89 + 30			
Ldkrs. Staffelstein				M 28 38 - 10				WÜ 89 76 + 13			
Wanderungen innerhalb des Landes				SW 48 33 + 15				NES 63 83 - 20			
20 und mehr Personen				WU 63 63 + 0				BRK 0 34 - 34			
Übrige Kreise 74 90 - 16				KG-L 263 338 - 75				GEO 0 21 - 21			
Übrige Kreise 0 22 - 22				NES 31 32 - 1				HAB 79 49 + 30			
Übrige Kreise 72 34 + 38				BRK 20 31 - 11				KAR 22 0 + 22			
Übrige Kreise 0 71 - 71				HAB 44 47 - 3				KÖN 36 34 + 2			
Übrige Kreise 94 93 + 1				HAS 32 0 + 32				MET 0 21 - 21			
Übrige Kreise 65 68 - 3				SWL 49 41 + 8				SW-L 93 123 - 30			
Übrige Kreise 29 21 + 8				Unter 30 Personen				WÜ-L 21 36 - 15			
Übrige Kreise 102 81 + 16				Übrige Kreise 324 308 + 16				Unter 20 Personen			
Übrige Kreise 0 28 - 28				Zusammen . . . 902 931 - 29				Übrige Kreise 413 390 + 23			
Übrige Kreise 21 55 - 34				Wanderungen aus bzw. nach Kreisen anderer Bundesländer				Zusammen . . . 1 324 1 305 + 19			
Übrige Kreise 29 44 - 15				Unter 30 Personen				Wanderungen aus bzw. nach Kreisen anderer Bundesländer			
Unter 20 Personen				Wanderungen innerhalb des Bundesgebietes				20 und mehr Personen			
Übrige Kreise 256 287 - 31				Insgesamt . . . 1 304 1 332 - 28				BN-L 0 47 - 47			
Zusammen . . . 742 899 - 157				Krsfr. Stadt Schweinfurt				GM 24 0 + 24			
Wanderungen aus bzw. nach Kreisen anderer Bundesländer				Wanderungen innerhalb des Landes				F 27 31 - 4			
Unter 20 Personen				30 und mehr Personen				S 0 36 - 36			
Übrige Kreise 133 178 - 45				M 65 125 - 60				Unter 20 Personen			
Zusammen . . . 133 178 - 45				BA 50 20 + 30				Übrige Kreise 379 370 + 9			
Wanderungen innerhalb des Bundesgebietes				N 84 85 - 1				Zusammen . . . 430 484 - 54			
Insgesamt . . . 875 1 077 - 202				Ldkrs. Wunsiedel				Wanderungen innerhalb des Bundesgebietes			
Ldkrs. Wunsiedel				Wanderungen innerhalb des Landes				Insgesamt . . . 1 754 1 789 - 35			
Wanderungen innerhalb des Landes				20 und mehr Personen							
M 36 88 - 52				M 65 125 - 60							
R 0 20 - 20				BA 50 20 + 30							
				N 84 85 - 1							

*) Erläuterungen siehe Seite 4.
1) Verzeichnis siehe Seite 37.

14. Wanderungen zwischen ausgewählten Kreisen des Bundesgebietes 1966*)

Kreise (Kfz-Kenn- zeichen) 1)	Zuzüge aus nebenstehenden Kreisen	Fortzüge nach nebenstehenden Kreisen	Saldo	Kreise (Kfz-Kenn- zeichen) 1)	Zuzüge aus nebenstehenden Kreisen	Fortzüge nach nebenstehenden Kreisen	Saldo	Kreise (Kfz-Kenn- zeichen) 1)	Zuzüge aus nebenstehenden Kreisen	Fortzüge nach nebenstehenden Kreisen	Saldo								
a) Zonenrandgebiet																			
Ldkrs. Bad Neustadt a.d. Saale.				BA				Übrige Kreise				Unter 20 Personen							
Wanderungen innerhalb des Landes				CO				Übrige Kreise				270 264 + 6							
20 und mehr Personen				BA-L				Zusammen . .				499 599 - 100							
M	22	38	- 16	CO-L				Wanderungen aus bzw. nach Kreisen				anderer Bundesländer							
N	0	24	- 24	STE				Unter 20 Personen				Übrige Kreise							
KG	32	31	+ 1	ER				129 136 - 7				Zusammen . .							
SW	50	58	- 8	N				129 136 - 7				Wanderungen innerhalb des Bundesgebietes							
WÜ	94	114	- 20	SC-L				Insgesamt . .				628 735 - 107							
KG-L	63	63	+ 20	SW				Ldkrs. Königshofen i. Grabfeld				Wanderungen innerhalb des Landes							
BRK	22	0	+ 22	WÜ				20 und mehr Personen				M							
KÖN	42	44	- 2	HAS				20 22 - 2				SW							
MET	80	88	- 8	HOH				31 31 ± 0				WÜ							
SW-L	50	82	- 32	KÖN				34 36 - 2				KG-L							
WÜ-L	20	31	- 11	SW-L				44 42 + 2				NES							
Unter 20 Personen				Übrige Kreise				33 0 + 33				EBN							
Übrige Kreise	288	310	- 22	Zusammen . .				20 0 + 20				HAS							
Zusammen . .	783	883	- 100	Wanderungen innerhalb des Bundesgebietes				32 20 + 12				HOH							
Wanderungen aus bzw. nach Kreisen				1 006 1 142 - 136				33 26 + 7				MET							
anderer Bundesländer				Übrige Kreise				31 45 - 14				SW-L							
20 und mehr Personen				335 333 + 2				Unter 20 Personen				268 -244 + 24							
FD-L	0	23	- 23	Zusammen . .				268 -244 + 24				Zusammen . .							
F	41	38	+ 3	Wanderungen aus bzw. nach Kreisen				546 500 + 46				Wanderungen innerhalb des Bundesgebietes							
Unter 20 Personen				anderer Bundesländer				20 und mehr Personen				Wanderungen innerhalb des Bundesgebietes							
Übrige Kreise	326	419	- 93	Übrige Kreise				159 157 + 2				Insgesamt . .							
Zusammen . .	367	480	- 113	194 209 - 15				159 157 + 2				705 657 + 48							
Wanderungen innerhalb des Bundesgebietes				194 209 - 15				Wanderungen innerhalb des Bundesgebietes				Wanderungen innerhalb des Landes							
Insgesamt . .				1 150 1 363 - 213				Insgesamt . .				1 150 1 363 - 213							
Ldkrs. Brückenau				Ldkrs. Haßfurt				Ldkrs. Mellrichstadt				Ldkrs. Mellrichstadt							
Wanderungen innerhalb des Landes				Wanderungen innerhalb des Landes				Wanderungen innerhalb des Landes				Wanderungen innerhalb des Landes							
20 und mehr Personen				20 und mehr Personen				20 und mehr Personen				20 und mehr Personen							
M	52	22	+ 30	M	31	31	+ 0	M	27	32	- 5	M	27	32	- 5				
KG	31	20	+ 11	BA	90	108	- 18	SOG	31	0	+ 31	SOG	31	0	+ 31				
WÜ	56	72	- 16	BA-L	83	107	- 24	N	24	37	- 13	N	24	37	- 13				
KG-L	34	0	+ 34	N	24	42	- 18	KG	0	23	- 23	KG	0	23	- 23				
NES	0	22	- 22	KG	0	32	- 32	SW	46	27	+ 19	SW	46	27	+ 19				
HAB	32	31	+ 1	SW	80	116	- 36	WÜ	46	45	+ 1	WÜ	46	45	+ 1				
LOH	21	21	+ 0	WÜ	64	69	- 5	KG-L	21	0	+ 21	KG-L	21	0	+ 21				
MET	27	0	+ 27	EBN	61	39	+ 22	NES	88	80	+ 8	NES	88	80	+ 8				
WÜ-L	31	38	- 7	GEO	42	50	- 8	BRK	0	27	- 27	BRK	0	27	- 27				
Unter 20 Personen				HOH				Übrige Kreise				HAB							
Übrige Kreise	278	324	- 46	KÖN				323 365 - 42				KÖN							
Zusammen . .	562	550	+ 12	SW-L				Zusammen . .				282 289 - 7							
Wanderungen aus bzw. nach Kreisen				WÜ-L				Wanderungen innerhalb des Bundesgebietes				Wanderungen innerhalb des Bundesgebietes							
anderer Bundesländer				26 0 + 26				1 290 1 497 - 207				1 290 1 497 - 207							
20 und mehr Personen				Übrige Kreise				Ldkrs. Hofheim i. UFr.				Ldkrs. Hofheim i. UFr.							
FD	20	20	+ 0	323 365 - 42				Wanderungen innerhalb des Landes				Wanderungen innerhalb des Landes							
FD-L	35	41	- 6	Zusammen . .				20 und mehr Personen				20 und mehr Personen							
F	38	40	- 2	1 008 1 208 - 200				M				M							
SLÜ	30	40	- 10	Wanderungen aus bzw. nach Kreisen				0 22 - 22				N							
TBB	0	23	- 23	anderer Bundesländer				N				SW							
Unter 20 Personen				23 28 - 5				0 31 - 31				WÜ							
Übrige Kreise	493	328	+ 165	Übrige Kreise				0 31 - 31				EBN							
Zusammen . .	616	492	+ 124	259 261 - 2				SW				HAS							
Wanderungen innerhalb des Bundesgebietes				282 289 - 7				42 63 - 21				KÖN							
Insgesamt . .				1 178 1 042 + 136				37 44 - 7				SW-L							
Ldkrs. Ebern				Ldkrs. Hofheim i. UFr.				29 29 ± 0				32 46 - 14							
Wanderungen innerhalb des Landes				Wanderungen innerhalb des Landes				HAS				Wanderungen innerhalb des Bundesgebietes							
20 und mehr Personen				20 und mehr Personen				69 68 + 1				Wanderungen innerhalb des Bundesgebietes							
M	30	40	- 10	M	0	22	- 22	Übrige Kreise				Wanderungen innerhalb des Bundesgebietes							
WEN	0	21	- 21	N	0	31	- 31	338 333 + 5				Wanderungen innerhalb des Bundesgebietes							
Unter 20 Personen				Übrige Kreise				259 261 - 2				338 333 + 5				Wanderungen innerhalb des Bundesgebietes			
Übrige Kreise	472	383	+ 89	Zusammen . .				282 289 - 7				Zusammen . .							
Zusammen . .	512	416	+ 96	Wanderungen innerhalb des Bundesgebietes				1 191 1 157 + 34				1 191 1 157 + 34							
Wanderungen innerhalb des Bundesgebietes				1 191 1 157 + 34				Wanderungen innerhalb des Bundesgebietes				Wanderungen innerhalb des Bundesgebietes							
Insgesamt . .				1 191 1 157 + 34				Wanderungen innerhalb des Bundesgebietes				Wanderungen innerhalb des Bundesgebietes							
Insgesamt . .				1 191 1 157 + 34				Wanderungen innerhalb des Bundesgebietes				Wanderungen innerhalb des Bundesgebietes							

*) Erläuterungen siehe Seite 47.
1) Verzeichnis siehe Seite 46f.

14. Wanderungen zwischen ausgewählten Kreisen des Bundesgebietes 1966*)

Kreise (Kfz-Kennzeichen) 1)	Zuzüge aus nebenstehenden Kreisen	Fortzüge nach	Saldo	Kreise (Kfz-Kennzeichen) 1)	Zuzüge aus nebenstehenden Kreisen	Fortzüge nach	Saldo	Kreise (Kfz-Kennzeichen) 1)	Zuzüge aus nebenstehenden Kreisen	Fortzüge nach	Saldo
a) Zonenrandgebiet											
Ldkrs. Schweinfurt				HAB				Wanderungen aus bzw. nach Kreisen			
Wanderungen innerhalb des Landes				HAS				anderer Bundesländer			
20 und mehr Personen				HOH				20 und mehr Personen			
M	31	43	- 12	KAR	86	48	+ 38	HH	21	0	+ 21
N	45	37	+ 8	KT-L	29	20	+ 9	F	0	25	- 25
KG	41	49	- 8	KÖN	45	31	+ 14	Unter 20 Personen			
SW	1 230	1 082	+ 148	MET	48	32	+ 16	Übrige Kreise	437	379	+ 58
WÜ	144	127	+ 17	WÜ-L	50	50	+ 0	Zusammen . .	458	404	+ 54
KG-L	123	93	+ 30	Unter 20 Personen				Wanderungen innerhalb des Bundesgebietes			
NES	82	50	+ 32	Übrige Kreise	408	430	- 22	Insgesamt . .			
EBN	24	0	+ 24	Zusammen . .	2 807	2 409	+ 398	3 265	2 813	+ 452	
GEM	28	0	+ 28								
GEO	137	118	+ 19								
b) Bundesausbaugebiete											
Schleswig-Holstein				HEI				Unter 20 Personen			
Krsfr. Stadt Flensburg (siehe Seite 48)				OLD				Übrige Kreise			
Ldkrs. Eckernförde (siehe Seite 48)				PI				Zusammen . .			
Ldkrs. Eiderstedt				PLÖ				1 992 1 903 + 89			
Wanderungen innerhalb des Landes				RD				Wanderungen aus bzw. nach Kreisen			
20 und mehr Personen				SL				anderer Bundesländer			
FL	36	41	- 5	SE	26	56	- 30	20 und mehr Personen			
KI	68	86	- 18	IZ	46	50	- 4	HH	340	335	+ 5
NMS	21	8	+ 13	OD	32	46	- 14	H	24	0	+ 24
HUS	172	157	+ 15	MED	50	62	- 12	WL	0	20	- 20
HEI	61	69	- 8	NIB	262	293	- 31	D	0	23	- 23
PI	21	40	- 19	Unter 20 Personen				DN	66	0	+ 66
PLÖ	28	30	- 2	Übrige Kreise	-	-	-	Unter 20 Personen			
RD	34	31	+ 3	Zusammen . .	1 822	1 903	- 81	Übrige Kreise	1 048	876	+ 172
SL	62	56	+ 6	Wanderungen aus bzw. nach Kreisen				Zusammen . .	1 478	1 254	+ 224
IZ	20	20	+ 0	anderer Bundesländer				Wanderungen innerhalb des Bundesgebietes			
OD	24	19	+ 5	20 und mehr Personen				Insgesamt . .			
MED	20	41	- 21	HH	173	234	- 61	3 470 3 157 + 313			
NIB	65	54	+ 11	H	0	23	- 23				
Unter 20 Personen				HB							
Übrige Kreise	92	100	- 8	K	0	21	- 21				
Zusammen . .	724	752	- 28	Unter 20 Personen							
Wanderungen aus bzw. nach Kreisen				Wanderungen innerhalb des Bundesgebietes							
anderer Bundesländer				Insgesamt . .							
20 und mehr Personen				2 794 3 030 - 236							
HH	177	157	+ 20								
Unter 20 Personen				Ldkrs. Norderdithmarschen							
Übrige Kreise	458	460	- 2	Wanderungen innerhalb des Landes							
Zusammen . .	635	617	+ 18	20 und mehr Personen							
Wanderungen innerhalb des Bundesgebietes				FL							
Insgesamt . .				KI							
1 359 1 369 - 10				HL							
				NMS							
				ECK							
				TÖN							
				EUT							
				FL-L							
				RZ							
				HUS							
				OLD							
				PI							
				PLÖ							
				RD							
				SL							
				SE							
				IZ							
				OD							
				MED							
				NIB							
				80 69 + 11							
				Ldkrs. Eutin (siehe Seite 49)							
				Ldkrs. Flensburg (siehe Seite 49)							
				Ldkrs. Husum							
				Wanderungen innerhalb des Landes							
				20 und mehr Personen							
FL	153	155	- 2								
KI	99	128	- 29								
HL	58	47	+ 11								
NMS	34	24	+ 10								
ECK	41	76	- 35								
TÖN	157	172	- 15								
EUT	28	32	- 4								
FL-L	187	165	+ 22								
RZ	35	29	+ 6								
				Übrige Kreise							
				Zusammen . .				1 891 2 067 - 176			

*) Erläuterungen siehe Seite 47.
1) Verzeichnis siehe Seite 46 f.

14. Wanderungen zwischen ausgewählten Kreisen des Bundesgebietes 1966*)

Kreise (Kfz-Kennzeichen) ¹⁾	Zuzüge aus nebenstehenden Kreisen	Fortzüge nach	Saldo	Kreise (Kfz-Kennzeichen) ¹⁾	Zuzüge aus nebenstehenden Kreisen	Fortzüge nach	Saldo	Kreise (Kfz-Kennzeichen) ¹⁾	Zuzüge aus nebenstehenden Kreisen	Fortzüge nach	Saldo
b) Bundesausbaugebiete											
Ldkrs. Süderdithmarschen				Unter 20 Personen				FAL			
Wanderungen aus bzw. nach Kreisen anderer Bundesländer				Übrige Kreise 1 842 1 754 + 88				GF			
20 und mehr Personen				Zusammen . . . 3 798 3 058 + 740				SOL			
HH	399	355	+ 44	Wanderungen innerhalb des Bundesgebietes				UE			
M	0	21	- 21	Insgesamt . . . 6 350 5 289 + 1 061				OHZ			
Unter 20 Personen				Niedersachsen				ROH			
Übrige Kreise 797 824 - 27				Ldkrs. Grafschaft Hoya				STD			
Zusammen . . . 1 196 1 200 - 4				Wanderungen innerhalb des Landes				VER			
Wanderungen innerhalb des Bundesgebietes				20 und mehr Personen				OS			
Insgesamt . . . 3 087 3 267 - 180				H				LIN			
Ldkrs. Südtondern				DH				LER			
Wanderungen innerhalb des Landes				H-L				NOR			
20 und mehr Personen				NRU				BS			
FL	384	346	+ 38	NI				GS			
KI	231	229	+ 2	GÖ				SZ			
HL	76	70	+ 6	BU				HE			
NMS	40	41	- 1	CE-L				WF			
ECK	75	62	+ 13	FAL				OL			
TÖN	54	65	- 11	BRV				OL-L			
LUT	30	41	- 11	OHZ							
FL-L	309	250	+ 59	ROH							
RZ	77	55	+ 22	VER							
HUS	293	262	+ 31	OS							
HEI	69	80	- 11	BS-L							
OLD	39	39	+ 0	HE							
PI	152	116	+ 36	DEL							
PLÖ	84	87	- 3	OL							
RD	126	87	+ 39	OL-L							
SL	167	166	+ 1	VEC							
SE	68	53	+ 15	BRA							
IZ	147	66	+ 81	Unter 20 Personen				Unter 20 Personen			
OD	60	47	+ 13	Übrige Kreise 413 472 - 59				Übrige Kreise 274 313 - 39			
MED	71	69	+ 2	Zusammen . . . 1 659 1 803 - 144				Zusammen . . . 2 109 2 131 - 22			
Unter 20 Personen				Wanderungen aus bzw. nach Kreisen anderer Bundesländer				Wanderungen aus bzw. nach Kreisen anderer Bundesländer			
Übrige Kreise - - -				20 und mehr Personen				20 und mehr Personen			
Zusammen . . . 2 552 2 231 + 321				HH				KI			
Wanderungen aus bzw. nach Kreisen anderer Bundesländer				HB				OLD			
20 und mehr Personen				E				H'Y			
HH	725	560	+ 165	LE				HB			
H	63	34	+ 29	B				D			
CE-L	0	23	- 23	Unter 20 Personen				DU			
WL	34	0	+ 34	Übrige Kreise 726 745 - 19				K			
OS	20	0	+ 20	Zusammen . . . 1 999 1 908 + 91				BF			
BS	0	21	- 21	Wanderungen innerhalb des Bundesgebietes				GE			
WF	26	0	+ 26	Insgesamt . . . 3 658 3 711 - 53				BI			
OL	29	47	- 18	Ldkrs. Nienburg (Weser)				DT			
WHV	34	42	- 8	Wanderungen innerhalb des Landes				HF-L			
HB-hav	24	0	+ 24	20 und mehr Personen				LK			
HB	93	71	+ 22	HM				MI			
D	66	42	+ 24	H				DO			
W	24	0	+ 24	DH				F			
DU	32	27	+ 5	SY				S			
E	42	30	+ 12	RI				M			
K	26	29	- 3	HM-L				B			
BN-L	0	30	- 30	H-L							
GL	0	20	- 20	NRÜ							
GE	34	0	+ 34	STH							
BI	21	0	+ 21	SPR							
BI-L	29	0	+ 29	HI							
DO	48	21	+ 27	GO							
F	48	48	+ 0	HI-L							
S	40	32	+ 8	HOL							
HD	0	22	- 22	PE							
KA	26	0	+ 26	CE							
M	65	68	- 3	BU							
B	407	137	+ 270	CE-L							
								Wanderungen innerhalb des Bundesgebietes			
								Insgesamt . . . 3 755 3 975 - 220			
								Ldkrs. Duderstadt (siehe Seite 51)			
								Ldkrs. Lüchow-Dannenberg (siehe Seite 55)			
								Ldkrs. Soltau			
								Wanderungen innerhalb des Landes			
								20 und mehr Personen			
								H			
								H-L			
								NI			
								HI			
								GÖ			
								HI-L			
								CE			
								LG			
								WOB			
								BU			
								CE-L			
								FAL			
								GF			
								WL			
								DAN			
								LG-L			

*) Erläuterungen siehe Seite 47.
1) Verzeichnis siehe Seite 46 f.

14. Wanderungen zwischen ausgewählten Kreisen des Bundesgebietes 1966*)

Kreise (Kfz-Kennzeichen) 1)	Zuzüge aus nebenstehenden Kreisen	Fortzüge nach nebenstehenden Kreisen	Saldo	Kreise (Kfz-Kennzeichen) 1)	Zuzüge aus nebenstehenden Kreisen	Fortzüge nach nebenstehenden Kreisen	Saldo	Kreise (Kfz-Kennzeichen) 1)	Zuzüge aus nebenstehenden Kreisen	Fortzüge nach nebenstehenden Kreisen	Saldo	
b) Bundesausbaugebiete												
Ldkrs. Soltau				Wanderungen aus bzw. nach Kreisen anderer Bundesländer				WL				
Wanderungen innerhalb des Landes				30 und mehr Personen				10 29 - 18				
20 und mehr Personen								CUX				
UE	122	163	- 41	FL	45	50	- 5	615 456 + 159				
BRV	10	26	- 16	KI	112	99	+ 13	BRV				
ROH	84	121	- 37	ECK	27	32	- 5	40 60 - 20				
STD	53	55	- 2	FL-L	32	32	+ 0	ROH				
VER	28	38	- 10	PI	41	51	- 10	13 23 - 10				
BS	41	27	+ 14	PLÖ	41	28	+ 13	STD				
SZ	24	2	+ 22	IZ	39	29	+ 10	234 295 - 61				
BS-L	9	23	- 14	HH	281	375	- 94	WEM				
GAN	20	5	+ 15	HB-hav	165	167	- 2	86 159 - 73				
HE	11	25	- 14	HB	74	127	- 53	Unter 20 Personen				
WF	35	26	+ 9	D	11	33	- 22	Übrige Kreise 280 270 + 10				
OL	18	25	- 7	BN-L	11	37	- 26	Zusammen . . 1 326 1 353 - 27				
OL-L	27	24	+ 3	B	65	93	- 28	Wanderungen aus bzw. nach Kreisen anderer Bundesländer				
Unter 20 Personen				Unter 30 Personen				20 und mehr Personen				
Übrige Kreise	358	326	+ 32	Übrige Kreise	770	936	- 166	PI	24	27	- 3	
Zusammen . .	1 908	1 934	- 26	Zusammen . .	1 714	2 089	- 375	IZ	19	26	- 7	
Wanderungen aus bzw. nach Kreisen anderer Bundesländer				Wanderungen innerhalb des Bundesgebietes				HH				
20 und mehr Personen				Insgesamt . .				264 278 - 14				
KI	25	12	+ 13	2 797 3 518 - 721	Ldkrs. Bremervorde				HB-hav	78	71	+ 7
RZ	13	36	- 23	Wanderungen innerhalb des Landes				HB	48	74	- 26	
PI	30	19	+ 11	20 und mehr Personen				B	39	45	- 6	
OD	27	26	+ 1	H	36	56	- 20	Unter 20 Personen				
HH	359	358	+ 1	SY	13	34	- 21	Übrige Kreise 563 509 + 54				
HB	71	97	- 26	GÖ	23	28	- 5	Zusammen . . 1 035 1 030 + 5				
D	61	44	+ 17	LG	24	24	+ 0	Wanderungen innerhalb des Bundesgebietes				
W	27	12	+ 15	BU	19	26	- 7	Insgesamt . .				
KK	22	16	+ 6	CE-L	18	27	- 9	2 361 2 383 - 22				
DU	35	11	+ 24	FAL	8	24	- 16	Ldkrs. Rotenburg (Hannover)				
E	36	25	+ 11	SF	22	3	+ 19	Wanderungen innerhalb des Landes				
OB	34	5	+ 29	WL	67	60	+ 7	20 und mehr Personen				
MO	17	21	- 4	SOL	26	10	+ 16	H	103	63	+ 40	
K	22	45	- 23	UE	23	8	+ 15	SY	25	38	- 13	
AC	5	25	- 20	OTT	60	40	+ 20	H-L	26	29	- 2	
MS	22	3	+ 19	OHZ	124	89	+ 35	NRÜ	12	34	- 22	
RE-L	19	20	- 1	ROH	151	198	- 47	NI	29	23	+ 6	
LE	21	12	+ 9	STD	195	260	- 65	GÖ	21	15	+ 6	
MI	28	14	+ 14	VER	31	46	- 15	CE	20	19	+ 1	
IS-L	20	6	+ 14	WEM	54	61	- 7	LG	38	33	+ 5	
BO	23	8	+ 15	OL	24	26	- 2	BU	30	22	+ 8	
DO	25	21	+ 4	JEV	30	3	+ 27	CE-L	39	30	+ 9	
F	22	24	- 2	Unter 20 Personen				FAL	92	109	- 17	
FH	5	20	- 15	Übrige Kreise	266	304	- 38	WL	122	74	+ 48	
M	10	34	- 24	Zusammen . .	1 214	1 327	- 113	SOL	121	84	+ 37	
B	173	91	+ 82	Wanderungen aus bzw. nach Kreisen anderer Bundesländer				UE	29	19	+ 10	
Unter 20 Personen				20 und mehr Personen				BRV	198	151	+ 47	
Übrige Kreise	1 025	929	+ 96	RZ	54	11	+ 43	OTT	23	13	+ 10	
Zusammen . .	2 177	1 934	+ 243	PI	24	19	+ 5	OHZ	27	39	- 12	
Wanderungen innerhalb des Bundesgebietes				Insgesamt . .				266 304 - 38				
Insgesamt . .				4 085 3 868 + 217				STD				
Ldkrs. Uelzen (siehe Seite 55)				20 und mehr Personen				81 57 + 24				
Krsfr. Stadt Cuxhaven				HH				180 167 + 13				
Wanderungen innerhalb des Landes				HB-hav				VER				
30 und mehr Personen				HB				25 23 + 2				
H	40	49	- 9	E	25	4	+ 21	WEM				
OTT	456	615	- 159	BF	84	5	+ 79	25 10 + 15				
STD	53	84	- 31	B	35	48	- 13	OL				
WEM	86	86	+ 0	Unter 20 Personen				31 8 + 23				
WHV	39	103	- 64	Übrige Kreise	556	483	+ 73	OL-L	30	26	+ 4	
BRA	49	28	+ 21	Zusammen . .	1 234	1 115	+ 119	Unter 20 Personen				
Unter 30 Personen				Wanderungen innerhalb des Bundesgebietes				359 319 + 40				
Übrige Kreise	360	464	- 104	Insgesamt . .				1 661 1 381 + 280				
Zusammen . .	1 083	1 429	- 346	2 448 2 442 + 6				Wanderungen aus bzw. nach Kreisen anderer Bundesländer				
Ldkrs. Land Hadeln				20 und mehr Personen				22 18 + 4				
Wanderungen innerhalb des Landes				H				117 215 + 2				
20 und mehr Personen				LG				25 23 + 2				
H	25	38	- 13	Insgesamt . .				294 327 - 33				
LG	23	24	- 1	2 859 2 587 + 272				B				
Unter 20 Personen				Wanderungen innerhalb des Bundesgebietes				58 54 + 4				
Übrige Kreise	582	569	+ 13	Insgesamt . .				2 198 1 206 - 8				
Zusammen . .	1 198	1 206	- 8	Wanderungen innerhalb des Bundesgebietes				582 569 + 13				
Insgesamt . .				2 859 2 587 + 272				Wanderungen innerhalb des Bundesgebietes				
Insgesamt . .				2 859 2 587 + 272				Insgesamt . .				
Insgesamt . .				2 859 2 587 + 272				Insgesamt . .				

*) Erläuterungen siehe Seite 47.
1) Verzeichnis siehe Seite 46 f.

14. Wanderungen zwischen ausgewählten Kreisen des Bundesgebietes 1966*)

Kreise (Kfz-Kennzeichen) 1)	Zuzüge aus nebenstehenden Kreisen	Fortzüge nach	Saldo	Kreise (Kfz-Kennzeichen) 1)	Zuzüge aus nebenstehenden Kreisen	Fortzüge nach	Saldo	Kreise (Kfz-Kennzeichen) 1)	Zuzüge aus nebenstehenden Kreisen	Fortzüge nach	Saldo
b) Bundesausbaugebiete											
Ldkrs. Stode				BRV				Ldkrs. Bersenbrück			
Wanderungen innerhalb des Landes				OTT				Wanderungen innerhalb des Landes			
20 und mehr Personen				OHZ				20 und mehr Personen			
H	78	74	+ 4	ROH	10	25	- 15	H	40	48	- 8
H-L	28	39	- 11	STD	42	41	+ 1	DH	22	15	+ 7
NI	12	22	- 10	OL	21	22	- 1	OS	249	322	- 73
HI	12	23	- 11	WHV	32	11	+ 21	ASD	26	39	- 13
GO	30	33	- 3	BRA	66	34	+ 32	NOH	34	29	+ 5
HMU	15	22	- 7	Unter 20 Personen				LIN	96	92	+ 4
CE	24	17	+ 7	Übrige Kreise	323	359	- 36	MEL	29	20	+ 9
LG	73	79	- 6	Zusammen..	951	890	+ 61	MEP	24	50	- 26
BU	31	17	+ 14	Wanderungen aus bzw. nach Kreisen				OS-L	149	203	- 54
CE-L	31	34	- 3	anderer Bundesländer				WTL	19	48	- 29
GF	21	24	- 3	20 und mehr Personen				LER	9	21	- 12
WL	289	213	+ 76	FL	21	4	+ 17	OL	22	42	- 20
LG-L	18	26	- 8	KI	43	20	+ 23	CLP	105	143	- 38
SOL	55	53	+ 2	FL-L	20	14	+ 6	OL-L	29	36	- 7
UE	40	33	+ 7	HH	81	70	+ 11	VEC	101	147	- 46
CUX	84	53	+ 31	HB-hav	1 201	1 034	+ 167	Unter 20 Personen			
BRV	260	195	+ 65	HB	142	184	- 42	Übrige Kreise	244	335	- 91
OTT	295	234	+ 61	D	9	20	- 11	Zusammen..	1 198	1 590	- 392
OHZ	22	26	- 4	B	39	35	+ 4	Wanderungen aus bzw. nach Kreisen			
ROH	57	81	- 24	Unter 20 Personen				anderer Bundesländer			
VER	29	26	+ 3	Übrige Kreise	572	412	+ 160	20 und mehr Personen			
WEM	41	42	- 1	Zusammen..	2 128	1 793	+ 335	HH	34	51	- 17
BS	34	31	+ 3	Wanderungen innerhalb des Bundesgebietes				HB	35	47	- 12
HE	26	36	- 10	Insgesamt..	3 079	2 683	+ 396	D	19	28	- 9
DEL	12	20	- 8	Ldkrs. Aschendorf-Hümmling				E	45	9	+ 36
OL	16	26	- 10	Wanderungen innerhalb des Landes				K	18	34	- 16
OL-L	22	7	+ 15	20 und mehr Personen				MS	42	74	- 32
Unter 20 Personen				H	36	24	+ 12	MS-L	8	25	- 17
Übrige Kreise	342	325	+ 17	OS	73	82	- 9	BF	39	54	- 15
Zusammen..	1 997	1 811	+ 186	BSB	39	26	+ 13	TE	105	121	- 16
Wanderungen aus bzw. nach Kreisen				NOH	32	23	+ 9	GE	34	39	- 5
anderer Bundesländer				LIN	88	96	- 8	DO	25	16	+ 9
20 und mehr Personen				MEP	181	223	- 42	S	11	23	- 12
FL	27	9	+ 18	OS-L	27	66	- 39	B	31	29	+ 2
KI	20	36	- 16	EMD	31	23	+ 8	Unter 20 Personen			
HL	18	27	- 9	LER	180	181	- 1	Übrige Kreise	608	678	- 70
EUT	18	21	- 3	NOR	13	21	- 8	Zusammen..	1 054	1 228	- 174
RZ	34	44	- 10	OL	31	21	+ 10	Wanderungen innerhalb des Bundesgebietes			
PI	86	153	- 67	CLP	87	91	- 4	Insgesamt..	2 252	2 818	- 566
PLÖ	9	24	- 15	OL-L	14	24	- 10	Ldkrs. Wittlage			
RD	16	39	- 23	VEC	40	35	+ 5	Wanderungen innerhalb des Landes			
SL	28	13	+ 15	Unter 20 Personen				20 und mehr Personen			
SE	25	22	+ 3	Übrige Kreise	218	212	+ 6	DH	26	22	+ 4
OZ	39	32	+ 7	Zusammen..	1 090	1 148	- 58	OS	187	189	- 2
OD	49	34	+ 15	Wanderungen aus bzw. nach Kreisen				BSB	48	19	+ 29
HH	1 639	1 141	+ 498	anderer Bundesländer				MEL	26	57	- 31
HB-hav	34	56	- 22	20 und mehr Personen				OS-L	118	145	- 27
HB	83	98	- 15	HH	21	31	- 10	VEC	20	29	- 9
D	35	43	- 8	HB	28	28	± 0	Unter 20 Personen			
W	27	20	+ 7	D	27	30	- 3	Übrige Kreise	171	187	- 16
E	35	12	+ 23	K	17	32	- 15	Zusammen..	596	648	- 52
K	26	30	- 4	MS	59	116	- 57	Wanderungen aus bzw. nach Kreisen			
DO	20	14	+ 6	MS-L	21	30	- 9	anderer Bundesländer			
M	34	15	+ 19	BF	42	79	- 37	20 und mehr Personen			
B	137	128	+ 9	RE-L	32	15	+ 17	TE	15	21	- 6
Unter 20 Personen				LÜD	21	3	+ 18	LK	49	52	- 3
Übrige Kreise	776	886	- 110	B	20	30	- 10	DO	23	4	+ 19
Zusammen..	3 215	2 897	+ 318	Unter 20 Personen				Unter 20 Personen			
Wanderungen innerhalb des Bundesgebietes				Übrige Kreise	534	624	- 90	Übrige Kreise	290	358	- 68
Insgesamt..				Zusammen..	822	1 018	- 196	Zusammen..	377	435	- 58
Ldkrs. Wesemünde				Wanderungen innerhalb des Bundesgebietes				Wanderungen innerhalb des Bundesgebietes			
Wanderungen innerhalb des Landes				Insgesamt..				Insgesamt..			
20 und mehr Personen				1 912				2 166			
H	34	27	+ 7	2 166				2 166			
H-L	26	17	+ 9	2 166				2 166			
CUX	86	86	± 0	2 166				2 166			

*) Erläuterungen siehe Seite 47.
1) Verzeichnis siehe Seite 46 f.

14. Wanderungen zwischen ausgewählten Kreisen des Bundesgebietes 1966*)

Kreise (Kfz-Kenn- zeichen) 1)	Zuzüge aus nebenstehenden Kreisen	Fortzüge nach nebenstehenden Kreisen	Saldo	Kreise (Kfz-Kenn- zeichen) 1)	Zuzüge aus nebenstehenden Kreisen	Fortzüge nach nebenstehenden Kreisen	Saldo	Kreise (Kfz-Kenn- zeichen) 1)	Zuzüge aus nebenstehenden Kreisen	Fortzüge nach nebenstehenden Kreisen	Saldo
b) Bundesausbaugebiete											
Krsfr. Stadt Emden				Ldkrs. Leer				OS			
Wanderungen innerhalb des Landes				Wanderungen innerhalb des Landes				ASD			
30 und mehr Personen				20 und mehr Personen				NOH			
H	55	49	+ 6	NI	67	75	- 8	MEP	26	18	+ 8
WOB	65	17	+ 48	GO	5	25	- 20	EMD	298	294	+ 4
OS	25	40	- 15	CE-L	28	36	- 8	AUR	186	236	- 50
ASD	23	31	- 8	OS	11	30	- 19	LER	165	151	+ 14
AUR	115	105	+ 10	ASD	48	57	- 9	WTM	191	143	+ 48
LER	197	257	- 60	BSB	21	9	+ 12	BS	19	22	- 3
NOR	294	298	- 4	NOH	32	29	+ 3	OL	83	128	- 45
OL	50	47	+ 3	LIN	22	41	- 19	WHV	51	44	+ 7
WHV	53	59	- 6	MEP	54	13	+ 41	WST	14	27	- 13
WST	10	30	- 20	OS-L	13	20	- 7	JEV	60	67	- 7
Unter 30 Personen				EMD				Unter 20 Personen			
Übrige Kreise	347	323	+ 24	AUR	257	197	+ 60	Übrige Kreise	509	490	+ 19
Zusammen	1 234	1 256	- 22	AUR	328	308	+ 20	Zusammen	1 939	1 967	- 28
Wanderungen aus bzw. nach Kreisen anderer Bundesländer				NOR				Wanderungen aus bzw. nach Kreisen anderer Bundesländer			
30 und mehr Personen				WTM				20 und mehr Personen			
KI	28	30	- 2	BS	53	95	- 42	KI	17	22	- 5
OLD	14	31	- 17	HE	17	24	- 7	PI	11	23	- 12
HH	74	104	- 30	DEL	22	13	+ 9	HH	115	125	- 10
HB	74	102	- 28	OL	10	27	- 17	HB	160	151	+ 9
MS	12	37	- 25	WHV	125	171	- 46	D	89	61	+ 28
B	50	36	+ 14	WST	84	78	+ 6	W	68	46	+ 22
Unter 30 Personen				CLP				D-L			
Übrige Kreise	608	683	- 75	JEV	103	129	- 26	DU	39	41	- 2
Zusammen	860	1 023	- 163	OL-L	97	48	+ 49	E	37	22	+ 15
Wanderungen innerhalb des Bundesgebietes				BRA				E			
Insgesamt	2 094	2 279	- 185	Übrige Kreise	301	382	- 81	OB	47	36	+ 11
Ldkrs. Aurich (Ostfriesland)				Wanderungen aus bzw. nach Kreisen anderer Bundesländer				OB			
Wanderungen innerhalb des Landes				20 und mehr Personen				MO			
20 und mehr Personen				KI				K			
H	65	55	+ 10	OLD	33	22	+ 11	MS	63	30	+ 33
H-L	21	14	+ 7	HH	13	30	- 17	MS	60	38	+ 22
GÖ	28	28	± 0	HB-hav	89	117	- 28	BE	26	9	+ 17
OS	32	36	- 4	HB	7	25	- 18	MS-L	27	11	+ 16
LIN	22	15	+ 7	D	117	166	- 49	BF	20	13	+ 7
EMD	105	115	- 10	W	63	32	+ 31	GE	47	33	+ 14
LER	308	328	- 20	D-L	30	12	+ 18	RE-L	31	12	+ 19
NOR	236	196	+ 50	E	25	21	+ 4	BI	33	18	+ 15
WTM	232	209	+ 23	K	46	28	+ 18	BI-L	25	22	+ 3
OL	58	92	- 34	BN-L	39	44	- 5	DT	17	25	- 8
WHV	50	38	+ 12	MS	5	21	- 16	LE	26	19	+ 7
WST	33	54	- 21	MS-L	68	64	+ 4	WD	21	15	+ 6
JEV	120	99	+ 21	TE	16	21	- 5	IS-L	22	27	- 5
OL-L	21	15	+ 6	BF	19	34	- 15	BO	47	16	+ 31
Unter 20 Personen				RE-L				DO			
Übrige Kreise	336	356	- 20	AL	21	19	+ 2	HA	83	46	+ 37
Zusammen	1 667	1 640	+ 27	DO	22	16	+ 6	WAT	20	13	+ 7
Wanderungen aus bzw. nach Kreisen anderer Bundesländer				EN				UN			
20 und mehr Personen				F				F			
HH	47	51	- 4	S	33	10	+ 23	S	25	7	+ 18
HB-hav	11	21	- 10	M	28	23	+ 5	UN	25	28	- 3
HB	80	97	- 17	B	26	28	- 2	F	22	19	+ 3
D	18	26	- 8	Unter 20 Personen				S			
MS	16	23	- 7	Übrige Kreise	1 070	1 168	- 98	FR	38	31	+ 7
B	43	42	+ 1	Zusammen	1 901	2 034	- 133	M	21	16	+ 5
Unter 20 Personen				Wanderungen innerhalb des Bundesgebietes				M			
Übrige Kreise	653	638	+ 15	Insgesamt	4 081	4 335	- 254	B	17	28	- 11
Zusammen	868	898	- 30	Ldkrs. Wittmund				B			
Wanderungen innerhalb des Bundesgebietes				Wanderungen innerhalb des Landes				20 und mehr Personen			
Insgesamt	2 535	2 538	- 3	Ldkrs. Norden				H			
Wanderungen innerhalb des Bundesgebietes				Wanderungen innerhalb des Landes				H-L			
20 und mehr Personen				20 und mehr Personen				OS			
H	77	96	- 19	H	77	96	- 19	AUR	31	31	± 0
H-L	26	21	+ 5	H-L	26	21	+ 5	LER	209	232	- 23
NI	13	20	- 7	NI	13	20	- 7	NOR	95	53	+ 42
GÖ	30	51	- 21	GÖ	30	51	- 21	GS	143	191	- 48
HI-L	20	7	+ 13	HI-L	20	7	+ 13	OL	23	6	+ 17
Wanderungen innerhalb des Bundesgebietes				Wanderungen innerhalb des Bundesgebietes				WHV			
20 und mehr Personen				20 und mehr Personen				WST			
H	79	54	+ 25	H	79	54	+ 25	H	79	54	+ 25
H-L	25	12	+ 13	H-L	25	12	+ 13	H-L	25	12	+ 13
OS	31	31	± 0	OS	31	31	± 0	OS	31	31	± 0
AUR	209	232	- 23	AUR	209	232	- 23	AUR	209	232	- 23
LER	95	53	+ 42	LER	95	53	+ 42	LER	95	53	+ 42
NOR	143	191	- 48	NOR	143	191	- 48	NOR	143	191	- 48
GS	23	6	+ 17	GS	23	6	+ 17	GS	23	6	+ 17
OL	55	76	- 21	OL	55	76	- 21	OL	55	76	- 21
WHV	118	151	- 33	WHV	118	151	- 33	WHV	118	151	- 33
WST	31	38	- 7	WST	31	38	- 7	WST	31	38	- 7

*) Erläuterungen siehe Seite 47.
1) Verzeichnis siehe Seite 46 f.

14. Wanderungen zwischen ausgewählten Kreisen des Bundesgebietes 1966*)

Kreise (Kfz-Kenn- zeichen) 1)	Zuzüge aus nebenstehenden Kreisen	Fortzüge nach nebenstehenden Kreisen	Saldo	Kreise (Kfz-Kenn- zeichen) 1)	Zuzüge aus nebenstehenden Kreisen	Fortzüge nach nebenstehenden Kreisen	Saldo	Kreise (Kfz-Kenn- zeichen) 1)	Zuzüge aus nebenstehenden Kreisen	Fortzüge nach nebenstehenden Kreisen	Saldo
b) Bundesausbaugebiete											
Ldkrs. Wittmund				Unter 20 Personen				Wanderungen aus bzw. nach Kreisen anderer Bundesländer			
Wanderungen innerhalb des Landes				Übrige Kreise 633 747 - 114				Unter 20 Personen			
20 und mehr Personen				Zusammen.. 1 084 1 162 - 78				Übrige Kreise 186 206 - 20			
JEV.	321	370	- 49	Wanderungen innerhalb des Bundesgebietes				Zusammen.. 186 206 - 20			
OL-L	82	31	+ 51	Insgesamt .. 2 571 2 886 - 315				Wanderungen innerhalb des Bundesgebietes			
Unter 20 Personen				Ldkrs. Vechta				Insgesamt .. 1 424 982 + 442			
Übrige Kreise	413	394	+ 19	Wanderungen innerhalb des Landes				Ldkrs. Schleiden			
Zusammen.. 	1 625	1 639	- 14	20 und mehr Personen				Wanderungen innerhalb des Landes			
Wanderungen aus bzw. nach Kreisen anderer Bundesländer				H				20 und mehr Personen			
20 und mehr Personen				DH				D			
HH	61	79	- 18	SY				DU			
HB-hav ...	24	15	+ 9	GO				E			
HB	81	92	- 11	OS				MG			
D	25	21	+ 4	ASD				OB			
DU	23	12	+ 11	BSB				W			
E	20	12	+ 8	LIN				GV			
K	31	23	+ 8	MEP				MO			
DO	34	24	+ 10	OS-L				OP			
B	42	48	- 6	WTL				BN			
Unter 20 Personen				DEL				K			
Übrige Kreise	784	797	- 13	OL				BM			
Zusammen.. 	1 125	1 123	+ 2	WHV				BN-L			
Wanderungen innerhalb des Bundesgebietes				WST				EU			
Insgesamt .. 	2 750	2 762	- 12	CLP				K-L			
Ldkrs. Cloppenburg				JEV				GL			
Wanderungen innerhalb des Landes				OL-L				SU			
20 und mehr Personen				BRA				AC			
H	20	32	- 12	Unter 20 Personen				AC-L			
DH	11	34	- 23	Übrige Kreise				DN			
OS	62	49	+ 13	211				MON			
ASD	91	87	+ 4	Zusammen.. 				GK			
BSB	143	105	+ 38	1 346 1 443 - 97				BOR			
LIN	37	24	+ 13	Wanderungen aus bzw. nach Kreisen anderer Bundesländer				Unter 20 Personen			
MEP	46	80	- 34	20 und mehr Personen				Übrige Kreise			
OS-L	28	41	- 13	HH				Zusammen.. 			
LER	48	97	- 49	HB				433 315 + 118			
DEL	15	33	- 18	D				Wanderungen aus bzw. nach Kreisen anderer Bundesländer			
OL	122	211	- 89	E				20 und mehr Personen			
WHV	28	18	+ 10	K				DH			
WST	85	157	- 72	MS				AW			
JEV	37	32	+ 5	BF				DAU			
OL-L	143	123	+ 20	TE				PRÜ			
VEC	302	314	- 12	UN				B			
BRA	38	31	+ 7	B				Unter 20 Personen			
Unter 20 Personen				Übrige Kreise				Übrige Kreise			
Übrige Kreise	231	256	- 25	623				469			
Zusammen.. 	1 487	1 724	- 237	Zusammen.. 				Zusammen.. 			
Nordrhein-Westfalen				2 982 1 366 - 384				725 631 + 94			
Wanderungen aus bzw. nach Kreisen anderer Bundesländer				Wanderungen innerhalb des Bundesgebietes				Wanderungen innerhalb des Bundesgebietes			
20 und mehr Personen				Insgesamt .. 				Insgesamt .. 			
HH	48	41	+ 7	2 328				2 603			
HB	75	96	- 21	2 809				2 479			
D	25	13	+ 12	- 481				+ 124			
W	22	8	+ 14	Ldkrs. Monschau				Ldkrs. Büren			
E	34	6	+ 28	Wanderungen innerhalb des Landes				Wanderungen innerhalb des Landes			
K	26	28	- 2	20 und mehr Personen				20 und mehr Personen			
MS	70	107	- 37	D				D			
MS-L	19	21	- 2	K				DU			
BF	26	35	- 9	K-L				E			
TE	15	26	- 11	AC				OB			
AL	23	3	+ 20	AC-L				K			
WAN	21	0	+ 21	DN				BOT			
B	47	31	+ 16	SLE				GE			
Unter 20 Personen				GK				MS			
Übrige Kreise	280	196	+ 84	Unter 20 Personen				BE			
Zusammen.. 	1 238	776	+ 462	280				LH			
Ldkrs. Cloppenburg				2 982				RE-L			
Wanderungen innerhalb des Landes				1 366				33			
20 und mehr Personen				- 384				+ 15			

*) Erläuterungen siehe Seite 47.
1) Verzeichnis siehe Seite 46 f.

14. Wanderungen zwischen ausgewählten Kreisen des Bundesgebietes 1966*)

Kreise (Kfz-Kennzeichen) 1)	Zuzüge aus nebenstehenden Kreisen	Fortzüge nach nebenstehenden Kreisen	Saldo	Kreise (Kfz-Kennzeichen) 1)	Zuzüge aus nebenstehenden Kreisen	Fortzüge nach nebenstehenden Kreisen	Saldo	Kreise (Kfz-Kennzeichen) 1)	Zuzüge aus nebenstehenden Kreisen	Fortzüge nach nebenstehenden Kreisen	Saldo
b) Bundesausbaugebiete											
Ldkrs. Büren				Wanderungen aus bzw. nach Kreisen anderer Bundesländer				DA-L			
Wanderungen innerhalb des Landes				20 und mehr Personen				DI			
20 und mehr Personen				H				FB			
WAF	12	37	- 25	KS	29	59	- 30	GI-L	80	103	- 23
BI	23	32	- 9	HOG	16	23	- 7	GG	39	64	- 25
DT	24	26	- 2	KS-L	23	9	+ 14	LAT	41	35	+ 6
HX	76	67	+ 9	WA	68	40	+ 28	OF-L	70	85	- 15
PB	407	679	- 272	WOH	23	23	± 0	KS	18	25	- 7
WAR	54	54	± 0	B	29	18	+ 11	MR	36	33	+ 3
WD	55	122	- 67	Unter 20 Personen				FD-L	15	22	- 7
BO	43	18	+ 25	Übrige Kreise	437	488	- 51	MR-L	24	13	+ 11
DO	112	53	+ 59	Zusammen . . .	645	665	- 20	ROF	23	0	+ 23
HA	31	19	+ 12	Wanderungen innerhalb des Bundesgebietes				F	628	351	+ 277
HAM	14	21	- 7	Insgesamt . . .	2 148	2 114	+ 34	HU	75	33	+ 42
AR	70	63	+ 7	Hessen				WI	18	26	- 8
BRI	122	139	- 17	Ldkrs. Alsfeld				DIL	19	32	- 13
EN	20	11	+ 9	Wanderungen innerhalb des Landes				GN	137	144	- 7
IS-L	47	15	+ 32	20 und mehr Personen				HU-L	169	174	- 5
LP	165	236	- 71	GI	90	114	- 24	FH	53	40	+ 13
MES	28	18	+ 10	HP	0	20	- 20	HG	69	40	+ 29
SO	33	57	- 24	BÜD	24	36	- 12	WZ	27	54	- 27
UN	31	12	+ 19	DI	0	21	- 21	Unter 20 Personen			
Unter 20 Personen				FB	67	54	+ 13	Übrige Kreise	170	169	+ 1
Übrige Kreise	377	313	+ 64	GI-L	148	162	- 14	Zusammen . . .	2 280	1 985	+ 295
Zusammen . . .	2 071	2 222	- 151	LAT	74	114	- 40	Wanderungen aus bzw. nach Kreisen anderer Bundesländer			
Wanderungen aus bzw. nach Kreisen anderer Bundesländer				OF-L	27	34	- 7	20 und mehr Personen			
20 und mehr Personen				FD	10	27	- 17	HH	24	10	+ 14
B	27	22	+ 5	KS	26	27	- 1	MZ	20	13	+ 7
Unter 20 Personen				MR	35	63	- 28	M	14	25	- 11
Übrige Kreise	409	445	- 36	FD-L	17	32	- 15	Unter 20 Personen			
Zusammen . . .	436	467	- 31	HEF	24	30	- 6	Übrige Kreise	1 001	838	+ 163
Wanderungen innerhalb des Bundesgebietes				MR-L	92	119	- 27	Zusammen . . .	1 059	886	+ 173
Insgesamt . . .	2 507	2 689	- 182	ROF	26	20	+ 6	Wanderungen innerhalb des Bundesgebietes			
Ldkrs. Warburg				ZIG	66	50	+ 16	Insgesamt . . .	3 339	2 871	+ 468
Wanderungen innerhalb des Landes				F	166	159	+ 7	Ldkrs. Hofgeismar (siehe Seite 59)			
20 und mehr Personen				WI	14	28	- 14	Ldkrs. Hünfeld (siehe Seite 59)			
D	33	63	- 30	HU-L	16	21	- 5	Ldkrs. Melsungen (siehe Seite 60)			
E	45	23	+ 22	FH	17	35	- 18	Ldkrs. Rotenburg (siehe Seite 60)			
W	23	36	- 13	HG	29	32	- 3	Ldkrs. Wolfhagen			
K	22	20	+ 2	WZ	40	33	+ 7	Wanderungen innerhalb des Landes			
BN-L	2	21	- 19	Unter 20 Personen				20 und mehr Personen			
GE	20	10	+ 10	Übrige Kreise	232	204	+ 28	GI	17	22	- 5
MS	31	54	- 23	Zusammen . . .	1 240	1 435	- 195	FD	24	0	+ 24
LH	15	23	- 8	Wanderungen aus bzw. nach Kreisen anderer Bundesländer				KS	401	361	+ 40
RE-L	22	13	+ 9	20 und mehr Personen				MR	18	31	- 13
BI	20	45	- 25	SI	21	0	+ 21	ESW	41	24	+ 17
BÜR	54	54	± 0	B	25	0	+ 25	FKB	31	22	+ 9
DT	24	42	- 18	Unter 20 Personen				FZ	123	104	+ 19
HX	217	208	+ 9	Übrige Kreise	650	598	+ 52	HOG	105	70	+ 35
PB	149	194	- 45	Zusammen . . .	696	598	+ 98	KS-L	149	155	- 6
WD	23	29	- 6	Wanderungen innerhalb des Bundesgebietes				MEG	55	24	+ 31
BO	60	23	+ 37	Insgesamt . . .	1 936	2 033	- 97	ROF	27	18	+ 9
DO	64	32	+ 32	Ldkrs. Büdingen				WA	124	181	- 57
HA	107	26	+ 81	Wanderungen innerhalb des Landes				WEZ	64	76	- 12
WAN	23	5	+ 18	20 und mehr Personen				F	56	49	+ 7
AR	8	29	- 21	DA	32	44	- 12	Unter 20 Personen			
BRI	52	69	- 17	GI	74	118	- 44	Übrige Kreise	185	172	+ 13
EN	20	3	+ 17	OF	42	24	+ 18	Zusammen . . .	1 420	1 309	+ 111
LP	23	35	- 12	ALS	36	24	+ 12	Wanderungen aus bzw. nach Kreisen anderer Bundesländer			
MES	37	14	+ 23	HP	18	20	- 2	20 und mehr Personen			
SO	20	17	+ 3	Unter 20 Personen				E	36	0	+ 36
BLB	3	63	- 60	Übrige Kreise	386	298	+ 88	WAR	23	23	± 0
Unter 20 Personen				Zusammen . . .	1 503	1 449	+ 54				

*) Erläuterungen siehe Seite 47.
1) Verzeichnis siehe Seite 46f.

14. Wanderungen zwischen ausgewählten Kreisen des Bundesgebietes 1966*)

Kreise (Kfz-Kennzeichen) 1)	Zuzüge aus nebenstehenden Kreisen	Fortzüge nach nebenstehenden Kreisen	Saldo	Kreise (Kfz-Kennzeichen) 1)	Zuzüge aus nebenstehenden Kreisen	Fortzüge nach nebenstehenden Kreisen	Saldo	Kreise (Kfz-Kennzeichen) 1)	Zuzüge aus nebenstehenden Kreisen	Fortzüge nach nebenstehenden Kreisen	Saldo
b) Bundesausbaugebiete											
Ldkrs. Wolfhagen				HU-L				Rheinland-Pfalz			
Wanderungen aus bzw. nach Kreisen anderer Bundesländer				FH				Ldkrs. Cochem			
Unter 20 Personen				HG				Wanderungen innerhalb des Landes			
Übrige Kreise	554	479	+ 75	SLÜ				20 und mehr Personen			
Zusammen . .	613	502	+ 111	WZ				KO			
Wanderungen innerhalb des Bundesgebietes				Unter 20 Personen				AW			
Insgesamt . .	2 033	1 811	+ 222	Übrige Kreise				KO-L			
Ldkrs. Ziegenhain				Zusammen . .				MY			
Wanderungen innerhalb des Landes				2 664				NR			
20 und mehr Personen				2 156				GOA			
GI	32	33	- 1	Wanderungen aus bzw. nach Kreisen anderer Bundesländer				SIM			
ALS	50	66	- 16	20 und mehr Personen				ZEL			
OF-L	18	24	- 6	HH				TR			
FD	11	20	- 9	H				BKS			
KS	108	133	- 25	D				DAU			
MR	69	123	- 54	MZ				TR-L			
FKB	12	27	- 15	S				WIL			
FZ	172	180	- 8	M				MT			
HEF	71	84	- 13	N				MZ			
HOG	13	20	- 7	ALZ				BIN			
KS-L	21	34	- 13	AB-L				GER			
MR-L	107	130	- 23	B				Unter 20 Personen			
MEG	17	26	- 9	Unter 20 Personen				Übrige Kreise			
ROF	38	34	+ 4	Übrige Kreise				Zusammen . .			
WA	30	38	- 8	1 421				225			
WIZ	29	18	+ 11	1 734				1 026			
F	119	122	- 3	1 373				- 116			
WI	28	37	- 9	361				Wanderungen aus bzw. nach Kreisen anderer Bundesländer			
FH	13	22	- 9	Wanderungen innerhalb des Bundesgebietes				20 und mehr Personen			
HG	12	21	- 9	Insgesamt . .				HH			
WZ	23	0	+ 23	4 398				D			
Unter 20 Personen				3 529				W			
Übrige Kreise	195	226	- 31	869				GV			
Zusammen . .	1 188	1 418	- 230	Ldkrs. Oberlahnkreis				DU			
Wanderungen aus bzw. nach Kreisen anderer Bundesländer				Wanderungen innerhalb des Landes				E			
20 und mehr Personen				20 und mehr Personen				BN			
HH	25	14	+ 11	GI				K			
Unter 20 Personen				GI-L				BN-L			
Übrige Kreise	669	742	- 73	GG				SU			
Zusammen . .	694	756	- 62	OF-L				GE			
Wanderungen innerhalb des Bundesgebietes				MR				F			
Insgesamt . .	1 882	2 174	- 292	F				F			
Ldkrs. Gelnhausen				WI				SLG			
Wanderungen innerhalb des Landes				DIL				SC-L			
20 und mehr Personen				HU-L				SLS			
DA	32	39	- 7	LM				Unter 20 Personen			
GI	36	53	- 17	FH				Übrige Kreise			
OF	110	85	+ 25	HG				Zusammen . .			
HP	34	42	- 8	SWA				968			
BÜD	144	137	+ 7	USI				978			
DA-L	21	11	+ 10	WZ				- 10			
ERB	24	0	+ 24	Unter 20 Personen				1 436			
FB	124	85	+ 41	Übrige Kreise				1 254			
GG	35	39	- 4	282				+ 182			
LAT	27	18	+ 9	1 500				Wanderungen innerhalb des Bundesgebietes			
OF-L	188	105	+ 83	1 502				Insgesamt . .			
FD	59	67	- 8	2				2 346			
KS	34	43	- 9	Wanderungen aus bzw. nach Kreisen anderer Bundesländer				2 280			
MR	28	17	+ 11	20 und mehr Personen				+ 66			
FZ	33	12	+ 21	D				Ldkrs. Zell (Mosel)			
FD-L	45	37	+ 8	DU				Wanderungen innerhalb des Landes			
HEF	21	11	+ 10	E				20 und mehr Personen			
F	766	436	+ 330	K				KO			
HU	150	203	- 53	GE				BIR			
WI	51	52	- 21	WEB				COC			
Ldkrs. Zell (Mosel)				DIZ				KO-L			
Wanderungen innerhalb des Landes				MT				KH			
20 und mehr Personen				M				MY			
DA	32	39	- 7	Unter 20 Personen				NR			
GI	36	53	- 17	Übrige Kreise				GOA			
OF	110	85	+ 25	680				SIM			
HP	34	42	- 8	650				TR			
BÜD	144	137	+ 7	881				BKS			
DA-L	21	11	+ 10	781				BIT			
ERB	24	0	+ 24	100				TR-L			
FB	124	85	+ 41	Wanderungen innerhalb des Bundesgebietes				WIL			
GG	35	39	- 4	Insgesamt . .				MZ			
LAT	27	18	+ 9	2 381				2 283			
OF-L	188	105	+ 83	+ 98				Unter 20 Personen			
FD	59	67	- 8	2 381				148			
KS	34	43	- 9	2 283				174			
MR	28	17	+ 11	2 283				- 26			
FZ	33	12	+ 21	2 283				Zusammen . .			
FD-L	45	37	+ 8	2 283				677			
HEF	21	11	+ 10	2 283				889			
F	766	436	+ 330	2 283				- 212			
HU	150	203	- 53	2 283							
WI	51	52	- 21	2 283							

*) Erläuterungen siehe Seite 47.
1) Verzeichnis siehe Seite 46f.

14. Wanderungen zwischen ausgewählten Kreisen des Bundesgebietes 1966*)

Kreise (Kfz-Kennzeichen) 1)	Zuzüge aus nebenstehenden Kreisen	Fortzüge nach nebenstehenden Kreisen	Saldo	Kreise (Kfz-Kennzeichen) 1)	Zuzüge aus nebenstehenden Kreisen	Fortzüge nach nebenstehenden Kreisen	Saldo	Kreise (Kfz-Kennzeichen) 1)	Zuzüge aus nebenstehenden Kreisen	Fortzüge nach nebenstehenden Kreisen	Saldo
-----------------------------	-----------------------------------	--------------------------------------	-------	-----------------------------	-----------------------------------	--------------------------------------	-------	-----------------------------	-----------------------------------	--------------------------------------	-------

b) Bundesausbaugebiete

Ldkrs. Zell (Mosel)

Wanderungen aus bzw. nach Kreisen anderer Bundesländer

20 und mehr Personen

D	22	29	-	7
DU	21	0	+	21
K	33	79	-	46
BN-L	0	39	-	39
F	23	43	-	20
WI	24	0	+	24
B	41	50	-	9

Unter 20 Personen

Übrige Kreise	474	756	-	282
Zusammen	638	996	-	358

Wanderungen innerhalb des Bundesgebietes

Insgesamt	1 315	1 885	-	570
------------------	--------------	--------------	---	------------

Krsfr. Stadt Trier

Wanderungen innerhalb des Landes

30 und mehr Personen

KO	87	81	+	6
AW	48	26	+	22
BIR	46	42	+	4
COC	40	46	-	6
KO-L	41	29	+	12
KH	36	49	-	13
MY	69	50	+	19
NR	46	52	-	6
GOA	21	47	-	26
ZEL	40	37	+	3
BKS	108	136	-	28
BIT	194	225	-	31
DAU	88	134	-	46
PRÜ	85	101	+	16
SAB	374	374	-	0
TR-L	884	1 155	-	271
WIL	151	136	+	15
MZ	55	91	-	36

Unter 30 Personen

Übrige Kreise	282	329	-	47
Zusammen	2 695	3 140	-	445

Wanderungen aus bzw. nach Kreisen anderer Bundesländer

30 und mehr Personen

HH	22	33	-	11
D	38	74	-	36
W	0	36	-	36
BN	30	31	-	1
K	85	141	-	56
BN-L	33	54	-	21
AC	0	30	-	30
F	57	74	-	17
WI	28	35	-	7
S	41	55	-	14
MA	25	43	-	18
M	50	48	+	2
SB	99	94	+	5
MZG	129	124	+	5
OTW	33	44	-	11
SB-L	72	111	-	39
SLS	121	122	-	1
WND	28	48	-	20
B	67	74	-	7

Unter 30 Personen

Übrige Kreise	1 213	1 530	-	317
Zusammen	2 171	2 801	-	630

Wanderungen innerhalb des Bundesgebietes

Insgesamt	4 866	5 941	-	1 075
------------------	--------------	--------------	---	--------------

Ldkrs. Bernkastel

Wanderungen innerhalb des Landes

20 und mehr Personen

KO	22	36	-	14
BIR	79	93	-	14
COC	0	28	-	28
KH	44	44	-	0
NR	21	31	-	10
GOA	0	21	-	21
SIM	39	30	+	9
ZEL	102	69	+	33
TR	136	108	+	28
BIT	32	35	-	3
SAB	30	37	-	7
TR-L	97	130	-	33
WIL	142	156	-	14
MZ	26	39	-	13

Unter 20 Personen

Übrige Kreise	234	217	+	17
Zusammen	1 004	1 074	-	70

Wanderungen aus bzw. nach Kreisen anderer Bundesländer

20 und mehr Personen

D	21	57	-	36
RS	25	0	+	25
W	31	0	+	31
DU	22	0	+	22
E	31	25	+	6
OB	20	0	+	20
K	31	46	-	15
F	42	47	-	5
SB	25	0	+	25
OTW	21	26	-	5
SB-L	23	30	-	7
SLS	0	20	-	20
B	20	20	-	0

Unter 20 Personen

Übrige Kreise	566	725	-	159
Zusammen	878	996	-	118

Wanderungen innerhalb des Bundesgebietes

Insgesamt	1 882	2 070	-	188
------------------	--------------	--------------	---	------------

Ldkrs. Bitburg

Wanderungen innerhalb des Landes

20 und mehr Personen

KO	0	21	-	21
BIR	0	25	-	25
KO-L	29	0	+	29
NR	34	32	+	2
ZEL	0	26	-	26
TR	225	194	+	31
BKS	35	32	+	3
DAU	45	64	-	19
PRÜ	132	118	+	14
SAB	53	60	-	7
TR-L	149	139	+	10
WIL	125	114	+	11
MZ	20	0	+	20

Unter 20 Personen

Übrige Kreise	187	209	-	22
Zusammen	1 034	1 034	-	0

Wanderungen aus bzw. nach Kreisen anderer Bundesländer

20 und mehr Personen

D	26	40	-	14
RS	0	22	-	22
K	94	100	-	6

BN-L	0	25	-	25
K-L	0	21	-	21
F	35	27	+	8
S	0	29	-	29
MZG	21	20	+	1
SB-L	20	0	+	20
B	18	27	-	9

Unter 20 Personen

Übrige Kreise	674	756	-	82
Zusammen	888	1 067	-	179

Wanderungen innerhalb des Bundesgebietes

Insgesamt	1 922	2 101	-	179
------------------	--------------	--------------	---	------------

Ldkrs. Daun

Wanderungen innerhalb des Landes

20 und mehr Personen

KO	20	25	-	5
AW	32	38	-	6
COC	44	37	+	7
KO-L	27	21	+	6
MY	49	52	-	13
NR	21	38	-	17
TR	134	89	+	46
BIT	64	45	+	19
PRÜ	158	103	+	55
SAB	20	20	-	0
TR-L	41	48	-	7
WIL	68	61	+	7
MZ	21	0	+	21

Unter 20 Personen

Übrige Kreise	104	136	-	32
Zusammen	803	722	+	81

Wanderungen aus bzw. nach Kreisen anderer Bundesländer

20 und mehr Personen

D	72	61	+	11
W	25	0	+	25
D-L	34	0	+	34
GV	26	30	-	4
OP	0	20	-	20
DU	37	0	+	37
E	39	0	+	39
BN	26	23	+	3
K	197	206	-	9
BN-L	43	49	-	6
EU	26	0	+	26
K-L	55	40	+	15
GL	52	37	+	15
SU	27	40	-	13
AC	0	27	-	27
SLE	59	57	+	2
F	20	0	+	20

Unter 20 Personen

Übrige Kreise	705	597	+	108
Zusammen	1 443	1 187	+	256

Wanderungen innerhalb des Bundesgebietes

Insgesamt	2 246	1 909	+	337
------------------	--------------	--------------	---	------------

Ldkrs. Prüm

Wanderungen innerhalb des Landes

20 und mehr Personen

AW	0	24	-	24
MY	24	0	+	24
TR	101	85	+	16
BIT	118	132	-	14
DAU	103	158	-	55
SAB	22	36	-	14
TR-L	43	49	-	6
WIL	36	29	+	7

Unter 20 Personen

Übrige Kreise	187	209	-	22
Zusammen	1 034	1 034	-	0

Wanderungen aus bzw. nach Kreisen anderer Bundesländer

20 und mehr Personen

D	26	40	-	14
RS	0	22	-	22
K	94	100	-	6

*) Erläuterungen siehe Seite 47.
1) Verzeichnis siehe Seite 46f.

14. Wanderungen zwischen ausgewählten Kreisen des Bundesgebietes 1966*)

Kreise (Kfz-Kennzeichen) 1)	Zuzüge aus nebenstehenden Kreisen	Fortzüge nach	Saldo	Kreise (Kfz-Kennzeichen) 1)	Zuzüge aus nebenstehenden Kreisen	Fortzüge nach	Saldo	Kreise (Kfz-Kennzeichen) 1)	Zuzüge aus nebenstehenden Kreisen	Fortzüge nach	Saldo
b) Bundesausbaugebiete											
Ldkrs. Prüm				Unter 20 Personen				Wanderungen aus bzw. nach Kreisen anderer Bundesländer			
Wanderungen innerhalb des Landes				Übrige Kreise				20 und mehr Personen			
Unter 20 Personen				Zusammen ..				D			
Übrige Kreise	129	199	- 70	809	864	- 55	LEV	20	0	+ 20	
Zusammen ..	576	712	- 136	1 335	1 589	- 254	SG	21	0	+ 21	
Wanderungen von bzw. nach Kreisen anderer Bundesländer				Wanderungen innerhalb des Bundesgebietes				W			
20 und mehr Personen				Insgesamt ..				D-L			
D	64	43	+ 21	Ldkrs. Wittlich				GV			
D-L	0	29	- 29	Wanderungen innerhalb des Landes				OP			
GV	23	44	- 21	20 und mehr Personen				DU			
OB	23	0	+ 23	Übrige Kreise				E			
K	91	159	- 68	Zusammen ..				MH			
K-L	0	30	- 30	21	46	- 25	OB				
SLE	36	45	- 9	AW	0	24	- 24	DIN			
Unter 20 Personen				COC	33	26	+ 7	MO			
Übrige Kreise	514	498	+ 16	KO-L	0	21	- 21	K			
Zusammen ..	751	848	- 97	MY	27	33	- 6	K-L			
Wanderungen innerhalb des Bundesgebietes				NR	21	24	- 3	GL			
Insgesamt ..	1 327	1 560	- 233	GOA	20	0	+ 20	SU			
Ldkrs. Trier				ZEL	61	84	- 23	BOT			
Wanderungen innerhalb des Landes				TR	136	151	- 15	GE			
20 und mehr Personen				BKS	156	142	+ 14	GLA			
KO	37	79	- 42	BIT	114	125	- 11	RE-L			
AW	0	22	- 22	DAU	61	68	- 7	SI			
BIR	28	39	- 11	PRÜ	29	36	- 7	BO			
COC	22	0	+ 22	SAB	42	31	+ 11	DO			
KO-L	23	27	- 4	TR-L	98	136	- 38	EN			
KH	28	0	+ 28	MZ	20	37	- 17	GI			
MY	46	35	+ 11	Unter 20 Personen				GI-L			
NR	35	29	+ 6	Übrige Kreise	140	181	- 41	F			
GOA	0	22	- 22	Zusammen ..	979	1 165	- 186	WI			
ZEL	24	0	+ 24	Wanderungen aus bzw. nach Kreisen anderer Bundesländer				WID			
TR	1 155	884	+ 271	20 und mehr Personen				DIL			
BKS	130	97	+ 33	D	31	30	+ 1	LM			
BIT	139	149	- 10	GV	0	33	- 33	FH			
DAU	48	41	+ 7	DU	37	0	+ 37	WEL			
PRÜ	49	43	+ 6	K	63	73	- 10	WZ			
SAB	182	170	+ 12	BN-L	27	20	+ 7	B			
WIL	136	98	+ 38	K-L	0	20	- 20				
MZ	30	29	+ 1	SU	0	26	- 26				
LU	32	24	+ 8	F	24	23	+ 1				
KUS	0	44	- 44	SB	0	26	- 26				
Unter 20 Personen				Unter 20 Personen				Unter 20 Personen			
Übrige Kreise	149	241	- 92	Übrige Kreise	563	628	- 65	Übrige Kreise			
Zusammen ..	2 293	2 073	+ 220	Zusammen ..	745	879	- 134	Zusammen ..			
Wanderungen aus bzw. nach Kreisen anderer Bundesländer				Wanderungen innerhalb des Bundesgebietes				Wanderungen innerhalb des Bundesgebietes			
20 und mehr Personen				Insgesamt ..				Insgesamt ..			
HH	19	23	- 4	1 724	2 044	- 320	3 551				
HB	22	0	+ 22	Ldkrs. Oberwesterwaldkreis				2 357			
D	45	50	- 5	Wanderungen innerhalb des Landes				+ 1 194			
GV	0	23	- 23	20 und mehr Personen				Ldkrs. Kusel			
K	62	61	+ 1	Übrige Kreise				Wanderungen innerhalb des Landes			
BN-L	0	23	- 23	Zusammen ..				20 und mehr Personen			
AC-L	0	22	- 22	117	51	+ 66	BIR				
GG	0	21	- 21	AK	226	169	+ 57	KH			
F	24	46	- 22	KO-L	43	36	+ 7	MY			
WI	0	24	- 24	KH	0	23	- 23	TR-L			
S	0	30	- 30	MY	32	0	+ 32	MZ			
MA	21	0	+ 21	NR	81	87	- 6	KL			
M	0	23	- 23	TR	20	0	+ 20	LU			
SB	60	30	+ 30	GOH	25	0	+ 25	SP			
MZG	72	79	- 7	DIZ	38	45	- 7	ZW			
OTW	21	37	- 16	MT	166	215	- 49	BZA			
SB-L	43	55	- 12	MZ	23	35	- 12	GER			
SLS	64	66	- 2	Unter 20 Personen				KL-L			
WND	40	85	- 45	Übrige Kreise	137	160	- 23	LU-L			
B	33	27	+ 6	Zusammen ..	908	821	+ 87	NW-L			
								PS-L			
								ROK			
								ZW-L			
								Unter 20 Personen			
								Übrige Kreise			
								Zusammen ..			
								Wanderungen aus bzw. nach Kreisen anderer Bundesländer			
								20 und mehr Personen			
								GG			

*) Erläuterungen siehe Seite 47.
1) Verzeichnis siehe Seite 46 f.

14. Wanderungen zwischen ausgewählten Kreisen des Bundesgebietes 1966 *)

Kreise (Kfz-Kennzeichen) 1)	Zuzüge aus nebenstehenden Kreisen	Fortzüge nach nebenstehenden Kreisen	Saldo	Kreise (Kfz-Kennzeichen) 1)	Zuzüge aus nebenstehenden Kreisen	Fortzüge nach nebenstehenden Kreisen	Saldo	Kreise (Kfz-Kennzeichen) 1)	Zuzüge aus nebenstehenden Kreisen	Fortzüge nach nebenstehenden Kreisen	Saldo
b) Bundesausbaugebiete											
Ldkrs. Kusel				Wanderungen aus bzw. nach Kreisen anderer Bundesländer				Wanderungen aus bzw. nach Kreisen anderer Bundesländer			
Wanderungen aus bzw. nach Kreisen anderer Bundesländer				20 und mehr Personen				Unter 20 Personen			
20 und mehr Personen				F	23	26	- 3	Übrige Kreise			
F	0	33	- 33	KO	16	23	- 7	Zusammen ..			
SB	32	28	+ 4	BIR	129	100	+ 29	193	189	+ 4	
HOM	174	159	+ 15	TR	48	28	+ 20	Wanderungen innerhalb des Bundesgebietes			
OTW	58	94	- 36	TR-L	85	40	+ 45	Insgesamt ..			
SB-L	33	49	- 16	KL	18	22	- 4	1 441	1 570	- 129	
IGB	23	36	- 13	LU	38	48	- 10	Ldkrs. Berchtesgaden			
WND	39	54	- 15	GER	1	20	- 19	Wanderungen innerhalb des Landes			
B	25	23	+ 2	KL-L	12	27	- 15	20 und mehr Personen			
Unter 20 Personen				KUS	54	39	+ 15	REI	441	426	+ 15
Übrige Kreise	579	636	- 57	S	13	22	- 9	M	289	411	- 122
Zusammen ..	985	1 112	- 127	Unter 20 Personen				RO	0	21	- 21
Wanderungen innerhalb des Bundesgebietes				Übrige Kreise	746	923	- 177	TS	32	36	- 4
Insgesamt ..	2 488	2 560	- 72	Zusammen ..	1 183	1 318	- 135	AÖ	57	76	- 19
Ldkrs. Rockenhausen				Wanderungen innerhalb des Bundesgebietes				FFB	0	25	- 25
Wanderungen innerhalb des Landes				Bayern				GAP	37	38	- 1
20 und mehr Personen				Krsfr. Stadt Bad Reichenhall				LF	190	204	- 14
BIR	21	0	+ 21	Wanderungen innerhalb des Landes				MB	33	33	± 0
KH	218	267	- 49	30 und mehr Personen				MÜ	41	44	- 3
MZ	46	36	+ 10	M	181	195	- 14	M-L	23	41	- 18
AZ	0	43	- 43	TS	31	21	+ 10	RO-L	139	94	+ 45
BIN	36	35	+ 1	AÖ	35	30	+ 5	STA	0	30	- 30
KL	166	142	+ 24	BGD	426	441	- 15	TS-L	153	128	+ 25
LU	61	43	+ 18	GAP	33	27	+ 6	WS	57	74	- 17
NW	25	0	+ 25	LF	128	108	+ 20	WOR	0	33	- 33
BZA	51	34	+ 17	RO-L	39	38	+ 1	EG	26	0	+ 26
KL-L	137	136	+ 1	TS-L	84	70	+ 14	PAN	0	25	- 25
KIB	61	49	+ 12	WS	27	35	- 8	VOF	21	0	+ 21
KUS	66	62	+ 4	Unter 30 Personen				N	24	23	+ 1
LU-L	0	25	- 25	Übrige Kreise	590	487	+ 103	SF	21	21	± 0
NW-L	39	31	+ 8	Zusammen ..	1 574	1 452	+ 122	Unter 20 Personen			
Unter 20 Personen				Wanderungen aus bzw. nach Kreisen anderer Bundesländer				Übrige Kreise			
Übrige Kreise	199	179	+ 20	20 und mehr Personen				Zusammen ..			
Zusammen ..	1 126	1 082	+ 44	HH	35	0	+ 35	2 271	2 416	- 145	
Wanderungen aus bzw. nach Kreisen anderer Bundesländer				Unter 30 Personen				Wanderungen aus bzw. nach Kreisen anderer Bundesländer			
20 und mehr Personen				20 und mehr Personen				20 und mehr Personen			
F	27	24	+ 3	Übrige Kreise	716	565	+ 151	H	0	29	- 29
MA	26	25	+ 1	Zusammen ..	716	565	+ 151	E	22	0	+ 22
B	36	32	+ 4	Wanderungen innerhalb des Bundesgebietes				K	28	32	- 4
Unter 20 Personen				Insgesamt ..				GL	0	26	- 26
Übrige Kreise	480	466	+ 14	2 290	2 017	+ 273	F	29	29	± 0	
Zusammen ..	569	547	+ 22	Ldkrs. Aichach				S	23	26	- 3
Wanderungen innerhalb des Bundesgebietes				Wanderungen innerhalb des Landes				Unter 20 Personen			
Insgesamt ..	1 695	1 629	+ 66	20 und mehr Personen				Übrige Kreise			
Saarland				IN	0	25	- 25	Zusammen ..			
Ldkrs. Sankt Wendel				M	166	182	- 16	1 104	1 086	+ 18	
Wanderungen innerhalb des Landes				DAH	49	56	- 7	Wanderungen innerhalb des Bundesgebietes			
20 und mehr Personen				FFB	21	24	- 3	Insgesamt ..			
SB	112	236	- 124	LL-L	20	30	- 10	3 375	3 502	- 127	
HOM	61	66	- 5	M-L	27	40	- 13	Ldkrs. Laufen			
MZG	79	142	- 63	SOB	84	74	+ 10	Wanderungen innerhalb des Landes			
OTW	439	378	+ 61	A	186	257	- 71	20 und mehr Personen			
SB-L	212	158	+ 54	A-L	89	114	- 25	REI	108	128	- 20
SLS	100	139	- 39	DON	20	0	+ 20	M	311	336	- 25
IGB	41	67	- 26	FDB	95	81	+ 14	TS	74	103	- 29
Unter 20 Personen				ND-L	47	53	- 6	AÖ	81	136	- 55
Übrige Kreise	-	-	-	SMÜ	33	0	+ 33	AIB	-	35	- 35
Zusammen ..	1 044	1 186	- 142	WER	0	22	- 22	BGD	204	190	+ 14
Ldkrs. Aichach				Unter 20 Personen				EBE	-	111	- 111
Wanderungen innerhalb des Landes				20 und mehr Personen				GAP	-	20	- 20
20 und mehr Personen				IN	0	25	- 25	MB	21	27	- 6
M	166	182	- 16	M	166	182	- 16	MÜ	24	35	- 11
DAH	49	56	- 7	DAH	49	56	- 7	M-L	23	33	- 10
FFB	21	24	- 3	FFB	21	24	- 3	RO-L	78	108	- 30
LL-L	20	30	- 10	LL-L	20	30	- 10	Ldkrs. Laufen			
M-L	27	40	- 13	M-L	27	40	- 13	Wanderungen innerhalb des Landes			
SOB	84	74	+ 10	SOB	84	74	+ 10	20 und mehr Personen			
A	186	257	- 71	A	186	257	- 71	REI	108	128	- 20
A-L	89	114	- 25	A-L	89	114	- 25	M	311	336	- 25
DON	20	0	+ 20	DON	20	0	+ 20	TS	74	103	- 29
FDB	95	81	+ 14	FDB	95	81	+ 14	AÖ	81	136	- 55
ND-L	47	53	- 6	ND-L	47	53	- 6	AIB	-	35	- 35
SMÜ	33	0	+ 33	SMÜ	33	0	+ 33	BGD	204	190	+ 14
WER	0	22	- 22	WER	0	22	- 22	EBE	-	111	- 111
Unter 20 Personen				Unter 20 Personen				Unter 20 Personen			
Übrige Kreise	411	423	- 12	Übrige Kreise	411	423	- 12	GAP	-	20	- 20
Zusammen ..	1 248	1 381	- 133	Zusammen ..	1 248	1 381	- 133	MB	21	27	- 6

*) Erläuterungen siehe Seite 47.
1) Verzeichnis siehe Seite 46f.

14. Wanderungen zwischen ausgewählten Kreisen des Bundesgebietes 1966*)

Kreise (Kfz-Kennzeichen) 1)	Zuzüge aus nebenstehenden Kreisen	Fortzüge nach nebenstehenden Kreisen	Saldo	Kreise (Kfz-Kennzeichen) 1)	Zuzüge aus nebenstehenden Kreisen	Fortzüge nach nebenstehenden Kreisen	Saldo	Kreise (Kfz-Kennzeichen) 1)	Zuzüge aus nebenstehenden Kreisen	Fortzüge nach nebenstehenden Kreisen	Saldo																																																																																																																																																																																																																																																																																																																																																																																																																																																																																																																																																																																																																									
b) Bundesausbaugebiete																																																																																																																																																																																																																																																																																																																																																																																																																																																																																																																																																																																																																																				
Ldkrs. Laufen				<table border="0"> <tr> <td>AIC</td> <td>74</td> <td>84</td> <td>-</td> <td>10</td> <td>DGF</td> <td>32</td> <td>69</td> <td>-</td> <td>37</td> </tr> <tr> <td>DAH</td> <td>20</td> <td>21</td> <td>-</td> <td>1</td> <td>GRI</td> <td>32</td> <td>36</td> <td>-</td> <td>4</td> </tr> <tr> <td>IN-L</td> <td>0</td> <td>41</td> <td>-</td> <td>41</td> <td>LAN</td> <td>62</td> <td>44</td> <td>+</td> <td>18</td> </tr> <tr> <td>M-L</td> <td>42</td> <td>37</td> <td>+</td> <td>5</td> <td>LA-L</td> <td>24</td> <td>22</td> <td>+</td> <td>2</td> </tr> <tr> <td>PAF</td> <td>53</td> <td>56</td> <td>-</td> <td>3</td> <td>PA-L</td> <td>24</td> <td>42</td> <td>-</td> <td>18</td> </tr> <tr> <td>N</td> <td>0</td> <td>21</td> <td>-</td> <td>21</td> <td>PAN</td> <td>163</td> <td>166</td> <td>-</td> <td>3</td> </tr> <tr> <td>A</td> <td>39</td> <td>50</td> <td>-</td> <td>11</td> <td>VIB</td> <td>38</td> <td>23</td> <td>+</td> <td>15</td> </tr> <tr> <td>ND</td> <td>20</td> <td>0</td> <td>+</td> <td>20</td> <td>VOF</td> <td>62</td> <td>44</td> <td>+</td> <td>18</td> </tr> <tr> <td>A-L</td> <td>0</td> <td>21</td> <td>-</td> <td>21</td> <td colspan="4">Unter 20 Personen</td> </tr> <tr> <td>ND-L</td> <td>38</td> <td>42</td> <td>-</td> <td>4</td> <td>Übrige Kreise</td> <td>361</td> <td>403</td> <td>-</td> <td>42</td> </tr> <tr> <td colspan="4">Unter 20 Personen</td> <td colspan="4">Zusammen . .</td> <td>1 291</td> <td>1 698</td> <td>-</td> <td>407</td> </tr> <tr> <td>Übrige Kreise</td> <td>347</td> <td>330</td> <td>+</td> <td>17</td> <td colspan="4">Wanderungen aus bzw. nach Kreisen anderer Bundesländer</td> </tr> <tr> <td>Zusammen . .</td> <td>793</td> <td>933</td> <td>-</td> <td>140</td> <td colspan="4">20 und mehr Personen</td> </tr> <tr> <td colspan="4">Wanderungen aus bzw. nach Kreisen anderer Bundesländer</td> <td colspan="4">S</td> <td>26</td> <td>0</td> <td>+</td> <td>26</td> </tr> <tr> <td colspan="4">Unter 20 Personen</td> <td colspan="4">Unter 20 Personen</td> <td colspan="4">Übrige Kreise</td> </tr> <tr> <td>Übrige Kreise</td> <td>181</td> <td>127</td> <td>+</td> <td>54</td> <td>Übrige Kreise</td> <td>175</td> <td>219</td> <td>-</td> <td>44</td> </tr> <tr> <td>Zusammen . .</td> <td>181</td> <td>127</td> <td>+</td> <td>54</td> <td>Zusammen . .</td> <td>201</td> <td>219</td> <td>-</td> <td>18</td> </tr> <tr> <td colspan="4">Wanderungen innerhalb des Bundesgebietes</td> <td colspan="4">Wanderungen innerhalb des Bundesgebietes</td> <td colspan="4">Insgesamt . .</td> </tr> <tr> <td>Insgesamt . .</td> <td>974</td> <td>1 060</td> <td>-</td> <td>86</td> <td>Insgesamt . .</td> <td>1 492</td> <td>1 917</td> <td>-</td> <td>425</td> </tr> <tr> <td colspan="4">Krsfr. Stadt Deggendorf (siehe Seite 60)</td> <td colspan="4">Krsfr. Stadt Passau (siehe Seite 61)</td> <td colspan="4">Ldkrs. Grafenau (siehe Seite 61)</td> </tr> <tr> <td colspan="4">Krsfr. Stadt Straubing</td> <td colspan="4">Ldkrs. Griesbach i. Rottal</td> <td colspan="4">Wanderungen innerhalb des Landes</td> </tr> <tr> <td colspan="4">Wanderungen innerhalb des Landes</td> <td colspan="4">Wanderungen innerhalb des Landes</td> <td colspan="4">20 und mehr Personen</td> </tr> <tr> <td colspan="4">30 und mehr Personen</td> <td colspan="4">20 und mehr Personen</td> <td colspan="4">REI</td> </tr> <tr> <td>M</td> <td>202</td> <td>270</td> <td>-</td> <td>68</td> <td>M</td> <td>196</td> <td>305</td> <td>-</td> <td>109</td> </tr> <tr> <td>DEG</td> <td>21</td> <td>36</td> <td>-</td> <td>15</td> <td>AÖ</td> <td>52</td> <td>49</td> <td>+</td> <td>3</td> </tr> <tr> <td>LA</td> <td>37</td> <td>35</td> <td>+</td> <td>2</td> <td>FS-L</td> <td>0</td> <td>29</td> <td>-</td> <td>29</td> </tr> <tr> <td>BOG</td> <td>258</td> <td>139</td> <td>+</td> <td>119</td> <td>MU</td> <td>0</td> <td>29</td> <td>-</td> <td>29</td> </tr> <tr> <td>DEG-L</td> <td>87</td> <td>88</td> <td>-</td> <td>1</td> <td>M-L</td> <td>21</td> <td>31</td> <td>-</td> <td>10</td> </tr> <tr> <td>DGF</td> <td>35</td> <td>21</td> <td>+</td> <td>14</td> <td>TS-L</td> <td>0</td> <td>28</td> <td>+</td> <td>28</td> </tr> <tr> <td>LAN</td> <td>52</td> <td>27</td> <td>+</td> <td>25</td> <td>PA</td> <td>74</td> <td>74</td> <td>-</td> <td>0</td> </tr> <tr> <td>MAL</td> <td>59</td> <td>41</td> <td>+</td> <td>18</td> <td>DEG-L</td> <td>48</td> <td>31</td> <td>+</td> <td>17</td> </tr> <tr> <td>SR-L</td> <td>411</td> <td>378</td> <td>+</td> <td>33</td> <td>EG</td> <td>36</td> <td>32</td> <td>+</td> <td>4</td> </tr> <tr> <td>R</td> <td>73</td> <td>89</td> <td>-</td> <td>16</td> <td>LAN</td> <td>20</td> <td>0</td> <td>+</td> <td>20</td> </tr> <tr> <td>R-L</td> <td>85</td> <td>47</td> <td>+</td> <td>38</td> <td>PA-L</td> <td>126</td> <td>163</td> <td>-</td> <td>37</td> </tr> <tr> <td colspan="4">Unter 30 Personen</td> <td colspan="4">Unter 30 Personen</td> <td colspan="4">PAN</td> </tr> <tr> <td>Übrige Kreise</td> <td>672</td> <td>746</td> <td>-</td> <td>74</td> <td>Übrige Kreise</td> <td>428</td> <td>487</td> <td>-</td> <td>59</td> </tr> <tr> <td>Zusammen . .</td> <td>1 992</td> <td>1 917</td> <td>+</td> <td>75</td> <td>Zusammen . .</td> <td>1 249</td> <td>1 511</td> <td>-</td> <td>262</td> </tr> <tr> <td colspan="4">Wanderungen aus bzw. nach Kreisen anderer Bundesländer</td> <td colspan="4">Wanderungen aus bzw. nach Kreisen anderer Bundesländer</td> <td colspan="4">Unter 20 Personen</td> </tr> <tr> <td colspan="4">Unter 30 Personen</td> <td colspan="4">Unter 30 Personen</td> <td colspan="4">Übrige Kreise</td> </tr> <tr> <td>Übrige Kreise</td> <td>303</td> <td>357</td> <td>-</td> <td>54</td> <td>Übrige Kreise</td> <td>210</td> <td>197</td> <td>+</td> <td>13</td> </tr> <tr> <td>Zusammen . .</td> <td>303</td> <td>357</td> <td>-</td> <td>54</td> <td>Zusammen . .</td> <td>210</td> <td>197</td> <td>+</td> <td>13</td> </tr> <tr> <td colspan="4">Wanderungen innerhalb des Bundesgebietes</td> <td colspan="4">Wanderungen innerhalb des Bundesgebietes</td> <td colspan="4">Wanderungen innerhalb des Bundesgebietes</td> </tr> <tr> <td>Insgesamt . .</td> <td>2 295</td> <td>2 274</td> <td>+</td> <td>21</td> <td>Insgesamt . .</td> <td>1 459</td> <td>1 708</td> <td>-</td> <td>249</td> </tr> <tr> <td colspan="4">Ldkrs. Bogen (siehe Seite 61)</td> <td colspan="4">Ldkrs. Deggendorf (siehe Seite 61)</td> <td colspan="4">Ldkrs. Kötzing (siehe Seite 61)</td> </tr> <tr> <td colspan="4">Ldkrs. Eggenfelden</td> <td colspan="4">Ldkrs. Landau a.d. Isar</td> <td colspan="4">Wanderungen innerhalb des Landes</td> </tr> <tr> <td colspan="4">Wanderungen innerhalb des Landes</td> <td colspan="4">Wanderungen innerhalb des Landes</td> <td colspan="4">20 und mehr Personen</td> </tr> <tr> <td colspan="4">20 und mehr Personen</td> <td colspan="4">20 und mehr Personen</td> <td colspan="4">M</td> </tr> <tr> <td>M</td> <td>201</td> <td>357</td> <td>-</td> <td>156</td> <td>M</td> <td>159</td> <td>248</td> <td>-</td> <td>89</td> </tr> <tr> <td>AÖ</td> <td>89</td> <td>117</td> <td>-</td> <td>28</td> <td>LF</td> <td>22</td> <td>0</td> <td>+</td> <td>22</td> </tr> <tr> <td>BGD</td> <td>0</td> <td>26</td> <td>-</td> <td>26</td> <td>M-L</td> <td>20</td> <td>21</td> <td>-</td> <td>1</td> </tr> <tr> <td>ED</td> <td>0</td> <td>25</td> <td>-</td> <td>25</td> <td>DEG</td> <td>22</td> <td>0</td> <td>+</td> <td>22</td> </tr> <tr> <td>MÜ</td> <td>44</td> <td>81</td> <td>-</td> <td>37</td> <td>LA</td> <td>33</td> <td>50</td> <td>-</td> <td>17</td> </tr> <tr> <td>M-L</td> <td>40</td> <td>51</td> <td>-</td> <td>11</td> <td>PA</td> <td>24</td> <td>25</td> <td>-</td> <td>1</td> </tr> <tr> <td>RO-L</td> <td>20</td> <td>25</td> <td>-</td> <td>5</td> <td>SR</td> <td>27</td> <td>52</td> <td>-</td> <td>25</td> </tr> <tr> <td>TS-L</td> <td>28</td> <td>48</td> <td>-</td> <td>20</td> <td colspan="4"></td> </tr> <tr> <td>LA</td> <td>24</td> <td>56</td> <td>-</td> <td>32</td> <td colspan="4"></td> </tr> <tr> <td>PA</td> <td>0</td> <td>20</td> <td>-</td> <td>20</td> <td colspan="4"></td> </tr> <tr> <td>DEG-L</td> <td>47</td> <td>43</td> <td>+</td> <td>4</td> <td colspan="4"></td> </tr> </table>				AIC	74	84	-	10	DGF	32	69	-	37	DAH	20	21	-	1	GRI	32	36	-	4	IN-L	0	41	-	41	LAN	62	44	+	18	M-L	42	37	+	5	LA-L	24	22	+	2	PAF	53	56	-	3	PA-L	24	42	-	18	N	0	21	-	21	PAN	163	166	-	3	A	39	50	-	11	VIB	38	23	+	15	ND	20	0	+	20	VOF	62	44	+	18	A-L	0	21	-	21	Unter 20 Personen				ND-L	38	42	-	4	Übrige Kreise	361	403	-	42	Unter 20 Personen				Zusammen . .				1 291	1 698	-	407	Übrige Kreise	347	330	+	17	Wanderungen aus bzw. nach Kreisen anderer Bundesländer				Zusammen . .	793	933	-	140	20 und mehr Personen				Wanderungen aus bzw. nach Kreisen anderer Bundesländer				S				26	0	+	26	Unter 20 Personen				Unter 20 Personen				Übrige Kreise				Übrige Kreise	181	127	+	54	Übrige Kreise	175	219	-	44	Zusammen . .	181	127	+	54	Zusammen . .	201	219	-	18	Wanderungen innerhalb des Bundesgebietes				Wanderungen innerhalb des Bundesgebietes				Insgesamt . .				Insgesamt . .	974	1 060	-	86	Insgesamt . .	1 492	1 917	-	425	Krsfr. Stadt Deggendorf (siehe Seite 60)				Krsfr. Stadt Passau (siehe Seite 61)				Ldkrs. Grafenau (siehe Seite 61)				Krsfr. Stadt Straubing				Ldkrs. Griesbach i. Rottal				Wanderungen innerhalb des Landes				Wanderungen innerhalb des Landes				Wanderungen innerhalb des Landes				20 und mehr Personen				30 und mehr Personen				20 und mehr Personen				REI				M	202	270	-	68	M	196	305	-	109	DEG	21	36	-	15	AÖ	52	49	+	3	LA	37	35	+	2	FS-L	0	29	-	29	BOG	258	139	+	119	MU	0	29	-	29	DEG-L	87	88	-	1	M-L	21	31	-	10	DGF	35	21	+	14	TS-L	0	28	+	28	LAN	52	27	+	25	PA	74	74	-	0	MAL	59	41	+	18	DEG-L	48	31	+	17	SR-L	411	378	+	33	EG	36	32	+	4	R	73	89	-	16	LAN	20	0	+	20	R-L	85	47	+	38	PA-L	126	163	-	37	Unter 30 Personen				Unter 30 Personen				PAN				Übrige Kreise	672	746	-	74	Übrige Kreise	428	487	-	59	Zusammen . .	1 992	1 917	+	75	Zusammen . .	1 249	1 511	-	262	Wanderungen aus bzw. nach Kreisen anderer Bundesländer				Wanderungen aus bzw. nach Kreisen anderer Bundesländer				Unter 20 Personen				Unter 30 Personen				Unter 30 Personen				Übrige Kreise				Übrige Kreise	303	357	-	54	Übrige Kreise	210	197	+	13	Zusammen . .	303	357	-	54	Zusammen . .	210	197	+	13	Wanderungen innerhalb des Bundesgebietes				Wanderungen innerhalb des Bundesgebietes				Wanderungen innerhalb des Bundesgebietes				Insgesamt . .	2 295	2 274	+	21	Insgesamt . .	1 459	1 708	-	249	Ldkrs. Bogen (siehe Seite 61)				Ldkrs. Deggendorf (siehe Seite 61)				Ldkrs. Kötzing (siehe Seite 61)				Ldkrs. Eggenfelden				Ldkrs. Landau a.d. Isar				Wanderungen innerhalb des Landes				Wanderungen innerhalb des Landes				Wanderungen innerhalb des Landes				20 und mehr Personen				20 und mehr Personen				20 und mehr Personen				M				M	201	357	-	156	M	159	248	-	89	AÖ	89	117	-	28	LF	22	0	+	22	BGD	0	26	-	26	M-L	20	21	-	1	ED	0	25	-	25	DEG	22	0	+	22	MÜ	44	81	-	37	LA	33	50	-	17	M-L	40	51	-	11	PA	24	25	-	1	RO-L	20	25	-	5	SR	27	52	-	25	TS-L	28	48	-	20					LA	24	56	-	32					PA	0	20	-	20					DEG-L	47	43	+	4				
AIC	74	84	-					10	DGF	32	69	-	37																																																																																																																																																																																																																																																																																																																																																																																																																																																																																																																																																																																																																							
DAH	20	21	-					1	GRI	32	36	-	4																																																																																																																																																																																																																																																																																																																																																																																																																																																																																																																																																																																																																							
IN-L	0	41	-					41	LAN	62	44	+	18																																																																																																																																																																																																																																																																																																																																																																																																																																																																																																																																																																																																																							
M-L	42	37	+					5	LA-L	24	22	+	2																																																																																																																																																																																																																																																																																																																																																																																																																																																																																																																																																																																																																							
PAF	53	56	-					3	PA-L	24	42	-	18																																																																																																																																																																																																																																																																																																																																																																																																																																																																																																																																																																																																																							
N	0	21	-					21	PAN	163	166	-	3																																																																																																																																																																																																																																																																																																																																																																																																																																																																																																																																																																																																																							
A	39	50	-					11	VIB	38	23	+	15																																																																																																																																																																																																																																																																																																																																																																																																																																																																																																																																																																																																																							
ND	20	0	+					20	VOF	62	44	+	18																																																																																																																																																																																																																																																																																																																																																																																																																																																																																																																																																																																																																							
A-L	0	21	-					21	Unter 20 Personen																																																																																																																																																																																																																																																																																																																																																																																																																																																																																																																																																																																																																											
ND-L	38	42	-					4	Übrige Kreise	361	403	-	42																																																																																																																																																																																																																																																																																																																																																																																																																																																																																																																																																																																																																							
Unter 20 Personen								Zusammen . .				1 291	1 698	-	407																																																																																																																																																																																																																																																																																																																																																																																																																																																																																																																																																																																																																					
Übrige Kreise	347	330	+					17	Wanderungen aus bzw. nach Kreisen anderer Bundesländer																																																																																																																																																																																																																																																																																																																																																																																																																																																																																																																																																																																																																											
Zusammen . .	793	933	-					140	20 und mehr Personen																																																																																																																																																																																																																																																																																																																																																																																																																																																																																																																																																																																																																											
Wanderungen aus bzw. nach Kreisen anderer Bundesländer								S				26	0	+	26																																																																																																																																																																																																																																																																																																																																																																																																																																																																																																																																																																																																																					
Unter 20 Personen								Unter 20 Personen				Übrige Kreise																																																																																																																																																																																																																																																																																																																																																																																																																																																																																																																																																																																																																								
Übrige Kreise	181	127	+					54	Übrige Kreise	175	219	-	44																																																																																																																																																																																																																																																																																																																																																																																																																																																																																																																																																																																																																							
Zusammen . .	181	127	+					54	Zusammen . .	201	219	-	18																																																																																																																																																																																																																																																																																																																																																																																																																																																																																																																																																																																																																							
Wanderungen innerhalb des Bundesgebietes								Wanderungen innerhalb des Bundesgebietes				Insgesamt . .																																																																																																																																																																																																																																																																																																																																																																																																																																																																																																																																																																																																																								
Insgesamt . .	974	1 060	-					86	Insgesamt . .	1 492	1 917	-	425																																																																																																																																																																																																																																																																																																																																																																																																																																																																																																																																																																																																																							
Krsfr. Stadt Deggendorf (siehe Seite 60)								Krsfr. Stadt Passau (siehe Seite 61)				Ldkrs. Grafenau (siehe Seite 61)																																																																																																																																																																																																																																																																																																																																																																																																																																																																																																																																																																																																																								
Krsfr. Stadt Straubing								Ldkrs. Griesbach i. Rottal				Wanderungen innerhalb des Landes																																																																																																																																																																																																																																																																																																																																																																																																																																																																																																																																																																																																																								
Wanderungen innerhalb des Landes								Wanderungen innerhalb des Landes				20 und mehr Personen																																																																																																																																																																																																																																																																																																																																																																																																																																																																																																																																																																																																																								
30 und mehr Personen								20 und mehr Personen				REI																																																																																																																																																																																																																																																																																																																																																																																																																																																																																																																																																																																																																								
M	202	270	-					68	M	196	305	-	109																																																																																																																																																																																																																																																																																																																																																																																																																																																																																																																																																																																																																							
DEG	21	36	-	15	AÖ	52	49	+	3																																																																																																																																																																																																																																																																																																																																																																																																																																																																																																																																																																																																																											
LA	37	35	+	2	FS-L	0	29	-	29																																																																																																																																																																																																																																																																																																																																																																																																																																																																																																																																																																																																																											
BOG	258	139	+	119	MU	0	29	-	29																																																																																																																																																																																																																																																																																																																																																																																																																																																																																																																																																																																																																											
DEG-L	87	88	-	1	M-L	21	31	-	10																																																																																																																																																																																																																																																																																																																																																																																																																																																																																																																																																																																																																											
DGF	35	21	+	14	TS-L	0	28	+	28																																																																																																																																																																																																																																																																																																																																																																																																																																																																																																																																																																																																																											
LAN	52	27	+	25	PA	74	74	-	0																																																																																																																																																																																																																																																																																																																																																																																																																																																																																																																																																																																																																											
MAL	59	41	+	18	DEG-L	48	31	+	17																																																																																																																																																																																																																																																																																																																																																																																																																																																																																																																																																																																																																											
SR-L	411	378	+	33	EG	36	32	+	4																																																																																																																																																																																																																																																																																																																																																																																																																																																																																																																																																																																																																											
R	73	89	-	16	LAN	20	0	+	20																																																																																																																																																																																																																																																																																																																																																																																																																																																																																																																																																																																																																											
R-L	85	47	+	38	PA-L	126	163	-	37																																																																																																																																																																																																																																																																																																																																																																																																																																																																																																																																																																																																																											
Unter 30 Personen				Unter 30 Personen				PAN																																																																																																																																																																																																																																																																																																																																																																																																																																																																																																																																																																																																																												
Übrige Kreise	672	746	-	74	Übrige Kreise	428	487	-	59																																																																																																																																																																																																																																																																																																																																																																																																																																																																																																																																																																																																																											
Zusammen . .	1 992	1 917	+	75	Zusammen . .	1 249	1 511	-	262																																																																																																																																																																																																																																																																																																																																																																																																																																																																																																																																																																																																																											
Wanderungen aus bzw. nach Kreisen anderer Bundesländer				Wanderungen aus bzw. nach Kreisen anderer Bundesländer				Unter 20 Personen																																																																																																																																																																																																																																																																																																																																																																																																																																																																																																																																																																																																																												
Unter 30 Personen				Unter 30 Personen				Übrige Kreise																																																																																																																																																																																																																																																																																																																																																																																																																																																																																																																																																																																																																												
Übrige Kreise	303	357	-	54	Übrige Kreise	210	197	+	13																																																																																																																																																																																																																																																																																																																																																																																																																																																																																																																																																																																																																											
Zusammen . .	303	357	-	54	Zusammen . .	210	197	+	13																																																																																																																																																																																																																																																																																																																																																																																																																																																																																																																																																																																																																											
Wanderungen innerhalb des Bundesgebietes				Wanderungen innerhalb des Bundesgebietes				Wanderungen innerhalb des Bundesgebietes																																																																																																																																																																																																																																																																																																																																																																																																																																																																																																																																																																																																																												
Insgesamt . .	2 295	2 274	+	21	Insgesamt . .	1 459	1 708	-	249																																																																																																																																																																																																																																																																																																																																																																																																																																																																																																																																																																																																																											
Ldkrs. Bogen (siehe Seite 61)				Ldkrs. Deggendorf (siehe Seite 61)				Ldkrs. Kötzing (siehe Seite 61)																																																																																																																																																																																																																																																																																																																																																																																																																																																																																																																																																																																																																												
Ldkrs. Eggenfelden				Ldkrs. Landau a.d. Isar				Wanderungen innerhalb des Landes																																																																																																																																																																																																																																																																																																																																																																																																																																																																																																																																																																																																																												
Wanderungen innerhalb des Landes				Wanderungen innerhalb des Landes				20 und mehr Personen																																																																																																																																																																																																																																																																																																																																																																																																																																																																																																																																																																																																																												
20 und mehr Personen				20 und mehr Personen				M																																																																																																																																																																																																																																																																																																																																																																																																																																																																																																																																																																																																																												
M	201	357	-	156	M	159	248	-	89																																																																																																																																																																																																																																																																																																																																																																																																																																																																																																																																																																																																																											
AÖ	89	117	-	28	LF	22	0	+	22																																																																																																																																																																																																																																																																																																																																																																																																																																																																																																																																																																																																																											
BGD	0	26	-	26	M-L	20	21	-	1																																																																																																																																																																																																																																																																																																																																																																																																																																																																																																																																																																																																																											
ED	0	25	-	25	DEG	22	0	+	22																																																																																																																																																																																																																																																																																																																																																																																																																																																																																																																																																																																																																											
MÜ	44	81	-	37	LA	33	50	-	17																																																																																																																																																																																																																																																																																																																																																																																																																																																																																																																																																																																																																											
M-L	40	51	-	11	PA	24	25	-	1																																																																																																																																																																																																																																																																																																																																																																																																																																																																																																																																																																																																																											
RO-L	20	25	-	5	SR	27	52	-	25																																																																																																																																																																																																																																																																																																																																																																																																																																																																																																																																																																																																																											
TS-L	28	48	-	20																																																																																																																																																																																																																																																																																																																																																																																																																																																																																																																																																																																																																																
LA	24	56	-	32																																																																																																																																																																																																																																																																																																																																																																																																																																																																																																																																																																																																																																
PA	0	20	-	20																																																																																																																																																																																																																																																																																																																																																																																																																																																																																																																																																																																																																																
DEG-L	47	43	+	4																																																																																																																																																																																																																																																																																																																																																																																																																																																																																																																																																																																																																																

*) Erläuterungen siehe Seite 47.
1) Vorzeichen siehe Seite 46f.

14. Wanderungen zwischen ausgewählten Kreisen des Bundesgebietes 1966*)

Kreise (Kfz-Kenn- zeichen) 1)	Zuzüge aus nebenstehenden Kreisen	Fortzüge nach nebenstehenden Kreisen	Saldo	Kreise (Kfz-Kenn- zeichen) 1)	Zuzüge aus nebenstehenden Kreisen	Fortzüge nach nebenstehenden Kreisen	Saldo	Kreise (Kfz-Kenn- zeichen) 1)	Zuzüge aus nebenstehenden Kreisen	Fortzüge nach nebenstehenden Kreisen	Saldo
-------------------------------------	---	--	-------	-------------------------------------	---	--	-------	-------------------------------------	---	--	-------

b) Bundesausbaugebiete

Ldkrs. Landau a.d. Isar

Wanderungen innerhalb des Landes

20 und mehr Personen

BOG	22	23	-	1
DEG-L	122	83	+	39
DGF	74	90	-	16
EG	44	62	-	18
GRI	0	20	-	20
PA-L	25	0	+	25
SR-L	42	38	+	4
VOF	70	69	+	1
R	27	28	-	1
BT	22	0	+	22

Unter 20 Personen

Übrige Kreise	342	408	-	66
Zusammen	1 097	1 217	-	120

Wanderungen aus bzw. nach Kreisen
anderer Bundesländer

Unter 20 Personen

Übrige Kreise	150	140	+	10
Zusammen	150	140	+	10

Wanderungen innerhalb des Bundesgebietes

Insgesamt

	1 247	1 357	-	110
--	--------------	--------------	---	------------

Ldkrs. Mallersdorf

Wanderungen innerhalb des Landes

20 und mehr Personen

M	165	194	-	29
LA	45	141	-	96
SR	41	59	-	18
DEG-L	23	30	-	7
DGF	28	32	-	4
KEH	22	28	-	6
LA-L	46	47	-	1
ROL	109	102	+	7
SR-L	60	70	-	10
R	96	72	+	24
R-L	56	47	+	9

Unter 20 Personen

Übrige Kreise	486	390	+	96
Zusammen	1 177	1 212	-	35

Wanderungen aus bzw. nach Kreisen
anderer Bundesländer

Unter 20 Personen

Übrige Kreise	149	131	+	18
Zusammen	149	131	+	18

Wanderungen innerhalb des Bundesgebietes

Insgesamt

	1 326	1 343	-	17
--	--------------	--------------	---	-----------

Ldkrs. Passau (siehe Seite 61)

Ldkrs. Pfarrkirchen

Wanderungen innerhalb des Landes

20 und mehr Personen

M	261	410	-	149
AÖ	159	206	-	47
BGD	25	0	+	25
DAH	0	25	-	25
LF	0	23	-	23
MB	29	0	+	29
MÜ	34	45	-	11
M-L	21	37	-	16
RO-L	20	0	+	20
STA	25	0	+	25

TS-L

TS-L	50	58	-	8
LA	0	20	-	20
PA	42	46	-	6
DEG-L	62	15	+	16
EG	166	163	+	3
GRI	149		+	0
PA-L	55	45	+	10
VOF	64	30	+	34
R	0	20	-	20

Unter 20 Personen

Übrige Kreise	393	529	-	136
Zusammen	1 555	1 854	-	299

Wanderungen aus bzw. nach Kreisen
anderer Bundesländer

20 und mehr Personen

S	31	22	+	9
---	----	----	---	---

Unter 20 Personen

Übrige Kreise	202	200	+	2
Zusammen	233	222	+	11

Wanderungen innerhalb des Bundesgebietes

Insgesamt

	1 788	2 076	-	288
--	--------------	--------------	---	------------

Ldkrs. Regen (siehe Seite 62)

Ldkrs. Rottenburg a.d. Laaber

Wanderungen innerhalb des Landes

20 und mehr Personen

M	112	146	-	34
IN-L	30	0	+	30
M-L	21	0	+	21
LA	59	121	-	62
KEH	54	86	-	32
LA-L	57	66	-	9
MAI	25	32	-	7
MAL	102	109	-	7
R	34	52	-	18
R-L	32	35	-	3

Unter 20 Personen

Übrige Kreise	273	369	-	96
Zusammen	799	1 016	-	217

Wanderungen aus bzw. nach Kreisen
anderer Bundesländer

Unter 20 Personen

Übrige Kreise	88	76	+	12
Zusammen	88	76	+	12

Wanderungen innerhalb des Bundesgebietes

Insgesamt

	887	1 092	-	205
--	------------	--------------	---	------------

Ldkrs. Straubing

Wanderungen innerhalb des Landes

20 und mehr Personen

M	110	122	-	12
M-L	20	29	-	9
RO-L	21	0	+	21
WM	258	0	+	258
SR	378	411	-	33
BOG	161	125	+	36
DEG-L	77	54	+	23
DGF	59	30	+	29
LAN	38	42	-	4
MAL	70	60	+	10
REG	23	0	+	23
R	33	32	+	1
R-L	93	54	+	39
FÜS	308	0	+	308

Unter 20 Personen

Übrige Kreise	425	419	+	6
Zusammen	2 074	1 378	+	696

Wanderungen aus bzw. nach Kreisen
anderer Bundesländer

Unter 20 Personen

Übrige Kreise	221	146	+	75
Zusammen	221	146	+	75

Wanderungen innerhalb des Bundesgebietes

Insgesamt

	2 295	1 524	+	771
--	--------------	--------------	---	------------

Ldkrs. Viechtach (siehe Seite 62)

Ldkrs. Vilsbiburg

Wanderungen innerhalb des Landes

20 und mehr Personen

M	166	225	-	59
EBE	21	0	+	21
ED	49	96	-	47
MÜ	49	102	-	53
M-L	30	0	+	30
RO-L	0	25	-	25
TS-L	24	0	+	24
LA	89	176	-	87
DEG-L	29	41	-	12
DGF	73	73	-	0
EG	23	38	-	15
LA-L	96	75	+	21

Unter 20 Personen

Übrige Kreise	398	433	-	35
Zusammen	1 047	1 284	-	237

Wanderungen aus bzw. nach Kreisen
anderer Bundesländer

Unter 20 Personen

Übrige Kreise	185	132	+	53
Zusammen	185	132	+	53

Wanderungen innerhalb des Bundesgebietes

Insgesamt

	1 232	1 416	-	184
--	--------------	--------------	---	------------

Ldkrs. Vilshofen

Wanderungen innerhalb des Landes

20 und mehr Personen

M	298	432	-	134
AÖ	0	34	-	34
BGD	0	21	-	21
FFB	20	0	+	20
IN-L	0	41	-	41
M-L	0	45	+	45
DEG	42	27	+	15
LA	21	29	-	8
PA	102	125	-	23
SR	22	0	+	22
DEG-L	141	162	-	21
EG	44	62	-	18
GRA	48	29	+	19
GRI	51	58	-	7
LAN	69	70	-	1
PA-L	274	193	+	81
PAN	30	64	-	34
REG	21	40	-	19
WEG	24	0	+	24
WOS	41	35	+	6
R	27	49	-	22
R-L	24	0	+	24
HÖS	21	0	+	21
N	30	0	+	30

*) Erläuterungen siehe Seite 47.
1) Verzeichnis siehe Seite 46f.

14. Wanderungen zwischen ausgewählten Kreisen des Bundesgebietes 1966*)

Kreise (Kfz-Kennzeichen) 1)	Zuzüge aus nebenstehenden Kreisen	Fortzüge nach nebenstehenden Kreisen	Saldo	Kreise (Kfz-Kennzeichen) 1)	Zuzüge aus nebenstehenden Kreisen	Fortzüge nach nebenstehenden Kreisen	Saldo	Kreise (Kfz-Kennzeichen) 1)	Zuzüge aus nebenstehenden Kreisen	Fortzüge nach nebenstehenden Kreisen	Saldo
b) Bundesausbaugebiete											
Ldkrs. Vilshofen				Ldkrs. Cham (siehe Seite 62)				LA 41 0 + 41			
Wanderungen innerhalb des Landes				Ldkrs. Eschenbach i.d. OPf.				KEH 32 46 - 14			
Unter 20 Personen				Wanderungen innerhalb des Landes				AM 25 0 + 25			
Übrige Kreise	561	563	- 2	20 und mehr Personen				NM 73 104 - 31			
Zusammen . .	1 958	2 079	- 121	M	70	89	- 19	R 358 273 + 95			
Wanderungen aus bzw. nach Kreisen anderer Bundesländer				M				BEI 23 25 - 2			
20 und mehr Personen				AM				BUL 44 45 - 1			
S	22	0	+ 22	R				NM-L 67 76 - 9			
Unter 20 Personen				KEM				R-L 164 110 + 54			
Übrige Kreise	208	234	+ 64	NEW				RID 30 42 - 12			
Zusammen . .	320	234	+ 86	TIR				FÜ 24 0 + 24			
Wanderungen innerhalb des Bundesgebietes				KEM				N 119 120 - 1			
Insgesamt	2 278	2 313	- 35	NEW				N-L 26 0 + 26			
Ldkrs. Wegscheid (siehe Seite 62)				TIR				SC-L 20 0 + 20			
Ldkrs. Helfstein (siehe Seite 62)				BT				Unter 20 Personen			
Krsfr. Stadt Neumarkt i.d. OPf.				PEG				Übrige Kreise			
Wanderungen innerhalb des Landes				WUN				Zusammen . . 1 827 1 380 + 447			
30 und mehr Personen				N				Wanderungen aus bzw. nach Kreisen anderer Bundesländer			
M	42	46	- 4	FÜ-L				Unter 20 Personen			
R	47	25	+ 22	Übrige Kreise				Übrige Kreise			
BFI	55	30	+ 25	Zusammen . . 1 088 1 098 - 10				Zusammen . . 237 120 + 117			
NM-L	462	311	+ 91	Wanderungen aus bzw. nach Kreisen anderer Bundesländer				Wanderungen innerhalb des Bundesgebietes			
PAR	104	73	+ 31	Unter 20 Personen				Insgesamt . . 2 064 1 500 + 564			
N	125	116	+ 9	Übrige Kreise				Ldkrs. Riedenburg			
N-L	30	22	+ 8	Zusammen . . 228 265 - 37				Wanderungen innerhalb des Landes			
Unter 30 Personen				Wanderungen innerhalb des Bundesgebietes				20 und mehr Personen			
Übrige Kreise	403	378	+ 27	Insgesamt 1 316 1 363 - 47				IN			
Zusammen . .	1 210	1 001	+ 209	Ldkrs. Kemnath (siehe Seite 63)				M			
Wanderungen aus bzw. nach Kreisen anderer Bundesländer				Ldkrs. Neumarkt i.d. OPf.				IN-L			
Unter 30 Personen				Wanderungen innerhalb des Landes				RO-L			
Übrige Kreise	138	109	+ 29	20 und mehr Personen				KEH			
Zusammen . .	138	109	+ 29	M				R			
Wanderungen innerhalb des Bundesgebietes				AM				BEI			
Insgesamt . .	1 348	1 110	+ 238	NM				R			
Ldkrs. Beilngries				R				BEI			
Wanderungen innerhalb des Landes				AM-L				PAR			
20 und mehr Personen				BEI				FÜ			
IN	20	37	- 17	PAR				N			
M	34	39	- 5	FÜ				FÜ-L			
IN-L	0	23	- 23	N				HIP			
NM	30	55	- 25	N-L				SC-L			
R	29	28	+ 1	Übrige Kreise				Unter 20 Personen			
NM-L	30	44	- 14	Zusammen . . 1 415 1 316 + 99				Übrige Kreise			
PAR	25	23	+ 2	Wanderungen aus bzw. nach Kreisen anderer Bundesländer				Zusammen . . 677 582 + 95			
RID	28	42	- 14	Unter 20 Personen				Wanderungen aus bzw. nach Kreisen anderer Bundesländer			
N	78	38	+ 40	Übrige Kreise				Unter 20 Personen			
EIH-L	35	0	+ 35	Zusammen . . 180 101 + 79				Übrige Kreise			
HIP	27	0	+ 27	Wanderungen innerhalb des Bundesgebietes				Zusammen . . 92 59 + 33			
Unter 20 Personen				Wanderungen innerhalb des Bundesgebietes				Wanderungen innerhalb des Bundesgebietes			
Übrige Kreise	181	285	- 104	Insgesamt . . 1 595 1 417 + 178				Insgesamt . . 769 641 + 128			
Zusammen . .	517	614	- 97	Ldkrs. Oberviechtach (siehe Seite 63)				Ldkrs. Roding (siehe Seite 63)			
Wanderungen aus bzw. nach Kreisen anderer Bundesländer				Ldkrs. Parsberg				Ldkrs. Waldmünchen (siehe Seite 64)			
Unter 20 Personen				Wanderungen innerhalb des Landes				Ldkrs. Ebermannstadt			
Übrige Kreise	54	62	- 8	20 und mehr Personen				Wanderungen innerhalb des Landes			
Zusammen . .	54	62	- 8	M				20 und mehr Personen			
Wanderungen innerhalb des Bundesgebietes				IN				M			
Insgesamt . .	571	676	- 105	M				BA			
Ldkrs. Parsberg				M				BT			
Wanderungen innerhalb des Landes				IN				FO			
20 und mehr Personen				M				BA-L			
IN	173	0	+ 173	IN				BT-L			
M	77	97	- 20	M				FO-L			
Übrige Kreise				IN				KU-L			
Zusammen . .	860	871	- 11	M				PEG			
Wanderungen innerhalb des Bundesgebietes				M				ER			
Unter 20 Personen				M				N			
Übrige Kreise	306	287	+ 19	IN				FÜ-L			
Zusammen . .	860	871	- 11	M				FÜ-L			

*) Erläuterungen siehe Seite 47.
1) Verzeichnis siehe Seite 46 f.

14. Wanderungen zwischen ausgewählten Kreisen des Bundesgebietes 1966*)

Kreise (Kfz-Kennzeichen) ¹⁾	Zuzüge aus nebenstehenden Kreisen	Fortzüge nach nebenstehenden Kreisen	Saldo	Kreise (Kfz-Kennzeichen) ¹⁾	Zuzüge aus nebenstehenden Kreisen	Fortzüge nach nebenstehenden Kreisen	Saldo	Kreise (Kfz-Kennzeichen) ¹⁾	Zuzüge aus nebenstehenden Kreisen	Fortzüge nach nebenstehenden Kreisen	Saldo
b) Bundesausbaugebiete											
Ldkrs. Ebrmannsbrunn Wanderungen aus bzw. nach Kreisen anderer Bundesländer Unter 20 Personen Übrige Kreise 185 160 + 19 Zusammen 185 160 + 19 Wanderungen innerhalb des Bundesgebietes Insgesamt 1 043 1 140 + 8				FEU 67 96 - 29 GUN 47 40 + 7 ROT-L 21 29 - 8 A 0 20 - 20 NO-L 52 20 - 23 Unter 20 Personen Übrige Kreise 310 413 - 103 Zusammen .. 709 907 - 198				Wanderungen aus bzw. nach Kreisen anderer Bundesländer 20 und mehr Personen S 45 58 - 13 CR 41 55 - 14 Unter 20 Personen Übrige Kreise 297 297 ± 0 Zusammen .. 383 410 - 27			
Krsfr. Stadt Eichstätt Wanderungen innerhalb des Landes 40 und mehr Personen M 31 54 - 23 N 191 344 - 153 N 57 45 + 7 LH-L 142 156 - 14 HIP 36 31 + 5 Unter 30 Personen Übrige Kreise 521 494 + 27 Zusammen .. 973 1 124 - 151				S 97 97 ± 0 AA 43 31 + 12 CR 51 56 - 5 FS 0 23 - 23 WN 22 0 + 22 Unter 20 Personen Übrige Kreise 273 276 - 3 Zusammen .. 486 483 + 3				Wanderungen innerhalb des Bundesgebietes Insgesamt .. 1 433 1 588 - 155			
Wanderungen aus bzw. nach Kreisen anderer Bundesländer Unter 30 Personen Übrige Kreise 74 81 - 7 Zusammen .. 74 81 - 7				Ldkrs. Eichstätt Wanderungen innerhalb des Landes 20 und mehr Personen IN 127 120 + 7 M 83 90 - 7 IN-L 87 148 - 61 PAF 0 25 - 25 BEI 0 35 - 35 EIH 156 142 + 14 N 24 35 - 11 HIP 29 40 - 11 WUG-L 26 43 - 17 ND 22 0 + 22 ND-L 23 22 + 1 Unter 20 Personen Übrige Kreise 368 359 + 9 Zusammen .. 945 1 059 - 114				Ldkrs. Gunzenhausen Wanderungen innerhalb des Landes 20 und mehr Personen M 40 63 - 23 AN 26 49 - 23 ER 0 33 - 33 N 128 178 - 50 WUG 22 25 - 3 AN-L 76 97 - 21 DKB 40 47 - 7 FEU 63 24 + 39 FÜ-L 29 0 + 29 SC-L 39 63 - 24 WUG-L 75 101 - 26 KT-L 54 0 + 54 NÖ-L 0 24 - 24 Unter 20 Personen Übrige Kreise 398 492 - 94 Zusammen .. 990 1 196 - 206			
Wanderungen innerhalb des Bundesgebietes Insgesamt .. 1 047 1 205 - 158				Wanderungen aus bzw. nach Kreisen anderer Bundesländer Unter 20 Personen Übrige Kreise 137 132 + 5 Zusammen .. 137 132 + 5				Wanderungen aus bzw. nach Kreisen anderer Bundesländer 20 und mehr Personen S 26 0 + 26 Unter 20 Personen Übrige Kreise 237 289 - 52 Zusammen .. 263 289 - 26			
Krsfr. Stadt Rothenburg ob der Tauber Wanderungen innerhalb des Landes 30 und mehr Personen M 39 53 - 14 N 24 35 - 11 N 64 58 + 6 ROT-L 160 91 + 69 UFF 51 26 + 25 W 23 35 - 12 Unter 30 Personen Übrige Kreise 470 494 - 24 Zusammen .. 831 792 + 39				Wanderungen innerhalb des Bundesgebietes Insgesamt .. 1 082 1 191 - 109				Wanderungen innerhalb des Bundesgebietes Insgesamt .. 1 253 1 485 - 232			
Wanderungen aus bzw. nach Kreisen anderer Bundesländer 30 und mehr Personen S 35 37 - 2 Unter 30 Personen Übrige Kreise 336 375 - 39 Zusammen .. 371 412 41				Wanderungen innerhalb des Landes 20 und mehr Personen M 24 46 - 22 AN 130 140 - 10 ER 0 22 - 22 N 95 98 - 3 AN-L 128 149 - 21 DKB 96 67 + 29 GUN 24 63 - 39 N-L 26 0 + 26 ROT-L 62 40 + 22 SC-L 24 20 + 4 UFF 37 0 + 37 Unter 20 Personen Übrige Kreise 404 533 - 129 Zusammen .. 1 050 1 178 - 128				Ldkrs. Hilpoltstein Wanderungen innerhalb des Landes 20 und mehr Personen IN 26 26 ± 0 M 42 41 + 1 BEI 0 27 - 27 NM-L 36 63 - 27 EIH 31 36 - 5 ER 0 26 - 26 FÜ 23 0 + 23 N 246 219 + 27 SC 26 0 + 26 WUG 0 31 - 31 EIH-L 40 29 + 11 FÜ-L 23 23 ± 0 LAU 0 20 - 20 N-L 34 28 + 6 SC-L 82 120 - 38 WUG-L 25 31 - 6 Unter 20 Personen Übrige Kreise 410 382 + 28 Zusammen .. 1 044 1 102 - 58			
Ldkrs. Dinkelsbühl Wanderungen innerhalb des Landes 20 und mehr Personen M 43 55 - 12 AN 31 17 - 16 N 106 103 + 3 ROT 0 20 - 20 AN-L 32 55 - 23				Wanderungen innerhalb des Bundesgebietes Insgesamt .. 1 202 1 204 - 2							

*) Erläuterungen siehe Seite 47
 1) Verzeichnis siehe Seite 46f

14. Wanderungen zwischen ausgewählten Kreisen des Bundesgebietes 1966*)

Kreise (Kfz-Kennzeichen) 1)	Zuzüge aus nebenstehenden Kreisen	Fortzüge nach nebenstehenden Kreisen	Saldo	Kreise (Kfz-Kennzeichen) 1)	Zuzüge aus nebenstehenden Kreisen	Fortzüge nach nebenstehenden Kreisen	Saldo	Kreise (Kfz-Kennzeichen) 1)	Zuzüge aus nebenstehenden Kreisen	Fortzüge nach nebenstehenden Kreisen	Saldo
b) Bundesausbaugebiete											
Ldkrs. Hilpoltstein				FU	25	23	+ 2	Unter 20 Personen			
Wanderungen aus bzw. nach Kreisen anderer Bundesländer				N	124	163	- 39	Übrige Kreise	271	308	- 37
Unter 20 Personen				ROT	26	51	- 25	Zusammen . .	475	618	- 143
Übrige Kreise	303	176	+ 127	AN-L	82	80	+ 2	Wanderungen aus bzw. nach Kreisen anderer Bundesländer			
Zusammen . .	303	176	+ 127	FEU	0	37	- 37	20 und mehr Personen			
Wanderungen innerhalb des Bundesgebietes				FÜ-L	0	20	- 20	F	35	36	- 1
Insgesamt . .	1 347	1 278	+ 69	NEA	75	76	- 1	Unter 20 Personen			
Ldkrs. Rothenburg ob der Tauber				ROT-L	54	30	+ 24	Übrige Kreise	227	221	+ 6
Wanderungen innerhalb des Landes				SEF	29	31	- 2	Zusammen . .	262	257	+ 5
20 und mehr Personen				WÜ	42	40	+ 2	Wanderungen innerhalb des Bundesgebietes			
AN	29	50	- 21	KT-L	29	47	- 18	Insgesamt . .	737	875	- 138
N	42	39	+ 3	OCH	22	38	- 16	Ldkrs. Gerolzhofen			
ROT	91	160	- 69	WÜ-L	22	31	- 9	Wanderungen innerhalb des Landes			
AN-L	49	73	- 24	Unter 20 Personen				20 und mehr Personen			
DKB	29	21	+ 8	Übrige Kreise	382	373	+ 9	M	28	48	- 20
FEU	40	62	- 22	Zusammen . .	988	1 154	- 166	N	35	41	- 6
UFF	30	54	- 24	Wanderungen aus bzw. nach Kreisen anderer Bundesländer				SEF	24	24	+ 0
Unter 20 Personen				20 und mehr Personen				KT	32	63	- 31
Übrige Kreise	179	181	- 2	F	21	0	+ 21	SW	65	103	- 38
Zusammen . .	489	640	- 151	Übrige Kreise	253	327	- 74	WÜ	177	165	+ 12
Wanderungen aus bzw. nach Kreisen anderer Bundesländer				Zusammen . .	274	327	- 53	KG-L	21	0	+ 21
20 und mehr Personen				Wanderungen innerhalb des Bundesgebietes				HAS	50	42	+ 8
S	21	0	+ 21	Insgesamt . .	1 262	1 481	- 219	KT-L	74	95	- 21
CR	0	25	- 25	Krsfr. Stadt Bad Kissingen (siehe Seite 67)				SW-L	118	137	- 19
Unter 20 Personen				Krsfr. Stadt Kitzingen				WÜ-L	43	73	- 30
Übrige Kreise	140	137	+ 3	Wanderungen innerhalb des Landes				Unter 20 Personen			
Zusammen . .	161	162	- 1	30 und mehr Personen				Übrige Kreise	396	417	- 21
Wanderungen innerhalb des Bundesgebietes				N	0	38	- 38	Zusammen . .	1 063	1 208	- 145
Insgesamt . .	650	802	- 152	SEF	42	0	+ 42	Wanderungen aus bzw. nach Kreisen anderer Bundesländer			
Ldkrs. Scheinfeld				SW	23	40	- 17	Unter 20 Personen			
Wanderungen innerhalb des Landes				WÜ	73	78	- 5	Übrige Kreise	260	256	+ 4
20 und mehr Personen				GEO	63	32	+ 31	Zusammen . .	260	256	+ 4
BA-L	0	23	- 23	KT-L	273	279	- 6	Wanderungen innerhalb des Bundesgebietes			
HÖS	0	26	- 26	Unter 30 Personen				Insgesamt . .	1 323	1 464	- 141
N	83	97	- 14	Übrige Kreise	365	368	- 3	Ldkrs. Hammelburg			
FÜ-L	0	22	- 22	Zusammen . .	839	835	+ 4	Wanderungen innerhalb des Landes			
NEA	77	94	- 17	Wanderungen aus bzw. nach Kreisen anderer Bundesländer				20 und mehr Personen			
UFF	31	29	+ 2	Unter 30 Personen				M	43	30	+ 13
KT	0	42	- 42	Übrige Kreise	222	276	- 54	N	29	0	+ 29
WÜ	43	38	+ 5	Zusammen . .	222	276	- 54	KG	47	44	+ 3
GEO	24	24	+ 0	Wanderungen innerhalb des Bundesgebietes				SW	22	52	- 30
KT-L	26	67	- 41	Insgesamt . .	1 061	1 111	- 50	WÜ	68	67	+ 1
Unter 20 Personen				Ldkrs. Bad Kissingen (siehe Seite 67)				KG-L	49	79	- 30
Übrige Kreise	321	317	+ 4	Ldkrs. Brückenau (siehe Seite 68)				BRK	31	32	- 1
Zusammen . .	605	779	- 174	Ldkrs. Ebern (siehe Seite 68)				GEM	50	35	+ 15
Wanderungen aus bzw. nach Kreisen anderer Bundesländer				Ldkrs. Gemünden a. Main				KAR	39	23	+ 16
Unter 20 Personen				Wanderungen innerhalb des Landes				LOH	30	43	- 13
Übrige Kreise	152	206	- 54	20 und mehr Personen				MET	29	0	+ 29
Zusammen . .	152	206	- 54	WU	42	111	- 69	SW-L	51	50	+ 1
Wanderungen innerhalb des Bundesgebietes				HAB	35	50	- 15	WÜ-L	0	41	- 41
Insgesamt . .	757	985	- 228	KAR	37	26	+ 11	Unter 20 Personen			
Ldkrs. Uffenheim				LOH	61	49	+ 12	Übrige Kreise	405	381	+ 24
Wanderungen innerhalb des Landes				OBB	0	22	- 22	Zusammen . .	893	877	+ 16
20 und mehr Personen				SW-L	0	28	- 28	Wanderungen aus bzw. nach Kreisen anderer Bundesländer			
M	37	32	+ 5	WU-L	29	24	+ 5	20 und mehr Personen			
AN	39	52	- 13	Unter 20 Personen				F	31	28	+ 3
Unter 20 Personen				20 und mehr Personen				BB	23	0	+ 23
Übrige Kreise	152	206	- 54	20 und mehr Personen				TBB	0	29	- 29
Zusammen . .	152	206	- 54	20 und mehr Personen							

*) Erläuterungen siehe Seite 47.
1) Verzeichnis siehe Seite 46 f.

14. Wanderungen zwischen ausgewählten Kreisen des Bundesgebietes 1966*)

Kreise (Kfz-Kennzeichen) 1)	Zuzüge aus nebenstehenden Kreisen	Fortzüge nach	Saldo	Kreise (Kfz-Kennzeichen) 1)	Zuzüge aus nebenstehenden Kreisen	Fortzüge nach	Saldo	Kreise (Kfz-Kennzeichen) 1)	Zuzüge aus nebenstehenden Kreisen	Fortzüge nach	Saldo			
b) Bundesausbaugebiete														
Ldkrs. Hammelburg				Unter 20 Personen				Krsfr. Stadt Nördlingen						
Wanderungen aus bzw. nach Kreisen anderer Bundesländer				Übrige Kreise				Wanderungen innerhalb des Landes						
Unter 20 Personen				Zusammen ..				30 und mehr Personen						
Übrige Kreise	515	455	+ 60	274	301	- 27	M	46	71	- 25	M	46	71	- 25
Zusammen ..	569	512	+ 57	304	375	- 71	A	33	54	- 21	A	33	54	- 21
Wanderungen innerhalb des Bundesgebietes				Wanderungen innerhalb des Bundesgebietes				DON						
Insgesamt ..				Insgesamt ..				NÖ-L						
1 462	1 389	+ 73	1 674	1 738	- 64	195	160	+ 35						
Ldkrs. Haßfurt (siehe Seite 68)				Ldkrs. Königshofen i. Grabfeld (siehe Seite 68)				Unter 30 Personen						
Ldkrs. Hofheim i. UFr. (siehe Seite 68)				Ldkrs. Marktheidenfeld				Übrige Kreise						
Ldkrs. Karlstadt				Wanderungen innerhalb des Landes				Zusammen ..						
Wanderungen innerhalb des Landes				20 und mehr Personen				595						
20 und mehr Personen				M				646						
M	27	28	- 1	0	25	- 25								
N	0	24	- 24	AB	50	39	+ 11							
SW	0	32	- 32	WÜ	174	155	+ 19							
WÜ	187	179	+ 8	AB-L	31	32	- 1							
KG-L	0	22	- 22	KAR	28	23	+ 5							
GEM	26	37	- 11	LOH	72	71	+ 1							
HAB	23	39	- 16	MIL	38	41	- 3							
KT-L	33	34	- 1	ÖBB	21	30	- 9							
LOH	53	32	+ 21	WÜ-L	82	78	+ 4							
MAR	23	28	- 5	Unter 20 Personen										
SW-L	48	86	- 38	Übrige Kreise	314	283	+ 31							
WÜ-L	99	138	- 39	Zusammen ..	810	777	+ 33							
Unter 20 Personen				Wanderungen aus bzw. nach Kreisen anderer Bundesländer										
Übrige Kreise	327	322	+ 5	20 und mehr Personen										
Zusammen ..	846	1 001	- 155	F	70	45	+ 25							
Wanderungen aus bzw. nach Kreisen anderer Bundesländer				TBB										
20 und mehr Personen				F										
F	24	33	- 9	Unter 20 Personen										
Unter 20 Personen				Übrige Kreise										
Übrige Kreise	256	314	- 58	475	378	+ 97								
Zusammen ..	280	347	- 67	Zusammen ..	799	610	+ 189							
Wanderungen innerhalb des Bundesgebietes				Wanderungen innerhalb des Bundesgebietes										
Insgesamt ..				Insgesamt ..										
1 126	1 348	- 222	1 609	1 387	+ 222									
Ldkrs. Kitzingen				Ldkrs. Mellrichstadt (siehe Seite 68)				Ldkrs. Neuburg a. d. Donau						
Wanderungen innerhalb des Landes				Krsfr. Stadt Neuburg a. d. Donau				Wanderungen innerhalb des Landes						
20 und mehr Personen				Wanderungen innerhalb des Landes				20 und mehr Personen						
M	0	27	- 27	30 und mehr Personen				IN						
N	36	45	- 9	IN	20	82	- 62	85						
GUN	0	54	- 54	M	69	135	- 66	111						
SEF	67	26	+ 41	IN-L	0	49	- 49	94						
UFF	47	29	+ 18	R	0	228	- 228	21						
KT	279	273	+ 6	N	22	68	- 46	6						
WÜ	134	146	- 12	SC-L	46	0	+ 46	20						
GEO	95	74	+ 21	A	34	231	- 197	20						
KAR	34	33	+ 1	GZ	0	31	- 31	67						
LOH	0	28	- 28	KF	0	119	- 119	20						
OCH	85	67	+ 18	DON	48	37	+ 11	27						
SW-L	20	29	- 9	ND-L	225	217	+ 8	4						
WÜ-L	121	105	+ 16	Unter 30 Personen				40						
Unter 20 Personen				Übrige Kreise				20						
Übrige Kreise	452	427	+ 25	485	624	- 139	0							
Zusammen ..	1 370	1 363	+ 7	Zusammen ..	949	1 821	- 872	20						
Wanderungen aus bzw. nach Kreisen anderer Bundesländer				Wanderungen aus bzw. nach Kreisen anderer Bundesländer				20 und mehr Personen						
20 und mehr Personen				Unter 30 Personen				S						
F	0	28	- 28	Übrige Kreise	297	334	- 37	35						
KA	0	46	- 46	Zusammen ..	297	334	- 37	0						
TBB	30	0	+ 30	Wanderungen innerhalb des Bundesgebietes				32						
Insgesamt ..				Insgesamt ..				41						
1 246	2 155	- 909	1 700	1 918	- 218									

*) Erläuterungen siehe Seite 47.
1) Verzeichnis siehe Seite 46 f.

14. Wanderungen zwischen ausgewählten Kreisen des Bundesgebietes 1966*)

Kreise (Kfz-Kennzeichen) 1)	Zuzüge aus nebenstehenden Kreisen	Fortzüge nach nebenstehenden Kreisen	Saldo	Kreise (Kfz-Kennzeichen) 1)	Zuzüge aus nebenstehenden Kreisen	Fortzüge nach nebenstehenden Kreisen	Saldo	Kreise (Kfz-Kennzeichen) 1)	Zuzüge aus nebenstehenden Kreisen	Fortzüge nach nebenstehenden Kreisen	Saldo
-----------------------------	-----------------------------------	--------------------------------------	-------	-----------------------------	-----------------------------------	--------------------------------------	-------	-----------------------------	-----------------------------------	--------------------------------------	-------

b) Bundesausbaugebiete

Ldkrs. Nordlingen

Wanderungen innerhalb des Landes

20 und mehr Personen

GUN	24	0	+	24
A	44	70	-	26
GZ	44	64	-	20
NO	160	195	-	35
A-L	21	30	-	9
DLG-L	38	34	+	4
DON	66	55	+	11

Unter 20 Personen

Übrige Kreise	307	373	-	66
Zusammen	777	957	-	180

Wanderungen aus bzw. nach Kreisen anderer Bundesländer

20 und mehr Personen

S	58	59	-	1
AA	66	74	-	8

Ldkrs. Wertingen

Wanderungen innerhalb des Landes

20 und mehr Personen

ES	24	0	+	24
HDH	0	20	-	20
Übrige Kreise	199	255	-	56
Zusammen	347	408	-	61

Wanderungen innerhalb des Bundesgebietes

Insgesamt	1 124	1 365	-	241
------------------	--------------	--------------	---	------------

Wanderungen aus bzw. nach Kreisen anderer Bundesländer

20 und mehr Personen

M	49	56	-	7
AIC	22	0	+	22
A	196	197	-	1

Wanderungen aus bzw. nach Kreisen anderer Bundesländer

Unter 20 Personen

DLG	26	32	-	6
GZ	23	35	-	12
A-L	161	218	-	57
DLG-L	39	62	-	23
DON	66	69	-	3
GZ-L	0	20	-	20
ND-L	41	34	+	7
SMÜ	0	25	-	25
Übrige Kreise	231	269	-	38
Zusammen	854	1 017	-	163

Wanderungen innerhalb des Bundesgebietes

Insgesamt	1 047	1 184	-	137
------------------	--------------	--------------	---	------------

c) Kreisfreie Städte mit 100 000 und mehr Einwohnern

Krsfr. Stadt Aachen

Wanderungen innerhalb des Landes

50 und mehr Personen

D	292	278	+	14
DU	71	67	+	4
E	129	122	+	7
KR	110	90	+	20
MG	91	72	+	19
OB	53	34	+	19
RY	40	64	-	24
W	87	70	+	17
D-L	68	94	-	26
GV	54	68	-	14
KK	72	74	-	2
MO	68	60	+	8
BN	86	79	+	7
K	363	482	-	119
BN-L	94	106	-	12
EU	42	69	-	27
K-L	74	95	-	21
GL	60	126	-	66
SU	60	90	-	30
AC-L	2 541	2 973	-	432
DN	217	229	-	12
ERK	98	72	+	26
JÜL	164	202	-	38
MON	183	356	-	173
SLE	81	88	-	7
GK	347	222	+	125
DO	59	61	-	2
UN	95	24	+	71

Unter 50 Personen

Übrige Kreise	1 180	1 021	+	159
Zusammen	6 879	7 388	-	509

Wanderungen aus bzw. nach Kreisen anderer Bundesländer

50 und mehr Personen

PI	15	57	-	42
HH	112	155	-	43
H	39	58	-	19
HB/HB-hav	51	58	-	17
F	60	85	-	25
KO	50	99	-	49
S	44	63	-	19
M	68	147	-	79
B	207	182	+	25

Krsfr. Stadt Augsburg

Wanderungen innerhalb des Landes

50 und mehr Personen

IN	67	46	+	21
M	695	793	-	98
AIC	257	186	+	71
DAH	56	34	+	22
FFB	56	80	-	24
GAP	65	53	+	12
LL-L	167	176	-	9
M-L	47	60	-	13
SOG	55	54	+	1
SOB	50	39	+	11
WM	66	47	+	19
N	138	113	+	25
DLG	54	51	+	3
GZ	43	62	-	19
KF	156	163	-	7
KE	114	86	+	28
ND	231	34	+	197
NU	71	40	+	31
NÖ	54	33	+	21
A-L	2 575	3 627	-	1 052
DLG-L	118	109	+	9
DON	169	134	+	35
FDB	481	706	-	225
FÜS	58	59	-	1
GZ-L	116	71	+	45
KE-L	50	56	-	6
KRU	122	107	+	15
MOD	56	36	+	20
MM-L	50	47	+	3
MN	137	135	+	2
ND-L	135	98	+	37
NÖ-L	70	44	+	26
SMÜ	562	759	-	197
SF	118	123	-	5
WER	197	196	+	1

Unter 50 Personen

Übrige Kreise	1 562	1 499	+	63
Zusammen	9 018	9 956	-	938

Wanderungen aus bzw. nach Kreisen anderer Bundesländer

50 und mehr Personen

HH	55	59	-	4
D	55	37	+	18
F	65	49	+	16
S	138	132	+	6
UL	52	58	-	6
GP	54	0	+	54
Übrige Kreise	2 113	1 981	+	132
Zusammen	2 532	2 316	+	216

Wanderungen innerhalb des Bundesgebietes

Insgesamt	11 550	12 272	-	722
------------------	---------------	---------------	---	------------

Berlin (West)

Wanderungen aus bzw. nach Kreisen anderer Bundesländer

50 und mehr Personen

FL	143	161	-	18
KI	443	448	-	5
HL	368	429	-	61
NMS	111	102	+	9
ECK	76	75	+	1
TÖN	48	65	-	17
EUT	169	206	-	37
FL-L	65	74	-	9
RZ	207	233	-	26
HUS	69	69	±	0
HEI	42	78	-	36
QLD	135	172	-	37
PI	290	424	-	134
PLÖ	176	206	-	30
RD	126	203	-	77
SL	67	85	-	18
SE	92	152	-	60
IZ	89	114	-	25
OD	181	256	-	75
MED	40	66	-	26
NIB	259	422	-	163
HH	3 070	3 528	-	458
HM	81	66	+	15
H	1 186	1 140	+	46
DH	63	53	+	10
SY	47	68	-	21
RI	103	121	-	18

*) Erläuterungen siehe Seite 47.
1) Verzeichnis siehe Seite 46f.

14. Wanderungen zwischen ausgewählten Kreisen des Bundesgebietes 1966 *)

Kreise (Kfz-Kenn- zeichen) 1)	Zuzüge aus nebenstehenden Kreisen	Fortzüge nach nebenstehenden Kreisen	Saldo	Kreise (Kfz-Kenn- zeichen) 1)	Zuzüge aus nebenstehenden Kreisen	Fortzüge nach nebenstehenden Kreisen	Saldo	Kreise (Kfz-Kenn- zeichen) 1)	Zuzüge aus nebenstehenden Kreisen	Fortzüge nach nebenstehenden Kreisen	Saldo
c) Kreisfreie Städte mit 100 000 und mehr Einwohnern											
Berlin (West)				BN	234	324	- 90	KS-L	44	76	- 32
Wanderungen aus bzw. nach Kreisen				K	985	1 149	- 164	MR-L	58	98	- 40
anderer Bundesländer				BM	66	57	+ 9	MEG	32	52	- 20
50 und mehr Personen				BN-L	210	349	- 139	ROF	48	53	- 5
HM-L	123	165	- 42	EU	46	54	- 8	WA	76	126	- 50
H-L	313	378	- 65	K-L	86	169	- 83	WIZ	42	57	- 15
NRU	109	166	- 57	GM	106	133	- 27	F	1 432	1 533	- 101
NI	95	85	+ 10	GL	196	280	- 84	HU	47	75	- 28
STH	87	95	- 8	SU	166	205	- 39	WI	348	398	- 50
SPR	65	85	- 20	AC	182	207	- 25	DIL	71	68	+ 3
GÖ	352	346	+ 6	AC-L	129	132	- 3	GN	69	95	- 26
HI	163	139	+ 24	DN	69	113	- 44	HU-L	91	221	- 130
ALF	87	70	+ 17	ERK	51	45	+ 6	LM	46	53	- 7
HI-L	131	134	- 3	GK	68	53	+ 15	FH	151	267	- 116
HOL	80	93	- 13	MS	354	310	+ 44	HG	207	244	- 37
NOM	99	112	- 13	AH	56	44	+ 12	RÜD	51	59	- 8
OHA	159	161	- 2	BE	114	109	+ 5	SWA	39	72	- 33
PE	107	85	+ 22	BOR	39	53	- 14	WZ	102	105	- 3
CLZ	96	128	- 32	COE	53	67	- 14	KO	92	147	- 55
CE	123	116	+ 7	LH	76	55	+ 21	AW	68	77	- 9
LG	153	117	+ 36	MS-L	56	76	- 20	AK	76	49	+ 27
WOB	148	233	- 85	BF	94	80	+ 14	BIR	52	57	- 5
BU	187	205	- 18	TE	53	74	- 21	KO-L	42	59	- 17
CE-L	105	138	- 33	BOT	69	51	+ 18	KH	115	113	+ 2
FAL	71	82	- 11	GE	236	176	+ 60	MY	65	64	+ 1
GF	158	210	- 52	GLA	62	54	+ 8	NR	92	86	+ 6
WL	105	179	- 74	RE	99	82	+ 17	ZEL	50	41	+ 9
DAN	75	136	- 61	RE-L	246	222	+ 24	TR	74	67	+ 7
LG-L	38	64	- 26	BI	262	237	+ 25	DIZ	57	62	- 5
SOL	91	173	- 82	HF	64	71	- 7	MT	39	58	- 19
UE	125	176	- 51	BI-L	165	172	- 7	MZ	161	229	- 68
CUX	93	65	+ 28	DT	170	242	- 72	BIN	35	88	- 53
OHZ	45	52	- 7	HF-L	111	105	+ 6	MZ-L	37	60	- 23
ROH	54	58	- 4	HX	93	120	- 27	KL	156	113	+ 43
STD	128	137	- 9	LE	175	182	- 7	LU	192	124	+ 68
VER	60	71	- 11	LK	77	80	- 3	GER	44	63	- 19
OS	167	158	+ 9	MI	226	250	- 24	KL-L	68	61	+ 7
NOH	79	44	+ 35	PB	118	157	- 39	NW-L	28	70	- 42
LIN	53	41	+ 12	WD	120	132	- 12	HN	115	102	+ 13
OS-L	65	82	- 17	IS	97	57	+ 40	S	978	1 027	- 49
FMD	36	50	- 14	LÜD	107	39	+ 68	UL	150	131	+ 19
LER	59	60	- 1	AL	133	147	- 14	AA	77	100	- 23
NOR	91	102	- 11	AR	136	127	+ 9	BK	107	117	- 10
BS	536	412	+ 124	BRI	57	62	- 5	BB	232	247	- 15
GS	113	131	- 18	IS-L	181	147	+ 34	ES	206	189	+ 17
SZ	195	210	- 15	LP	90	75	+ 15	GP	162	153	+ 9
BRL	65	86	- 21	MES	76	47	+ 29	HDH	85	77	+ 8
BS-L	82	148	- 66	OE	64	64	+ 0	HN-L	80	97	- 17
GAN	121	111	+ 10	SI	154	170	- 16	LEO	88	100	- 12
HE	233	177	+ 56	SO	117	86	+ 31	LB	290	287	+ 3
WF	273	291	- 18	BO	287	298	- 11	MGH	55	63	- 8
DEL	56	55	+ 1	CAS	85	65	+ 20	NT	68	93	- 25
OL	217	193	+ 24	DO	660	583	+ 77	GD	82	63	+ 19
WHV	157	126	+ 31	HA	205	199	+ 6	SHA	55	58	- 3
JEV	96	87	+ 9	HAM	77	81	- 4	VAI	52	37	+ 15
OL-L	43	58	- 15	HER	77	60	+ 17	WN	139	183	- 44
VEC	48	54	- 6	LÜN	67	57	+ 10	HD	228	282	- 54
BRA	62	82	- 20	WAN	93	77	+ 16	KA	306	312	- 6
HB-hav	169	205	- 36	WAT	68	42	+ 26	MA	317	360	- 43
HB	727	902	- 175	WIT	66	69	- 3	PF	93	70	+ 23
D	986	1 055	- 69	EN	203	210	- 7	BR	67	63	+ 4
KR	212	235	- 23	UN	235	198	+ 37	HD-L	106	124	- 18
LEV	79	113	- 34	DA	213	224	- 11	KA-L	101	152	- 51
MG	157	120	+ 37	GI	133	128	+ 5	MA-L	105	146	- 41
NE	102	117	- 15	OF	129	174	- 45	PF-L	33	69	- 36
RS	95	60	+ 35	ALS	30	61	- 31	TBB	40	51	- 11
RY	75	70	+ 5	HP	147	208	- 61	BAD	91	124	- 33
SG	120	126	- 6	BÜD	51	70	- 19	FR	332	390	- 58
W	396	387	+ 9	DA-L	89	103	- 14	BH	44	57	- 13
D-L	291	319	- 28	DI	77	122	- 45	DS	82	70	+ 12
GV	125	144	- 19	ERB	60	95	- 35	EM	84	99	- 15
KK	132	143	- 11	FB	140	248	- 108	FR-L	65	110	- 45
KLE	47	51	- 4	GI-L	51	66	- 15	KEL	45	55	- 10
WES	81	78	+ 3	GG	122	197	- 75	KN	293	360	- 67
OP	152	133	+ 19	OF-L	242	410	- 168	LO	184	165	+ 19
DU	452	333	+ 119	FD	56	32	+ 24	MUL	70	78	- 8
L	741	698	+ 43	KS	369	361	+ 8	NEU	67	113	- 46
MH	164	163	+ 1	MR	145	160	- 15	OG	74	81	- 7
OB	165	143	+ 22	ESW	65	65	+ 0	RA	94	92	+ 2
DIN	78	78	+ 0	FZ	54	64	- 10	SAK	93	84	+ 9
MO	253	190	+ 63	FD-L	34	55	- 21	ÜB	80	119	- 39
				HEF	51	79	- 28	VL	175	121	+ 54
				HOG	31	62	- 31	WT	78	95	- 17

*) Erläuterungen siehe Seite 47.
1) Verzeichnis siehe Seite 46f

14. Wanderungen zwischen ausgewählten Kreisen des Bundesgebietes 1966 *)

Kreise (Kfz-Kennzeichen) 1)	Zuzüge aus nebenstehenden Kreisen	Fortzüge nach	Saldo	Kreise (Kfz-Kennzeichen) 1)	Zuzüge aus nebenstehenden Kreisen	Fortzüge nach	Saldo	Kreise (Kfz-Kennzeichen) 1)	Zuzüge aus nebenstehenden Kreisen	Fortzüge nach	Saldo	
c) Kreisfreie Städte mit 100 000 und mehr Einwohnern												
Krsfr. Stadt Bonn				Wanderungen aus bzw. nach Kreisen anderer Bundesländer				F 203 235 - 32				
Wanderungen aus bzw. nach Kreisen anderer Bundesländer				50 und mehr Personen				WI 50 63 - 13				
50 und mehr Personen				FL 85 80 + 5				FH 27 71 - 44				
HH	104	136	- 32	KI	187	137	+ 50	S 140 144 - 4				
H	53	56	- 3	HL	163	195	- 32	LB 45 55 - 10				
HB/HB-hav	80	37	+ 43	RZ	75	84	- 9	WN 52 44 + 8				
F	95	99	- 4	PI	137	162	- 25	HD 60 45 + 15				
WI	50	39	+ 11	PLÖ	39	63	- 24	MA 62 70 - 8				
KO	100	79	+ 30	RD	62	47	+ 15	FR 76 95 - 19				
AW	160	192	- 32	OD	60	93	- 33	TÜ 31 55 - 24				
MY	72	64	+ 8	NIB	71	92	- 21	M 224 274 - 50				
NR	103	95	+ 8	HH	1 142	1 115	+ 27	M-L 15 51 - 36				
S	59	80	- 21	HM	56	11	+ 45	N 88 60 + 28				
HD	54	56	- 2	H	454	372	+ 82	B 902 726 + 176				
FR	57	61	- 4	DH	288	215	+ 73	Unter 50 Personen				
M	158	168	- 10	SY	1 019	1 113	- 94	Übrige Kreise 5 128 5 076 + 52				
B	324	234	+ 90	RI	52	36	+ 16	Zusammen . . 21 627 20 747 + 828				
Unter 50 Personen				HM-L 54 22 + 32				Wanderungen innerhalb des Bundesgebietes				
Übrige Kreise	2 600	2 225	+ 375	H-L	117	146	- 29	Insgesamt . . 22 219 21 175 + 1 044				
Zusammen . .	4 069	3 612	+ 457	NRÜ	64	109	- 45	Krsfr. Stadt Bremerhaven				
Wanderungen innerhalb des Bundesgebietes				NI 153 112 + 41				Wanderungen innerhalb des Landes				
Insgesamt . .	10 770	13 755	- 2 985	STH	80	34	+ 46	50 und mehr Personen				
Krsfr. Stadt Bottrop				GÖ 146 136 + 10				HB 428 592 - 164				
Wanderungen innerhalb des Landes				HI 56 35 + 21				Unter 50 Personen				
50 und mehr Personen				CE 54 43 + 11				Übrige Kreise - - -				
D	31	50	- 19	LG	54	43	+ 11	Zusammen . . 428 592 - 164				
DU	55	67	- 12	BU	83	87	- 4	Wanderungen aus bzw. nach Kreisen anderer Bundesländer				
E	503	464	+ 39	CE-L	59	52	+ 7	50 und mehr Personen				
MH	39	65	- 26	FAL	106	66	+ 40	FL 117 98 + 19				
QB	414	508	- 94	WL	78	82	- 4	KI 336 518 - 182				
D-L	26	94	- 68	SOL	97	71	+ 26	OLD 76 77 - 1				
GV	33	92	- 59	UE	74	39	+ 35	PLÖ 24 109 - 85				
MO	42	50	- 8	CUX	127	74	+ 53	IZ 164 37 + 127				
K	18	77	- 59	BRV	291	222	+ 69	HH 260 259 + 1				
GE	185	180	+ 5	OTT	74	48	+ 26	H 79 87 - 8				
GLA	250	269	- 19	OHZ	1 605	2 188	- 583	CUX 167 165 + 2				
MS	34	53	- 19	ROH	327	294	+ 33	BRV 68 41 + 27				
LH	27	50	- 23	STD	98	83	+ 15	OTT 71 78 - 7				
RE-L	115	331	- 216	VER	887	909	- 22	OHZ 55 82 - 27				
BO	35	68	- 33	WEM	184	142	+ 42	STD 56 34 + 22				
SI	1	50	- 49	OS	173	102	+ 71	WEM 1 034 1 201 - 167				
UN	77	12	+ 65	OS-L	53	32	+ 21	OL 72 82 - 10				
Unter 50 Personen				EMD 102 74 + 28				Wanderungen innerhalb des Bundesgebietes				
Übrige Kreise	604	1 153	- 549	AUR 97 80 + 17	Insgesamt . . 6 991 6 674 + 317							
Zusammen . .	2 489	3 633	- 1 144	LER 166 117 + 49	Krsfr. Stadt Darmstadt							
Wanderungen aus bzw. nach Kreisen anderer Bundesländer				NOR 151 160 - 9				Wanderungen innerhalb des Landes				
50 und mehr Personen				WTM 92 81 + 11				50 und mehr Personen				
B	51	69	- 18	BS 173 139 + 34	GI 88 84 + 4							
Unter 50 Personen				GS 42 53 - 11				OF 80 87 - 7				
Übrige Kreise	549	1 346	- 797	BS-L 83 39 + 44	HP 342 313 + 29							
Zusammen . .	600	1 415	- 815	WF 51 32 + 19	DA-L 1 895 2 615 - 720							
Wanderungen innerhalb des Bundesgebietes				DEL 498 399 + 99				DI 449 699 - 250				
Insgesamt . .	3 089	5 048	- 1 959	OL 494 327 + 167	ERB 208 181 + 27							
Krsfr. Stadt Braunschweig (siehe Seite 55)				WHV 251 121 + 130				FB 71 60 + 11				
Krsfr. Stadt Bremen				WST 138 86 + 52								
Wanderungen innerhalb des Landes				CLP 96 75 + 21								
50 und mehr Personen				JEV 186 220 - 34								
HB-hav . . .	592	428	+ 164	OL-L 504 653 - 149								
Unter 50 Personen				VEC 95 41 + 54								
Übrige Kreise	-	-	-	BRA 445 357 + 88								
Zusammen . .	592	428	+ 164	D 220 203 + 17								
				W 87 55 + 32								
				DU 135 100 + 35								
				E 144 89 + 55								
				MO 72 49 + 23								
				BN 33 67 - 34								
				K 209 228 - 19								
				BN-L 50 77 - 27								
				MS 131 121 + 10								
				TE 54 19 + 35								
				GE 70 40 + 30								
				BI 75 71 + 4								
				DT 63 40 + 23								
				MI 62 58 + 4								
				BO 77 52 + 25								
				DO 139 80 + 59								
				EN 52 25 + 27								
				GG 37 58 - 21								
				OF-L 42 56 - 14								
				KS 71 100 - 29								

*) Erläuterungen siehe Seite 47.
 .1) Verzeichnis siehe Seite 46 f.

14. Wanderungen zwischen ausgewählten Kreisen des Bundesgebietes 1966*)

Kreise (Kfz-Kennzeichen) 1)	Zuzüge aus nebenstehenden Kreisen	Fortzüge nach nebenstehenden Kreisen	Saldo	Kreise (Kfz-Kennzeichen) 1)	Zuzüge aus nebenstehenden Kreisen	Fortzüge nach nebenstehenden Kreisen	Saldo	Kreise (Kfz-Kennzeichen) 1)	Zuzüge aus nebenstehenden Kreisen	Fortzüge nach nebenstehenden Kreisen	Saldo
c) Kreisfreie Städte mit 100 000 und mehr Einwohnern											
Krsfr. Stadt Duisburg				WAR	63	33	+ 30	BB	43	59	- 16
Wanderungen aus bzw. nach Kreisen				WD	78	68	+ 10	ES	53	60	- 7
anderer Bundesländer				BO	252	155	+ 97	LB	63	84	- 21
50 und mehr Personen				DO	371	284	+ 87	WN	41	76	- 35
BB	15	51	- 36	HA	192	115	+ 77	HD	79	86	- 7
KA	20	59	- 39	HER	72	30	+ 42	KA	112	101	+ 11
MA	65	93	- 28	IS	55	43	+ 12	MA	120	109	+ 11
M	97	243	- 146	LÜD	58	36	+ 22	MA-L	50	39	+ 11
B	331	452	- 121	WAN	65	25	+ 40	FR	83	105	- 22
				WAT	51	25	+ 26	KN	38	71	- 33
				WIT	58	43	+ 15	VL	55	36	+ 19
				AL	143	76	+ 67	CW	61	62	- 1
				AR	104	115	- 11	FDS	23	58	- 35
				BRI	99	82	+ 17	TÜ	55	72	- 17
				EN	174	125	+ 49	M	386	574	- 188
Übrige Kreise	2 728	5 079	- 2 351	IS-L	166	100	+ 66	M-L	35	64	- 29
Zusammen . . .	4 016	7 630	- 3 614	LP	63	43	+ 20	N	113	114	- 1
				MES	88	62	+ 26	WÜ	57	47	+ 10
				OE	107	51	+ 56	A	37	60	- 23
				SI	132	117	+ 15	SB	44	51	- 7
				SO	89	56	+ 23	B	1 055	986	+ 69
				UN	705	50	+ 655				
								Unter 50 Personen			
								Übrige Kreise	4 844	5 402	- 558
								Zusammen . . .	11 874	13 523	- 1 649
								Wanderungen innerhalb des Bundesgebietes			
								Insgesamt . . .	31 924	40 926	- 9 002
								Krsfr. Stadt Essen			
								Wanderungen innerhalb des Landes			
								50 und mehr Personen			
DU	782	569	+ 213	FL	55	38	+ 17	D	503	726	- 223
E	726	503	+ 223	KI	81	79	+ 2	DU	391	492	- 101
KR	442	533	- 91	HL	99	57	+ 42	KR	117	141	- 24
LEV	98	133	- 35	PI	63	70	- 7	LEV	51	150	- 99
MG	301	217	+ 84	NIB	42	66	- 24	MG	70	90	- 20
MH	271	195	+ 76	HH	588	566	+ 22	MH	906	1 412	- 506
NE	1 012	1 813	- 801	H	192	182	+ 10	NE	59	93	- 34
OB	270	186	+ 84	H-L	43	51	- 8	OB	937	604	+ 333
RS	171	113	+ 58	GÖ	69	46	+ 23	SG	64	111	- 47
RY	145	145	± 0	LG	38	57	- 19	W	214	319	- 105
SG	320	292	+ 28	GF	38	52	- 14	DIN	112	142	- 30
VIE	76	63	+ 13	SOL	44	62	- 18	D-L	914	1 836	- 922
W	569	511	+ 58	OS	76	47	+ 29	GEL	39	89	- 50
DIN	143	85	+ 58	LER	32	65	- 33	GV	257	506	- 249
D-L	3 079	5 161	- 2 082	NOR	61	89	- 28	KK	96	176	- 80
GEL	99	123	- 24	BS	81	64	+ 17	KLE	126	319	- 193
GV	1 122	2 763	- 1 641	OL	67	75	- 8	MO	288	823	- 535
KK	539	1 405	- 866	WHV	53	24	+ 29	WES	72	162	- 90
KLE	169	131	+ 38	HB/HB-hav	239	265	- 26	OP	89	237	- 148
MO	393	306	+ 87	DA	73	60	+ 13	BN	102	130	- 28
WES	160	135	+ 25	GI	52	37	+ 15	K	350	590	- 240
OP	625	4 338	- 3 713	OF	41	50	- 9	BM	52	89	- 37
BN	217	242	- 25	HP	29	52	- 23	BN-L	88	196	- 108
K	829	940	- 111	FB	25	62	- 37	EU	62	67	- 5
BM	59	73	- 14	GG	52	76	- 24	K-L	133	145	- 12
BN-L	210	348	- 138	OF-L	63	114	- 51	GM	56	125	- 69
EU	101	127	- 26	KS	64	69	- 5	GL	68	181	- 113
K-L	167	222	- 55	MR	42	54	- 12	SU	81	244	- 163
GM	150	220	- 70	WA	49	63	- 14	AC	122	129	- 7
GL	206	318	- 112	F	393	461	- 68	AC-L	54	116	- 62
SU	166	339	- 173	WI	94	123	- 29	DN	45	93	- 48
AC	278	292	- 14	HU-L	13	67	- 54	ERK	18	65	- 47
AC-L	169	156	+ 13	FH	72	85	- 13	JUL	23	62	- 39
DN	130	140	- 10	HG	44	86	- 42	GK	32	72	- 40
ERK	89	131	- 42	KO	118	113	+ 5	BOT	464	503	- 39
JÜL	92	126	- 34	AW	65	93	- 28	GE	1 449	1 316	+ 133
SLE	47	92	- 45	AK	95	138	- 43	GLA	316	403	- 87
GK	113	157	- 44	KO-L	52	54	- 2	MS	256	341	- 85
BOT	50	31	+ 19	KH	29	53	- 24	RE	99	139	- 40
GE	222	120	+ 102	MY	78	106	- 28	AH	44	58	- 14
MS	242	223	+ 19	NR	157	214	- 57	BE	71	79	- 8
RE	84	58	+ 26	GOA	44	62	- 18	BOR	69	132	- 63
AH	63	32	+ 31	SIM	15	51	- 36	COE	42	52	- 10
BE	83	48	+ 35	TR	74	38	+ 36	LH	145	177	- 32
BOR	46	65	- 19	BKS	57	21	+ 36	MS-L	90	117	- 27
COE	57	39	+ 18	DAU	61	76	- 15	RE-L	298	598	- 300
LH	216	215	+ 1	PRÜ	43	65	- 22	BF	50	62	- 12
MS-L	43	65	- 22	TR-L	50	46	+ 4				
RE-L	164	139	+ 25	WEB	22	83	- 61				
BF	98	52	+ 46	DIZ	37	68	- 31				
BI	115	104	+ 11	MT	40	73	- 33				
BI-L	60	58	+ 2	MZ	46	72	- 26				
DT	82	81	+ 1	S	246	283	- 37				
HX	92	69	+ 23								
LE	66	59	+ 7								
MI	76	83	- 7								
PB	83	99	- 16								

*) Erläuterungen siehe Seite 47.
1) Verzeichnis siehe Seite 46f.

14. Wanderungen zwischen ausgewählten Kreisen des Bundesgebietes 1966*)

Kreise (Kfz-Kenn- zeichen) 1)	Zuzüge aus nebenstehenden Kreisen	Fortzüge nach nebenstehenden Kreisen	Saldo	Kreise (Kfz-Kenn- zeichen) 1)	Zuzüge aus nebenstehenden Kreisen	Fortzüge nach nebenstehenden Kreisen	Saldo	Kreise (Kfz-Kenn- zeichen) 1)	Zuzüge aus nebenstehenden Kreisen	Fortzüge nach nebenstehenden Kreisen	Saldo
c) Kreisfreie Städte mit 100 000 und mehr Einwohnern											
Krsfr. Stadt Essen				M	163	371	- 208	HI	58	35	+ 23
Wanderungen innerhalb des Landes				AO	8	55	- 47	BU	50	29	+ 21
50 und mehr Personen				N	71	70	+ 1	CE-L	51	23	+ 28
TE	25	61	- 36	FÜ-L	89	7	+ 82	OS	67	39	+ 28
BI	59	113	- 54	B	698	741	- 43	BS	126	86	+ 40
BI-L	50	60	- 10	Unter 50 Personen				WF	65	29	+ 36
BÜR	39	52	- 13	Übrige Kreise	3 600	6 352	- 2 752	OL	74	39	+ 35
DT	28	90	- 62	Zusammen ..	6 902	11 593	- 4 691	HB-hav	58	37	+ 21
HX	53	110	- 57	Wanderungen innerhalb des Bundesgebietes				HB	235	203	+ 32
LE	44	89	- 45	Insgesamt ..	20 802	32 010	- 11 208	D	460	393	+ 67
MI	48	81	- 33	Krsfr. Stadt Frankfurt am Main				KR	76	58	+ 18
PB	115	116	- 1	Wanderungen innerhalb des Landes				NE	59	29	+ 30
WD	51	63	- 12	50 und mehr Personen				SG	59	33	+ 26
BO	571	780	- 209	DA	432	467	- 35	W	162	126	+ 36
DO	408	427	- 19	GI	342	368	- 26	D-L	118	115	+ 3
HA	97	122	- 25	OF	1 048	1 387	- 339	GV	40	68	- 28
HAM	43	58	- 15	ALS	159	166	- 7	OP	54	62	- 8
HER	93	153	- 60	HP	352	387	- 35	DU	193	104	+ 89
WAN	194	230	- 36	BÜD	351	628	- 277	E	284	205	+ 79
WAT	220	333	- 113	DA-L	245	365	- 120	MH	77	60	+ 17
WIT	76	89	- 13	DI	369	1 137	- 768	OB	71	25	+ 46
AL	75	212	- 137	ERB	232	262	- 30	DIN	51	21	+ 30
AR	67	130	- 63	FB	1 408	2 601	- 1 193	MO	124	46	+ 78
BRI	60	129	- 69	GI-L	253	313	- 60	BN	99	95	+ 4
EN	446	861	- 415	GG	1 132	1 635	- 503	K	492	399	+ 93
IS-L	80	138	- 58	LAT	172	134	+ 38	BN-L	116	174	- 58
LP	36	52	- 16	OF-L	2 059	4 563	- 2 504	K-L	81	78	+ 3
MES	58	142	- 84	FD	217	158	+ 59	GL	69	64	+ 5
OE	36	52	- 16	KS	440	385	+ 55	SU	76	111	- 35
SI	47	80	- 33	MR	246	235	+ 11	AC	84	60	+ 24
SO	39	61	- 22	ESW	173	122	+ 51	AC-L	50	39	+ 11
UN	386	286	+ 100	FKB	72	74	- 2	MS	97	86	+ 11
Unter 50 Personen				FZ	105	109	- 4	GE	196	70	+ 126
Übrige Kreise	372	538	- 166	FD-L	262	243	+ 19	RE	51	19	+ 32
Zusammen ..	13 900	20 417	- 6 517	HEF	182	130	+ 52	RE-L	85	44	+ 41
Wanderungen aus bzw. nach Kreisen anderer Bundesländer				HOG	91	60	+ 31	BI	76	76	± 0
50 und mehr Personen				HÜN	106	135	- 29	LE	50	26	+ 24
KI	51	76	- 25	KS-L	93	88	+ 5	MI	62	31	+ 31
HL	78	50	+ 28	MR-L	216	178	+ 38	AL	61	30	+ 31
PI	21	64	- 43	MEG	74	51	+ 23	IS-L	51	35	+ 16
HH	292	416	- 124	ROF	164	153	+ 11	SI	109	67	+ 42
H	114	130	- 16	WA	120	112	+ 8	BO	95	80	+ 15
H-L	23	81	- 58	WIZ	108	54	+ 54	DO	241	135	+ 106
NRÜ	10	56	- 46	WOH	49	56	- 7	HA	81	72	+ 9
OS	84	36	+ 48	ZIG	122	119	+ 3	HER	53	11	+ 42
HE	11	54	- 43	HU	240	299	- 99	EN	68	57	+ 11
OL	60	90	- 30	WI	674	715	- 41	UN	50	32	+ 18
JEV	29	59	- 30	BID	140	104	+ 36	KO	130	104	+ 26
HB/HB-hav	112	163	- 51	DIL	240	175	+ 65	AK	54	34	+ 20
GG	23	167	- 144	GN	436	766	- 330	BIR	130	100	+ 30
OF-L	47	84	- 37	HU-L	1 341	3 512	- 2 171	KO-L	64	49	+ 15
KS	61	60	+ 1	LM	417	343	+ 74	KH	183	142	+ 41
MR	52	40	+ 12	FH	2 336	5 327	- 2 991	MY	60	38	+ 22
WA	33	82	- 49	WEL	225	303	- 78	NR	69	75	- 6
F	205	284	- 79	HG	1 567	2 965	- 1 398	GOA	70	41	+ 29
WI	43	94	- 51	RÜD	142	177	- 35	SIM	60	43	+ 17
DIL	16	80	- 64	SLÜ	162	221	- 59	TR	74	57	+ 17
HU-L	17	65	- 48	SWA	168	243	- 75	WEB	73	70	+ 3
FH	47	93	- 46	USI	176	376	- 200	GOH	63	56	+ 7
WZ	29	62	- 33	WZ	371	283	+ 88	DIZ	106	94	+ 12
KO	48	65	- 17	Unter 50 Personen				MT	102	100	+ 2
AW	27	83	- 56	Übrige Kreise	-	-	-	MZ	308	283	+ 25
AK	39	114	- 75	Zusammen ..	20 029	32 684	- 12 655	WO	67	50	+ 17
NR	82	229	- 147	Wanderungen aus bzw. nach Kreisen anderer Bundesländer				BIN	65	75	- 10
WEB	25	168	- 143	50 und mehr Personen				MZ-L	80	83	- 3
DIZ	28	51	- 23	KI	122	100	+ 22	KL	115	107	+ 8
MT	31	84	- 53	HL	90	78	+ 12	LU	153	114	+ 39
LU	97	104	- 7	PI	53	78	- 25	PS	62	77	- 15
S	104	149	- 45	HH	795	718	+ 77	KL-L	67	62	+ 5
LB	32	51	- 19	H	315	299	+ 16	NW-L	54	45	+ 9
HD	39	54	- 15	H-L	78	80	- 2	PS-L	58	30	+ 28
KA	51	67	- 16	GÖ	142	92	+ 50	HN	77	47	+ 30
MA	55	91	- 36	Wanderungen innerhalb des Landes				S	550	415	+ 135
FR	66	92	- 26	KI	122	100	+ 22	UL	64	33	+ 31
KN	26	51	- 25	HL	90	78	+ 12	BB	114	114	± 0
CW	37	82	- 45	PI	53	78	- 25	ES	77	91	- 14
TÜ	28	76	- 48	HH	795	718	+ 77	GP	54	47	+ 7
				H	315	299	+ 16	HN-L	58	56	+ 2
				H-L	78	80	- 2	LB	125	107	+ 18
				GÖ	142	92	+ 50	WN	95	84	+ 11
								HD	193	145	+ 48
								KA	254	217	+ 37
								MA	396	347	+ 49

*) Erläuterungen siehe Seite 47.
1) Verzeichnis siehe Seite 46 f.

14. Wanderungen zwischen ausgewählten Kreisen des Bundesgebietes 1966*)

Kreise (Kfz-Kennzeichen) 1)	Zuzüge aus nebenstehenden Kreisen	Fortzüge nach nebenstehenden Kreisen	Saldo	Kreise (Kfz-Kennzeichen) 1)	Zuzüge aus nebenstehenden Kreisen	Fortzüge nach nebenstehenden Kreisen	Saldo	Kreise (Kfz-Kennzeichen) 1)	Zuzüge aus nebenstehenden Kreisen	Fortzüge nach nebenstehenden Kreisen	Saldo
c) Kreisfreie Städte mit 100 000 und mehr Einwohnern											
Krsfr. Stadt Frankfurt am Main				KEL	76	65	+ 11	BN	22	52	- 30
Wanderungen aus bzw. nach Kreisen anderer Bundesländer				KN	381	397	- 16	K	96	237	- 141
50 und mehr Personen				LR	265	264	+ 1	BM	16	100	- 84
PF	55	40	+ 15	LÖ	454	417	+ 37	K-L	9	61	- 52
BR	55	46	+ 9	MÜL	525	500	+ 25	GM	29	119	- 90
BCH	42	50	- 8	NEU	460	389	+ 71	GL	18	94	- 76
HD-L	126	101	+ 25	OG	254	265	- 11	SU	24	122	- 98
KA-L	86	96	- 10	RA	132	129	+ 3	AC-L	17	70	- 53
MA-L	89	100	- 11	SÄK	221	159	+ 62	DN	10	50	- 40
MOS	37	54	- 17	STO	69	85	- 16	ERK	9	136	- 127
TBB	88	80	+ 8	ÜB	119	152	- 33	BOT	180	185	- 5
BAD	69	69	+ 0	VL	206	199	+ 7	GLA	677	1 097	- 420
FR	172	171	+ 1	WT	192	199	- 7	MS	160	239	- 79
KN	150	131	+ 19	WOL	164	90	+ 74	RE	157	225	- 68
LÖ	116	66	+ 50	CW	58	62	- 4	AH	40	53	- 13
OG	37	61	- 24	RV	71	39	+ 32	BE	32	153	- 121
RA	66	74	- 8	RW	111	74	+ 37	BOR	55	135	- 80
SÄK	58	37	+ 21	SIG	63	49	+ 14	COE	47	63	- 16
ÜB	43	50	- 7	TT	52	49	+ 3	LH	83	106	- 23
VL	53	44	+ 9	TÜ	83	62	+ 21	MS-L	37	83	- 46
CW	96	98	- 2	TUT	66	38	+ 28	RE-L	967	1 645	- 678
RT	72	42	+ 30	Unter 50 Personen				BF	49	118	- 69
RW	52	35	+ 17	Übrige Kreise	892	817	+ 75	TE	261	178	+ 83
TT	51	53	- 2	Zusammen ..	9 321	9 365	- 44	BI-L	21	69	- 48
TÜ	93	74	+ 19	Wanderungen aus bzw. nach Kreisen anderer Bundesländer				DT	32	98	- 66
M	659	903	- 244	50 und mehr Personen				HF-L	32	68	- 36
AÖ	21	65	- 44	KI	55	73	- 18	HX	26	60	- 34
GAP	50	64	- 14	HH	225	220	+ 5	LE	41	137	- 96
M-L	57	111	- 54	H	111	80	+ 31	LK	20	59	- 39
STA	16	74	- 58	GÖ	56	49	+ 7	MI	27	88	- 61
CO	50	17	+ 33	HB	95	75	+ 20	PB	64	59	+ 5
ER	74	69	+ 5	D	105	83	+ 22	WD	16	73	- 57
N	296	236	+ 60	KR	52	22	+ 30	BO	349	498	- 149
AB	152	113	+ 39	W	59	56	+ 3	CAS	49	56	- 7
SW	53	54	- 1	E	92	66	+ 26	DO	213	277	- 64
WÜ	169	153	+ 16	BN	61	57	+ 4	HA	45	55	- 10
ALZ	97	179	- 82	K	133	118	+ 15	HER	142	164	- 22
AB-L	107	227	- 120	BN-L	59	59	+ 0	WAN	604	609	- 5
LOH	80	95	- 15	MS	81	90	- 9	WAT	772	628	+ 144
MAR	45	70	- 25	BO	27	51	- 24	AL	29	211	- 182
MIL	72	89	- 17	DO	52	46	+ 6	AR	24	77	- 53
OB	96	210	- 114	F	171	172	- 1	BRI	14	51	- 37
WÜ-L	51	46	+ 5	WI	58	51	+ 7	EN	98	182	- 84
A	49	65	- 16	FH	0	51	- 51	IS-L	46	90	- 44
SF	50	57	- 7	M	204	321	- 117	LP	108	48	+ 60
SB	140	97	+ 43	NN	94	0	+ 94	MES	33	73	- 40
OTW	69	50	+ 19	B	390	332	+ 58	OE	19	68	- 49
SB-L	89	73	+ 16	Unter 50 Personen				SI	23	81	- 58
SLS	56	41	+ 15	Übrige Kreise	3 978	3 358	+ 620	SO	35	102	- 67
B	1 533	1 432	+ 101	Zusammen ..	6 248	5 470	+ 778	UN	322	327	- 5
Unter 50 Personen				Unter 50 Personen				Unter 50 Personen			
Übrige Kreise	7 343	6 003	+ 1 340	Übrige Kreise	3 978	3 358	+ 620	Übrige Kreise	439	700	- 261
Zusammen ..	24 204	20 998	+ 3 206	Zusammen ..	6 248	5 470	+ 778	Zusammen ..	8 818	14 870	- 6 052
Wanderungen innerhalb des Bundesgebietes				Wanderungen innerhalb des Bundesgebietes				Wanderungen aus bzw. nach Kreisen anderer Bundesländer			
Insgesamt ..	44 233	53 682	- 9 449	Insgesamt ..	15 569	14 835	+ 734	50 und mehr Personen			
Krsfr. Stadt Freiburg im Breisgau				Krsfr. Stadt Gelsenkirchen				HH	59	119	- 60
Wanderungen innerhalb des Landes				Wanderungen innerhalb des Landes				H	20	50	- 30
50 und mehr Personen				50 und mehr Personen				HB/HB-hav	47	92	- 45
S	304	263	+ 41	D	120	222	- 102	FB	4	55	- 51
UL	71	45	+ 26	DU	125	230	- 105	GG	15	145	- 130
ES	53	73	- 20	E	1 316	1 449	- 133	FZ	14	63	- 49
LB	58	52	+ 6	KR	27	77	- 50	F	70	196	- 126
HD	132	106	+ 26	LEV	13	155	- 142	AK	9	66	- 57
KA	276	278	- 2	MH	68	105	- 37	NR	11	84	- 73
MA	178	143	+ 35	OB	71	158	- 87	WEB	11	101	- 90
PF	55	54	+ 1	W	54	103	- 49	LU	65	72	- 7
BR	60	54	+ 6	DIN	47	89	- 42	S	47	66	- 19
KA-L	82	87	- 5	D-L	57	218	- 161	LÖ	10	54	- 44
BAD	104	85	+ 19	GV	112	363	- 251	M	47	108	- 61
BH	168	123	+ 45	KK	23	155	- 132	B	176	236	- 60
DS	197	152	+ 45	MO	102	880	- 778	Unter 50 Personen			
EM	814	1 146	- 332	WES	20	135	- 115	Übrige Kreise	1 744	4 259	- 2 515
FR-L	1 855	2 204	- 349	OP	25	202	- 177	Zusammen ..	2 349	5 766	- 3 417
Wanderungen innerhalb des Bundesgebietes				Wanderungen innerhalb des Bundesgebietes				Wanderungen innerhalb des Bundesgebietes			
Insgesamt ..	11 167	20 636	- 9 469	Insgesamt ..	11 167	20 636	- 9 469	Insgesamt ..			

*) Erläuterungen siehe Seite 47.
1) Verzeichnis siehe Seite 46 f.

14. Wanderungen zwischen ausgewählten Kreisen des Bundesgebietes 1966 *)

Kreise (Kfz-Kennzeichen) 1)	Zuzüge aus nebenstehenden Kreisen	Fortzüge nach	Saldo	Kreise (Kfz-Kennzeichen) 1)	Zuzüge aus nebenstehenden Kreisen	Fortzüge nach	Saldo	Kreise (Kfz-Kennzeichen) 1)	Zuzüge aus nebenstehenden Kreisen	Fortzüge nach	Saldo
c) Kreisfreie Städte mit 100 000 und mehr Einwohnern											
Krsfr. Stadt Hagen											
Wanderungen innerhalb des Landes											
50 und mehr Personen											
D	115	192	- 77	MED	355	399	- 44	MO	118	87	+ 31
DU	55	33	+ 22	NIB	560	725	- 165	BN	136	104	+ 32
E	122	97	+ 25	HM	71	27	+ 44	K	593	599	- 6
W	143	154	- 11	J	894	719	+ 175	BN-L	148	313	- 165
D-L	49	67	- 18	DH	78	71	+ 7	EU	64	35	+ 29
OP	34	60	- 26	SY	71	59	+ 12	K-L	114	162	- 48
K	81	146	- 65	RI	48	60	- 12	GL	112	152	- 40
GL	18	58	- 40	IM-L	63	71	- 8	SU	95	99	- 4
GE	55	45	+ 10	H-L	212	275	- 63	AC	155	112	+ 43
MS	99	143	- 44	NRÜ	105	121	- 16	AC-L	79	63	+ 16
RE-L	56	49	+ 7	NI	98	75	+ 23	MS	185	222	- 37
BI-L	23	57	- 34	STH	84	77	+ 7	BE	52	72	- 20
PB	115	77	+ 38	HI	139	91	+ 48	BF	66	55	+ 11
WAR	26	107	- 81	ALF	71	40	+ 31	GE	119	59	+ 60
BO	145	130	+ 15	GÖ	240	268	- 28	RE	52	52	± 0
DO	346	357	- 11	HI-L	67	41	+ 26	RE-L	110	78	+ 32
IS	66	62	+ 4	HOL	81	57	+ 24	BI	167	143	+ 24
LÜD	77	51	+ 26	NOM	58	42	+ 16	BI-L	87	70	+ 17
WIT	76	102	- 26	OHA	94	83	+ 11	DT	124	119	+ 5
AL	236	244	- 8	PE	87	46	+ 41	HF-L	60	70	- 10
AR	50	89	- 39	CLZ	60	77	- 17	HX	59	34	+ 25
BRI	47	58	- 11	CE	173	110	+ 63	LE	88	121	- 33
EN	1 510	1 804	- 294	LG	426	400	+ 26	MI	127	154	- 27
IS-L	463	580	- 117	WOB	103	114	- 11	PB	60	50	+ 10
LP	46	90	- 44	BU	122	110	+ 12	WD	80	53	+ 27
MES	69	80	- 11	CE-L	208	158	+ 50	AL	65	48	+ 17
OE	57	98	- 41	FAL	127	97	+ 30	IS-L	87	60	+ 27
SI	83	82	+ 1	GF	165	131	+ 34	LP	38	56	- 18
SO	58	54	+ 4	WL	2 478	4 581	- 2 103	SI	45	76	- 31
UN	365	172	+ 193	DAN	250	309	- 59	BO	144	133	+ 11
				LG-L	278	273	+ 5	DO	329	273	+ 56
				SOL	358	359	- 1	HA	95	83	+ 12
				UE	351	313	+ 38	EN	108	76	+ 32
				CUX	375	281	+ 94	UN	81	121	- 40
				BRV	186	193	- 7	DA	104	135	- 31
				OTT	278	264	+ 14	GI	46	65	- 19
				OHZ	64	110	- 46	OF	41	63	- 22
				ROH	215	217	- 2	HP	64	105	- 41
				STD	1 141	1 639	- 498	DA-L	42	85	- 43
				VER	118	102	+ 16	DI	17	79	- 62
				WEM	70	81	- 11	FB	51	70	- 19
				OS	139	132	+ 7	GG	82	137	- 55
				BSB	51	34	+ 17	OF-L	116	225	- 109
				OS-L	74	47	+ 27	KS	208	149	+ 59
				EMD	104	74	+ 30	MR	98	99	- 1
				AUR	51	47	+ 4	WA	62	55	+ 7
				LER	117	89	+ 28	F	725	795	- 70
				NOR	125	115	+ 10	WI	144	191	- 47
				WTM	79	61	+ 18	GN	40	56	- 16
				BS	423	295	+ 128	HU-L	57	84	- 27
				GS	101	118	- 17	FH	77	139	- 62
				SZ	133	94	+ 39	HG	116	144	- 28
				BS-L	69	97	- 28	KO	81	64	+ 17
				GAN	59	49	+ 10	KH	47	52	- 5
				HE	100	81	+ 19	MZ	103	89	+ 14
				WF	185	126	+ 59	KL	50	34	+ 16
				DEL	64	76	- 12	LU	78	80	- 2
				OL	273	213	+ 60	HN	51	50	+ 1
				WHV	198	145	+ 53	S	469	424	+ 45
				WST	44	69	- 25	UL	57	53	+ 4
				JEV	108	79	+ 29	BB	79	120	- 41
				OL-L	68	65	+ 3	ES	104	93	+ 11
				BRA	95	122	- 27	GP	68	51	+ 17
				HB	1 120	1 143	- 23	LB	78	88	- 10
				HB-hav	255	259	- 4	WN	89	151	- 62
				D	567	588	- 21	HD	130	168	- 38
				KR	112	109	+ 3	KA	164	165	- 1
				LEV	57	50	+ 7	MA	193	211	- 18
				MG	59	67	- 8	BR	29	51	- 22
				NE	60	67	- 7	HD-L	56	87	- 31
				RS	40	53	- 13	KA-L	44	52	- 8
				SG	62	51	+ 11	MA-L	39	62	- 23
				W	206	174	+ 32	BAD	42	64	- 22
				D-L	166	162	+ 4	FR	220	225	- 5
				GV	84	114	- 30	FR-L	60	60	± 0
				KK	63	71	- 8	KN	126	126	± 0
				WES	50	60	- 10	LÖ	70	99	- 29
				OP	100	130	- 30	MÜL	61	47	+ 14
				DU	258	147	+ 111	ÜB	58	53	+ 5
				E	416	292	+ 124	VL	58	59	- 1
				MH	94	82	+ 12	CW	88	125	- 37
				OB	66	38	+ 28	RT	51	80	- 29
				DIN	53	19	+ 34	TÜ	156	156	± 0
Wanderungen aus bzw. nach Kreisen anderer Bundesländer											
50 und mehr Personen											
HH	83	95	- 12								
HB/HB-hav	26	63	- 37								
F	72	81	- 9								
M	43	91	- 48								
B	199	205	- 6								
Unter 50 Personen											
Übrige Kreise	1 143	1 443	- 300								
Zusammen . . .	5 828	6 781	- 953								
Wanderungen innerhalb des Bundesgebietes											
Insgesamt . . .	7 740	9 577	- 1 837								
Hamburg											
Wanderungen aus bzw. nach Kreisen anderer Bundesländer											
50 und mehr Personen											
FL	453	421	+ 32								
KI	938	743	+ 195								
HL	1 090	1 162	- 72								
NMS	380	237	+ 143								
ECK	178	209	- 31								
TÖN	157	177	- 20								
EUT	553	651	- 98								
FL-L	129	173	- 44								
RZ	1 785	2 243	- 458								
HUS	234	173	+ 61								
HEI	335	340	- 5								
OLD	517	772	- 255								
PI	4 267	8 387	- 4 120								
PLÖ	387	406	- 19								
RD	538	620	- 82								
SL	372	350	+ 22								
SE	1 035	1 711	- 676								
IZ	783	860	- 77								

14. Wanderungen zwischen ausgewählten Kreisen des Bundesgebietes 1966*)

Kreise (Kfz-Kennzeichen) ¹⁾	Zuzüge aus nebenstehenden Kreisen	Fortzüge nach nebenstehenden Kreisen	Saldo	Kreise (Kfz-Kennzeichen) ¹⁾	Zuzüge aus nebenstehenden Kreisen	Fortzüge nach nebenstehenden Kreisen	Saldo	Kreise (Kfz-Kennzeichen) ¹⁾	Zuzüge aus nebenstehenden Kreisen	Fortzüge nach nebenstehenden Kreisen	Saldo
c) Kreisfreie Städte mit 100 000 und mehr Einwohnern											
Janburg								Krsfr. Stadt Heidelberg			
Wanderungen aus bzw. nach Kreisen anderer Bundesländer								Wanderungen innerhalb des Landes			
50 und mehr Personen								50 und mehr Personen			
IN	55	62	- 7	BRL	63	64	- 1	HN	73	57	+ 16
M	820	1 292	- 472	BS-L	85	78	+ 7	S	260	223	+ 37
FFB	36	85	- 49	GAN	171	108	+ 63	ES	57	51	+ 6
GAP	64	80	- 16	GS-L	73	31	+ 42	GP	51	42	+ 9
MB	42	62	- 20	HE	204	123	+ 81	HN-L	70	57	+ 13
M-L	92	144	- 52	WF	224	215	+ 9	LB	65	61	+ 4
STA	62	73	- 11	DEL	56	33	+ 23	KA	340	289	+ 51
ER	63	114	- 51	OL	175	179	- 4	MA	485	656	- 171
N	186	263	- 77	WHV	94	68	+ 26	PF	57	79	- 22
WÜ	95	97	- 2	JEV	59	51	+ 8	BR	133	119	+ 14
A	83	73	+ 10	OL-L	60	48	+ 12	BCH	98	112	- 14
SF	63	66	- 3	BRA	48	75	- 27	HD-L	1 812	3 123	- 1 311
SB	57	62	- 5	Unter 50 Personen				KA-L	79	90	- 11
SB-L	50	42	+ 8	Übrige Kreise	381	338	+ 43	MA-L	412	707	- 295
B	3 528	3 069	+ 459	Zusammen	18 174	27 709	+ 9 535	MOS	146	148	- 2
Unter 50 Personen				Wanderungen aus bzw. nach Kreisen anderer Bundesländer				Unter 50 Personen			
Übrige Kreise	5 725	5 793	- 68	50 und mehr Personen				Übrige Kreise	1 016	964	+ 52
Insgesamt	55 623	68 037	- 12 414	KL	125	135	- 10	Zusammen	5 849	7 479	- 1 630
Krsfr. Stadt Hannover								Wanderungen aus bzw. nach Kreisen anderer Bundesländer			
Wanderungen innerhalb des Landes								50 und mehr Personen			
50 und mehr Personen								50 und mehr Personen			
HM	206	161	+ 45	HL	97	98	- 1	HH	168	130	+ 38
DH	87	103	- 16	RZ	34	56	- 22	H	60	49	+ 11
SY	91	76	+ 15	OLD	40	68	- 28	GÖ	71	76	- 5
RI	306	441	- 135	PI	67	107	- 40	HB	45	60	- 15
HM-L	253	323	- 70	PLÖ	39	69	- 30	D	84	79	+ 5
H-L	4 663	7 725	- 3 062	RD	52	39	+ 13	W	56	27	+ 29
NRÜ	1 399	6 972	- 5 573	IZ	36	62	- 26	E	54	39	+ 15
NI	307	309	- 2	OD	30	79	- 49	BN	55	54	+ 1
STH	291	323	- 32	NIB	34	63	- 29	K	59	83	- 24
SPR	471	881	- 410	HH	719	895	- 176	BN-L	41	62	- 21
HI	396	326	+ 70	HB-hav	87	79	+ 8	MS	58	49	+ 9
ALF	363	250	+ 113	HB	372	454	- 82	DA	63	61	+ 2
DUD	51	58	- 7	D	201	192	+ 9	HP	162	201	- 39
EIN	128	92	+ 36	W	79	73	+ 6	F	145	193	- 48
GÖ	470	553	- 83	D-L	63	62	+ 1	WI	47	65	- 18
HI-L	463	559	- 96	DU	82	55	+ 27	KL	61	25	+ 36
HOL	218	209	+ 9	E	130	114	+ 16	LU	168	125	+ 43
HMÜ	384	105	+ 279	BN	54	53	+ 1	SP	55	48	+ 7
NOM	146	107	+ 39	K	145	234	- 89	NW-L	61	38	+ 23
OHA	195	187	+ 8	BN-L	60	184	- 124	M	209	270	- 61
PE	285	212	+ 73	GL	26	54	- 28	N	37	56	- 19
CLZ	108	124	- 16	SU	21	58	- 37	B	282	228	+ 54
CE	258	198	+ 60	AC	57	39	+ 18	Unter 50 Personen			
LG	146	120	+ 26	MS	81	124	- 43	Übrige Kreise	3 516	2 969	+ 547
WOB	169	135	+ 34	GE	50	20	+ 30	Zusammen	5 557	4 987	+ 570
BU	1 573	2 700	- 1 127	RE-L	55	49	+ 6	Wanderungen innerhalb des Bundesgebietes			
CE-L	329	394	- 65	BI	99	118	- 19	Insgesamt	11 406	12 466	- 1 060
FAL	253	245	+ 8	BL-L	53	65	- 12	Krsfr. Stadt Herne			
GF	236	257	- 21	DT	66	95	- 29	Wanderungen innerhalb des Landes			
WL	46	72	- 26	HF-L	43	61	- 18	50 und mehr Personen			
DAN	114	83	+ 31	HX	54	45	+ 9	D	30	72	- 42
LG-L	66	45	+ 21	LE	95	102	- 7	E	153	93	+ 60
SOL	111	154	- 43	MI	185	197	- 12	GV	30	126	- 96
UE	261	192	+ 69	PB	60	40	+ 20	GE	164	142	+ 22
BRV	56	36	+ 20	BO	50	61	- 11	MS	32	67	- 35
OHZ	38	60	- 22	DO	95	148	- 53	RE	245	310	- 65
ROH	63	103	- 40	UN	50	33	+ 17	LH	40	52	- 12
STD	74	78	- 4	DA	28	74	- 46	Unter 50 Personen			
VER	83	115	- 32	OF	34	72	- 38	Übrige Kreise	3 704	4 262	- 558
OS	150	117	+ 33	OF-L	47	66	- 19	Zusammen	10 090	12 048	- 1 958
NOH	57	44	+ 13	KS	123	126	- 3	Wanderungen innerhalb des Bundesgebietes			
OS-L	57	41	+ 16	MR	53	53	+ 0	Insgesamt	28 264	39 757	- 11 493
EMD	49	55	- 6	F	299	315	- 16				
AUR	55	65	- 10	WI	55	73	- 18				
LER	75	67	+ 8	FH	16	76	- 60				
NOR	96	77	+ 19	MZ	42	53	- 11				
WTM	54	79	- 25	S	161	201	- 40				
BS	447	345	+ 102	HD	49	60	- 11				
GS	129	189	- 60	KA	90	78	+ 12				
SZ	155	136	+ 19	MA	65	98	- 33				
				FR	80	112	- 32				
				TÜ	51	55	- 4				
				M	225	407	- 182				
				ER	11	52	- 41				
				N	82	98	- 16				
				WÜ	49	51	- 2				
				B	1 140	1 186	- 46				

*) Erläuterungen siehe Seite 47.
1) Verzeichnis siehe Seite 46 f.

14. Wanderungen zwischen ausgewählten Kreisen des Bundesgebietes 1966*

Kreise (Kfz-Kennzeichen) 1)	Zuzüge aus nebenstehenden Kreisen	Fortzüge nach	Saldo	Kreise (Kfz-Kennzeichen) 1)	Zuzüge aus nebenstehenden Kreisen	Fortzüge nach	Saldo	Kreise (Kfz-Kennzeichen) 1)	Zuzüge aus nebenstehenden Kreisen	Fortzüge nach	Saldo
-----------------------------	-----------------------------------	---------------	-------	-----------------------------	-----------------------------------	---------------	-------	-----------------------------	-----------------------------------	---------------	-------

c) Kreisfreie Städte mit 100 000 und mehr Einwohnern

Krsfr. Stadt Herne

Wanderungen innerhalb des Landes

50 und mehr Personen

RE-L	121	230	- 109
BI-L	11	67	- 56
BO	558	592	- 34
CAS	203	199	+ 4
DO	120	175	- 55
WAN	343	405	- 62
WAT	54	42	+ 12
AL	20	61	- 41
EN	33	82	- 49
SO	25	57	- 32
UN	107	25	+ 82

Unter 50 Personen

Übrige Kreise

Übrige Kreise	570	1 179	- 609
Zusammen	2 859	3 976	- 1 117

Wanderungen aus bzw. nach Kreisen anderer Bundesländer

50 und mehr Personen

F	11	53	- 42
B	60	77	- 17

Unter 50 Personen

Übrige Kreise

Übrige Kreise	551	1 211	- 660
Zusammen	622	1 341	- 719

Wanderungen innerhalb des Bundesgebietes

Insgesamt

Insgesamt	3 481	5 317	- 1 836
-----------	-------	-------	---------

Krsfr. Stadt Karlsruhe

Wanderungen innerhalb des Landes

50 und mehr Personen

HN	67	56	+ 11
S	390	421	- 31
BB	92	76	+ 16
ES	53	97	- 44
GP	121	53	+ 68
HN-L	65	60	+ 5
LB	94	124	- 30
VAI	61	67	- 6
WN	69	54	+ 15
HD	289	340	- 51
MA	386	402	- 16
PF	240	241	- 1
BR	408	636	- 228
BCH	85	128	- 43
HD-L	217	249	- 32
KA-L	2 554	3 502	- 948
MA-L	146	160	- 14
MOS	103	119	- 16
PF-L	141	171	- 30
SNH	139	166	- 27
TBB	103	81	+ 22
BAD	163	141	+ 22
FR	278	276	+ 2
BH	206	199	+ 7
DS	45	55	- 10
EM	70	89	- 19
FR-L	64	71	- 7
KEL	92	85	+ 7
KN	178	151	+ 27
LR	121	128	- 7
LÖ	138	165	- 27
MÜL	75	71	+ 4
NEU	54	51	+ 3
OG	225	182	+ 43
RA	595	682	- 87
SÄK	75	53	+ 22
ÜB	57	57	+ 0
VL	116	72	+ 44
WOL	85	69	+ 16
CW	205	329	- 124

FDS	39	54	- 15
RT	55	62	- 7
RW	56	41	+ 15
TÜ	74	69	+ 5

Unter 50 Personen

Übrige Kreise

Übrige Kreise	647	611	+ 36
Zusammen	9 536	10 966	- 1 430

Wanderungen aus bzw. nach Kreisen anderer Bundesländer

50 und mehr Personen

HH	165	164	+ 1
H	78	90	- 12
BS	52	33	+ 19
D	101	112	- 11
DU	59	20	+ 39
E	67	51	+ 16
K	144	118	+ 26
DO	64	46	+ 18
HP	46	63	- 17
GG	21	56	- 35
OF-L	30	67	- 37
F	217	254	- 37
WI	56	59	- 3
FH	29	63	- 34
KH	30	72	- 42
MZ	44	54	- 10
KL	68	45	+ 23
LD	94	52	+ 42
LU	137	113	+ 24
BZA	97	108	- 11
GER	409	477	- 68
M	203	370	- 167
M-L	0	53	- 53
N	135	72	+ 63
SB	55	42	+ 13
B	312	306	+ 6

Unter 50 Personen

Übrige Kreise

Übrige Kreise	3 960	3 624	+ 336
Zusammen	6 673	6 584	+ 89

Wanderungen innerhalb des Bundesgebietes

Insgesamt

Insgesamt	16 209	17 550	- 1 341
-----------	--------	--------	---------

Krsfr. Stadt Kassel (siehe Seite 58)

Krsfr. Stadt Kiel (siehe Seite 48)

Krsfr. Stadt Köln

Wanderungen innerhalb des Landes

50 und mehr Personen

D	940	829	+ 111
DU	329	226	+ 103
E	590	350	+ 240
KR	215	131	+ 84
LEV	884	1 181	- 297
MG	158	109	+ 49
MH	134	87	+ 47
NE	156	172	- 16
OB	172	97	+ 75
RS	170	92	+ 78
RY	71	77	- 6
SG	176	162	+ 14
W	433	304	+ 129
DIN	104	43	+ 61
D-L	355	329	+ 26
GEL	55	45	+ 10
GV	531	809	- 278
KK	154	187	- 33
KLE	82	67	+ 15
MO	257	166	+ 91
WES	63	67	- 4
OP	666	1 063	- 397
BN	484	390	+ 94
BM	555	984	- 429
BN-L	570	905	- 335
EU	719	1 128	- 409

K-L	3 320	6 633	- 3 313
GM	473	383	+ 90
GL	2 878	5 566	- 2 688
SU	959	2 124	- 1 165
AC	482	363	+ 119
AC-L	381	250	+ 131
DN	347	397	- 50
ERK	108	71	+ 37
JÜL	134	140	- 6
MON	59	67	- 8
SLE	315	313	+ 2
GK	162	69	+ 93
BOT	77	18	+ 59
GE	237	96	+ 141
MS	200	158	+ 42
RE	59	39	+ 20
BE	88	59	+ 29
LH	147	82	+ 65
RE-L	154	124	+ 30
BF	92	35	+ 57
BI	106	52	+ 54
BI-L	52	39	+ 13
DT	70	47	+ 23
HX	56	31	+ 25
LE	53	41	+ 12
MI	87	40	+ 47
PB	126	62	+ 64
WD	75	60	+ 15
BO	208	147	+ 61
DO	380	258	+ 122
HA	146	81	+ 65
HAM	58	60	- 2
IS	65	27	+ 38
LÜD	65	37	+ 28
WAN	73	49	+ 24
AL	139	111	+ 28
AR	97	80	+ 17
BRI	69	43	+ 26
EN	173	108	+ 65
IS-L	130	68	+ 62
LP	52	39	+ 13
MES	72	28	+ 44
OE	125	65	+ 60
SI	168	141	+ 27
SO	63	61	+ 2
UN	526	58	+ 468

Unter 50 Personen

Übrige Kreise

Übrige Kreise	668	493	+ 175
Zusammen	23 597	29 313	- 5 716

Wanderungen aus bzw. nach Kreisen anderer Bundesländer

50 und mehr Personen

KI	95	102	- 7
HL	66	72	- 6
PI	79	74	+ 5
RD	51	49	+ 2
HH	599	593	+ 6
H	234	147	+ 87
H-L	62	51	+ 11
GÖ	81	34	+ 47
GF	50	33	+ 17
OS	58	35	+ 23
NOR	30	63	- 33
BS	91	65	+ 26
OL	56	50	+ 6
WHV	62	38	+ 24
HB/HB-hav	288	257	+ 31
DA	61	62	- 1
HP	36	71	- 35
FB	42	66	- 24
GG	78	99	- 21
OF-L	63	107	- 44
KS	115	61	+ 54
MR	56	36	+ 20
F	399	494	- 95
WI	132	139	- 7
FH	67	114	- 47
HG	40	68	- 28
RÜD	47	61	- 14
WZ	59	55	+ 4

*) Erläuterungen siehe Seite 47.
1) Verzeichnis siehe Seite 46 f.

14. Wanderungen zwischen ausgewählten Kreisen des Bundesgebietes 1966*)

Kreise (Kfz-Kennzeichen) 1)	Zuzüge aus nebenstehenden Kreisen	Fortzüge nach nebenstehenden Kreisen	Saldo	Kreise (Kfz-Kennzeichen) 1)	Zuzüge aus nebenstehenden Kreisen	Fortzüge nach nebenstehenden Kreisen	Saldo	Kreise (Kfz-Kennzeichen) 1)	Zuzüge aus nebenstehenden Kreisen	Fortzüge nach nebenstehenden Kreisen	Saldo	
c) Kreisfreie Städte mit 100 000 und mehr Einwohnern												
Krsfr. Stadt Köln				WEB				DO				
Wanderungen aus bzw. nach Kreisen anderer Bundesländer				GOH				UN				
50 und mehr Personen				DIZ				Unter 50 Personen				
KO	192	193	- 1	MT				Übrige Kreise 1 044 1 019 + 25				
AW	176	244	- 68	WZ				Zusammen . . .				
AK	170	133	+ 37	Unter 50 Personen				7 099 6 192 + 907				
BIR	65	46	+ 19	Übrige Kreise 629 470 + 159				Wanderungen aus bzw. nach Kreisen anderer Bundesländer				
COC	91	81	+ 10	Zusammen . . .				50 und mehr Personen				
KO-L	109	110	- 1	4 182 4 316 - 134				HH				
KH	49	55	- 6	Wanderungen aus bzw. nach Kreisen anderer Bundesländer				F				
MY	161	163	- 2	50 und mehr Personen				S				
NR	231	270	- 39	HH				FR				
GOA	76	58	+ 18	D				M				
ZEL	79	33	+ 46	E				B				
TR	141	89	+ 52	BN				Unter 50 Personen				
BIT	100	95	+ 5	K				Übrige Kreise 1 985 2 370 - 385				
DAU	206	197	+ 9	BN-L				Zusammen . . .				
PRÜ	159	92	+ 67	K-L				2 507 3 017 - 510				
TR-L	61	62	- 1	GL				Wanderungen innerhalb des Bundesgebietes				
WIL	73	64	+ 9	SU				Insgesamt . . .				
WEB	50	76	- 26	AC				9 606 9 209 + 397				
GOH	52	37	+ 15	AC-L				Krsfr. Stadt Leverkusen				
DIZ	64	51	+ 13	COE				Wanderungen innerhalb des Landes				
MT	70	77	- 7	F				50 und mehr Personen				
MZ	93	97	- 4	WI				D				
KL	67	62	+ 5	RÜD				DU				
LU	79	70	+ 9	S				E				
S	283	254	+ 29	MA				OB				
BB	44	67	- 23	M				SG				
ES	69	68	+ 1	SLS				W				
LB	76	90	- 14	B				D-L				
WN	22	58	- 36	Unter 50 Personen				GV				
HD	83	59	+ 24	Übrige Kreise 2 717 2 345 + 372				WO				
KA	118	146	- 28	Zusammen . . .				OP				
MA	128	121	+ 7	4 152 4 175 - 23				K				
MA-L	34	53	- 19	Wanderungen innerhalb des Bundesgebietes				K-L				
BAD	33	60	- 27	Insgesamt . . .				GL				
FR	118	133	- 15	8 334 8 491 - 157				SU				
KN	81	62	+ 19	Krsfr. Stadt Krefeld				AC-L				
LÖ	56	44	+ 12	Wanderungen innerhalb des Landes				GK				
CW	67	69	- 2	50 und mehr Personen				GE				
TÜ	50	53	- 3	D				RE				
M	391	608	- 217	DU				RE-L				
GAP	40	52	- 12	E				DO				
M-L	54	67	- 13	MG				UN				
STA	24	53	- 29	MH				Unter 50 Personen				
N	114	133	- 19	NE				Übrige Kreise 970 577 + 393				
WÜ	70	50	+ 20	OB				Zusammen . . .				
SB	84	49	+ 35	RY				5 170 5 182 - 12				
SB-L	84	48	+ 36	VIE				Wanderungen aus bzw. nach Kreisen anderer Bundesländer				
SLS	137	52	+ 85	W				50 und mehr Personen				
B	1 149	987	+ 162	D-L				HH				
Unter 50 Personen				GEL				M				
Übrige Kreise 5 700 5 070 + 630	GV				B				B			
Zusammen . . .	14 820	14 057	+ 763	KK				Unter 50 Personen				
Wanderungen innerhalb des Bundesgebietes				KLE				Übrige Kreise 1 295 1 283 + 12				
Insgesamt . . .	38 417	43 370	- 4 953	MO				Zusammen . . .				
Krsfr. Stadt Koblenz				OP				1 509 1 495 + 14				
Wanderungen innerhalb des Landes				BN				Wanderungen innerhalb des Landes				
50 und mehr Personen				K				50 und mehr Personen				
AW	79	81	- 2	K-L				HH				
AK	55	59	- 4	GL				M				
BIR	56	52	+ 4	SU				B				
BIR	56	52	+ 4	AC				Unter 50 Personen				
COC	145	71	+ 74	AC-L				Übrige Kreise 1 295 1 283 + 12				
KO-L	1 014	1 364	- 350	GE				Zusammen . . .				
KH	103	91	+ 12	MS				1 509 1 495 + 14				
MY	303	288	+ 15	LH				Krsfr. Stadt Krefeld				
NR	242	246	- 4	BO				Wanderungen innerhalb des Landes				
GOA	237	263	- 26	50 und mehr Personen				50 und mehr Personen				
SIM	98	77	+ 21	D				D				
ZEL	97	38	+ 59	DU				DU				
TR	81	87	- 6	E				E				
TR-L	79	37	+ 42	MG				E				

*) Erläuterungen siehe Seite 47.
1) Verzeichnis siehe Seite 46 f.

14. Wanderungen zwischen ausgewählten Kreisen des Bundesgebietes 1966*)

Kreise (Kfz-Kennzeichen) 1)	Zuzüge aus nebenstehenden Kreisen	Fortzüge nach nebenstehenden Kreisen	Saldo	Kreise (Kfz-Kennzeichen) 1)	Zuzüge aus nebenstehenden Kreisen	Fortzüge nach nebenstehenden Kreisen	Saldo	Kreise (Kfz-Kennzeichen) 1)	Zuzüge aus nebenstehenden Kreisen	Fortzüge nach nebenstehenden Kreisen	Saldo
-----------------------------	-----------------------------------	--------------------------------------	-------	-----------------------------	-----------------------------------	--------------------------------------	-------	-----------------------------	-----------------------------------	--------------------------------------	-------

c) Kreisfreie Städte mit 100 000 und mehr Einwohnern

Krsfr. Stadt Leverkusen

Wanderungen innerhalb des Bundesgebietes

Insgesamt .. | 6 679 6 677 + 2

Krsfr. Stadt Ludwigshafen am Rhein

Wanderungen innerhalb des Landes

50 und mehr Personen

MZ	81	87	-	6
WO	97	69	+	28
FT	266	251	+	15
KL	143	123	+	20
LD	69	57	+	12
NW	89	57	+	32
SP	130	100	+	30
ZW	73	55	+	18
BZA	131	177	-	46
FT-L	228	454	-	226
GER	76	123	-	47
KL-L	133	143	-	10
KIB	66	75	-	9
KUS	111	88	+	23
LD-L	84	71	+	13
LU-L	669	748	-	79
NW-L	366	524	-	158
PS-L	82	90	-	8
ROK	43	61	-	18
SP-L	189	161	+	28

Unter 50 Personen

Übrige Kreise | 555 518 + 37

Zusammen .. | 3 681 4 032 - 351

Wanderungen aus bzw. nach Kreisen anderer Bundesländer

50 und mehr Personen

HH	80	78	+	2
DU	69	48	+	21
E	104	97	+	7
OB	51	44	+	7
K	68	79	-	11
GE	72	65	+	7
DO	85	71	+	14
DA	32	50	-	18
HP	93	232	-	139
GG	34	67	-	33
F	114	153	-	39
FH	20	50	-	30
S	83	72	+	11
HD	125	168	-	43
KA	113	137	-	24
MA	1 301	1 834	-	533
BR	79	60	+	19
HD-L	91	124	-	33
MA-L	154	220	-	66
KEL	39	130	-	91
M	73	128	-	55
SB	71	45	+	26
MZG	53	51	+	2
OTW	102	66	+	36
SB-L	94	98	-	4
SLS	130	107	+	23
IGB	50	44	+	6
B	124	192	-	68

Unter 50 Personen

Übrige Kreise | 3 188 3 049 + 139

Zusammen .. | 6 692 7 559 - 867

Wanderungen innerhalb des Bundesgebietes

Insgesamt .. | 10 373 11 591 - 1 218

Krsfr. Stadt Lübeck (siehe Seite 48)

Krsfr. Stadt Mainz

Wanderungen innerhalb des Landes

50 und mehr Personen

KO	366	237	+	129
AK	71	25	+	46
BIR	94	83	+	11
KO-L	58	45	+	13
KH	276	187	+	89
NR	81	50	+	31
GOA	56	47	+	9
SIM	61	42	+	19
TR	91	55	+	36
GOH	60	56	+	4
DIZ	63	37	+	26
WO	132	87	+	45
AZ	330	231	+	99
BIN	433	625	-	192
MZ-L	1 326	1 642	-	316
WO-L	52	75	-	23
KL	176	74	+	102
LU	87	81	+	6
SP	61	39	+	22
KL-L	51	42	+	9
SP-L	134	22	+	112

Unter 50 Personen

Übrige Kreise | 929 694 + 235

Zusammen .. | 4 988 4 476 + 512

Wanderungen aus bzw. nach Kreisen anderer Bundesländer

50 und mehr Personen

HH	89	103	-	14
H	53	42	+	11
D	72	46	+	26
K	97	93	+	4
BN-L	50	73	-	23
DA	90	80	+	10
HP	79	61	+	18
FB	53	50	+	3
GG	414	426	-	12
OF-L	76	61	+	15
F	283	308	-	25
WI	1 130	954	+	176
FH	122	169	-	47
HG	63	35	+	28
RÜD	87	84	+	3
SWA	63	99	-	36
S	94	88	+	6
BB	571	64	+	507
KA	54	44	+	10
MA	68	78	-	10
M	102	116	-	14
SB	50	34	+	16
HOM	60	22	+	38
B	229	161	+	68

Unter 50 Personen

Übrige Kreise | 3 358 2 935 + 423

Zusammen .. | 7 407 6 226 + 1 181

Wanderungen innerhalb des Bundesgebietes

Insgesamt .. | 12 395 10 702 + 1 693

Krsfr. Stadt Mannheim

Wanderungen innerhalb des Landes

50 und mehr Personen

HN	63	63	-	0
S	307	230	+	77
ES	73	60	+	13
GP	51	56	-	5
HN-L	77	49	+	28
LB	88	84	+	4
HD	656	485	+	171
KA	402	386	+	16

PF	60	56	+	4
BR	227	218	+	9
BCH	174	154	+	20
HD-L	472	686	-	214
KA-L	152	137	+	15
MA-L	1 824	2 743	-	919
MOS	194	227	-	33
SNH	115	158	-	43
TBB	106	118	-	12
BAD	54	35	+	19
FR	143	178	-	35
BH	54	73	-	19
EM	36	53	-	17
FR-L	39	65	-	26
KN	111	85	+	26
LR	53	58	-	5
LÖ	74	55	+	19
OG	72	79	-	7
RA	108	91	+	17
CW	68	90	-	22
TÜ	60	35	+	25

Unter 50 Personen

Übrige Kreise | 1 083 945 + 138

Zusammen .. | 6 996 7 752 - 756

Wanderungen aus bzw. nach Kreisen anderer Bundesländer

50 und mehr Personen

KI	86	78	+	8
HH	211	193	+	18
H	98	65	+	33
BS	57	20	+	37
HB	70	62	+	8
D	107	120	-	13
SG	21	53	-	32
DU	93	65	+	28
E	91	55	+	36
K	121	128	-	7
BN-L	40	70	-	30
DO	78	53	+	25
DA	64	90	-	26
HP	992	1 877	-	885
ERB	27	69	-	42
FB	23	50	-	27
GG	63	74	-	11
OF-L	48	80	-	32
KS	61	67	-	6
F	347	396	-	49
WI	102	112	-	10
FH	40	54	-	14
HG	29	50	-	21
KO	111	103	+	8
MZ	78	68	+	10
WO	108	91	+	17
FT	110	93	+	17
KL	157	115	+	42
LU	1 834	1 301	+	533
SP	89	68	+	21
FT-L	105	107	-	2
GER	83	172	-	89
KL-L	75	73	+	2
KIB	46	69	-	23
LD-L	55	23	+	32
LU-L	187	149	+	38
NW-L	208	149	+	59
SP-L	35	55	-	20
M	212	272	-	60
N	119	91	+	28
FÜ-L	73	0	+	73
SB	78	55	+	23
SB-L	75	43	+	32
B	360	317	+	43

Unter 50 Personen

Übrige Kreise | 4 574 4 115 + 459

Zusammen .. | 11 641 11 410 + 231

Wanderungen innerhalb des Bundesgebietes

Insgesamt .. | 18 637 19 162 - 525

*) Erläuterungen siehe Seite 47.
1) Verzeichnis siehe Seite 46 f.

14. Wanderungen zwischen ausgewählten Kreisen des Bundesgebietes 1966*)

Kreise (Kfz-Kennzeichen) ¹⁾	Zuzüge aus nebenstehenden Kreisen	Fortzüge nach nebenstehenden Kreisen	Saldo	Kreise (Kfz-Kennzeichen) ¹⁾	Zuzüge aus nebenstehenden Kreisen	Fortzüge nach nebenstehenden Kreisen	Saldo	Kreise (Kfz-Kennzeichen) ¹⁾	Zuzüge aus nebenstehenden Kreisen	Fortzüge nach nebenstehenden Kreisen	Saldo
--	-----------------------------------	--------------------------------------	-------	--	-----------------------------------	--------------------------------------	-------	--	-----------------------------------	--------------------------------------	-------

c) Kreisfreie Städte mit 100 000 und mehr Einwohnern

Krsfr. Stadt Monchengladbach				Wanderungen aus bzw. nach Kreisen anderer Bundesländer				AM			
Wanderungen innerhalb des Landes				50 und mehr Personen				R			
50 und mehr Personen				HH				SAD			
D	217	301	- 84	HH	82	94	- 12	WEN	152	133	+ 19
DU	63	59	+ 4	HB/HB-hav	28	52	- 24	AM-L	79	51	+ 28
E	90	70	+ 20	F	60	77	- 17	BUL	109	80	+ 29
KR	146	128	+ 18	M	44	91	- 47	CHA	175	126	+ 49
NE	57	83	- 26	B	163	164	- 1	ESB	89	70	+ 19
RY	911	1 331	- 420	Unter 50 Personen				NAB	120	64	+ 56
VIE	238	252	- 14	Übrige Kreise	1 445	2 443	- 998	NEW	122	68	+ 54
D-L	72	111	- 39	Zusammen . .	1 822	2 921	- 1 099	PAR	97	77	+ 20
GEL	59	50	+ 9	Wanderungen innerhalb des Bundesgebietes				R-L	205	217	- 12
GV	333	469	- 136	Insgesamt . .	7 679	9 068	- 1 389	RID	52	62	- 10
KK	546	759	- 213	Krsfr. Stadt München				ROD	107	89	+ 18
MO	62	54	+ 8	Wanderungen innerhalb des Landes				TIR	148	57	+ 91
BN	22	50	- 28	50 und mehr Personen				WÜM	72	40	+ 32
K	109	158	- 49	REI	195	181	+ 14	BA	209	111	+ 98
BN-L	25	52	- 27	FS	338	294	+ 44	BT	185	92	+ 93
SU	31	54	- 23	IN	566	583	- 17	CO	139	73	+ 66
AC	72	91	- 19	LL	203	147	+ 56	HO	153	130	+ 23
AC-L	54	79	- 25	RO	318	247	+ 71	KU	58	44	+ 14
ERK	300	524	- 224	TS	221	120	+ 101	BA-L	72	60	+ 12
JUL	54	49	+ 5	AIC	182	166	+ 16	CO-L	51	36	+ 15
GK	170	171	- 1	AÖ	617	501	+ 116	KC	75	42	+ 33
LH	55	30	+ 16	AIB	402	465	- 63	LIF	65	39	+ 26
UN	81	16	+ 65	TOL	542	486	+ 56	MÜB	55	30	+ 25
Unter 50 Personen				BGD	411	289	+ 122	REH	70	21	+ 49
Übrige Kreise	900	1 337	- 137	DAH	1 113	2 009	- 896	WUN	88	36	+ 52
Zusammen . .	4 667	6 987	- 1 320	EBE	1 101	1 966	- 865	AN	115	97	+ 18
Wanderungen aus bzw. nach Kreisen anderer Bundesländer				ED	633	752	- 119	EIH	344	191	+ 153
50 und mehr Personen				FS-L	520	884	- 364	ER	296	257	+ 39
HH	67	59	+ 8	FFB	1 747	3 612	- 1 865	FÜ	125	85	+ 40
M	34	54	- 20	GAP	849	622	+ 227	N	1 195	789	+ 406
FÜ-L	51	6	+ 51	IN-L	211	274	- 63	ROT	53	39	+ 14
B	120	157	- 37	LL-L	362	437	- 75	AN-L	121	83	+ 38
Unter 50 Personen				LF	336	311	+ 25	DKB	55	43	+ 12
Übrige Kreise	1 304	1 570	- 266	MB	1 014	1 031	- 17	EIH	90	83	+ 7
Zusammen . .	1 576	1 940	- 264	MÜ	581	582	- 1	FÜ-L	67	54	+ 13
Wanderungen innerhalb des Bundesgebietes				M-L	6 517	8 965	- 2 448	GUN	63	40	+ 23
Insgesamt . .	6 243	7 827	- 1 584	PAF	422	502	- 80	LAU	62	55	+ 7
Krsfr. Stadt Mulheim a.d. Ruhr				RO-L	820	803	+ 17	N-L	89	89	+ 0
Wanderungen innerhalb des Landes				SOG	294	249	+ 45	SC-L	100	112	- 12
50 und mehr Personen				SOB	162	130	+ 32	WUG-L	71	47	+ 24
D	195	271	- 76	STA	1 753	2 326	- 573	AB	97	61	+ 36
DU	962	714	+ 248	TS-L	754	678	+ 76	SW	125	65	+ 60
E	1 412	906	+ 506	WS	460	461	- 1	WU	590	344	+ 246
KR	32	73	- 41	WM	818	688	+ 130	AB-L	60	93	- 33
OB	948	892	+ 56	WOR	1 057	1 498	- 441	BRK	22	52	- 30
DIN	48	50	- 2	DEG	195	153	+ 42	WÜ-L	85	91	- 6
D-L	248	352	- 104	LA	436	293	+ 143	A	793	695	+ 98
GV	41	72	- 31	PA	293	199	+ 94	DLG	77	25	+ 52
KK	32	55	- 23	SR	270	202	+ 68	GZ	60	39	+ 21
MO	133	504	- 371	BOG	208	138	+ 70	KF	184	177	+ 7
OP	17	58	- 41	DEG-L	349	256	+ 93	KE	266	174	+ 92
K	87	134	- 47	DGF	261	132	+ 129	MM	146	111	+ 35
K-L	31	70	- 39	EG	357	201	+ 156	ND	135	69	+ 66
SU	27	62	- 35	GRA	214	407	- 193	NU	117	56	+ 61
BOT	65	39	+ 26	GRI	305	196	+ 109	NÖ	71	46	+ 25
GE	105	68	+ 37	KEH	262	175	+ 87	LI	147	121	+ 26
MS	58	55	+ 3	KÖZ	152	122	+ 30	A-L	311	313	- 2
RE-L	62	146	- 84	LAN	248	159	+ 89	DLG-L	97	74	+ 23
BO	69	90	- 21	LA-L	168	154	+ 14	DON	213	151	+ 62
DO	98	100	- 2	MAI	165	159	+ 6	FDB	90	121	- 31
EN	41	74	- 33	MAL	194	165	+ 29	FÜS	214	140	+ 74
UN	156	18	+ 138	PA-L	327	202	+ 125	GZ-L	111	78	+ 33
Unter 50 Personen				PAN	410	261	+ 149	ILL	58	39	+ 19
Übrige Kreise	990	1 344	- 354	REG	266	200	+ 66	KF-L	113	93	+ 20
Zusammen . .	5 857	6 147	- 290	ROL	146	112	+ 34	KE-L	93	106	- 13
Wanderungen aus bzw. nach Kreisen anderer Bundesländer				SR-L	122	110	+ 12	KRU	101	83	+ 18
50 und mehr Personen				VIT	195	114	+ 81	MOD	105	85	+ 20
AM	151	95	+ 56	VIB	225	166	+ 59	MM-L	121	90	+ 31
R	687	545	+ 142	VOF	432	298	+ 134	MN	216	173	+ 43
SAD	75	35	+ 40	WEG	136	82	+ 54	ND-L	94	73	+ 21
WEN	152	133	+ 19	WOS	284	244	+ 40	NU-L	81	68	+ 13
AM-L	79	51	+ 28	Unter 50 Personen				NÖ-L	62	44	+ 18
BUL	109	80	+ 29	Übrige Kreise	1 761	1 359	+ 402	SMÜ	124	138	- 14
CHA	175	126	+ 49	Zusammen . .	46 157	47 586	- 1 429	SF	373	266	+ 107
ESB	89	70	+ 19					WER	56	49	+ 7
NAB	120	64	+ 56					LI-L	143	78	+ 65
NEW	122	68	+ 54								
PAR	97	77	+ 20								
R-L	205	217	- 12								
RID	52	62	- 10								
ROD	107	89	+ 18								
TIR	148	57	+ 91								
WÜM	72	40	+ 32								
BA	209	111	+ 98								
BT	185	92	+ 93								
CO	139	73	+ 66								
HO	153	130	+ 23								
KU	58	44	+ 14								
BA-L	72	60	+ 12								
CO-L	51	36	+ 15								
KC	75	42	+ 33								
LIF	65	39	+ 26								
MÜB	55	30	+ 25								
REH	70	21	+ 49								
WUN	88	36	+ 52								
AN	115	97	+ 18								
EIH	344	191	+ 153								
ER	296	257	+ 39								
FÜ	125	85	+ 40								
N	1 195	789	+ 406								
ROT	53	39	+ 14								
AN-L	121	83	+ 38								
DKB	55	43	+ 12								
EIH	90	83	+ 7								
FÜ-L	67	54	+ 13								
GUN	63	40	+ 23								
LAU	62	55	+ 7								
N-L	89	89	+ 0								
SC-L	100	112	- 12								
WUG-L	71	47	+ 24								
AB	97	61	+ 36								
SW	125	65	+ 60								
WU	590	344	+ 246								
AB-L	60	93	- 33								
BRK	22	52	- 30								
WÜ-L	85	91	- 6								
A	793	695	+ 98								
DLG	77	25	+ 52								
GZ	60	39	+ 21								
KF	184	177	+ 7								
KE	266	174	+ 92								
MM	146	111	+ 35								
ND	135	69	+ 66								
NU	117	56	+ 61								
NÖ	71	46	+ 25								
LI	147	121	+ 26								
A-L	311	313	- 2								
DLG-L	97	74	+ 23								
DON	213	151	+ 62								
FDB	90	121	- 31								
FÜS	214	140	+ 74								
GZ-L	111	78	+ 33								
ILL	58	39	+ 19								
KF-L	113	93	+ 20								
KE-L	93	106	- 13								
KRU	101	83	+ 18								
MOD											

14. Wanderungen zwischen ausgewählten Kreisen des Bundesgebietes 1966*)

Kreise (Kfz-Kennzeichen) 1)	Zuzüge aus nebenstehenden Kreisen	Fortzüge nach nebenstehenden Kreisen	Saldo	Kreise (Kfz-Kennzeichen) 1)	Zuzüge aus nebenstehenden Kreisen	Fortzüge nach nebenstehenden Kreisen	Saldo	Kreise (Kfz-Kennzeichen) 1)	Zuzüge aus nebenstehenden Kreisen	Fortzüge nach nebenstehenden Kreisen	Saldo
c) Kreisfreie Städte mit 100 000 und mehr Einwohnern											
Krsfr. Stadt München				Krsfr. Stadt Münster (Westf.)							
Wanderungen aus bzw. nach Kreisen anderer Bundesländer				Wanderungen innerhalb des Landes				50 und mehr Personen			
50 und mehr Personen											
FL	52	20	+ 32	WZ	60	25	+ 35	D	223	242	- 19
KI	179	84	+ 95	KO	102	75	+ 27	DU	153	84	+ 69
HL	120	83	+ 37	BIR	66	25	+ 41	E	341	256	+ 85
RZ	54	24	+ 30	KH	54	40	+ 14	KR	63	48	+ 15
PI	126	81	+ 45	MY	56	25	+ 31	MH	55	58	- 3
RD	56	41	+ 15	TR	48	50	- 2	NE	29	53	- 24
NIB	68	65	+ 3	MZ	116	102	+ 14	OB	59	48	+ 11
HH	1 281	791	+ 490	KL	95	77	+ 18	W	116	215	- 99
H	407	225	+ 182	LU	128	73	+ 55	D-L	79	87	- 8
H-L	99	111	- 12	NW	58	30	+ 28	KLE	67	35	+ 32
GÖ	109	71	+ 38	KL-L	61	22	+ 39	MO	121	79	+ 42
LG	77	0	+ 77	HN	104	77	+ 27	WES	99	69	+ 30
WOB	53	0	+ 53	S	1 099	717	+ 382	BN	52	87	- 35
OS	64	24	+ 40	UL	274	169	+ 105	K	158	200	- 42
BS	181	86	+ 95	AA	136	66	+ 70	BN-L	45	75	- 30
WF	50	28	+ 22	BK	58	49	+ 9	BOH	107	83	+ 24
OL	60	47	+ 13	BB	148	189	- 41	BOT	53	34	+ 19
HB-hav	57	25	+ 32	ES	205	158	+ 47	GE	239	160	+ 79
HB	274	224	+ 50	GP	213	110	+ 103	GLA	51	42	+ 9
D	569	386	+ 183	HDH	173	87	+ 86	RE	184	139	+ 45
KR	130	55	+ 75	HN-L	83	67	+ 16	AH	333	235	+ 98
LEV	74	51	+ 23	LEO	93	70	+ 23	BE	352	309	+ 43
MG	54	34	+ 20	LB	258	163	+ 95	BOR	204	156	+ 48
NE	59	34	+ 25	MGH	37	52	- 15	COE	452	332	+ 120
W	192	83	+ 109	NT	74	58	+ 16	LH	447	435	+ 12
D-L	134	97	+ 37	GD	74	62	+ 12	MS-L	1 903	2 486	- 583
GV	74	58	+ 16	SHA	72	25	+ 47	RE-L	406	281	+ 125
KK	51	61	- 10	UL-L	79	55	+ 24	BF	739	509	+ 230
OP	59	77	- 18	WN	179	105	+ 74	TE	336	233	+ 103
DU	242	97	+ 145	HD	270	209	+ 61	WAF	290	216	+ 74
E	371	163	+ 208	KA	370	203	+ 167	BI	190	167	+ 23
MH	91	44	+ 47	MA	272	212	+ 60	HF	55	31	+ 24
OB	94	34	+ 60	PF	81	54	+ 27	BI-L	115	80	+ 35
MO	99	59	+ 40	BR	97	68	+ 29	DT	169	94	+ 75
BN	166	158	+ 8	HD-L	78	57	+ 21	HW	59	39	+ 20
K	605	391	+ 214	KA-L	82	70	+ 12	HF-L	79	49	+ 30
BN-L	182	177	+ 5	MA-L	69	76	- 7	HX	104	78	+ 26
K-L	69	98	- 29	TBB	58	30	+ 28	LE	87	66	+ 21
GL	122	100	+ 22	BAD	85	61	+ 24	LK	72	30	+ 42
SU	104	80	+ 24	FR	321	206	+ 115	MI	127	79	+ 48
AC	143	68	+ 75	BH	58	38	+ 20	PB	193	150	+ 43
AC-L	75	50	+ 25	DS	55	33	+ 22	WAR	54	31	+ 23
DN	50	46	+ 4	KN	272	189	+ 83	WD	192	136	+ 56
MS	149	109	+ 40	LÖ	101	69	+ 32	BO	168	374	- 206
GE	108	47	+ 61	MÜL	64	31	+ 33	CAS	60	34	+ 26
RE-L	98	32	+ 66	NEU	65	52	+ 13	DO	409	337	+ 72
BI	121	51	+ 70	OG	93	61	+ 32	HA	143	99	+ 44
DT	91	30	+ 61	RA	54	57	- 3	HAM	137	91	+ 46
LE	53	25	+ 28	SÄK	70	41	+ 29	HER	67	32	+ 35
MI	58	44	+ 14	ÜB	108	92	+ 16	IS	74	42	+ 32
PB	55	25	+ 30	VL	70	46	+ 24	LÜN	69	33	+ 36
WD	55	31	+ 24	WT	64	39	+ 25	AL	84	58	+ 26
AL	58	21	+ 37	BL	56	47	+ 9	AR	166	98	+ 68
AR	56	30	+ 26	BC	138	96	+ 42	BRI	76	53	+ 23
IS-L	55	33	+ 22	CW	152	128	+ 24	EN	78	90	- 12
SI	63	37	+ 26	EHI	51	28	+ 23	IS-L	115	80	+ 35
BO	133	85	+ 48	FDS	57	39	+ 18	LP	132	108	+ 24
DO	274	158	+ 116	RV	159	102	+ 57	MES	69	39	+ 30
HA	91	43	+ 48	RT	112	86	+ 26	OE	72	40	+ 32
EN	96	44	+ 52	RW	92	51	+ 41	SI	95	64	+ 31
UN	57	0	+ 57	SLG	60	54	+ 6	SO	163	130	+ 33
DA	174	110	+ 64	SIG	61	36	+ 25	UN	261	109	+ 152
GI	83	40	+ 43	TT	155	91	+ 64	Unter 50 Personen			
OF	72	53	+ 19	TÜ	209	139	+ 70	Übrige Kreise	832	687	+ 145
HP	80	78	+ 2	TUT	52	40	+ 12	Zusammen	12 522	10 914	+ 1 608
DA-L	49	59	- 10	WG	108	80	+ 28	Wanderungen aus bzw. nach Kreisen anderer Bundesländer			
FB	75	59	+ 16	SB	149	76	+ 73	50 und mehr Personen			
GG	84	89	- 5	OTW	67	24	+ 43	KI	50	51	- 1
OF-L	152	140	+ 12	SB-L	85	48	+ 37	HH	223	185	+ 38
KS	173	70	+ 103	SLS	61	26	+ 35	H	124	81	+ 43
MR	86	56	+ 30	B	2 233	1 548	+ 685	GÖ	64	34	+ 30
F	903	659	+ 244	Unter 50 Personen				OS	270	191	+ 79
HU	51	35	+ 16	Übrige Kreise	5 405	3 505	+ 1 900	ASD	116	62	+ 54
WI	234	193	+ 41	Zusammen	27 865	18 283	+ 9 582	BSB	74	42	+ 32
HU-L	38	59	- 21	Wanderungen innerhalb des Bundesgebietes							
FH	95	73	+ 22	Insgesamt	74 022	65 869	+ 8 153				
HG	147	73	+ 74								

*) Erläuterungen siehe Seite 47.
1) Verzeichnis siehe Seite 46 f.

14. Wanderungen zwischen ausgewählten Kreisen des Bundesgebietes 1966*)

Kreise (Kfz-Kennzeichen) 1)	Zuzüge aus nebenstehenden Kreisen	Fortzüge nach nebenstehenden Kreisen	Saldo	Kreise (Kfz-Kennzeichen) 1)	Zuzüge aus nebenstehenden Kreisen	Fortzüge nach nebenstehenden Kreisen	Saldo	Kreise (Kfz-Kennzeichen) 1)	Zuzüge aus nebenstehenden Kreisen	Fortzüge nach nebenstehenden Kreisen	Saldo
-----------------------------	-----------------------------------	--------------------------------------	-------	-----------------------------	-----------------------------------	--------------------------------------	-------	-----------------------------	-----------------------------------	--------------------------------------	-------

c) Kreisfreie Städte mit 100 000 und mehr Einwohnern

Krsfr. Stadt Munster (Westf)

Wanderungen aus bzw. nach Kreisen anderer Bundesländer

50 und mehr Personen

NOH	115	56	+ 59
LDN	135	84	+ 51
WLF	100	92	+ 8
ONS-L	144	116	+ 28
LFR	64	69	- 5
NOR	38	61	- 23
VI	115	72	+ 43
CFI	107	71	+ 36
VTC	126	86	+ 40
HR-Hav	136	149	- 13
F	86	98	- 12
S	56	54	+ 2
HL	49	58	- 9
FR	90	83	+ 7
M	100	151	- 42
B	311	354	- 43

Unter 50 Personen

Übrige Kreise	2 452	2 478	- 26
Zusammen	5 154	4 778	+ 376

Wanderungen innerhalb des Bundesgebietes

Insgesamt . . . | **17 676** **15 692** **+ 1 984**

Krsfr. Stadt Neuß

Wanderungen innerhalb des Landes

50 und mehr Personen

D	1 813	1 012	+ 801
DU	114	83	+ 31
E	93	59	+ 34
KR	95	87	+ 8
MG	83	57	+ 26
OB	51	18	+ 33
RY	43	72	- 29
W	70	42	+ 28
D-L	218	204	+ 14
GV	1 342	1 310	+ 32
KK	118	120	- 2
MO	75	37	+ 38
OP	33	59	- 26
K	172	156	+ 16
ST	40	55	- 15
MS	53	20	+ 33
DO	54	39	+ 15
UN	78	6	+ 72

Unter 50 Personen

Übrige Kreise	1 272	951	+ 321
Zusammen	5 817	4 431	+ 1 386

Wanderungen aus bzw. nach Kreisen anderer Bundesländer

50 und mehr Personen

HH	67	60	+ 7
F	29	50	- 21
M	34	59	- 25
B	117	102	+ 15

Unter 50 Personen

Übrige Kreise	1 383	1 301	+ 82
Zusammen	1 630	1 581	+ 49

Wanderungen innerhalb des Bundesgebietes

Insgesamt . . . | **7 447** **6 012** **+ 1 435**

Krsfr. Stadt Nurnberg

Wanderungen innerhalb des Landes

50 und mehr Personen

IN	94	70	+ 24
M	789	1 195	- 406

Unter 50 Personen

Übrige Kreise	2 462	2 331	+ 131
Zusammen	17 885	21 424	- 3 539

Wanderungen aus bzw. nach Kreisen anderer Bundesländer

50 und mehr Personen

HH	238	143	+ 95
H	98	82	+ 16
BS	50	22	+ 28

FFB	29	69	- 40
GAP	47	84	- 37
M-L	81	108	- 27
RO-L	34	64	- 30
STA	32	64	- 32
TS-L	57	62	- 5
KÖZ	94	64	+ 30
AM	191	135	+ 56
NM	116	125	- 9
R	197	124	+ 73
WEN	137	120	+ 17
AM-L	161	75	+ 86
BEI	38	78	- 40
CHA	66	87	- 21
ESB	102	27	+ 75
NM-L	148	260	- 112
NEW	80	55	+ 25
OVI	44	51	- 7
PAR	120	119	+ 1
ROD	52	39	+ 13
SUL	95	85	+ 10
TIR	63	52	+ 11
BA	261	123	+ 138
BT	236	195	+ 41
CO	118	110	+ 8
FO	84	74	+ 10
HO	148	104	+ 44
KU	51	47	+ 4
SEL	57	0	+ 57
BA-L	140	101	+ 39
BT-L	57	47	+ 10
CO-L	97	31	+ 66
EBS	90	73	+ 17
FO-L	211	240	- 29
HOS	178	190	- 12
KC	169	71	+ 98
KU-L	58	29	+ 29
LIF	73	42	+ 31
MUB	86	46	+ 40
PEG	149	188	- 39
STE	55	21	+ 34
WUN	122	54	+ 68
AN	201	247	- 46
EIH	45	52	- 7
ER	530	1 072	- 542
FU	2 008	1 974	+ 34
ROT	58	64	- 6
SC	249	303	- 54
WUG	95	67	+ 28
AN-L	353	305	+ 48
DKB	103	106	- 3
ER-L	293	469	- 176
FEU	98	95	+ 3
FU-L	931	2 001	- 1 070
GUN	178	128	+ 50
HEB	242	223	+ 19
HIP	219	246	- 27
LAU	770	768	+ 2
NEA	273	230	+ 43
N-L	1 475	2 408	- 933
SEF	97	83	+ 14
SC-L	871	2 186	- 1 315
UFF	163	124	+ 39
WUG-L	124	128	- 4
SW	85	84	+ 1
WU	289	216	+ 73
EBN	44	64	- 20
WÜ-L	81	174	- 93
A	113	138	- 25
ND	68	22	+ 46
SF	60	58	+ 2

HB	62	88	- 26
D	113	113	± 0
E	70	71	- 1
K	133	114	+ 19
DO	96	53	+ 43
OF-L	38	79	- 41
KS	51	28	+ 23
F	236	296	- 60
S	292	266	+ 26
BB	54	74	- 20
LB	72	67	+ 5
WN	49	56	- 7
HD	56	37	+ 19
KA	72	135	- 63
MA	91	119	- 28
FR	40	90	- 50
KN	59	58	+ 1
B	485	410	+ 75

Unter 50 Personen

Übrige Kreise	3 714	3 795	- 81
Zusammen	6 169	6 196	- 27

Wanderungen innerhalb des Bundesgebietes

Insgesamt . . . | **24 054** **27 620** **- 3 566**

Krsfr. Stadt Oberhausen

Wanderungen innerhalb des Landes

50 und mehr Personen

D	186	270	- 84
DU	1 098	957	+ 141
E	604	937	- 333
KR	42	73	- 31
LEV	3	51	- 48
MH	892	948	- 56
NE	18	51	- 33
W	44	83	- 39
DIN	366	399	- 33
D-L	101	234	- 133
GV	133	282	- 149
KK	30	65	- 35
KLE	56	109	- 53
MO	142	275	- 133
WES	52	182	- 130
OP	37	100	- 63
BN	27	61	- 34
K	97	172	- 75
K-L	44	118	- 74
GL	44	86	- 42
SU	18	96	- 78
AC	34	53	- 19
BOT	508	414	+ 94
GE	158	71	+ 87
GLA	45	74	- 29
MS	48	59	- 11
LH	50	66	- 16
RE-L	102	141	- 39
BO	67	79	- 12
DO	57	107	- 50
AL	12	51	- 39
EN	35	60	- 25
SI	11	56	- 45
UN	96	28	+ 68

Unter 50 Personen

Übrige Kreise	692	1 275	- 583
Zusammen	5 949	8 083	- 2 134

Wanderungen aus bzw. nach Kreisen anderer Bundesländer

50 und mehr Personen

HH	39	66	- 27
F	25	71	- 46
AK	3	68	- 65
NR	35	92	- 57
WEB	6	59	- 53
LU	44	51	- 7

*) Erläuterungen siehe Seite 47.
1) Verzeichnis siehe Seite 46f.

14. Wanderungen zw. zwischen ausgewählten Kreisen des Bundesgebietes 1966*)

Kreise (Kfz-Kennzeichen) 1)	Zuzüge aus nebenstehenden Kreisen	Fortzüge nach	Saldo	Kreise (Kfz-Kennzeichen) 1)	Zuzüge aus nebenstehenden Kreisen	Fortzüge nach	Saldo	Kreise (Kfz-Kennzeichen) 1)	Zuzüge aus nebenstehenden Kreisen	Fortzüge nach	Saldo
-----------------------------	-----------------------------------	---------------	-------	-----------------------------	-----------------------------------	---------------	-------	-----------------------------	-----------------------------------	---------------	-------

c) Kreisfreie Städte mit 100 000 und mehr Einwohnern

Krsfr. Stadt Oberhausen

Wanderungen aus bzw. nach Kreisen anderer Bundesländer

	Zuzüge aus	Fortzüge nach	Saldo
50 und mehr Personen			
S	21	50	- 29
M	34	94	- 60
B	133	165	- 32

Unter 50 Personen			
Übrige Kreise	1 309	3 207	- 1 898
Zusammen ..	1 649	3 923	- 2 274

Wanderungen innerhalb des Bundesgebietes

Insgesamt .. | 7 598 12 006 - 4 408

Krsfr. Stadt Offenbach am Main

Wanderungen innerhalb des Landes

50 und mehr Personen			
DA	87	80	+ 7
HP	34	68	- 34
DI	111	308	- 197
ERB	46	61	- 15
FB	133	148	- 15
GG	98	149	- 51
OF-L	1 083	2 115	- 1 032
F	1 387	1 048	+ 339
HU	33	60	- 27
WI	55	81	- 26
GN	85	110	- 25
HU-L	109	206	- 97
FH	85	146	- 61
HG	93	113	- 20

Unter 50 Personen			
Übrige Kreise	503	560	- 57
Zusammen ..	3 942	5 253	- 1 311

Wanderungen aus bzw. nach Kreisen anderer Bundesländer

50 und mehr Personen			
HH	56	25	+ 31
H	72	34	+ 38
S	59	63	- 4
M	53	72	- 19
B	146	84	+ 62

Unter 50 Personen			
Übrige Kreise	1 988	1 817	+ 171
Zusammen ..	2 374	2 095	+ 279

Wanderungen innerhalb des Bundesgebietes

Insgesamt .. | 6 316 7 348 - 1 032

Krsfr. Stadt Oldenburg (Oldenburg)

Wanderungen innerhalb des Landes

50 und mehr Personen			
H	179	175	+ 4
SY	33	53	- 20
GÖ	93	100	- 7
VER	45	50	- 5
OS	80	78	+ 2
EMD	47	50	- 3
AUR	92	58	+ 34
LER	171	125	+ 46
NOR	128	83	+ 45
WTM	76	55	+ 21
BS	70	48	+ 22
DEL	144	123	+ 21
WHV	225	158	+ 67
WST	713	957	- 244
CLP	211	122	+ 89
JEV	299	250	+ 49
OL-L	566	723	- 157
VEC	96	67	+ 29
BRA	340	276	+ 64

Unter 50 Personen			
Übrige Kreise	1 028	1 098	- 70
Zusammen ..	4 636	4 649	- 13

Wanderungen aus bzw. nach Kreisen anderer Bundesländer

50 und mehr Personen			
KI	41	52	- 11
HH	213	274	- 61
HB-hav	82	72	+ 10
HB	327	494	- 167
D	74	67	+ 7
E	90	60	+ 30
K	50	56	- 6
BN-L	17	53	- 36
MS	69	116	- 47
DO	41	50	- 9
F	39	74	- 35
M	47	60	- 13
B	193	217	- 24

Unter 50 Personen			
Übrige Kreise	2 259	2 554	- 295
Zusammen ..	3 542	4 199	- 657

Wanderungen innerhalb des Bundesgebietes

Insgesamt .. | 8 178 8 848 - 670

Krsfr. Stadt Osnabrück

Wanderungen innerhalb des Landes

50 und mehr Personen			
H	117	150	- 33
DH	83	55	+ 28
GÖ	42	53	- 11
ASD	82	73	+ 9
BSB	322	249	+ 73
NOH	105	96	+ 9
LIN	85	112	- 27
MEL	132	118	+ 14
MEP	68	69	- 1
OS-L	1 882	2 228	- 346
WT-L	189	187	+ 2
LER	57	48	+ 9
NOR	43	57	- 14
OL	78	80	- 2
CLP	49	62	- 13
VEC	120	89	+ 31

Unter 50 Personen			
Übrige Kreise	831	844	- 13
Zusammen ..	4 285	4 570	- 285

Wanderungen aus bzw. nach Kreisen anderer Bundesländer

50 und mehr Personen			
HH	132	139	- 7
HB	102	173	- 71
J	46	76	- 30
E	36	84	- 48
K	34	58	- 24
MS	186	270	- 84
MS-L	17	61	- 44
BF	67	133	- 66
TE	380	401	- 21
BI	43	56	- 13
LK	57	32	+ 25
F	39	67	- 28
M	24	64	- 40
B	158	167	- 9

Unter 50 Personen			
Übrige Kreise	1 628	2 203	- 575
Zusammen ..	2 949	3 984	- 1 035

Wanderungen innerhalb des Bundesgebietes

Insgesamt .. | 7 234 8 554 - 1 320

Krsfr. Stadt Recklinghausen

Wanderungen innerhalb des Landes

50 und mehr Personen			
D	58	84	- 26
DU	36	51	- 15
E	139	99	+ 40
LEV	3	55	- 52
D-L	24	58	- 34
GV	40	127	- 87
K	39	59	- 20
GE	225	157	+ 68
MS	139	184	- 45
BE	18	57	- 39
COE	58	63	- 5
LH	55	72	- 17
MS	35	62	- 27
RE-L	1 174	1 485	- 311
BF	39	63	- 24
TE	58	75	- 17
LE	12	58	- 46
BO	149	124	+ 25
CAS	96	71	+ 25
DO	144	105	+ 39
HER	310	245	+ 65
WAN	157	94	+ 63
UN	182	88	+ 94

Unter 50 Personen			
Übrige Kreise	811	1 131	- 320
Zusammen ..	4 001	4 667	- 666

Wanderungen aus bzw. nach Kreisen anderer Bundesländer

50 und mehr Personen			
HH	52	52	± 0
F	19	51	- 32
B	82	99	- 17

Unter 50 Personen			
Übrige Kreise	850	1 533	- 683
Zusammen ..	1 003	1 735	- 732

Wanderungen innerhalb des Bundesgebietes

Insgesamt .. | 5 004 6 402 - 1 398

Krsfr. Stadt Regensburg

Wanderungen innerhalb des Landes

50 und mehr Personen			
IN	47	55	- 8
M	545	687	- 142
LA	132	59	+ 73
PA	73	45	+ 28
SR	89	73	+ 16
BOG	59	46	+ 13
DEG-L	54	34	+ 20
KEH	221	231	- 10
MAL	72	96	- 24
PA-L	50	41	+ 9
ROL	52	34	+ 18
AM	132	84	+ 48
SAD	53	64	- 11
WEN	118	131	- 13
AM-L	69	58	+ 11
BUL	205	201	+ 4
CHA	118	108	+ 10
ESB	66	54	+ 12
NAB	91	73	+ 18
NEN	64	45	+ 19
NEW	104	106	- 2
OVI	82	36	+ 46
PAR	263	358	- 95
R-L	1 532	2 100	- 568
ROD	181	123	+ 58
TIR	121	90	+ 31
ER	47	85	- 38
N	124	197	- 73
ND	728	0	+ 228

*) Erläuterungen siehe Seite 47.
1) Verzeichnis siehe Seite 46 f.

14. Wanderungen zwischen ausgewählten Kreisen des Bundesgebietes 1966*)

Kreise (Kfz-Kennzeichen) ¹⁾	Zuzüge aus nebenstehenden Kreisen	Fortzüge nach nebenstehenden Kreisen	Saldo	Kreise (Kfz-Kennzeichen) ¹⁾	Zuzüge aus nebenstehenden Kreisen	Fortzüge nach nebenstehenden Kreisen	Saldo	Kreise (Kfz-Kennzeichen) ¹⁾	Zuzüge aus nebenstehenden Kreisen	Fortzüge nach nebenstehenden Kreisen	Saldo
c) Kreisfreie Städte mit 100 000 und mehr Einwohnern											
Krsfr. Stadt Regensburg				F				GP			
Wanderungen innerhalb des Landes				BIR				HDH			
Unter 50 Personen				TR				HN-L			
Übrige Kreise	2 025	1 903	+ 122	TR-L				KÜN			
Zusammen ..	7 017	7 217	- 200	MZ				LEO			
Wanderungen aus bzw. nach Kreisen anderer Bundesländer				KL				LB			
50 und mehr Personen				LU				MGH			
S	70	69	+ 1	ZW				NT			
Unter 50 Personen				KL-L				ÖHR			
Übrige Kreise	1 151	1 209	- 58	S				GD			
Zusammen ..	1 221	1 278	- 57	KA				SHA			
Wanderungen innerhalb des Bundesgebietes				MA				UL-L			
Insgesamt ..	8 238	8 495	- 257	M				VAI			
Krsfr. Stadt Remscheid				B				WN			
Wanderungen innerhalb des Landes				Übrige Kreise				HD			
50 und mehr Personen				Zusammen ..				KA			
D	113	171	- 58	2 564				MA			
SG	121	176	- 55	2 911				PF			
W	552	466	+ 86	3 619				BR			
D-L	68	117	- 49	Wanderungen innerhalb des Bundesgebietes				BCH			
GV	21	66	- 45	Insgesamt ..				HD-L			
OP	743	899	- 156	8 861				KA-L			
K	92	170	- 78	9 327				MA-L			
BN-L	16	58	- 42	Krsfr. Stadt Salzgitter (siehe Seite 56)				MOS			
GL	71	145	- 74	Krsfr. Stadt Solingen				PF-L			
SU	24	50	- 26	Wanderungen innerhalb des Landes				SNH			
EN	68	50	+ 18	Krsfr. Stadt Solingen				TBB			
UN	119	4	+ 115	Wanderungen innerhalb des Landes				BAD			
Unter 50 Personen				50 und mehr Personen				FR			
Übrige Kreise	960	835	+ 125	D	292	320	- 28	BH			
Zusammen ..	2 968	3 207	- 239	DU	71	44	+ 27	DS			
Wanderungen aus bzw. nach Kreisen anderer Bundesländer				E				EM			
50 und mehr Personen				LEV				FR-L			
HH	53	40	+ 13	RS				KEL			
B	60	95	- 35	W				KN			
Unter 50 Personen				D-L				LR			
Übrige Kreise	1 081	1 453	- 372	MO				LÖ			
Zusammen ..	1 194	1 588	- 394	OP				MÜL			
Wanderungen innerhalb des Bundesgebietes				K				NEU			
Insgesamt ..	4 162	4 795	- 633	K-L				OG			
Krsfr. Stadt Saarbrücken				GM				RA			
Wanderungen innerhalb des Landes				SU				SÄK			
50 und mehr Personen				LH				STO			
HOM	227	229	- 2	EN				ÜB			
MZG	237	210	+ 27	UN				VL			
OTW	509	409	+ 100	Übrige Kreise				WT			
SB-L	3 047	3 150	- 103	1 055				WOL			
SLS	603	499	+ 104	1 041				BL			
IGB	383	485	- 102	4 034				BC			
WND	236	112	+ 124	3 963				CW			
Unter 50 Personen				Wanderungen aus bzw. nach Kreisen anderer Bundesländer				EHI			
Übrige Kreise	-	-	-	50 und mehr Personen				FDS			
Zusammen ..	5 242	5 094	+ 148	HH				HCH			
Wanderungen aus bzw. nach Kreisen anderer Bundesländer				F				HOR			
50 und mehr Personen				MA				MÜN			
HH	62	57	+ 5	B				RV			
K	49	84	- 35	Übrige Kreise				RT			
Krsfr. Stadt Stuttgart				Unter 50 Personen				RW			
Wanderungen innerhalb des Landes				1 365				SLG			
50 und mehr Personen				1 666				SIG			
HN	436	415	+ 21	Zusammen ..				TT			
UL	432	373	+ 59	1 628				TÜ			
AA	694	654	+ 40	1 928				TUT			
BK	701	1 256	- 555	Wanderungen innerhalb des Bundesgebietes				WG			
BB	1 584	3 870	- 2 286	Insgesamt ..				28 567			
CR	402	362	+ 40	5 662				39 641			
ES	2 740	4 787	- 2 047	5 891				- 11 074			
Krsfr. Stadt Stuttgart				Wanderungen aus bzw. nach Kreisen anderer Bundesländer				Wanderungen aus bzw. nach Kreisen anderer Bundesländer			
Wanderungen innerhalb des Landes				50 und mehr Personen				50 und mehr Personen			
50 und mehr Personen				KI				KI			
HN	436	415	+ 21	97				97			
UL	432	373	+ 59	HL				HL			
AA	694	654	+ 40	47				47			
BK	701	1 256	- 555	PI				PI			
BB	1 584	3 870	- 2 286	45				45			
CR	402	362	+ 40	HH				HH			
ES	2 740	4 787	- 2 047	424				424			
Krsfr. Stadt Stuttgart				H				H			
Wanderungen innerhalb des Landes				H-L				H-L			
50 und mehr Personen				GÖ				GÖ			
HN	436	415	+ 21	69				69			
UL	432	373	+ 59	65				65			
AA	694	654	+ 40	80				80			
BK	701	1 256	- 555	60				60			
BB	1 584	3 870	- 2 286	Wanderungen innerhalb des Bundesgebietes				Wanderungen innerhalb des Bundesgebietes			
CR	402	362	+ 40	Insgesamt ..				Insgesamt ..			
ES	2 740	4 787	- 2 047	5 662				5 891			

*) Erläuterungen siehe Seite 47.
1) Verzeichnis siehe Seite 46 f.

14. Wanderungen zwischen ausgewählten Kreisen des Bundesgebietes 1966*)

Kreise (Kfz-Kennzeichen) 1)	Zuzüge aus nebenstehenden Kreisen	Fortzüge nach nebenstehenden Kreisen	Saldo	Kreise (Kfz-Kennzeichen) 1)	Zuzüge aus nebenstehenden Kreisen	Fortzüge nach nebenstehenden Kreisen	Saldo	Kreise (Kfz-Kennzeichen) 1)	Zuzüge aus nebenstehenden Kreisen	Fortzüge nach nebenstehenden Kreisen	Saldo	
c) Kreisfreie Städte mit 100 000 und mehr Einwohnern												
Krsfr. Stadt Stuttgart				Wanderungen innerhalb des Bundesgebietes				Wanderungen aus bzw. nach Kreisen anderer Bundesländer				
Wanderungen aus bzw. nach Kreisen anderer Bundesländer				Insgesamt .. 44 057 55 286 - 11 229				50 und mehr Personen				
50 und mehr Personen				Krsfr. Stadt Wanne-Eickel				50 und mehr Personen				
HB	144	139	+ 5	Wanderungen innerhalb des Landes				HH	191	135	+ 56	
D	281	246	+ 35	50 und mehr Personen				H	73	55	+ 18	
KR	60	42	+ 18	D	25	65	- 40	HB	63	50	+ 13	
W	97	104	- 7	DU	39	87	- 48	D	122	94	+ 28	
D-L	71	78	- 7	E	230	194	+ 36	E	94	43	+ 51	
DU	98	50	+ 48	D-L	19	65	- 46	BN	39	50	- 11	
E	149	104	+ 45	GV	27	159	- 132	K	139	132	+ 7	
OB	50	21	+ 29	K	49	73	- 24	BN-L	51	114	- 63	
MO	57	33	+ 24	GE	609	604	+ 5	SU	42	51	- 9	
BN	79	59	+ 20	GLA	18	53	- 35	KO	75	54	+ 21	
K	254	283	- 29	RE	94	157	- 63	BIR	63	48	+ 15	
BN-L	77	112	- 35	RE-L	197	243	- 46	KH	87	89	- 2	
K-L	38	63	- 25	DT	11	53	- 42	WEB	41	53	- 12	
GM	22	56	- 34	LE	7	58	- 51	GOH	78	59	+ 19	
GL	35	57	- 22	BO	502	550	- 48	DIZ	118	115	+ 3	
SU	29	62	- 33	CAS	40	63	- 23	MT	46	50	- 4	
AC	63	44	+ 19	DO	79	145	- 66	MZ	954	1 130	- 176	
MS	54	56	- 2	HER	405	343	+ 62	AZ	61	54	+ 7	
GE	66	47	+ 19	WAT	129	210	- 81	BIN	99	160	- 61	
BE-L	52	33	+ 19	WIT	21	70	- 49	MZ-L	178	318	- 140	
BO	67	44	+ 23	AL	24	100	- 76	KL	63	31	+ 32	
DO	131	101	+ 30	EN	55	89	- 34	S	97	101	- 4	
DA	100	103	- 3	IS-L	9	53	- 44	HD	65	47	+ 18	
OF	63	59	+ 4	SO	46	88	- 42	KA	59	56	+ 3	
HP	70	92	- 22	UN	128	42	+ 86	MA	112	102	+ 10	
FB	45	64	- 19	Unter 50 Personen				FR	51	58	- 7	
GG	51	57	- 6	Übrige Kreise 595 1 239 - 644				M	193	234	- 41	
OF-L	63	118	- 55	Zusammen .. 3 358 4 803 - 1 445	Wanderungen aus bzw. nach Kreisen anderer Bundesländer				B	398	348	+ 50
KS	107	76	+ 31	50 und mehr Personen				Unter 50 Personen				
F	415	550	- 135	B	77	93	- 16	Übrige Kreise 4 244 3 596 + 648	Zusammen .. 7 896 7 427 + 469			
WI	101	97	+ 4	Unter 50 Personen				Wanderungen innerhalb des Bundesgebietes				
HU-L	27	54	- 27	Übrige Kreise 664 1 530 - 866	Insgesamt .. 13 624 15 606 - 1 982							
FH	55	84	- 29	Zusammen .. 741 1 623 - 882	Krsfr. Stadt Wilhelmshaven							
HC	46	64	- 18	Wanderungen innerhalb des Landes								
KO	50	32	+ 18	50 und mehr Personen								
NR	38	52	- 14	H	68	94	- 26					
TR	55	41	+ 14	CUX	103	39	+ 64					
MR	88	94	- 6	EMD	59	53	+ 6					
KL	44	56	- 12	AUR	38	50	- 12					
LU	72	83	- 11	LER	78	84	- 6					
GER	35	56	- 21	NOR	44	51	- 7					
IN	57	50	+ 7	WTM	151	118	+ 33					
N	717	1 099	- 382	OL	158	225	- 67					
FFB	45	56	- 11	WST	42	109	- 67					
GAP	72	60	+ 12	JEV	675	949	- 274					
M-L	53	137	- 84	BRA	124	91	+ 33					
STA	56	85	- 29	Unter 50 Personen								
R	69	70	- 1	Übrige Kreise 574 818 - 244	Wanderungen aus bzw. nach Kreisen anderer Bundesländer							
BA	56	34	+ 22	Zusammen .. 2 114 2 681 - 567	50 und mehr Personen							
ER	71	83	- 12	FL	157	66	+ 91					
N	266	292	- 26	KI	423	205	+ 218					
DKB	97	97	+ 0	ECK	67	37	+ 30					
FEU	58	45	+ 13	HH	145	197	- 52					
FU-L	71	25	+ 46	HB-hav	180	136	+ 44					
WU	95	82	+ 13	HB	121	251	- 130					
A	132	138	- 6	D	23	53	- 30					
KE	61	51	+ 10	K	38	62	- 24					
MM	53	40	+ 13	BN-L	37	100	- 63					
NU	62	51	+ 11	S	60	40	+ 20					
LI	64	55	+ 9	B	126	157	- 31					
A-L	77	67	+ 10	Unter 50 Personen								
DON	37	58	- 21	Übrige Kreise 1 614 1 940 - 326	Wanderungen innerhalb des Bundesgebietes							
KE-L	32	59	- 27	Zusammen .. 2 991 3 244 - 253	Insgesamt .. 5 105 5 925 - 820							
NU-L	58	64	- 6	50 und mehr Personen								
NO-L	59	58	+ 1	FL	157	66	+ 91					
SF	142	181	- 39	KI	423	205	+ 218					
LI-L	60	61	- 1	ECK	67	37	+ 30					
SB	103	81	+ 22	HH	145	197	- 52					
HOM	53	38	+ 15	HB-hav	180	136	+ 44					
OTW	65	42	+ 23	HB	121	251	- 130					
SB-L	105	63	+ 42	D	23	53	- 30					
B	1 027	978	+ 49	K	38	62	- 24					
Unter 50 Personen				Unter 50 Personen				Unter 50 Personen				
Übrige Kreise 6 973 6 633 + 340	Zusammen .. 15 490 15 645 - 155				Übrige Kreise 591 454 + 137				Zusammen .. 2 991 3 244 - 253			
Zusammen .. 15 490 15 645 - 155				Zusammen .. 5 728 8 179 - 2 451				Zusammen .. 5 105 5 925 - 820				

*) Erläuterungen siehe Seite 47.
 1) Verzeichnis siehe Seite 46 f.

14. Wanderungen zwischen ausgewählten Kreisen des Bundesgebietes 1966 *)

Kreise (Kfz-Kennzeichen) 1)	Zuzüge aus nebenstehenden Kreisen	Fortzüge nach nebenstehenden Kreisen	Saldo	Kreise (Kfz-Kennzeichen) 1)	Zuzüge aus nebenstehenden Kreisen	Fortzüge nach nebenstehenden Kreisen	Saldo	Kreise (Kfz-Kennzeichen) 1)	Zuzüge aus nebenstehenden Kreisen	Fortzüge nach nebenstehenden Kreisen	Saldo
-----------------------------	-----------------------------------	--------------------------------------	-------	-----------------------------	-----------------------------------	--------------------------------------	-------	-----------------------------	-----------------------------------	--------------------------------------	-------

c) Kreisfreie Städte mit 100 000 und mehr Einwohnern

Krsfr. Stadt Wuppertal				Unter 50 Personen				BA-L							
Wanderungen innerhalb des Landes				Übrige Kreise				ER							
50 und mehr Personen				Zusammen . . .				N							
D	511	569	- 58	1 186	1 165	+ 21	140	142	- 2	140	142	- 2			
DU	145	93	+ 52	9 044	10 205	- 1 161	63	63	± 0	63	63	± 0			
E	319	214	+ 105	Wanderungen aus bzw. nach Kreisen				78	73	+ 5	78	73	+ 5		
KR	84	108	- 24	anderer Bundesländer				198	262	- 64	198	262	- 64		
LEV	42	54	- 12	50 und mehr Personen				79	86	- 7	79	86	- 7		
NE	42	70	- 28	HH	174	206	- 32	76	89	- 13	76	89	- 13		
OB	83	44	+ 39	H	73	79	- 6	114	94	+ 20	114	94	+ 20		
RS	466	552	- 86	NOR	46	68	- 22	72	56	+ 16	72	56	+ 16		
SG	332	523	- 191	HB/HB-hav	66	99	- 33	111	42	+ 69	111	42	+ 69		
DIN	50	49	+ 1	OF-L	29	57	- 28	165	177	- 12	165	177	- 12		
D-L	886	1 392	- 506	WA	46	92	- 46	67	68	- 1	67	68	- 1		
GV	62	87	- 25	F	126	164	- 38	69	64	+ 5	69	64	+ 5		
KK	70	98	- 28	AK	35	57	- 22	179	187	- 8	179	187	- 8		
MO	95	90	+ 5	MY	40	52	- 12	146	134	+ 12	146	134	+ 12		
OP	358	686	- 328	NR	57	80	- 23	174	184	- 10	174	184	- 10		
BN	49	107	- 58	WEB	15	156	- 141	155	174	- 19	155	174	- 19		
K	304	433	- 129	S	104	98	+ 6	65	60	+ 5	65	60	+ 5		
BM	20	54	- 34	HD	27	56	- 29	59	73	- 14	59	73	- 14		
BN-L	99	126	- 27	FR	56	59	- 3	232	224	+ 8	232	224	+ 8		
EU	33	59	- 26	M	83	193	- 110	127	144	- 17	127	144	- 17		
K-L	63	166	- 103	B	387	395	- 8	1 261	1 767	- 506	1 261	1 767	- 506		
GM	139	287	- 148	Unter 50 Personen				Unter 50 Personen							
GL	115	170	- 55	Übrige Kreise	3 553	4 463	- 910	1 760	1 814	- 54	1 760	1 814	- 54		
SU	106	140	- 34	Zusammen . . .	4 917	6 374	- 1 457	6 340	7 178	- 838	6 340	7 178	- 838		
AC	70	87	- 17	Wanderungen innerhalb des Bundesgebietes				Wanderungen aus bzw. nach Kreisen							
AC-L	52	68	- 16	Insgesamt . . .	13 961	16 579	- 2 618	anderer Bundesländer							
DN	89	45	+ 44	50 und mehr Personen				50 und mehr Personen							
JÜL	188	28	+ 160	HH	79	83	- 4	HH	79	83	- 4	HH	79	83	- 4
GK	61	59	+ 2	H	51	49	+ 2	H	51	49	+ 2	H	51	49	+ 2
GE	103	54	+ 49	D	47	57	- 10	D	47	57	- 10	D	47	57	- 10
MS	215	116	+ 99	K	50	70	- 20	K	50	70	- 20	K	50	70	- 20
LH	104	228	- 124	F	153	169	- 16	F	153	169	- 16	F	153	169	- 16
RE-L	87	44	+ 43	S	82	95	- 13	S	82	95	- 13	S	82	95	- 13
DT	41	59	- 18	MGH	61	81	- 20	MGH	61	81	- 20	MGH	61	81	- 20
LE	37	81	- 44	TBB	114	121	- 7	TBB	114	121	- 7	TBB	114	121	- 7
PB	96	37	+ 59	B	78	86	- 8	B	78	86	- 8	B	78	86	- 8
BO	124	94	+ 30	Krsfr. Stadt Würzburg				Unter 50 Personen							
DO	198	133	+ 65	Wanderungen innerhalb des Landes				Übrige Kreise							
HA	154	143	+ 11	50 und mehr Personen				2 421							
LÜD	52	27	+ 25	M	344	590	- 246	Zusammen . . .							
AL	112	124	- 12	M-L	0	54	- 54	3 136							
AR	52	48	+ 4	TS-L	97	0	+ 97	3 395							
EN	968	1 198	- 230	BA	84	87	- 3	- 259							
IS-L	119	70	+ 49	BT	54	46	+ 8	Wanderungen innerhalb des Bundesgebietes							
SI	64	66	- 2	CO	52	37	+ 15	Insgesamt . . .							
UN	399	60	+ 339					9 476							

*) Erläuterungen siehe Seite 47.
1) Verzeichnis siehe Seite 46f.

15. Wanderungen 1966 zwischen den Ländern des Bundesgebietes nach Alter und Familienstand

Alter am Jahresende von . . . bis unter . . . Jahren	Insgesamt		Ledig		Verheiratet		Verwitwet		Geschieden		Ohne Angabe	
	männlich	weiblich	männlich	weiblich	männlich	weiblich	männlich	weiblich	männlich	weiblich	männlich	weiblich
unter 6	42 425	39 529	42 425	39 529	-	-	-	-	-	-	-	-
6 - 14	29 439	25 762	29 439	25 762	-	-	-	-	-	-	-	-
14 - 18	17 903	20 946	17 901	20 407	1	531	-	3	1	5	-	-
18 - 21	57 714	47 390	56 739	38 025	968	9 225	2	24	4	114	1	2
21 - 25	136 707	91 356	113 371	57 191	22 829	32 716	29	138	473	1 310	5	1
25 - 30	152 151	83 342	82 581	33 236	66 150	46 674	139	294	3 255	3 134	26	4
30 - 40	113 989	55 656	27 551	13 625	79 702	37 640	418	715	6 288	3 672	30	4
40 - 50	44 000	31 289	4 417	5 520	35 015	20 505	404	2 162	4 146	3 098	18	4
50 - 65	32 994	34 130	2 873	4 886	24 872	16 447	1 419	9 520	3 823	3 271	7	6
65 und darüber	17 149	26 046	1 090	3 045	11 024	6 006	4 197	15 910	836	1 084	2	1
Zusammen	644 471	455 446	378 387	241 226	240 561	169 744	6 608	28 766	18 826	15 688	89	22

Bundesaußenwanderung
Wanderungen über die Grenzen des Bundesgebietes

16. Wanderungen über die Grenzen des Bundesgebietes 1965 und 1966 nach Herkunfts- und Zielgebieten

Herkunfts- bzw. Zielgebiet	Jahr	Zuzüge			Fortzüge			Überschuß der Zu- (+) bzw. Fortzüge (-)					
		insgesamt	männlich	weiblich	insgesamt	männlich	weiblich	insgesamt	männlich	weiblich			
Sowjetsektor von Berlin	1965	5 407	1 642	3 765	425	210	215	+	4 982	+	1 432	+	3 550
	1966	4 438	1 395	3 043	367	175	192	+	4 071	+	1 220	+	2 851
Sowjetische Besatzungszone Deutschlands	1965	24 142	8 833	15 309	5 187	2 592	2 595	+	18 955	+	6 241	+	12 714
	1966	19 880	7 142	12 738	3 883	1 941	1 942	+	15 997	+	5 201	+	10 796
Deutsche Ostgebiete ¹⁾	1965	13 721	6 092	7 629	310	76	234	+	13 411	+	6 016	+	7 395
	1966	16 743	7 359	9 384	434	122	312	+	16 309	+	7 237	+	9 072
Ausland ²⁾	1965	791 737	561 720	230 017	489 503	360 084	129 419	+	302 234	+	201 636	+	100 598
	1966	702 337	470 207	232 130	608 775	445 097	163 678	+	93 562	+	25 110	+	68 452
Ungeklärt und ohne Angabe ³⁾	1965	4 907	3 860	1 047	737	608	129	+	4 170	+	3 252	+	918
	1966	2 295	1 860	435	615	549	66	+	1 680	+	1 311	+	369
Insgesamt ...	1965	839 914	582 147	257 767	496 162	363 570	132 592	+	343 752	+	218 577	+	125 175
	1966	745 693	487 963	257 730	614 074	447 884	166 190	+	131 619	+	40 079	+	91 540

1) Grenzen vom 31.12.1937 z.Z. unter fremder Verwaltung - 2) Einschl. unbekanntes Ausland. - 3) Einschl. Personen auf See und ohne festen Wohnsitz.

17. Wanderungen über die Grenzen des Bundesgebietes 1966 nach Alter und Familienstand*)

Alter am Jahressende von ... bis unter ... Jahren	Insgesamt		Ledig		Verheiratet		Verwitwet		Geschieden		Ohne Angabe	
	männlich	weiblich	männlich	weiblich	männlich	weiblich	männlich	weiblich	männlich	weiblich	männlich	weiblich

Personen insgesamt

Zuzüge

unter 6	18 640	15 963	18 640	15 963	-	-	-	-	-	-	-	-
6 - 14	16 992	15 616	16 992	15 616	-	-	-	-	-	-	-	-
14 - 18	16 558	13 511	16 548	12 100	10	1 405	-	1	-	4	-	1
18 - 21	46 102	32 337	44 575	22 747	1 508	9 480	6	27	11	81	2	2
21 - 25	74 004	43 283	59 909	22 271	13 934	20 473	20	80	126	452	15	7
25 - 30	97 566	38 692	46 488	11 371	50 279	36 158	84	190	679	964	36	9
30 - 40	128 706	42 457	20 104	6 727	106 656	33 208	330	674	1 530	1 827	86	21
40 - 50	55 243	19 178	3 582	2 224	50 367	14 384	293	1 398	969	1 161	32	11
50 - 65	24 641	20 622	1 547	2 001	21 645	10 251	707	6 946	726	1 411	16	13
65 und mehr	9 511	16 071	459	1 615	6 755	4 450	2 017	9 355	274	647	6	4
Zusammen ...	487 963	257 730	228 844	112 635	251 154	119 809	3 457	18 671	4 315	6 547	193	68

Fortzüge

unter 6	17 398	14 404	17 398	14 404	-	-	-	-	-	-	-	-
6 - 14	9 455	8 227	9 454	8 227	-	-	-	-	-	-	1	-
14 - 18	8 138	5 902	8 128	5 453	10	447	-	2	-	-	-	-
18 - 21	36 953	16 924	35 805	12 421	1 134	4 455	6	16	3	32	5	-
21 - 25	59 514	30 431	50 100	16 556	9 329	13 420	13	30	61	224	11	1
25 - 30	92 752	31 082	47 513	9 434	44 662	20 931	78	129	445	582	34	6
30 - 40	137 410	31 427	24 260	5 099	111 781	24 988	288	365	998	968	83	7
40 - 50	59 446	12 861	3 839	1 546	54 574	9 840	291	741	724	726	18	8
50 - 65	23 864	9 936	1 216	856	21 684	5 515	523	2 868	427	694	14	3
65 und mehr	2 974	4 996	202	442	2 047	1 203	634	3 110	87	233	4	8
Zusammen ...	447 884	166 190	197 915	74 638	245 221	80 799	1 833	7 261	2 745	3 459	170	33

Erwerbspersonen

Zuzüge

unter 6	-	-	-	-	-	-	-	-	-	-	-	-
6 - 14	-	-	-	-	-	-	-	-	-	-	-	-
14 - 18	11 739	7 888	11 730	6 994	9	891	-	-	-	3	-	-
18 - 21	39 620	24 256	38 146	17 624	1 457	6 545	5	14	10	71	2	2
21 - 25	64 771	32 559	51 106	18 397	13 513	13 701	17	49	121	407	14	5
25 - 30	92 672	28 265	42 392	10 426	49 511	16 847	83	145	650	842	36	5
30 - 40	126 987	29 670	19 109	6 323	105 963	21 164	325	512	1 506	1 655	84	16
40 - 50	54 766	11 756	3 462	2 005	50 042	7 866	288	915	943	964	31	6
50 - 65	22 697	5 197	1 398	1 157	20 109	2 258	531	1 202	645	577	14	3
65 und mehr	1 577	536	168	248	1 148	103	186	143	73	42	2	-
Zusammen ...	414 829	140 127	167 511	63 174	241 752	69 375	1 435	2 980	3 948	4 561	183	37

Fortzüge

unter 6	-	-	-	-	-	-	-	-	-	-	-	-
6 - 14	-	-	-	-	-	-	-	-	-	-	-	-
14 - 18	5 946	3 382	5 935	3 106	11	275	-	1	-	-	-	-
18 - 21	32 804	12 096	31 682	9 128	1 110	2 930	6	12	2	26	4	-
21 - 25	52 194	21 927	43 089	13 220	9 023	8 505	13	22	58	179	11	1
25 - 30	87 727	21 872	43 269	8 417	43 924	12 887	76	84	425	479	33	5
30 - 40	135 403	21 674	22 966	4 744	111 108	15 840	280	279	972	806	77	5
40 - 50	59 100	8 247	3 734	1 446	54 361	5 729	283	495	704	573	18	4
50 - 65	23 028	3 264	1 141	640	21 059	1 575	427	667	389	381	12	1
65 und mehr	933	214	72	64	730	44	86	83	42	23	3	-
Zusammen ...	397 135	92 676	151 888	40 765	241 326	47 785	1 171	1 643	2 592	2 467	158	16

*) Diese Ergebnisse liegen auch nach Altersjahren und für die Bundesländer vor.

18. Wanderungen über die Grenzen des Bundesgebietes 1966 nach Herkunfts- und Zielgebieten sowie nach Ländern des Bundesgebietes
a) Personen insgesamt

Gebiet (i = insgesamt, m = männlich, w = weiblich)	Bundes- gebiet	Schles- wig- Holstein	Hamburg	Nieder- sachsen	Bremen	Nord- rhein- Westfalen	Hessen	Rhein- land- Pfalz	Baden- Württem- berg	Bayern	Saarland	Berlin (West)	
Zuzüge aus nebenstehenden Gebieten													
Sowjetsektor von Berlin	i	4 438	57	66	226	12	345	158	66	179	177	10	3 142
	m	1 395	15	24	68	4	121	62	20	52	76	3	950
	w	3 043	42	42	158	8	224	96	46	127	101	7	2 192
Sowjetische Besatzungszone Deutschlands	i	19 880	720	684	2 661	334	4 894	2 167	702	2 689	2 861	143	2 025
	m	7 142	229	279	877	133	1 875	825	232	982	1 001	48	661
	w	12 738	491	405	1 784	201	3 019	1 342	470	1 707	1 860	95	1 364
Deutsche Ostgebiete (Grenzen vom 31.12.1937) z.Z. unter fremder Verwaltung	i	16 743	184	306	1 235	191	8 596	1 524	628	1 991	1 317	377	394
	m	7 359	70	140	533	76	3 801	669	271	893	571	170	165
	w	9 384	114	166	702	115	4 795	855	357	1 098	746	207	229
Ausland, einschl. unbekanntes Ausland	i	702 337	12 926	16 561	44 197	6 040	151 286	83 759	28 803	204 449	130 157	7 724	16 435
	m	470 207	7 807	10 494	28 905	3 785	99 714	56 763	19 147	138 666	90 916	5 154	8 856
	w	232 130	5 119	6 067	15 292	2 255	51 572	26 996	9 656	65 783	39 241	2 570	7 579
Ungeklärt und ohne Angabe ¹⁾	i	2 295	1	896	124	4	316	136	79	449	290	-	-
	m	1 860	1	794	96	2	239	108	62	352	206	-	-
	w	435	-	102	28	2	77	28	17	97	84	-	-
Insgesamt	i	745 693	13 888	18 513	48 443	6 581	165 437	87 744	30 278	209 757	134 802	8 254	21 996
	m	487 963	8 122	11 731	30 479	4 000	105 750	58 427	19 732	140 945	92 770	5 375	10 632
	w	257 730	5 766	6 782	17 964	2 581	59 687	29 317	10 546	68 812	42 032	2 879	11 364

Fortzüge nach nebenstehenden Gebieten													
Sowjetsektor von Berlin	i	367	3	3	11	2	25	14	8	29	28	2	242
	m	175	1	1	6	2	17	10	5	9	12	2	110
	w	192	2	2	5	-	8	4	3	20	16	-	132
Sowjetische Besatzungszone Deutschlands	i	3 883	119	88	326	50	939	296	162	769	879	51	204
	m	1 941	58	55	185	26	543	165	88	344	353	30	94
	w	1 942	61	33	141	24	396	131	74	425	526	21	110
Deutsche Ostgebiete (Grenzen vom 31.12.1937) z. Z. unter fremder Verwaltung	i	434	11	5	71	15	106	27	33	41	71	4	50
	m	122	3	-	19	4	31	11	9	15	17	1	12
	w	312	8	5	52	11	75	16	24	26	54	3	38
Ausland, einschl. unbekanntes Ausland	i	608 775	10 394	13 931	41 292	4 763	132 767	69 500	25 662	182 564	106 453	8 352	13 097
	m	445 097	6 497	9 401	30 733	2 968	97 688	50 714	18 236	136 891	78 176	6 224	7 569
	w	163 678	3 897	4 530	10 559	1 795	35 079	18 786	7 426	45 673	28 277	2 128	5 528
Ungeklärt und ohne Angabe ¹⁾	i	615	-	406	-	-	33	3	15	121	37	-	-
	m	549	-	386	-	-	25	2	13	90	33	-	-
	w	66	-	20	-	-	8	1	2	31	4	-	-
Insgesamt	i	614 074	10 527	14 433	41 700	4 830	133 870	69 840	25 880	183 524	107 468	8 409	13 593
	m	447 884	6 559	9 843	30 943	3 000	98 304	50 902	18 351	137 349	78 591	6 257	7 785
	w	166 190	3 968	4 590	10 757	1 830	35 566	18 938	7 529	46 175	28 877	2 152	5 808

Überschuß der Zu- (+) bzw. Fortzüge (-) gegenüber nebenstehenden Gebieten													
Sowjetsektor von Berlin	i	+ 4 071	+ 54	+ 63	+ 215	+ 10	+ 320	+ 144	+ 58	+ 150	+ 149	+ 8	+ 2 900
	m	+ 1 220	+ 14	+ 23	+ 62	+ 2	+ 104	+ 52	+ 15	+ 43	+ 64	+ 1	+ 840
	w	+ 2 851	+ 40	+ 40	+ 153	+ 8	+ 216	+ 92	+ 43	+ 107	+ 85	+ 7	+ 2 060
Sowjetische Besatzungszone Deutschlands	i	+ 15 997	+ 601	+ 596	+ 2 335	+ 284	+ 3 955	+ 1 871	+ 540	+ 1 920	+ 1 982	+ 92	+ 1 821
	m	+ 5 201	+ 171	+ 224	+ 692	+ 107	+ 1 332	+ 660	+ 144	+ 638	+ 648	+ 18	+ 567
	w	+ 10 796	+ 430	+ 372	+ 1 643	+ 177	+ 2 623	+ 1 211	+ 396	+ 1 282	+ 1 334	+ 74	+ 1 254
Deutsche Ostgebiete (Grenzen vom 31.12.1937) z. Z. unter fremder Verwaltung	i	+ 16 309	+ 173	+ 301	+ 1 164	+ 176	+ 8 490	+ 1 497	+ 595	+ 1 950	+ 1 246	+ 373	+ 344
	m	+ 7 237	+ 67	+ 140	+ 514	+ 72	+ 3 770	+ 658	+ 262	+ 878	+ 554	+ 169	+ 153
	w	+ 9 072	+ 106	+ 161	+ 650	+ 104	+ 4 720	+ 839	+ 333	+ 1 072	+ 692	+ 204	+ 191
Ausland, einschl. unbekanntes Ausland	i	+ 93 562	+ 2 532	+ 2 630	+ 2 905	+ 1 277	+ 18 519	+ 14 259	+ 3 141	+ 21 885	+ 23 704	- 628	+ 3 338
	m	+ 25 110	+ 1 310	+ 1 093	- 1 828	+ 817	+ 2 026	+ 6 049	+ 911	+ 1 775	+ 12 740	- 1 070	+ 1 287
	w	+ 68 452	+ 1 222	+ 1 537	+ 4 733	+ 460	+ 16 493	+ 8 210	+ 2 230	+ 20 110	+ 10 964	+ 442	+ 2 051
Ungeklärt und ohne Angabe ¹⁾	i	+ 1 680	+ 1	+ 490	+ 124	+ 4	+ 283	+ 133	+ 64	+ 328	+ 253	-	-
	m	+ 1 311	+ 1	+ 408	+ 96	+ 2	+ 214	+ 106	+ 49	+ 262	+ 173	-	-
	w	+ 369	-	+ 82	+ 28	+ 2	+ 69	+ 27	+ 15	+ 66	+ 80	-	-
Insgesamt	i	+ 131 619	+ 3 361	+ 4 080	+ 6 743	+ 1 751	+ 31 567	+ 17 904	+ 4 398	+ 26 233	+ 27 334	- 155	+ 8 403
	m	+ 40 079	+ 1 563	+ 1 888	- 464	+ 1 000	+ 7 446	+ 7 525	+ 1 381	+ 3 596	+ 14 179	- 882	+ 2 847
	w	+ 91 540	+ 1 798	+ 2 192	+ 7 207	+ 751	+ 24 121	+ 10 379	+ 3 017	+ 22 637	+ 13 155	+ 727	+ 5 556

Anmerkung: Es liegen auch Vierteljahresergebnisse vor.
1) Einschl. Personen auf See und ohne festen Wohnsitz.

18. Wanderungen über die Grenzen des Bundesgebietes 1966 nach Herkunfts- und Zielgebieten sowie nach Ländern des Bundesgebietes

b) Erwerbspersonen

Gebiet (i = insgesamt, m = männlich, w = weiblich)	Bundes- gebiet	Schles- wig- Holstein	Hamburg	Nieder- sachsen	Bremen	Nord- rhein- Westfalen	Hessen	Rhein- land- Pfalz	Baden- Württem- berg	Bayern	Saarland	Berlin (West)	
Zuzüge aus nebenstehenden Gebieten													
Sowjetsektor von Berlin	i	766	17	24	32	4	88	38	16	50	44	2	451
	m	380	4	15	12	4	46	24	2	22	35	1	215
	w	386	13	9	20	-	42	14	14	28	9	1	236
Sowjetische Besatzungszone Deutschlands	i	3 381	95	215	337	73	867	403	105	495	455	17	319
	m	2 285	56	151	203	53	616	278	68	330	317	12	201
	w	1 096	39	64	134	20	251	125	37	165	138	5	118
Deutsche Ostgebiete (Grenzen vom 31.12.1937) z. Z. unter fremder Verwaltung	i	5 965	61	124	432	57	3 034	572	207	705	522	136	115
	m	3 875	38	77	274	36	1 990	364	144	461	320	100	71
	w	2 090	23	47	158	21	1 044	208	63	244	202	36	44
Ausland, einschl. unbekanntes Ausland	i	542 885	9 323	12 030	35 202	4 348	115 199	66 063	21 186	162 122	101 978	4 933	10 501
	m	406 573	6 393	8 553	25 239	3 124	86 360	49 717	16 069	121 702	78 989	4 115	6 312
	w	136 312	2 930	3 477	9 963	1 224	28 839	16 346	5 117	40 420	22 989	818	4 189
Ungeklärt und ohne Angabe ¹⁾	i	1 959	-	826	97	3	251	100	60	363	259	-	-
	m	1 716	-	765	85	1	217	88	53	310	197	-	-
	w	243	-	61	12	2	34	12	7	53	62	-	-
Insgesamt	i	554 956	9 496	13 219	36 100	4 485	119 439	67 176	21 574	163 735	103 258	5 088	11 386
	m	414 829	6 491	9 561	25 813	3 218	89 229	50 471	16 336	122 825	79 858	4 228	6 799
	w	140 127	3 005	3 658	10 287	1 267	30 210	16 705	5 238	40 910	23 400	860	4 587
Fortzüge nach nebenstehenden Gebieten													
Sowjetsektor von Berlin	i	159	2	3	8	2	18	7	5	7	8	2	97
	m	112	1	1	5	2	14	6	4	3	7	2	67
	w	47	1	2	3	-	4	1	1	4	1	-	30
Sowjetische Besatzungszone Deutschlands	i	1 508	58	52	137	20	478	127	82	249	216	17	72
	m	1 141	36	44	111	13	380	98	63	180	148	15	53
	w	367	22	8	26	7	98	29	19	69	68	2	19
Deutsche Ostgebiete (Grenzen vom 31.12.1937) z. Z. unter fremder Verwaltung	i	112	4	2	16	3	28	10	15	9	13	1	11
	m	68	3	-	12	2	18	7	6	7	8	1	4
	w	44	1	2	4	1	10	3	9	2	5	-	7
Ausland, einschl. unbekanntes Ausland	i	487 491	7 461	10 092	34 874	3 286	105 814	55 739	19 276	151 265	85 625	6 114	7 945
	m	395 309	5 325	7 596	27 999	2 336	87 180	45 213	15 661	123 812	69 426	5 422	5 339
	w	92 182	2 136	2 496	6 875	950	18 634	10 526	3 615	27 453	16 199	692	2 606
Ungeklärt und ohne Angabe ¹⁾	i	541	-	393	-	-	24	3	13	77	31	-	-
	m	505	-	378	-	-	23	2	13	60	29	-	-
	w	36	-	15	-	-	1	1	-	17	2	-	-
Insgesamt	i	489 811	7 525	10 542	35 035	3 311	106 362	55 886	19 391	151 607	85 893	6 134	8 125
	m	397 135	5 365	8 019	28 127	2 353	87 615	45 326	15 747	124 062	69 618	5 440	5 463
	w	92 676	2 160	2 523	6 908	958	18 747	10 560	3 644	27 545	16 275	694	2 662
Überschuß der Zu (+) bzw. Fortzüge (-) gegenüber nebenstehenden Gebieten													
Sowjetsektor von Berlin	i	+ 607	+ 15	+ 21	+ 24	+ 2	+ 70	+ 31	+ 11	+ 43	+ 36	-	+ 354
	m	+ 268	+ 3	+ 14	+ 7	+ 2	+ 32	+ 18	+ 2	+ 19	+ 28	- 1	+ 148
	w	+ 339	+ 12	+ 7	+ 17	-	+ 38	+ 13	+ 13	+ 24	+ 8	+ 1	+ 206
Sowjetische Besatzungszone Deutschlands	i	+ 1 873	+ 37	+ 163	+ 200	+ 53	+ 389	+ 276	+ 23	+ 246	+ 239	-	+ 247
	m	+ 1 144	+ 20	+ 107	+ 92	+ 40	+ 236	+ 180	+ 5	+ 150	+ 169	- 3	+ 148
	w	+ 729	+ 17	+ 56	+ 108	+ 13	+ 153	+ 96	+ 18	+ 96	+ 70	+ 3	+ 99
Deutsche Ostgebiete (Grenzen vom 31.12.1937) z. Z. unter fremder Verwaltung	i	+ 5 853	+ 57	+ 122	+ 416	+ 24	+ 3 006	+ 562	+ 192	+ 696	+ 509	+ 135	+ 104
	m	+ 3 807	+ 35	+ 77	+ 262	+ 34	+ 1 972	+ 357	+ 138	+ 454	+ 312	+ 99	+ 67
	w	+ 2 046	+ 22	+ 45	+ 154	+ 20	+ 1 034	+ 205	+ 54	+ 242	+ 197	+ 36	+ 37
Ausland, einschl. unbekanntes Ausland	i	+ 55 394	+ 1 862	+ 1 938	+ 328	+ 1 062	+ 9 385	+ 10 324	+ 1 910	+ 10 857	+ 16 353	- 1 181	+ 2 556
	m	+ 11 264	+ 1 068	+ 957	+ 2 760	+ 788	+ 820	+ 4 504	+ 408	+ 2 110	+ 9 563	- 1 307	+ 973
	w	+ 44 130	+ 794	+ 981	+ 3 088	+ 274	+ 10 205	+ 5 820	+ 1 502	+ 12 967	+ 6 790	+ 126	+ 1 583
Ungeklärt und ohne Angabe ¹⁾	i	+ 1 418	-	+ 433	+ 97	+ 3	+ 227	+ 97	+ 47	+ 286	+ 228	-	-
	m	+ 1 211	-	+ 387	+ 85	+ 1	+ 194	+ 86	+ 40	+ 250	+ 168	-	-
	w	+ 207	-	+ 46	+ 12	+ 2	+ 33	+ 11	+ 7	+ 36	+ 60	-	-
Insgesamt	i	+ 65 145	+ 1 971	+ 2 677	+ 1 065	+ 1 174	+ 13 077	+ 11 290	+ 2 183	+ 12 128	+ 17 365	- 1 046	+ 3 261
	m	+ 17 694	+ 1 126	+ 1 542	- 2 314	+ 865	+ 1 614	+ 5 145	+ 589	+ 1 237	+ 10 240	- 1 212	+ 1 336
	w	+ 47 451	+ 845	+ 1 135	+ 3 379	+ 309	+ 11 463	+ 6 145	+ 1 594	+ 13 365	+ 7 125	+ 166	+ 1 925

Anmerkung: Es liegen auch Vierteljahresergebnisse vor.
1) Einschl. Personen auf See und ohne festen Wohnsitz.

19. Wanderungen zwischen dem Bundesgebiet, der sowjetischen Besatzungszone Deutschlands
und dem Sowjetsektor von Berlin 1966 nach Alters- und Geburtsjahren

Alter am Jahressende von . . . bis unter . . . Jahren	Geburts- jahr	Zuzüge aus			Fortzüge nach			Überschuß der Zu- (+) bzw. Fortzüge (-)		
		insgesamt	männlich	weiblich	insgesamt	männlich	weiblich	insgesamt	männlich	weiblich
unter 1	1966	26	13	13	14	9	5	+ 12	+ 4	+ 8
1 - 2	1965	46	28	18	48	27	21	- 2	+ 1	- 3
2 - 3	1964	50	20	30	57	33	24	- 7	- 13	+ 6
3 - 4	1963	42	20	22	56	32	24	- 16	- 12	- 4
4 - 5	1962	47	19	28	63	27	36	- 16	- 8	- 8
5 - 6	1961	30	15	15	52	21	31	- 22	- 6	- 16
Zusammen . . .		241	115	126	292	149	143	- 51	- 34	- 17
6 - 7	1960	37	19	20	61	35	26	- 22	- 16	- 6
7 - 8	1959	37	18	19	48	23	25	- 11	- 5	- 6
8 - 9	1958	38	14	24	52	30	22	- 14	- 16	+ 2
9 - 10	1957	41	19	22	39	24	15	+ 2	- 5	+ 7
10 - 11	1956	49	29	20	33	21	12	+ 16	+ 8	+ 8
11 - 12	1955	34	19	15	32	16	16	+ 2	+ 3	- 1
12 - 13	1954	47	21	26	33	18	15	+ 14	+ 3	+ 11
13 - 14	1953	43	23	20	28	17	11	+ 15	+ 6	+ 9
Zusammen . . .		328	162	166	326	184	142	+ 2	- 22	+ 24
14 - 15	1952	40	28	12	33	18	15	+ 7	+ 10	- 3
15 - 16	1951	72	43	29	28	14	14	+ 44	+ 29	+ 15
16 - 17	1950	82	59	23	27	12	15	+ 55	+ 47	+ 8
17 - 18	1949	104	81	23	35	24	11	+ 69	+ 57	+ 12
Zusammen . . .		298	211	87	123	68	55	+ 175	+ 143	+ 32
18 - 19	1948	140	102	38	63	49	14	+ 77	+ 53	+ 24
19 - 20	1947	175	137	38	75	59	16	+ 100	+ 78	+ 22
20 - 21	1946	147	124	23	52	36	16	+ 95	+ 88	+ 7
Zusammen . . .		462	363	99	190	144	46	+ 272	+ 219	+ 53
21 - 22	1945	192	149	43	48	33	15	+ 144	+ 116	+ 28
22 - 23	1944	261	200	61	73	55	18	+ 188	+ 145	+ 43
23 - 24	1943	221	164	57	90	67	23	+ 131	+ 97	+ 34
24 - 25	1942	187	133	54	70	43	27	+ 117	+ 90	+ 27
Zusammen . . .		861	646	215	281	198	83	+ 580	+ 448	+ 132
25 - 26	1941	182	110	72	103	71	32	+ 79	+ 39	+ 40
26 - 27	1940	201	146	55	101	66	35	+ 100	+ 80	+ 20
27 - 28	1939	171	111	60	101	69	32	+ 70	+ 42	+ 28
28 - 29	1938	132	99	33	92	57	35	+ 40	+ 42	- 2
29 - 30	1937	115	77	38	103	66	37	+ 12	+ 11	+ 1
Zusammen . . .		801	543	258	500	329	171	+ 301	+ 214	+ 87
30 - 31	1936	109	62	47	92	59	33	+ 17	+ 3	+ 14
31 - 32	1935	83	59	24	75	47	28	+ 8	+ 12	- 4
32 - 33	1934	79	55	24	70	40	30	+ 9	+ 15	- 6
33 - 34	1933	49	36	13	47	30	17	+ 2	+ 6	- 4
34 - 35	1932	67	49	18	50	36	14	+ 17	+ 13	+ 4
35 - 36	1931	52	35	17	56	31	25	- 4	+ 4	- 8
36 - 37	1930	65	40	25	50	29	21	+ 15	+ 11	+ 4
37 - 38	1929	74	47	27	50	28	22	+ 24	+ 19	+ 5
38 - 39	1928	54	32	22	37	22	15	+ 17	+ 10	+ 7
39 - 40	1927	48	29	19	35	29	6	+ 13	-	+ 13
Zusammen . . .		680	444	236	562	351	211	+ 118	+ 93	+ 25
40 - 41	1926	51	26	25	34	23	11	+ 17	+ 3	+ 14
41 - 42	1925	47	23	24	35	19	16	+ 12	+ 4	+ 8
42 - 43	1924	53	25	28	34	21	13	+ 19	+ 4	+ 15
43 - 44	1923	55	29	26	18	9	9	+ 37	+ 20	+ 17
44 - 45	1922	59	23	36	24	13	11	+ 35	+ 10	+ 25
45 - 46	1921	64	27	37	27	15	12	+ 37	+ 12	+ 25
46 - 47	1920	70	22	48	25	16	9	+ 45	+ 6	+ 39
47 - 48	1919	63	23	40	18	10	8	+ 45	+ 13	+ 32
48 - 49	1918	48	10	38	5	3	2	+ 43	+ 7	+ 36
49 - 50	1917	40	6	34	17	11	6	+ 23	- 5	+ 28
Zusammen . . .		550	214	336	237	140	97	+ 313	+ 74	+ 239

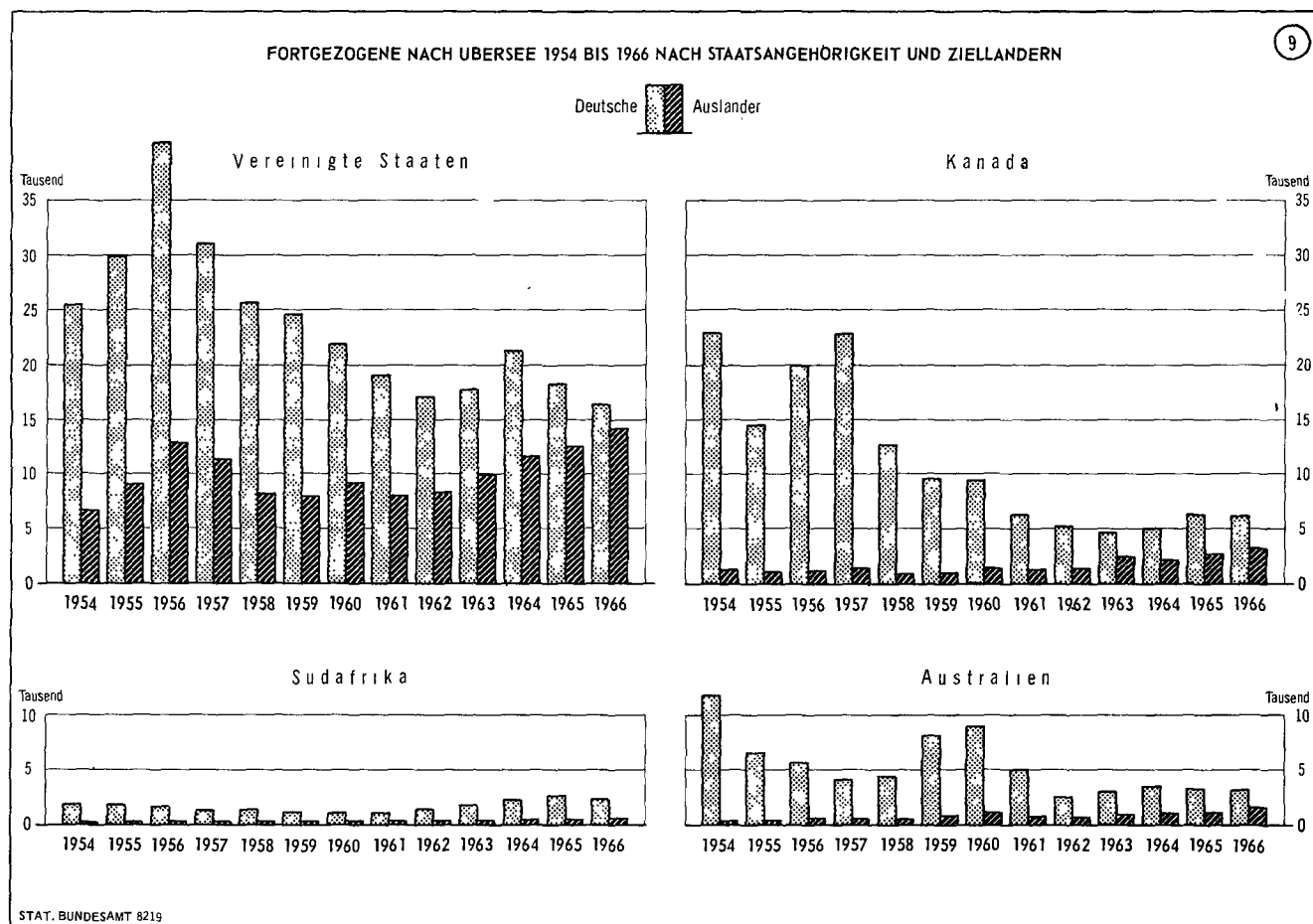
10. Wanderungen zwischen dem Bundesgebiet, der sowjetischen Besatzungszone Deutschlands
und dem Sowjetsektor von Berlin 1966 nach Alter- und Geburtsjahren

Alter am Jahresende von . . . bis unter . . . Jahren	Geburts- jahr	Zuzüge aus			Fortzüge nach			Überschuß der Zu- (+) bzw. Fortzüge (-)					
		insgesamt	männlich	weiblich	insgesamt	männlich	weiblich	insgesamt	männlich	weiblich			
50 - 51	1916	57	12	45	13	7	6	+	44	+	5	+	39
51 - 52	1915	91	14	77	17	9	8	+	74	+	5	+	69
52 - 53	1914	123	23	100	26	7	19	+	97	+	16	+	81
53 - 54	1913	125	23	102	20	13	7	+	105	+	10	+	95
54 - 55	1912	171	37	134	24	11	13	+	147	+	26	+	121
55 - 56	1911	148	34	114	25	15	10	+	123	+	19	+	104
56 - 57	1910	206	42	164	28	12	16	+	178	+	30	+	148
57 - 58	1909	253	33	220	27	7	20	+	226	+	26	+	200
58 - 59	1908	266	32	234	33	9	24	+	233	+	23	+	210
59 - 60	1907	299	49	250	29	12	17	+	270	+	37	+	233
60 - 61	1906	743	75	668	77	8	69	+	666	+	67	+	599
61 - 62	1905	996	63	933	90	12	78	+	906	+	51	+	855
62 - 63	1904	929	67	862	45	6	39	+	884	+	61	+	823
63 - 64	1903	871	96	775	56	9	47	+	815	+	87	+	728
64 - 65	1902	940	121	819	76	15	61	+	864	+	106	+	758
Zusammen . . .		6 218	721	5 497	586	152	434	+	5 632	+	569	+	5 063
65 - 66	1901	1 232	409	823	114	39	75	+	1 118	+	370	+	748
66 - 67	1900	1 436	623	813	93	36	57	+	1 343	+	587	+	756
67 - 68	1899	1 224	468	756	79	35	44	+	1 145	+	433	+	712
68 - 69	1898	1 174	440	734	96	36	60	+	1 078	+	404	+	674
69 - 70	1897	1 027	360	667	86	24	62	+	941	+	336	+	605
70 - 71	1896	933	325	608	80	30	50	+	853	+	295	+	556
71 - 72	1895	858	294	564	61	18	43	+	797	+	276	+	521
72 - 73	1894	732	253	479	59	14	45	+	673	+	239	+	434
73 - 74	1893	731	247	484	52	27	25	+	679	+	220	+	459
74 - 75	1892	659	245	414	49	19	30	+	610	+	226	+	384
75 - 76	1891	658	258	400	48	22	26	+	610	+	236	+	374
76 - 77	1890	519	185	334	59	13	46	+	460	+	172	+	288
77 - 78	1889	462	162	300	30	4	26	+	432	+	158	+	274
78 - 79	1888	402	157	245	37	11	26	+	365	+	146	+	219
79 - 80	1887	341	120	221	40	14	26	+	301	+	106	+	195
80 - 81	1886	305	119	186	28	5	23	+	277	+	114	+	163
81 - 82	1885	272	107	165	30	15	15	+	242	+	92	+	150
82 - 83	1884	230	84	146	25	9	16	+	205	+	75	+	130
83 - 84	1883	171	66	105	20	9	11	+	151	+	57	+	94
84 - 85	1882	132	53	79	19	6	13	+	113	+	47	+	66
85 - 86	1881	98	47	51	10	4	6	+	88	+	43	+	45
86 - 87	1880	87	27	60	7	3	4	+	80	+	24	+	56
87 - 88	1879	52	18	34	7	3	4	+	45	+	15	+	30
88 - 89	1878	40	14	26	5	1	4	+	35	+	13	+	22
89 - 90	1877	30	14	16	5	3	2	+	25	+	11	+	14
90 - 91	1876	34	7	27	6	1	5	+	28	+	6	+	22
91 - 92	1875	11	4	7	1	-	1	+	10	+	4	+	6
92 - 93	1874	6	3	3	5	-	5	+	1	+	3	-	2
93 - 94	1873	11	6	5	-	-	-	+	11	+	6	+	5
94 - 95	1872	6	1	5	1	-	1	+	5	+	1	+	4
95 - 96	1871	4	1	3	-	-	-	+	4	+	1	+	3
96 - 97	1870	2	1	1	1	-	1	+	1	+	1	-	-
97 - 98	1869	-	-	-	-	-	-	-	-	-	-	-	-
98 - 99	1868	-	-	-	-	-	-	-	-	-	-	-	-
99 - 100	1867	-	-	-	-	-	-	-	-	-	-	-	-
100 und mehr und früher	1866	-	-	-	-	-	-	-	-	-	-	-	-
Zusammen . . .		13 879	5 118	8 761	1 153	401	752	+	12 726	+	4 717	+	8 009
Insgesamt . . .		24 318	8 537	15 781	4 250	2 116	2 134	+	20 068	+	6 421	+	13 647

Wanderungen über die Auslandsgrenzen des Bundesgebietes
20. Nach Übersee fortgezogene Personen nach Staatsangehörigkeit und Zielländern *)

Jahr 1)	Staatsangehörigkeit	Fortzüge insgesamt		Nach Zielländern									
		Anzahl	auf 100 000 Einwohner	Argentinien	Brasilien	Kanada	Vereinigte Staaten	Übriges Amerika	Afrika		Asien	Australien	Übrige überseeische Länder
									insgesamt	darunter Südafrika			
Anzahl													
1954	Deutsche	68 395	.	628	1 504	22 887	25 463	1 584	2 964	1 827	1 558	11 736	71
	Ausländer	10 377	.	199	510	1 186	6 666	352	326	155	894	230	14
	Zusammen	78 772	152	827	2 014	24 073	32 129	1 936	3 290	1 982	2 452	11 966	85
1955	Deutsche	58 668	.	683	1 054	14 454	29 950	1 579	2 798	1 754	1 663	6 448	39
	Ausländer	12 810	.	261	312	1 052	8 960	348	397	172	1 145	322	13
	Zusammen	71 478	136	944	1 366	15 506	38 910	1 927	3 195	1 926	2 808	6 770	52
1956	Deutsche	73 825	.	529	932	19 965	40 319	1 814	2 668	1 535	1 924	5 619	55
	Ausländer	17 593	.	184	253	1 173	12 848	507	551	233	1 633	424	20
	Zusammen	91 418	172	713	1 185	21 138	53 167	2 321	3 219	1 768	3 557	6 043	75
1957	Deutsche	66 069	.	443	912	22 832	31 100	1 738	2 487	1 223	2 338	4 077	142
	Ausländer	16 814	.	128	238	1 355	11 329	511	604	187	2 214	421	14
	Zusammen	82 883	154	571	1 150	24 187	42 429	2 249	3 091	1 410	4 552	4 498	156
1958	Deutsche	50 734	.	445	1 038	12 623	25 607	1 550	2 687	1 308	2 263	4 381	140
	Ausländer	13 474	.	185	339	818	8 134	547	732	206	2 299	413	7
	Zusammen	64 208	118	630	1 377	13 441	33 741	2 097	3 419	1 514	4 562	4 794	147
1959	Deutsche	50 117	.	444	1 082	9 544	24 630	1 665	2 552	1 109	2 066	8 070	64
	Ausländer	14 149	.	226	285	905	7 960	593	964	196	2 477	725	14
	Zusammen	64 266	117	670	1 367	10 449	32 590	2 258	3 516	1 305	4 543	8 795	78
1960	Deutsche	48 411	.	511	943	9 387	21 956	970	2 859	1 064	1 990	8 897	898
	Ausländer	17 398	.	266	361	1 413	9 172	376	1 597	203	2 671	1 083	459
	Zusammen	65 809	119	777	1 304	10 800	31 128	1 346	4 456	1 267	4 661	9 980	1 357
1961	Deutsche	38 283	.	638	982	6 326	19 066	1 437	2 860	1 078	2 032	4 877	65
	Ausländer	17 064	.	360	417	1 212	8 006	729	2 442	238	3 201	655	42
	Zusammen	55 347	99	998	1 399	7 538	27 072	2 166	5 302	1 316	5 233	5 532	107
1962	Deutsche	32 828	.	470	859	5 169	17 226	1 573	2 997	1 305	1 978	2 484	72
	Ausländer	20 208	.	335	409	1 297	8 351	778	4 261	261	4 169	559	49
	Zusammen	53 036	93	805	1 268	6 466	25 577	2 351	7 258	1 566	6 147	3 043	121
1963	Deutsche	33 766	.	414	786	4 581	17 710	1 362	3 898	1 741	2 054	2 885	76
	Ausländer	25 495	.	320	429	2 393	9 868	880	5 091	339	5 632	828	54
	Zusammen	59 261	103	734	1 215	6 974	27 578	2 242	8 989	2 080	7 686	3 713	130
1964	Deutsche	39 539	.	422	769	4 905	21 309	1 648	4 471	2 235	2 400	3 467	148
	Ausländer	28 988	.	380	429	2 135	11 580	1 159	5 419	394	6 702	1 084	100
	Zusammen	68 527	118	802	1 198	7 040	32 889	2 807	9 890	2 629	9 102	4 551	248
1965	Deutsche	38 041	.	493	722	6 280	18 163	1 642	4 930	2 550	2 446	3 241	124
	Ausländer	31 018	.	479	455	2 704	12 486	1 269	5 149	396	7 302	1 103	71
	Zusammen	69 059	117	972	1 177	8 984	30 649	2 911	10 079	2 946	9 748	4 344	195
1966	Deutsche	36 184	.	474	827	6 132	16 426	1 840	4 700	2 254	2 501	3 153	131
	Ausländer	37 320	.	520	605	3 219	14 235	1 681	6 233	484	9 222	1 498	107
	Zusammen	73 504	123	994	1 432	9 351	30 661	3 521	10 933	2 738	11 723	4 651	238

*) Hierzu vgl. Schaubild 9, S. 111.
 1) Bis einschl. 1957 ohne Saarland



STAT. BUNDESAMT 8219

Hierzu vergleiche Tab. 20, S. 111

21. Wanderungen über die Auslandsgrenzen des Bundesgebietes nach Herkunfts- und Zielländern
a) Zuzüge

Herkunftsland	1958	1959	1960	1961	1962	1963	1964	1965	1966
Europäisches Ausland¹⁾	167 064	183 416	341 361	424 053	497 970	506 412	623 726	716 897	629 918
OECD/EWG – Länder:									
Belgien	2 854	2 947	4 361	5 291	4 619	4 229	4 522	5 454	4 713
Frankreich ²⁾	12 001	13 264	14 819	15 418	16 542	16 387	17 980	19 601	17 885
Italien	30 769	50 967	145 562	181 120	203 557	190 319	212 124	271 579	239 394
Luxemburg	1 726	1 603	1 525	1 407	1 278	1 282	1 131	1 353	1 106
Niederlande	9 384	9 600	14 515	19 624	19 712	18 745	18 179	16 234	12 355
EWG – Länder zusammen	56 734	78 381	180 782	222 860	245 708	230 962	253 936	314 221	275 453
Übrige OECD – Länder:									
Dänemark ³⁾	1 861	1 811	2 118	2 239	2 492	2 736	2 859	3 083	2 982
Griechenland	27 617	38 143	53 508	65 462	82 143	78 726	55 771
Großbritannien und Nordirland	9 531	10 350	10 783	11 515	11 456	11 998	11 833	11 987	11 858
Irland	411	444	554	689	595	699	733
Island	221	200	160	197	226	216	187
Japan	704	884	990	1 201	1 298	1 557	1 723
Kanada	5 293	5 004	6 193	7 331	6 413	5 972	5 430	5 115	4 968
Norwegen	1 197	1 325	1 487	1 481	1 769	1 810	1 612
Österreich	19 391	21 000	28 595	27 179	26 662	27 934	28 901	29 773	27 605
Portugal	721	1 398	1 508	2 185	4 776	12 033	11 058
Schweden	4 582	4 300	3 997	4 036	3 927	4 082	4 407	4 665	4 176
Schweiz	23 354	22 832	23 103	22 100	22 569	21 822	22 863	25 245	18 813
Spanien	52 347	55 186	63 798	63 432	83 200	83 733	55 851
Türkei	4 036	9 220	18 148	31 613	71 780	72 893	60 909
Vereinigte Staaten	17 509	17 300	19 903	20 942	21 934	24 479	25 928	27 935	27 095
OECD – Länder zusammen	138 255	160 978	342 728	425 002	481 314	496 245	601 944	673 691	560 794
Bulgarien	157	140	190	149	140	236	245	373	430
Finnland	1 731	2 078	2 192	2 681	3 684	3 939	4 255
Jugoslawien	13 573	12 330	9 955	15 768	55 858	28 171	32 736	52 501	75 631
Polen ⁴⁾	16 879	8 647	3 673	1 781	1 478	2 263	3 911	3 808	4 379
Rumänien	2 029	670	2 301	3 755	1 683	1 344	1 033	2 952	945
Sowjetunion ⁵⁾	2 940	4 477	2 822	525	921	487	457	572	1 395
Tschechoslowakei	2 573	2 284	3 322	2 601	1 731	2 622	6 609	7 366	11 674
Ungarn	2 009	1 903	1 367	1 507	1 925	3 907	5 748	6 090	3 833
Übriges europäisches Ausland	11 451	14 291	72	44	65	108	15	212	368
Außereuropäisches Ausland	45 412	43 950	53 655	65 370	68 495	70 539	74 230	73 851	71 532
Afrika	4 084	4 574	7 449	12 603	13 717	11 898	13 153	11 887	10 142
Südafrika	1 101	1 109	1 701	2 211	1 610	1 517	1 512	1 842	1 998
Ver. Arab. Rep. (Ägypten) ⁶⁾	2 273	3 996	3 705	2 495	2 067	1 630	1 821
Übriges Afrika	2 983	3 465	3 475	6 396	8 402	7 886	9 574	8 415	6 323
Amerika	28 981	27 514	33 266	36 135	35 926	39 025	40 632	41 904	40 610
Argentinien	1 102	1 029	1 424	1 590	1 505	1 981	2 077	1 806	1 545
Brasilien	2 015	1 615	1 948	2 017	2 237	2 610	2 596	2 549	2 506
Chile	624	814	698	740	901	948	839
Kanada	5 293	5 004	6 193	7 331	6 413	5 972	5 430	5 115	4 968
Venezuela	864	1 080	891	633	564	485	569
Vereinigte Staaten	17 509	17 300	19 903	20 942	21 934	24 479	25 928	27 935	27 095
Übriges Amerika	3 062	2 566	2 310	2 361	2 288	2 610	3 136	3 066	3 088
Asien	10 208	9 793	10 310	12 770	14 460	14 759	16 130	15 664	16 121
Indien	1 711	2 424	2 043	1 795	1 810	2 018	1 812
Iran	2 082	2 159	2 728	3 668	3 371	2 675	2 469
Israel	1 658	1 759	1 797	1 609	1 433	1 208	1 453
Japan	704	884	990	1 201	1 298	1 557	1 723
Syrien ⁷⁾	864	884	976	678	729
Übriges Asien	4 155	5 544	6 038	5 602	7 242	7 528	7 935
Australien und Ozeanien	2 087	2 012	2 630	3 862	4 392	4 857	4 315	4 396	4 659
Australien	2 087	2 012	2 534	3 724	4 236	4 681	4 046	4 082	4 391
Neuseeland und übriges Ozeanien	96	138	156	176	269	314	268
Unbekanntes Ausland	44	234	653	989	887
Insgesamt	212 520	227 600	395 016	489 423	566 465	578 951	698 609	791 737	702 337

1) Ohne die außereuropäischen OECD – Länder Japan, Kanada und die Vereinigten Staaten. – 2) Einschl. Korsika. – 3) Bis 1959 einschl. Island. – 4) Ohne „Deutsche Ostgebiete“. Bis 1964 einschl., ab 1965 ohne „Freie Stadt Danzig“. – 5) Ohne „Deutsche Ostgebiete“. Bis 1964 einschl., ab 1965 ohne Memelland und ehem. Baltische Staaten. – 6) Bis 1961 einschl. Syrien. – 7) Syrien ist am 28.9.1961 aus der Ver. Arab. Rep. (Ägypten) ausgeschieden. Ein getrennter Nachweis ist erst ab 1962 möglich

21. Wanderungen über die Auslandsgrenzen des Bundesgebietes nach Herkunfts- und Zielländern

b) Fortzüge

Zielland	1958	1959	1960	1961	1962	1963	1964	1965	1966
Europäisches Ausland¹⁾	97 421	112 974	152 765	211 189	273 303	367 506	388 698	419 817	534 686
OECD/EWG – Länder:									
Belgien	2 244	2 299	2 248	2 983	3 510	3 997	3 942	4 010	4 304
Frankreich ²⁾	8 627	8 516	9 273	9 808	10 865	11 963	13 068	13 448	14 232
Italien	18 070	29 228	59 472	94 444	133 189	187 620	169 963	177 472	223 188
Luxemburg	1 625	1 509	1 235	1 075	1 003	925	994	955	917
Niederlande	5 234	6 466	7 833	11 184	11 917	13 065	13 599	12 130	11 237
EWG – Länder zusammen	35 800	48 018	80 061	119 494	160 484	217 570	201 566	208 015	253 878
Übrige OECD – Länder:									
Dänemark ³⁾	1 544	1 729	1 923	2 049	2 171	2 368	2 673	2 740	2 932
Griechenland	3 274	8 882	14 414	24 448	36 926	44 691	58 606
Großbritannien und Nordirland	8 929	9 688	9 644	9 488	8 994	8 728	9 076	9 271	9 756
Irland	254	372	575	540	603	550	531
Island	197	186	142	174	179	165	175
Japan	355	484	473	644	854	1 079	1 172
Kanada	13 441	10 449	10 800	7 538	6 466	6 974	7 040	8 984	9 351
Norwegen	979	956	1 101	1 245	1 267	1 356	1 517
Österreich	10 766	12 107	14 434	16 853	17 324	18 625	19 253	19 785	20 745
Portugal	361	525	506	804	1 082	2 069	4 124
Schweden	3 515	3 281	3 492	3 949	3 748	3 671	4 079	4 356	3 687
Schweiz	22 367	21 364	22 601	23 929	24 030	22 943	20 950	15 276	15 222
Spanien	4 233	13 166	22 204	35 567	42 374	50 323	70 749
Türkei	1 367	1 716	3 928	6 663	14 193	23 075	40 791
Vereinigte Staaten	33 741	32 590	31 128	27 072	25 577	27 578	32 889	30 649	30 661
OECD – Länder zusammen	130 103	139 226	185 103	236 659	292 137	378 542	395 004	422 384	523 897
Bulgarien	74	85	93	108	82	125	154	250	257
Finnland	1 066	1 397	1 604	1 962	2 545	2 844	3 428
Jugoslawien	3 703	4 240	3 817	4 917	9 258	16 465	22 045	24 872	37 180
Polen ⁴⁾	2 037	2 478	1 931	473	524	917	1 737	1 882	2 497
Rumänien	67	62	70	19	76	73	142	310	313
Sowjetunion ⁵⁾	214	120	167	207	182	198	184	187	186
Tschechoslowakei	1 190	1 166	1 701	1 123	578	1 378	3 186	3 403	4 706
Ungarn	1 444	1 400	1 059	1 338	1 351	3 021	4 465	4 290	3 254
Übriges europäisches Ausland	5 771	7 236	41	42	27	21	19	107	152
Außereuropäisches Ausland	64 208	64 266	65 809	55 347	53 036	59 261	68 527	69 359	73 504
Afrika	3 419	3 516	4 456	5 302	7 258	8 989	9 890	10 079	10 933
Südafrika	1 514	1 305	1 267	1 316	1 566	2 080	2 629	2 946	2 738
Ver. Arab. Rep. (Ägypten) ⁶⁾	1 414	1 929	2 107	2 085	2 009	1 390	1 553
Übriges Afrika	1 905	2 211	1 775	2 057	3 585	4 824	5 252	5 743	6 642
Amerika	51 286	47 334	46 405	39 173	36 467	38 743	44 736	44 693	45 959
Argentinien	630	670	777	998	805	734	802	972	994
Brasilien	1 377	1 367	1 304	1 399	1 268	1 215	1 198	1 177	1 432
Chile	353	449	579	447	462	478	643
Kanada	13 441	10 449	10 800	7 538	6 466	6 974	7 040	8 984	9 351
Venezuela	420	372	346	355	403	417	486
Vereinigte Staaten	33 741	32 590	31 128	27 072	25 577	27 578	32 889	30 649	30 661
Übriges Amerika	2 097	2 258	1 623	1 345	1 426	1 440	1 942	2 016	2 392
Asien	4 562	4 543	4 661	5 233	6 147	7 686	9 102	9 748	11 723
Indien	842	940	1 034	1 127	1 160	1 140	1 174
Iran	1 017	1 061	1 007	1 431	1 650	1 850	2 347
Israel	852	739	841	894	857	903	915
Japan	355	484	473	644	854	1 079	1 172
Syrien	334	413	572	556	648
Übriges Asien	4 562	4 543	1 595	2 009	2 458	3 177	4 009	4 220	5 467
Australien und Ozeanien	4 794	8 795	10 287	5 639	3 164	3 843	4 799	4 539	4 889
Australien	4 794	8 795	9 980	5 532	3 043	3 713	4 551	4 344	4 651
Neuseeland und übriges Ozeanien	307	107	121	130	248	195	238
Unbekanntes Ausland	236	1 624	542	627	585
Insgesamt	161 865	178 864	218 574	266 536	326 339	426 767	457 767	489 503	608 775

1) Ohne die außereuropäischen OECD – Länder Japan, Kanada und die Vereinigten Staaten. – 2) Einschl. Korsika. – 3) Bis 1959 einschl. Island. – 4) Ohne „Deutsche Ostgebiete“. Bis 1964 einschl., ab 1965 ohne „Freie Stadt Danzig“. – 5) Ohne „Deutsche Ostgebiete“. Bis 1964 einschl., ab 1965 ohne Memelland und ehem. Baltische Staaten. – 6) Syrien ist am 28.9.1961 aus der Ver. Arab. Rep. (Ägypten) ausgeschieden. Ein getrennter Nachweis ist erst ab 1962 möglich.

**22. Wanderungen über die Auslandsgrenzen des Bundesgebietes nach Herkunfts- bzw. Zielgebieten
und nach Personenkreisen der Zu- und Fortgezogenen**

Gebiet	Personenkreis	1957	1958	1959	1960	1961	1962	1963	1964	1965	1966
Zuzüge											
Europa	Deutsche	74 114	72 491	60 974	52 896	49 608	44 787	43 767	45 983	47 257	43 070
	dar. Erwerbspersonen						31 132	29 733	29 953	29 511	25 533
	Ausländer und Staatenlose	85 402	94 573	122 442	288 465	374 445	453 183	462 645	577 743	669 640	586 848
Außereuropa ¹⁾	Deutsche	18 610	21 747	20 707	24 435	28 746	27 197	27 421	27 142	27 489	26 049
	dar. Erwerbspersonen						15 195	14 893	14 588	14 230	13 466
	Ausländer und Staatenlose	22 016	23 709	23 477	29 220	36 624	41 298	43 118	47 741	46 362	45 483
Unbekanntes Ausland	Insgesamt						20 609	20 632	24 130	22 171	21 114
	dar. Erwerbspersonen									989	887
										938	820
Ausland	Insgesamt	200 142	212 520	227 600	395 016	489 423	566 465	576 951	698 609	791 737	702 337
	dar. Erwerbspersonen						462 570	460 580	565 919	636 356	542 885
Fortzüge											
Europa	Deutsche	47 486	46 907	46 543	45 722	46 729	45 829	44 879	46 299	38 228	36 849
	dar. Erwerbspersonen						33 238	31 866	32 021	25 647	23 917
	Ausländer und Staatenlose	42 445	50 514	66 431	107 043	164 460	227 474	322 627	342 399	381 589	497 837
Außereuropa ¹⁾	Deutsche	66 393	50 947	51 691	48 411	38 283	198 210	282 877	297 249	328 485	423 675
	dar. Erwerbspersonen						32 828	33 766	40 020	38 041	36 184
	Ausländer und Staatenlose	16 847	13 497	14 199	17 398	17 064	18 771	19 490	22 857	22 107	19 945
Unbekanntes Ausland	Insgesamt						9 786	13 127	14 841	15 648	19 415
	dar. Erwerbspersonen									627	585
										554	539
Ausland	Insgesamt	173 171	161 865	178 864	218 574	266 536	326 339	426 767	457 767	489 503	608 775
	dar. Erwerbspersonen						260 005	347 360	366 968	392 441	487 491
Salden											
Europa	Deutsche	+ 26 628	+ 25 584	+ 14 431	+ 7 174	+ 2 879	- 1 042	- 1 112	316	+ 9 029	+ 6 221
	dar. Erwerbspersonen						- 2 106	- 2 133	- 2 068	+ 3 864	+ 1 616
	Ausländer und Staatenlose	+ 42 957	+ 44 059	+ 56 011	+ 181 422	+ 209 985	+ 225 709	+ 140 018	+ 235 344	+ 288 051	+ 89 011
Außereuropa ¹⁾	Deutsche	- 47 783	- 29 200	- 30 984	- 23 976	- 9 537	- 5 631	- 6 345	- 12 878	- 10 552	- 10 135
	dar. Erwerbspersonen						- 3 576	- 4 597	- 8 269	- 7 877	- 6 479
	Ausländer und Staatenlose	+ 5 169	+ 10 212	+ 9 278	+ 11 822	+ 19 560	+ 21 090	+ 17 623	+ 18 692	+ 15 344	+ 8 163
Unbekanntes Ausland	Insgesamt						+ 10 823	+ 7 505	+ 9 289	+ 6 523	+ 1 699
	dar. Erwerbspersonen									+ 362	+ 302
										+ 384	+ 281
Ausland	Insgesamt	+ 26 971	+ 50 655	+ 48 736	+ 176 442	+ 222 887	+ 240 126	+ 150 184	+ 240 842	+ 302 234	+ 93 562
	dar. Erwerbspersonen						+ 202 565	+ 113 220	+ 198 951	+ 243 915	+ 55 394

¹⁾ Von 1957 bis 1959 und 1964 einschl. unbekanntes Ausland.

**23. Salden aus den Wanderungen über die Auslandsgrenzen des Bundesgebietes 1966 nach Alter und
Familienstand der gewanderten Personen**

Alter am Jahres- ende von ... bis unter ... Jahren	Insgesamt		Ledig		Verheiratet		Verwitwet		Geschieden		Ohne Angabe	
	insgesamt	männlich	insgesamt	männlich	insgesamt	männlich	insgesamt	männlich	insgesamt	männlich	insgesamt	männlich
Personen insgesamt												
unter 6	+ 1 789	+ 711	+ 1 789	+ 711	-	-	-	-	-	-	-	-
6 - 14	+ 11 995	+ 6 099	+ 11 996	+ 6 100	-	-	-	-	-	-	-	-
14 - 18	+ 14 692	+ 7 701	+ 13 734	+ 7 701	+ 955	-	+ 2	-	+ 4	-	+ 1	-
18 - 21	+ 23 915	+ 8 754	+ 18 483	+ 8 384	+ 5 366	+ 365	+ 10	-	+ 57	+ 8	+ 1	- 3
21 - 25	+ 26 238	+ 13 780	+ 14 426	+ 9 183	+ 11 477	+ 4 538	+ 53	+ 7	+ 272	+ 48	+ 10	+ 4
25 - 30	+ 10 776	+ 3 836	+ 28	+ 1 671	+ 10 150	+ 5 332	+ 58	+ 6	+ 536	+ 167	+ 4	+ 2
30 - 35	+ 1 221	- 10 627	- 3 250	- 4 597	+ 525	- 6 468	+ 281	+ 37	+ 1 209	+ 400	+ 14	+ 1
35 - 40	+ 225	+ 5 120	+ 37	+ 358	- 1 312	- 4 955	+ 482	- 2	+ 552	+ 181	+ 16	+ 14
40 - 45	+ 2 640	- 1 072	+ 618	+ 210	+ 401	- 1 515	+ 1 237	+ 65	+ 375	+ 169	+ 9	- 1
45 - 50	+ 2 963	+ 1 048	+ 382	+ 126	+ 1 256	+ 704	+ 1 242	+ 173	+ 87	+ 44	+ 4	+ 1
50 und mehr												
Insgesamt	+ 93 562	+ 25 110	+ 58 243	+ 25 789	+ 28 818	- 1 999	+ 3 361	+ 286	+ 3 092	+ 1 017	+ 48	+ 17
Deutsche												
unter 6	- 340	- 228	- 340	- 228	-	-	-	-	-	-	-	-
6 - 14	+ 616	+ 266	+ 616	+ 266	-	-	-	-	-	-	-	-
14 - 18	+ 376	+ 336	+ 440	+ 335	- 66	+ 1	-	-	+ 2	-	-	-
18 - 21	+ 2 297	+ 950	+ 1 543	+ 940	- 2 748	- 17	-	-	+ 6	+ 2	-	-
21 - 25	+ 4 718	- 1 259	- 2 143	- 861	- 2 575	- 395	+ 8	- 2	- 8	-	-	- 1
25 - 30	+ 3 210	+ 382	+ 495	+ 352	- 2 698	- 774	+ 6	+ 6	+ 23	+ 35	-	- 1
30 - 35	+ 462	+ 586	+ 188	+ 284	+ 181	+ 192	+ 33	+ 7	+ 62	+ 106	- 2	- 3
35 - 40	+ 1 494	+ 837	+ 192	+ 95	+ 1 111	+ 624	+ 81	+ 10	+ 113	+ 109	- 3	- 1
40 - 45	+ 2 433	+ 1 012	+ 406	+ 148	+ 1 545	+ 731	+ 322	+ 32	+ 161	+ 102	- 1	- 1
45 - 50	+ 1 484	+ 568	+ 191	+ 59	+ 763	+ 422	+ 490	+ 65	+ 41	+ 22	- 1	-
Zusammen	- 3 700	+ 786	- 2 488	- 490	- 2 487	+ 789	+ 940	+ 118	+ 342	+ 376	- 7	- 7
Ausländer und Staatenlose												
unter 6	+ 2 129	+ 939	+ 2 129	+ 939	-	-	-	-	-	-	-	-
6 - 14	+ 11 379	+ 5 833	+ 11 380	+ 5 834	-	-	-	-	-	-	-	-
14 - 18	+ 14 316	+ 7 365	+ 13 294	+ 7 366	+ 1 021	- 1	- 2	-	+ 2	-	+ 1	- 1
18 - 21	+ 26 212	+ 9 704	+ 20 026	+ 9 324	+ 6 114	+ 377	+ 10	-	+ 63	+ 6	+ 1	- 3
21 - 25	+ 30 956	+ 15 039	+ 16 569	+ 10 044	+ 14 052	+ 4 933	+ 45	+ 9	+ 280	+ 48	+ 10	+ 5
25 - 30	+ 13 986	+ 4 218	+ 523	- 2 023	+ 12 848	+ 6 106	+ 52	-	+ 559	+ 132	+ 4	+ 3
30 - 40	+ 1 683	- 11 213	- 3 438	- 4 881	+ 344	- 6 660	+ 248	+ 30	+ 1 147	+ 294	+ 16	+ 4
40 - 45	+ 1 719	+ 5 957	- 155	- 453	- 2 423	- 5 579	+ 401	- 12	+ 439	+ 72	+ 19	+ 15
45 - 50	+ 207	- 2 084	+ 212	+ 62	- 1 144	- 2 246	+ 915	+ 33	+ 214	+ 67	+ 10	-
50 und mehr	+ 1 479	+ 480	+ 191	+ 67	+ 493	+ 282	+ 752	+ 108	+ 46	+ 22	- 3	+ 1
Zusammen	+ 97 262	+ 24 324	+ 60 731	+ 26 279	+ 31 305	- 2 788	+ 2 421	+ 168	+ 2 750	+ 641	+ 55	+ 24

24. Wanderungen über die Auslandsgrenzen des Bundesgebietes 1966 nach Herkunfts- bzw. Zielländern *)

a) Deutsche

Herkunfts- bzw. Zielland	Zuzüge				Darunter Rückwanderer				Fortzüge			
	insgesamt	Erwerbspersonen	männlich		insgesamt	Erwerbspersonen	männlich		insgesamt	Erwerbspersonen	männlich	
			insgesamt	Erwerbspersonen			insgesamt	Erwerbspersonen			insgesamt	Erwerbspersonen
Europäisches Ausland zusammen¹⁾	43 070	25 533	21 028	15 054	24 611	16 994	12 460	10 071	36 849	23 917	17 265	13 007
OECD/EWG – Länder:												
Belgien	1 333	722	684	482	946	574	518	392	1 635	894	814	575
Frankreich ²⁾	4 843	3 041	2 645	2 046	3 571	2 458	2 036	1 695	4 477	2 790	2 014	1 468
Italien	2 126	1 198	958	646	1 150	659	446	303	2 925	1 917	1 498	1 199
Luxemburg	523	309	245	164	415	274	196	143	517	318	219	155
Niederlande	2 271	1 307	1 211	912	1 431	938	852	690	2 521	1 544	1 321	1 032
EWG – Länder zusammen	11 096	6 577	5 743	4 250	7 513	4 903	4 048	3 223	12 075	7 463	5 866	4 429
Übrige OECD – Länder:												
Dänemark ³⁾	585	358	318	232	461	302	252	193	1 030	640	569	423
Griechenland	375	197	149	78	221	130	80	49	513	304	187	123
Großbritannien und Nordirland	3 203	2 179	1 239	915	2 406	1 762	915	730	3 544	2 426	1 194	868
Irland	186	106	100	71	137	90	81	64	134	83	70	53
Island	38	24	19	14	29	19	14	11	43	27	15	12
Japan	248	114	121	78	162	88	85	60	175	97	86	61
Kanada	2 782	1 582	1 432	1 068	1 915	1 211	1 002	806	6 132	3 661	3 243	2 396
Norwegen	209	145	100	82	163	124	78	70	295	171	135	92
Österreich	4 503	2 475	2 295	1 528	2 486	1 477	1 289	926	4 793	2 602	2 255	1 413
Portugal	248	113	117	70	153	75	71	49	359	206	183	145
Schweden	1 487	1 092	918	778	1 124	889	704	628	1 525	1 136	945	801
Schweiz	10 240	7 244	5 181	4 070	7 696	5 997	3 874	3 343	9 204	6 958	4 255	3 515
Spanien	1 488	812	739	507	948	581	480	378	1 857	1 091	857	609
Turkei	421	217	226	146	254	144	124	90	423	227	203	134
Vereinigte Staaten	9 473	4 503	3 329	2 223	7 076	3 564	2 533	1 802	16 426	7 872	4 733	2 711
OECD – Länder zusammen	46 582	27 738	22 026	16 110	32 744	21 356	15 630	12 424	58 528	34 964	24 796	17 785
Albanien	4	1	1	1	2	1	1	1	1	–	–	–
Bulgarien	21	10	9	5	5	2	1	1	18	10	8	5
Finnland	188	108	107	72	114	81	72	59	169	115	107	78
Jugoslawien	1 177	588	549	363	67	38	28	25	314	217	195	165
Polen ⁴⁾	1 429	533	555	318	379	130	145	79	168	51	56	31
Rumänien	295	127	116	64	12	7	3	3	31	15	16	13
Sowjetunion ⁵⁾	960	289	321	158	119	46	50	31	16	9	5	5
Tschechoslowakei	4 545	2 152	2 076	1 225	214	122	102	77	207	97	89	55
Ungarn	158	65	60	37	13	4	3	1	79	33	30	16
Übriges Europa	214	121	90	70	95	70	45	40	51	36	25	22
Außereuropäisches Ausland zusammen	26 049	13 466	12 377	8 795	18 619	10 640	8 967	7 025	36 184	19 945	15 505	10 973
Afrika	4 010	2 342	2 317	1 754	2 981	1 961	1 750	1 470	4 700	3 253	2 756	2 275
Algerien	132	92	72	58	99	71	52	42	68	41	24	16
Äthiopien	76	42	46	29	60	36	38	25	115	72	64	47
Burundi	7	2	3	1	4	1	3	1	26	13	11	8
Dahome	2	2	1	1	2	2	1	1	12	9	6	5
Elfenbeinküste	18	13	7	6	14	11	5	5	72	56	38	37
Ghana	84	49	44	34	68	43	36	30	88	54	52	38
Guinea	18	12	10	9	12	8	6	5	21	14	12	10
Kamerun	29	13	18	9	21	11	11	7	18	13	12	10
Kenia	48	29	24	18	34	25	17	15	86	61	48	41
Kongo (Dem. Rep.)	38	34	28	26	35	31	26	24	54	44	38	35
Liberia	234	168	177	155	195	151	151	140	271	220	206	190
Libyen	108	70	68	54	73	52	49	42	85	56	50	42
Madagaskar	34	15	17	13	25	14	14	12	29	13	14	11
Mali	5	2	4	2	4	1	3	1	6	2	4	2
Marokko	158	80	89	60	117	70	66	54	80	52	39	31
Niger	20	9	12	7	16	8	9	6	5	5	5	5
Nigeria	353	152	203	135	263	132	154	120	241	147	142	110
Obervolta	4	3	1	1	3	3	1	1	4	4	3	3
Ruanda	4	2	3	2	4	2	3	2	10	6	7	5
Senegal	6	4	4	4	4	3	3	3	8	7	4	4
Sierra Leone	6	3	2	2	4	1	2	1	12	8	8	7
Somalia	34	19	22	17	24	14	16	13	16	9	10	8
Südafrika	1 480	920	904	710	1 095	750	681	590	2 254	1 634	1 377	1 168
Sudan	57	24	28	19	42	21	22	18	31	17	15	12
Tansania	130	75	70	47	92	66	49	38	124	75	63	41
Togo	27	15	13	10	19	14	11	9	37	24	20	18
Tschad	7	3	3	2	5	2	2	2	7	5	5	5
Tunesien	44	26	21	14	28	20	12	10	112	84	60	49
Uganda	26	17	13	11	21	15	11	10	26	14	15	11
Ver. Arab. Rep. (Ägypten)	360	162	168	105	255	134	117	86	261	135	124	80
Übriges Afrika	461	285	242	193	343	249	179	157	521	359	280	226

*) Hierzu vgl. Schaubild 10 und 11, S. 119.

1) Ohne die außereuropäischen OECD – Länder Japan, Kanada und die Vereinigten Staaten. – 2) Einschl. Korsika. – 3) Einschl. Faröer. – 4) Ohne „Deutsche Ostgebiete“. Ohne „Freie Stadt Danzig“ (= 57 Zuzüge, 3 Fortzüge). – 5) Ohne „Deutsche Ostgebiete“. Ohne Memelland und ehem. Baltische Staaten (= 67 Zuzüge, 6 Fortzüge). (Diese Zahlen sind in „Übriges Europa“ enthalten).

24. Wanderungen über die Auslandsgrenzen des Bundesgebietes 1966 nach Herkunfts- bzw. Zielländern

a) Deutsche

Herkunfts- bzw. Zielland	Zuzüge				Darunter Rückwanderer				Fortzüge			
	insgesamt	Erwerbspersonen	männlich		insgesamt	Erwerbspersonen	männlich		insgesamt	Erwerbspersonen	männlich	
			insgesamt	Erwerbspersonen			insgesamt	Erwerbspersonen			insgesamt	Erwerbspersonen
Amerika	16 622	8 203	6 992	4 804	11 768	6 311	4 977	3 729	25 699	13 318	9 632	6 344
Argentinien	848	401	398	274	512	243	245	179	474	256	232	167
Bolivien	106	43	57	29	66	30	40	23	98	60	57	38
Brasilien	1 398	729	703	517	907	549	450	388	827	447	442	321
Britisch-Honduras	6	2	1	—	4	1	1	—	5	4	2	1
Chile	395	175	203	129	256	130	133	99	322	181	173	130
Costa Rica	15	4	6	3	8	3	4	3	28	20	18	15
Dominikanische Republik	16	10	11	7	10	8	6	4	13	33	10	21
Ecuador	54	28	27	17	37	21	16	12	52	36	25	20
El Salvador	30	10	17	9	18	6	9	5	31	19	19	14
Guatemala	47	18	24	16	30	15	17	14	53	31	27	21
Häiti	6	2	2	1	3	2	1	1	1	1	—	—
Honduras	13	8	7	5	10	7	5	4	8	8	8	8
Kanada	2 782	1 582	1 432	1 068	1 915	1 211	1 002	806	6 132	3 661	3 243	2 396
Kolumbien	315	136	163	101	208	112	112	84	201	96	102	73
Kuba	8	4	3	3	3	2	2	2	1	—	—	—
Mexiko	178	89	103	68	134	78	82	59	262	146	130	95
Nicaragua	16	9	9	5	11	7	6	4	17	13	10	9
Panama	30	23	28	23	28	22	26	22	46	41	40	37
Paraguay	136	67	71	45	58	35	29	20	70	36	38	29
Peru	172	88	96	66	128	78	72	61	180	104	94	74
Trinidad und Tobago	4	1	3	1	2	1	1	1	1	1	—	—
Uruguay	201	88	100	61	85	44	47	32	81	41	32	17
Venezuela	304	141	157	104	209	108	107	80	279	148	144	100
Verreinigte Staaten	9 473	4 503	3 329	2 223	7 076	3 564	2 533	1 802	16 426	7 872	4 733	2 711
Übriges Amerika	69	42	42	29	50	34	31	24	91	63	53	47
Asien	2 544	1 221	1 296	879	1 786	999	937	728	2 501	1 358	1 230	898
Afghanistan	248	119	136	94	177	102	99	79	191	103	99	73
Birma	13	6	5	4	12	5	5	4	8	4	3	3
Ceylon	8	7	7	6	6	6	5	5	23	10	13	7
China (Taiwan)	20	14	11	10	17	12	10	9	31	18	19	13
China, Volksrepublik	18	7	11	6	7	6	5	5	12	5	7	4
Indien	388	163	191	127	264	131	131	100	342	169	177	125
Indonesien	182	79	102	65	142	69	81	58	141	72	83	62
Irak	100	54	50	37	81	49	40	32	87	53	41	35
Iran	288	135	142	93	203	111	104	78	343	186	131	96
Israel	173	95	92	64	105	66	60	47	187	108	97	74
Japan	248	114	121	78	162	88	85	60	175	97	86	61
Jemen	1	1	1	1	1	1	1	1	3	3	2	2
Jordanien	68	30	27	17	54	28	20	16	58	30	18	10
Kambodscha	2	1	1	1	2	1	1	1	15	9	7	6
Korea Nord	4	4	3	3	4	4	3	3	2	2	1	1
Korea Süd	25	10	11	6	9	7	6	5	22	14	13	9
Libanon	128	55	53	29	86	42	34	23	110	58	47	33
Malaysia	36	12	20	9	18	10	10	8	46	19	16	11
Nepal	4	4	2	2	4	4	2	2	13	10	6	6
Palau	154	76	85	62	104	57	58	46	214	108	107	70
Philippinen	47	32	31	25	38	27	24	21	64	39	40	32
Saudi Arabien	70	50	43	42	55	42	38	37	44	27	26	21
Sri Lanka	51	24	18	11	39	20	14	10	49	25	13	10
Singapur	102	46	56	35	70	40	40	31	133	80	75	57
Südkorea Nord	8	3	3	3	7	3	3	3	1	1	1	1
Südkorea Süd	14	5	8	5	10	4	7	4	36	27	26	22
Südasien	144	75	66	44	109	64	51	40	151	81	76	54
Ozeanien und Ozeanien	2 873	1 700	1 772	1 358	2 084	1 369	1 303	1 098	3 284	2 016	1 887	1 456
Neuseeland	2 733	1 627	1 686	1 294	1 989	1 309	1 244	1 046	3 153	1 932	1 815	1 400
Polynesien	70	40	41	32	53	35	32	28	75	48	45	34
Südsee	70	33	45	32	42	25	27	24	56	36	27	22
Westliches Ausland	722	661	619	586	94	93	93	93	507	480	468	457
Ausland insgesamt	69 841	39 660	34 024	24 435	43 324	27 727	21 520	17 189	73 540	44 342	33 238	24 437

24. Wanderungen über die Auslandsgrenzen des Bundesgebietes 1966 nach Herkunfts- bzw. Zielländern
b) Ausländer und Staatenlose

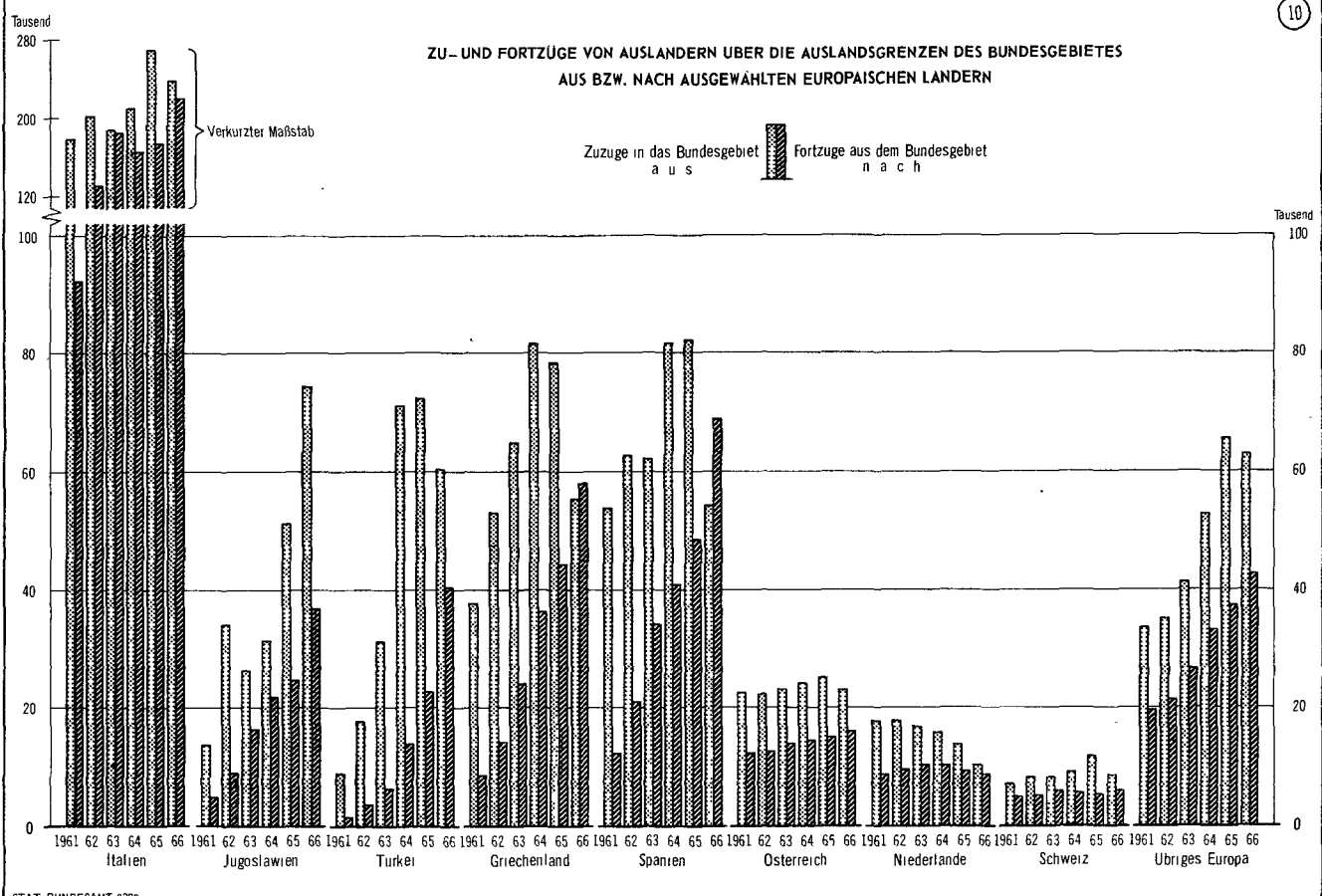
Herkunfts- bzw. Zielland	Zuzüge				Fortzüge				Überschuß der Zu- (+) bzw. Fortzüge (-)			
	insgesamt	Erwerbspersonen	männlich		insgesamt	Erwerbspersonen	männlich		insgesamt	Erwerbspersonen	männlich	
			insgesamt	Erwerbspersonen			insgesamt	Erwerbspersonen			insgesamt	Erwerbspersonen
Europäisches Ausland zusammen¹⁾	586 848	481 952	408 332	366 968	497 837	423 675	385 873	354 529	+ 89 011	+ 58 277	+ 22 459	+ 12 459
OECD/EWG - Länder:												
Belgien	3 380	2 203	2 201	1 654	2 669	1 653	1 897	1 342	+ 711	+ 550	+ 304	+ 312
Frankreich ²⁾	13 042	7 821	7 564	5 158	9 755	5 761	6 031	4 009	+ 3 287	+ 2 060	+ 1 533	+ 1 149
Italien	237 268	207 728	189 440	178 668	220 263	201 548	188 686	181 477	+ 17 005	+ 6 180	+ 754	- 2 809
Luxemburg	583	339	372	242	400	233	260	176	+ 183	+ 106	+ 112	+ 66
Niederlande	10 084	7 665	6 658	5 768	8 716	6 982	6 831	6 023	+ 1 368	+ 683	- 173	- 255
EWG - Länder zusammen	264 357	225 756	206 235	191 490	241 803	216 177	203 705	193 027	+ 22 554	+ 9 579	+ 2 530	- 1 537
Übrige OECD - Länder:												
Dänemark ³⁾	2 397	1 719	1 144	885	1 902	1 386	1 053	833	+ 495	+ 333	+ 91	+ 52
Griechenland	55 396	44 278	29 902	25 111	58 093	46 842	36 890	31 712	- 2 697	- 2 564	- 6 988	- 6 601
Großbritannien und Nordirland	8 655	5 013	4 618	2 993	6 212	3 434	3 543	2 195	+ 2 443	+ 1 579	+ 1 075	+ 798
Irland	547	375	263	180	397	263	217	140	+ 150	+ 112	+ 46	+ 40
Island	149	51	83	29	132	50	82	34	+ 17	+ 1	+ 1	- 5
Japan	1 475	691	970	572	997	500	718	455	+ 478	+ 191	+ 252	+ 117
Kanada	2 186	1 081	1 128	630	3 219	2 029	2 006	1 493	- 1 033	- 948	- 878	- 863
Norwegen	1 403	684	821	352	1 222	568	791	361	+ 181	+ 116	+ 30	- 9
Österreich	23 102	16 976	14 440	11 074	15 952	11 581	10 664	8 056	+ 7 150	+ 5 395	+ 3 776	+ 3 018
Portugal	10 810	9 322	7 517	7 032	3 765	3 399	3 248	3 092	+ 7 045	+ 5 923	+ 4 269	+ 3 940
Schweden	2 689	1 559	1 222	754	2 162	1 257	1 134	729	+ 527	+ 302	+ 88	+ 25
Schweiz	8 573	5 988	4 965	3 843	6 018	4 204	3 617	2 743	+ 2 555	+ 1 784	+ 1 348	+ 1 100
Spanien	54 363	44 953	36 878	33 207	68 890	59 484	52 205	48 428	- 14 527	- 14 531	- 15 327	- 15 221
Türkei	60 488	49 683	43 275	38 327	40 368	35 794	33 989	31 572	+ 20 120	+ 13 889	+ 9 286	+ 6 755
Vereinigte Staaten	17 622	-5 644	9 438	4 082	14 235	4 958	8 128	3 680	+ 3 387	+ 686	+ 1 310	+ 402
OECD - Länder zusammen	514 212	413 773	362 899	320 561	465 367	391 926	361 990	328 550	+ 48 845	+ 21 847	+ 909	- 7 989
Albanien	3	3	3	3	3	3	3	3	-	-	-	-
Bulgarien	409	258	207	164	239	148	126	102	+ 170	+ 110	+ 81	+ 62
Finnland	4 067	1 964	1 120	474	3 259	1 549	1 075	477	+ 808	+ 415	+ 45	- 3
Jugoslawien	74 453	65 969	49 147	46 657	36 866	32 630	29 203	28 010	+ 37 587	+ 33 339	+ 19 944	+ 18 647
Polen ⁴⁾	2 950	1 037	1 002	604	2 329	703	702	430	+ 621	+ 334	+ 300	+ 174
Rumänien	650	286	267	191	282	110	109	78	+ 368	+ 176	+ 158	+ 113
Sowjetunion ⁵⁾	435	156	219	109	170	81	103	64	+ 265	+ 75	+ 116	+ 45
Tschechoslowakei	7 129	3 798	3 241	2 142	4 499	2 307	1 925	1 295	+ 2 630	+ 1 491	+ 1 316	+ 847
Ungarn	3 675	2 057	1 695	1 324	3 175	1 653	1 446	1 114	+ 500	+ 404	+ 249	+ 210
Übriges Europa	148	67	68	43	99	52	43	34	+ 49	+ 15	+ 25	+ 9
Außereuropäisches Ausland zusammen	45 483	21 114	27 692	14 995	37 320	19 415	25 913	16 286	+ 8 163	+ 1 699	+ 1 779	- 1 291
Afrika	6 132	3 557	4 932	3 111	6 233	4 409	5 478	4 152	- 101	- 852	- 546	- 1 041
Algerien	294	190	245	175	420	346	382	342	- 126	- 156	- 137	- 167
Äthiopien	68	23	59	19	49	28	42	24	+ 19	- 5	+ 17	- 5
Burundi	10	-	10	-	5	5	4	4	+ 5	- 5	+ 6	- 4
Dahome	11	5	11	5	9	4	8	4	+ 2	+ 1	+ 3	+ 1
Elfenbeinküste	16	7	11	6	15	15	13	13	+ 1	- 8	- 2	- 7
Ghana	228	118	190	100	175	86	144	74	+ 53	+ 32	+ 46	+ 26
Guinea	48	34	47	34	66	55	65	55	- 18	- 21	- 18	- 21
Kamerun	18	4	13	2	24	10	18	9	- 6	- 6	- 5	- 7
Kenia	67	31	57	27	66	43	56	36	+ 1	- 12	+ 1	- 9
Kongo (Dem. Rep.)	65	43	54	41	78	64	70	59	- 13	- 21	- 16	- 18
Liberia	66	28	54	26	44	20	37	20	+ 22	+ 8	+ 17	+ 6
Libyen	91	28	76	27	58	31	49	31	+ 33	- 3	+ 27	- 4
Madagaskar	25	12	17	9	19	18	19	18	+ 6	- 6	- 2	- 9
Mali	3	1	3	1	11	4	11	4	- 8	- 3	- 8	- 3
Marokko	1 273	1 081	1 183	1 053	2 158	2 052	2 104	2 031	- 885	- 971	- 921	- 978
Niger	19	5	17	5	15	11	14	10	+ 4	- 6	+ 3	- 5
Nigeria	513	192	430	162	382	194	349	178	+ 131	- 2	+ 81	- 16
Obervolta	4	1	2	1	2	1	2	1	+ 2	-	-	-
Ruanda	21	15	21	15	13	12	13	12	+ 8	+ 3	+ 8	+ 3
Senegal	17	7	10	7	10	4	6	4	+ 7	+ 3	+ 4	+ 3
Sierra Leone	27	8	22	7	11	6	11	6	+ 16	+ 2	+ 11	+ 1
Somalia	63	32	61	31	50	32	49	32	+ 13	-	+ 12	- 1
Südafrika	518	279	245	158	484	283	271	194	+ 34	- 4	- 26	- 36
Sudan	130	78	112	75	123	67	117	67	+ 7	+ 11	- 5	+ 8
Tansania	77	30	52	22	66	44	49	30	+ 11	- 14	+ 3	- 8
Togo	66	48	39	24	95	76	81	67	- 29	- 28	- 42	- 43
Tschad	10	3	9	2	14	10	11	10	- 4	- 7	- 2	- 8
Tunesien	586	428	508	377	238	156	224	148	+ 348	+ 272	+ 284	+ 229
Uganda	95	63	77	52	20	16	19	15	+ 75	+ 47	+ 58	+ 37
Ver. Arab. Rep. (Ägypten)	1 461	632	1 153	563	1 292	595	1 082	556	+ 169	+ 37	+ 71	+ 7
Übriges Afrika	242	131	144	85	221	121	158	98	+ 21	+ 10	- 14	- 13

1) Ohne die außereuropäischen OECD-Länder Japan, Kanada und die Vereinigten Staaten. - 2) Einschl. Korsika. - 3) Einschl. Färöer. - 4) Ohne „Deutsche Ostgebiete“. Ohne „Freie Stadt Danzig“ (= 29 Zuzüge, 26 Fortzüge). - 5) Ohne „Deutsche Ostgebiete“. Ohne Memelland und ehem. Baltische Staaten (= 41 Zuzüge, 20 Fortzüge). (Diese Zahlen sind in „Übriges Europa“ enthalten).

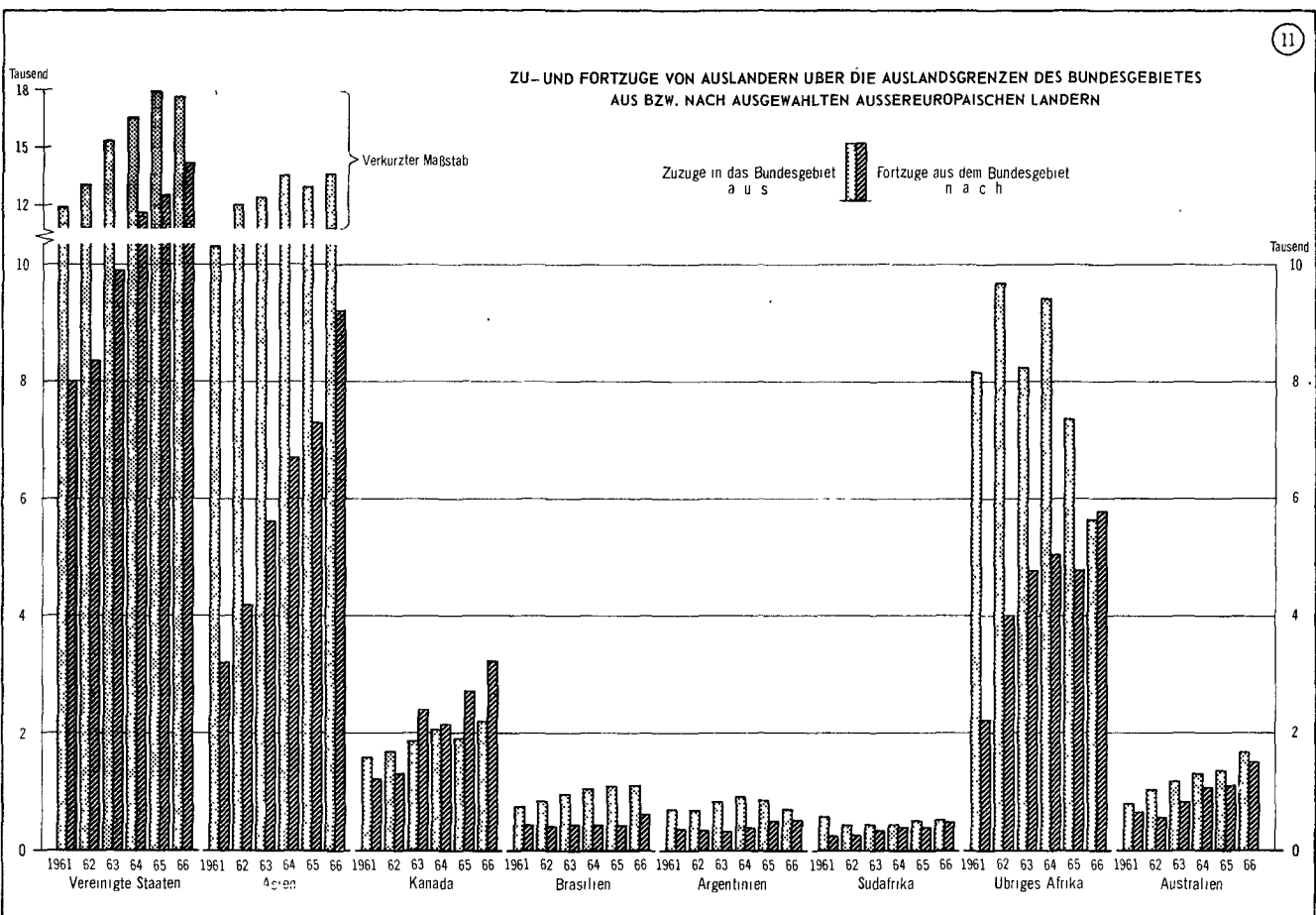
24. Wanderungen über die Auslandsgrenzen des Bundesgebietes 1966 nach Herkunfts- bzw. Zielländern
b) Ausländer und Staatenlose

Herkunfts- bzw. Zielland	Zuzüge				Fortzüge				Überschuß der Zu- (+) bzw. Fortzüge (-)			
	insgesamt	Erwerbspersonen	männlich		insgesamt	Erwerbspersonen	männlich		insgesamt	Erwerbspersonen	männlich	
			insgesamt	Erwerbspersonen			insgesamt	Erwerbspersonen			insgesamt	Erwerbspersonen
Amerika	23 988	8 772	12 984	6 131	20 260	8 564	11 900	6 375	+ 3 728	+ 208	+ 1 084	- 244
Argentinien	697	361	388	255	520	296	296	218	+ 177	+ 65	+ 92	+ 37
Bolivien	135	48	72	27	97	57	62	38	+ 38	- 9	+ 10	- 11
Brasilien	1 108	555	584	375	605	327	357	239	+ 503	+ 228	+ 227	+ 136
Britisch-Honduras	7	6	3	3	2	2	2	2	+ 5	+ 4	+ 1	+ 1
Chile	444	233	279	176	321	193	207	153	+ 123	+ 40	+ 72	+ 23
Costa Rica	33	12	21	8	27	14	16	12	+ 6	- 2	+ 5	- 4
Dominikanische Republik	15	33	12	23	17	37	13	27	- 2	- 4	- 1	- 4
Ecuador	106	46	82	35	58	36	42	29	+ 48	+ 10	+ 40	+ 6
El Salvador	59	18	46	14	55	33	40	26	+ 4	- 15	+ 6	- 12
Guatemala	95	38	60	23	60	30	32	22	+ 35	+ 8	+ 28	+ 1
Haiti	44	12	29	8	20	10	15	8	+ 24	+ 2	+ 14	-
Honduras	20	12	8	6	11	9	5	5	+ 9	+ 3	+ 3	+ 1
Kanada	2 186	1 081	1 128	630	3 219	2 029	2 006	1 493	- 1 033	- 948	- 878	- 863
Kolumbien	283	127	168	93	189	110	135	95	+ 94	+ 17	+ 33	- 2
Kuba	13	5	9	4	10	6	7	5	+ 3	- 1	+ 2	- 1
Mexiko	214	84	129	60	204	98	126	68	+ 10	- 14	+ 3	- 8
Nicaragua	45	21	35	17	18	9	15	9	+ 27	+ 12	+ 20	+ 8
Panama	19	14	11	9	20	12	13	6	- 1	+ 2	+ 2	+ 3
Paraguay	66	44	45	31	25	18	19	16	+ 41	+ 26	+ 26	+ 15
Peru	243	105	141	68	196	97	141	86	+ 47	+ 8	-	- 18
Trinidad und Tobago	17	7	9	4	4	3	2	1	+ 13	+ 4	+ 7	+ 3
Uruguay	169	111	83	64	81	47	54	38	+ 88	+ 64	+ 29	+ 26
Venezuela	265	104	155	81	207	96	127	72	+ 58	+ 8	+ 28	+ 9
Vereinigte Staaten	17 622	5 644	9 438	4 082	14 235	4 958	8 128	3 680	+ 3 387	+ 686	+ 1 310	+ 402
Übriges Amerika	83	51	49	35	59	37	40	27	+ 24	+ 14	+ 9	+ 8
Asien	13 577	7 721	8 894	5 121	9 222	5 428	7 606	5 028	+ 4 355	+ 2 293	+ 1 288	+ 93
Afghanistan	220	102	183	93	133	80	105	72	+ 87	+ 22	+ 78	+ 21
Birma	28	19	28	19	10	10	10	10	+ 18	+ 9	+ 18	+ 9
Ceylon	68	43	57	39	33	21	27	19	+ 35	+ 22	+ 30	+ 20
China (Taiwan)	147	70	110	58	84	62	74	60	+ 63	+ 8	+ 36	- 2
China, Volksrepublik	34	22	23	17	29	24	21	20	+ 5	- 2	+ 2	- 3
Indien	1 424	963	915	665	832	601	729	573	+ 592	+ 362	+ 186	+ 92
Indonesien	909	258	628	171	214	105	180	97	+ 695	+ 153	+ 448	+ 74
Irak	351	170	291	153	368	165	332	161	- 17	+ 5	- 41	- 8
Iran	2 181	713	1 647	605	2 004	793	1 617	702	+ 177	- 80	+ 30	- 97
Israel	1 280	772	793	587	728	428	427	323	+ 552	+ 344	+ 366	+ 264
Japan	1 475	691	970	572	997	500	718	455	+ 478	+ 191	+ 252	+ 117
Jemen	2	2	2	2	18	13	18	13	- 16	- 11	- 16	- 11
Jordanien	1 045	749	929	728	1 703	1 337	1 569	1 312	- 658	- 588	- 640	- 584
Kambodscha	5	1	5	1	4	2	4	2	+ 1	- 1	+ 1	- 1
Korea, Nord-	285	264	33	21	16	8	11	7	+ 269	+ 256	+ 22	+ 14
Korea, Süd-	1 742	1 669	429	376	336	315	313	302	+ 1 406	+ 1 354	+ 116	+ 74
Libanon	409	250	326	224	368	247	325	235	+ 41	+ 3	+ 1	- 11
Malaysia	90	62	70	50	56	25	40	20	+ 34	+ 37	+ 30	+ 30
Nepal	17	14	17	14	4	4	4	4	+ 13	+ 10	+ 13	+ 10
Pakistan	325	161	270	153	217	140	191	132	+ 108	+ 21	+ 79	+ 21
Philippinen	168	136	67	48	77	44	55	40	+ 91	+ 92	+ 12	+ 8
Saudi-Arabien	95	25	82	23	85	30	75	29	+ 10	- 5	+ 7	- 6
Syrien	678	319	557	306	599	313	512	295	+ 79	+ 6	+ 45	+ 11
Thailand	242	85	194	68	132	56	110	50	+ 110	+ 29	+ 84	+ 18
Vietnam, Nord-	5	-	4	-	4	4	4	4	+ 1	- 4	-	- 4
Vietnam, Süd-	72	24	47	6	11	5	11	5	+ 61	+ 19	+ 36	+ 1
Übriges Asien	280	137	217	122	160	96	124	86	+ 120	+ 41	+ 93	+ 36
Australien und Ozeanien	1 786	1 064	882	632	1 605	1 014	929	731	+ 181	+ 50	- 47	- 99
Australien	1 659	982	822	588	1 498	943	871	689	+ 161	+ 39	- 49	- 101
Neuseeland	116	74	55	39	93	62	49	36	+ 23	+ 12	+ 6	+ 3
Übriges Australien und Ozeanien	11	8	5	5	14	9	9	6	- 3	- 1	- 4	- 1
Unbekanntes Ausland	165	159	159	155	78	59	73	57	+ 87	+ 100	+ 86	+ 98
Ausland insgesamt	632 496	503 225	436 183	382 138	535 235	443 149	411 859	370 872	+ 97 261	+ 60 076	+ 24 324	+ 11 266

ZU- UND FORTZÜGE VON AUSLÄNDERN ÜBER DIE AUSLANDSGRENZEN DES BUNDES GEBIETES AUS BZW. NACH AUSGEWÄHLTEN EUROPÄISCHEN LÄNDERN



ZU- UND FORTZÜGE VON AUSLÄNDERN ÜBER DIE AUSLANDSGRENZEN DES BUNDES GEBIETES AUS BZW. NACH AUSGEWÄHLTEN AUSSEREUROPAISCHEN LÄNDERN



Hierzu vergleiche Tab. 24, S. 115 ff

25. Wanderungen über die Auslandsgrenzen des Bundesgebietes 1966 nach Herkunfts- bzw. Zielländern sowie nach Ländern des Bundesgebietes

a) Deutsche
Zuzüge

Herkunftsland	Bundes- gebiet	Schles- wig- Holstein	Hamburg	Nieder- sachsen	Bremen	Nord- rhein- Westfalen	Hessen	Rhein- land- Pfalz	Baden- Württem- berg	Bayern	Saarland	Berlin (West)
Europäisches Ausland¹⁾	43 070	1 432	1 430	2 807	471	9 545	4 002	1 975	10 006	9 262	806	1 334
OECD/EWG - Länder:												
Belgien	1 333	38	43	82	16	711	90	77	120	102	20	34
Frankreich ²⁾	4 843	113	161	262	39	1 037	438	446	1 196	638	339	174
Italien	2 126	30	74	105	16	553	194	82	398	572	26	76
Luxemburg	523	19	3	6	3	91	38	195	32	21	95	20
Niederlande	2 271	91	65	212	26	1 225	136	105	150	176	28	57
EWG - Länder zusammen	11 096	291	346	667	100	3 617	896	905	1 896	1 509	508	361
Übrige OECD - Länder												
Dänemark ³⁾	585	216	73	33	4	113	26	12	42	40	8	18
Griechenland	575	10	20	20	11	99	31	14	76	65	-	29
Großbritannien und Nordirland	5 263	125	210	355	55	789	329	121	578	445	15	181
Irland	186	1	5	15	4	64	22	10	24	39	-	2
Island	38	5	1	6	-	9	3	3	5	2	-	4
Japan	248	15	28	38	2	52	30	9	42	29	-	5
Norwegen	2 782	85	172	261	32	713	271	137	536	364	5	206
Norwegen	209	28	21	22	2	46	12	4	45	16	2	11
Österreich	4 523	88	102	183	28	684	367	123	862	1 890	28	148
Portugal	148	11	9	15	4	84	18	12	41	45	2	7
Schweden	1 487	174	142	160	27	287	126	50	201	212	6	102
Schweiz	19 240	312	294	645	85	1 783	813	350	3 800	1 693	119	346
Spanien	1 488	40	88	92	42	387	202	89	241	241	12	54
Türkei	421	24	11	30	18	89	73	16	66	73	4	17
Vereinigte Staaten	9 473	334	571	682	199	1 338	1 342	717	1 756	2 168	65	481
OECD - Länder zusammen	46 582	1 757	1 913	3 224	613	10 154	4 561	2 572	10 211	8 831	774	1 972
Albanien	4	-	-	-	-	1	-	3	-	-	-	-
Bulgarien	21	-	-	2	-	3	-	1	11	-	-	3
Finland	188	17	29	11	2	47	11	9	34	20	1	7
Jugoslawien	1 177	-	3	25	-	203	101	75	542	185	38	5
Polen ⁴⁾	1 429	54	31	114	46	640	142	55	202	117	6	22
Rumänien	295	-	1	18	-	32	36	6	86	114	1	1
Sowjetunion ⁵⁾	960	30	7	264	25	205	71	32	167	127	28	4
Tschechoslowakei	4 545	5	16	98	16	284	676	69	981	2 369	23	8
Ungarn	158	-	-	1	2	10	19	4	71	49	1	1
Außereuropäisches Ausland	26 048	1 005	1 661	2 158	478	5 427	2 984	1 476	4 631	4 694	152	1 382
Afrika	4 010	171	314	370	79	1 014	363	168	674	643	27	187
Südafrika	1 480	63	138	120	31	382	121	42	307	194	7	75
Ver. Arab. Rep. (Ägypten)	360	12	15	24	13	91	41	13	57	68	1	25
Amerika	16 622	594	951	1 329	318	3 018	2 025	1 083	3 124	3 182	111	887
Argentinien	848	45	80	50	14	181	71	28	191	129	2	57
Brasilien	1 398	27	87	128	21	327	126	87	296	224	22	53
Chile	395	18	55	51	7	70	44	36	38	49	1	26
Kanada	2 782	85	172	261	32	713	271	137	536	364	5	206
Venezuela	304	22	22	12	2	46	35	8	67	81	1	8
Vereinigte Staaten	9 473	334	391	682	199	1 338	1 342	717	1 756	2 168	65	481
Asien	2 543	100	167	188	31	600	342	122	400	457	5	131
Indien	388	20	16	15	1	106	66	25	63	63	-	13
Iran	288	8	15	21	8	56	48	13	23	71	1	24
Israel	173	2	12	5	-	23	23	3	36	30	-	39
Japan	248	13	28	38	2	52	30	9	42	29	-	5
Syrien	51	2	2	1	-	9	7	5	13	9	-	3
Australien und Ozeanien	2 873	140	229	271	50	795	254	103	433	412	9	177
Australien	2 732	137	224	255	46	772	243	99	419	362	9	166
Neuseeland	70	3	3	3	3	9	10	1	7	21	-	10
Unbekanntes Ausland	722	72	1	29	369	24	-	-	22	11	-	194
Ausland insgesamt	69 840	2 509	3 092	4 994	1 318	14 996	6 986	3 451	14 659	13 967	938	2 910

1) Ohne die außereuropäischen OECD - Länder Japan, Kanada und die Vereinigten Staaten. - 2) Einschl. Korsika. - 3) Einschl. Färöer. - 4) Ohne „Deutsche Ostgebiete“ und ohne „Freie Stadt Danzig“. - 5) Ohne „Deutsche Ostgebiete“ und ohne Memelland und ehem. Baltische Staaten.

25. Wanderungen über die Auslandsgrenzen des Bundesgebietes 1966 nach Herkunfts- bzw. Zielländern sowie nach Ländern des Bundesgebietes

a) Deutsche

Fortzüge

Zielland	Bundesgebiet	Schleswig-Holstein	Hamburg	Niedersachsen	Bremen	Nordrhein-Westfalen	Hessen	Rheinland-Pfalz	Baden-Württemberg	Bayern	Saarland	Berlin (West)
Europäisches Ausland¹⁾	36 849	1 780	1 669	2 487	499	8 361	2 989	1 968	8 346	6 637	712	1 401
OECD/EWG – Länder:												
Belgien	1 635	89	51	79	23	799	124	152	139	129	25	25
Frankreich ²⁾	4 477	151	153	342	46	840	387	351	1 109	605	331	162
Italien	2 925	50	83	149	20	537	226	116	1 041	580	28	95
Luxemburg	517	17	5	20	1	90	27	210	18	28	87	14
Niederlande	2 521	77	102	241	46	1 248	143	136	198	244	25	61
EWG – Länder zusammen	12 075	384	394	831	136	3 514	907	965	2 505	1 586	496	357
Übrige OECD – Länder:												
Dänemark ³⁾	1 030	437	155	64	23	117	42	27	57	66	5	37
Griechenland	513	24	21	30	4	108	57	31	126	91	2	19
Großbritannien und Nordirland	3 544	183	289	387	66	890	322	104	530	555	14	204
Irland	134	5	9	11	2	34	18	11	23	18	–	3
Island	43	1	8	4	1	8	7	3	2	4	–	5
Japan	175	6	11	15	4	53	31	10	17	21	1	6
Kanada	6 132	270	341	534	95	1 825	465	202	1 123	753	40	484
Norwegen	295	45	34	31	4	58	17	12	42	29	3	20
Österreich	4 793	109	117	196	26	773	378	165	998	1 861	39	131
Portugal	359	12	17	32	3	117	23	24	28	92	6	5
Schweden	1 525	213	144	190	23	267	101	48	186	195	18	140
Schweiz	9 204	270	299	524	124	1 647	777	402	3 160	1 542	105	354
Spanien	1 857	56	131	109	61	526	214	114	264	294	15	73
Türkei	423	7	20	39	10	97	39	29	101	69	2	10
Vereinigte Staaten	16 426	497	473	765	302	1 822	2 786	1 450	3 048	4 196	120	967
OECD – Länder zusammen	58 528	2 519	2 463	3 762	884	11 856	6 184	3 597	12 210	11 372	866	2 815
Albanien	1	–	–	–	–	–	1	–	–	–	–	–
Bulgarien	18	1	–	3	–	5	2	4	–	2	–	1
Finnland	169	17	19	19	5	40	18	6	22	13	–	10
Jugoslawien	314	3	4	5	1	50	20	8	169	42	4	8
Polen ⁴⁾	168	6	1	4	4	58	9	6	46	17	–	17
Rumänien	31	2	–	–	–	7	5	1	8	8	–	–
Sowjetunion ⁵⁾	16	–	1	1	2	6	1	–	1	3	–	1
Tschechoslowakei	207	1	–	1	–	14	16	2	37	135	–	1
Ungarn	79	1	1	3	3	10	11	5	29	15	–	1
Außereuropäisches Ausland	36 184	1 375	1 845	2 451	678	6 858	4 710	2 285	6 513	6 972	263	2 234
Afrika	4 700	233	397	407	69	1 153	427	227	811	677	37	262
Südafrika	2 254	94	217	193	37	500	216	86	435	317	10	149
Ver. Arab. Rep. (Ägypten)	261	9	5	17	8	70	27	25	47	40	–	13
Amerika	25 699	908	1 079	1 533	475	4 227	3 667	1 822	4 754	5 466	189	1 579
Argentinien	474	16	46	21	5	83	47	29	94	97	5	31
Brasilien	827	25	46	66	21	177	87	45	177	132	8	43
Chile	322	15	39	44	8	63	36	28	46	28	2	13
Kanada	6 132	270	341	534	95	1 825	465	202	1 123	753	40	484
Venezuela	279	25	18	7	4	42	38	8	52	77	–	8
Vereinigte Staaten	16 426	497	473	765	302	1 822	2 786	1 450	3 048	4 196	120	967
Asien	2 501	89	134	168	39	635	337	118	441	381	18	141
Indien	342	20	8	14	7	87	44	30	83	35	1	13
Iran	343	6	22	25	6	73	49	11	53	74	3	21
Israel	187	1	9	8	–	43	25	4	30	31	1	35
Japan	175	6	11	15	4	53	31	10	17	21	1	6
Syrien	49	2	2	5	1	8	6	1	13	6	–	5
Australien und Ozeanien	3 284	145	235	343	95	843	279	118	507	448	19	252
Australien	3 153	140	224	329	92	820	274	117	474	419	19	245
Neuseeland	75	3	3	8	2	17	3	–	19	15	–	5
Unbekanntes Ausland	507	77	20	44	299	9	2	7	34	12	–	3
Ausland insgesamt	73 540	3 232	3 534	4 982	1 476	15 228	7 701	4 260	14 893	13 621	975	3 638

1) Ohne die außereuropäischen OECD – Länder Japan, Kanada und die Vereinigten Staaten. – 2) Einschl. Korsika. – 3) Einschl. Färöer. – 4) Ohne „Deutsche Ostgebiete“ und ohne „Freie Stadt Danzig“. – 5) Ohne „Deutsche Ostgebiete“ und ohne Memelland und ehem. Baltische Staaten.

25. Wanderungen über die Auslandsgrenzen des Bundesgebietes 1966 nach Herkunfts- bzw. Zielländern
sowie nach Ländern des Bundesgebietes

b) Ausländer und Staatenlose

Zuzüge

Herkunftsland	Bundes- gebiet	Schles- wig- Holstein	Hamburg	Nieder- sachsen	Bremen	Nord- rhein- Westfalen	Hessen	Rhein- land- Pfalz	Baden- Württem- berg	Bayern	Saarland	Berlin (West)
Europäisches Ausland zusammen ¹⁾	586 848	9 300	11 149	36 588	3 952	127 477	70 099	22 886	181 994	106 792	6 279	10 332
OECD/EWG - Länder:												
Belgien	3 380	53	93	108	26	1 602	297	284	504	281	41	91
Frankreich ²⁾	13 042	131	385	436	93	1 889	1 578	1 302	3 985	1 632	920	691
Italien	237 268	1 260	1 760	10 287	579	50 887	27 671	9 678	85 828	43 885	4 434	999
Luxemburg	583	1	4	14	3	150	51	138	102	60	52	8
Niederlande	10 084	209	340	1 137	173	5 090	851	401	825	697	56	305
EWG - Länder zusammen	264 357	1 654	2 582	11 982	874	59 618	30 448	11 803	91 244	46 555	5 503	2 094
Übrige OECD - Länder:												
Danemark ³⁾	2 397	610	326	182	70	318	214	97	237	232	6	105
Griechenland	55 396	772	933	4 295	383	14 820	5 444	1 416	14 890	11 291	37	1 115
Großbritannien und Nordirland	8 655	264	579	963	176	1 994	1 070	434	1 340	1 232	53	550
Irland	547	9	37	25	3	88	125	23	125	90	-	22
Island	149	20	16	18	3	22	14	4	14	26	-	12
Japan	1 475	23	264	51	9	452	130	49	183	231	21	62
Kanada	2 186	70	80	177	36	454	250	94	429	463	13	120
Norwegen	1 403	136	182	140	25	206	127	50	291	180	3	63
Österreich	23 102	307	549	669	140	3 167	2 132	887	5 489	9 067	85	610
Portugal	10 810	392	1 024	662	276	4 021	994	508	2 277	594	26	36
Schweden	2 689	186	198	230	40	428	368	71	487	463	10	208
Schweiz	8 573	148	301	376	57	1 261	991	219	3 380	1 329	63	448
Spanien	54 363	1 703	853	8 412	490	14 643	9 896	2 167	10 409	5 500	65	225
Turkei	60 488	1 833	1 163	5 214	844	11 826	5 508	2 778	13 683	14 543	207	2 889
Vereinigte Staaten	17 622	447	527	937	321	1 907	2 907	1 274	3 419	4 521	97	1 265
OECD - Länder zusammen	514 212	8 574	9 614	34 333	3 747	115 225	60 618	21 874	147 897	96 317	6 189	9 824
Albanien	3	-	-	-	-	-	-	1	1	1	-	-
Bulgarien	409	5	23	19	1	55	56	10	61	118	1	60
Finnland	4 067	577	258	450	98	860	514	104	631	445	9	121
Jugoslawien	74 454	473	1 864	2 548	315	11 822	10 535	1 899	32 896	11 331	172	599
Polen ⁴⁾	2 950	84	58	134	72	756	285	76	506	311	10	658
Rumanien	650	5	16	24	1	138	141	25	120	156	-	24
Sowjetunion ⁵⁾	435	30	17	51	12	110	52	20	67	53	3	20
Tschechoslowakei	7 129	64	95	134	37	914	857	148	2 122	2 432	11	315
Ungarn	3 675	20	53	53	33	365	308	135	1 704	841	14	149
Außereuropäisches Ausland zu- sammen	45 484	1 099	2 320	2 610	642	8 812	6 674	2 466	7 787	9 398	487	3 189
Afrika	6 132	194	293	321	59	1 774	946	267	925	881	127	345
Südafrika	518	12	41	36	11	105	67	15	105	88	5	33
Ver. Arab. Rep. (Ägypten)	1 461	29	51	101	16	454	189	50	226	235	18	92
Amerika	23 988	644	948	1 397	394	3 075	3 553	1 595	4 653	5 890	159	1 680
Argentinien	697	16	65	26	8	124	83	29	144	125	7	70
Brasilien	1 108	31	37	78	11	223	111	93	194	243	10	77
Chile	444	10	77	37	4	86	44	16	83	58	7	22
Kanada	2 186	70	80	177	36	454	250	94	429	463	13	120
Venezuela	265	12	22	12	1	34	31	12	50	68	2	21
Vereinigte Staaten	17 622	447	527	937	321	1 907	2 907	1 274	3 419	4 521	97	1 265
Asien	13 578	197	934	767	163	3 723	1 958	544	1 900	2 208	194	990
Indien	1 424	37	47	48	11	466	169	62	270	260	19	35
Iran	2 181	56	238	172	32	369	246	88	323	419	27	211
Israel	1 280	1	59	51	9	239	283	42	147	201	32	216
Japan	1 475	23	264	51	9	452	130	49	183	231	21	62
Syrien	678	18	20	34	7	168	73	31	103	141	27	56
Australien und Ozeanien	1 786	64	145	125	26	240	217	60	309	419	7	174
Australien	1 659	62	139	119	22	227	202	51	293	374	5	165
Neuseeland	116	2	6	6	2	13	14	9	15	39	2	8
Unbekanntes Ausland	165	18	-	5	128	1	-	-	9	-	-	4
Ausland insgesamt	632 497	10 417	13 469	39 203	4 722	136 290	76 773	25 352	189 790	116 190	6 766	13 525

1) Ohne die außereuropäischen OECD - Länder Japan, Kanada und die Vereinigten Staaten. - 2) Einschl. Korsika. - 3) Einschl. Färöer. - 4) Ohne „Deutsche Ostgebiete“ und ohne „Freie Stadt Danzig“. - 5) Ohne „Deutsche Ostgebiete“ und ohne Memelland und ehem. Baltische Staaten.

25. Wanderungen über die Auslandsgrenzen des Bundesgebietes 1966 nach Herkunftst- bzw. Zielländern sowie nach Ländern des Bundesgebietes

b) Ausländer und Staatenlose

Fortzüge

Zielland	Bundes- gebiet	Schles- wig- Holstein	Hamburg	Nieder- sachsen	Bremen	Nord- rhein- Westfalen	Hessen	Rhein- land- Pfalz	Baden- Württem- berg	Bayern	Saarland	Berlin (West)
Europäisches Ausland zusammen ¹⁾	497 837	6 364	8 154	34 028	2 794	110 290	56 951	19 579	160 186	86 055	7 012	6 424
OECD/EWG – Länder:												
Belgien	2 669	38	59	77	16	1 238	255	219	414	228	58	67
Frankreich ²⁾	9 755	118	266	376	65	1 350	975	904	3 254	1 159	766	522
Italien	220 263	1 148	1 663	11 435	487	43 693	22 644	8 960	84 259	39 719	5 385	870
Luxemburg	400	2	5	3	2	78	46	91	89	40	36	8
Niederlande	8 716	152	234	814	197	4 805	640	414	702	544	35	179
EWG – Länder zusammen	241 803	1 458	2 227	12 705	767	51 164	24 560	10 588	88 718	41 690	6 280	1 646
Übrige OECD – Länder:												
Dänemark ³⁾	1 902	447	266	105	56	261	194	61	255	153	12	92
Griechenland	58 093	704	889	3 969	272	16 968	5 899	1 528	15 794	11 199	66	805
Großbritannien und Nordirland	6 212	208	411	554	118	1 250	866	327	1 041	942	53	442
Irland	397	6	14	26	4	63	69	17	101	80	1	16
Island	132	15	9	20	1	14	6	5	31	25	–	6
Japan	997	23	134	41	3	326	86	17	175	105	14	73
Kanada	3 219	59	122	209	33	792	298	135	816	548	51	156
Norwegen	1 222	124	164	106	25	169	110	40	226	190	6	62
Österreich	15 952	194	411	495	76	2 052	1 363	612	4 288	5 926	83	452
Portugal	3 765	116	283	258	73	1 362	368	91	936	227	16	35
Schweden	2 162	140	140	178	46	353	272	72	440	370	7	144
Schweiz	6 018	104	280	257	51	857	715	195	2 295	869	59	336
Spanien	68 892	1 398	1 262	10 046	503	20 509	12 260	2 634	13 692	6 178	132	278
Türkei	40 368	727	950	2 886	428	8 315	3 931	1 683	11 289	9 203	177	779
Vereinigte Staaten	14 235	326	466	755	246	1 300	2 309	1 014	3 156	3 428	71	1 164
OECD – Länder zusammen	465 369	6 049	8 028	32 610	2 702	105 755	53 306	19 019	143 253	81 133	7 028	6 486
Albanien	3	–	–	–	–	1	–	–	–	1	–	1
Bulgarien	239	8	12	7	1	25	38	10	37	60	–	41
Finnland	3 259	460	205	435	83	629	341	91	563	347	8	97
Jugoslawien	36 866	142	470	1 722	158	4 956	5 070	1 301	16 559	6 118	83	287
Polen ⁴⁾	2 329	52	48	90	73	595	176	67	427	259	8	534
Rumänien	282	1	5	11	–	31	35	15	87	86	–	11
Sowjetunion ⁵⁾	170	11	11	7	5	35	9	2	36	45	–	9
Tschechoslowakei	4 499	36	37	85	36	383	429	109	1 712	1 453	8	211
Ungarn	3 175	10	44	56	16	269	227	124	1 647	634	13	135
Außereuropäisches Ausland zu- sammen	37 320	780	2 235	2 277	459	7 249	4 848	1 820	7 477	6 775	365	3 035
Afrika												
Afrika	6 233	86	399	371	44	2 320	852	203	806	635	107	410
Südafrika	484	9	48	36	7	98	51	12	91	103	5	24
Ver. Arab. Rep. (Ägypten)	1 292	19	51	109	13	416	150	45	231	152	8	98
Amerika												
Amerika	20 260	484	873	1 178	307	2 568	2 927	1 240	4 486	4 469	147	1 581
Argentinien	520	22	52	21	1	68	87	17	109	79	5	59
Brasilien	605	16	33	70	8	103	67	36	90	108	3	71
Chile	321	9	62	20	4	65	36	3	73	32	2	15
Kanada	3 219	59	122	209	33	792	298	135	816	548	51	156
Venezuela	207	4	18	8	1	49	15	6	41	43	4	18
Vereinigte Staaten	14 235	326	466	755	246	1 300	2 309	1 014	3 156	3 428	71	1 164
Asien												
Asien	9 222	147	872	620	93	1 994	942	299	1 851	1 357	106	941
Indien	832	16	55	43	7	243	112	24	173	106	14	39
Iran	2 004	48	293	189	25	277	200	71	295	346	20	240
Israel	728	3	38	27	9	79	154	25	81	130	10	172
Japan	997	23	134	41	3	326	86	17	175	105	14	73
Syrien	599	12	35	50	4	133	45	25	86	100	17	92
Australien und Ozeanien												
Australien und Ozeanien	1 605	63	91	108	15	367	127	78	334	314	5	103
Australien	1 498	61	85	100	15	352	118	73	311	288	2	93
Neuseeland	93	1	4	8	–	15	9	5	20	18	3	10
Unbekanntes Ausland	78	18	8	5	34	–	–	3	8	2	–	–
Ausland insgesamt	535 235	7 162	10 397	36 310	3 287	117 539	61 799	21 402	167 671	92 832	7 377	9 459

1) Ohne die außereuropäischen OECD – Länder Japan, Kanada und die Vereinigten Staaten. – 2) Einschl. Korsika. – 3) Einschl. Faröer. – 4) Ohne „Deutsche Ostgebiete“ und ohne „Freie Stadt Danzig“. – 5) Ohne „Deutsche Ostgebiete“ und ohne Memelland und ehem. Baltische Staaten.

26. Wanderungen über die Auslandsgrenzen des Bundesgebietes 1966 nach Herkunfts- bzw. Zielländern
und Altersgruppen der Zu- und Fortgezogenen

c) Deutsche
Zuzüge

Herkunftsland	Zusammen		Alter von ... bis unter ... Jahren											
			unter 16		16 - 21		21 - 35		35 - 50		50 - 65		65 und älter ¹⁾	
	insges.	männl.	insges.	männl.	insges.	männl.	insges.	männl.	insges.	männl.	insges.	männl.	insges.	männl.
Europäisches Ausland zusammen²⁾ . . .	43 070	21 028	7 396	3 723	4 447	1 965	19 098	9 686	6 098	3 173	3 604	1 520	2 427	961
OECD/EWG - Länder:														
Belgien	1 333	684	320	158	125	57	566	286	224	130	75	43	23	10
Frankreich ³⁾	4 843	2 645	736	383	428	170	2 519	1 368	795	511	285	178	80	35
Italien	2 126	958	396	218	228	110	923	324	334	188	162	76	83	42
Luxemburg	523	245	113	55	78	27	218	112	67	31	29	11	18	9
Niederlande	2 271	1 211	442	217	335	173	1 113	623	223	126	101	46	57	26
EWG - Länder zusammen	11 096	5 743	2 007	1 031	1 194	537	5 339	2 713	1 643	986	652	354	261	122
Übrige OECD - Länder:														
Dänemark ⁴⁾	585	318	98	49	106	49	272	166	53	29	26	10	30	15
Griechenland	375	149	93	54	35	10	186	55	44	20	9	5	8	5
Großbritannien und Nordirland	3 203	1 239	336	166	455	125	1 853	721	356	151	124	44	79	32
Irland	186	100	42	22	20	8	91	51	16	8	9	5	8	6
Island	38	19	6	4	—	—	28	13	2	1	1	—	1	1
Japan	248	121	63	30	12	8	82	33	65	37	18	8	8	5
Kanada	2 782	1 432	530	274	156	76	1 334	738	387	207	243	91	132	46
Norwegen	209	100	28	11	20	14	121	58	29	12	8	4	3	1
Österreich	4 503	2 295	752	351	534	267	1 801	929	697	397	401	197	318	154
Portugal	248	117	74	35	16	9	83	33	48	24	19	11	8	5
Schweden	1 487	918	194	87	166	106	887	596	144	83	62	31	34	15
Schweiz	10 240	5 181	1 522	795	1 262	532	6 008	3 184	894	446	355	146	199	78
Spanien	1 488	739	299	142	102	55	637	286	238	145	119	66	93	45
Türkei	421	226	90	54	31	14	190	95	70	43	27	15	13	5
Vereinigte Staaten	9 473	3 329	1 365	690	609	188	4 783	1 579	1 268	479	895	242	553	151
OECD - Länder zusammen	46 582	22 026	7 499	3 795	4 718	1 998	23 695	11 250	5 954	3 068	2 968	1 229	1 748	686
Albanien	4	1	2	—	—	—	—	—	2	1	—	—	—	—
Bulgarien	21	9	4	2	2	1	3	1	7	2	4	3	1	—
Finnland	188	107	54	29	20	10	79	45	27	17	5	4	3	2
Jugoslawien	1 177	549	294	141	103	42	330	178	237	106	137	52	76	30
Polen ⁵⁾	1 429	555	249	129	99	26	230	111	295	112	329	98	267	79
Rumänien	295	116	32	15	11	4	55	25	50	17	55	15	92	40
Sowjetunion ⁶⁾	960	321	178	93	26	11	106	46	155	50	209	46	286	75
Tschechoslowakei	4 545	2 076	990	497	262	131	690	328	1 034	501	975	390	594	229
Ungarn	158	60	16	6	7	4	37	17	21	6	42	13	35	14
Übriges Europa	214	90	36	10	16	10	72	35	36	16	36	11	18	8
Außereuropäisches Ausland zusammen	26 048	12 377	4 853	2 561	1 426	609	11 821	5 598	4 238	2 161	2 434	1 002	1 276	446
Afrika	4 010	2 317	833	449	156	89	1 960	1 191	689	410	268	135	104	43
Südafrika	1 480	904	298	150	61	35	789	547	200	112	89	39	43	21
Ver. Arab. Rep. (Ägypten)	360	168	88	48	19	12	143	44	75	46	27	16	8	2
Übriges Afrika	2 170	1 245	447	251	76	42	1 028	600	414	252	152	80	53	20
Amerika	16 622	6 992	2 780	1 444	1 068	416	7 461	3 001	2 529	1 151	1 766	644	1 018	336
Argentinien	848	398	133	65	64	27	210	94	170	89	174	81	97	42
Brasilien	1 398	703	240	124	89	40	428	222	276	150	246	121	119	46
Chile	395	203	86	52	29	18	111	50	83	36	63	38	23	9
Kanada	2 782	1 432	530	274	156	76	1 334	738	387	207	243	91	132	46
Venezuela	304	157	69	38	23	13	93	48	78	34	24	14	17	10
Vereinigte Staaten	9 473	3 329	1 365	690	609	188	4 783	1 579	1 268	479	895	242	553	151
Übriges Amerika	1 422	770	357	201	98	54	502	270	267	156	121	57	77	32
Asien	2 543	1 296	631	316	95	43	957	431	551	324	230	144	79	38
Indien	388	191	115	52	8	2	140	59	86	55	34	22	5	1
Iran	288	142	65	34	14	6	133	56	48	27	25	18	3	1
Israel	173	92	13	6	5	3	49	27	39	20	42	24	25	12
Japan	248	121	63	30	12	8	82	33	65	37	18	8	8	5
Syrien	51	18	7	6	4	3	25	4	9	3	5	2	1	—
Übriges Asien	1 395	732	368	188	52	21	528	252	304	182	106	70	37	19
Australien und Ozeanien	2 873	1 772	609	352	107	61	1 443	975	469	276	170	79	75	29
Australien	2 732	1 686	578	334	104	60	1 376	932	445	260	162	74	67	26
Neuseeland	70	41	13	7	—	—	38	24	11	7	2	1	6	2
Übriges Australien und Ozeanien	71	45	18	11	3	1	29	19	13	9	6	4	2	1
Unbekanntes Ausland	722	619	30	20	46	41	468	420	120	94	46	37	12	7
Ausland insgesamt	69 840	34 024	12 279	6 304	5 919	2 615	31 387	15 704	10 456	5 428	6 084	2 559	3 715	1 414

Anmerkung: Die Ergebnisse liegen auch nach allen Herkunfts- bzw. Zielländern vor.

1) Einschl. ohne Angabe. — 2) Ohne die außereuropäischen OECD - Länder Japan, Kanada und die Vereinigten Staaten. — 3) Einschl. Korsika. — 4) Einschl. Färöer. — 5) Ohne „Freie Stadt Danzig“ und ohne „Deutsche Ostgebiete“. — 6) Ohne Memelland und ehem. Baltische Staaten und ohne „Deutsche Ostgebiete“.

26. Wanderungen über die Auslandsgrenzen des Bundesgebietes 1966 nach Herkunfts- bzw. Zielländern und Altersgruppen der Zu- und Fortgezogenen

a) Deutsche

Fortzüge

Zielland	Zusammen		Alter von ... bis unter ... Jahren											
			unter 16		16 - 21		21 - 35		35 - 50		50 - 65		65 und älter ¹⁾	
	insges.	männl.	insges.	männl.	insges.	männl.	insges.	männl.	insges.	männl.	insges.	männl.	insges.	männl.
Europäisches Ausland zusammen²⁾ . . .	36 849	17 265	4 916	2 494	5 436	2 539	19 307	8 750	4 083	2 077	1 868	893	1 239	512
OECD/EWG - Länder:														
Belgien	1 635	814	341	175	257	82	747	351	243	132	95	51	52	23
Frankreich ³⁾	4 477	2 014	616	321	578	239	2 580	1 085	441	243	156	80	106	46
Italien	2 925	1 498	398	202	326	174	1 479	666	491	328	156	99	75	29
Luxemburg	517	219	113	48	76	27	227	102	60	24	24	12	17	6
Niederlande	2 521	1 321	398	216	325	206	1 352	725	252	92	128	54	66	28
EWG - Länder zusammen	12 075	5 866	1 866	962	1 462	728	6 385	2 929	487	819	559	296	316	132
Übrige OECD - Länder:														
Dänemark ⁴⁾	1 030	569	179	85	143	75	562	344	84	39	31	13	31	13
Griechenland	513	187	102	55	43	14	284	71	65	35	11	7	8	5
Großbritannien und Nordirland	3 544	1 194	312	160	670	184	2 139	709	273	88	79	29	71	24
Irland	134	70	15	8	20	10	79	40	10	4	8	6	2	2
Island	43	15	4	2	2	-	25	8	6	2	3	2	3	1
Japan	175	86	34	17	7	2	98	45	29	17	4	3	3	2
Kanada	6 132	3 243	1 263	673	582	339	3 223	1 781	634	312	271	85	159	53
Norwegen	295	135	57	26	32	21	153	69	37	10	13	8	3	1
Österreich	4 793	2 255	631	324	634	294	2 058	975	622	300	432	194	416	168
Portugal	359	183	70	31	26	17	178	91	55	31	24	11	6	2
Schweden	1 525	945	179	83	279	191	887	592	121	56	38	15	21	8
Schweiz	9 204	4 255	971	474	1 932	918	5 035	2 233	755	385	313	143	198	82
Spanien	1 857	857	322	163	108	48	943	390	267	142	155	78	62	36
Türkei	423	203	79	50	23	14	228	84	70	40	14	11	9	4
Vereinigte Staaten	16 426	4 733	3 118	1 568	1 859	278	8 635	2 010	1 519	514	733	180	562	183
OECD - Länder zusammen	46 453	18 930	7 336	3 719	6 360	2 405	24 527	9 462	4 547	1 975	2 129	785	1 554	584
Albanien	1	-	-	-	-	-	1	-	-	-	-	-	-	-
Bulgarien	18	8	3	2	2	1	10	4	3	1	-	-	-	-
Finnland	169	107	27	18	25	11	92	62	16	11	7	3	2	2
Jugoslawien	314	195	46	25	19	5	127	80	95	68	24	16	3	1
Polen ⁵⁾	168	56	10	4	1	1	27	9	40	8	57	20	33	14
Rumänien	31	16	4	1	3	2	10	4	6	5	2	3	3	1
Sowjetunion ⁶⁾	16	5	1	-	-	-	5	2	3	1	4	2	3	-
Tschechoslowakei	207	89	25	13	6	2	32	16	49	20	71	29	24	9
Ungarn	79	30	10	5	3	1	21	6	13	8	10	3	22	7
Übriges Europa	51	25	3	3	3	2	26	12	6	3	10	5	3	-
Außereuropäisches Ausland zusammen	36 184	15 505	6 804	3 527	3 226	1 034	19 442	8 096	3 971	1 864	1 679	604	1 062	380
Afrika	4 700	2 756	684	372	264	160	2 979	1 791	529	315	165	81	79	37
Südafrika	2 254	1 377	303	159	179	113	1 475	958	186	107	55	17	56	23
Ver. Arab. Rep. (Ägypten)	261	124	50	35	15	9	145	51	39	23	10	5	2	1
Übriges Afrika	2 185	1 255	331	178	70	38	1 359	782	304	185	100	59	21	13
Amerika	25 699	9 632	4 942	2 536	2 596	684	13 372	4 603	2 628	1 097	1 286	407	875	305
Argentinien	474	232	71	36	21	7	181	92	78	41	76	33	47	23
Brasilien	827	442	123	69	38	15	366	198	143	87	98	47	59	26
Chile	322	173	68	33	10	4	155	90	52	23	27	19	10	4
Kanada	6 132	3 243	1 263	673	582	339	3 223	1 781	634	312	271	85	159	53
Venezuela	279	144	58	32	21	10	119	59	49	29	17	7	15	7
Vereinigte Staaten	16 426	4 733	3 118	1 568	1 859	278	8 635	2 010	1 519	514	733	180	562	183
Übriges Amerika	1 239	665	241	125	65	31	693	373	153	91	64	36	23	9
Asien	2 501	1 230	488	252	112	42	1 318	602	410	236	121	76	52	22
Indien	342	177	84	41	9	3	169	90	71	41	7	2	2	-
Iran	343	131	58	29	12	1	212	66	51	28	5	5	5	2
Israel	187	97	10	2	16	8	56	29	27	15	53	29	25	14
Japan	175	86	34	17	7	2	98	45	29	17	4	3	3	2
Syrien	49	13	4	1	3	1	35	9	5	2	2	-	-	-
Übriges Asien	1 405	726	298	162	65	27	748	363	227	133	50	37	17	4
Australien und Ozeanien	3 284	1 887	690	367	254	148	1 773	1 100	404	216	107	40	56	16
Australien	3 153	1 815	665	354	244	143	1 700	1 056	388	210	101	36	55	16
Neuseeland	75	45	13	8	9	5	41	26	7	3	5	3	-	-
Übriges Australien und Ozeanien	56	27	12	5	1	-	32	18	9	3	1	1	1	-
Unbekanntes Ausland	507	468	12	6	44	41	387	364	44	38	20	19	-	-
Ausland insgesamt	73 540	33 238	11 732	6 027	8 706	3 614	39 136	17 210	8 098	3 979	3 567	1 516	2 301	892

Anmerkung: Die Ergebnisse liegen auch nach allen Herkunfts- bzw. Zielländern vor.

1) Einschl. ohne Angabe. - 2) Ohne die außereuropäischen OECD-Länder Japan, Kanada und die Vereinigten Staaten. - 3) Einschl. Korsika. - 4) Einschl. Färöer. - 5) Ohne „Freie Stadt Danzig“ und ohne „Deutsche Ostgebiete“. - 6) Ohne Memelland und ehem. Baltische Staaten und ohne „Deutsche Ostgebiete“.

26. Wanderungen über die Auslandsgrenzen des Bundesgebietes 1966 nach Herkunfts- bzw. Zielländern und Altersgruppen der Zu- und Fortgezogenen

b) Ausländer und Staatenlose
Zuzüge

Herkunftsland	Zusammen		Alter von ... bis unter ... Jahren											
			unter 16		16 - 21		21 - 35		35 - 50		50 - 65		65 und älter ¹⁾	
	insges.	männl.	insges.	männl.	insges.	männl.	insges.	männl.	insges.	männl.	insges.	männl.	insges.	männl.
Europäisches Ausland zusammen²⁾ . . .	586 848	408 332	53 368	28 640	91 782	54 425	288 947	210 142	121 331	95 365	26 079	17 800	5 341	1 960
OECD/LWG - Länder														
Belgien	3 380	2 201	348	161	583	335	1 739	1 227	506	355	155	107	49	16
Frankreich ³⁾	13 042	7 564	1 265	613	3 502	1 807	6 161	3 828	1 487	982	436	256	191	78
Italien	237 268	189 440	21 354	11 209	45 118	35 211	103 827	84 660	53 704	46 967	12 648	11 099	617	294
Luxemburg	583	372	62	32	120	70	298	203	68	48	18	10	17	9
Niederlande	10 084	6 658	731	369	1 912	1 001	5 451	3 690	1 448	1 197	430	342	112	59
LWG - Länder zusammen . . .	264 357	206 235	23 760	12 384	51 235	38 424	117 476	93 608	57 213	49 549	13 687	11 814	986	456
Übrige OECD - Länder.														
Dänemark ⁴⁾	2 397	1 144	174	89	709	198	1 273	695	142	105	54	36	45	21
Griechenland	55 396	29 902	7 718	4 229	7 060	1 798	28 820	16 552	10 136	6 747	1 196	436	466	140
Großbritannien und Nordirland	8 655	4 618	1 009	524	2 446	1 128	3 905	2 208	953	573	242	132	100	53
Irland	547	263	34	19	179	79	292	136	27	21	13	7	2	1
Island	149	83	22	12	48	22	64	43	8	5	5	1	2	-
Japan	1 475	970	207	117	99	64	928	599	212	169	22	18	7	3
Kanada	2 186	1 128	446	227	394	166	851	442	329	208	116	61	50	24
Norwegen	1 403	821	98	57	402	203	787	479	86	63	17	12	13	7
Österreich	23 102	14 440	1 733	811	5 988	3 455	11 657	8 013	2 209	1 437	915	513	600	211
Portugal	10 810	7 517	769	397	597	220	7 030	5 066	2 236	1 730	154	93	24	11
Schweden	2 689	1 222	207	100	830	277	1 311	639	218	144	74	41	49	21
Schweiz	8 573	4 965	845	393	1 824	863	4 654	2 952	884	575	237	136	129	46
Spanien	54 363	36 878	5 850	3 162	6 705	4 034	26 905	18 399	13 553	10 752	1 057	442	293	89
Türkei	60 488	43 275	6 220	4 152	4 754	1 535	36 735	27 800	11 892	9 373	655	301	232	114
Vereinigte Staaten	17 622	9 438	4 318	2 277	3 064	1 693	5 205	2 985	2 389	1 262	1 263	580	1 383	641
OECD - Länder zusammen . . .	514 212	362 899	53 410	28 950	96 334	54 159	247 893	180 616	102 487	82 713	19 707	14 623	4 381	1 838
Außereuropäisches Ausland zusammen .	45 484	27 692	7 233	3 837	7 366	4 313	20 685	13 730	5 812	3 660	2 558	1 273	1 830	879
Afrika	6 132	4 932	480	274	860	634	3 793	3 281	730	606	190	96	79	41
Südafrika	518	245	78	36	49	20	249	118	71	35	50	27	21	9
Ver. Arab. Rep. (Ägypten)	1 461	1 153	117	71	257	214	815	697	163	119	83	36	26	16
Übriges Afrika	4 153	3 534	285	167	554	400	2 729	2 466	496	452	57	33	32	16
Amerika	23 988	12 984	5 366	2 802	4 091	2 228	8 004	4 665	3 251	1 765	1 709	791	1 567	733
Argentinien	697	388	84	45	68	30	314	199	105	54	87	40	39	20
Brasilien	1 108	584	189	82	133	70	496	295	147	74	108	46	35	17
Chile	444	279	64	29	53	36	220	160	62	34	25	11	20	9
Kanada	2 186	1 128	446	227	394	166	851	442	329	208	116	61	50	24
Venezuela	265	155	68	37	39	24	75	45	45	29	32	17	6	3
Vereinigte Staaten	17 622	9 438	4 318	2 277	3 064	1 693	5 205	2 985	2 389	1 262	1 263	580	1 383	641
Übriges Amerika	1 666	1 012	197	105	340	209	843	539	174	104	78	36	34	19
Asien	13 578	8 894	1 061	598	2 225	1 367	8 128	5 408	1 470	1 102	538	329	156	90
Indien	1 424	915	96	45	253	74	941	689	119	101	12	5	3	1
Iran	2 181	1 647	203	117	445	316	1 246	1 024	188	139	70	34	29	17
Israel	1 280	793	134	70	115	75	339	229	326	196	287	177	79	46
Japan	1 475	970	207	117	99	64	928	599	212	169	27	18	7	3
Syrien	678	557	64	37	109	79	416	376	58	50	25	13	6	2
Übriges Asien	6 540	4 012	357	212	1 204	759	4 258	2 491	567	447	122	82	32	21
Australien und Ozeanien	1 786	882	326	163	190	84	760	376	361	187	121	57	28	15
Australien	1 659	822	311	158	171	78	689	342	347	177	116	54	25	13
Neuseeland	116	55	13	5	14	4	68	32	14	10	4	2	3	2
Übriges Australien und Ozeanien	11	5	2	-	5	2	3	2	-	-	1	1	-	-
Unbekanntes Ausland	165	159	1	1	7	6	93	90	56	55	7	7	1	-
Ausland insgesamt	632 497	436 183	60 602	32 478	99 155	58 744	309 725	223 962	127 199	99 080	28 644	19 080	7 172	2 839

Anmerkung: Die Ergebnisse liegen auch nach allen Herkunfts- bzw. Zielländern vor.
 1) Einschl. ohne Angabe. - 2) Ohne die außereuropäischen OECD - Länder Japan, Kanada und die Vereinigten Staaten. - 3) Einschl. Korsika. - 4) Einschl. Färöer. - 5) Ohne „Freie Stadt Danzig“ und ohne „Deutsche Ostgebiete“. - 6) Ohne Memelland und ehem. Baltische Staaten und ohne „Deutsche Ostgebiete“.

26. Wanderungen über die Auslandsgrenzen des Bundesgebietes 1966 nach Herkunfts- bzw. Zielländern und Altersgruppen der Zu- und Fortgezogenen

b) Ausländer und Staatenlose

Fortzüge

Zielland	Zusammen		Alter von ... bis unter ... Jahren											
			unter 16		16 - 21		21 - 35		35 - 50		50 - 65		65 und älter ¹⁾	
	insges.	männl.	insges.	männl.	insges.	männl.	insges.	männl.	insges.	männl.	insges.	männl.	insges.	männl.
Europäisches Ausland zusammen²⁾ . . .	497 837	385 873	34 806	19 096	58 306	41 272	248 392	196 903	124 824	106 384	26 662	20 185	4 847	2 033
OECD/ EWG - Länder:														
Belgien	2 669	1 897	329	188	452	314	1 313	970	419	317	127	99	29	9
Frankreich ³⁾	9 755	6 031	886	473	2 323	1 369	5 043	3 225	1 068	714	334	209	101	41
Italien	220 263	188 686	12 914	6 879	32 901	27 144	102 669	88 802	56 865	52 373	14 287	13 147	627	341
Luxemburg	400	260	50	23	57	34	215	153	46	35	22	10	10	5
Niederlande	8 716	6 831	616	318	1 060	742	4 639	3 691	1 704	1 498	602	528	95	54
EWG - Länder zusammen	241 803	203 705	14 795	7 881	36 793	29 603	113 879	96 841	60 102	54 937	15 372	13 993	862	450
Übrige OECD - Länder:														
Dänemark ⁴⁾	1 902	1 053	128	68	461	164	1 115	677	129	101	49	35	20	8
Griechenland	58 093	36 890	7 184	4 116	4 622	2 676	30 288	18 803	13 945	10 295	1 217	599	837	401
Großbritannien und Nordirland	6 212	3 543	635	341	1 599	793	3 072	1 882	679	403	173	96	54	28
Irland	397	217	25	16	134	73	214	116	17	9	4	3	-	-
Island	132	82	17	9	30	11	64	45	11	9	5	4	5	4
Japan	997	718	153	105	40	28	530	365	248	199	21	16	5	5
Kanada	3 219	2 006	550	306	326	164	1 745	1 165	445	296	115	57	38	18
Norwegen	1 222	791	96	58	191	102	815	554	96	64	17	9	7	4
Österreich	15 952	10 664	957	463	3 266	1 974	8 842	6 464	1 677	1 139	778	464	432	160
Portugal	3 765	3 248	128	68	128	71	2 249	1 985	1 165	1 051	90	70	5	3
Schweden	2 162	1 134	157	90	588	223	1 158	652	187	131	49	27	23	11
Schweiz	6 018	3 617	447	227	1 261	563	3 404	2 287	627	402	193	102	86	36
Spanien	68 892	52 205	5 749	3 147	4 450	3 177	36 363	27 694	20 615	17 245	1 406	795	309	147
Türkei	40 368	33 989	2 480	1 697	1 599	854	24 330	21 208	11 201	9 782	525	303	233	145
Vereinigte Staaten	14 235	8 128	3 200	1 746	1 785	1 008	5 670	3 487	1 834	1 050	800	396	946	441
OECD - Länder zusammen	465 369	361 990	36 701	20 338	57 273	41 484	233 738	184 225	112 978	97 113	20 814	16 969	3 865	1 861
Außereuropäisches Ausland zusammen	37 320	25 913	5 515	3 055	3 527	2 176	19 823	15 209	5 440	3 936	1 742	918	1 273	619
Afrika	6 233	5 478	344	191	427	335	4 222	3 869	1 015	939	173	112	52	32
Südafrika	484	271	74	40	39	16	274	160	51	33	33	15	13	7
Ver. Arab. Rep. (Ägypten)	1 292	1 082	107	62	187	154	777	699	145	123	58	30	18	14
Übriges Afrika	4 457	4 125	163	89	201	165	3 171	3 010	819	783	82	67	21	11
Amerika	20 260	11 900	4 113	2 246	2 365	1 304	8 933	5 717	2 679	1 598	1 098	535	1 072	500
Argentinien	520	296	53	27	45	26	255	156	90	56	55	20	22	11
Brasilien	605	357	82	42	30	13	327	218	99	52	47	25	20	7
Chile	321	207	45	20	21	11	188	134	47	33	14	6	6	3
Kanada	3 219	2 006	550	306	326	164	1 745	1 165	445	296	115	57	38	18
Venezuela	207	127	51	31	25	15	72	48	29	18	24	11	6	4
Vereinigte Staaten	14 235	8 128	3 200	1 746	1 785	1 008	5 670	3 487	1 834	1 050	800	396	946	441
Übriges Amerika	1 153	779	132	74	133	67	676	509	135	93	43	20	34	16
Asien	9 222	7 606	780	468	618	476	5 856	5 121	1 431	1 220	405	243	132	78
Indien	832	729	47	24	19	13	635	576	114	105	11	9	6	2
Iran	2 004	1 617	210	131	169	128	1 278	1 099	236	192	77	43	34	24
Israel	728	427	56	27	51	25	203	139	150	96	207	110	61	30
Japan	997	718	153	105	40	28	530	365	248	199	21	16	5	5
Syrien	599	512	60	38	43	35	389	347	83	78	19	12	5	2
Übriges Asien	4 062	3 603	254	143	296	247	2 821	2 595	600	550	70	53	21	15
Australien und Ozeanien	1 605	929	278	150	117	61	812	502	315	179	66	28	17	9
Australien	1 498	871	264	140	109	58	752	471	296	169	65	27	12	6
Neuseeland	93	49	10	7	8	3	52	26	18	10	-	-	5	3
Übriges Australien und Ozeanien	14	9	4	3	-	-	8	5	1	-	1	1	-	-
Unbekanntes Ausland	78	73	3	2	10	10	50	47	11	11	3	3	1	-
Ausland insgesamt	535 235	411 859	40 324	22 153	61 843	43 458	268 265	212 159	130 275	110 331	28 407	21 106	6 121	2 652

Anmerkung: Die Ergebnisse liegen auch nach allen Herkunfts- bzw. Zielländern vor.
 1) Einschl. ohne Angabe. - 2) Ohne die außereuropäischen OECD - Länder Japan, Kanada und die Vereinigten Staaten. - 3) Einschl. Korsika. - 4) Einschl. Fährer. - 5) Ohne „Freie Stadt Danzig“ und ohne „Deutsche Ostgebiete“. - 6) Ohne Memelland und ehem. Baltische Staaten und ohne „Deutsche Ostgebiete“.

**27. Wanderungen über die Auslandsgrenzen des Bundesgebietes 1966 nach Geburtsjahren
und dem Familienstand der Zu- und Fortgezogenen**
Personen insgesamt
Zuzüge

Geburtsjahr bzw. Alter von . . . bis unter . . . Jahren	Insgesamt		Ledig		Verheiratet		Verwitwet		Geschieden		Ohne Angabe	
	insgesamt	männlich	insgesamt	mannlich	insgesamt	männlich	insgesamt	männlich	insgesamt	männlich	insgesamt	männlich
1966	3 481	1 820	3 481	1 820	-	-	-	-	-	-	-	-
1965	6 708	3 624	6 708	3 624	-	-	-	-	-	-	-	-
1964	6 412	3 514	6 412	3 514	-	-	-	-	-	-	-	-
1963	5 977	3 203	5 977	3 203	-	-	-	-	-	-	-	-
1962	5 540	3 054	5 540	3 054	-	-	-	-	-	-	-	-
1961	5 162	2 735	5 162	2 735	-	-	-	-	-	-	-	-
unter 6 zusammen	33 280	17 950	33 280	17 950	-	-	-	-	-	-	-	-
davon: Deutsche	6 777	3 496	6 777	3 496	-	-	-	-	-	-	-	-
Ausländer ¹⁾	26 503	14 454	26 503	14 454	-	-	-	-	-	-	-	-
1960	4 825	2 675	4 825	2 675	-	-	-	-	-	-	-	-
1959	4 160	2 170	4 160	2 170	-	-	-	-	-	-	-	-
1958	3 725	2 022	3 725	2 022	-	-	-	-	-	-	-	-
1957	3 482	1 804	3 482	1 804	-	-	-	-	-	-	-	-
1956	3 500	1 844	3 500	1 844	-	-	-	-	-	-	-	-
1955	3 328	1 694	3 328	1 694	-	-	-	-	-	-	-	-
1954	3 256	1 634	3 256	1 634	-	-	-	-	-	-	-	-
1953	3 045	1 513	3 045	1 513	-	-	-	-	-	-	-	-
6 - 14 zusammen	29 321	15 356	29 321	15 356	-	-	-	-	-	-	-	-
davon: Deutsche	4 827	2 460	4 827	2 460	-	-	-	-	-	-	-	-
Ausländer ¹⁾	24 494	12 896	24 494	12 896	-	-	-	-	-	-	-	-
1952	3 742	1 838	3 741	1 838	1	-	-	-	-	-	-	-
1951	4 961	2 532	4 908	2 532	53	-	-	-	-	-	-	-
1950	7 681	4 177	7 316	4 176	365	1	-	-	-	-	-	-
1949	12 206	7 211	11 208	7 202	993	9	-	-	4	-	1	-
14 - 18 zusammen	28 590	15 758	27 173	15 748	1 412	10	-	-	4	-	1	1
davon: Deutsche	2 108	1 029	2 089	1 028	17	1	-	-	2	-	-	-
Ausländer ¹⁾	26 482	14 729	25 084	14 720	1 395	9	-	-	2	-	1	-
1948	22 337	13 631	20 091	13 418	2 231	210	3	1	11	2	1	2
1947	28 139	16 925	24 393	16 441	3 706	479	9	1	29	2	2	7
1946	27 063	14 948	21 983	14 127	5 008	810	19	4	52	7	1	-
18 - 21 zusammen	77 539	45 504	66 467	43 986	10 945	1 499	31	6	92	11	4	8
davon: Deutsche	4 037	1 723	3 505	1 682	518	38	5	-	9	3	-	-
Ausländer ¹⁾	73 502	43 781	62 962	42 304	10 427	1 461	26	6	83	8	4	2
1945	24 295	13 203	18 422	11 877	5 789	1 311	6	-	75	13	3	2
1944	28 486	17 098	20 864	14 683	7 486	2 391	15	5	120	18	1	1
1943	31 335	20 726	21 730	16 589	9 400	4 098	37	6	160	28	8	5
1942	31 630	21 930	19 915	15 832	11 473	6 032	37	9	195	50	10	7
21 - 25 zusammen	115 746	72 957	80 931	58 981	34 148	13 832	95	20	550	109	22	15
davon: Deutsche	10 600	5 009	7 722	4 372	2 747	610	23	1	106	26	2	-
Ausländer ¹⁾	105 146	67 948	73 209	54 609	31 401	13 222	72	19	444	83	20	15
1941	29 448	20 735	16 393	13 161	12 742	7 470	40	12	263	83	10	9
1940	30 449	21 798	14 541	11 803	15 555	9 862	49	11	300	119	4	3
1939	27 062	19 495	10 843	8 749	15 843	10 607	51	15	315	115	10	9
1938	24 605	17 761	8 321	6 635	15 886	10 983	70	25	321	113	7	5
1937	22 349	16 298	6 479	5 171	15 506	10 959	52	19	299	139	13	10
25 - 30 zusammen	133 913	96 087	56 577	45 519	75 532	49 881	262	82	1 498	569	44	36
davon: Deutsche	14 189	7 268	7 318	4 761	6 426	2 315	40	10	403	181	2	1
Ausländer ¹⁾	119 724	88 819	49 259	40 758	69 106	47 566	222	72	1 095	388	42	35
1936	21 118	15 434	5 133	3 978	15 538	11 271	66	31	373	150	8	4
1935	19 442	14 264	4 138	3 184	14 895	10 904	69	21	327	144	13	11
1934	19 133	14 447	3 501	2 715	15 223	11 552	84	30	314	141	11	9
1933	18 873	14 502	2 901	2 222	15 543	12 101	96	35	322	133	11	11
1932	17 378	13 228	2 474	1 856	14 489	11 209	108	37	299	120	8	6
1931	15 950	12 324	2 034	1 516	13 525	10 636	91	37	291	127	9	8
1930	15 691	12 031	1 823	1 347	13 448	10 518	108	32	304	127	8	7
1929	13 938	10 575	1 459	1 004	12 077	9 408	96	33	292	121	14	9
1928	13 203	10 109	1 315	915	11 476	9 014	112	35	288	135	12	10
1927	12 176	9 416	1 100	755	10 697	8 490	97	30	272	132	10	9
30 - 40 zusammen	166 902	126 330	25 878	19 492	136 911	105 103	927	321	3 082	1 330	104	84
davon: Deutsche	12 038	6 380	3 053	1 843	8 242	4 155	85	15	656	366	2	1
Ausländer ¹⁾	154 864	119 950	22 825	17 649	128 669	100 948	842	306	2 426	964	102	83

¹⁾ Einschl. Staatenlose.

27. Wanderungen über die Auslandsgrenzen des Bundesgebietes 1966 nach Geburtsjahren
und dem Familienstand der Zu- und Fortgezogenen
Personen insgesamt
Zuzüge

Geburtsjahr bzw. Alter von . . . bis unter . . . Jahren	Insgesamt		Ledig		Verheiratet		Verwitwet		Geschieden		Ohne Angabe	
	insgesamt	männlich	insgesamt	männlich	insgesamt	männlich	insgesamt	männlich	insgesamt	männlich	insgesamt	männlich
1926	11 448	8 728	942	647	10 073	7 931	157	32	272	114	4	4
1925	10 407	7 915	809	532	9 197	7 244	142	33	255	103	4	3
1924	9 203	7 069	733	474	8 119	6 477	121	21	223	92	7	5
1923	8 608	6 558	653	401	7 553	6 005	164	39	232	108	6	5
1922	7 816	5 825	596	373	6 847	5 327	169	32	197	88	7	5
1921	6 985	5 229	494	311	6 094	4 779	173	25	218	110	6	4
1920	6 595	4 906	424	272	5 787	4 517	187	25	194	91	3	1
1919	4 614	3 394	302	175	4 019	3 125	148	29	143	63	2	2
1918	3 146	2 328	222	135	2 697	2 130	124	25	102	37	1	1
1917	2 899	2 168	173	108	2 525	1 992	113	23	86	43	2	2
40 – 50 zusammen . . .	71 721	54 120	5 348	3 428	62 911	49 527	1 498	284	1 922	849	42	32
davon: Deutsche . . .	5 861	2 888	790	355	4 346	2 235	212	29	512	268	1	1
Ausländer ¹⁾	65 860	51 232	4 558	3 073	58 565	47 292	1 286	255	1 410	581	41	31
1916	3 096	2 299	224	132	2 634	2 105	140	25	95	35	3	2
1915	3 549	2 653	244	156	3 024	2 418	173	28	107	50	1	1
1914	3 764	2 670	251	142	3 125	2 435	256	32	127	57	5	4
1913	3 443	2 373	228	130	2 831	2 157	272	35	111	50	1	1
1912	3 126	2 166	221	127	2 544	1 947	249	38	111	53	1	1
1911	2 778	1 868	212	117	2 214	1 677	241	34	111	40	–	–
1910	2 690	1 722	196	119	2 050	1 519	325	40	116	43	3	1
1909	2 327	1 466	173	98	1 753	1 291	292	31	105	44	4	2
1908	2 047	1 210	150	78	1 489	1 050	304	47	103	35	1	–
1907	1 868	1 006	159	65	1 287	862	332	44	89	35	1	–
1906	1 557	775	108	47	1 025	658	354	46	69	24	1	–
1905	1 428	678	102	48	903	564	352	36	68	29	3	1
1904	1 444	626	118	50	865	503	386	43	74	30	1	–
1903	1 295	546	143	60	712	417	376	47	64	22	–	–
1902	1 238	506	100	34	724	407	361	49	53	16	–	–
50 – 65 zusammen . . .	35 650	22 564	2 629	1 403	27 180	20 010	4 413	575	1 403	563	25	13
davon: Deutsche . . .	6 008	2 538	820	340	3 671	1 894	981	84	536	220	–	–
Ausländer ¹⁾	29 642	20 026	1 809	1 063	23 509	18 116	3 432	491	867	343	25	13
1901	1 163	474	120	40	619	370	368	46	56	18	–	–
1900	1 190	465	130	57	622	352	396	40	42	16	–	–
1899	983	412	78	29	480	312	372	48	52	22	1	1
1898	817	277	85	25	365	203	341	38	23	9	3	2
1897	721	254	73	24	291	169	321	47	34	13	2	1
1896	717	242	69	22	279	157	333	52	36	11	–	–
1895	584	209	65	20	227	139	275	44	17	6	–	–
1894	549	190	56	19	202	121	272	45	19	5	–	–
1893	483	170	44	12	175	103	247	50	17	5	–	–
1892	427	141	41	13	143	85	237	39	6	4	–	–
1891	345	139	31	10	118	90	184	36	12	3	–	–
1890	323	108	28	12	108	63	179	31	8	2	–	–
1889	245	82	20	4	79	54	135	20	10	3	1	1
1888	205	76	20	6	52	36	130	32	3	2	–	–
1887	194	74	23	5	52	44	117	25	2	–	–	–
1886	157	52	14	2	33	21	108	28	2	1	–	–
1885	132	48	17	1	29	24	83	23	3	–	–	–
1884	105	43	6	2	32	26	66	15	1	–	–	–
1883	82	30	8	–	26	20	46	9	2	1	–	–
1882	74	32	9	4	18	15	45	13	2	–	–	–
65 – 85 zusammen . . .	9 496	3 518	937	307	3 950	2 404	4 255	681	347	121	7	5
davon: Deutsche . . .	3 311	1 207	338	88	1 444	864	1 369	206	160	49	–	–
Ausländer ¹⁾	6 185	2 311	599	219	2 506	1 540	2 886	475	187	72	7	5
85 u. mehr zusammen . . .	179	63	18	10	35	27	124	25	1	1	1	–
davon: Deutsche . . .	84	26	7	4	11	9	65	12	1	1	–	–
Ausländer ¹⁾	95	37	11	6	24	18	59	13	–	–	1	–
Insgesamt	702 337	470 207	328 559	222 180	353 024	242 293	11 605	1 994	8 899	3 553	250	187
davon: Deutsche . . .	69 840	34 024	37 246	20 429	27 422	12 121	2 780	357	2 385	1 114	7	3
Ausländer ¹⁾	632 497	436 183	291 313	201 751	325 602	230 172	8 825	1 637	6 514	2 439	243	184

Anmerkung: Es liegen auch Ergebnisse für Deutsche und Ausländer nach Geburts- und Altersjahren vor.
1) Einschl. Staatslose.

27. Wanderungen über die Auslandsgrenzen des Bundesgebietes 1966 nach Geburtsjahren
und dem Familienstand der Zu- und Fortgezogenen
Personen insgesamt

Fortzüge

Geburtsjahr bzw. Alter von bis unter . . . Jahren	Insgesamt		Ledig		Verheiratet		Verwitwet		Geschieden		Ohne Angabe	
	insgesamt	männlich	insgesamt	männlich	insgesamt	männlich	insgesamt	männlich	insgesamt	männlich	insgesamt	männlich
1966	5 269	2 950	5 269	2 950	-	-	-	-	-	-	-	-
1965	8 099	4 542	8 099	4 542	-	-	-	-	-	-	-	-
1964	5 874	3 190	5 874	3 190	-	-	-	-	-	-	-	-
1963	4 801	2 531	4 801	2 531	-	-	-	-	-	-	-	-
1962	3 940	2 107	3 940	2 107	-	-	-	-	-	-	-	-
1961	3 508	1 919	3 508	1 919	-	-	-	-	-	-	-	-
unter 6 zusammen . . .	31 491	17 239	31 491	17 239	-	-	-	-	-	-	-	-
davon Deutsche . . .	7 117	3 724	7 117	3 724	-	-	-	-	-	-	-	-
Ausländer ¹⁾	24 374	13 515	24 374	13 515	-	-	-	-	-	-	-	-
1960	3 423	1 948	3 423	1 948	-	-	-	-	-	-	-	-
1959	2 930	1 563	2 930	1 563	-	-	-	-	-	-	-	-
1958	2 332	1 263	2 331	1 262	-	-	-	-	-	-	1	1
1957	2 147	1 102	2 147	1 102	-	-	-	-	-	-	-	-
1956	1 875	990	1 875	990	-	-	-	-	-	-	-	-
1955	1 698	908	1 698	908	-	-	-	-	-	-	-	-
1954	1 545	761	1 545	761	-	-	-	-	-	-	-	-
1953	1 376	722	1 376	722	-	-	-	-	-	-	-	-
6 - 14 zusammen . . .	17 326	9 257	17 325	9 256	-	-	-	-	-	-	1	1
davon Deutsche . . .	4 211	2 194	4 211	2 194	-	-	-	-	-	-	-	-
Ausländer ¹⁾	13 115	7 063	13 114	7 062	-	-	-	-	-	-	1	1
1952	1 449	705	1 449	705	-	-	-	-	-	-	-	-
1951	2 011	1 024	1 996	1 024	13	-	2	-	-	-	-	-
1950	3 575	2 032	3 479	2 029	96	3	-	-	-	-	-	-
1949	6 863	4 296	6 515	4 289	348	7	-	-	-	-	-	-
14 - 18 zusammen . . .	13 898	8 057	13 439	8 047	457	10	2	-	-	-	-	-
davon Deutsche . . .	1 732	693	1 649	693	83	-	-	-	-	-	-	-
Ausländer ¹⁾	12 166	7 364	11 790	7 354	374	10	2	-	-	-	-	-
1948	12 538	8 500	11 634	8 398	896	101	4	-	4	1	-	-
1947	19 276	13 432	17 375	13 089	1 879	337	7	3	12	-	3	3
1946	21 810	14 818	18 975	14 115	2 804	696	10	3	19	2	2	2
18 - 21 zusammen . . .	53 624	36 750	47 984	35 602	5 579	1 134	21	6	35	3	5	5
davon Deutsche . . .	6 334	2 673	5 048	2 622	1 266	50	5	-	15	1	-	-
Ausländer ¹⁾	47 290	34 077	42 936	32 980	4 313	1 084	16	6	20	2	5	5
1945	20 287	13 048	16 638	12 013	3 610	1 028	1	-	35	4	3	3
1944	22 588	14 658	17 609	12 923	4 906	1 718	9	1	61	13	3	3
1943	22 913	14 972	16 573	12 431	6 249	2 524	15	2	73	12	3	3
1942	23 720	16 499	15 685	12 431	7 906	4 024	17	10	109	32	3	2
21 - 25 zusammen . . .	89 508	59 177	66 505	49 798	22 671	9 294	42	13	278	61	12	11
davon Deutsche . . .	15 318	6 268	9 865	5 233	5 322	1 005	15	3	114	26	2	1
Ausländer ¹⁾	74 190	52 909	56 640	44 565	17 349	8 289	27	10	164	35	10	10
1941	24 186	17 346	14 471	11 805	9 524	5 475	24	6	160	54	7	6
1940	27 463	20 273	14 306	11 945	12 934	8 235	33	8	186	81	4	4
1939	25 503	19 299	11 422	9 674	13 801	9 502	53	20	214	92	13	11
1938	23 722	18 131	9 024	7 636	14 437	10 389	50	23	203	76	8	7
1937	22 263	17 202	7 326	6 130	14 686	10 948	44	19	199	99	8	6
25 - 30 zusammen . . .	123 137	92 251	56 549	47 190	65 382	44 549	204	76	962	402	40	34
davon Deutsche . . .	17 399	7 650	7 813	4 409	9 124	3 089	34	4	426	146	2	2
Ausländer ¹⁾	105 738	84 601	48 736	42 781	56 258	41 460	170	72	536	256	38	32
1936	21 263	16 638	5 917	4 985	15 042	11 491	59	29	229	119	16	14
1935	19 992	15 805	4 945	4 172	14 779	11 498	56	25	205	103	7	7
1934	19 864	15 967	4 150	3 479	15 433	12 344	53	27	221	111	7	6
1933	18 808	15 537	3 214	2 728	15 327	12 670	62	34	195	95	10	10
1932	17 244	14 140	2 672	2 185	14 341	11 844	66	32	158	72	7	7
1931	16 059	13 376	2 244	1 851	13 561	11 387	51	23	186	98	17	17
1930	15 569	12 881	1 881	1 502	13 444	11 269	62	24	177	81	5	5
1929	13 885	11 468	1 605	1 250	12 045	10 104	57	28	170	79	8	7
1928	13 179	10 915	1 356	1 064	11 554	9 737	89	24	173	85	7	5
1927	12 260	10 230	1 144	873	10 860	9 227	91	38	159	87	6	5
30 - 40 zusammen . . .	168 123	136 957	29 128	24 089	136 386	111 571	646	284	1 873	930	90	83
davon Deutsche . . .	11 576	5 794	2 865	1 559	8 061	3 963	52	8	594	260	4	4
Ausländer ¹⁾	156 547	131 163	26 263	22 530	128 325	107 608	594	276	1 279	670	86	79

¹⁾ Fischer, Österreich

27. Wanderungen über die Auslandsgrenzen des Bundesgebietes 1966 nach Geburtsjahren
und dem Familienstand der Zu- und Fortgezogenen
Personen insgesamt
Fortzüge

Geburtsjahr bzw. Alter von ... bis unter ... Jahren	Insgesamt		Ledig		Verheiratet		Verwitwet		Geschieden		Ohne Angabe	
	insgesamt	mannlich	insgesamt	mannlich	insgesamt	mannlich	insgesamt	mannlich	insgesamt	mannlich	insgesamt	mannlich
1926	11 694	9 716	955	722	10 486	8 881	88	29	162	81	3	3
1925	10 411	8 602	868	639	9 276	7 850	86	27	178	83	3	3
1924	9 434	7 888	730	530	8 433	7 242	97	31	172	85	2	-
1923	8 641	7 212	624	431	7 782	6 673	101	30	133	77	1	1
1922	7 682	6 281	572	407	6 907	5 746	132	45	167	80	4	3
1921	7 008	5 724	478	320	6 271	5 303	111	32	146	68	2	1
1920	6 555	5 336	401	275	5 871	4 962	130	28	152	70	1	1
1919	4 479	3 596	297	197	3 969	3 317	190	29	110	51	3	2
1918	3 145	2 539	204	134	2 782	2 348	80	22	75	32	4	3
1917	2 897	2 346	182	131	2 546	2 160	91	13	75	41	3	1
40 - 50 zusammen	71 946	59 240	5 311	3 786	64 223	54 482	1 016	286	1 370	668	26	18
davon: Deutsche	4 367	2 051	598	260	3 235	1 611	131	19	390	150	4	2
Ausländer ¹⁾	67 579	57 189	4 713	3 526	60 988	52 871	885	267	971	500	22	16
1916	3 155	2 553	190	114	2 788	2 392	100	22	76	24	1	1
1915	3 598	2 859	217	149	3 099	2 652	116	27	74	29	2	2
1914	3 580	2 798	230	152	3 080	2 575	182	32	84	35	4	4
1913	3 237	2 515	168	101	2 812	2 352	175	28	81	33	1	1
1912	3 136	2 359	173	115	2 660	2 132	214	32	89	30	-	-
1911	2 533	1 938	145	100	2 140	1 774	185	41	62	23	1	-
1910	2 549	1 844	148	92	2 096	1 688	213	29	90	43	2	2
1909	2 180	1 530	134	76	1 740	1 380	220	34	86	40	-	-
1908	1 882	1 267	98	58	1 471	1 131	238	48	74	29	1	1
1907	1 650	1 051	109	59	1 232	933	240	35	69	24	-	-
1906	1 396	813	96	51	987	712	249	34	63	15	1	1
1905	1 238	692	89	48	855	593	253	36	41	15	-	-
1904	1 132	535	68	24	731	452	277	35	55	24	1	-
1903	970	482	82	36	583	385	257	44	46	15	2	2
1902	864	400	64	28	505	324	257	33	38	15	-	-
50 - 65 zusammen	33 010	23 636	2 011	1 193	26 779	21 525	3 176	510	1 028	394	16	14
davon: Deutsche	3 575	1 526	414	192	2 126	1 163	659	52	375	118	1	1
Ausländer ¹⁾	29 435	22 110	1 597	1 001	24 653	20 362	2 517	458	653	276	15	13
1901	819	357	71	25	435	281	262	33	50	17	1	1
1900	843	352	81	33	448	280	277	26	35	12	2	1
1899	713	303	45	15	365	242	269	37	33	9	1	-
1898	570	206	50	17	263	151	236	29	19	9	2	-
1897	470	158	36	12	181	113	229	28	23	5	1	-
1896	462	161	45	16	182	105	211	34	24	6	-	-
1895	438	163	46	15	175	108	204	36	13	4	-	-
1894	387	136	26	5	144	83	201	44	16	4	-	-
1893	300	102	18	4	108	75	162	21	12	2	-	-
1892	290	89	24	8	83	49	174	29	8	3	1	-
1891	231	86	13	4	85	56	128	26	4	-	1	-
1890	217	83	17	10	61	41	134	32	5	-	-	-
1889	179	62	20	5	42	33	107	19	7	3	3	2
1888	172	59	19	5	53	30	97	23	3	1	-	-
1887	129	38	11	-	24	16	91	21	3	1	-	-
1886	91	38	13	2	18	16	56	18	4	2	-	-
1885	86	19	3	1	13	9	68	9	2	-	-	-
1884	71	32	6	3	14	12	51	17	-	-	-	-
1883	62	25	7	2	11	11	44	12	-	-	-	-
1882	44	13	2	-	7	5	35	8	-	-	-	-
65 - 85 zusammen	6 574	2 482	553	182	2 712	1 716	3 036	502	261	78	12	4
davon: Deutsche	1 844	647	146	32	689	448	888	139	120	28	1	-
Ausländer ¹⁾	4 730	1 835	407	150	2 023	1 268	2 148	363	141	50	11	4
85 u. mehr zusammen	138	51	20	9	17	11	101	31	-	-	-	-
davon: Deutsche	67	18	8	1	3	3	56	14	-	-	-	-
Ausländer ¹⁾	71	33	12	8	14	8	45	17	-	-	-	-
Insgesamt	608 775	445 097	270 316	196 391	324 206	244 292	8 244	1 708	5 807	2 536	202	170
davon: Deutsche	73 540	33 238	39 734	20 919	29 909	11 332	1 840	239	2 043	738	14	10
Ausländer ¹⁾	535 235	411 859	230 582	175 472	294 297	232 960	6 404	1 469	3 764	1 798	188	160

Anmerkung: Es liegen auch Ergebnisse für Deutsche und Ausländer nach Geburts- und Altersjahren vor.
1) Einschl. Staatslose.

28. Wanderungen über die Auslandsgrenzen des Bundesgebietes 1966 nach der Staatsangehörigkeit der Zu- und Fortgezogenen

Land der Staatsangehörigkeit	Zuzüge				Fortzüge				Überschuß der Zu- (+) bzw. Fortzüge (-)		
	insgesamt		männlich	weiblich	insgesamt		männlich	weiblich	insgesamt	männlich	weiblich
	Anzahl	%	Anzahl		Anzahl	%	Anzahl				
Europa ¹⁾	652 572	92,9	439 407	213 165	571 114	93,8	418 360	152 754	+ 81 458	+ 21 047	+ 60 411
OECD/EWG - Länder:											
Belgien	2 280	0,3	1 386	894	1 648	0,3	1 163	485	+ 632	+ 223	+ 409
Deutschland	69 840	9,9	34 024	35 816	73 540	12,1	33 238	40 302	- 3 700	+ 786	- 4 486
Frankreich ²⁾	10 856	1,5	5 872	4 984	8 104	1,3	4 701	3 403	+ 2 752	+ 1 171	+ 1 581
Italien	240 225	34,2	191 795	48 430	223 142	36,7	190 973	32 169	+ 17 083	+ 822	+ 16 261
Luxemburg	416	0,1	256	160	306	0,1	200	106	+ 110	+ 56	+ 54
Niederlande	9 343	1,3	5 913	3 430	8 195	1,3	6 323	1 872	+ 1 148	- 410	+ 1 558
EWG - Länder zusammen	332 960	47,4	239 246	93 714	314 935	51,7	236 598	78 337	+ 18 025	+ 2 648	+ 15 377
Übrige OECD - Länder											
Dänemark ³⁾	2 321	0,3	1 066	1 255	1 815	0,3	954	861	+ 506	+ 112	+ 394
Griechenland	56 183	8,0	30 504	25 679	58 886	9,7	37 491	21 395	- 2 703	- 6 987	+ 4 284
Großbritannien und Nordirland	8 226	1,2	4 239	3 987	5 673	0,9	3 045	2 628	+ 2 553	+ 1 194	+ 1 359
Irland	546	0,1	275	271	397	0,1	218	179	+ 149	+ 57	+ 92
Island	152	0,0	84	68	129	0,0	81	48	+ 23	+ 3	+ 20
Japan	1 552	0,2	1 026	526	1 087	0,2	791	296	+ 465	+ 235	+ 230
Kanada	2 178	0,3	1 094	1 084	1 500	0,2	789	711	+ 678	+ 305	+ 373
Norwegen	1 419	0,2	824	595	1 241	0,2	796	445	+ 178	+ 28	+ 150
Österreich	21 665	3,1	13 060	8 605	15 460	2,5	10 096	- 5 364	+ 6 205	+ 2 964	+ 3 241
Portugal	11 250	1,6	7 919	3 331	3 894	0,6	3 344	550	+ 7 366	+ 4 575	+ 2 781
Schweden	2 294	0,3	904	1 390	1 743	0,3	787	956	+ 551	+ 117	+ 434
Schweiz	4 861	0,7	2 389	2 472	3 882	0,6	2 098	1 784	+ 979	+ 291	+ 688
Spanien	55 018	7,8	37 283	17 735	69 223	11,4	52 445	16 778	- 14 205	- 15 162	+ 957
Türkei	61 724	8,8	44 413	17 311	40 892	6,7	34 410	6 482	+ 20 832	+ 10 003	+ 10 829
Vereinigte Staaten	18 201	2,6	9 850	8 351	13 804	2,3	7 969	5 835	+ 4 397	+ 1 881	+ 2 516
OECD - Länder zusammen	580 550	82,7	394 176	186 374	534 561	87,8	391 912	142 649	+ 45 989	+ 2 264	+ 43 725
Albanien	9	0,0	9	-	2	0,0	2	-	+ 7	+ 7	-
Bulgarien	451	0,1	235	216	268	0,0	145	123	+ 183	+ 90	+ 93
Finnland	4 127	0,6	1 129	2 998	3 321	0,5	1 074	2 247	+ 806	+ 55	+ 751
Jugoslawien	75 063	10,7	49 591	25 472	38 204	6,3	30 068	8 136	+ 36 859	+ 19 523	+ 17 336
Polen ⁴⁾	3 002	0,4	1 049	1 953	2 593	0,4	859	1 734	+ 409	+ 190	+ 219
Rumänien	516	0,1	213	303	300	0,0	118	182	+ 216	+ 95	+ 121
Sowjetunion ⁵⁾	331	0,0	134	197	155	0,0	79	76	+ 176	+ 55	+ 121
Tschechoslowakei	6 367	0,9	2 878	3 489	4 516	0,7	1 937	2 579	+ 1 851	+ 941	+ 910
Ungarn	3 996	0,6	1 913	2 083	3 511	0,6	1 680	1 831	+ 485	+ 233	+ 252
Übriges Europa	91	0,0	50	41	74	0,0	35	39	+ 17	+ 15	+ 2
Außereuropa	47 598	6,8	29 672	17 926	36 868	6,1	26 233	10 635	+ 10 730	+ 3 439	+ 7 291
Afrika	6 388	0,9	5 351	1 037	6 587	1,1	5 909	678	- 199	- 558	+ 359
Algerien	360	0,1	327	33	532	0,1	496	36	- 172	- 169	- 3
Äthiopien	74	0,0	67	7	49	0,0	45	4	+ 25	+ 22	+ 3
Burundi	11	0,0	11	-	6	0,0	6	-	+ 5	+ 5	-
Dahome	15	0,0	15	-	9	0,0	8	1	+ 6	+ 7	- 1
Elfenbeinküste	11	0,0	9	2	17	0,0	15	2	- 6	- 6	-
Ghana	293	0,0	253	40	223	0,0	190	33	+ 70	+ 63	+ 7
Guinea	53	0,0	52	1	67	0,0	67	-	- 14	- 15	+ 1
Kamerun	36	0,0	30	6	30	0,0	23	7	+ 6	+ 7	- 1
Kenia	68	0,0	65	3	65	0,0	56	9	+ 3	+ 9	- 6
Kongo (Dem. Rep.)	67	0,0	59	8	82	0,0	77	5	- 15	- 18	+ 3
Liberia	64	0,0	53	11	50	0,0	43	7	+ 14	+ 10	+ 4
Libyen	61	0,0	58	3	39	0,0	36	3	+ 22	+ 22	-
Madagaskar	28	0,0	21	7	20	0,0	20	-	+ 8	+ 1	+ 7
Mali	8	0,0	6	2	20	0,0	19	1	- 12	- 13	+ 1
Marokko	1 273	0,2	1 219	54	2 320	0,4	2 278	42	- 1 047	- 1 059	+ 12
Niger	20	0,0	17	3	17	0,0	15	2	+ 3	+ 2	+ 1
Nigeria	583	0,1	499	84	452	0,1	419	33	+ 131	+ 80	+ 51
Obervolta	5	0,0	3	2	2	0,0	2	-	+ 3	+ 1	+ 2
Ruanda	25	0,0	24	1	11	0,0	11	-	+ 14	+ 13	+ 1
Senegal	5	0,0	4	1	8	0,0	5	3	- 3	- 1	- 2
Sierra Leone	32	0,0	26	6	14	0,0	13	1	+ 18	+ 13	+ 5
Somalia	70	0,0	68	2	52	0,0	51	1	+ 18	+ 17	+ 1
Südafrika	477	0,1	230	247	356	0,1	181	175	+ 121	+ 49	+ 72
Sudan	133	0,0	115	18	132	0,0	127	5	+ 1	- 12	+ 13
Tansania	73	0,0	55	18	70	0,0	55	15	+ 3	-	+ 3
Togo	79	0,0	55	24	103	0,0	90	13	- 24	- 35	+ 11
Tschad	9	0,0	9	-	14	0,0	13	1	- 5	- 4	- 1
Tunesien	611	0,1	544	67	258	0,0	249	9	+ 353	+ 295	+ 58
Uganda	94	0,0	77	17	26	0,0	22	4	+ 68	+ 55	+ 13
Ver. Arab. Rep. (Ägypten)	1 575	0,2	1 266	309	1 392	0,2	1 169	223	+ 183	+ 97	+ 86
Übriges Afrika	175	0,0	114	61	151	0,0	108	43	+ 24	+ 6	+ 18

1) Ohne die außereuropäischen OECD - Länder Japan, Kanada und die Vereinigten Staaten. - 2) Einschl. Korsika. - 3) Einschl. Färöer. - 4) Ohne „Deutsche Ostgebiete“. - Ohne „Freie Stadt Danzig“. - 5) Ohne „Deutsche Ostgebiete“. - Ohne Memelland und ehem. Baskische Staaten.

28. Wanderungen über die Auslandsgrenzen des Bundesgebietes 1966 nach der Staatsangehörigkeit der Zu- und Fortgezogenen

Land der Staatsangehörigkeit	Zuzüge				Fortzüge				Überschuß der Zu- (+) bzw. Fortzüge (-)		
	insgesamt		männlich	weiblich	insgesamt		männlich	weiblich	insgesamt	männlich	weiblich
	Anzahl	%	Anzahl		Anzahl	%	Anzahl		Anzahl		
Amerika	24 749	3,5	13 551	11 198	18 410	3,0	10 761	7 649	+ 6 339	+ 2 790	+ 3 549
Argentinien	680	0,1	394	286	544	0,1	321	223	+ 136	+ 73	+ 63
Bolivien	162	0,0	94	68	120	0,0	79	41	+ 42	+ 15	+ 27
Brasilien	1 063	0,2	571	492	620	0,1	371	249	+ 443	+ 200	+ 243
Britisch - Honduras	5	0,0	3	2	4	0,0	3	1	+ 1	-	+ 1
Chile	482	0,1	306	176	363	0,1	241	122	+ 119	+ 65	+ 54
Costa Rica	43	0,0	26	17	38	0,0	22	16	+ 5	+ 4	+ 1
Dominikanische Republik	23	0,0	20	3	24	0,0	19	5	- 1	+ 1	- 2
Ecuador	116	0,0	89	27	74	0,0	51	23	+ 42	+ 38	+ 4
El Salvador	61	0,0	48	13	72	0,0	53	19	- 11	- 5	- 6
Guatemala	101	0,0	64	37	60	0,0	32	28	+ 41	+ 32	+ 9
Haiti	72	0,0	47	25	42	0,0	31	11	+ 30	+ 16	+ 14
Honduras	25	0,0	12	13	14	0,0	7	7	+ 11	+ 5	+ 6
Kanada	2 178	0,3	1 094	1 084	1 500	0,2	789	711	+ 678	+ 305	+ 373
Kolumbien	302	0,0	184	118	236	0,0	174	62	+ 66	+ 10	+ 56
Kuba	34	0,0	25	9	37	0,0	24	13	- 3	+ 1	- 4
Mexiko	233	0,0	148	85	217	0,0	137	80	+ 16	+ 11	+ 5
Nicaragua	50	0,0	35	15	29	0,0	23	6	+ 21	+ 12	+ 9
Panama	24	0,0	17	7	20	0,0	13	7	+ 4	+ 4	-
Paraguay	76	0,0	51	25	29	0,0	23	6	+ 47	+ 28	+ 19
Peru	271	0,0	167	104	233	0,0	175	58	+ 38	- 8	+ 46
Trinidad und Tobago	20	0,0	11	9	7	0,0	2	5	+ 13	+ 9	+ 4
Uruguay	178	0,0	87	91	65	0,0	46	19	+ 113	+ 41	+ 72
Venezuela	274	0,0	159	115	199	0,0	121	78	+ 75	+ 38	+ 37
Vereinigte Staaten	18 201	2,6	9 850	8 351	13 804	2,3	7 969	5 835	+ 4 397	+ 1 881	+ 2 516
Übriges Amerika	75	0,0	49	26	59	0,0	35	24	+ 16	+ 14	+ 2
Asien	14 751	2,1	9 924	4 827	10 767	1,8	8 996	1 771	+ 3 984	+ 928	+ 3 056
Afghanistan	221	0,0	189	32	147	0,0	115	32	+ 74	+ 74	-
Birma	31	0,0	29	2	12	0,0	12	-	+ 19	+ 17	+ 2
Ceylon	79	0,0	65	14	43	0,0	36	7	+ 36	+ 29	+ 7
China (Taiwan)	188	0,0	143	45	110	0,0	99	11	+ 78	+ 44	+ 34
China, Volksrepublik	47	0,0	35	12	50	0,0	38	12	- 3	- 3	-
Indien	1 619	0,2	1 074	545	1 156	0,2	1 015	141	+ 463	+ 59	+ 404
Indonesien	1 062	0,2	743	319	387	0,1	303	84	+ 675	+ 440	+ 235
Irak	383	0,1	327	56	446	0,1	401	45	- 63	- 74	+ 11
Iran	2 599	0,4	2 008	591	2 425	0,4	1 994	431	+ 174	+ 14	+ 160
Israel	1 353	0,2	854	499	784	0,1	488	296	+ 569	+ 366	+ 203
Japan	1 552	0,2	1 026	526	1 087	0,2	791	296	+ 465	+ 235	+ 230
Jemen	4	0,0	4	-	20	0,0	20	-	- 16	- 16	-
Jordanien	1 167	0,2	1 042	125	1 844	0,3	1 700	144	- 677	- 658	- 19
Kambodscha	9	0,0	6	3	5	0,0	5	-	+ 4	+ 1	+ 3
Korea, Nord-	311	0,0	53	258	26	0,0	17	9	+ 285	+ 36	+ 249
Korea, Süd-	1 766	0,3	445	1 321	369	0,1	335	34	+ 1 397	+ 110	+ 1 287
Libanon	386	0,1	310	76	372	0,1	332	40	+ 14	- 22	+ 36
Malaysia	95	0,0	79	16	54	0,0	45	9	+ 41	+ 34	+ 7
Nepal	18	0,0	18	-	5	0,0	5	-	+ 13	+ 13	-
Pakistan	359	0,1	310	49	283	0,0	251	32	+ 76	+ 59	+ 17
Philippinen	179	0,0	72	107	84	0,0	60	24	+ 95	+ 12	+ 83
Saudi-Arabien	85	0,0	76	9	87	0,0	83	4	- 2	- 7	+ 5
Syrien	749	0,1	625	124	693	0,1	603	90	+ 56	+ 22	+ 34
Thailand	240	0,0	198	42	143	0,0	126	17	+ 97	+ 72	+ 25
Vietnam, Nord-	8	0,0	6	2	3	0,0	3	-	+ 5	+ 3	+ 2
Vietnam, Süd-	87	0,0	57	30	18	0,0	17	1	+ 69	+ 40	+ 29
Übriges Asien	154	0,0	130	24	114	0,0	102	12	+ 40	+ 28	+ 12
Australien und Ozeanien	1 710	0,2	846	864	1 104	0,2	567	537	+ 606	+ 279	+ 327
Australien	1 602	0,2	804	798	1 040	0,2	538	502	+ 562	+ 266	+ 296
Neuseeland	100	0,0	37	63	60	0,0	27	33	+ 40	+ 10	+ 30
Übriges Australien und Ozeanien	8	0,0	5	3	4	0,0	2	2	+ 4	+ 3	+ 1
Staatenlos	1 386	0,2	728	658	589	0,1	367	222	+ 797	+ 361	+ 436
Ungeklärt und ohne Angabe	781	0,1	400	381	204	0,0	137	67	+ 577	+ 263	+ 314
Ausland insgesamt	702 337	100	470 207	232 130	608 775	100	445 097	163 678	+ 93 562	+ 25 110	+ 68 452

29. Wanderungen über die Auslandsgrenzen des Bundesgebietes 1966 nach der Religionszugehörigkeit der Zu- und Fortgezogenen

Personenkreis	Insgesamt		Evangelisch			Römisch-Katholisch			Übrige und ohne Angabe			
	insgesamt		männlich	insgesamt		männlich	insgesamt		männlich	insgesamt		männlich
	Anzahl	%	Anzahl	Anzahl	%	Anzahl	Anzahl	%	Anzahl	Anzahl	%	Anzahl
Zuzüge												
Deutsche	69 840	9,9	34 024	34 114	44,5	16 633	30 229	6,6	14 360	5 497	3,2	3 031
Ausländer und Staatenlose	632 497	90,1	436 184	42 525	55,5	20 617	424 708	93,4	307 464	165 264	96,8	108 103
Insgesamt . . .	702 337	100	470 208	76 639	100	37 250	454 937	100	321 824	170 761	100	111 134
Fortzüge												
Deutsche	73 540	12,1	33 238	39 844	56,4	17 604	28 081	7,0	12 602	5 615	4,0	3 032
Ausländer und Staatenlose	535 235	87,9	411 859	30 858	43,6	16 721	370 526	93,0	297 225	133 851	96,0	97 913
Insgesamt . . .	608 775	100	445 097	70 702	100	34 325	398 607	100	309 827	139 466	100	100 945
Saldo												
Deutsche	- 3 700	x	+ 786	- 5 730	x	- 971	+ 2 148	x	+ 1 758	- 118	x	- 1
Ausländer und Staatenlose	+ 97 262	x	+ 24 325	+ 11 667	x	+ 3 896	+ 54 182	x	+ 10 239	+ 31 413	x	+ 10 190
Insgesamt . . .	+ 93 562	x	+ 25 111	+ 5 937	x	+ 2 925	+ 56 330	x	+ 11 997	+ 31 295	x	+ 10 189

Anhang

I. Verzeichnis

der Veröffentlichungen des Statistischen Bundesamtes und der Statistischen Landesämter einschl. Aufsätze, die Angaben aus der Wanderungsstatistik enthalten

A. Statistisches Bundesamt

Statistisches Jahrbuch für die Bundesrepublik Deutschland 1952, 1953, 1954, 1955, 1956, 1957, 1958, 1959, 1960, 1961, 1962, 1963, 1964, 1965 und 1966

Wirtschaft und Statistik (erscheint seit April 1949)

Statistik der Bundesrepublik Deutschland

- Band 73: Die Wanderungen im Jahre 1951
- Band 109: Die Wanderungen im Jahre 1952
- Band 123: Die Wanderungen im Jahre 1953
- Band 146: Die Wanderungen im Jahre 1954
- Band 171: Die Wanderungen im Jahre 1955
- Band 209: Die Wanderungen im Jahre 1956
- Band 218: Die Wanderungen im Jahre 1957
- Band 239: Wanderungen 1958
- Band 114: Die Vertriebenen und Flüchtlinge in der Bundesrepublik Deutschland in den Jahren 1946 bis 1953

Fachserie A: Bevölkerung und Kultur

- Reihe 3: Wanderungen 1959
- Reihe 3: Wanderungen 1960
- Reihe 3: Wanderungen 1961
- Reihe 3: Wanderungen 1962
- Reihe 3: Wanderungen 1963
- Reihe 3: Wanderungen 1964
- Reihe 3: Wanderungen 1965

Volks- und Berufszählung vom 6. Juni 1961, Heft 9, Pendler, erschienen 1967

Statistische Berichte

- Arb.-Nr. VIII/12 (erschienen von September 1950 bis März 1961); jetzt unter: Fachserie A, Bevölkerung und Kultur, Reihe 3, Wanderungen, I. Wanderungen innerhalb und über die Grenzen des Bundesgebietes
- Arb.-Nr. VIII/26 (erschienen von August 1953 bis 1958); ab 1959 eingestellt. Ab Dezember 1962 unter: Fachserie A, Bevölkerung und Kultur, Reihe 3, Wanderungen, II. Wanderungen über die Auslandsgrenzen des Bundesgebietes
- Arb.-Nr. VIII/20 (erschienen seit Februar 1949 bis Mai 1951 unter der Nummer VIII/0) ab September 1961 unter: Fachserie A, Bevölkerung und Kultur, Reihe 4, Vertriebene und Flüchtlinge
- Arb.-Nr. VIII/6 (erschienen von September 1948 bis Juli 1962) Erscheinen eingestellt

Aufsätze

Wirtschaft und Statistik

- Die Wanderungen im Bundesgebiet im 1. und 2. Vierteljahr 1950 nach Umfang und Richtung, Heft 6, 1950
- Die Zu- und Fortzüge im Bundesgebiet nach der Erwerbstätigkeit im 1. und 2. Vierteljahr 1950, Heft 8, 1950
- Die Wanderungsbewegung im Jahre 1950, 1951, Heft 7
- Umsiedlung und freie Wanderung der Heimatvertriebenen 1950, Heft 9, 1951
- Der Umfang der Wanderungsbewegung im Jahre 1950 im Vergleich zur Vorkriegszeit, Heft 10, 1951
- Die über die Landesgrenzen im Jahre 1950 zu- und fortgezogenen Personen nach dem Alter, Heft 2, 1952
- Die Wanderungen im Bundesgebiet 1951 im Vergleich zu 1950, Heft 10, 1952
- Die Zuwanderung aus der sowjetischen Besatzungszone 1953, Heft 3, 1953
- Die Wanderung im Bundesgebiet im Jahre 1952 nach Herkunfts- und Zielgebieten, Heft 11, 1953
- Die Wanderung zwischen der sowjetischen Besatzungszone, Berlin und dem Bundesgebiet 1949 bis 1953, Heft 2, 1954
- Die Wanderung in Stadt und Land 1950 bis 1952, Heft 3, 1954
- Die Auswanderung aus dem Bundesgebiet im Jahre 1953, Heft 6, 1954
- Die Wanderung über die Grenzen des Bundesgebietes 1953, Heft 9, 1954
- Die Wanderung innerhalb des Bundesgebietes im Jahre 1953, Heft 11, 1954
- Die Wanderungsbilanz der kleineren Verwaltungsbezirke des Bundesgebietes in den Jahren 1951 bis 1953, Heft 12, 1954

Die Auswanderung im Jahre 1954, Heft 7, 1955

Die Auswanderung in den Jahren 1953 und 1954 nach Alter und Beruf, Heft 10, 1955

Die Wanderung im Jahre 1954, Heft 11, 1955

Die Auswanderung im Jahre 1955, Heft 7, 1956

Die Wanderung im Jahre 1955, Heft 10, 1956

Die Vertriebenen und Zugewanderten 1950 bis 1956, Heft 1, 1957

Die Wanderungen 1955 nach dem Alter und der Erwerbstätigkeit der Personen, Heft 3, 1957

Die Wanderungsbilanz der kleineren Verwaltungsbezirke im Jahre 1955, Heft 4, 1957

Entwicklung und Struktur der Wanderungen zwischen dem Bundesgebiet, der sowjetischen Besatzungszone und Berlin, Heft 6, 1957

Die Auswanderung im Jahre 1956, Heft 8, 1957

Die Wanderungen im Jahre 1956, Heft 1, 1958

Die Wanderungen nach Gemeindegrößenklassen, Heft 3, 1958

Die Auswanderung nach Übersee im Jahre 1957, Heft 9, 1958

Die Wanderungen im Jahre 1957 mit vorläufigen Ergebnissen für das 1. Halbjahr 1958, Heft 10, 1958

Die Wanderungen im Jahr 1958, Heft 9, 1959

Die Wanderungen nach Stadt und Land im Jahr 1958, Heft 1, 1960

Die Wanderungen im Jahr 1959, Heft 7, 1960

Die Auswanderung 1946 bis 1959, Heft 10, 1960

Abwanderung aus der sowjetischen Besatzungszone nach dem Bundesgebiet seit 1950, Heft 9, 1961

Wanderungen 1960 und im 1. Halbjahr 1961, Heft 2, 1962

Wanderungen über die Grenzen des Bundesgebietes 1961, Heft 10, 1962

Auswanderung nach Übersee, Heft 4, 1963

Wanderungen 1962, Heft 6, 1963

Struktur der Wanderungen über die Auslandsgrenzen des Bundesgebietes 1962, Heft 11, 1963

Der Umfang der Pendelwanderung – Ergebnis der Volks- und Berufszählung am 6. Juni 1961 –, Heft 4, 1964

Religionzugehörigkeit der 1962 über die Auslandsgrenzen des Bundesgebietes Zu- und Fortgezogenen, Heft 5, 1964

Wanderungen in den Jahren 1962 und 1963, Heft 6, 1964

Einpendler und Pendlersaldo in den Kreisen – Ergebnis der Volks- und Berufszählung am 6. Juni 1961 –, Heft 10, 1964

Struktur der Wanderungen 1963, Heft 12, 1964

Wanderungen im Jahre 1964, Heft 7, 1965

Wanderungen 1965, Heft 7, 1966

Wanderungen im Jahr 1966, Heft 6, 1967

B. Statistische Landesämter

Schleswig-Holstein

Statistisches Handbuch für Schleswig-Holstein 1951

(enthält Zahlen für 1948 und 1949)

Statistisches Jahrbuch Schleswig-Holstein (jährlich ab 1950)

Statistisches Taschenbuch Schleswig-Holstein (jährlich ab 1950)

Statistische Monatshefte Schleswig-Holstein monatlich (erschienen seit Januar 1949)

Statistische Berichte, Arb.-Nr. A III 1 (vor 1956: Sonderdienst, Reihe Bevölkerung, Arb.-Nr. 2 – 20) des Statistischen Landesamtes Schleswig-Holstein (April 1950 bis Dezember 1955 monatlich, ab 1956 vierteljährlich)

Statistik von Schleswig-Holstein, Heft 29: Kreisentwicklung 1958 (enthält Kreisergebnisse 1950 – 1958)

Die schleswig-holsteinischen Kreise von 1958 bis 1966 (Ausgabe: 1968)

Statistische Berichte, Arb.-Nr. A III 1/S, des Statistischen Landesamtes Schleswig-Holstein (enthält Angaben für die einzelnen Kreise über Zu- und Fortzüge nach Herkunfts- und Zielgebieten 1965 und 1966)

Aufsätze

Statistische Monatshefte Schleswig-Holstein

Die Wanderungsbewegung in Schleswig-Holstein in den Monaten Juni bis Oktober 1948, Jg. 1949, Heft 1, S. 10

Freie Abwanderung und Umsiedlung, Jg. 1951, Heft 11, S. 430

Die Wanderung im Jahre 1952 nach Gemeindegrößenklassen, Jg. 1954, Heft 1, S. 19

- Die Wanderungsbewegung in Schleswig-Holstein 1953 und vorläufige Ergebnisse 1954, Jg. 1955, Heft 3, S. 91
Überdurchschnittlicher Anteil Schleswig-Holsteins an der Außenwanderung 1953/54, Jg. 1955, Heft 8, S. 292
Die Wanderungsbewegung in Schleswig-Holstein in den Jahren 1954-1956, Jg. 1958, Heft 3, S. 63
Die Wanderungsbewegung in Schleswig-Holstein 1957, Jg. 1958, Heft 12, S. 302
Die Wanderungen im Jahre 1959, Jg. 1961, Heft 3, S. 52
Bevölkerungsstand und Bevölkerungsentwicklung in Schleswig-Holstein im Jahre 1960 (mit Wanderungsergebnissen), Jg. 1962, Heft 1, S. 8
Bevölkerung und Erwerbstätigkeit (mit Wanderungsergebnissen) 14. Jg., Heft 9, S. 263
- Schleswig-Holstein von 1956 bis 1962 (mit Wanderungsergebnissen), Jg. 1962, Heft 9, S. 262
Wanderungen 1961, Jg. 1963, Heft 1, S. 20
Die Wanderungen im Jahre 1964, Jg. 1965, Heft 12, S. 272
Wanderungen 1966, Jg. 1968, Heft 4, S. 75
Beiträge zur historischen Statistik Schleswig-Holsteins 1967 (enthält Zahlen ab 1841)
- Hamburg**
- Statistisches Jahrbuch der Freien und Hansestadt Hamburg (erscheint seit 1952)
Hamburger Monatszahlen (erschienen von 1948 bis 1961; ab 1962 in „Hamburg in Zahlen“ enthalten)
Hamburg in Zahlen (erschienen unregelmäßig von 1947 bis 1961; erscheinen ab 1962 monatlich)
Statistische Berichte Reihe A (erscheinen seit Januar 1954) monatlich, vierteljährlich und jährlich.
Statistisches Taschenbuch der Freien und Hansestadt Hamburg (erscheint seit 1967)
- Aufsätze**
- Hamburg in Zahlen*
- Die Wanderungsbewegung in Hamburg im Jahre 1950, Jg. 1951, Heft 11
Die Ergebnisse der Wanderungsbewegung in Hamburg, Jg. 1955, Heft 11
Die Ergebnisse der Wanderungsbewegung in Hamburg im Jahre 1954, Jg. 1955, Heft 11, 1957, Jg. 1959, Heft 4
Die Bevölkerungsentwicklung in Hamburg nach Gebietsteilen 1950 bis 1957, Jg. 1958, Heft 14
Siedlung und Wirtschaft im Raum Hamburg und Umland, Jg. 1967, Sonderheft 1
Sonderheft „100 Jahre Statistisches Amt“ mit Beitrag über die Bevölkerungsentwicklung der Stadt Hamburg 1866 - 1966
Statistischer Bericht 1957 Reihe A/Nr. 1
Die Ergebnisse der Wanderungsbewegung im Jahre 1956
Die Wanderung zwischen Hamburg und der sowjetischen Besatzungszone und Berlin 1947 bis 1956
Statistischer Bericht 1960 Reihe A/Nr. 11
Die Ergebnisse der Wanderungsbewegung im Jahre 1959
Statistischer Bericht 1961 Reihe A/Nr. 10
Die Ergebnisse der Wanderungsstatistik im Jahre 1960
- Niedersachsen**
- Statistisches Handbuch Niedersachsen 1950
Statistisches Jahrbuch für Niedersachsen 1952, 1954, 1956, 1958 und 1964
Statistisches Taschenbuch von Niedersachsen 1961
Veröffentlichungen des Niedersächsischen Amtes für Landesplanung und Statistik: Reihe F, Band 17, Heft 1
Reihe F, Band 17, Heft 2
Statistische Berichte des Niedersächsischen Landesverwaltungsamtes - Statistik - (vor 1.5.1958 Niedersächsisches Amt für Landesplanung und Statistik) A III 1/m (von Mitte 1949 bis September 1955 Statistischer Dienst) und A III 1/j (von 1955 bis 1958 A III 2/j)
Statistische Monatshefte für Niedersachsen (erscheinen seit Oktober 1947)
- Aufsätze**
- Die Bevölkerungsentwicklung in Niedersachsen bis Anfang 1955, Veröffentlichungen des Niedersächsischen Amtes für Landesplanung und Statistik*
- Der Einfluß der natürlichen Bevölkerungsbewegung und der Wanderungen über die Veränderungen der Bevölkerungszahl, Reihe F, Band 17, Heft 1, S. 16 ff.
Veröffentlichungen des Niedersächsischen Amtes für Landesplanung und Statistik, Reihe F
- Die Bevölkerungsentwicklung in Niedersachsen bis Anfang - Ergebnisse der Bevölkerungsfortschreibung auf Grund der Volkszählung 1950 - Bd. 17, Heft 1
Die Wanderungen in Niedersachsen 1950 bis 1954, Bd. 17, Heft 2
Statistische Monatshefte für Niedersachsen
Die Wanderungen zwischen Niedersachsen und den übrigen Ländern des Bundesgebietes 1950 bis 1958, 13. Jg., Heft 12, Dezember 1959
Die Wanderungen in Niedersachsen im Jahre 1958, 13. Jg., Heft 7, Juli 1959
Die Entwicklung der Wanderungen in Niedersachsen 1950 bis 1958, 13. Jg., Heft 11, November 1959
Die Wanderungen in Niedersachsen im Jahre 1964, 19. Jg., Heft 10, Oktober 1965
- Bremen**
- Statistische Mitteilungen aus Bremen (erscheinen seit Januar 1948) ab 1954 Heft Nr. 3
Monatliche Zwischenberichte zu den Statistischen Mitteilungen aus Bremen (erscheinen seit Januar 1949), ab Januar 1954 umbenannt in Statistische Monatsberichte, Land Freie Hansestadt Bremen
Statistischer Dienst, Reihe: Bevölkerung, Folge II (erscheint unregelmäßig seit November 1952)
Statistische Monatsberichte, Land Freie Hansestadt Bremen
Statistische Berichte des Statistischen Landesamtes Bremen unter der Arb.-Nr. A I 1-m und A III 1-vj
Statistisches Handbuch für das Land Freie Hansestadt Bremen 1950 - 1960 und 1960 - 1964
- Aufsätze**
- Statistische Mitteilungen aus Bremen*
- Die Wanderungsbewegung im Lande Bremen, August bis Dezember 1948, Jg. 3, Heft 10/12, S. 10 bis 12
Wirtschaftliche und soziale Entwicklung im Lande Bremen, Abschnitt Bevölkerung für 1952, Jg. 7, Heft 4
für 1953, Jg. 9, Heft 1
für 1954, Jg. 10, Heft 1
für 1955, Jg. 11, Heft 1, S. 35
für 1956, Jg. 12, Heft 1, S. 33
für 1957, Jg. 13, Heft 1, S. 51
Bremen 1959 im Spiegel der Statistik
Abschnitt Bevölkerung Jg. 15, Heft 1, S. 43
- Statistischer Dienst*
- Die aus der sowjetischen Besatzungszone und Berlin nach dem Lande Bremen zugezogenen Personen nach der altersmäßigen und beruflichen Gliederung 1950 bis 1952, Reihe: Bevölkerung, Folge II, Nr. 8/53.
Die aus der sowjetischen Besatzungszone und Berlin nach dem Lande Bremen zugezogenen Personen nach dem Alter und Beruf 1953, Reihe: Bevölkerung, Folge II, Nr. 5/54.
- Statistische Monatsberichte*
- Die Wanderungen zwischen dem Land Bremen und der sowjetischen Besatzungszone und Berlin 1952 bis 1954, Jg. 7, Heft 7, Juli 1955
Bevölkerungsaustausch zwischen Bremen und den niedersächsischen Nachbarkreisen 1956/1957, Jg. 10, Heft 9, September 1958
Die Wandlungsvorgänge in der Stadt Bremen, Jg. 11, Heft 9, September 1959
Die Wanderungen zwischen Bremen und dem Bundesgebiet nach Gemeindegrößenklassen 1959, Jg. 13, Heft 1, Januar 1961
Der Einfluß der Binnenwanderungen auf die Bevölkerungsentwicklung Bremens, Jg. 1961, Heft 8/9, August/September 1961
Bevölkerungsbewegung 1964 im Lande Bremen, 17. Jg., Heft 10, Oktober 1965
- Nordrhein - Westfalen**
- Statistisches Jahrbuch Nordrhein - Westfalen (erscheint seit 1949)
Beiträge zur Statistik des Landes Nordrhein - Westfalen
Statistische Rundschau mit Zahlenspiegel;
Statistische Berichte A III 1 (erscheinen seit September 1954)
Kreisstandardzahlen (erscheinen ab 1951)
- Aufsätze**
- Statistische Rundschau für das Land Nordrhein - Westfalen*
- Die Wanderungsbewegung 1949, Jg. 2, Heft 3
Die Wanderung innerhalb des Landes Nordrhein - Westfalen im Jahre 1951, Jg. 5, Heft 2
Die Wanderung über die Grenzen Nordrhein - Westfalens 1951/52, Jg. 5, Heft 7
Die Wanderung Einheimischer und Vertriebener in Nordrhein - Westfalen, Jg. 6, Heft 10
Die Religionsgliederung der Bevölkerung Nordrhein - Westfalens unter dem Einfluß der Wanderung, Jg. 6, Heft 12
Häufigkeit und Effektivität der Wanderung in Nordrhein - Westfalen, Jg. 7, Heft 11

Neuere Ergebnisse der Wanderungsstatistik im Land Nordrhein-Westfalen, Jg. 8, Heft 7
 Der Einfluß der Wanderung auf den Altersaufbau der Bevölkerung Nordrhein-Westfalens, Jg. 9, Heft 2
 Die Wanderung innerhalb Nordrhein-Westfalens 1951 und 1957, Jg. 11, Heft 4
 Die Wanderung in Nordrhein-Westfalen 1949 bis 1959
 Die Wanderungen in Nordrhein-Westfalen 1957 bis 1960, Jg. 13, Heft 5
 Die Wandlungen in den Wanderungen Nordrhein-Westfalens, Jg. 14, Heft 10
 Die Wanderungen zwischen Nordrhein-Westfalen und dem Ausland, Jg. 15, Heft 11
 Die Wanderungen 1964, Jg. 17, Heft 11
 Stadtreigionen und Wanderungen 1961 - 1964, 18. Jg., Heft 2, S. 39 ff.
 Wanderungen von Erwerbspersonen 1964, 18. Jg., Heft 3, S. 60 ff.
 Wanderungen über die Landesgrenze 1965, 18. Jg., Heft 7, S. 159 ff.
 Die Wanderungen 1965, 18. Jg., Heft 10, S. 223 ff.
 Die Wanderungen 1966, 19. Jg., Heft 11, S. 151 ff.
 Wanderungsströme in Nordrhein-Westfalen 1965 und 1966

Hessen

Statistisches Jahrbuch für Hessen 1948, 1953 und 1958
 Statistisches Taschenbuch für das Land Hessen 1954, 1956, 1959 und 1961
 Statistisches Handbuch für Hessen 1964
 Hessische Bevölkerungs- und Wirtschaftskunde 1955
 Hessische Monatszahlen (erschieden von 1947 bis 1956)
 Hessen im Wandel der letzten Hundert Jahre 1860 bis 1960
 Staat und Wirtschaft in Hessen, 7. Jahrgang, Heft 6
 Staat und Wirtschaft in Hessen, 8. Jahrgang, Heft 6
 Staat und Wirtschaft in Hessen, 13. Jahrgang, Heft 1
 Staat und Wirtschaft in Hessen, 15. Jahrgang, Heft 10
 Staat und Wirtschaft in Hessen, 16. Jahrgang, Heft 12
 Staat und Wirtschaft in Hessen, 17. Jahrgang, Heft 12
 Staat und Wirtschaft in Hessen, 18. Jahrgang, April 1963
 Staat und Wirtschaft in Hessen, 18. Jahrgang, Oktober 1963
 Staat und Wirtschaft in Hessen, 18. Jahrgang, Dezember 1963
 Staat und Wirtschaft in Hessen, 19. Jahrgang, Januar 1964
 Staat und Wirtschaft in Hessen, 19. Jahrgang, Mai 1964
 Staat und Wirtschaft in Hessen, 19. Jahrgang, Oktober 1964
 Staat und Wirtschaft in Hessen, 19. Jahrgang, Dezember 1964
 Staat und Wirtschaft in Hessen, 20. Jahrgang, März 1965
 Staat und Wirtschaft in Hessen, 20. Jahrgang, Mai 1965
 Staat und Wirtschaft in Hessen, 20. Jahrgang, Dezember 1965
 Staat und Wirtschaft in Hessen, 21. Jahrgang, Juli 1966
 Staat und Wirtschaft in Hessen, 21. Jahrgang, November 1966
 Staat und Wirtschaft in Hessen, Dezember 1966, 21. Jahrgang, 12. Heft
 Staat und Wirtschaft in Hessen, Juni 1967, 22. Jahrgang, 6. Heft in Verbindung mit Tabelle „Wanderungsströme 1966“ in Kreiszahl II/1967, Beilage zum Oktober-Heft 1967 Staat und Wirtschaft in Hessen, 22. Jahrgang, 10. Heft, Seite 4 - 7
 Staat und Wirtschaft in Hessen, Dezember 1967, 22. Jahrgang, 12. Heft
 Hessische Kreiszahlen I/1963, Beilage zum April-Heft Staat und Wirtschaft in Hessen
 Hessische Kreiszahlen II/1963, Beilage zum Oktober-Heft Staat und Wirtschaft in Hessen
 Hessische Kreiszahlen I/1964, Beilage zum April-Heft Staat und Wirtschaft in Hessen
 Hessische Kreiszahlen II/1964, Beilage zum Oktober-Heft Staat und Wirtschaft in Hessen
 Hessische Kreiszahlen I/1965, Beilage zum April-Heft Staat und Wirtschaft in Hessen
 Hessische Kreiszahlen II/1965, Beilage zum Oktober-Heft Staat und Wirtschaft in Hessen
 Hessische Kreiszahlen I/1966, Beilage zum April-Heft Staat und Wirtschaft in Hessen
 Hessische Kreiszahlen II/1966, Beilage zum Oktober-Heft Staat und Wirtschaft in Hessen
 Hessische Kreiszahlen I/1967, Beilage zum April-Heft Staat und Wirtschaft in Hessen, 22. Jahrgang, 4. Heft
 Hessische Kreiszahlen II/1967, Beilage zum Oktober-Heft Staat und Wirtschaft in Hessen
 Hessischer Zahlenspiegel (erschieden von 1956 bis 1963)
 Hessischer Zahlenspiegel 1964, veröffentlicht in Staat und Wirtschaft in Hessen (Heft 1 - 12)
 Hessischer Zahlenspiegel 1965, veröffentlicht in Staat und Wirtschaft in Hessen (Heft 1 - 12)
 Statistische Berichte (früher Mitteilungen) des Hessischen Statistischen Landesamtes (erschieden seit April 1946)
 a) unter Arb.-Nr. A I 1, A II 1 u. A III 2, A III 1 - vj. 1, 2, 3 u. 4/65
 b) unter Arb.-Nr. A I 3, A II 1 (mit A IV 3), A II 2, A III 1 - j/65
 c) unter Arb.-Nr. A I, A I 2 - hi 1, 2/65
 a) unter * A I 1, A II 1 (mit A IV 3), A II 2, A III 1 - vj. 1, 2, 3 u. 4/66
 b) unter * A I 3, A I 4, A II 1, A II 2, A III 1, A IV 3 - j/66
 c) unter * A I 1, A I 2 - hj 1, 2/66
 Hessische Landkreise und kreisfreie Städte, Ausgabe 1967

Aufsätze

Hessische Bevölkerungs- und Wirtschaftskunde 1955: Räumliche Bevölkerungsbewegung
 Staat und Wirtschaft in Hessen
 Bevölkerungszu- und abwanderungen im Rhein-Main-Gebiet 1954/55 Heft 1, Jg. 1958
 Der Bevölkerungsaustausch Hessens mit den anderen Bundesländern 1957 bis 1959, Heft 10, Jg. 1960
 Hessen im Wandel der letzten Hundert Jahre 1860 bis 1960
 Räumliche Entwicklung
 Die Zu- und Abwanderungen über die hessische Landesgrenze 1960, Heft 12, Jg. 1961
 Hauptdaten der Entwicklung von Bevölkerung und Wirtschaft in Hessen im Jahre 1962, Heft 12, Jg. 1962
 Die hessische Bevölkerungsentwicklung bis 1975, 19. Jg., 5. Heft
 Auch im ersten Halbjahr 1964 hohe Wanderungsgewinne 19. Jg., 10. Heft
 Hauptdaten der Entwicklung von Bevölkerung und Wirtschaft in Hessen im Jahre 1964, 19. Jg., 12. Heft
 Zuwanderer aus dem Ausland meist Männer (1964), 20. Jg., 3. Heft
 Die Bevölkerungsentwicklung 1962 bis 1964 in regionaler Sicht 20. Jg., 5. Heft
 Hauptdaten der Entwicklung von Bevölkerung und Wirtschaft 1965, 20. Jg., Dezember 1965
 Wanderung über die hessische Landesgrenze 1962 bis 1965, 21. Jg., Juli 1966
 Hessen unter den Ländern der Bundesrepublik, 21. Jg., November 1966
 Hessische Bevölkerungs- und Wirtschaftskunde 1955
 Räumliche Bevölkerungsbewegung
 Die Bevölkerungsentwicklung in den hessischen Landkreisen und kreisfreien Städten im Jahre 1962, 18. Jg., April 1963
 5 Millionen Einwohner in Hessen, Heft 10, Jg. 1963
 Hauptdaten der Entwicklung von Bevölkerung und Wirtschaft in Hessen im Jahre 1963, Heft 12, Jg. 1963
 Bevölkerung und Wirtschaftsentwicklung im hessischen Zonenrandgebiet 1957 und 1962, Heft 1, Jg. 1964
 Hauptdaten der Entwicklung von Bevölkerung und Wirtschaft in Hessen im Jahre 1966, Dezember 1966, 21. Jahrgang, 12. Heft
 Die Wanderungsbewegung 1966 in regionaler Sicht, Juni 1967, 22. Jahrgang 6. Heft (s. hierzu endgültige Ergebnisse in Tabelle „Wanderungsströme 1966“ der Beilage II/1967 zum Oktober-Heft 1967 der Zeitschrift Staat und Wirtschaft in Hessen, 22. Jahrgang, 10. Heft, Seite 4 - 7)
 Wanderungsbilanzen für einige hessische Verwaltungsbezirke (1966), Dezember 1967, 22. Jahrgang, 12. Heft
 Rheinland-Pfalz
 Jahresergebnisse der Statistik in Rheinland-Pfalz (erscheinen seit 1948), seit 1958 umbenannt in „Statistisches Jahrbuch für Rheinland-Pfalz“
 Wirtschaftszahlen Rheinland-Pfalz (erscheinen seit 1948) 1957 umbenannt in „Zahlenspiegel Rheinland-Pfalz“, seit 1958 umbenannt in „Statistische Monatshefte Rheinland-Pfalz“
 Mitteilungen des Statistischen Landesamtes Rheinland-Pfalz, Arb.-Gebiet I/12 214 (erscheinen seit 1950), ab Januar 1956 umbenannt in „Statistische Berichte des Statistischen Landesamtes Rheinland-Pfalz“, Arb.-Nr. A III 1 Band 81 der Reihe Statistik von Rheinland-Pfalz „Die Bevölkerungsentwicklung in Rheinland-Pfalz 1951 bis 1958“
 Band 91 der Reihe Statistik von Rheinland-Pfalz „Die Bevölkerungsentwicklung in Rheinland-Pfalz 1959“
 Band 97 der Reihe Statistik von Rheinland-Pfalz „Die Bevölkerungsentwicklung in Rheinland-Pfalz 1960“
 Band 136 der Reihe Statistik von Rheinland-Pfalz „Die Bevölkerungsentwicklung in Rheinland-Pfalz 1961 und 1962“
 Band 170 der Reihe Statistik von Rheinland-Pfalz „Die Bevölkerungsentwicklung in Rheinland-Pfalz 1963, 1964 und 1965“
 Aufsätze
 Statistische Monatshefte Rheinland-Pfalz
 Die Wanderungsbewegung im Jahre 1957, 11. Jg., Heft 9, S. 259 ff.
 Die Wanderungen im Jahre 1958, 12. Jg., Heft 11, S. 252 ff.
 Die Wanderungen im Jahre 1959, 13. Jg., Heft 9, S. 201 ff.
 Die Wanderungen im Jahre 1960, 14. Jg., Heft 9, S. 222 ff.
 Die Wanderungen im Jahre 1961, 15. Jg., Heft 10, S. 297 ff.
 Die Wanderungen im Jahre 1962, 16. Jg., Beilage zu Heft 4, Seite 5 und 16. Jg., Heft 10, Seite 251 ff. sowie Beilage zu Heft 10, Seite 3
 Die Wanderungen im Jahre 1963, 18. Jg., Heft 1, S. 21 ff.
 Wanderungen im Jahre 1964, 18. Jg., Heft 12, S. 310 ff.
 Wanderungen im Jahre 1965, 19. Jg., Heft 12, S. 293 ff.
 Baden-Württemberg
 Schriftenreihe „Statistik von Baden-Württemberg“ (erscheint seit September 1952)
 Statistische Monatshefte Baden-Württemberg (erscheinen seit Januar 1953)

Statistische Berichte, Arb.-Nr. I, II und III B/W (erscheinen seit Januar 1953)

Statistisches Handbuch Baden-Württemberg 1955 und 1958
Jahrbücher für Statistik und Landeskunde (1. Jahrgang 1954/55)
Gemeindestatistik Baden-Württemberg 1958
Statistisches Taschenbuch Baden-Württemberg 1963
Statistisches Taschenbuch Baden-Württemberg 1964
Statistisches Taschenbuch Baden-Württemberg 1966

Literaturangaben für die ehemaligen Ländern Württemberg-Baden, Baden und Württemberg-Hohenzollern siehe „Statistik der Bundesrepublik Deutschland“, Band 109, Seite 22

Württemberg-Baden: Statistisches Handbuch Württemberg-Baden 1950. – Statistische Monatshefte Württemberg-Baden (erscheinen seit 1957); seit Januar 1953 unter dem Titel „Statistische Monatshefte Baden-Württemberg“. – Monatszahlen Württemberg-Baden (von Ende 1948 bis Juni 1951). – Statistische Zahlen aus Nord-Baden (von September 1946 bis Dezember 1952).

Baden: Statistische Mitteilungen des Landes Baden, Jahresheft 1947 bis 1950, seit 1951 Statistik in Baden, Jahresheft 1951. – Statistische Mitteilungen des Landes Baden, Vierteljahreshefte (seit Anfang 1949 erschienen); seit 1951 Statistik in Baden, Vierteljahreshefte. – Statistik in Baden, Reihe Monatszahlen (erscheint seit Anfang 1950). – Statistik in Baden, Reihe Bevölkerung (erscheint unregelmäßig).

Württemberg-Hohenzollern: Württemberg-Hohenzollern in Zahlen, Zweimonatsschrift (erscheint seit März 1946). – Wirtschaftszahlen des Landes Württemberg-Hohenzollern (erscheinen seit September 1948).

Anmerkung:

Bei den Literaturangaben für Württemberg-Baden, Baden und Württemberg-Hohenzollern handelt es sich um letztmalig für 1952 erschienene Veröffentlichungen der ehemaligen Länder; ab 1953 werden sämtliche Veröffentlichungen vom Statistischen Landesamt des neugebildeten Landes Baden-Württemberg herausgegeben.

Aufsätze

Statistische Monatszahlen Baden-Württemberg

Die Wanderungsbewegung in Baden-Württemberg im Jahr 1952, Jg. 1954, Heft 1

Die Wanderungsbewegung im Jahr 1953, Jg. 1954, Heft 12
Der Einfluß der Wanderungen auf die Bevölkerungsentwicklung in den Regierungsbezirken und Kreisen im Jahr 1953, Jg. 1955, Heft 1

Die Wanderungsbewegung im Jahr 1954, Jg. 1956, Heft 1
Die Wanderungsbewegung im Jahr 1955, Jg. 1956, Heft 12

Die Wanderungen über die Landesgrenzen 1956, Jg. 1957, Heft 8
Die Wanderungsbewegung im Jahr 1957, Jg. 1958, Heft 11

Die Wanderungsbewegung im Jahr 1958, Jg. 1959, Heft 7
Wanderungsbilanz Baden-Württemberg 1953 bis 1957, Jg. 1958, Heft 12

Die Bevölkerungsveränderungen im Jahr 1954 in den Stadt- und Landkreisen, Jg. 1955, Heft 6

Die Bevölkerungsentwicklung im Jahr 1955, Jg. 1956, Heft 5
Bevölkerungsstand und Bevölkerungsentwicklung 1957, Jg. 1958, Heft 5

Bevölkerungsstand und Bevölkerungsentwicklung 1958, Jg. 1959, Heft 5
Bevölkerungsstand und Bevölkerungsentwicklung 1959, Jg. 1960, Heft 6

Die Bevölkerungsentwicklung im Jahr 1960, Jg. 1961, Heft 11
Rekord der Bevölkerungszunahme 1952/1961, Jg. 1962, Heft 4/5

Die Bevölkerungsentwicklung seit der Volkszählung 1961, Jg. 1963, Heft 8

Die Bevölkerungsentwicklung im Jahr 1963, Jg. 1964, Heft 6

Die Bevölkerungsentwicklung im Jahr 1963, Jg. 1964, Heft 6

Die Bevölkerungsentwicklung im Jahr 1963, Jg. 1964, Heft 6

Die Bevölkerungsentwicklung im Jahr 1963, Jg. 1964, Heft 6

Die Bevölkerungsentwicklung im Jahr 1963, Jg. 1964, Heft 6

Die Bevölkerungsentwicklung im Jahr 1963, Jg. 1964, Heft 6

Die Bevölkerungsentwicklung im Jahr 1963, Jg. 1964, Heft 6

Die Bevölkerungsentwicklung im Jahr 1963, Jg. 1964, Heft 6

Die Bevölkerungsentwicklung im Jahr 1963, Jg. 1964, Heft 6

Die Bevölkerungsentwicklung im Jahr 1963, Jg. 1964, Heft 6

Die Bevölkerungsentwicklung im Jahr 1963, Jg. 1964, Heft 6

Die Bevölkerungsentwicklung im Jahr 1963, Jg. 1964, Heft 6

Die Bevölkerungsentwicklung im Jahr 1963, Jg. 1964, Heft 6

Die Bevölkerungsentwicklung im Jahr 1963, Jg. 1964, Heft 6

Die Bevölkerungsentwicklung im Jahr 1963, Jg. 1964, Heft 6

Die Bevölkerungsentwicklung im Jahr 1963, Jg. 1964, Heft 6

Die Bevölkerungsentwicklung im Jahr 1963, Jg. 1964, Heft 6

Die Bevölkerungsentwicklung im Jahr 1963, Jg. 1964, Heft 6

Die Bevölkerungsentwicklung im Jahr 1963, Jg. 1964, Heft 6

Alter und Familienstand der über die bayerische Landesgrenze Zu- und Fortgezogenen 1950, Jg. 1953, Heft 6, S. 282 ff.

Die Binnenwanderung in Bayern 1951, Jg. 1952, Heft 4, S. 123 ff.

Die Wanderungen über die bayerische Landesgrenze 1951, Jg. 1952, Heft 3, S. 86 ff.

Die Wanderziele der Binnenwanderer in Bayern 1947 bis 1952, Jg. 1953, Heft 5, S. 169 ff.

Die Wanderungen über die bayerische Landesgrenze 1952, Jg. 1953, Heft 3, S. 86 ff.

Wanderung über die Landesgrenze und die Wirtschaftsstruktur Bayerns, Jg. 1953, Heft 6, S. 203 ff.

Die im Jahr 1953 über die bayerische Landesgrenze Zu- und Abgewanderten nach ihrer beruflichen Tätigkeit, Jg. 1954, Heft 9, S. 267 ff.

Die Wanderungen über die bayerische Landesgrenze 1953, Jg. 1954, Heft 5, S. 132 ff.

Veränderung der konfessionellen Zusammensetzung Bayerns durch Wanderung, Jg. 1954, Heft 8, S. 228 ff.

Die Abwanderungen aus Bayern 1954 nach Alter und Familienstand, Jg. 1955, Heft 6, S. 176 ff.

Wanderungsverluste an Erwerbspersonen in Bayern 1954, Jg. 1955, Heft 7, S. 214 ff.

Bayerns Großstädte im Spiegel der Wanderungen, Jg. 1955, Heft 8, S. 238 ff.

Der Zug zur Großstadt, Jg. 1956, Heft 4, S. 98 ff.

Die Wanderungen über die Grenzen Bayerns 1955, Jg. 1956, Heft 6, S. 167 ff.

Die Wanderungen über die bayerische Landesgrenze 1955 nach Bevölkerungsgruppen und Berufsabteilungen, Jg. 1956, Heft 8, S. 231 ff.

Die Wanderungsbewegung in den Großstädten Bayerns 1955, Jg. 1956, Heft 11, S. 326 ff.

Das Geburtsland der Zuwanderer, Jg. 1957, Heft 1, S. 2 ff.

Geburtenüberschuß und Wanderungsverlust in Bayern 1956, Jg. 1957, Heft 3, S. 66 ff.

Die Wanderung über die bayerische Landesgrenze 1956, Jg. 1957, Heft 5, S. 132 ff.

Die Wanderungsbewegung in den bayerischen Großstädten 1956, Jg. 1957, Heft 6, S. 162 ff.

Die Bevölkerungsentwicklung Bayerns im 1. Halbjahr 1957, Jg. 1957, Heft 10, S. 290 ff.

Bayerns Bevölkerungsbilanz 1957, Jg. 1958, Heft 4, S. 100 ff.

Die Wanderungen über die Landesgrenze Bayerns 1957, Jg. 1958, Heft 5, S. 130 ff.

Die Wanderung vom Land in die Stadt hat abgenommen, Jg. 1958, Heft 6, S. 164 ff.

Die Wanderungsbewegung der Vertriebenen und Zugewanderten über die Landesgrenze Bayerns seit 1952, Jg. 1958, Heft 8, S. 227 ff.

Bayerns Bevölkerungsentwicklung im 1. Halbjahr 1958, Jg. 1958, Heft 10, S. 290 ff.

Die Bevölkerungsbewegung in Bayern 1958, Jg. 1959, Heft 2, S. 34 ff.

Die Wanderungen über die Landesgrenze Bayerns 1958, Jg. 1959, Heft 4, S. 98 ff.

Die Binnenwanderung nach Gemeindegrößenklassen in Bayern 1958, Jg. 1959, Heft 6, S. 164 ff.

Bayerns Bevölkerungsentwicklung im 1. Halbjahr 1959, Jg. 1959, Heft 10, S. 290 ff.

Zunehmende Heirats- und Geburtenfreudigkeit – höherer Wanderungsgewinn, Jg. 1960, Heft 2, S. 39 ff.

Die Wanderungen über die Landesgrenze im Jahr 1959, Jg. 1960, Heft 4, S. 117 ff.

Konfessionelle Vermischung der Bevölkerung durch Wanderungen über die Landesgrenze, Jg. 1960, Heft 9, S. 303 ff.

Weiterhin zunehmende Heirats- und Geburtenfreudigkeit – hoher Wanderungsgewinn, Jg. 1961, Heft 3, S. 85 ff.

Die Wanderungen über die Landesgrenze im Jahr 1960, Jg. 1961, Heft 5, S. 157 ff.

Hoher Geburtenüberschuß – starker Anstieg des Wanderungsgewinns, Jg. 1962, Heft 2, S. 44 ff.

Die Wanderungsbewegung im Jahr 1961, Jg. 1962, Heft 6, S. 195 ff.

Die Bevölkerungsbewegung Bayerns im ersten Halbjahr 1962, Jg. 1962, Heft 11, S. 409

Die Wanderungen über die Landesgrenze Bayerns 1962, Jg. 1963, Heft 6, S. 211 ff.

Im ersten Halbjahr 1963 hoher Geburtenüberschuß und Wanderungsgewinn, Jg. 1963, Heft 11, S. 415 ff.

Weiterhin hoher Geburtenüberschuß – Rückgang des Wanderungsgewinnes,

Erste Ergebnisse aus der Bevölkerungsstatistik für das Berichtsjahr 1963, Jg. 1964, Heft 3, S. 75 ff.

Die Wanderungen über die Landesgrenze Bayerns 1963, Jg. 1964, Heft 5, S. 157 ff.

Von Januar bis Juni 1964: Weiterhin starke Bevölkerungszunahme, Jg. 1964, Heft 11, S. 385 ff.

Die regionale Verteilung der Vertriebenen und Flüchtlinge in Bayern, ihre Alters- und ihre konfessionelle Gliederung, Jg. 1965, Heft 1, S. 1 ff.

Die Zahl der Ausländer nimmt weiter zu – Ergebnisse der Ausländererhebung am 30.9.1964, Jg. 1965, Heft 1, S. 3 ff.

Hoher Geburtenüberschuß – Hoher Wanderungsgewinn

Erste Ergebnisse aus der Bevölkerungsstatistik für das Berichtsjahr 1964, Jg. 1965, Heft 3, S. 69 ff.

Veränderungen in den Einwohnerzahlen der Kreise Bayerns zwischen 1950 und 1964, Jg. 1965, Heft 5, S. 149 ff.
 Die Wanderungen über die Landesgrenze Bayerns 1964, Jg. 1965, Heft 5, S. 159 ff.
 Die Einwohnerzahl nahm im ersten Halbjahr 1965 weiterhin zu, Jg. 1965, Heft 11, S. 372 ff.
 Immer noch kräftiger Bevölkerungsanstieg, Jg. 1966, Heft 3, S. 76 ff.
 Weiterhin beachtliche Wanderungsbewegungen – Ergebnisse der Wanderungsstatistik 1965 – Jg. 1966, Heft 5, S. 145 ff.
 Im ersten Halbjahr 1966 kräftiger Bevölkerungsanstieg, Jg. 1966, Heft 11, S. 364 ff.
 Bevölkerungsbewegung im Jahr 1966 – Erste Ergebnisse aus der Bevölkerungsstatistik – Jg. 1967, Heft 3, S. 83 ff.
 Bayern unter den Ländern des Bundesgebietes begehrtes Wanderziel – Ergebnisse der Wanderungsstatistik 1966 – Jg. 1967, Heft 6, S. 223 ff.
 Bevölkerungsbilanz des ersten Halbjahres 1967, Jg. 1967, Heft 10, S. 391 ff.
 Bevölkerungsentwicklung im Jahr 1967 – Erste Ergebnisse aus der Bevölkerungsstatistik – Jg. 1968, Heft 3, S. 77 ff.

Zeitschrift des Bayerischen Statistischen Landesamtes:

Die Wanderungsbewegungen in den Jahren 1947, 1948 und 1949, 82. Jg. 1950, Heft 3/4, S. 137 ff.
 Die Bevölkerungsbewegung Bayerns im Jahr 1954, 87. Jg. 1955, Heft 3/4, S. 111 ff.
 Die Bevölkerungsbewegung Bayerns im Jahr 1955 und die Wanderungsbewegung in den Jahren 1954 und 1955, 88. Jg. 1956, Heft 3/4, S. 65 ff.
 Die Bevölkerungsbewegung Bayerns 1956, 89. Jg. 1957, Heft 3/4
 Die Bevölkerungsbewegung Bayerns 1957, 90. Jg. 1958, Heft 3/4
 Die Bevölkerungsbewegung Bayerns 1958, 91. Jg. 1959, Heft 3/4
 Die Bevölkerungsbewegung Bayerns 1959, 92. Jg. 1960, Heft 3/4
 Die Bevölkerungsbewegung Bayerns 1960, 93. Jg. 1961, Heft 3/4
 Die Bevölkerungsbewegung Bayerns 1961, 94. Jg. 1962, Heft 3/4
 Die Bevölkerungsbewegung in Bayern im Jahr 1962, 95. Jg. 1963, Heft II
 Die Bevölkerungsbewegung in Bayern im Jahr 1963, 96. Jg. 1964, Heft II
 Die Bevölkerungsbewegung in Bayern im Jahr 1964, 97. Jg. 1965, Heft II
 Die Bevölkerungsbewegung in Bayern 1965, 98. Jg. 1966, Heft II
 Die Bevölkerungsbewegung in Bayern 1966, 99. Jg. 1967, Heft II

Saarland

Statistisches Handbuch für das Saarland (Ergebnisse der Wanderungsstatistik seit 1948)
 Statistisches Handbuch für das Saarland, 1. – 5. Ausgabe
 Saarländische Bevölkerungs- und Wirtschaftszahlen, Jg. 1 – 12
 Kurzberichte des Statistischen Amtes des Saarlandes 1951 – 1959
 Die Wanderungsbewegung 1948 bis 1951 (April 1952)
 Die Wanderungsbewegung seit 1948 (November 1955)
 Statistische Berichte des Statistischen Amtes des Saarlandes ab 1960
 Die Wanderungen im Saarland 1961 (12. Dezember 1962)
 Die Wanderungen im Saarland 1962 (26. Juni 1963)
 Die Wanderungen im Saarland 1963 (25. November 1964)
 Wanderungen im Saarland 1964 (24. August 1965)
 Wanderungen im Saarland nach der Religionszugehörigkeit (7.2.1966)
 Wanderungen im Saarland (25. Oktober 1966)
 Wanderungen 1966 (7. August 1967)

Aufsätze

Saarland in Zahlen

Wanderungen von 1948 bis 1965
 Wanderungen im Jahr 1964
 Wanderungen im Jahr 1965

Berlin (West)

Berlin in Zahlen, Jahrgang 1945, 1947, 1950, 1951 (Ergebnisse bis 1950 auch für Gesamt-Berlin)
 Statistisches Jahrbuch Berlin 1952, 1953, 1954, 1955, 1956, 1957, 1958, 1959, 1960, 1961, 1962, 1963, 1964, 1965, 1966 und 1967
 Berliner Statistik
 Monatsschrift (erscheint seit Januar 1947) mit Beilage: Zahlen aus Verwaltung und Wirtschaft (erschienen von Januar 1948 bis Dezember 1955) bzw. Zahlenspiegel (erscheint seit Januar 1956)
 Sonderreihe: Die Verwaltungsbezirke in Zahlen (erschienen von Januar 1948 bis Dezember 1950) bzw. Sonderdienst, Reihe: Bevölkerungswesen (erschienen von Januar 1951 bis Juni 1951) bzw. Quellenwerk, Reihe: Bevölkerungswesen (erschienen von Juli 1951 bis Dezember 1955) bzw.
 Statistische Berichte, und zwar monatlich A I 1, vierteljährlich A III 1, jährlich A III 2 und seit 1959 vierteljährlich und jährlich nur A III 1 (erscheint seit Januar 1956)
 Sonderheft 49, 56, 61, 69, 76, 81, 83, 91 und 120
 Bevölkerungsvorgänge in Berlin (West) im Jahre 1953, 1954, 1955, 1956, 1957, 1958, 1959, 1960 bzw. 1961
 Sonderheft 55: Die Wanderungen in Berlin (West) 1950 bis 1955
 Sonderheft 143: Bevölkerungsvorgänge in Berlin (West) 1962

Aufsätze

Berliner Statistik

Die Wanderungen als Spiegelbild des politischen Geschehens (1948/1949), Jg. 1949, Heft 2
 Die Wanderungsbewegung in Berlin vor und nach dem Kriege, Jg. 1952, Heft 2
 Die Wanderungsbewegung in den einzelnen Jahren der Nachkriegszeit für 1945 und 1946, Jg. 1947, Heft 1
 Die Bevölkerungsverhältnisse Berlins in der Nachkriegszeit, Jg. 1957, Heft 1
 Die Wanderungsbewegung in den einzelnen Jahren der Nachkriegszeit in den Berichten „Bevölkerungsvorgänge und Bevölkerungsentwicklung in Berlin (West)*“; ab 1961: „Bevölkerungsentwicklung in Berlin (West)*“
 für 1947, Jg. 1947, Heft 9
 für 1948, Jg. 1949, Heft 5/6
 für 1949, Jg. 1950, Heft 3
 für 1950, Jg. 1951, Heft 7/8
 für 1951, Jg. 1952, Heft 3
 für 1952, Jg. 1953, Heft 5/6
 für 1953, Jg. 1954, Heft 7
 für 1954, Jg. 1955, Heft 5
 für 1955, Jg. 1956, Heft 7
 für 1956, Jg. 1957, Heft 6
 für 1957, Jg. 1958, Heft 8
 für 1958, Jg. 1959, Heft 7
 für 1959, Jg. 1960, Heft 6
 für 1960, Jg. 1961, Heft 5
 für 1961, Jg. 1962, Heft 2
 für 1962, Jg. 1963, Heft 2
 für 1963, Jg. 1964, Heft 2
 für 1964, Jg. 1965, Heft 2
 für 1965, Jg. 1966, Heft 5
 für 1966, Jg. 1967, Heft 4
 „Woblieben die ohne Zielangabe Fortgezogenen?“, Jg. 1960, Heft 3

Sonderhefte

Die Wanderungen in Berlin (West) 1950 bis 1955, Sonderheft 55 Bevölkerungsvorgänge in Berlin (West) im Jahr 1955 und diese Ergebnisse im Vergleich zu früheren Jahren, Sonderheft 61

II. Verzeichnis

der Auszählungen der Statistischen Landesämter im Rahmen der Wanderungsstatistik, die über das Bundesminimalprogramm 1966 hinausgehen

*Nicht veröffentlicht, jedoch gegen Kostenerstattung verfügbar. Ohne * siehe Veröffentlichung

(Der Stern bei den hessischen Veröffentlichungen gehört zum Titel)

- Anschriften der Statistischen Landesämter siehe Seite 146 -

Tabelleninhalt	Personen- kreis	Regionale Gliederung	Periodi- zität	Tabelleninhalt	Personen- kreis	Regionale Gliederung	Periodi- zität
A. Gesamtwanderung							
Schleswig - Holstein							
*Zu- und Fortzüge nach Gemeinden	Personen insgesamt	Gemeinden	monatlich	Statistische Berichte des Hessischen Statistischen Landesamtes unter * A I 1, A II 1 (mit A IV 3), A II 2, A III 1 - vj 1, 2, 3 u. 4/66			
					Statistische Berichte des Hessischen Statistischen Landesamtes unter * A I 3, A I 4, A II 1, A II 2, A III 1, A IV 3 - j/66		
Hamburg							
Wanderungen nach dem Geschlecht Statistischer Bericht, Reihe A	Personen insgesamt	Stadtteile Ortsteile	jährlich	Wanderungen (getrennt nach Wanderung über die Grenze des Bundesgebietes, von bzw. nach anderen Bundesländern und innerhalb der Landesgrenze) nach dem Geschlecht	Personen insgesamt Ausländer u. Staatenlose	Land	monatlich viertel- jährlich jährlich
				Statistische Berichte des Hessischen Statistischen Landesamtes unter * A I 3, A I 4, A II 1, A II 2, A III 1, A IV 3 - j/66			
Niedersachsen							
Wanderungen nach Gemeindegrößenklassen Statistische Berichte des Niedersächsischen Landesverwaltungsamtes - Statistik - A III 1 - j	Personen insgesamt	Kreise	jährlich	Wanderungen nach der Religionszugehörigkeit und Geschlecht	Personen insgesamt	Kreise	jährlich
*Wanderungen nach dem Geschlecht	Personen insgesamt	Gemeinden	halb-jährlich	Statistische Berichte des Hessischen Statistischen Landesamtes unter * A I 3, A I 4, A II 1, A II 2, A III 1, A IV 3 - j/66			
Nordrhein - Westfalen							
Wanderungen nach dem Geschlecht Statistische Berichte A III 1	Personen insgesamt	Kreise	monatlich	Wanderungsströme	Personen insgesamt	Kreise	jährlich
Wanderungen nach Geschlecht und Altersgruppen	Personen insgesamt	Kreise	jährlich	Hessische Kreiszahlen II/67 - Beilage zum Oktober-Heft 1967 der Zeitschrift Staat und Wirtschaft in Hessen des Hessischen Statistischen Landesamtes			
Beiträge zur Statistik des Landes Nordrhein - Westfalen							
Wanderungen nach der Religionszugehörigkeit	Personen insgesamt	Kreise	jährlich				
Beiträge zur Statistik des Landes Nordrhein - Westfalen							
Hessen				Rheinland - Pfalz			
Wanderungen nach dem Geschlecht; untergliedert Zuzüge aus bzw. Fortzüge nach hessischen Gemeinden	Personen insgesamt	Gemeinden	halb-jährlich	*Wanderungen über die Landesgrenze und innerhalb der Landesgrenze nach dem Geschlecht; die Gesamtwanderung nach der Religionszugehörigkeit	Personen insgesamt	Kreise	viertel-jährlich jährlich
Statistische Berichte des Hessischen Statistischen Landesamtes unter * A I 1, A I 2 - hj 1 und hj 2/66							
Wanderungen (getrennt nach Wanderungen über die Landesgrenze und innerhalb der Landesgrenze) nach dem Geschlecht	Personen insgesamt	Kreise	viertel-jährlich jährlich	Baden - Württemberg			
				*Wanderungen nach dem Geschlecht	Personen insgesamt	Kreise	viertel-jährlich
				*Wanderungen nach dem Geschlecht	Personen insgesamt	Gemeinden	viertel-jährlich

Tabelleninhalt	Personenkreis	Regionale Gliederung	Periodizität
----------------	---------------	----------------------	--------------

Bayern

*Wanderungen (getrennt nach Wanderungen über die Landesgrenze und innerhalb der Landesgrenze) nach dem Geschlecht	Personen insgesamt	Kreise	jährlich
*Wanderungen (getrennt nach Wanderungen über die Landesgrenze und innerhalb der Landesgrenze) insgesamt dar. männlich	Personen insgesamt	Reg.- Bezirke	viertel-jährlich
*Wanderungen nach dem Geschlecht	Personen insgesamt	Gemeinden	viertel-jährlich
*Wanderungen nach Gemeindegrößenklassen	Personen insgesamt	Land	jährlich
*Die Zu- und Fortzüge nach kreisfreien Städten und Landkreisen	Personen insgesamt	Land	jährlich

Saarland

*Die Wanderungen nach Religion für Binnen- und Außenwanderung	Personen insgesamt	Kreise	jährlich
*Die Wanderungen nach Geschlecht und Gemeinden	Personen insgesamt	Gemeinden	monatlich

Berlin (West)

*Wanderungssaldo nach Altersgruppen (getrennt für Wanderungen über die Landesgrenze und innerhalb von Berlin (West))	Personen insgesamt	Verwaltungsbezirke	monatlich
Wanderungen nach Polizeirevieren bis einschl. Berichtsjahr 1964	Personen insgesamt	Polizeirevierbezirke	jährlich
Sonderheft: Bevölkerungsvorgänge in Berlin (West) (Letzte Veröffentlichung im Sonderheft Nr. 143 für Berichtsjahr 1962)			

B. Landesaußenwanderung

1. Wanderungen über die Landesgrenzen allgemein

Schleswig-Holstein

*Wanderungen nach Herkunfts- bzw. Zielländern nach dem Geschlecht	Personen insgesamt	Kreise	monatlich viertel-jährlich
*Zu- und Fortzüge zwischen Schleswig-Holstein und Hamburg	Personen insgesamt	Kreise	jährlich
*Wanderungen nach Herkunfts- und Fortzugskreisen Schleswig-Holsteins nach bzw. aus anderen Bundesländern, sowie über die Grenzen des Bundesgebietes	Personen insgesamt	Kreise	1956 1960 1964 1965 1966

Tabelleninhalt	Personenkreis	Regionale Gliederung	Periodizität
----------------	---------------	----------------------	--------------

Hamburg

Wanderungen nach Herkunfts- bzw. Zielländern	Personen insgesamt	Land	monatlich
Statistischer Bericht, Reihe A	Ausländer u. Staatenlose		
Wanderungen nach Herkunfts- bzw. Zielländern und dem Geschlecht	Personen insgesamt	Land	monatlich
Statistischer Bericht, Reihe A	Ausländer u. Staatenlose		
Wanderungen zwischen Hamburg mit einigen Kreisen der Länder Schleswig-Holstein und Niedersachsen nach dem Geschlecht	Personen insgesamt	Land Gemeinden	monatlich jährlich
Statistischer Bericht, Reihe A			
Wanderungen über die Auslandsgrenzen des Bundesgebietes nach Herkunfts- bzw. Zielländern und dem Geschlecht	Personen insgesamt	Land	monatlich
Statistischer Bericht, Reihe A	Ausländer u. Staatenlose		
Wanderungen nach dem Geschlecht	Personen insgesamt	Bezirke Ortsteile	monatlich viertel-jährlich
Statistischer Bericht, Reihe A			
Wanderungen nach Geburtsjahren	Personen insgesamt	Bezirke	jährlich
Statistischer Bericht, Reihe A			

Niedersachsen

Wanderungen über die Landesgrenzen allgem.	Personen insgesamt	Land	monatlich
Wanderungen insgesamt	Personen insgesamt	Kreise	monatlich
Statistische Berichte des Niedersächsischen Verwaltungsamtes - Statistik - A III 1 m			
*Wanderungen nach Herkunft und Ziel	Personen insgesamt	Kreise	jährlich

Bremen

Wanderungen nach Herkunfts- bzw. Zielländern	Personen insgesamt	Kreise	viertel-jährlich jährlich
Statistische Berichte A III 1			
Wanderungen nach Herkunfts- bzw. Zielländern	Personen insgesamt	Kreise	jährlich
Statistische Mitteilungen, Heft 3			
Wanderungen nach dem Geschlecht	Personen insgesamt	Kreise	monatlich
Statistische Monatsberichte			

Nordrhein-Westfalen

*Wanderungen nach dem Geschlecht	Personen insgesamt	Kreise	monatlich
*Wanderungen über die Landesgrenze nach Herkunfts- bzw. Zielländern	Personen insgesamt	Land	monatlich
*Wanderungen nach Herkunfts- bzw. Zielländern	Personen insgesamt	Kreise	jährlich

Tabelleninhalt	Personenkreis	Regionale Gliederung	Periodizität
----------------	---------------	----------------------	--------------

Hessen

Wanderungen über die Auslandsgrenzen des Bundesgebietes nach Herkunfts- und Zielländern und nach dem Geschlecht	Personen insgesamt	Land	vierteljährlich
Statistische Berichte des Hessischen Statistischen Landesamtes unter *A I 1, A II 1, (mit A IV 3), A II 2, A III 1-vj 1, 2, 3 u. 4/66			jährlich
Wanderungen über die Landesgrenze nach dem Geschlecht	Personen insgesamt	Kreise	vierteljährlich
Statistische Berichte des Hessischen Statistischen Landesamtes unter *A I 1, A II 1 (mit A IV 3), A II 2, A III 1-vj 1, 2, 3 u. 4/66			jährlich
Wanderungen über die Landesgrenze getrennt nach Wanderungen über die Grenze des Bundesgebietes und von bzw. nach anderen Bundesländern nach dem Geschlecht	Personen insgesamt	Land	monatlich
Statistische Berichte des Hessischen Statistischen Landesamtes unter *A I 3, A I 4, A II 1, A II 2, A IV 3-j/66	Ausländer u. Staatenlose		vierteljährlich
			jährlich

Rheinland-Pfalz

*Wanderungen nach Geburtsjahren, Familienstand und Geschlecht	Personen insgesamt	Land	jährlich
	Erwerbspersonen, Nichterwerbspersonen		
*Wanderungen über die Landesgrenzen nach Geschlecht	Personen insgesamt	Kreise	monatlich

Baden-Württemberg

*Wanderungen nach Herkunfts- bzw. Zielländern und dem Geschlecht	Personen insgesamt	Reg.- Bezirke	vierteljährlich
*Wanderungen über die Auslandsgrenzen des Bundesgebietes nach Herkunfts- bzw. Zielländern und Geschlecht	Personen insgesamt	Reg.- Bezirke	vierteljährlich
	Ausländer u. Staatenlose		
*Wanderungen nach Herkunfts- bzw. Zielgebieten und dem Geschlecht	Personen insgesamt	Kreise	vierteljährlich
*Wanderungen nach Herkunfts- bzw. Zielländern und dem Geschlecht	Personen insgesamt	Reg.- Bezirke	monatlich

Bayern

*Wanderungen über die Auslandsgrenzen des Bundesgebietes nach Herkunfts- bzw. Zielländern und Geschlecht	Personen insgesamt	Land	vierteljährlich
*Zu- und Fortzüge über die Auslandsgrenzen des Bundesgebietes nach der Staatsangehörigkeit	Personen insgesamt	Land	jährlich

Tabelleninhalt	Personenkreis	Regionale Gliederung	Periodizität
----------------	---------------	----------------------	--------------

*Zu- und Fortzüge über die Auslandsgrenzen des Bundesgebietes nach Alters- und Geburtsjahren sowie nach dem Familienstand	Personen insgesamt	Land	jährlich
*Wanderungen nach dem Geschlecht nach Bundesinnenwanderung und Bundesaußenwanderung	Personen insgesamt	Gemeinden	vierteljährlich
*Die Zuzüge aus bzw. Fortzüge nach Berlin (West) nach den sowjetisch besetzten Gebieten nach Alters- und Geburtsjahren	Personen insgesamt	Land	jährlich

Saarland

*Wanderungen nach Herkunfts- bzw. Zielländern und dem Geschlecht	Personen insgesamt	Land	vierteljährlich
*Wanderungen nach dem Geschlecht	Personen insgesamt	Gemeinden	monatlich

Berlin (West)

*Wanderungen nach einigen Herkunfts- und Zielgebieten sowie nach Altersgruppen und Geschlecht	Personen insgesamt	Verw.- Bezirke	monatlich
	Erwerbspersonen	Land	monatlich

2. Alter, Familienstand, Religionszugehörigkeit und Staatsangehörigkeit

Schleswig-Holstein

*Zuzüge aus bzw. Fortzüge nach Berlin (West) und den sowjetisch besetzten Gebieten nach Alter und Geburtsjahren	Personen insgesamt	Land	jährlich
*Zuzüge und Fortzüge nach 6 Altersgruppen 1965 und 1966 in der Unterteilung nach Herkunfts- bzw. Zielgebieten	Personen insgesamt	Kreise	jährlich
*Zuzüge und Fortzüge über die Landesgrenzen nach Ausländern 1965 und 1966 in der Unterteilung nach Herkunfts- bzw. Zielgebieten	Personen insgesamt	Kreise	jährlich

Hamburg

*Wanderungen nach Altersgruppen und Geschlecht	Personen insgesamt	Land	monatlich
Wanderungen nach der Religionszugehörigkeit und einzelnen Landeskirchen	Personen insgesamt	Land	jährlich
Statistischer Bericht, Reihe A			
*Wanderungen nach Geburtsjahren und Geschlecht	Personen insgesamt	Land	monatlich
Zuzüge nach Einzelpersonen und Mehrpersonen	Personen insgesamt	Land	jährlich
Statistischer Bericht, Reihe A			

Tabelleninhalt	Personenkreis	Regionale Gliederung	Periodizität
* Wanderungen nach der Staatsangehörigkeit (Deutsche/Ausländer)	Personen insgesamt	Land	monatlich
* Wanderungen über die Landes- und Bundesgrenzen sowie von/nach dem Hamburger Umland (40 km) und dem übrigen Bundesgebiet nach Geschlecht, Altersgruppen, Familienstand und Staatsangehörigkeit	Personen insgesamt	Land	jährlich

Niedersachsen

* Wanderungen nach Geschlecht, Religionszugehörigkeit, Herkunft und Ziel	Personen insgesamt	Land	jährlich
* Wanderungen nach Geschlecht und Religionszugehörigkeit	Personen insgesamt	Kreise	jährlich

Bremen

Wanderungen nach Altersgruppen und Geschlecht Statistische Mitteilungen, Heft 3	Personen insgesamt	Kreise	jährlich
* Wanderungen nach Geburtsjahren und Geschlecht	Personen insgesamt	Kreise	jährlich
Wanderungen nach der Religionszugehörigkeit Statistische Mitteilungen, Heft 3	Personen insgesamt	Kreise	jährlich

Nordrhein-Westfalen

* Wanderungen nach Altersgruppen und Geschlecht	Personen insgesamt	Kreise	jährlich
* Wanderungen nach Herkunfts- bzw. Zielländern und 14 Altersgruppen und Geschlecht	Personen insgesamt	Land	jährlich
* Wanderungen nach der Religionszugehörigkeit	Personen insgesamt	Kreise	jährlich
* Wanderungen nach der Staatsangehörigkeit	Personen insgesamt	Reg.- Bezirke	jährlich

Hessen

Wanderungen nach der Religionszugehörigkeit und dem Geschlecht Statistische Berichte des Hessischen Statistischen Landesamtes unter * A I 3, A I 4, A II 1, A II 2, A III 1, A IV 3-j/66	Personen insgesamt	Kreise	jährlich
---	--------------------	--------	----------

Rheinland Pfalz

* Wanderungen nach der Religionszugehörigkeit	Personen insgesamt	Kreise	monatlich vierteljährlich
---	--------------------	--------	------------------------------

Baden-Württemberg

* Wanderungen nach Geburtsjahren und dem Geschlecht	Personen insgesamt	Reg.- Bezirke Land	jährlich
* Wanderungen nach der Religionszugehörigkeit	Personen insgesamt	Reg.- Bezirke	jährlich

Tabelleninhalt	Personenkreis	Regionale Gliederung	Periodizität
Saarland			
* Wanderungen nach Alter, Familienstand und Geschlecht	Personen insgesamt	Land	jährlich
* Wanderungen nach der Religionszugehörigkeit und dem Geschlecht	Personen insgesamt	Kreise	jährlich

Berlin (West)

* Wanderungen über die Grenzen von Berlin sowie von und nach dem sowjetischen Sektor von Berlin nach Altersgruppen	Personen insgesamt	Land	monatlich
* Wanderungssaldo nach Altersgruppen	Personen insgesamt	Verw.- Bezirke	monatlich
Wanderungen nach ausgewählten Herkunfts- bzw. Zielgebieten (sowjetischer Besatzungszone, sowjetischem Sektor von Berlin, Bundesgebiet und unbekannt) nach Altersgruppen Sonderheft: Letzte Veröffentlichung im Sonderheft Nr. 143 für Berichtsjahr 1962 für Berichtsjahr 1966 s. Jahrbuch 1967 (hier aber nur insgesamt, darunter Bundesgebiet); desgl. Statistischer Bericht A III 1-j/66 vom 15.6.1967	Personen insgesamt	Land	jährlich
* Wanderungen aus bzw. nach dem übrigen Bundesgebiet nach Familienstand und Geschlecht	Erwerbspersonen	Land	monatlich
* Wanderungen nach der Religionszugehörigkeit und Geschlecht	Personen insgesamt	Land	jährlich

3. Bevölkerungsgruppen, Beruf und Stellung im Beruf

Schleswig-Holstein

* Zu- und Fortzüge über die Bundesgrenzen 1965 und 1966 in der Unterteilung nach Herkunfts- bzw. Zielgebieten	Erwerbspersonen	Kreise	jährlich
---	-----------------	--------	----------

Hamburg

Wanderungen nach Erwerbspersonen und Nichterwerbspersonen Statistischer Bericht, Reihe A	Personen insgesamt	Land	vierteljährlich
* Wanderungen über die Landes- und Bundesgrenzen sowie von/nach dem Hamburger Umland (40 km) und dem übrigen Bundesgebiet nach Geschlecht, Altersgruppen und Staatsangehörigkeit	Erwerbspersonen	Land	jährlich

Bremen

Wanderungen nach Erwerbspersonen und Nichterwerbspersonen Statistische Mitteilungen, Heft 3	Personen insgesamt	Kreise	vierteljährlich jährlich
--	--------------------	--------	-----------------------------

Tabelleninhalt	Personenkreis	Regionale Gliederung	Periodizität
----------------	---------------	----------------------	--------------

Nordrhein-Westfalen

Wanderungen nach Erwerbspersonen und Nichterwerbspersonen Beiträge zur Statistik des Landes Nordrhein-Westfalen	Personen insgesamt	Kreise	jährlich
--	--------------------	--------	----------

Hessen

Über die Landesgrenze zu- und fortgezogene Erwerbspersonen nach Herkunfts- und Zielland und nach dem Geschlecht Statistische Berichte des Hessischen Statistischen Landesamtes unter *AI 3, AI 4, AII 1, AII 2, AIII 1, A IV 3-j/66	Personen insgesamt	Land	jährlich
--	--------------------	------	----------

Rheinland-Pfalz

*Fortzüge über die Bundesgrenzen nach Zielländern, Berufsgruppen und dem Geschlecht	Deutsche Ausländer u. Staatenlose	Land	vierteljährlich
---	-----------------------------------	------	-----------------

C. Landesbinnenwanderung

Schleswig-Holstein

*Zu- und Fortzüge innerhalb der Landesgrenzen nach Herkunfts- bzw. Zielkreisen	Personen insgesamt	Kreise	jährlich 1956, 1960, 1964, 1965 u. 1966
--	--------------------	--------	--

Hamburg

Umzüge innerhalb Hamburgs nach dem Geschlecht Statistischer Bericht, Reihe A	Personen insgesamt	Verw.- Bezirke	monatlich
---	--------------------	----------------	-----------

Umzüge innerhalb Hamburgs nach dem Geschlecht Statistischer Bericht, Reihe A	Personen insgesamt	Ortsteile	vierteljährlich
---	--------------------	-----------	-----------------

Umzüge innerhalb Hamburgs nach Einzelpersonen und Mehrpersonen Statistischer Bericht, Reihe A	Personen insgesamt	Land	jährlich
--	--------------------	------	----------

Umzüge innerhalb Hamburgs nach der Religionszugehörigkeit und einzelnen Landeskirchen Statistischer Bericht, Reihe A	Personen insgesamt	Land	jährlich
---	--------------------	------	----------

Ummeldungen innerhalb Hamburgs nach Geburtsjahren Statistischer Bericht, Reihe A	Personen insgesamt	Verw.- Bezirke	jährlich
---	--------------------	----------------	----------

Niedersachsen

Wanderungen insgesamt Statistische Berichte des Niedersächsischen Verwaltungsamtes - Statistik - A III 1-m	Personen insgesamt	Kreise	monatlich
---	--------------------	--------	-----------

Wanderungen innerhalb der Landkreise Statistische Berichte des Niedersächsischen Verwaltungsamtes - Statistik - A III 1-m	Personen insgesamt	Landkreise	monatlich
--	--------------------	------------	-----------

Tabelleninhalt	Personenkreis	Regionale Gliederung	Periodizität
----------------	---------------	----------------------	--------------

*Wanderungen in der Kombination der kreisfreien Städte und Landkreise	Personen insgesamt	Kreise	jährlich
---	--------------------	--------	----------

Bremen

Wanderungen zwischen den Städten Bremen und Bremerhaven Statistische Monatsberichte	Personen insgesamt	Kreise	monatlich
--	--------------------	--------	-----------

*Umzüge innerhalb der Stadt Bremen nach dem Geschlecht	Personen insgesamt	Ortsteile	vierteljährlich
--	--------------------	-----------	-----------------

Nordrhein-Westfalen

*Wanderungen nach dem Geschlecht	Personen insgesamt	Kreise	monatlich
----------------------------------	--------------------	--------	-----------

Reichweite der Wanderungen innerhalb der Landesgrenze	Personen insgesamt	Kreise	jährlich
---	--------------------	--------	----------

Beiträge zur Statistik des Landes Nordrhein-Westfalen			
---	--	--	--

*Wanderungen nach der Religionszugehörigkeit	Personen insgesamt	Kreise	jährlich
--	--------------------	--------	----------

*Wanderungen zwischen den Gemeindegrößenklassen nach 12 Größenklassen	Personen insgesamt	Land	jährlich
---	--------------------	------	----------

*Wanderungen nach Geschlecht und Altersgruppen	Personen insgesamt	Kreise	jährlich
--	--------------------	--------	----------

*Wanderungen nach Einzelpersonen und Familien	Personen insgesamt	Kreise	jährlich
---	--------------------	--------	----------

*Wanderungen nach Erwerbs- und Nichterwerbspersonen	Personen insgesamt	Kreise	jährlich
---	--------------------	--------	----------

Hessen ¹⁾

Wanderungen innerhalb der Landesgrenze nach dem Geschlecht	Personen insgesamt	Kreise	vierteljährlich
--	--------------------	--------	-----------------

Statistische Berichte des Hessischen Statistischen Landesamtes unter *AI 1, AII 1 (mit AIV 3), AII 2, AIII 1-vj. 1, 2, 3 u. 4/66			
--	--	--	--

Wanderungen innerhalb der Landesgrenze nach dem Geschlecht Statistische Berichte des Hessischen Statistischen Landesamtes unter *AI 3, AI 4, AII 1, AII 2, AIII 1, A IV 3-j/66	Personen insgesamt	Land	monatlich vierteljährlich jährlich
---	--------------------	------	--

Wanderungen innerhalb der Landesgrenze nach der Religionszugehörigkeit und nach dem Geschlecht Statistische Berichte des Hessischen Statistischen Landesamtes unter *AI 3, AI 4, AII 1, AII 2, A III 1, A IV 3-j/66	Personen insgesamt	Kreise	jährlich
--	--------------------	--------	----------

Wanderungen aus bzw. nach hessischen Gemeinden und nach dem Geschlecht Statistische Berichte des Hessischen Statistischen Landesamtes unter *AI 1, AI 2-hj 1 und hj 2/66	Personen insgesamt	Gemeinden	halbjährlich
---	--------------------	-----------	--------------

1) Der Stern bei den hessischen Veröffentlichungen gehört zum Titel.

Tabelleninhalt	Personenkreis	Regionale Gliederung	Periodizität
----------------	---------------	----------------------	--------------

Wanderungsströme innerhalb der Landesgrenze nach Herkunfts- und Zielkreis (Kombination) Hessische Kreiszahlen II/67 – Beilage zum Oktoberheft 1967 der Zeitschrift Staat und Wirtschaft in Hessen des Statistischen Landesamtes

Rheinland-Pfalz

*Wanderungen nach der Religionszugehörigkeit Personen insgesamt Kreise vierteljährlich

Baden-Württemberg

*Wanderungen innerhalb der Regierungsbezirke nach Herkunfts- und Zielkreisen und nach dem Geschlecht Personen insgesamt Kreise vierteljährlich

*Wanderungen zwischen den Regierungsbezirken nach Zu- bzw. Fortzugskreisen und dem Geschlecht Personen insgesamt Kreise vierteljährlich

*Wanderungen zwischen den Regierungsbezirken nach dem Geschlecht Personen insgesamt Reg.- Bezirke monatlich

An das
Statistische Landesamt
Schleswig-Holstein

23 Kiel
Mühlenweg 166

An das
Statistische Landesamt
Hamburg

2 Hamburg 11
Steckelhörn 12

An das
Niedersächsische Landes-
verwaltungsamt – Statistik –

3 Hannover
Auestraße 14
Postfach

An das
Statistische Landesamt
Bremen

28 Bremen 1
An der Weide 14-16
Postfach 909

An das
Statistische Landesamt
Nordrhein-Westfalen

4 Düsseldorf 1
Ludwig-Beck-Straße 23
Postschließfach 1 105

An das
Hessische
Statistische Landesamt

62 Wiesbaden
Rheinstraße 35/37

Anschriften der Statistischen Landesämter

Fernruf:
Kiel 4 36 02

Fernruf:
Hamburg 36 11 21

Fernruf:
Hannover 44 45 61

Fernruf:
Bremen 3611

Fernruf:
Düsseldorf 62 62 21

Fernruf:
Wiesbaden 5881

Tabelleninhalt	Personenkreis	Regionale Gliederung	Periodizität
----------------	---------------	----------------------	--------------

Bayern

*Wanderungen nach dem Geschlecht nach Kreis- und Landesbinnenwanderung Personen insgesamt Gemeinden vierteljährlich

*Die bayerische Landesbinnenwanderung nach Herkunfts- und Zielgebieten Personen insgesamt Reg.- Bezirke jährlich

Saarland

*Wanderungen nach der Religionszugehörigkeit und dem Geschlecht Personen insgesamt Kreise jährlich

Berlin (West)

*Umzüge zwischen den Verwaltungsbezirken nach Geschlecht und Altersgruppen Personen insgesamt Verw.- Bezirke monatlich

Umzüge nach Herkunfts- und Zielbezirken und dem Geschlecht Personen insgesamt Land jährlich
Letzte Veröffentlichung im Sonderheft Nr. 143 für Berichtsjahr 1962

An das
Statistische Landesamt
Rheinland-Pfalz

5427 Bad Ems
Mainzer Straße 15/16

An das
Statistische Landesamt
Baden-Württemberg

7 Stuttgart 1
Postfach 898

An das
Bayerische
Statistische Landesamt

8 München 2
Neuhauser Straße 51

An das
Statistische Amt
des Saarlandes

66 Saarbrücken 1
Hardenbergstraße 3
Postfach 409

An das
Statistische Landesamt
Berlin

1 Berlin 31
Fehrbelliner Platz 1

Fernruf:
Bad Ems 2801

Fernruf:
Stuttgart 29 90 71

Fernruf:
München 22 86 71

Fernruf:
Saarbrücken 6 49 11
(Ministerium des
Innern)

Fernruf:
Durchwahl:
Berlin 78 05 91

Fachserie A:

Bevölkerung und Kultur

Reihe 1: Bevölkerungsstand und -entwicklung (jährlich)

I. Bevölkerungsentwicklung (vierteljährlich), II. Alter und Familienstand der Bevölkerung (jährlich), III. Bevölkerung der kreisfreien Städte und Landkreise (halbjährlich), IV. Bevölkerung der Gemeinden nach Größenklassen und mit 20000 und mehr Einwohnern (jährlich), V. Bevölkerung der Gemeinden mit 10000 (jährlich) bzw. 2000 und mehr Einwohnern (unregelmäßig), V. Staatsangehörigkeit (jährlich)
Sonderbeiträge: Vorausschätzung der Bevölkerung für die Jahre 1966 bis 2000

Reihe 2: Natürliche Bevölkerungsbewegung (jährlich)

I. Eheschließungen, Geborene und Gestorbene vierteljährlich, II. Gerichtliche Ehelösungen (jährlich)
Sonderbeiträge: Allgemeine Sterbetafeln (unregelmäßig), Kinderzahl der Ehen 1962 (einmalig)

Reihe 3: Wanderungen (jährlich)

I. Wanderungen innerhalb und über die Grenzen des Bundesgebietes (vierteljährlich, jährlich), II. Wanderungen über die Auslandsgrenzen des Bundesgebietes (vierteljährlich, jährlich)

Reihe 4: Vertriebene und Flüchtlinge (unregelmäßig)

Reihe 5: Haushalte und Familien (unregelmäßig)

Reihe 6: Erwerbstätigkeit

I. Entwicklung der Erwerbstätigkeit (jährlich), II. Versicherte in der gesetzlichen Kranken- und Rentenversicherung (jährlich), III. Streiks (vierteljährlich, jährlich)
Sonderbeiträge: Erwerbstätigkeit von Frauen und Müttern und die Betreuung ihrer Kinder 1962 (einmalig), Erwerbstätigkeit von Frauen und Müttern und ihre berufliche Ausbildung 1964 bis 1966 (einmalig)

Reihe 7: Gesundheitswesen (jährlich)

I. Neuerkrankungen an meldepflichtigen Krankheiten (wöchentlich, vierteljährlich, jährlich), II. Erkrankungen an Tuberkulose (vierteljährlich, jährlich), III. Krankenhäuser, Berufe des Gesundheitswesens (jährlich), IV. Sterbefälle nach Todesursachen (vierteljährlich, jährlich)
Sonderbeiträge: Beruf und Todesursache 1955 (einmalig), Körperbehinderte 1957 bis 1962 (einmalig), Sterbefälle nach Todesursachen 1952 bis 1961 (einmalig), Sterbefälle nach Todesursachen, Altersgruppen und Familienstand 1961 (einmalig), Sterbefälle nach Todesursachen, Altersgruppen und Gemeindegrößenklassen 1961 (einmalig)

Reihe 8: Wahl zum Deutschen Bundestag (vierjährlich)

Wahl zum 5. Deutschen Bundestag 1965:

Verzeichnis der Wahlbewerber

1. Ergebnisse früherer Bundestags- und Landtagswahlen nach Ländern, 2. Strukturdaten für die neuen Bundestagswahlkreise, 3. Vergleichszahlen aus früheren Wahlen für die neuen Bundestagswahlkreise, 4. Vorläufige Ergebnisse nach Wahlkreisen, 5. Endgültige Ergebnisse nach Wahlkreisen, 6. Allgemeine Wahlergebnisse nach Wahlkreisen, Sitzverteilung und Abgeordnete, 7. Wahlergebnisse nach kreisfreien Städten und Landkreisen, 8. Wahlbeteiligung und Stimmabgabe der Männer und Frauen nach dem Alter, 9. Textliche Auswertung der Wahlergebnisse

Reihe 9: Rechtspflege (jährlich)

I. Organisation, Personal und Geschäftsanfall der ordentlichen Gerichte (jährlich), II. Strafverfolgung (jährlich), III. Strafvollzug (jährlich), IV. Bewährungshilfe (jährlich)

Reihe 10: Bildungswesen

I. Allgemeinbildende Schulen (jährlich mit Vorbericht), II. Berufsbildende Schulen (jährlich mit Vorbericht), III. Ingenieurschulen, Technikerschulen und Technikerlehrgänge (jährlich mit Vorbericht), IV. Pädagogische Hochschulen und entsprechende Einrichtungen (jährlich mit Vorbericht), V. Hochschulen (halbjährlich, jährlich mit Vorbericht), VI. Kulturelle Einrichtungen (unregelmäßig)

Reihe 11: Bevölkerung des Auslandes (vorgesehen)

Ergebnisse einmaliger Zählungen

Als einmalige Veröffentlichung erscheinen hier die Ergebnisse der Volks- und Berufszählung vom 6. 6. 1961

Systematische Verzeichnisse

Klassifizierung der Berufe (Ausgabe 1961 mit Nachträgen)

Internationale Standardklassifizierung der Berufe (Deutsche Übersetzung 1960)

Handbuch der Internationalen Klassifikation der Krankheiten, Verletzungen und Todesursachen (ICD) 1968, Band I: Systematisches Verzeichnis, Band II: Alphabetisches Verzeichnis (in Vorbereitung)

Register (Ausgabe 1958) (vergriffen)

Verzeichnis der Krankheiten, Gesundheitsschädigungen und Todesursachen für die Statistik der Sozialversicherungsträger (Ausgabe 1962)

Verzeichnis der Religionsbenennungen (Ausgabe 1961)

Amtliches Gemeindeverzeichnis für die Bundesrepublik Deutschland (Ausgabe 1961)

Statistische Kennziffern der Gemeinden und Verwaltungsbezirke in der Bundesrepublik Deutschland (Ausgabe 1961 mit Ergänzungen)

Verzeichnis der Höheren Schulen, Mittelschulen und Sonderschulen in den Ländern der Bundesrepublik Deutschland einschl. Berlin (West) (Ausgabe 1960)

Prospekte mit ausführlichen Angaben sind bei dem W. KOHLHAMMER VERLAG, 65 Mainz, Postfach 2727 erhältlich.

**HERAUSGEBER: STATISTISCHES BUNDESAMT · WIESBADEN
VERLAG: W. KOHLHAMMER GMBH · STUTTGART UND MAINZ**