

STATISTISCHES
BUNDESAMT
WIESBADEN

FACHSERIE A

BEVÖLKERUNG UND KULTUR

Reihe 2

Natürliche Bevölkerungsbewegung

I. Eheschließungen, Geborene und Gestorbene

1. Vierteljahr 1974



Bestellnummer: 200210 – 740301

VERLAG W. KOHLHAMMER, STUTTGART UND MAINZ



I n h a l t

| | Seite |
|---------------------------------------------------------------------------------------------------|-------|
| Methodische Vorbemerkungen | 3 |
| Schaubild | 4 |
| Tabelle 1. Eheschließungen, Geborene und Gestorbene in den Jahren 1938 und 1946 bis 1973 | 5 |
| a) Grundzahlen | |
| b) Verhältniszahlen | |
| Tabelle 2. Eheschließungen, Geborene und Gestorbene im 1. Vierteljahr 1974 nach Ländern | 6 |
| Tabelle 3. Gestorbene 1972 nach Alter und Familienstand | 7/8 |

Die Angaben beziehen sich auf das Bundesgebiet

Erschienen im September 1974

Nachdruck - auch auszugsweise - nur mit Quellenangabe gestattet.

Einzelpreis DM 1,--

Jahresbezugspreis DM 3,-- (für einen kompletten Berichtsjahrgang)

Ergebnisse der Länder in tieferer regionaler bzw. sachlicher Gliederung werden in den "Statistischen Berichten" der Statistischen Landesämter mit der Kennziffer A II/1 veröffentlicht.

Methodische Vorbemerkung

Rechtsgrundlage für die Statistik der natürlichen Bevölkerungsbewegung (Eheschließungen, Geburten, Sterbefälle) ist das Bevölkerungsstatistische Gesetz vom 4.7.1957.

Erhebungsgrundlagen für Eheschließungen, Geburten und Sterbefälle sind Zählkarten, die von dem Standesbeamten ausgefüllt werden, der den Personenstandsfall beurkundet. Die regionale Zuordnung erfolgt bei Eheschließungen nach dem Registrierort, bei Geburten nach der Wohngemeinde der Mutter, bei Sterbefällen nach der Wohngemeinde des Gestorbenen.

Eheschließungen: Standesamtliche Trauungen, auch von Ausländern, mit Ausnahme der Fälle, in denen beide Ehegatten Mitglieder der im Bundesgebiet stationierten ausländischen Streitkräfte sind.

Geborene (=Geburten): Unterscheidung zwischen ehelich und nichtehelich Geborenen nach den Vorschriften des Bürgerlichen Gesetzbuches (ein Kind, das nach Eingehen der Ehe oder bis zu 302 Tagen nach Auflösung der Ehe geboren wird, gilt, unbeschadet der Möglichkeit einer späteren Anfechtung, als ehelich).

Lebendgeborene sind Kinder, bei denen nach der Scheidung vom Mutterleib entweder das Herz geschlagen oder die Nabelschnur pulsiert oder die natürliche Lungenatmung eingesetzt hat.

Bis Ende 1957 galten Kinder als lebendgeboren, wenn die natürliche Lungenatmung eingesetzt hatte.

Totgeborene sind Kinder, bei denen nach der Scheidung vom Mutterleib weder das Herz geschlagen noch die Nabelschnur pulsiert noch die natürliche Lungenatmung eingesetzt hat, und die mindestens 35 cm lang sind. Sie werden im Rahmen der Geburtenstatistik nachgewiesen.

Ist die Leibesfrucht weniger als 35 cm lang, so handelt es sich um eine Fehlgeburt; diese werden vom Standesbeamten nicht registriert und bleiben daher in der Statistik der natürlichen Bevölkerungsbewegung außer Betracht.

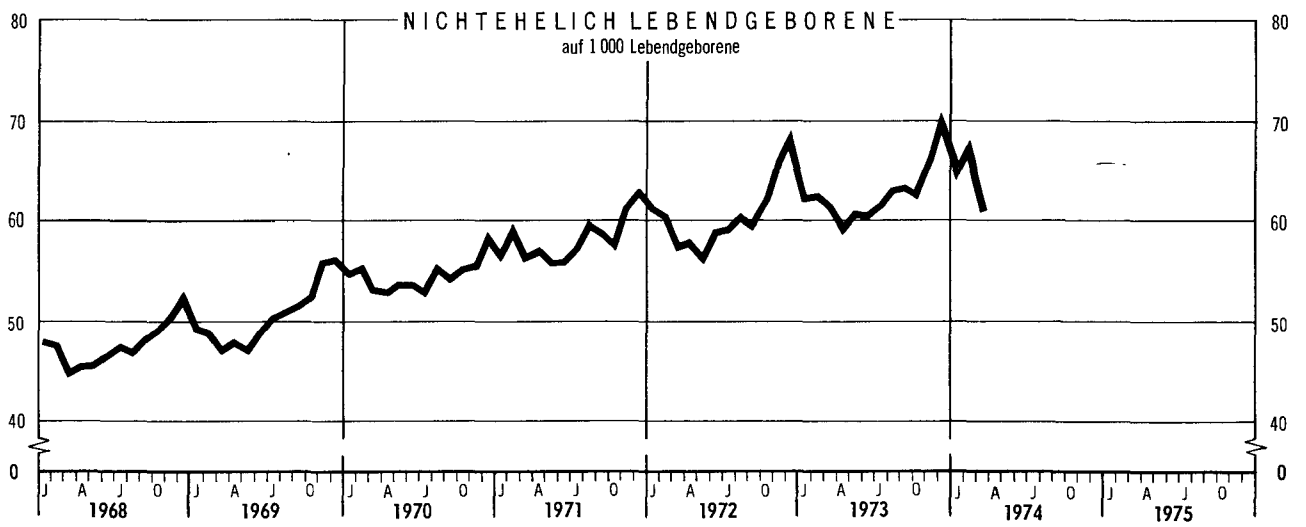

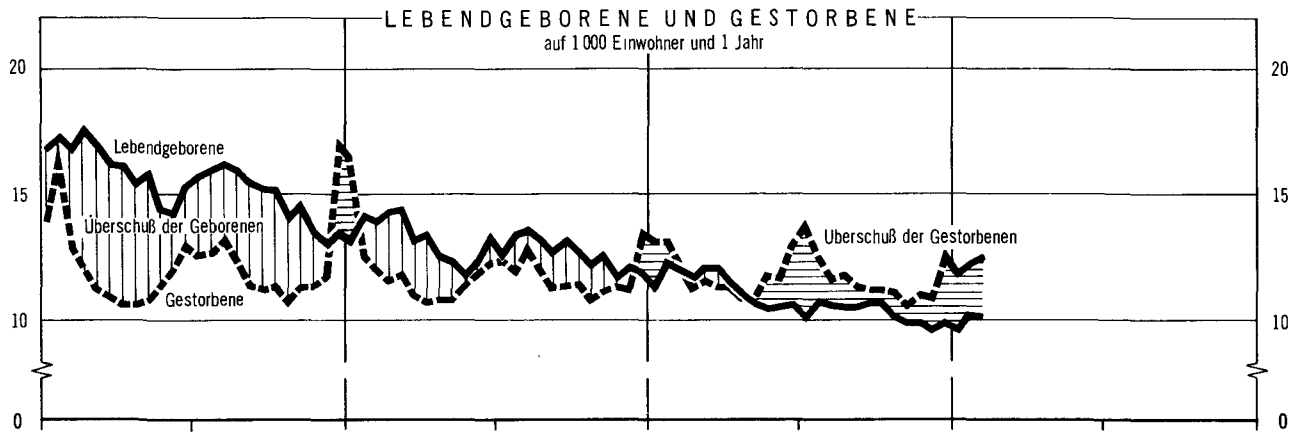
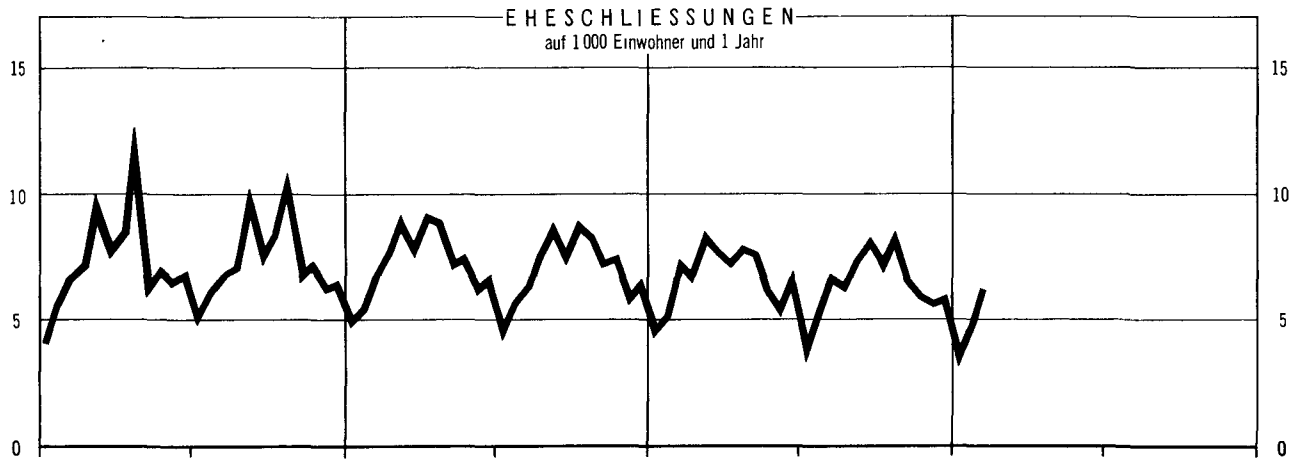
Gestorbene: Ohne Totgeborene, standesamtlich beurkundete Kriegsterbefälle und gerichtliche Todeserklärungen.

Maßzahlen: Die Berechnung erfolgt stets für ein Normaljahr von 365 Tagen.

Säuglingssterblichkeit: Im ersten Lebensjahr Gestorbene bezogen auf die Lebendgeborenen eines gleich langen Berichtszeitraums, soweit möglich unter Berücksichtigung der Geburtenentwicklung in den Monaten, in denen die gestorbenen Säuglinge geboren sind.

Im Zuge der Abnahme der Säuglingssterblichkeit hat sich herausgestellt, daß es für eine zeitnahe Beobachtung und Analyse der Säuglingssterblichkeit erforderlich ist, dem Nachweis für die in den ersten 7 Lebenstagen Gestorbenen (perinatale Sterblichkeit) an Stelle der in den ersten 28 Lebenstagen Gestorbenen den Vorzug zu geben. Hiermit wird gleichzeitig eine Angleichung an die internationalen Auszählungsmethoden erreicht.

EHE SCHLI E S S U N G E N, L E B E N D G E B O R E N E U N D G E S T O R B E N E



1. Eheschließungen, Geborene und Gestorbene *)

a) Grundzahlen

| Jahr Vierteljahr Monat | Ehe- schlie- ßungen | Lebendgeborene | | | | Tot- gebo- rene | Gestorbene 1) | | | | | Überschuk d. Geborenen (+) bzw. Gestorbenen (-) |
|------------------------------|---------------------------|----------------|---------------|----------------|-------------------------------|-----------------------|---------------|---------------|----------------|---------------------------------|----------------------------------------------|----------------------------------------------------------------|
| | | mann- lich | weib- lich | ins- gesamt | darunter nicht- ehelich | | mann- lich | weib- lich | ins- gesamt | und zwar | | |
| | | | | | | | | | | im ersten Lebens- jahr | in den ersten 7 Lebens- tagen 2) | |
| 1938 | 405 432 | . | . | 828 175 | 54 698 | 19 141 | . | . | 405 537 | 49 220 | . | +342 635 |
| 1946 | 400 399 | 380 409 | 352 589 | 732 998 | 120 084 | 17 291 | 313 620 | 274 711 | 588 331 | 66 537 | . | +144 667 |
| 1947 | 482 193 | 404 759 | 276 662 | 701 421 | 92 602 | 17 010 | 301 535 | 273 093 | 574 626 | 66 293 | . | +206 795 |
| 1948 | 525 160 | 418 617 | 387 457 | 806 074 | 62 446 | 17 853 | 266 297 | 248 795 | 515 092 | 55 105 | . | +290 982 |
| 1949 | 506 199 | 431 414 | 401 389 | 832 803 | 77 503 | 16 706 | 263 122 | 254 072 | 517 194 | 49 120 | . | +315 609 |
| 1950 | 535 708 | 420 944 | 391 691 | 812 635 | 79 075 | 18 118 | 266 895 | 261 852 | 528 747 | 45 252 | . | +284 088 |
| 1951 | 522 946 | 410 582 | 385 026 | 795 608 | 76 703 | 17 790 | 277 072 | 266 825 | 543 697 | 42 372 | . | +251 711 |
| 1952 | 483 358 | 413 043 | 386 037 | 799 080 | 72 140 | 17 145 | 278 394 | 267 569 | 545 963 | 38 624 | . | +253 117 |
| 1953 | 462 101 | 410 184 | 385 912 | 796 096 | 69 055 | 16 456 | 295 620 | 282 407 | 578 027 | 37 069 | . | +218 069 |
| 1954 | 453 168 | 420 666 | 395 162 | 816 028 | 68 733 | 16 779 | 285 182 | 270 277 | 555 459 | 35 171 | . | +260 569 |
| 1955 | 461 816 | 423 235 | 396 693 | 820 126 | 64 427 | 16 556 | 299 260 | 282 592 | 581 872 | 34 284 | 19 699 | +238 256 |
| 1956 | 478 352 | 441 115 | 414 772 | 855 887 | 63 954 | 16 129 | 310 037 | 289 376 | 599 415 | 33 098 | 18 780 | +256 474 |
| 1957 | 482 590 | 460 820 | 431 408 | 892 228 | 64 172 | 15 911 | 319 043 | 295 973 | 615 016 | 32 479 | 18 470 | +277 212 |
| 1958 | 494 110 | 466 661 | 437 604 | 904 465 | 61 914 | 15 062 | 309 174 | 288 131 | 597 305 | 32 589 | 19 190 | +307 160 |
| 1959 | 503 981 | 490 791 | 461 151 | 951 942 | 63 716 | 14 951 | 313 690 | 291 814 | 605 504 | 32 642 | 19 466 | +346 438 |
| 1960 | 521 445 | 498 182 | 470 447 | 968 629 | 61 330 | 15 049 | 332 503 | 310 459 | 642 962 | 32 724 | 20 137 | +325 667 |
| 1961 | 529 901 | 520 590 | 492 097 | 1 012 697 | 60 269 | 14 704 | 324 300 | 303 261 | 627 561 | 32 108 | 20 342 | +385 126 |
| 1962 | 530 640 | 523 601 | 494 751 | 1 018 552 | 56 646 | 14 361 | 335 062 | 309 737 | 644 819 | 29 807 | 19 353 | +373 733 |
| 1963 | 507 644 | 541 612 | 512 311 | 1 054 123 | 55 120 | 13 991 | 347 717 | 325 352 | 673 069 | 28 473 | 18 795 | +381 054 |
| 1964 | 506 162 | 547 979 | 517 458 | 1 065 437 | 53 131 | 13 590 | 333 879 | 310 249 | 644 126 | 26 948 | 18 090 | +421 309 |
| 1965 | 492 126 | 536 950 | 507 398 | 1 044 326 | 48 977 | 12 901 | 347 966 | 329 660 | 677 628 | 24 947 | 17 342 | +366 700 |
| 1966 | 484 562 | 539 492 | 510 652 | 1 050 345 | 47 654 | 12 174 | 351 301 | 335 020 | 666 321 | 24 603 | 17 121 | +364 024 |
| 1967 | 483 101 | 523 634 | 495 825 | 1 019 459 | 46 984 | 11 422 | 350 517 | 336 832 | 687 349 | 23 303 | 16 317 | +332 110 |
| 1968 | 444 150 | 493 202 | 471 623 | 969 325 | 46 209 | 10 702 | 371 391 | 362 657 | 734 046 | 22 110 | 15 205 | +235 777 |
| 1969 | 446 586 | 464 430 | 439 026 | 903 456 | 45 496 | 9 693 | 377 260 | 367 100 | 744 360 | 21 162 | 14 552 | +159 096 |
| 1970 | 444 510 | 416 321 | 394 467 | 810 808 | 44 280 | 8 351 | 369 975 | 364 868 | 734 843 | 19 165 | 13 301 | + 75 965 |
| 1971 | 432 030 | 400 423 | 378 103 | 776 526 | 45 263 | 7 674 | 366 740 | 363 930 | 730 670 | 18 141 | 12 239 | + 47 856 |
| 1972 ²⁾ | 415 132 | 360 337 | 340 877 | 701 214 | 42 410 | 6 557 | 367 382 | 363 882 | 731 264 | 15 907 | 10 377 | - 30 050 |
| 1973 ²⁾ | 394 544 | 326 181 | 309 453 | 635 634 | 39 639 | 5 685 | 365 702 | 365 330 | 731 032 | 14 570 | 9 184 | - 95 398 |
| 1973 ²⁾ 1.Vj. | 76 784 | 81 599 | 77 606 | 159 205 | 9 872 | 1 403 | 96 099 | 96 768 | 192 867 | 3 713 | 2 306 | - 33 662 |
| 1973 ²⁾ 2.Vj. | 113 025 | 85 844 | 78 945 | 162 789 | 9 763 | 1 434 | 88 033 | 88 200 | 176 233 | 3 595 | 2 321 | - 13 444 |
| 1973 ²⁾ 3.Vj. | 114 145 | 82 240 | 77 947 | 160 157 | 10 031 | 1 376 | 85 998 | 85 152 | 171 150 | 3 507 | 2 235 | - 10 993 |
| 1973 ²⁾ 4.Vj. | 90 590 | 78 528 | 74 955 | 153 483 | 10 173 | 1 472 | 95 572 | 95 210 | 190 782 | 3 755 | 2 322 | - 37 299 |
| 1974 ²⁾ 1.Vj. | 71 767 | 78 471 | 74 313 | 152 784 | 9 807 | 1 364 | 91 413 | 94 751 | 186 164 | 3 427 | 2 135 | - 33 380 |
| Januar | 16 963 | 26 114 | 24 690 | 50 804 | 3 260 | 496 | 30 495 | 31 747 | 62 242 | 1 260 | 788 | - 11 438 |
| Februar | 22 065 | 25 089 | 23 399 | 48 488 | 3 295 | 388 | 28 738 | 29 489 | 58 227 | 1 052 | 649 | - 9 739 |
| März | 32 739 | 27 268 | 26 224 | 53 492 | 3 252 | 480 | 32 180 | 33 515 | 65 695 | 1 175 | 698 | - 12 203 |

b) Verhältniszahlen

| Jahr Vierteljahr Monat | Auf 1 000 Einwohner und 1 Jahr | | | | Auf 1 000 Lebendgeborene | | Von 1 000 Lebend- geborenen | | Knaben auf 1 000 Lebend- geborene Mädchen |
|------------------------------|--------------------------------|---------------------|--------------------|-------------------------------------------------------------------|---------------------------------|----------------------------------------------|-------------------------------------|--------------------------------------|-------------------------------------------------------|
| | Ehe- schlie- ßungen | Lebend- geborene | Gestor- bene 1) | Überschuk der Geborenen (+) bzw. Gestor- benen (-) | Gestorbene | | nichtehelich Lebend- geborene | Lebend- und Totgeborenen waren | |
| | | | | | im ersten Lebens- jahr 3) | in den ersten 7 Lebens- tagen 4) 5) | | | |
| 1938 | 9,5 | 19,5 | 11,4 | + 8,0 | 60,2 | . | 66,0 | 22,6 | . |
| 1946 | 8,8 | 16,1 | 13,0 | + 3,2 | 97,1 | . | 163,8 | 23,0 | 1 079 |
| 1947 | 10,1 | 16,4 | 12,1 | + 4,5 | 86,3 | . | 118,5 | 21,3 | 1 075 |
| 1948 | 10,7 | 16,5 | 10,5 | + 6,0 | 68,9 | . | 102,3 | 21,7 | 1 080 |
| 1949 | 10,2 | 16,8 | 10,4 | + 6,4 | 59,6 | . | 93,1 | 22,0 | 1 075 |
| 1950 | 10,7 | 16,2 | 10,5 | + 3,7 | 55,3 | . | 97,3 | 21,8 | 1 074 |
| 1951 | 10,3 | 15,7 | 10,8 | + 3,0 | 53,0 | . | 96,4 | 21,9 | 1 066 |
| 1952 | 9,5 | 15,7 | 10,7 | + 3,0 | 48,4 | . | 90,3 | 21,0 | 1 070 |
| 1953 | 9,7 | 15,5 | 11,3 | + 4,2 | 46,5 | . | 86,7 | 20,3 | 1 063 |
| 1954 | 8,7 | 15,7 | 10,7 | + 3,0 | 43,5 | . | 84,2 | 20,1 | 1 065 |
| 1955 | 8,8 | 15,7 | 11,1 | + 4,5 | 41,9 | 24,0 | 78,6 | 19,8 | 1 066 |
| 1956 | 9,0 | 16,1 | 11,3 | + 4,8 | 38,9 | . | 74,7 | 18,5 | 1 064 |
| 1957 | 9,0 | 16,6 | 11,5 | + 5,2 | 36,6 | 20,7 | 71,9 | 17,5 | 1 068 |
| 1958 | 9,1 | 16,7 | 11,0 | + 3,7 | 36,2 | 21,2 | 68,5 | 16,4 | 1 057 |
| 1959 | 9,2 | 17,3 | 11,0 | + 6,3 | 34,4 | 20,4 | 66,9 | 15,5 | 1 064 |
| 1960 | 9,4 | 17,4 | 11,6 | + 5,9 | 33,8 | 20,8 | 63,3 | 15,3 | 1 059 |
| 1961 | 9,4 | 18,0 | 11,2 | + 6,9 | 32,0 | 20,1 | 59,5 | 14,3 | 1 058 |
| 1962 | 9,3 | 17,9 | 11,3 | + 6,6 | 29,3 | 19,0 | 55,6 | 13,9 | 1 059 |
| 1963 | 8,8 | 18,3 | 11,7 | + 6,6 | 27,1 | 17,8 | 52,3 | 13,1 | 1 058 |
| 1964 | 8,7 | 18,2 | 11,0 | + 7,2 | 25,3 | 17,0 | 49,9 | 12,6 | 1 059 |
| 1965 | 8,3 | 17,7 | 11,5 | + 6,2 | 23,8 | 16,6 | 46,9 | 12,2 | 1 058 |
| 1966 | 8,1 | 17,6 | 11,5 | + 6,1 | 23,6 | 16,3 | 45,6 | 11,5 | 1 056 |
| 1967 | 8,1 | 17,0 | 11,1 | + 5,5 | 22,8 | 16,0 | 46,1 | 11,1 | 1 056 |
| 1968 | 7,4 | 16,1 | 12,2 | + 3,9 | 22,6 | 15,7 | 47,6 | 10,9 | 1 056 |
| 1969 | 7,3 | 14,8 | 12,2 | + 2,6 | 23,2 | 16,1 | 50,4 | 10,6 | 1 058 |
| 1970 | 7,3 | 13,4 | 12,1 | + 1,3 | 23,4 | 16,4 | 54,6 | 10,2 | 1 055 |
| 1971 | 7,0 | 12,7 | 11,9 | + 0,8 | 23,1 | 15,7 | 58,1 | 9,8 | 1 059 |
| 1972 ²⁾ | 6,7 | 11,3 | 11,8 | - 0,5 | 22,4 | 14,8 | 60,5 | 9,3 | 1 057 |
| 1973 ²⁾ | 6,4 | 10,3 | 11,8 | - 1,5 | 22,7 | 14,4 | 62,7 | 8,9 | 1 054 |
| 1973 ²⁾ 1.Vj. | 5,0 | 10,4 | 12,7 | - 2,2 | 23,2 | 14,5 | 62,0 | 8,8 | 1 051 |
| 1973 ²⁾ 2.Vj. | 7,3 | 10,5 | 11,4 | - 0,9 | 22,0 | 14,3 | 60,0 | 8,7 | 1 062 |
| 1973 ²⁾ 3.Vj. | 7,3 | 10,2 | 10,9 | - 0,7 | 21,6 | 14,0 | 62,6 | 8,5 | 1 055 |
| 1973 ²⁾ 4.Vj. | 5,8 | 9,8 | 12,2 | - 2,4 | 24,1 | 15,1 | 66,3 | 9,5 | 1 048 |
| 1974 ²⁾ 1.Vj. | 4,7 | 10,0 | 12,2 | - 2,2 | 22,6 | 14,0 | 64,2 | 8,8 | 1 056 |
| Januar | 3,2 | 9,6 | 11,6 | - 2,2 | 23,0 | 15,5 | 64,2 | 9,7 | 1 058 |
| Februar | 4,6 | 10,2 | 12,2 | - 2,0 | 23,0 | 13,4 | 68,0 | 7,9 | 1 072 |
| März | 6,2 | 10,1 | 12,5 | - 2,3 | 21,8 | 13,0 | 60,8 | 8,9 | 1 040 |

*) Geburten und Sterbefälle nach dem Wohnort; Eheschließungen nach dem Registrierort.

1) Ohne Totgeborene, nachträglich beurkundete Kriegssterbefälle und gerichtliche Todeserklärungen.- 2) Vorläufige Ergebnisse.-

3) Unter Berücksichtigung der Geburtenentwicklung in den vorangegangenen 12 Monaten.- 4) Bezogen auf die Lebendgeborenen des Berichtszeitraums.- 5) Siehe Methodische Vorbemerkung letzter Absatz.

2. Eheschließungen, Geborene und Gestorbene im 1. Vierteljahr 1974 nach Ländern *)

| Monat Vierteljahr | Schles- wig- Holstein | Hamburg | Nieder- sachsen | Bremen | Nord- rhein- Westfalen | Hessen | Rhein- land- Pfalz | Baden- Württem- berg | Bayern | Saar- land | Berlin (West) |
|---------------------------------------------------------------------------------|-----------------------------|---------|--------------------|--------|------------------------------|---------|--------------------------|----------------------------|---------|---------------|------------------|
| <u>Grundzahlen</u> | | | | | | | | | | | |
| Eheschließungen | | | | | | | | | | | |
| Januar | 596 | 482 | 1 849 | 172 | 5 601 | 1 446 | 1 112 | 2 280 | 2 520 | 338 | 567 |
| Februar | 839 | 584 | 2 557 | 263 | 7 041 | 1 841 | 1 414 | 2 874 | 3 461 | 407 | 788 |
| März | 1 343 | 963 | 3 847 | 378 | 9 873 | 2 979 | 2 217 | 4 614 | 4 715 | 647 | 1 163 |
| 1.Vj.1974 | 2 778 | 2 029 | 8 253 | 813 | 22 515 | 6 266 | 4 743 | 9 768 | 10 696 | 1 388 | 2 518 |
| Lebendgeborene | | | | | | | | | | | |
| insgesamt | | | | | | | | | | | |
| Januar | 2 092 | 1 123 | 5 798 | 543 | 13 520 | 4 150 | 2 886 | 8 525 | 9 747 | 891 | 1 529 |
| Februar | 2 020 | 1 052 | 5 834 | 502 | 12 829 | 4 293 | 2 685 | 8 025 | 9 031 | 797 | 1 420 |
| März | 2 284 | 1 188 | 6 553 | 533 | 14 757 | 4 711 | 3 113 | 8 849 | 9 191 | 804 | 1 509 |
| 1.Vj.1974 | 6 396 | 3 363 | 18 185 | 1 578 | 41 106 | 13 154 | 8 684 | 25 399 | 27 969 | 2 492 | 4 458 |
| nichtehelich | | | | | | | | | | | |
| Januar | 128 | 104 | 344 | 56 | 746 | 217 | 174 | 485 | 751 | 61 | 194 |
| Februar | 147 | 107 | 347 | 27 | 607 | 244 | 153 | 474 | 763 | 49 | 181 |
| März | 141 | 115 | 361 | 34 | 815 | 237 | 176 | 501 | 668 | 43 | 161 |
| 1.Vj.1974 | 416 | 326 | 1 052 | 117 | 2 364 | 698 | 503 | 1 460 | 2 182 | 153 | 536 |
| Totgeborene | | | | | | | | | | | |
| Januar | 31 | 9 | 66 | 9 | 141 | 50 | 28 | 58 | 84 | 9 | 11 |
| Februar | 16 | 7 | 58 | 2 | 110 | 34 | 21 | 66 | 63 | 4 | 7 |
| März | 16 | 11 | 71 | 4 | 135 | 28 | 22 | 67 | 105 | 9 | 12 |
| 1.Vj.1974 | 63 | 27 | 195 | 15 | 386 | 112 | 71 | 191 | 252 | 22 | 30 |
| Gestorbene ¹⁾ | | | | | | | | | | | |
| insgesamt | | | | | | | | | | | |
| Januar | 2 763 | 2 132 | 7 335 | 847 | 17 318 | 5 164 | 3 633 | 7 851 | 10 642 | 1 165 | 3 392 |
| Februar | 2 715 | 2 119 | 7 294 | 720 | 15 689 | 5 118 | 3 403 | 7 258 | 9 662 | 1 012 | 3 237 |
| März | 3 031 | 1 907 | 7 679 | 889 | 18 164 | 5 594 | 3 933 | 8 831 | 10 907 | 1 152 | 3 608 |
| 1.Vj.1974 | 8 509 | 6 158 | 22 308 | 2 456 | 51 171 | 15 876 | 10 969 | 23 940 | 31 211 | 3 329 | 10 237 |
| im 1. Lebensjahr | | | | | | | | | | | |
| Januar | 34 | 24 | 138 | 15 | 371 | 85 | 93 | 156 | 239 | 25 | 20 |
| Februar | 34 | 22 | 128 | 9 | 332 | 101 | 52 | 156 | 158 | 23 | 37 |
| März | 38 | 16 | 156 | 21 | 352 | 97 | 81 | 175 | 186 | 29 | 24 |
| 1.Vj.1974 | 106 | 62 | 422 | 45 | 1 055 | 283 | 226 | 487 | 583 | 77 | 81 |
| in den ersten 7 Lebenstagen | | | | | | | | | | | |
| Januar | 17 | 17 | 102 | 10 | 240 | 58 | 55 | 114 | 149 | 17 | 9 |
| Februar | 14 | 12 | 77 | 3 | 209 | 64 | 31 | 100 | 106 | 14 | 19 |
| März | 29 | 7 | 89 | 4 | 193 | 61 | 49 | 117 | 117 | 18 | 14 |
| 1.Vj.1974 | 60 | 36 | 268 | 17 | 642 | 183 | 135 | 331 | 372 | 49 | 42 |
| Überschuß der Geborenen (+) bzw. Gestorbene (-) | | | | | | | | | | | |
| Januar | - 671 | - 1 009 | - 1 537 | - 304 | - 3 798 | - 1 014 | - 747 | + 674 | - 895 | - 274 | - 1 863 |
| Februar | - 695 | - 1 067 | - 1 460 | - 218 | - 2 860 | - 825 | - 718 | + 767 | - 631 | - 215 | - 1 817 |
| März | - 747 | - 719 | - 1 126 | - 356 | - 3 407 | - 883 | - 820 | + 18 | - 1 716 | - 348 | - 2 099 |
| 1.Vj.1974 | - 2 113 | - 2 795 | - 4 123 | - 878 | - 10 065 | - 2 722 | - 2 285 | + 1 459 | - 3 242 | - 837 | - 5 779 |
| <u>Verhältniszahlen</u> | | | | | | | | | | | |
| Eheschließungen auf 1 000 Einwohner und 1 Jahr | | | | | | | | | | | |
| Januar | 2,7 | 3,2 | 3,0 | 2,8 | 3,8 | 3,0 | 3,5 | 2,9 | 2,7 | 3,6 | 3,3 |
| Februar | 4,2 | 4,4 | 4,6 | 4,7 | 5,3 | 4,3 | 5,0 | 4,1 | 4,2 | 4,7 | 5,0 |
| März | 6,1 | 6,5 | 6,2 | 6,1 | 6,7 | 6,3 | 7,1 | 5,9 | 5,1 | 6,9 | 6,7 |
| 1.Vj.1974 | 4,4 | 4,7 | 4,6 | 4,5 | 5,3 | 4,5 | 5,2 | 4,3 | 4,0 | 5,1 | 5,0 |
| Lebendgeborene auf 1 000 Einwohner und 1 Jahr | | | | | | | | | | | |
| Januar | 9,5 | 7,6 | 9,4 | 8,8 | 9,2 | 8,7 | 9,2 | 10,9 | 10,6 | 9,4 | 8,8 |
| Februar | 10,2 | 7,8 | 10,5 | 9,0 | 9,7 | 10,0 | 9,5 | 11,3 | 10,8 | 9,4 | 9,1 |
| März | 10,4 | 8,0 | 10,6 | 8,6 | 10,1 | 9,9 | 9,9 | 11,3 | 10,0 | 8,5 | 8,7 |
| 1.Vj.1974 | 10,1 | 7,8 | 10,2 | 8,8 | 9,7 | 9,6 | 9,5 | 11,1 | 10,4 | 9,1 | 8,8 |
| Gestorbene auf 1 000 Einwohner und 1 Jahr | | | | | | | | | | | |
| Januar | 12,6 | 14,3 | 11,9 | 13,7 | 11,8 | 10,9 | 11,6 | 10,0 | 11,5 | 12,3 | 19,5 |
| Februar | 13,7 | 15,8 | 13,1 | 12,9 | 11,9 | 11,9 | 12,0 | 10,2 | 11,6 | 11,9 | 20,6 |
| März | 13,8 | 12,9 | 12,5 | 14,4 | 12,4 | 11,8 | 12,5 | 11,3 | 11,8 | 12,2 | 20,8 |
| 1.Vj.1974 | 13,4 | 14,3 | 12,5 | 13,7 | 12,0 | 11,5 | 12,0 | 10,5 | 11,7 | 12,2 | 20,3 |
| Gestorbene im 1. Lebensjahr auf 1 000 Lebendgeborene ²⁾ | | | | | | | | | | | |
| Januar | 15,8 | 21,4 | 22,7 | 27,0 | 26,5 | 19,4 | 30,9 | 18,0 | 24,3 | 28,4 | 13,4 |
| Februar | 17,9 | 20,2 | 23,1 | 18,9 | 27,3 | 25,2 | 20,3 | 20,7 | 18,7 | 30,9 | 28,0 |
| März | 16,7 | 14,3 | 23,9 | 38,5 | 23,9 | 20,5 | 26,0 | 19,7 | 19,7 | 35,2 | 16,0 |
| 1.Vj.1974 | 16,8 | 18,4 | 23,1 | 28,6 | 25,9 | 21,6 | 25,7 | 19,5 | 21,0 | 31,5 | 18,0 |
| Gestorbene in den ersten 7 Lebenstagen auf 1 000 Lebendgeborene ³⁾⁴⁾ | | | | | | | | | | | |
| Januar | 8,1 | 15,1 | 17,6 | 18,4 | 17,8 | 14,0 | 19,1 | 13,4 | 15,3 | 19,1 | 5,9 |
| Februar | 6,9 | 11,4 | 13,2 | 6,0 | 16,3 | 14,9 | 11,5 | 12,5 | 11,7 | 17,6 | 13,4 |
| März | 12,7 | 5,9 | 13,6 | 7,5 | 13,1 | 12,9 | 15,7 | 13,2 | 12,7 | 22,4 | 9,3 |
| 1.Vj.1974 | 9,4 | 10,7 | 14,7 | 10,8 | 15,6 | 13,9 | 15,5 | 13,0 | 13,3 | 19,7 | 9,4 |
| Überschuß der Geborenen (+) bzw. Gestorbene (-) | | | | | | | | | | | |
| Januar | - 3,1 | - 6,8 | - 2,5 | - 4,9 | - 2,6 | - 2,1 | - 2,4 | + 0,9 | - 1,0 | - 2,9 | - 10,7 |
| Februar | - 3,5 | - 8,0 | - 2,6 | - 3,9 | - 2,2 | - 1,9 | - 2,5 | + 1,1 | - 0,8 | - 2,5 | - 11,6 |
| März | - 3,4 | - 4,8 | - 1,8 | - 5,8 | - 2,3 | - 1,9 | - 2,6 | + 0,0 | - 1,9 | - 3,7 | - 12,1 |
| 1.Vj.1974 | - 3,3 | - 6,5 | - 2,3 | - 4,9 | - 2,4 | - 2,0 | - 2,5 | + 0,6 | - 1,2 | - 3,1 | - 11,5 |

*) Vorläufige Ergebnisse; Geborene und Gestorbene nach dem Wohnort, Eheschließungen nach dem Registrierort.-

1) Ohne Totgeborene, nachträglich beurkundete Kriegssterbefälle und gerichtliche Todeserklärungen.- 2) Unter Berücksichtigung der Geburtenentwicklung in den vorangegangenen 12 Monaten.- 3) Bezogen auf die Lebendgeborenen des Berichtszeitraums.- 4) Siehe Methodische Vorbemerkung letzter Absatz.

3. Gestorbene 1972 nach Alter und Familienstand

| Alter von ... bis unter ... Jahren | Gestorbene insgesamt 1) | Davon waren | | | | | Alter von ... bis unter ... Jahren | Gestorbene insgesamt 1) | Davon waren | | | | |
|------------------------------------|-------------------------|-------------|-------------|--------------|---------------|----------------------|------------------------------------|-------------------------|-------------|-------------|--------------|---------------|----------------------|
| | | ledig | verheiratet | verwitwet 2) | geschieden 3) | unbek. Familienstand | | | ledig | verheiratet | verwitwet 2) | geschieden 3) | unbek. Familienstand |
| Männliche Gestorbene | | | | | | | | | | | | | |
| 0 - 1 | 9 203 | 9 203 | - | - | - | - | 55 - 56 | 2 157 | 138 | 1 832 | 69 | 109 | 3 |
| 1 - 2 | 541 | 541 | - | - | - | - | 56 - 57 | 2 696 | 168 | 2 254 | 108 | 165 | 1 |
| 2 - 3 | 414 | 414 | - | - | - | - | 57 - 58 | 4 117 | 254 | 3 475 | 192 | 194 | 2 |
| 3 - 4 | 406 | 406 | - | - | - | - | 58 - 59 | 4 968 | 276 | 4 210 | 220 | 260 | 2 |
| 4 - 5 | 379 | 379 | - | - | - | - | 59 - 60 | 5 690 | 303 | 4 801 | 301 | 275 | 10 |
| 0 - 5 | 10 943 | 10 943 | - | - | - | - | 55 - 60 | 19 622 | 1 139 | 16 572 | 890 | 1 003 | 18 |
| 5 - 6 | 354 | 354 | - | - | - | - | 60 - 61 | 6 321 | 332 | 5 306 | 362 | 318 | 3 |
| 6 - 7 | 362 | 362 | - | - | - | - | 61 - 62 | 6 643 | 363 | 5 546 | 421 | 311 | 2 |
| 7 - 8 | 318 | 318 | - | - | - | - | 62 - 63 | 7 612 | 419 | 6 293 | 560 | 333 | 7 |
| 8 - 9 | 297 | 297 | - | - | - | - | 63 - 64 | 8 371 | 469 | 6 846 | 697 | 347 | 12 |
| 9 - 10 | 254 | 254 | - | - | - | - | 64 - 65 | 9 247 | 487 | 7 580 | 825 | 352 | 3 |
| 5 - 10 | 1 585 | 1 585 | - | - | - | - | 60 - 65 | 38 194 | 2 070 | 31 571 | 2 865 | 1 661 | 27 |
| 10 - 11 | 231 | 231 | - | - | - | - | 65 - 66 | 10 065 | 558 | 8 183 | 941 | 374 | 9 |
| 11 - 12 | 213 | 213 | - | - | - | - | 66 - 67 | 10 797 | 537 | 8 687 | 1 199 | 371 | 3 |
| 12 - 13 | 240 | 240 | - | - | - | - | 67 - 68 | 11 782 | 612 | 9 387 | 1 374 | 403 | 6 |
| 13 - 14 | 209 | 209 | - | - | - | - | 68 - 69 | 12 278 | 602 | 9 666 | 1 606 | 396 | 8 |
| 14 - 15 | 231 | 231 | - | - | - | - | 69 - 70 | 12 751 | 663 | 9 888 | 1 832 | 361 | 7 |
| 10 - 15 | 1 124 | 1 124 | - | - | - | - | 65 - 70 | 57 673 | 2 972 | 45 811 | 6 952 | 1 905 | 33 |
| 15 - 16 | 339 | 339 | - | - | - | - | 70 - 71 | 13 324 | 687 | 10 212 | 2 057 | 360 | 8 |
| 16 - 17 | 579 | 579 | - | - | - | - | 71 - 72 | 13 278 | 610 | 10 001 | 2 317 | 348 | 2 |
| 17 - 18 | 632 | 632 | - | - | - | - | 72 - 73 | 12 909 | 548 | 9 464 | 2 570 | 320 | 7 |
| 18 - 19 | 854 | 853 | 1 | - | - | - | 73 - 74 | 12 407 | 536 | 8 911 | 2 668 | 281 | 11 |
| 19 - 20 | 858 | 847 | 9 | 1 | 1 | - | 74 - 75 | 11 984 | 479 | 8 381 | 2 897 | 215 | 12 |
| 15 - 20 | 3 262 | 3 250 | 10 | 1 | 1 | - | 70 - 75 | 63 902 | 2 860 | 46 969 | 12 509 | 1 524 | 40 |
| 20 - 21 | 855 | 818 | 34 | 1 | 2 | - | 75 - 76 | 11 597 | 480 | 7 843 | 3 045 | 225 | 4 |
| 21 - 22 | 850 | 753 | 94 | 1 | 2 | - | 76 - 77 | 10 671 | 418 | 7 027 | 3 005 | 213 | 8 |
| 22 - 23 | 824 | 666 | 148 | 2 | 8 | - | 77 - 78 | 10 068 | 426 | 6 409 | 3 068 | 161 | 4 |
| 23 - 24 | 731 | 565 | 148 | 5 | 13 | - | 78 - 79 | 9 886 | 362 | 6 127 | 3 236 | 158 | 3 |
| 24 - 25 | 658 | 425 | 200 | 3 | 29 | 1 | 79 - 80 | 9 460 | 328 | 5 547 | 3 415 | 167 | 3 |
| 20 - 25 | 3 918 | 3 227 | 624 | 12 | 54 | 1 | 75 - 80 | 51 682 | 2 014 | 32 953 | 15 769 | 924 | 22 |
| 25 - 26 | 626 | 380 | 215 | 2 | 28 | 1 | 80 - 81 | 8 889 | 338 | 5 041 | 3 389 | 117 | 4 |
| 26 - 27 | 524 | 252 | 242 | 2 | 27 | 1 | 81 - 82 | 8 732 | 304 | 4 669 | 3 604 | 152 | 3 |
| 27 - 28 | 592 | 279 | 279 | 2 | 32 | - | 82 - 83 | 7 854 | 289 | 3 938 | 3 510 | 115 | 2 |
| 28 - 29 | 670 | 286 | 341 | 7 | 36 | - | 83 - 84 | 7 349 | 263 | 3 462 | 3 518 | 103 | 3 |
| 29 - 30 | 705 | 287 | 371 | 1 | 44 | 2 | 84 - 85 | 6 983 | 245 | 3 047 | 3 619 | 69 | 3 |
| 25 - 30 | 3 117 | 1 484 | 1 448 | 14 | 167 | 4 | 80 - 85 | 39 807 | 1 439 | 20 157 | 17 640 | 556 | 15 |
| 30 - 31 | 840 | 326 | 452 | 5 | 56 | 1 | 85 - 86 | 6 022 | 210 | 2 506 | 3 231 | 71 | 4 |
| 31 - 32 | 956 | 322 | 543 | 12 | 77 | 2 | 86 - 87 | 5 322 | 200 | 2 040 | 3 032 | 50 | - |
| 32 - 33 | 1 047 | 342 | 612 | 12 | 79 | 2 | 87 - 88 | 4 602 | 150 | 1 619 | 2 784 | 49 | - |
| 33 - 34 | 1 003 | 312 | 610 | 6 | 72 | 3 | 88 - 89 | 3 850 | 127 | 1 221 | 2 452 | 49 | 2 |
| 34 - 35 | 985 | 290 | 602 | 7 | 85 | 3 | 89 - 90 | 3 240 | 94 | 951 | 2 160 | 35 | - |
| 30 - 35 | 4 831 | 1 592 | 2 819 | 42 | 369 | 9 | 85 - 90 | 23 036 | 780 | 8 337 | 13 659 | 254 | 6 |
| 35 - 36 | 1 022 | 304 | 625 | 6 | 86 | 1 | 90 - 91 | 2 591 | 91 | 665 | 1 815 | 20 | - |
| 36 - 37 | 1 135 | 259 | 763 | 5 | 109 | 1 | 91 - 92 | 1 986 | 74 | 456 | 1 429 | 25 | 2 |
| 37 - 38 | 1 221 | 264 | 817 | 16 | 124 | - | 92 - 93 | 1 592 | 61 | 357 | 1 154 | 19 | 1 |
| 38 - 39 | 1 099 | 220 | 770 | 13 | 93 | 3 | 93 - 94 | 1 153 | 32 | 221 | 886 | 13 | 1 |
| 39 - 40 | 1 119 | 199 | 801 | 12 | 107 | - | 94 - 95 | 820 | 26 | 134 | 653 | 7 | - |
| 35 - 40 | 5 596 | 1 244 | 3 776 | 52 | 519 | 5 | 90 - 95 | 8 142 | 284 | 1 833 | 5 937 | 84 | 4 |
| 40 - 41 | 1 196 | 187 | 880 | 14 | 114 | 1 | 95 - 96 | 539 | 19 | 73 | 446 | 1 | - |
| 41 - 42 | 1 461 | 222 | 1 083 | 24 | 132 | - | 96 - 97 | 326 | 9 | 54 | 261 | 2 | - |
| 42 - 43 | 1 596 | 234 | 1 207 | 28 | 126 | 1 | 97 - 98 | 244 | 6 | 33 | 204 | 1 | - |
| 43 - 44 | 1 661 | 193 | 1 308 | 37 | 122 | 1 | 98 - 99 | 142 | 3 | 16 | 119 | 4 | - |
| 44 - 45 | 1 786 | 195 | 1 435 | 19 | 136 | 1 | 99 - 100 | 78 | - | 12 | 64 | 2 | - |
| 40 - 45 | 7 700 | 1 031 | 5 913 | 122 | 630 | 4 | 95 - 100 | 1 329 | 37 | 188 | 1 094 | 10 | - |
| 45 - 46 | 1 801 | 189 | 1 417 | 37 | 158 | - | 100 - 101 | 32 | 2 | 5 | 25 | - | - |
| 46 - 47 | 1 821 | 172 | 1 490 | 31 | 128 | - | 101 - 102 | 13 | - | - | 13 | - | - |
| 47 - 48 | 1 851 | 168 | 1 502 | 41 | 140 | - | 102 - 103 | 9 | - | - | 9 | - | - |
| 48 - 49 | 1 950 | 150 | 1 517 | 44 | 137 | 2 | 103 - 104 | 8 | - | - | 8 | - | - |
| 49 - 50 | 2 143 | 161 | 1 775 | 54 | 151 | 2 | 104 - 105 | 4 | - | - | 4 | - | - |
| 45 - 50 | 9 566 | 840 | 7 801 | 207 | 714 | 4 | 100 - 105 | 66 | 2 | 5 | 59 | - | - |
| 50 - 51 | 2 525 | 176 | 2 127 | 61 | 161 | - | 105 - 106 | 1 | - | - | 1 | - | - |
| 51 - 52 | 2 829 | 171 | 2 401 | 80 | 176 | 1 | 108 - 109 | 1 | - | - | 1 | - | - |
| 52 - 53 | 2 949 | 181 | 2 491 | 81 | 195 | 1 | unbek. Alter | 5 | - | - | - | - | 5 |
| 53 - 54 | 2 026 | 124 | 1 702 | 71 | 126 | 3 | | | | | | | |
| 54 - 55 | 1 951 | 132 | 1 648 | 58 | 112 | 1 | | | | | | | |
| 50 - 55 | 12 280 | 784 | 10 369 | 351 | 770 | 6 | Unsgesamt | 367 382 | 40 701 | 237 156 | 78 177 | 11 145 | 203 |

1) Ohne Totgeborene, nachtraglich beurkundete Kriegssterbefälle und gerichtliche Todeserklärungen.- 2) Einschl. der Fälle, in denen der bisherige Ehepartner für tot erklärt worden ist.- 3) Einschl. "frühere Ehe aufgehoben".

3. Gestorbene 1972 nach Alter und Familienstand

| Alter von ... bis unter ... Jahren | Gestorbene insgesamt ¹⁾ | Davon waren | | | | | Alter von ... bis unter ... Jahren | Gestorbene insgesamt ¹⁾ | Davon waren | | | | |
|------------------------------------|------------------------------------|-------------|-------------|-------------------------|--------------------------|----------------------|------------------------------------|------------------------------------|-------------|-------------|-------------------------|--------------------------|----------------------|
| | | ledig | verheiratet | verwitwet ²⁾ | geschieden ³⁾ | unbek. Familienstand | | | ledig | verheiratet | verwitwet ²⁾ | geschieden ³⁾ | unbek. Familienstand |
| Weibliche Gestorbene | | | | | | | | | | | | | |
| 0 - 1 | 6 704 | 6 704 | - | - | - | - | 55 - 56 | 1 571 | 191 | 922 | 358 | 99 | 1 |
| 1 - 2 | 446 | 446 | - | - | - | - | 56 - 57 | 1 858 | 223 | 1 081 | 435 | 119 | - |
| 2 - 3 | 308 | 308 | - | - | - | - | 57 - 58 | 3 040 | 322 | 1 781 | 760 | 177 | - |
| 3 - 4 | 290 | 290 | - | - | - | - | 58 - 59 | 3 428 | 336 | 1 942 | 947 | 202 | 1 |
| 4 - 5 | 242 | 242 | - | - | - | - | 59 - 60 | 3 786 | 360 | 2 069 | 1 130 | 226 | 1 |
| 0 - 5 | 7 990 | 7 990 | - | - | - | - | 60 - 61 | 13 683 | 1 432 | 7 795 | 3 630 | 823 | 3 |
| 5 - 6 | 228 | 228 | - | - | - | - | 61 - 62 | 4 266 | 440 | 2 287 | 1 318 | 219 | 2 |
| 6 - 7 | 238 | 238 | - | - | - | - | 62 - 63 | 4 390 | 481 | 2 299 | 1 377 | 232 | 1 |
| 7 - 8 | 193 | 193 | - | - | - | - | 63 - 64 | 5 251 | 566 | 2 660 | 1 765 | 260 | - |
| 8 - 9 | 176 | 176 | - | - | - | - | 64 - 65 | 6 735 | 615 | 2 828 | 2 004 | 288 | - |
| 9 - 10 | 143 | 143 | - | - | - | - | 65 - 66 | 6 294 | 645 | 2 997 | 2 334 | 320 | - |
| 5 - 10 | 978 | 978 | - | - | - | - | 66 - 67 | 25 936 | 2 745 | 13 071 | 8 798 | 1 319 | 3 |
| 10 - 11 | 141 | 141 | - | - | - | - | 67 - 68 | 7 055 | 728 | 3 311 | 2 698 | 318 | - |
| 11 - 12 | 110 | 110 | - | - | - | - | 68 - 69 | 7 250 | 814 | 3 260 | 2 844 | 337 | 1 |
| 12 - 13 | 127 | 127 | - | - | - | - | 69 - 70 | 7 852 | 927 | 3 328 | 3 376 | 321 | 1 |
| 13 - 14 | 119 | 119 | - | - | - | - | 70 - 71 | 8 463 | 948 | 3 392 | 3 800 | 320 | 3 |
| 14 - 15 | 139 | 139 | - | - | - | - | 71 - 72 | 9 189 | 1 095 | 3 445 | 4 272 | 373 | 4 |
| 10 - 15 | 636 | 636 | - | - | - | - | 72 - 73 | 39 815 | 4 512 | 16 736 | 16 890 | 1 669 | 6 |
| 15 - 16 | 189 | 189 | - | - | - | - | 73 - 74 | 10 100 | 1 243 | 3 490 | 4 972 | 392 | 3 |
| 16 - 17 | 260 | 257 | 3 | - | - | - | 74 - 75 | 10 590 | 1 257 | 3 454 | 5 484 | 392 | 3 |
| 17 - 18 | 267 | 255 | 12 | - | - | - | 75 - 76 | 11 003 | 1 263 | 3 498 | 5 948 | 394 | 1 |
| 18 - 19 | 293 | 270 | 23 | - | - | - | 76 - 77 | 11 886 | 1 399 | 3 548 | 6 716 | 425 | 4 |
| 19 - 20 | 278 | 232 | 40 | 2 | 4 | - | 77 - 78 | 12 633 | 1 438 | 3 309 | 7 370 | 463 | 3 |
| 15 - 20 | 1 287 | 1 203 | 78 | 2 | 4 | - | 78 - 79 | 56 212 | 6 644 | 16 999 | 30 490 | 2 066 | 13 |
| 20 - 21 | 256 | 184 | 65 | 4 | 3 | - | 79 - 80 | 13 148 | 1 615 | 3 078 | 3 050 | 402 | 3 |
| 21 - 22 | 260 | 169 | 83 | 3 | 5 | - | 80 - 81 | 13 699 | 1 726 | 2 322 | 8 721 | 426 | 4 |
| 22 - 23 | 237 | 142 | 108 | 3 | 4 | - | 81 - 82 | 13 965 | 1 704 | 2 635 | 9 125 | 445 | 6 |
| 23 - 24 | 258 | 110 | 130 | 4 | 14 | - | 82 - 83 | 14 032 | 1 675 | 2 450 | 9 515 | 441 | 1 |
| 24 - 25 | 221 | 87 | 112 | 6 | 16 | - | 83 - 84 | 13 936 | 1 666 | 2 117 | 9 714 | 434 | 5 |
| 20 - 25 | 1 252 | 692 | 498 | 20 | 42 | - | 84 - 85 | 68 830 | 8 386 | 13 152 | 45 125 | 2 148 | 19 |
| 25 - 26 | 229 | 63 | 145 | 3 | 18 | - | 85 - 86 | 13 533 | 1 605 | 1 848 | 9 718 | 356 | 6 |
| 26 - 27 | 177 | 48 | 111 | 3 | 15 | - | 86 - 87 | 13 561 | 1 674 | 1 547 | 9 949 | 387 | 4 |
| 27 - 28 | 233 | 66 | 140 | 4 | 23 | - | 87 - 88 | 12 970 | 1 515 | 1 348 | 9 766 | 336 | 5 |
| 28 - 29 | 270 | 60 | 179 | 4 | 27 | - | 88 - 89 | 12 226 | 1 424 | 1 106 | 9 398 | 297 | 1 |
| 29 - 30 | 260 | 58 | 179 | 4 | 19 | - | 89 - 90 | 11 567 | 1 340 | 847 | 9 108 | 267 | 5 |
| 25 - 30 | 1 169 | 295 | 754 | 18 | 102 | - | 90 - 91 | 63 357 | 7 558 | 6 696 | 47 939 | 1 643 | 21 |
| 30 - 31 | 343 | 76 | 235 | 7 | 25 | - | 91 - 92 | 10 224 | 1 196 | 633 | 8 174 | 218 | 3 |
| 31 - 32 | 408 | 77 | 291 | 9 | 31 | - | 92 - 93 | 9 122 | 1 040 | 470 | 7 405 | 202 | 4 |
| 32 - 33 | 474 | 90 | 343 | 11 | 30 | - | 93 - 94 | 7 895 | 834 | 330 | 6 542 | 188 | 1 |
| 33 - 34 | 493 | 78 | 364 | 15 | 35 | 1 | 94 - 95 | 6 625 | 732 | 247 | 5 496 | 148 | 2 |
| 34 - 35 | 469 | 65 | 362 | 14 | 28 | - | 95 - 96 | 5 546 | 591 | 158 | 4 684 | 109 | 4 |
| 30 - 35 | 2 187 | 386 | 1 595 | 56 | 149 | 1 | 96 - 97 | 39 412 | 4 393 | 1 838 | 32 301 | 865 | 15 |
| 35 - 36 | 506 | 68 | 388 | 10 | 40 | - | 97 - 98 | 4 568 | 467 | 128 | 3 881 | 92 | 1 |
| 36 - 37 | 542 | 77 | 414 | 11 | 40 | - | 98 - 99 | 3 561 | 373 | 72 | 3 042 | 74 | 1 |
| 37 - 38 | 613 | 92 | 471 | 17 | 33 | - | 99 - 100 | 2 757 | 376 | 37 | 2 390 | 53 | 1 |
| 38 - 39 | 544 | 68 | 421 | 10 | 45 | - | 100 - 101 | 2 145 | 213 | 34 | 1 863 | 34 | 1 |
| 39 - 40 | 572 | 73 | 432 | 16 | 51 | - | 101 - 102 | 1 515 | 168 | 13 | 1 308 | 26 | 1 |
| 35 - 40 | 2 777 | 378 | 2 126 | 64 | 209 | - | 102 - 103 | 14 546 | 1 497 | 284 | 12 484 | 279 | 2 |
| 40 - 41 | 610 | 72 | 473 | 28 | 36 | 1 | 103 - 104 | 1 067 | 110 | 4 | 933 | 14 | - |
| 41 - 42 | 758 | 83 | 584 | 24 | 67 | - | 104 - 105 | 707 | 78 | 6 | 615 | 7 | 1 |
| 42 - 43 | 829 | 106 | 633 | 36 | 54 | - | 105 - 106 | 465 | 55 | 4 | 401 | 5 | - |
| 43 - 44 | 875 | 118 | 653 | 40 | 63 | 1 | 106 - 107 | 267 | 32 | 2 | 232 | 1 | - |
| 44 - 45 | 950 | 123 | 707 | 47 | 73 | - | unbek. Alter | 159 | 16 | - | 143 | - | - |
| 40 - 45 | 4 022 | 502 | 3 050 | 175 | 293 | 2 | insgesamt | 2 659 | 291 | 16 | 2 324 | 27 | 1 |
| 45 - 46 | 1 043 | 149 | 760 | 77 | 57 | - | 100 - 101 | 88 | 8 | - | 78 | 2 | - |
| 46 - 47 | 1 275 | 184 | 915 | 93 | 83 | - | 101 - 102 | 45 | 1 | - | 44 | - | - |
| 47 - 48 | 1 389 | 211 | 983 | 101 | 94 | - | 102 - 103 | 27 | 3 | - | 24 | - | - |
| 48 - 49 | 1 497 | 214 | 1 055 | 136 | 92 | - | 103 - 104 | 13 | - | - | 13 | - | - |
| 49 - 50 | 1 662 | 211 | 1 146 | 181 | 124 | - | 104 - 105 | 7 | 1 | - | 5 | 1 | - |
| 45 - 50 | 6 866 | 969 | 4 899 | 588 | 450 | - | 100 - 105 | 180 | 13 | - | 154 | 5 | - |
| 50 - 51 | 1 968 | 242 | 1 355 | 245 | 125 | 1 | 105 - 106 | 3 | - | - | 5 | - | - |
| 51 - 52 | 2 222 | 289 | 1 489 | 296 | 148 | - | 106 - 107 | 2 | - | - | 2 | - | - |
| 52 - 53 | 2 371 | 285 | 1 546 | 360 | 174 | - | unbek. Alter | 4 | - | - | - | - | 4 |
| 53 - 54 | 1 576 | 187 | 906 | 238 | 114 | 1 | | | | | | | |
| 54 - 55 | 1 442 | 158 | 889 | 306 | 89 | 1 | | | | | | | |
| 50 - 55 | 9 579 | 1 161 | 6 265 | 1 501 | 650 | 2 | | | | | | | |

1) Ohne Totgeborene, nachträglich beurkundete Kriegssterbefälle und gerichtliche Todeserklärungen.- 2) Einschl. der Fälle, in denen der bisherige Ehepartner für tot erklärt worden ist.- 3) Einschl. "frühere Ehe aufgehoben".