

STATISTISCHES  
BUNDESAMT  
WIESBADEN

FACHSERIE A

# BEVÖLKERUNG UND KULTUR

Reihe 2

Natürliche Bevölkerungsbewegung

I. Eheschließungen, Geborene und Gestorbene

2. Vierteljahr 1972



Bestellnummer: 200210 – 720302

VERLAG W. KOHLHAMMER, STUTTGART UND MAINZ

## I n h a l t

	Seite
Methodische Vorbemerkungen .....	3
Schaubild .....	4
Tabelle 1. Eheschließungen, Geborene und Gestorbene in den Jahren 1938 und 1946 bis 1971 .....	5
a) Grundzahlen	
b) Verhältniszahlen	
Tabelle 2. Eheschließungen, Geborene und Gestorbene im 2. Vierteljahr 1972 nach Ländern .....	6
Tabelle 3. Gestorbene 1971 nach Alter und Familienstand	7/8

Die Angaben beziehen sich auf das Bundesgebiet

---

Erschienen im November 1972

Nachdruck - auch auszugsweise - nur mit Quellenangabe gestattet.

Preis: DM 1,--

Ergebnisse der Länder in tieferer regionaler bzw. sachlicher Gliederung werden in den "Statistischen Berichten" der Statistischen Landesämter mit der Kennziffer A II/1 veröffentlicht.

## Methodische Vorbemerkung

Rechtsgrundlage für die Statistik der natürlichen Bevölkerungsbewegung (Eheschließungen, Geburten, Sterbefälle) ist das Bevölkerungsstatistische Gesetz vom 4.7.1957.

Erhebungsgrundlagen für Eheschließungen, Geburten und Sterbefälle sind Zählkarten, die von dem Standesbeamten ausgefüllt werden, der den Personenstandsfall beurkundet. Die regionale Zuordnung erfolgt bei Eheschließungen nach dem Registrierort, bei Geburten nach der Wohngemeinde der Mutter, bei Sterbefällen nach der Wohngemeinde des Gestorbenen.

Eheschließungen: Standesamtliche Trauungen, auch von Ausländern; mit Ausnahme der Fälle, in denen beide Ehegatten Mitglieder der im Bundesgebiet stationierten ausländischen Streitkräfte sind.

Geborene (=Geburten): Unterscheidung zwischen ehelich und nichtehelich Geborenen nach den Vorschriften des Bürgerlichen Gesetzbuches (ein Kind, das nach Eingehen der Ehe oder bis zu 302 Tagen nach Auflösung der Ehe geboren wird, gilt, unbeschadet der Möglichkeit einer späteren Anfechtung, als ehelich).

Lebendgeborene sind Kinder, bei denen nach der Scheidung vom Mutterleib entweder das Herz geschlagen oder die Nabelschnur pulsiert oder die natürliche Lungenatmung eingesetzt hat. Bis Ende 1957 galten Kinder als lebendgeboren, wenn die natürliche Lungenatmung eingesetzt hatte.

Totgeborene sind Kinder, bei denen nach der Scheidung vom Mutterleib weder das Herz geschlagen noch die Nabelschnur pulsiert noch die natürliche Lungenatmung eingesetzt hat, und die mindestens 35 cm lang sind. Sie werden im Rahmen der Geburtenstatistik nachgewiesen. Ist die Leibesfrucht weniger als 35 cm lang, so handelt es sich um eine Fehlgeburt; diese werden vom Standesbeamten nicht registriert und bleiben daher in der Statistik der natürlichen Bevölkerungsbewegung außer Betracht.

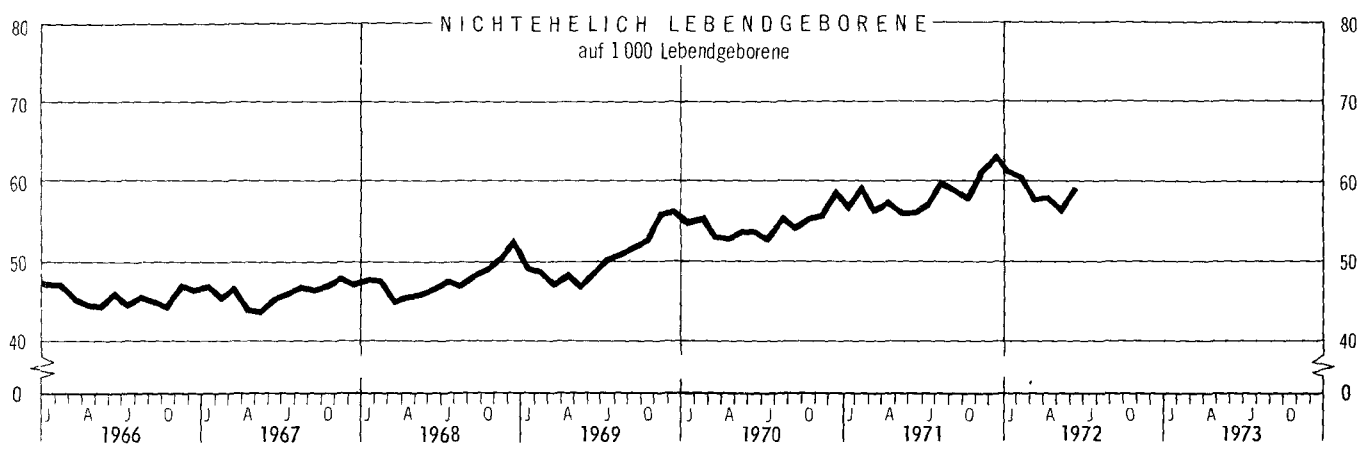
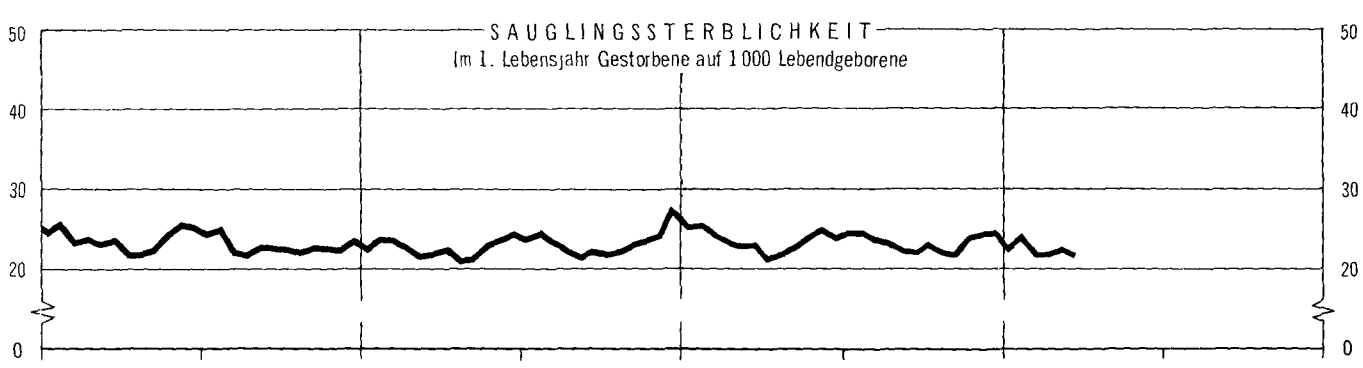
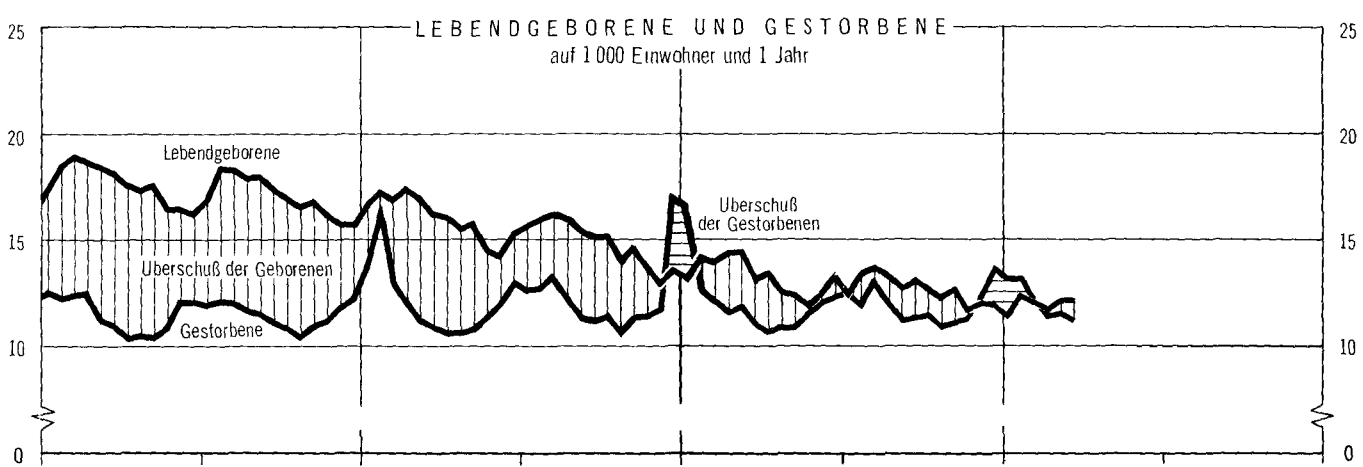
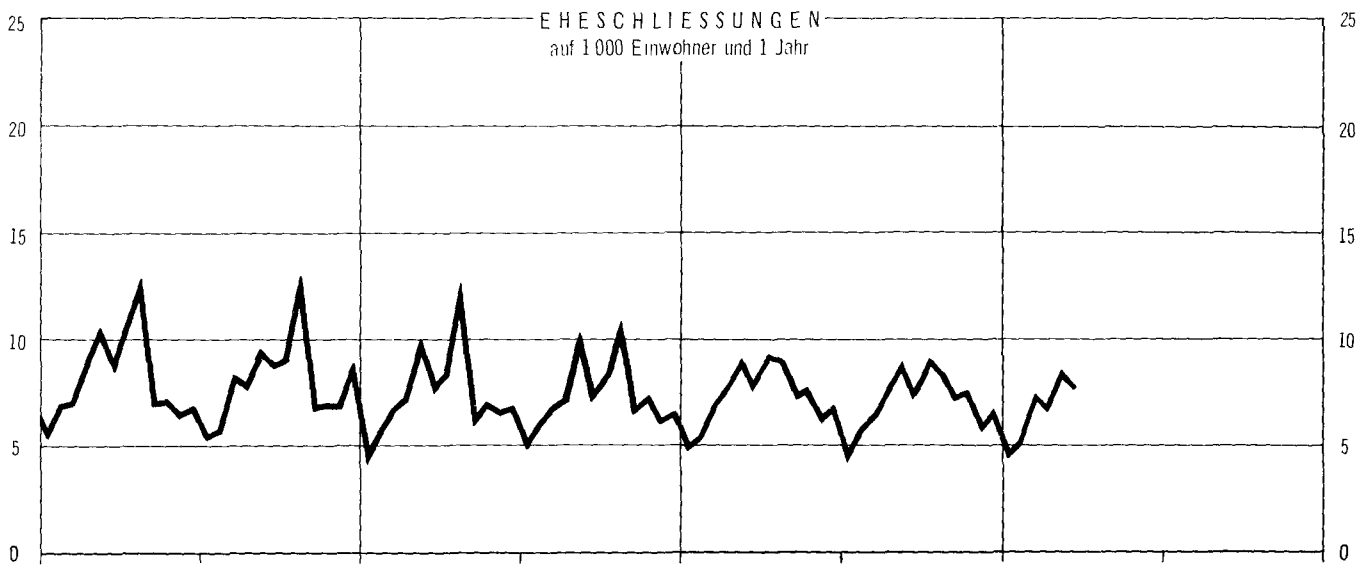
Gestorbene: Ohne Totgeborene, standesamtlich beurkundete Kriegssterbefälle und gerichtliche Todeserklärungen.

Maßzahlen: Die Berechnung erfolgt stets für ein Normaljahr von 365 Tagen.

Säuglingssterblichkeit: Im ersten Lebensjahr Gestorbene bezogen auf die Lebendgeborenen eines gleich langen Berichtszeitraums, soweit möglich unter Berücksichtigung der Geburtenentwicklung in den Monaten, in denen die gestorbenen Säuglinge geboren sind.

Im Zuge der Abnahme der Säuglingssterblichkeit hat sich herausgestellt, daß es für eine zeitnahe Beobachtung und Analyse der Säuglingssterblichkeit erforderlich ist, dem Nachweis für die in den ersten 7 Lebenstagen Gestorbenen (perinatale Sterblichkeit) an Stelle der in den bisher veröffentlichten ersten 28 Lebenstagen Gestorbenen den Vorzug zu geben. Hiermit wird gleichzeitig eine Angleichung an die internationalen Auszählungsmethoden erreicht.

EHESCHLISSUNGEN, LEBENDGEBORENE UND GESTORBENE



1. Eheschließungen, Geborene und Gestorbene \*)

a) Grundzahlen

Jahr Vierteljahr Monat Land	Eheschließungen	Lebendgeborene				Totgeborene	Gestorbene 1)					Überschuß d. Geborenen (+) bzw. Gestorbene (-)		
		mannlich	weiblich	insgesamt	darunter nicht- ehelich		mannlich	weiblich	insgesamt	und zwar				
												im ersten Lebens- jahr	in den ersten 7 Lebens- tagen 5)	
1938	405 432	.	.	828 175	54 698	19 141	.	.	485 537	49 226	.	+342 638		
1946	400 399	380 409	352 589	732 998	120 084	17 291	313 620	274 711	588 331	66 537	.	+144 667		
1947	482 193	404 759	376 662	781 421	92 602	17 010	301 535	273 093	574 628	66 293	.	+206 793		
1948	525 160	418 617	387 457	806 074	82 448	17 853	266 297	248 795	515 092	55 105	.	+290 982		
1949	506 199	431 414	401 389	832 803	77 503	18 708	263 122	254 072	517 194	49 120	.	+315 609		
1950	535 708	420 944	391 891	812 835	79 075	18 118	266 895	261 852	528 747	45 252	.	+284 088		
1951	522 946	410 582	385 026	795 608	76 703	17 790	277 072	266 825	543 897	42 372	.	+251 711		
1952	483 358	413 043	386 037	799 080	72 140	17 145	278 394	267 569	545 963	38 624	.	+253 117		
1953	462 101	410 184	385 912	796 096	69 055	16 456	295 620	282 407	578 027	37 069	.	+218 069		
1954	453 168	420 866	395 162	816 028	68 733	16 779	285 182	270 277	555 459	35 171	.	+260 569		
1955	461 818	423 235	396 893	820 128	64 427	16 558	299 280	282 592	581 872	34 284	19 699	+238 256		
1956	478 352	441 115	414 772	855 887	63 954	16 129	310 037	289 376	599 413	33 098	18 780	+256 474		
1957	482 590	460 820	431 408	892 228	64 172	15 911	319 043	295 973	615 016	32 479	18 470	+277 212		
1958	494 110	466 861	437 604	904 465	61 914	15 082	309 174	288 131	597 305	32 589	19 190	+307 160		
1959	503 981	490 791	461 151	951 942	63 716	14 951	313 690	291 814	605 504	32 642	19 466	+346 438		
1960	521 445	498 182	470 447	968 629	61 330	15 049	332 503	310 459	642 962	32 724	20 137	+325 667		
1961	529 901	520 590	492 097	1 012 687	60 269	14 704	324 300	303 261	627 561	32 108	20 342	+385 126		
1962	530 640	523 801	494 751	1 018 552	56 648	14 361	335 082	309 737	644 819	29 807	19 353	+373 733		
1963	507 644	541 812	512 311	1 054 123	55 120	13 991	347 717	325 352	673 069	28 473	18 793	+381 054		
1964	506 182	547 979	517 458	1 065 437	53 131	13 590	333 879	310 249	644 128	26 948	18 090	+421 309		
1965	492 128	536 930	507 398	1 044 328	48 977	12 901	347 968	329 660	677 628	24 947	17 342	+366 700		
1966	484 562	539 492	510 853	1 050 345	47 854	12 174	351 301	335 020	686 321	24 803	17 121	+364 024		
1967	483 101	523 634	495 825	1 019 459	46 964	11 422	350 517	336 832	687 349	23 303	16 317	+332 110		
1968	444 150	498 202	471 623	969 825	46 209	10 702	371 391	362 657	734 048	22 110	15 205	+235 777		
1969	446 586	464 430	439 026	903 456	45 498	9 693	377 260	367 100	744 360	21 162	14 552	+159 996		
1970 <sup>2)</sup>	444 510	416 321	394 487	810 808	44 280	8 351	369 975	364 868	734 843	19 165	13 301	+ 75 965		
1971 <sup>2)</sup>	431 823	400 426	378 105	778 531	45 263	7 675	366 740	363 931	730 671	18 142	...	+ 47 860		
1971 <sup>2)</sup> 1.Vj.	82 124	103 028	97 493	200 521	11 467	2 089	93 832	95 999	189 831	4 735	...	+ 10 690		
1971 <sup>2)</sup> 2.Vj.	121 832	103 799	97 562	201 361	11 357	1 923	89 037	88 652	177 689	4 511	...	+ 23 672		
1971 <sup>2)</sup> 3.Vj.	125 727	99 295	93 626	192 921	11 291	1 892	86 982	84 543	171 525	4 348	...	+ 21 396		
1971 <sup>2)</sup> 4.Vj.	102 140	94 304	89 424	183 728	11 148	1 771	96 889	94 737	191 626	4 548	...	- 7 898		
1972 <sup>2)</sup> 1.Vj.	85 976	93 479	88 138	181 617	10 830	1 701	97 493	97 821	195 314	4 143	2 733	- 13 697		
1972 <sup>2)</sup> 2.Vj.	117 020	94 678	89 679	184 357	10 602	1 707	87 624	86 535	174 159	4 061	2 836	+ 10 198		
April	33 097	30 396	28 942	59 338	3 440	567	28 518	28 522	57 040	1 302	887	+ 2 298		
Mai	44 690	32 528	30 944	63 472	3 542	588	30 397	29 832	60 229	1 442	1 003	+ 3 243		
Juni	39 233	31 754	29 793	61 547	3 620	552	28 709	28 181	56 890	1 317	946	+ 4 657		

b) Verhältniszahlen

Jahr Vierteljahr Monat Land	Auf 1 000 Einwohner und 1 Jahr				Auf 1 000 Lebendgeborene		Von 1 000		Knaben auf 1 000 Lebend- geborene Mädchen
	Eheschließungen	Lebendgeborene	Gestorbene 1)	Überschuß d. Geborenen (+) bzw. Gestorbene (-)	Gestorbene im ersten Lebens- jahr 3)	in den ersten 7 Lebens- tagen 4) 5)	Lebendgeborenen waren nichtehelich Lebend- geborene	Lebend- und Totgeborenen	
1938	9,5	19,5	11,4	+8,0	60,2	.	66,0	22,6	.
1946	8,8	16,1	13,0	+3,2	97,1	.	163,8	23,0	1 079
1947	10,1	16,4	12,1	+4,5	86,3	.	118,5	21,3	1 075
1948	10,7	16,5	10,5	+6,0	68,9	.	102,3	21,7	1 080
1949	10,2	16,8	10,4	+6,4	59,6	.	93,1	22,0	1 075
1950	10,7	16,2	10,5	+5,7	55,3	.	97,3	21,8	1 074
1951	10,3	15,7	10,8	+5,0	53,0	.	96,4	21,9	1 066
1952	9,5	15,7	10,7	+5,0	48,4	.	90,3	21,0	1 070
1953	9,0	15,5	11,3	+4,2	46,5	.	86,7	20,3	1 063
1954	8,7	15,7	10,7	+5,0	43,5	.	84,2	20,1	1 065
1955	8,8	15,7	11,1	+4,5	41,9	24,0	78,6	19,8	1 066
1956	9,0	16,1	11,3	+4,8	38,9	21,9	74,7	18,5	1 064
1957	9,0	16,6	11,5	+5,2	36,6	20,7	71,9	17,5	1 068
1958	9,1	16,7	11,0	+5,7	36,2	21,2	68,5	16,4	1 057
1959	9,2	17,3	11,0	+6,3	34,4	20,4	66,9	15,5	1 064
1960	9,4	17,4	11,6	+5,9	33,8	20,8	63,3	15,3	1 059
1961	9,4	18,0	11,2	+6,9	32,0	20,1	59,5	14,3	1 058
1962	9,3	17,9	11,3	+6,6	29,3	19,0	55,6	13,9	1 059
1963	8,8	18,3	11,7	+6,6	27,1	17,8	52,3	13,1	1 058
1964	8,7	18,2	11,0	+7,2	25,3	17,0	49,9	12,6	1 059
1965	8,3	17,7	11,5	+6,2	23,8	16,6	46,9	12,2	1 058
1966	8,1	17,6	11,5	+6,1	23,6	16,3	45,6	11,5	1 056
1967	8,1	17,0	11,5	+5,5	22,8	16,0	46,1	11,1	1 056
1968	7,4	16,1	12,2	+3,9	22,6	15,7	47,6	10,9	1 056
1969	7,3	14,8	12,2	+2,6	23,2	16,1	50,4	10,6	1 058
1970 <sup>2)</sup>	7,3	13,4	12,1	+1,3	23,4	16,4	54,6	10,2	1 055
1971 <sup>2)</sup>	7,0	12,6	11,8	+0,8	23,2	...	58,1	9,8	1 059
1971 <sup>2)</sup> 1.Vj.	5,4	13,1	12,4	+0,7	23,9	...	57,2	10,3	1 057
1971 <sup>2)</sup> 2.Vj.	7,9	13,0	11,5	+1,5	22,4	...	56,4	9,5	1 064
1971 <sup>2)</sup> 3.Vj.	8,1	12,5	11,1	+1,4	22,2	...	58,5	9,7	1 061
1971 <sup>2)</sup> 4.Vj.	6,6	11,9	12,4	-0,5	24,2	...	60,7	9,5	1 055
1972 <sup>2)</sup> 1.Vj.	5,6	11,8	12,7	-0,9	22,6	15,0	59,6	9,3	1 061
1972 <sup>2)</sup> 2.Vj.	7,6	12,0	11,3	+0,7	22,0	15,4	57,5	9,2	1 056
April	6,5	11,7	11,3	+0,5	21,9	14,9	58,0	9,5	1 050
Mai	8,5	12,1	11,5	+0,6	22,5	15,8	55,8	9,2	1 051
Juni	7,7	12,1	11,2	+0,9	21,6	15,4	58,8	8,9	1 066

\*) Geburten und Sterbefälle nach dem Wohnort; Eheschließungen nach dem Registrierort.

1) Ohne Totgeborene, nachträglich beurkundete Kriegssterbefälle und gerichtliche Todeserklärungen. - 2) Vorläufige Ergebnisse. -

3) Unter Berücksichtigung der Geburtenentwicklung in den vorangegangenen 12 Monaten. - 4) Bezogen auf die Lebendgeborenen des Berichtszeitraums. - 5) Siehe Methodische Vorbemerkung letzter Absatz.

2. Eheschließungen, Geborene und Gestorbene im 2. Vierteljahr 1972 nach Ländern\*)

Monat Vierteljahr	Schles- wig- Holstein	Hamburg	Nieder- sachsen	Bremen	Nord- rhein- Westfalen	Hessen	Rhein- land- Pfalz	Baden- Württem- berg	Bayern	Saarland	Berlin (West)
<b>Grundzahlen</b>											
<b>Eheschließungen</b>											
April	1 168	894	3 736	364	9 017	2 871	2 232	4 910	6 193	632	1 080
Mai	1 820	1 311	5 319	510	12 370	3 760	2 793	6 525	7 787	888	1 607
Juni	1 520	1 105	4 612	464	11 965	3 349	2 464	5 239	6 228	818	1 469
2. Vj. 1972	4 508	3 310	13 667	1 338	33 352	9 980	7 489	16 674	20 208	2 338	4 156
<b>Lebendgeborene</b>											
<b>insgesamt</b>											
April	2 554	1 296	7 332	690	16 225	5 042	3 503	9 622	10 647	838	1 589
Mai	2 660	1 358	8 311	668	17 376	5 715	3 805	9 971	10 935	1 073	1 600
Juni	2 517	1 375	7 556	614	16 459	5 442	3 557	9 764	11 564	984	1 715
2. Vj. 1972	7 731	4 029	23 199	1 972	50 060	16 199	10 865	29 357	33 146	2 895	4 904
<b>nichtehelich</b>											
April	166	107	364	58	798	255	172	510	767	61	182
Mai	150	102	375	54	871	279	176	477	811	77	170
Juni	139	108	358	40	877	271	186	510	867	56	208
2. Vj. 1972	455	317	1 097	152	2 546	805	534	1 497	2 445	194	560
<b>Totgeborene</b>											
April	30	7	66	4	158	46	36	91	102	8	19
Mai	26	5	85	5	173	54	41	82	97	8	12
Juni	21	5	75	7	167	46	34	80	94	12	11
2. Vj. 1972	77	17	226	16	498	146	111	253	293	28	42
<b>Gestorbene<sup>1)</sup></b>											
<b>insgesamt</b>											
April	2 582	2 050	6 771	819	15 578	4 879	3 320	7 265	9 684	986	3 106
Mai	2 669	1 854	7 515	798	16 429	5 335	3 640	7 677	10 137	1 052	3 123
Juni	2 566	1 732	7 024	742	15 654	4 759	3 488	7 141	9 782	986	3 016
2. Vj. 1972	7 817	5 636	21 310	2 359	47 661	14 973	10 448	22 083	20 603	3 024	9 245
<b>im 1. Lebensjahr</b>											
April	65	23	149	18	388	102	85	186	235	17	34
Mai	58	20	172	15	424	118	108	219	223	32	53
Juni	48	18	172	14	396	120	74	166	235	30	44
2. Vj. 1972	171	61	493	47	1 208	340	267	571	693	79	131
<b>in den ersten 7 Lebenstagen</b>											
April	50	14	100	12	244	74	53	141	166	9	24
Mai	39	12	123	12	286	78	74	165	164	24	26
Juni	34	15	123	8	296	85	49	118	169	23	26
2. Vj. 1972	123	41	346	32	826	237	176	424	499	56	76
<b>Überschuß der Geborenen (+) bzw. Gestorbene (-)</b>											
April	- 28	- 754	+ 561	- 129	+ 647	+ 163	+ 183	+ 2 357	+ 963	- 148	- 1 517
Mai	- 9	- 496	+ 796	- 130	+ 947	+ 380	+ 165	+ 2 294	+ 798	+ 21	- 1 523
Juni	- 49	- 357	+ 532	- 128	+ 805	+ 683	+ 69	+ 2 623	+ 1 782	- 2	- 1 301
2. Vj. 1972	- 86	- 1 607	+ 1 889	- 387	+ 2 399	+ 1 226	+ 417	+ 7 274	+ 3 543	- 129	- 4 341
<b>Verhältniszahlen</b>											
<b>Eheschließungen auf 1 000 Einwohner und 1 Jahr</b>											
April	5,6	6,1	6,3	6,0	6,4	6,3	7,4	6,6	7,0	6,9	6,3
Mai	8,4	8,7	8,7	8,1	8,5	8,0	8,9	8,4	8,5	9,3	9,1
Juni	7,2	7,6	7,8	7,7	8,2	7,4	8,1	7,0	7,1	8,9	8,6
2. Vj. 1972	7,1	7,5	7,6	7,3	7,8	7,3	8,2	7,3	7,6	8,4	8,0
<b>Lebendgeborene auf 1 000 Einwohner und 1 Jahr</b>											
April	12,2	8,9	12,4	11,4	11,5	11,1	11,6	12,9	12,1	9,1	9,3
Mai	12,3	9,0	13,6	10,7	11,9	12,2	12,2	12,9	12,0	11,3	9,1
Juni	12,0	9,4	12,8	10,1	11,7	12,0	11,8	13,0	13,1	10,7	10,1
2. Vj. 1972	12,2	9,1	12,9	10,7	11,7	11,8	11,8	12,9	12,4	10,4	9,5
<b>Gestorbene auf 1 000 Einwohner und 1 Jahr</b>											
April	12,3	14,0	11,5	13,5	11,1	10,8	11,0	9,7	11,0	10,7	18,2
Mai	12,3	12,3	12,5	12,7	11,3	11,4	11,6	9,9	11,1	11,0	17,7
Juni	12,2	11,9	11,9	12,5	11,1	10,5	11,5	9,5	11,1	10,7	17,7
2. Vj. 1972	12,3	12,7	11,9	12,8	11,1	10,9	11,4	9,7	11,1	10,8	17,9
<b>Gestorbene im 1. Lebensjahr auf 1 000 Lebendgeborene<sup>2)</sup></b>											
April	25,5	17,0	20,3	26,5	23,8	20,1	24,2	19,3	22,2	19,3	21,4
Mai	21,5	14,9	20,8	21,9	24,1	20,7	28,2	21,6	20,0	30,2	32,4
Juni	19,1	13,2	22,7	22,5	24,1	22,4	20,8	17,1	20,9	30,6	26,5
2. Vj. 1972	22,1	15,1	21,3	23,7	24,0	21,1	24,5	19,4	21,1	27,1	26,8
<b>Gestorbene in den ersten 7 Lebenstagen auf 1 000 Lebendgeborene<sup>3)</sup></b>											
April	19,6	10,8	13,6	17,4	15,0	14,7	15,1	14,7	15,6	10,7	15,1
Mai	14,7	8,8	14,8	18,0	16,5	13,6	19,4	16,5	15,0	22,4	16,3
Juni	13,5	10,9	16,3	13,0	18,0	15,6	13,8	12,1	14,6	23,4	15,2
2. Vj. 1972	15,9	10,2	14,9	16,2	16,5	14,6	16,2	14,4	15,1	19,3	15,5
<b>Überschuß der Geborenen (+) bzw. Gestorbene (-)</b>											
April	- 0,1	- 5,2	+ 0,9	- 2,1	+ 0,5	+ 0,4	+ 0,6	+ 3,2	+ 1,1	- 1,6	- 8,9
Mai	- 0,0	- 3,3	+ 1,3	- 2,1	+ 0,6	+ 0,8	+ 0,5	+ 3,0	+ 0,9	+ 0,2	- 8,7
Juni	- 0,2	- 2,4	+ 0,9	- 2,1	+ 0,6	+ 1,5	+ 0,2	+ 3,5	+ 2,0	- 0,0	- 7,7
2. Vj. 1972	- 0,1	- 3,6	+ 1,1	- 2,1	+ 0,6	+ 0,9	+ 0,5	+ 3,2	+ 1,3	- 0,5	- 8,4

\*) Vorläufige Ergebnisse; Geborene und Gestorbene nach dem Wohnort, Eheschließungen nach dem Registrierort.-

1) Ohne Totgeborene, nachträglich beurkundete Kriegsterbefälle und gerichtliche Todeserklärungen.- 2) Unter Berücksichtigung der Geburtenentwicklung in den vorangegangenen 12 Monaten.- 3) Bezogen auf die Lebendgeborenen des Berichtszeitraums. Siehe Vorbemerkung letzten Absatz.

3. Gestorbene 1971 nach Alter und Familienstand

Alter von ... bis unter ... Jahren	Gestorbene insgesamt 1)	Davon waren					Alter von ... bis unter ... Jahren	Gestorbene insgesamt 1)	Davon waren				
		ledig	verheiratet	verwitwet 2)	geschiedenen 3)	unbek. Familienstands			ledig	verheiratet	verwitwet 2)	geschiedenen 3)	unbek. Familienstands
Männliche Gestorbene													
0 - 1	10 500	10 500	-	-	-	-	55 - 56	2 418	144	2 031	92	150	1
1 - 2	663	663	-	-	-	-	56 - 57	3 822	205	3 268	156	193	-
2 - 3	507	507	-	-	-	-	57 - 58	4 554	235	3 896	204	218	1
3 - 4	422	422	-	-	-	-	58 - 59	5 437	308	4 578	253	295	3
4 - 5	431	431	-	-	-	-	59 - 60	5 715	325	4 823	279	283	5
0 - 5	12 523	12 523	-	-	-	-	55 - 60	21 946	1 217	18 596	984	1 139	10
5 - 6	360	360	-	-	-	-	60 - 61	6 248	344	5 220	367	313	4
6 - 7	373	373	-	-	-	-	61 - 62	7 144	401	5 983	455	298	7
7 - 8	320	320	-	-	-	-	62 - 63	7 944	439	6 611	557	330	7
8 - 9	295	295	-	-	-	-	63 - 64	8 600	489	7 152	626	328	5
9 - 10	237	237	-	-	-	-	64 - 65	9 403	498	7 765	795	336	9
5 - 10	1 585	1 585	-	-	-	-	60 - 65	39 339	2 171	32 731	2 800	1 605	32
10 - 11	246	246	-	-	-	-	65 - 66	10 187	534	8 312	966	372	3
11 - 12	187	187	-	-	-	-	66 - 67	11 271	541	9 155	1 182	389	4
12 - 13	223	223	-	-	-	-	67 - 68	11 553	627	9 265	1 313	344	4
13 - 14	231	231	-	-	-	-	68 - 69	12 173	617	9 649	1 552	349	6
14 - 15	242	242	-	-	-	-	69 - 70	12 876	647	10 078	1 815	333	3
10 - 15	1 129	1 129	-	-	-	-	65 - 70	58 060	2 966	46 459	6 828	1 787	20
15 - 16	309	309	-	-	-	-	70 - 71	12 840	641	9 879	1 993	319	8
16 - 17	521	521	-	-	-	-	71 - 72	12 793	571	9 556	2 315	342	9
17 - 18	666	666	-	-	-	-	72 - 73	12 196	530	9 055	2 316	291	4
18 - 19	823	818	5	-	-	-	73 - 74	11 682	459	8 428	2 515	279	1
19 - 20	846	832	13	1	-	-	74 - 75	11 393	440	7 987	2 725	239	2
15 - 20	3 165	3 146	18	1	-	-	70 - 75	60 904	2 641	44 905	11 864	1 470	24
20 - 21	867	807	59	-	1	-	75 - 76	10 725	394	7 294	2 814	220	3
21 - 22	795	700	93	-	2	-	76 - 77	10 386	401	6 860	2 947	177	1
22 - 23	724	589	128	3	4	-	77 - 78	10 054	351	6 451	3 083	166	3
23 - 24	721	537	178	3	3	-	78 - 79	9 391	354	5 844	3 034	158	3
24 - 25	695	460	218	2	15	-	79 - 80	9 383	322	5 552	3 359	147	3
20 - 25	3 802	3 093	676	8	25	-	75 - 80	49 939	1 822	32 001	15 237	868	11
25 - 26	558	326	207	4	20	1	80 - 81	9 244	298	5 204	3 596	141	5
26 - 27	638	346	265	6	21	-	81 - 82	8 484	304	4 471	3 585	121	3
27 - 28	678	334	315	2	27	-	82 - 83	8 053	306	3 966	3 678	99	4
28 - 29	667	295	333	4	3	-	83 - 84	7 600	267	3 546	3 676	109	2
29 - 30	837	336	444	5	52	-	85 - 85	6 990	259	2 981	3 670	78	2
25 - 30	3 378	1 637	1 564	21	155	1	80 - 85	40 371	1 434	20 168	18 205	548	16
30 - 31	923	326	527	6	64	-	85 - 86	6 177	216	2 442	3 453	65	1
31 - 32	999	344	569	9	76	1	86 - 87	5 416	207	2 007	3 141	60	1
32 - 33	996	318	601	4	75	-	87 - 88	4 669	145	1 536	2 927	59	2
33 - 34	967	306	588	11	61	1	88 - 89	3 929	161	1 185	2 561	27	-
34 - 35	906	264	554	8	80	-	89 - 90	3 176	109	939	2 100	27	1
30 - 35	4 791	1 556	2 839	38	356	2	85 - 90	23 367	838	8 089	14 182	253	5
35 - 36	995	267	633	6	89	-	90 - 91	2 673	90	699	1 854	27	3
36 - 37	1 029	215	704	7	102	1	91 - 92	2 039	75	470	1 477	17	-
37 - 38	1 063	238	720	13	91	1	92 - 93	1 592	54	302	1 218	18	-
38 - 39	1 021	183	739	16	82	1	93 - 94	1 093	28	255	798	12	-
39 - 40	1 138	201	842	15	79	1	94 - 95	808	27	126	650	5	-
35 - 40	5 246	1 104	3 638	57	443	4	90 - 95	8 205	274	1 852	5 997	79	3
40 - 41	1 328	221	974	20	112	1	95 - 96	559	22	71	462	4	-
41 - 42	1 440	198	1 109	22	111	-	96 - 97	322	11	36	272	3	-
42 - 43	1 625	190	1 282	23	130	-	97 - 98	201	5	25	170	1	-
43 - 44	1 623	207	1 242	26	146	2	98 - 99	118	4	15	98	-	1
44 - 45	1 613	174	1 293	27	118	1	99 - 100	87	5	14	68	-	-
40 - 45	7 629	990	5 900	118	617	4	95 - 100	1 287	47	161	1 070	8	1
45 - 46	1 705	158	1 406	29	111	1	100 - 101	41	-	5	35	1	-
46 - 47	1 767	164	1 468	25	109	1	101 - 102	20	1	1	18	-	-
47 - 48	1 699	131	1 436	25	107	-	102 - 103	9	-	-	9	-	-
48 - 49	1 911	175	1 577	40	119	-	103 - 104	3	-	-	3	-	-
49 - 50	2 223	152	1 908	46	116	1	104 - 105	1	-	-	1	-	-
45 - 50	9 305	780	7 795	165	562	3	100 - 105	75 <sup>4)</sup>	1	6	67	1	-
50 - 51	2 554	168	2 182	57	147	-							
51 - 52	2 689	189	2 262	72	164	2							
52 - 53	1 794	120	1 520	50	104	-	unbekanntes Alter	11	-	-	-	-	11
53 - 54	1 684	97	1 449	47	90	1							
54 - 55	1 962	123	1 675	56	108	-							
50 - 55	10 683	697	9 088	282	613	3	Insgesamt	366 740	41 651	236 486	77 924	10 529	150

1) Ohne Totgeborene, nachträglich beurkundete Kriegssterbefälle und gerichtliche Todeserklärungen. - 2) Einschl. der Fälle, in denen der bisherige Ehepartner für tot erklärt worden ist. - 3) Einschl. "frühere Ehe aufgehoben". - 4) Darunter 1 Fall Alter 106.

3. Gestorbene 1971 nach Alter und Familienstand

Alter von ... bis unter ... Jahren	Gestorbene insgesamt 1)	Davon waren					Alter von ... bis unter ... Jahren	Gestorbene insgesamt 1)	Davon waren				
		ledig	verheiratet	verwitwet 2)	geschiedenen 3)	unbek. Familienstands			ledig	verheiratet	verwitwet 2)	geschiedenen 3)	unbek. Familienstands
Weibliche Gestorbene													
0 - 1	7 641	7 641	-	-	-	-	55 - 56	1 764	170	1 063	423	111	-
1 - 2	540	540	-	-	-	-	56 - 57	2 845	319	1 676	677	172	1
2 - 3	355	355	-	-	-	-	57 - 58	3 244	384	1 864	802	194	-
3 - 4	333	333	-	-	-	-	58 - 59	3 612	386	2 035	955	236	-
4 - 5	275	275	-	-	-	-	59 - 60	3 927	387	2 199	1 138	202	1
0 - 5	9 144	9 144	-	-	-	-	55 - 60	15 392	1 646	8 834	3 995	915	2
5 - 6	244	244	-	-	-	-	60 - 61	4 164	450	2 275	1 212	227	-
6 - 7	245	245	-	-	-	-	61 - 62	4 801	481	2 530	1 576	213	1
7 - 8	209	209	-	-	-	-	62 - 63	5 276	549	2 709	1 732	284	2
8 - 9	169	169	-	-	-	-	63 - 64	5 931	591	2 869	2 094	277	-
9 - 10	149	149	-	-	-	-	64 - 65	6 234	662	2 959	2 326	285	2
5 - 10	1 016	1 016	-	-	-	-	60 - 65	26 306	2 733	13 342	8 940	1 286	5
10 - 11	131	131	-	-	-	-	65 - 66	6 795	742	3 176	2 566	308	3
11 - 12	153	153	-	-	-	-	66 - 67	7 355	841	3 281	2 949	282	2
12 - 13	101	101	-	-	-	-	67 - 68	7 980	959	3 411	3 257	350	3
13 - 14	147	147	-	-	-	-	68 - 69	8 632	1 091	3 433	3 790	318	-
14 - 15	140	140	-	-	-	-	69 - 70	9 533	1 105	3 534	4 522	372	-
10 - 15	672	672	-	-	-	-	65 - 70	40 295	4 738	16 835	17 084	1 630	8
15 - 16	180	180	-	-	-	-	70 - 71	9 913	1 182	3 561	4 804	365	1
16 - 17	227	223	4	-	-	-	71 - 72	10 536	1 312	3 460	5 369	391	4
17 - 18	237	230	6	1	-	-	72 - 73	11 143	1 299	3 442	5 990	410	2
18 - 19	248	222	22	3	1	-	73 - 74	11 907	1 399	3 282	6 793	432	1
19 - 20	281	226	49	4	2	-	74 - 75	12 525	1 583	3 237	7 250	453	2
15 - 20	1 173	1 081	81	8	3	-	70 - 75	56 024	6 775	16 982	30 206	2 051	10
20 - 21	269	191	72	3	3	-	75 - 76	13 095	1 590	3 098	7 975	427	5
21 - 22	249	150	92	5	2	-	76 - 77	13 312	1 678	2 826	8 425	380	3
22 - 23	254	132	113	3	6	-	77 - 78	13 861	1 744	2 682	9 000	433	2
23 - 24	232	98	117	7	10	-	78 - 79	13 841	1 649	2 373	9 402	412	5
24 - 25	234	101	122	2	9	-	79 - 80	13 611	1 664	2 051	9 510	383	3
20 - 25	1 238	672	516	20	30	-	75 - 80	67 720	8 325	13 030	44 312	2 035	18
25 - 26	182	63	99	5	15	-	80 - 81	13 667	1 549	1 844	9 924	348	2
26 - 27	238	60	150	5	23	-	81 - 82	13 261	1 563	1 462	9 883	351	2
27 - 28	295	83	186	2	24	-	82 - 83	12 644	1 444	1 287	9 590	319	4
28 - 29	247	62	163	5	16	1	83 - 84	12 321	1 371	1 099	9 561	287	3
29 - 30	311	66	218	3	23	1	84 - 85	11 196	1 226	896	8 800	269	5
25 - 30	1 273	334	816	20	101	2	80 - 85	63 089	7 153	6 588	47 758	1 574	16
30 - 31	372	77	265	5	25	-	85 - 86	10 036	1 119	638	8 055	218	6
31 - 32	424	88	303	7	26	-	86 - 87	8 829	919	465	7 257	187	1
32 - 33	437	70	329	6	32	-	87 - 88	7 890	872	366	6 482	164	6
33 - 34	452	86	323	7	36	-	88 - 89	6 529	726	231	5 437	135	-
34 - 35	447	73	340	7	27	-	89 - 90	5 625	605	155	4 755	110	-
30 - 35	2 132	394	1 560	32	146	-	85 - 90	38 909	4 241	1 855	31 986	814	13
35 - 36	552	87	424	14	27	-	90 - 91	4 302	424	94	3 697	85	2
36 - 37	567	81	425	20	41	-	91 - 92	3 522	363	70	3 023	66	-
37 - 38	512	86	383	10	33	-	92 - 93	2 784	279	46	2 412	47	-
38 - 39	554	67	439	22	26	-	93 - 94	1 998	209	23	1 744	22	-
39 - 40	566	77	440	18	31	-	94 - 95	1 416	139	17	1 241	17	2
35 - 40	2 751	398	2 111	84	158	-	90 - 95	14 022	1 414	250	12 117	237	4
40 - 41	630	75	479	17	59	-	95 - 96	972	101	10	841	20	-
41 - 42	750	97	583	34	36	-	96 - 97	669	71	2	586	10	-
42 - 43	827	110	615	36	66	-	97 - 98	400	33	2	360	5	-
43 - 44	917	151	679	41	46	-	98 - 99	268	18	5	241	4	-
44 - 45	1 044	139	772	55	78	-	99 - 100	155	19	2	132	2	-
40 - 45	4 168	572	3 128	183	285	-	95 - 100	2 464	242	21	2 160	41	-
45 - 46	1 157	166	856	60	75	-	100 - 101	108	9	1	96	2	-
46 - 47	1 345	210	961	91	83	-	101 - 102	47	7	-	39	1	-
47 - 48	1 347	212	938	114	83	-	102 - 103	19	2	-	17	-	-
48 - 49	1 638	241	1 137	143	117	-	103 - 104	9	-	-	9	-	-
49 - 50	1 936	260	1 323	219	133	1	104 - 105	1	-	-	1	-	-
45 - 50	7 423	1 089	5 215	627	491	1	100 - 105	184	18	1	162	3	-
50 - 51	2 133	270	1 417	297	148	1	105 - 106	2	1	-	1	-	-
51 - 52	2 162	286	1 424	304	148	-	106 - 107	1	-	-	1	-	-
52 - 53	1 472	183	899	272	118	-	unbekanntes Alter	2	-	-	-	-	2
53 - 54	1 322	166	816	255	85	-							
54 - 55	1 441	172	891	278	100	-							
50 - 55	8 530	1 077	5 447	1 406	599	1	Insgesamt	363 930	53 735	96 612	201 102	12 399	82

1) Ohne Totgeborene, nachträglich beurkundete Kriegssterbefälle und gerichtliche Todeserklärungen. - 2) Einschl. der Fälle, in denen der bisherige Ehepartner für tot erklärt worden ist. - 3) Einschl. "frühere Ehe aufgehoben".