

STATISTISCHES  
BUNDESAMT  
WIESBADEN

FACHSERIE **A**

# BEVÖLKERUNG UND KULTUR

**Reihe 2**

**Natürliche Bevölkerungsbewegung**

**I. Eheschließungen, Geborene und Gestorbene**

**2. Vierteljahr 1966**



Bestellnummer: A 2/1 - vj 2/66

VERLAG: W. KOHLHAMMER GMBH, STUTTGART UND MAINZ

## Inhalt

	Seite
Methodische Vorbemerkung .....	3
Tabelle 1. Eheschließungen, Geborene und Gestorbene in den Jahren 1938 und 1946 bis 1966 .....	4
Schaubild .....	5
Tabelle 2. Eheschließungen, Geborene und Gestorbene im 2. Vierteljahr 1966 nach Ländern .....	6
Tabelle 3. Gestorbene 1965 nach Alter und Familienstand .....	7

Die Angaben beziehen sich auf das Bundesgebiet.

---

Erschienen im Oktober 1966

Nachdruck - auch auszugsweise - nur mit Quellenangabe  
gestattet.

Preis DM -,50

Ergebnisse der Länder in tieferer regionaler bzw. sachlicher Gliederung  
werden in den "Statistischen Berichten" der Statistischen Landesämter  
mit der Kennziffer A II/1 veröffentlicht.

## Methodische Vorbemerkung

Rechtsgrundlage für die Statistik der natürlichen Bevölkerungsbewegung (Eheschließungen, Geburten, Sterbefälle) ist das Bevölkerungsstatistische Gesetz vom 4.7.1957.

Erhebungsgrundlagen für Eheschließungen, Geburten und Sterbefälle sind Zählkarten, die vom Standesbeamten ausgefüllt werden, der den Personenstandsfall beurkundet (regionale Zuordnung der Eheschließungen nach dem Registrierort, der Geburten nach der Wohngemeinde der Mutter, der Sterbefälle nach der Wohngemeinde des Gestorbenen).

Eheschließungen: Standesamtliche Trauungen, auch von Ausländern, mit Ausnahme der Fälle, in denen beide Ehegatten Mitglieder der im Bundesgebiet stationierten ausländischen Streitkräfte sind.

Geborene (= Geburten): Unterscheidung zwischen ehelich und unehelich Geborenen nach den Vorschriften des Bürgerlichen Gesetzbuches (ein Kind, das nach Eingehen der Ehe oder bis zu 302 Tagen nach Auflösung der Ehe geboren wird, gilt, unbeschadet der Möglichkeit einer späteren Anfechtung, als ehelich).

Lebendgeborene: Alle Kinder, bei denen der Herzschlag eingesetzt oder die Nabelschnur pulsiert oder die Lungenatmung eingesetzt hat. Bis Ende 1957 nur Kinder, bei denen die natürliche Lungenatmung eingesetzt hatte. Die übrigen Kinder sind Totgeborene (wenigstens 35 cm lang) oder Fehlgeburten (unter 35 cm lang; vom Standesbeamten und in der Statistik der natürlichen Bevölkerungsbewegung nicht registriert). Durch die Änderung der Definitionen hat sich der Anteil der Lebendgeborenen und im ersten Lebensjahr Gestorbenen etwas erhöht und der Anteil der Totgeborenen geringfügig vermindert.

Gestorbene: Ohne Totgeborene, standesamtlich beurkundete kriegssterbefälle und gerichtliche Todeserklärungen.

Maßzahlen für Heiratshäufigkeit, Geburtenhäufigkeit und Sterblichkeit Veränderungen im Bevölkerungsstand werden durch Berechnung von allgemeinen Ziffern, bezogen auf die Bevölkerung des Berichtszeitraums, ausgeschaltet. Für kürzere Zeiträume sowie Schaltjahre üblicherweise Umrechnung auf Normaljahr von 365 Tagen.

Säuglingssterblichkeit: Im ersten Lebensjahr Gestorbene bezogen auf die Lebendgeborenen eines gleich langen Berichtszeitraums, soweit möglich unter Berücksichtigung der Geburtenentwicklung in den Monaten, in denen die gestorbenen Säuglinge geboren sind.

1. Eheschließungen, Geborene und Gestorbene \*)

a) Grundzahlen

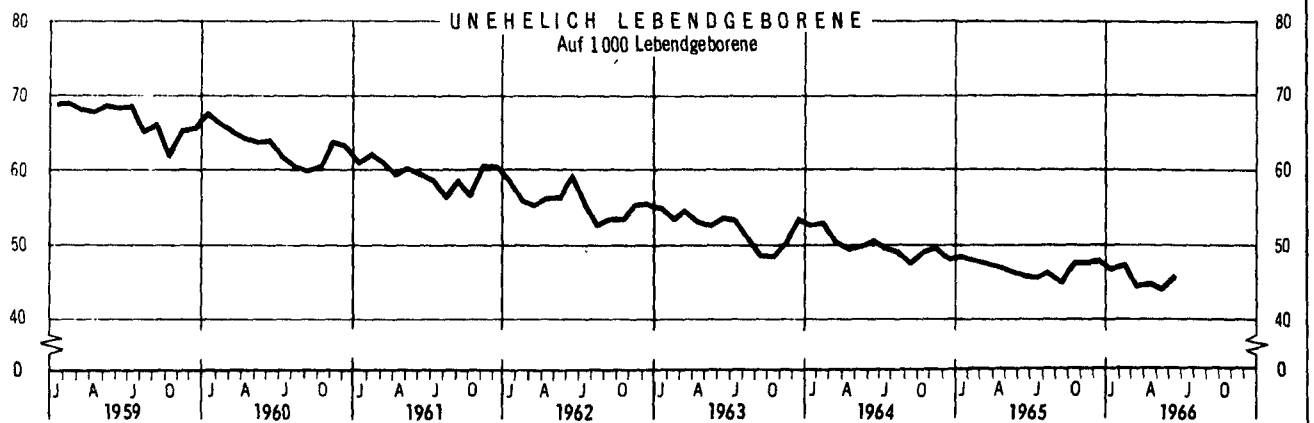
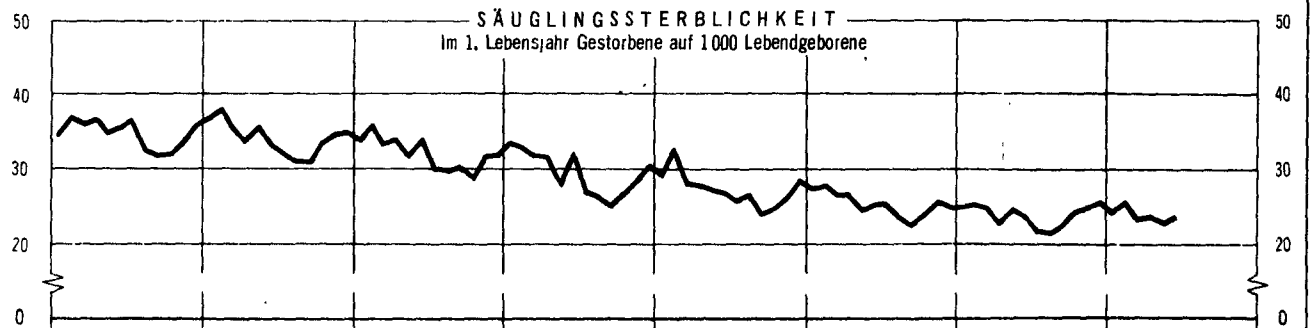
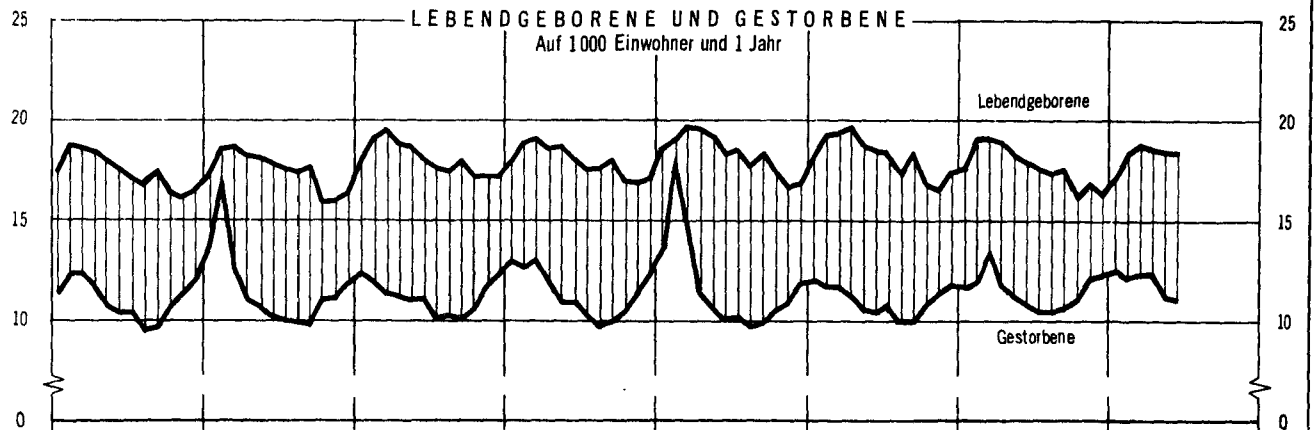
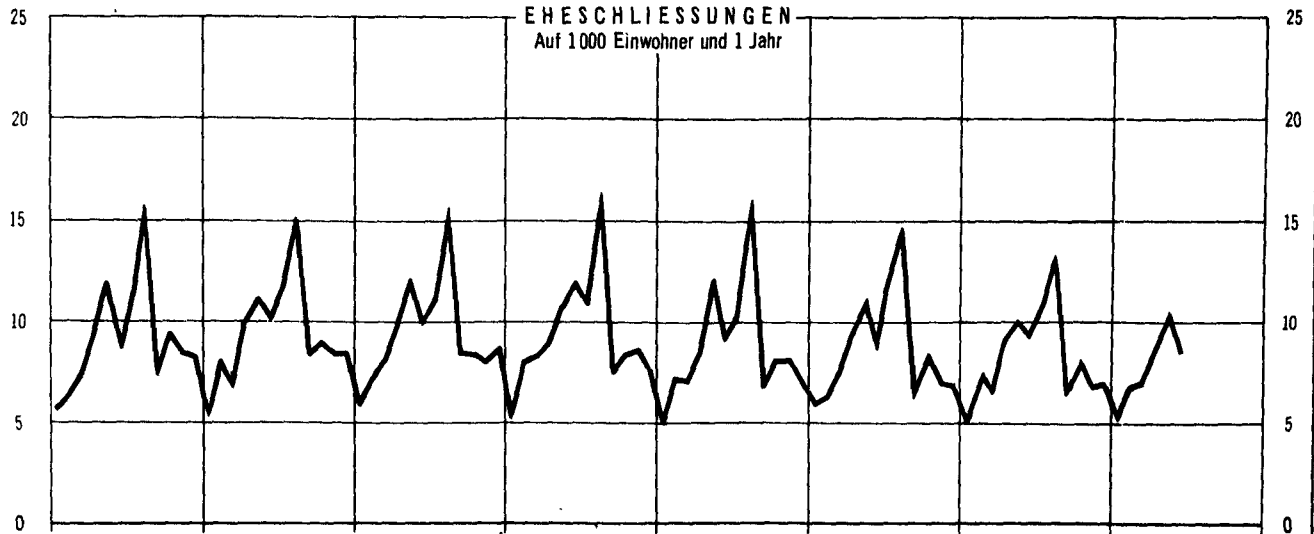
Jahr Vierteljahr Monat	Ehe- schlie- Bungen	Lebendgeborene				Tot- gebo- rene	Gestorbene 1)					Überschuß der Geborenen
		männ- lich	weib- lich	ins- gesamt	darunter un- ehelich		männ- lich	weib- lich	ins- gesamt	und zwar		
										im ersten Lebens- jahr	in den ersten 28 Lebens- tagen	
1938	405 432	.	.	828 175	54 698	19 141	.	.	485 537	49 226	.	342 638
1946	400 399	380 409	352 589	732 998	120 084	17 291	313 620	274 711	588 331	66 537	32 780	144 667
1947	482 193	404 759	376 662	781 421	92 602	17 010	301 535	273 093	574 628	66 293	31 055	206 793
1948	525 160	418 617	387 457	806 074	82 448	17 853	266 297	248 795	515 092	55 105	29 159	290 982
1949	506 199	431 414	401 389	832 803	77 503	18 708	263 122	254 072	517 194	49 120	28 154	315 609
1950	535 708	420 944	391 891	812 835	79 075	18 118	266 895	261 852	528 747	45 252	28 080	284 088
1951	522 946	410 582	385 026	795 608	76 703	17 790	277 072	266 825	543 897	42 372	26 770	251 711
1952	483 358	413 034	386 037	799 080	72 140	17 145	278 394	267 569	545 963	38 624	25 558	253 117
1953	462 101	410 184	385 912	796 096	69 055	16 456	295 620	282 407	578 027	37 069	24 008	218 069
1954	453 168	420 866	395 162	816 028	68 733	16 779	285 182	270 277	555 459	35 171	23 835	260 569
1955	461 818	423 235	396 893	820 128	64 427	16 558	299 280	282 592	581 872	34 284	23 050	238 256
1956	478 352	441 115	414 772	855 887	63 954	16 129	310 037	289 376	599 413	33 098	22 069	256 474
1957	482 590	460 820	431 408	892 228	64 172	15 911	319 043	295 973	615 016	32 479	21 710	277 212
1958	494 110	466 861	437 604	904 465	61 914	15 082	309 174	288 131	597 305	32 589	22 222	307 160
1959	503 981	490 791	461 151	951 942	63 716	14 951	313 690	291 814	605 504	32 642	22 340	346 438
1960	521 445	498 182	470 447	968 629	61 330	15 049	332 503	310 459	642 962	32 724	23 153	325 667
1961	529 901	520 590	492 097	1 012 687	60 269	14 704	324 300	303 261	627 561	32 108	23 071	385 126
1962	530 640	523 801	494 751	1 018 552	56 648	14 361	335 082	309 737	644 819	29 807	21 725	373 733
1963	507 644	541 812	512 311	1 054 123	55 120	13 991	347 717	325 352	673 069	28 473	21 009	381 054
1964 <sup>2)</sup>	506 182	547 979	517 458	1 065 437	53 131	13 590	333 879	310 249	644 128	26 948	20 123	421 309
1965 <sup>2)</sup>	492 090	536 747	507 224	1 043 971	48 942	12 896	347 833	329 509	677 324	24 927	19 198	366 629
1965 <sup>2)</sup> 1. Vj.	91 791	137 966	130 544	268 510	12 832	3 380	91 015	87 785	178 800	6 576	4 926	89 710
2. Vj.	138 796	138 056	130 636	268 692	12 486	3 246	85 286	80 330	166 116	6 310	4 815	102 576
3. Vj.	152 533	134 330	126 479	260 809	11 885	3 042	80 995	75 119	156 114	5 763	4 572	104 695
4. Vj.	108 970	126 395	119 565	245 960	11 739	3 228	90 537	85 775	176 312	6 278	4 885	69 648
1966 <sup>2)</sup> 1. Vj.	92 857	136 155	129 404	265 559	12 249	3 043	91 973	88 821	180 794	6 315	4 823	84 765
2. Vj.	137 891	140 257	132 964	273 221	12 267	3 193	87 405	83 978	171 383	6 326	4 851	101 838
April	43 241	46 658	43 915	90 573	4 057	1 072	30 733	29 994	60 727	2 115	1 627	29 846
Mai	53 008	47 579	45 307	92 886	4 087	1 096	28 788	27 680	56 468	2 113	1 642	36 418
Juni	41 642	46 020	43 742	89 762	4 123	1 025	27 884	26 304	54 188	2 098	1 582	35 574

b) Verhältniszahlen

Jahr Vierteljahr Monat	Auf 1 000 Einwohner und 1 Jahr				Auf 1 000 Lebendgeborene		Von 1 000		Knaben auf 1 000 Lebendge- borene Mädchen
	Ehe- schlie- Bungen	Lebend- geborene	Gestor- bene 1)	Überschuß der Geborenen	Gestorbene		Lebend- geborenen waren	Lebend- und Totgeborenen	
					im ersten Lebensjahr 3)	in den ersten 28 Lebens- tagen 4)			
1938	9,5	19,5	11,4	8,0	60,2	.	66,0	22,6	.
1946	8,8	16,1	13,0	3,2	97,1	44,7	163,8	23,0	1 079
1947	10,1	16,4	12,1	4,5	86,3	39,7	118,5	21,3	1 075
1948	10,7	16,5	10,5	6,0	68,9	36,2	102,3	21,7	1 080
1949	10,2	16,8	10,4	6,4	59,6	33,8	93,1	22,0	1 075
1950	10,7	16,2	10,5	5,7	55,3	34,5	97,3	21,8	1 074
1951	10,3	15,7	10,8	5,0	53,0	33,6	96,4	21,9	1 066
1952	9,5	15,7	10,7	5,0	48,4	32,0	90,3	21,0	1 070
1953	9,0	15,5	11,3	4,2	46,5	30,2	86,7	20,3	1 063
1954	8,7	15,7	10,7	5,0	43,5	29,2	84,2	20,1	1 065
1955	8,8	15,7	11,1	4,5	41,9	28,1	78,6	19,8	1 066
1956	9,0	16,1	11,3	4,8	38,9	25,8	74,7	18,5	1 064
1957	9,0	16,6	11,5	5,2	36,6	24,3	71,9	17,5	1 068
1958	9,1	16,7	11,0	5,7	36,2	24,6	68,5	16,4	1 057
1959	9,2	17,3	11,0	6,3	34,4	23,5	66,9	15,5	1 064
1960	9,4	17,4	11,6	5,9	33,8	23,9	63,3	15,3	1 059
1961	9,4	18,0	11,2	6,9	32,0	22,8	59,5	14,3	1 058
1962	9,3	17,9	11,3	6,6	29,3	21,3	55,6	13,9	1 059
1963	8,8	18,3	11,7	6,6	27,1	19,9	52,3	13,1	1 058
1964 <sup>2)</sup>	8,7	18,2	11,0	7,2	25,3	18,9	49,9	12,6	1 059
1965 <sup>2)</sup>	8,3	17,7	11,5	6,2	23,8	18,4	46,9	12,2	1 058
1965 <sup>2)</sup> 1. Vj.	6,3	18,6	12,4	6,2	25,0	18,3	47,8	12,4	1 057
2. Vj.	9,4	18,3	11,3	7,0	23,6	17,9	46,5	11,9	1 057
3. Vj.	10,2	17,5	10,5	7,0	21,9	17,5	45,6	11,5	1 062
4. Vj.	7,3	16,5	11,8	4,7	24,9	19,9	47,7	13,0	1 057
1966 <sup>2)</sup> 1. Vj.	6,3	18,1	12,3	5,8	24,3	18,2	46,1	11,3	1 052
2. Vj.	9,3	18,4	11,5	6,9	23,4	17,8	44,9	11,6	1 055
April	8,8	18,5	12,4	6,1	23,9	18,0	44,8	11,7	1 062
Mai	10,5	18,4	11,2	7,2	22,7	17,7	44,0	11,7	1 050
Juni	8,5	18,3	11,1	7,3	23,8	17,6	45,9	11,3	1 052

\*) Geburten und Sterbefälle nach dem Wohnort. - 1) Ohne Totgeborene, nachträglich beurkundete Kriegssterbefälle und gerichtliche Todeserklärungen. - 2) Vorläufige Ergebnisse. - 3) Unter Berücksichtigung der Geburtenentwicklung in den vorhergehenden 12 Monaten. - 4) Bezogen auf die Lebendgeborenen des Berichtszeitraums.

**EHESCHLISSUNGEN, GEBORENE UND GESTORBENE**



2. Eheschließungen, Geborene und Gestorbene im 2. Vierteljahr 1966 nach Ländern <sup>1)</sup>

Monat Vierteljahr	Schles- wig- Holstein	Hamburg	Nieder- sachsen	Bremen	Nord- rhein- Westfalen	Hessen	Rhein- land- Pfalz	Baden- Württem- berg	Bayern	Saarland	Berlin (West)
<b>Grundzahlen</b>											
<b>Eheschließungen</b>											
April	1 833	1 604	4 746	562	11 813	3 982	2 533	6 249	7 332	660	1 930
Mai	2 111	1 902	6 080	647	14 550	4 362	3 102	7 417	9 622	952	2 263
Juni	1 767	1 512	5 077	571	11 980	3 456	2 234	5 295	6 906	761	2 083
2. Vj.	5 711	5 015	15 903	1 780	38 343	11 800	7 869	18 961	23 860	2 373	6 276
<b>Lebendgeborene</b>											
<b>insgesamt</b>											
April	4 000	2 408	11 102	1 077	25 346	7 724	5 428	13 963	15 610	1 637	2 278
Mai	4 081	2 432	11 302	1 145	26 206	7 461	5 696	14 326	16 230	1 724	2 283
Juni	3 861	2 370	11 399	1 089	25 321	7 352	5 514	13 662	15 299	1 706	2 189
2. Vj.	11 942	7 210	33 803	3 311	76 873	22 537	16 638	41 951	47 139	5 067	6 750
<b>unehelich</b>											
April	172	139	397	56	876	347	216	954	1 006	58	196
Mai	180	161	380	53	941	307	223	612	969	64	197
Juni	154	151	402	56	913	331	210	602	1 031	67	206
2. Vj.	506	451	1 179	165	2 730	985	649	1 808	3 006	189	599
<b>Totgeborene</b>											
April	55	22	169	15	302	71	56	165	175	20	22
Mai	56	18	136	8	343	96	77	135	182	19	26
Juni	47	24	140	13	281	81	60	155	173	21	30
2. Vj.	158	64	445	36	926	248	193	455	530	60	78
<b>Gestorbene</b> <sup>2)</sup>											
<b>insgesamt</b>											
April	2 777	2 133	6 969	250	17 301	5 215	3 850	8 124	9 362	1 079	3 167
Mai	2 518	1 983	6 622	754	15 372	4 938	3 282	7 163	9 561	993	3 182
Juni	2 355	2 107	6 674	674	14 743	4 536	3 268	6 805	9 177	871	2 978
2. Vj.	7 650	6 223	20 265	2 178	47 416	14 689	10 500	22 092	28 100	2 943	9 327
<b>im 1. Lebensjahr</b>											
April	85	47	218	17	642	180	138	284	397	53	54
Mai	78	36	273	24	624	163	127	273	411	41	63
Juni	82	41	236	20	652	134	131	304	401	38	59
2. Vj.	245	124	727	61	1 918	477	396	861	1 209	132	176
<b>in den ersten 28 Lebenstagen</b>											
April	64	35	174	12	499	141	107	217	301	35	42
Mai	62	27	195	20	476	130	103	222	321	37	49
Juni	67	30	160	15	491	105	100	227	317	28	42
2. Vj.	193	92	529	47	1 466	376	310	666	939	100	133
<b>Verhältniszahlen</b>											
<b>Eheschließungen auf 1 000 Einwohner und 1 Jahr</b>											
April	9,1	10,5	8,3	9,2	8,6	9,3	8,6	9,0	8,8	7,1	10,7
Mai	10,1	12,1	10,3	10,2	10,2	9,9	10,2	10,3	11,1	9,9	12,2
Juni	8,8	9,9	8,9	9,3	8,7	8,1	7,5	7,6	8,3	8,2	11,6
2. Vj.	9,3	10,4	9,2	9,6	9,2	9,1	8,8	8,9	9,4	8,4	11,5
<b>Lebendgeborene auf 1 000 Einwohner und 1 Jahr</b>											
April	19,9	15,8	19,5	17,6	18,4	18,1	18,4	20,0	18,7	17,6	12,6
Mai	19,6	15,5	19,2	18,1	18,4	16,9	18,6	19,9	18,8	17,9	12,3
Juni	19,1	15,6	20,0	17,8	18,3	17,2	18,6	19,5	18,3	18,3	12,2
2. Vj.	19,5	15,6	19,5	17,8	18,4	17,4	18,5	19,8	18,6	18,0	12,4
<b>Gestorbene auf 1 000 Einwohner und 1 Jahr</b>											
April	13,8	14,0	12,2	12,2	12,5	12,2	13,0	11,6	11,2	11,6	17,6
Mai	12,1	12,6	11,2	11,9	10,8	11,2	11,1	9,9	11,1	10,3	17,1
Juni	11,7	13,8	11,7	11,0	10,7	10,6	11,0	9,7	11,0	9,4	16,5
2. Vj.	12,5	13,5	11,7	11,7	11,3	11,3	11,7	10,4	11,1	10,4	17,1
<b>Gestorbene im 1. Lebensjahr auf 1 000 Lebendgeborene</b> <sup>3)</sup>											
April	21,8	20,2	20,0	16,1	25,8	24,0	25,7	20,8	25,7	32,6	24,3
Mai	19,1	14,8	24,1	21,1	23,8	21,5	22,3	19,1	25,9	23,7	27,5
Juni	21,2	17,6	21,4	18,7	26,2	18,5	24,2	22,6	26,2	22,8	27,4
2. Vj.	20,8	17,6	21,8	18,7	25,3	21,4	23,9	20,8	25,9	26,3	26,5
<b>Gestorbene in den ersten 28 Lebenstagen auf 1 000 Lebendgeborene</b> <sup>4)</sup>											
April	16,0	14,5	15,7	11,1	19,7	18,3	19,7	15,5	19,3	21,4	18,4
Mai	15,2	11,1	17,3	17,5	18,2	17,4	18,1	15,5	19,8	21,5	21,5
Juni	17,4	12,7	14,0	13,8	19,4	14,3	18,1	16,6	20,7	16,4	19,2
2. Vj.	16,2	12,8	15,6	14,2	19,1	16,7	18,6	15,9	19,9	19,7	19,7

1) Vorläufige Ergebnisse; Geborene und Gestorbene nach dem Wohnort, - 2) Ohne Totgeborene, nachtraglich beurkundete Kriegsterbefälle und gerichtliche Todeserklärungen. - 3) Unter Berücksichtigung der Geburtenentwicklung in den letzten 12 Monaten. - 4) Bezogen auf die Lebendgeborenen des Berichtszeitraums.

3. Gestorbene 1965 nach Alter und Familienstand

Alter von ... bis unter ... Jahren	Gestorbene insgesamt 1)	Davon waren					Alter von ... bis unter ... Jahren	Gestorbene insgesamt 1)	Davon waren				
		ledig	verheiratet	verwitwet 2)	geschiedenen 3)	unbek. Familienstand			ledig	verheiratet	verwitwet 2)	geschiedenen 3)	unbek. Familienstand
<b>Männliche Gestorbene</b>													
0 - 1	14 304	14 304	-	-	-	-	55 - 56	4 448	290	3 753	175	230	-
1 - 2	927	927	-	-	-	-	56 - 57	5 012	322	4 281	185	224	-
2 - 3	614	614	-	-	-	-	57 - 58	5 506	378	4 648	239	241	-
3 - 4	472	472	-	-	-	-	58 - 59	6 210	389	5 249	318	254	-
4 - 5	400	400	-	-	-	-	59 - 60	6 701	410	5 687	355	249	-
0 - 5	16 717	16 717	-	-	-	-	55 - 60	27 877	1 789	23 618	1 272	1 198	-
5 - 6	330	330	-	-	-	-	60 - 61	7 568	462	6 368	451	286	1
6 - 7	311	311	-	-	-	-	61 - 62	8 154	455	6 884	518	297	-
7 - 8	278	278	-	-	-	-	62 - 63	8 465	476	7 033	646	310	-
8 - 9	249	249	-	-	-	-	63 - 64	9 305	536	7 662	780	327	-
9 - 10	208	208	-	-	-	-	64 - 65	9 571	543	7 803	919	306	-
5 - 10	1 376	1 376	-	-	-	-	60 - 65	43 063	2 472	35 750	3 314	1 526	1
10 - 11	185	185	-	-	-	-	65 - 66	9 845	466	8 120	995	264	-
11 - 12	157	157	-	-	-	-	66 - 67	9 798	481	7 998	1 051	268	-
12 - 13	184	184	-	-	-	-	67 - 68	9 630	455	7 698	1 255	222	-
13 - 14	174	174	-	-	-	-	68 - 69	9 569	442	7 567	1 321	239	-
14 - 15	248	248	-	-	-	-	69 - 70	9 578	442	7 568	1 371	197	-
10 - 15	948	948	-	-	-	-	65 - 70	48 420	2 286	38 951	5 993	1 190	-
15 - 16	247	247	-	-	-	-	70 - 71	9 364	388	7 191	1 575	209	1
16 - 17	399	399	-	-	-	-	71 - 72	9 372	379	7 165	1 638	189	1
17 - 18	455	455	-	-	-	-	72 - 73	9 260	361	6 786	1 901	212	-
18 - 19	585	585	-	-	-	-	73 - 74	9 591	347	6 996	2 073	175	-
19 - 20	561	557	4	-	-	-	74 - 75	9 590	367	6 766	2 281	176	-
15 - 20	2 247	2 243	4	-	-	-	70 - 75	47 177	1 842	34 904	9 468	961	2
20 - 21	554	539	15	-	-	-	75 - 76	9 539	384	6 507	2 478	170	-
21 - 22	694	635	58	-	1	-	76 - 77	9 686	414	6 308	1 822	142	-
22 - 23	682	576	102	3	1	-	77 - 78	9 850	395	6 140	3 162	153	-
23 - 24	713	574	133	-	6	-	78 - 79	9 341	395	5 557	3 253	136	-
24 - 25	782	527	242	1	12	-	79 - 80	9 274	365	5 240	3 527	142	-
20 - 25	3 425	2 851	550	4	20	-	75 - 80	47 690	1 953	29 752	15 242	743	-
25 - 26	848	533	299	4	12	-	80 - 81	8 932	381	4 767	3 668	116	-
26 - 27	758	409	328	1	20	-	81 - 82	8 485	364	4 290	3 697	133	1
27 - 28	770	410	340	4	16	-	82 - 83	7 980	311	3 739	3 828	102	-
28 - 29	717	312	378	5	22	-	83 - 84	7 444	311	3 237	3 812	84	-
29 - 30	747	306	407	6	28	-	84 - 85	6 634	229	2 630	3 696	79	-
25 - 30	3 840	1 970	1 752	20	98	-	80 - 85	39 475	1 596	18 663	18 701	514	1
30 - 31	751	268	453	3	25	2	85 - 86	6 055	199	2 133	3 656	67	-
31 - 32	664	209	420	4	31	-	86 - 87	5 286	188	1 763	3 278	57	-
32 - 33	692	177	483	5	27	-	87 - 88	4 601	181	1 431	2 941	48	-
33 - 34	763	206	522	4	31	-	88 - 89	3 739	131	1 018	2 558	32	-
34 - 35	814	183	577	7	47	-	89 - 90	3 039	142	754	2 114	29	-
30 - 35	3 684	1 043	2 455	23	161	2	85 - 90	22 720	841	7 099	14 547	233	-
35 - 36	861	157	658	7	39	-	90 - 91	2 313	76	523	1 693	21	-
36 - 37	905	166	678	7	54	-	91 - 92	1 680	60	295	1 320	5	-
37 - 38	956	140	765	4	47	-	92 - 93	1 244	50	225	959	10	-
38 - 39	902	135	707	10	50	-	93 - 94	835	34	146	648	7	-
39 - 40	981	131	789	14	47	-	94 - 95	508	23	66	418	1	-
35 - 40	4 605	729	3 597	42	237	-	90 - 95	6 580	243	1 255	5 038	44	-
40 - 41	985	136	794	9	46	-	95 - 96	366	11	39	314	2	-
41 - 42	1 019	127	837	10	45	-	96 - 97	219	5	27	184	3	-
42 - 43	1 141	128	935	12	66	-	97 - 98	96	2	12	81	1	-
43 - 44	1 355	149	1 111	15	80	-	98 - 99	69	1	10	57	1	-
44 - 45	1 414	138	1 192	20	64	-	99 - 100	41	3	3	35	-	-
40 - 45	5 914	678	4 869	66	301	-	95 - 100	791	22	91	671	7	-
45 - 46	1 486	138	1 234	29	85	-	100 - 101	21	5	3	13	-	-
46 - 47	982	90	816	16	60	-	101 - 102	7	-	-	7	-	-
47 - 48	956	83	801	10	62	-	102 und älter	9	-	2	7	-	-
48 - 49	1 155	89	988	17	61	-	unbekanntes Alter	20	7	1	-	-	12
49 - 50	1 412	119	1 191	25	77	-	Insgesamt	347 968	43 213	221 390	74 936	8 411	18
45 - 50	5 991	519	5 030	97	345	-							
50 - 51	2 196	151	1 865	47	133	-							
51 - 52	2 859	206	2 409	78	166	-							
52 - 53	3 100	221	2 636	78	165	-							
53 - 54	3 515	243	3 015	92	165	-							
54 - 55	3 701	262	3 119	116	204	-							
50 - 55	15 371	1 083	13 044	411	833	-							

1) Ohne Totgeborene, nachträglich beurkundete Kriegsterbefälle und gerichtliche Todeserklärungen. - 2) Einschl. der Fälle, in denen der bisherige Ehepartner für tot erklärt worden war. - 3) Einschl. "frühere Ehe aufgehoben".

3. Gestorbene 1965 nach Alter und Familienstand

Alter von ... bis unter ... Jahren	Gestorbene insgesamt 1)	Davon waren					Alter von ... bis unter ... Jahren	Gestorbene insgesamt 1)	Davon waren				
		ledig	verheiratet	verwitwet 2)	geschieden 3)	unbek. Familienstand			ledig	verheiratet	verwitwet 2)	geschieden 3)	unbek. Familienstand
Weibliche Gestorbene													
0 - 1	10 643	10 643	-	-	-	-	55 - 56	3 035	340	1 857	673	165	-
1 - 2	807	807	-	-	-	-	56 - 57	3 267	369	1 991	759	148	-
2 - 3	461	461	-	-	-	-	57 - 58	3 575	409	2 102	859	204	1
3 - 4	319	319	-	-	-	-	58 - 59	3 799	442	2 236	930	191	-
4 - 5	278	278	-	-	-	-	59 - 60	4 034	481	2 309	1 052	192	-
0 - 5	12 508	12 508	-	-	-	-	55 - 60	17 710	2 041	10 495	4 273	900	1
5 - 6	228	228	-	-	-	-	60 - 61	4 513	541	2 514	1 249	209	-
6 - 7	190	190	-	-	-	-	61 - 62	4 863	626	2 580	1 453	204	-
7 - 8	153	153	-	-	-	-	62 - 63	5 338	698	2 754	1 623	263	-
8 - 9	104	104	-	-	-	-	63 - 64	5 791	717	2 946	1 901	227	-
9 - 10	114	114	-	-	-	-	64 - 65	6 145	749	3 074	2 073	249	-
5 - 10	789	789	-	-	-	-	60 - 65	26 650	3 331	13 868	8 299	1 152	-
10 - 11	106	106	-	-	-	-	65 - 66	6 541	829	3 096	2 351	265	-
11 - 12	111	111	-	-	-	-	66 - 67	6 997	843	3 161	2 742	251	-
12 - 13	109	109	-	-	-	-	67 - 68	7 514	939	3 283	3 029	263	-
13 - 14	109	109	-	-	-	-	68 - 69	8 038	981	3 280	3 515	262	-
14 - 15	139	139	-	-	-	-	69 - 70	8 639	1 101	3 295	3 924	319	-
10 - 15	574	574	-	-	-	-	65 - 70	37 729	4 693	16 115	15 561	1 360	-
15 - 16	149	149	-	-	-	-	70 - 71	9 190	1 133	3 306	4 478	273	-
16 - 17	160	158	2	-	-	-	71 - 72	9 705	1 184	3 279	4 952	290	-
17 - 18	155	148	7	-	-	-	72 - 73	9 929	1 164	3 144	5 332	289	-
18 - 19	213	182	30	1	-	-	73 - 74	10 561	1 292	3 085	5 890	294	-
19 - 20	143	116	27	-	-	-	74 - 75	11 011	1 245	2 934	6 526	306	-
15 - 20	820	753	66	1	-	-	70 - 75	50 396	6 018	15 748	27 178	1 452	-
20 - 21	201	147	52	1	1	-	75 - 76	11 286	1 271	2 742	6 964	309	-
21 - 22	206	130	71	2	3	-	76 - 77	11 303	1 287	2 467	7 253	296	-
22 - 23	231	141	85	1	4	-	77 - 78	11 906	1 247	2 354	8 021	283	1
23 - 24	254	127	122	1	4	-	78 - 79	11 826	1 298	2 066	8 201	261	-
24 - 25	280	125	145	3	7	-	79 - 80	11 733	1 299	1 783	8 384	267	-
20 - 25	1 172	670	475	8	19	-	75 - 80	58 054	6 402	11 412	38 823	1 416	1
25 - 26	332	128	188	4	12	-	80 - 81	11 653	1 286	1 682	8 451	234	-
26 - 27	304	91	193	4	16	-	81 - 82	11 036	1 113	1 338	8 375	209	1
27 - 28	332	99	219	5	9	-	82 - 83	10 537	1 085	1 109	8 134	208	1
28 - 29	321	82	224	1	14	-	83 - 84	9 724	981	888	7 651	204	-
29 - 30	365	86	258	5	16	-	84 - 85	8 834	930	673	7 050	181	-
25 - 30	1 654	486	1 082	19	67	-	80 - 85	51 784	5 395	5 690	39 661	1 036	2
30 - 31	365	79	267	8	11	-	85 - 86	8 316	876	550	6 742	148	-
31 - 32	372	78	265	1	28	-	86 - 87	7 254	759	416	5 966	113	-
32 - 33	339	75	251	2	11	-	87 - 88	6 255	658	272	5 214	111	-
33 - 34	390	68	292	11	19	-	88 - 89	5 262	508	198	4 466	90	-
34 - 35	430	83	309	10	28	-	89 - 90	4 383	457	126	3 751	49	-
30 - 35	1 896	383	1 384	32	97	-	85 - 90	31 470	3 258	1 562	26 139	511	-
35 - 36	474	97	337	11	29	-	90 - 91	3 412	354	83	2 917	58	-
36 - 37	471	89	342	14	26	-	91 - 92	2 503	250	56	2 169	28	-
37 - 38	606	90	472	19	25	-	92 - 93	1 865	188	31	1 625	21	-
38 - 39	625	125	458	13	29	-	93 - 94	1 196	108	21	1 055	12	-
39 - 40	745	144	543	24	34	-	94 - 95	869	93	8	762	6	-
35 - 40	2 921	545	2 152	81	143	-	90 - 95	9 845	993	199	8 528	125	-
40 - 41	820	154	583	36	47	-	95 - 96	661	64	4	588	5	-
41 - 42	898	166	642	46	44	-	96 - 97	393	40	2	349	2	-
42 - 43	989	158	720	53	58	-	97 - 98	245	16	-	227	2	-
43 - 44	1 189	197	827	93	72	-	98 - 99	166	15	1	148	2	-
44 - 45	1 179	194	804	96	85	-	99 - 100	110	15	2	92	1	-
40 - 45	5 075	869	3 576	324	306	-	95 - 100	1 575	150	9	1 404	12	-
45 - 46	1 350	197	933	121	99	-	100 - 101	60	10	-	50	-	-
46 - 47	944	116	644	114	70	-	101 - 102	19	-	-	19	-	-
47 - 48	833	121	555	111	46	-	102 und älter	31	4	1	26	-	-
48 - 49	912	128	597	135	52	-							
49 - 50	1 162	150	744	193	75	-							
45 - 50	5 201	712	3 473	674	342	-	unbekanntes Alter	2	1	-	-	-	1
50 - 51	1 903	247	1 219	305	132	-							
51 - 52	2 173	260	1 356	445	112	-	Insgesamt	329 660	51 915	94 681	173 427	9 632	5
52 - 53	2 387	250	1 501	497	139	-							
53 - 54	2 572	267	1 645	508	152	-							
54 - 55	2 690	306	1 653	572	159	-							
50 - 55	11 725	1 330	7 374	2 327	694	-							

1) Ohne Totgeborene, nachträglich beurkundete Kriegssterbefälle und gerichtliche Todeserklärungen. - 2) Einschl. der Fälle, in denen der bisherige Ehepartner für tot erklärt worden war. - 3) Einschl. "frühere Ehe aufgehoben".