

STATISTISCHES
BUNDESAMT
WIESBADEN

FACHSERIE **A**

BEVÖLKERUNG UND KULTUR

Reihe 2

Natürliche Bevölkerungsbewegung

I. Eheschließungen, Geborene und Gestorbene

1. Vierteljahr 1966



Bestellnummer: A 2/1 - vj 1/66

VERLAG: W. KOHLHAMMER GMBH, STUTTGART UND MAINZ

Inhalt

	Seite
Methodische Vorbemerkung	3
Tabelle 1. Eheschließungen, Geborene und Gestorbene in den Jahren 1938 und 1946 bis 1966	4
Schaubild	5
Tabelle 2. Eheschließungen, Geborene und Gestorbene im 1. Vierteljahr 1966 nach Ländern	6
Tabelle 3. Im ersten Lebensjahr Gestorbene nach dem Alter in Tagen bzw. Monaten 1964	7
- Endgültige Ergebnisse -	

Die Angaben beziehen sich auf das Bundesgebiet.

Erschienen im August 1966

Nachdruck - auch auszugsweise - nur mit Quellenangabe gestattet.

Preis DM -,50

Ergebnisse der Länder tieferer regionaler bzw. sachlicher Gliederung werden in den "Statistischen Berichten" der Statistischen Landesämter mit der Kennziffer AII/1 veröffentlicht.

Methodische Vorbemerkung

Rechtsgrundlage für die Statistik der natürlichen Bevölkerungsbewegung (Eheschließungen, Geburten, Sterbefälle) ist das Bevölkerungsstatistische Gesetz vom 4.7.1957.

Erhebungsgrundlagen für Eheschließungen, Geburten und Sterbefälle sind Zählkarten, die vom Standesbeamten ausgefüllt werden, der den Personenstandsfall beurkundet (regionale Zuordnung der Eheschließungen nach dem Registrierort, der Geburten nach der Wohngemeinde der Mutter, der Sterbefälle nach der Wohngemeinde des Gestorbenen).

Eheschließungen: Standesamtliche Trauungen, auch von Ausländern, mit Ausnahme der Fälle, in denen beide Ehegatten Mitglieder der im Bundesgebiet stationierten ausländischen Streitkräfte sind.

Geborene (= Geburten): Unterscheidung zwischen ehelich und unehelich Geborenen nach den Vorschriften des Bürgerlichen Gesetzbuches (ein Kind, das nach Eingehen der Ehe oder bis zu 302 Tagen nach Auflösung der Ehe geboren wird, gilt, unbeschadet der Möglichkeit einer späteren Anfechtung, als ehelich).

Lebendgeborene: Alle Kinder, bei denen der Herzschlag eingesetzt oder die Nabelschnur pulsiert oder die Lungenatmung eingesetzt hat. Bis Ende 1957 nur Kinder, bei denen die natürliche Lungenatmung eingesetzt hatte. Die übrigen Kinder sind Totgeborene (wenigstens 35 cm lang) oder Fehlgeburten (unter 35 cm lang; vom Standesbeamten und in der Statistik der natürlichen Bevölkerungsbewegung nicht registriert). Durch die Änderung der Definitionen hat sich der Anteil der Lebendgeborenen und im ersten Lebensjahr Gestorbenen etwas erhöht und der Anteil der Totgeborenen geringfügig vermindert.

Gestorbene: Ohne Totgeborene, standesamtlich beurkundete Kriegsterbefälle und gerichtliche Todeserklärungen.

Maßzahlen für Heiratshäufigkeit, Geburtenhäufigkeit und Sterblichkeit
Veränderungen im Bevölkerungsstand werden durch Berechnung von allgemeinen Ziffern, bezogen auf die Bevölkerung des Berichtszeitraums, ausgeschaltet. Für kürzere Zeiträume sowie Schaltjahre üblicherweise Umrechnung auf Normaljahr von 365 Tagen.

Säuglingssterblichkeit: Im ersten Lebensjahr Gestorbene bezogen auf die Lebendgeborenen eines gleich langen Berichtszeitraums, soweit möglich unter Berücksichtigung der Geburtenentwicklung in den Monaten, in denen die gestorbenen Säuglinge geboren sind.

1. Eheschließungen, Geborene und Gestorbene *)

a) Grundzahlen

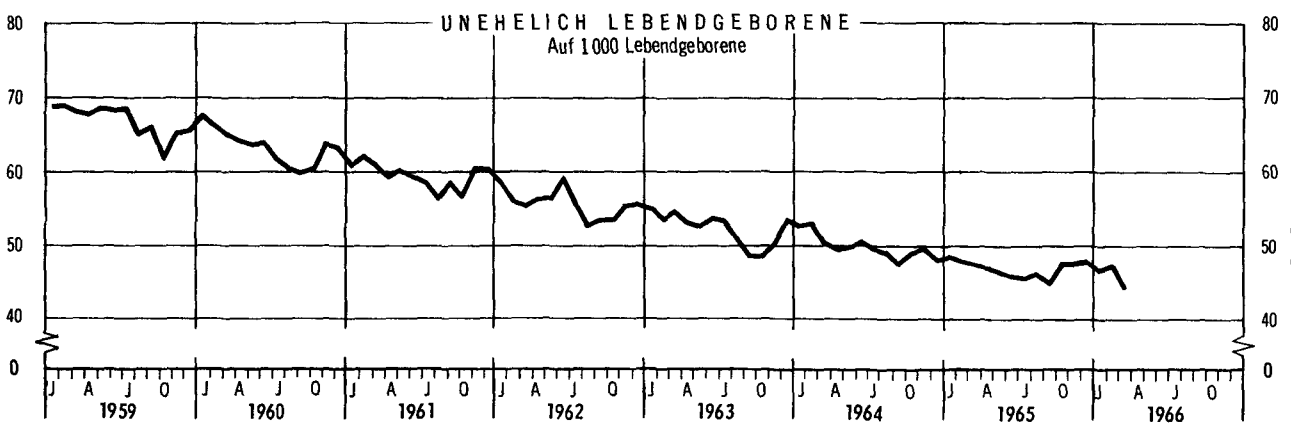

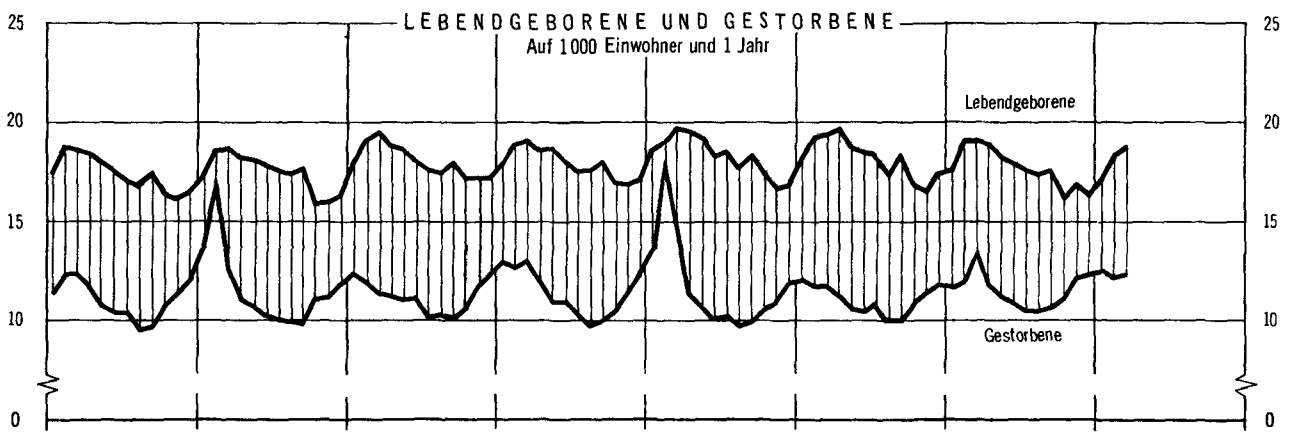
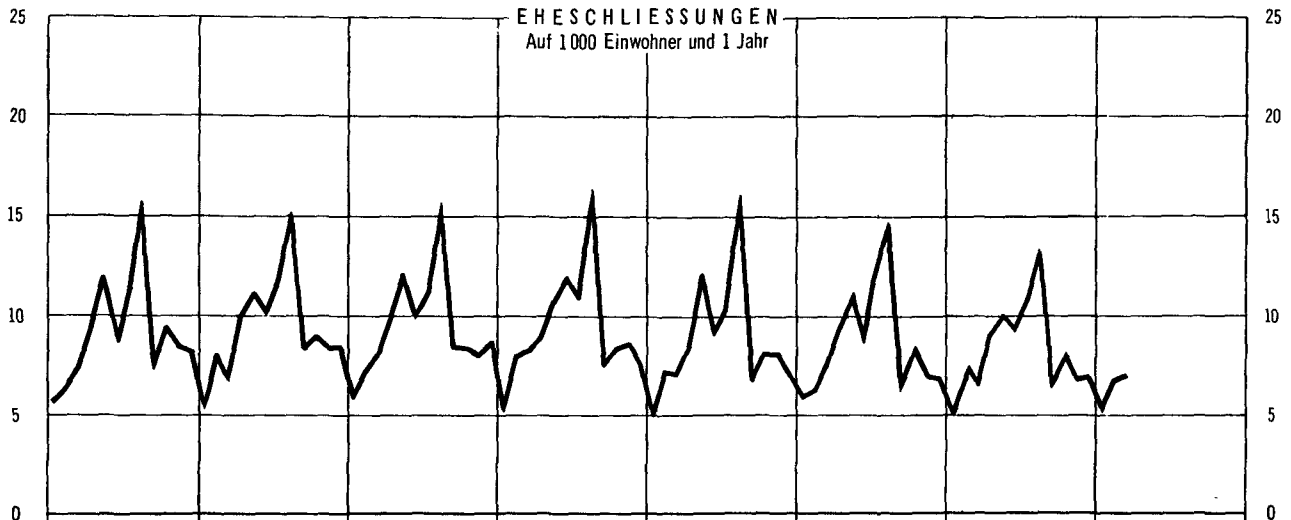
Jahr Vierteljahr Monat	Ehe- schlie- Bungen	Lebendgeborene				Tot- gebo- rene	Gestorbene 1)					Überschuß, der Geborenen
		männ- lich	weib- lich	ins- gesamt	darunter un- ehelich		männ- lich	weib- lich	ins- gesamt	und zwar		
										im ersten Lebens- jahr	in den ersten 28 Lebens- tagen	
1938	405 432	.	.	828 175	54 698	19 141	.	.	485 537	49 226	.	342 638
1946	400 399	380 409	352 589	732 998	120 084	17 291	313 620	274 711	588 331	66 537	32 780	144 667
1947	482 193	404 759	376 662	781 421	92 602	17 010	301 535	273 093	574 628	66 293	31 055	206 793
1948	525 160	418 617	387 457	806 074	82 448	17 853	266 297	248 795	515 092	55 105	29 159	290 982
1949	506 199	431 414	401 389	832 803	77 503	18 708	263 122	254 072	517 194	49 120	28 154	315 609
1950	535 708	420 944	391 891	812 835	79 075	18 118	266 895	261 852	528 747	45 252	28 080	284 088
1951	522 946	410 582	385 026	795 608	76 703	17 790	277 072	266 825	543 897	42 372	26 770	251 711
1952	483 358	413 034	386 037	799 080	72 140	17 145	278 394	267 569	545 963	38 624	25 558	253 117
1953	462 101	410 184	385 912	796 096	69 055	16 456	295 620	282 407	578 027	37 069	24 008	218 069
1954	453 168	420 866	395 162	816 028	68 733	16 779	285 182	270 277	555 459	35 171	23 835	260 569
1955	461 818	423 235	396 893	820 128	64 427	16 558	299 280	282 592	581 872	34 284	23 050	238 256
1956	478 352	441 115	414 772	855 887	63 954	16 129	310 037	289 376	599 413	33 098	22 069	256 474
1957	482 590	460 820	431 408	892 228	64 172	15 911	319 043	295 973	615 016	32 479	21 710	277 212
1958	494 110	466 861	437 604	904 465	61 914	15 082	309 174	288 131	597 305	32 589	22 222	307 160
1959	503 981	490 791	461 151	951 942	63 716	14 951	313 690	291 814	605 504	32 642	22 340	346 438
1960	521 445	498 182	470 447	968 629	61 330	15 049	332 503	310 459	642 962	32 724	23 153	325 667
1961	529 901	520 590	492 097	1 012 687	60 269	14 704	324 300	303 261	627 561	32 108	23 071	385 126
1962	530 640	523 801	494 751	1 018 552	56 648	14 361	335 082	309 737	644 819	29 807	21 725	373 733
1963	507 644	541 812	512 311	1 054 123	55 120	13 991	347 717	325 352	673 069	28 473	21 009	381 054
1964	506 182	547 979	517 458	1 065 437	53 131	13 590	333 879	310 249	644 128	26 948	20 123	421 309
1965 ²⁾	492 090	536 747	507 224	1 043 971	48 942	12 896	347 833	329 509	677 342	24 927	19 198	356 629
1965 ²⁾ 1.Vj.	91 791	137 966	130 544	268 510	12 832	3 380	91 015	87 785	178 800	6 576	4 926	89 710
2.Vj.	138 796	138 056	130 636	268 692	12 486	3 246	85 286	80 830	166 116	6 310	4 815	102 576
3.Vj.	152 533	134 350	126 479	260 809	11 885	3 042	80 995	75 119	156 114	5 763	4 572	104 695
4.Vj.	108 970	126 395	119 565	245 960	11 739	3 228	90 537	85 775	176 312	6 278	4 885	69 648
1966 ²⁾ 1.Vj.	92 857	136 155	129 404	265 559	12 249	3 043	91 973	88 821	180 794	6 315	4 823	84 765
Januar	26 358	44 506	42 379	86 885	4 078	1 019	31 923	30 862	62 785	2 135	1 630	24 100
Februar	31 024	43 159	40 781	83 940	3 968	970	28 292	27 305	55 597	2 004	1 504	28 343
März	35 475	48 490	46 244	94 734	4 203	1 054	31 758	30 654	62 412	2 176	1 689	32 322

b) Verhältniszahlen

Jahr Vierteljahr Monat	Auf 1.000 Einwohner und 1 Jahr				Auf 1 000 Lebendgeborene		Von 1 000		Knaben auf 1 000 lebendge- borene Mädchen
	Ehe- schlie- Bungen	Lebend- geborene	Gestor- bene 1)	Überschuß der Geborenen	Gestorbene		Lebend- geborenen unselich Lebend- geborene	Lebend- und Totgeborenen waren	
					im ersten Lebensjahr 3)	in den ersten 28 Lebens- tagen 4)			
1938	9,5	19,5	11,4	8,0	60,2	.	66,0	22,6	.
1946	8,8	16,1	13,0	3,2	97,1	44,7	163,8	23,0	1 079
1947	10,1	16,4	12,1	4,5	86,3	39,7	118,5	21,3	1 075
1948	10,7	16,5	10,5	6,0	68,9	36,2	102,3	21,7	1 080
1949	10,2	16,8	10,4	6,4	59,6	33,8	93,1	22,0	1 075
1950	10,7	16,2	10,5	5,7	55,3	34,5	97,3	21,8	1 074
1951	10,3	15,7	10,8	5,0	53,0	33,6	96,4	21,9	1 066
1952	9,5	15,7	10,7	5,0	48,4	32,0	90,3	21,0	1 070
1953	9,0	15,5	11,3	4,2	46,5	30,2	86,7	20,3	1 063
1954	8,7	15,7	10,7	5,0	43,5	29,2	84,2	20,1	1 065
1955	8,8	15,7	11,1	4,5	41,9	28,1	78,6	19,8	1 066
1956	9,0	16,1	11,3	4,8	38,9	25,8	74,7	18,5	1 064
1957	9,0	16,6	11,5	5,2	36,6	24,3	71,9	17,5	1 068
1958	9,1	16,7	11,0	5,7	36,2	24,6	68,5	16,4	1 057
1959	9,2	17,3	11,0	6,3	34,4	23,5	66,9	15,5	1 064
1960	9,4	17,4	11,6	5,9	33,8	23,9	63,3	15,3	1 059
1961	9,4	18,0	11,2	6,9	32,0	22,8	59,5	14,3	1 058
1962	9,3	17,9	11,3	6,6	29,3	21,3	55,6	13,9	1 059
1963	8,8	18,3	11,7	6,6	27,1	19,9	52,3	13,1	1 058
1964	8,7	18,2	11,0	7,2	25,3	18,9	49,9	12,6	1 059
1965 ²⁾	8,3	17,7	11,5	6,2	23,8	18,4	46,9	12,2	1 058
1965 ²⁾ 1.Vj.	6,3	18,6	12,4	6,2	25,0	18,3	47,8	12,4	1 057
2.Vj.	9,4	18,3	11,3	7,0	23,6	17,9	46,5	11,9	1 057
3.Vj.	10,2	17,5	10,5	7,0	21,9	17,5	45,6	11,5	1 062
4.Vj.	7,3	16,5	11,8	4,7	24,9	19,9	47,7	13,0	1 057
1966 ²⁾ 1.Vj.	6,3	18,1	12,3	5,8	24,3	18,2	46,1	11,3	1 052
Januar	5,2	17,2	12,5	4,8	24,2	18,8	46,9	11,6	1 050
Februar	6,8	18,4	12,2	6,2	25,7	17,9	47,3	11,4	1 058
März	7,0	18,8	12,4	6,4	23,2	17,8	44,4	11,0	1 049

*) Geburten und Sterbefälle nach dem Wohnort. - 1) Ohne Totgeborene, nachträglich beurkundete Kriegssterbefälle und gerichtliche Todeserklärungen. - 2) Vorläufige Ergebnisse. - 3) Unter Berücksichtigung der Geburtenentwicklung in den vorhergehenden 12. Monaten. - 4) Bezogen auf die Lebendgeborenen des Berichtszeitraums.

EHESCHLISSUNGEN, GEBORENE UND GESTORBENE



STAT. BUNDESAMT 6491

2. Eheschließungen, Geborene und Gestorbene im 1. Vierteljahr 1966 nach Ländern ¹⁾

Monat Vierteljahr	Schles- wig- Holstein	Hamburg	Nieder- sachsen	Bremen	Nord- rhein- Westfalen	Hessen	Rhein- land- Pfalz	Baden- Württem- berg	Bayern	Saarland	Berlin (West)
<u>Grundzahlen</u>											
<u>Eheschließungen</u>											
Januar	1 097	1 028	2 840	376	8 027	2 341	1 398	3 503	4 211	369	1 168
Februar	1 348	1 241	3 413	418	9 338	2 551	1 704	3 972	5 235	501	1 303
März	1 740	1 481	4 381	539	11 196	3 076	1 910	4 447	4 545	507	1 653
1. Vj.	4 185	3 750	10 634	1 333	28 561	7 968	5 012	11 922	13 991	1 377	4 124
<u>Lebendgeborene</u>											
insgesamt											
Januar	3 673	2 337	10 475	1 102	24 216	7 357	5 157	13 413	15 369	1 570	2 216
Februar	3 729	2 188	10 240	961	23 575	7 063	5 108	12 821	14 622	1 620	2 013
März	4 226	2 462	12 194	1 125	26 543	7 720	6 109	14 628	15 661	1 771	2 295
1. Vj.	11 628	6 987	32 909	3 188	74 334	22 140	16 374	40 862	45 652	4 961	6 524
unehelich											
Januar	149	176	378	69	897	319	196	658	980	55	201
Februar	188	159	388	53	905	299	184	634	907	57	194
März	191	137	436	54	933	330	204	605	1 023	73	217
1. Vj.	528	472	1 202	176	2 735	948	584	1 897	2 910	185	612
<u>Totgeborene</u>											
Januar	37	28	139	19	294	71	63	147	183	15	23
Februar	36	20	119	11	291	76	61	145	163	30	18
März	45	29	159	14	304	66	65	167	169	11	25
1. Vj.	118	77	417	44	889	213	189	459	515	56	66
<u>Gestorbene</u> ²⁾											
insgesamt											
Januar	2 685	2 320	7 439	827	17 102	5 526	3 625	8 034	10 422	1 009	3 796
Februar	2 406	2 160	7 144	741	14 930	4 742	3 190	6 826	9 030	970	3 458
März	2 756	2 615	7 952	832	17 617	5 409	3 604	7 597	9 537	1 088	3 405
1. Vj.	7 847	7 095	22 535	2 400	49 649	15 677	10 419	22 457	28 989	3 067	10 659
im 1. Lebensjahr											
Januar	73	43	238	30	638	174	142	298	404	41	54
Februar	76	35	233	18	603	171	113	304	360	41	50
März	92	44	258	27	650	173	142	296	399	43	52
1. Vj.	241	122	729	75	1 891	518	397	898	1 163	125	156
in den ersten 28 Lebenstagen											
Januar	52	32	177	23	495	133	110	234	298	34	42
Februar	55	27	166	16	463	123	88	232	265	33	36
März	66	29	195	19	495	138	112	240	317	34	44
1. Vj.	173	88	538	58	1 453	394	310	706	880	101	122
<u>Verhältniszahlen</u>											
Eheschließungen auf 1 000 Einwohner und 1 Jahr											
Januar	5,3	6,5	4,8	6,0	5,6	5,3	4,6	4,9	4,9	3,9	6,3
Februar	7,2	8,7	6,4	7,3	7,3	6,4	6,2	6,1	6,7	5,8	7,7
März	8,4	9,4	7,4	8,5	7,9	7,0	6,3	6,2	5,3	5,3	8,9
1. Vj.	6,9	8,2	6,2	7,3	6,9	6,2	5,7	5,7	5,6	4,9	7,6
Lebendgeborene auf 1 000 Einwohner und 1 Jahr											
Januar	17,7	14,8	17,8	17,5	17,0	16,7	16,9	18,7	17,9	16,4	11,9
Februar	19,9	15,4	19,3	16,8	18,3	17,8	18,6	19,8	18,8	18,7	12,0
März	20,3	15,6	20,7	17,8	18,6	17,5	20,0	20,3	18,2	18,5	12,3
1. Vj.	19,3	15,3	19,3	17,4	18,0	17,3	18,5	19,6	18,3	17,8	12,1
Gestorbene auf 1 000 Einwohner und 1 Jahr											
Januar	13,0	14,7	12,7	13,1	12,0	12,6	11,9	11,2	12,1	10,5	20,3
Februar	12,8	15,2	13,4	13,0	11,6	11,9	11,6	10,6	11,6	11,2	20,5
März	13,3	16,6	13,5	13,2	12,4	12,3	11,8	10,6	11,1	11,3	18,3
1. Vj.	13,0	15,5	13,2	13,1	12,0	12,3	11,8	10,8	11,6	11,0	19,7
Gestorbene im 1. Lebensjahr auf 1 000 Lebendgeborene ³⁾											
Januar	19,5	18,4	22,2	27,3	25,9	23,4	26,8	22,0	26,0	25,3	24,1
Februar	22,2	17,1	24,4	19,7	27,5	26,2	23,8	25,5	25,6	27,4	26,4
März	22,2	18,4	22,0	24,2	24,7	22,5	23,8	20,5	25,4	24,4	22,7
1. Vj.	21,3	18,1	22,7	24,0	26,0	23,9	24,5	22,6	25,7	25,7	24,1
Gestorbene in den ersten 28 Lebenstagen auf 1 000 Lebendgeborene ⁴⁾											
Januar	14,2	13,7	16,9	20,9	20,4	18,1	21,3	17,4	19,4	21,7	19,0
Februar	14,7	12,3	16,2	16,6	19,6	17,4	17,2	18,1	18,1	20,4	17,9
März	15,6	11,8	16,0	16,9	18,6	17,9	18,3	16,4	20,2	19,2	19,2
1. Vj.	14,9	12,6	16,3	18,2	19,5	17,8	18,9	17,3	19,3	20,4	18,7

1) Vorläufige Ergebnisse; Geborene und Gestorbene nach dem Wohnort. - 2) Ohne Totgeborene, nachträglich beurkundete Kriegssterbefälle und gerichtliche Todeserklärungen. - 3) Unter Berücksichtigung der Geburtenentwicklung in den letzten 12 Monaten. - 4) Bezogen auf die Lebendgeborenen des Berichtszeitraums.

3. Im ersten Lebensjahr Gestorbene nach dem Alter in Tagen bzw. Monaten 1964

- Endgültige Ergebnisse -

A l t e r	Im ersten Lebensjahr Gestorbene ¹⁾						
	männlich	weiblich	insgesamt	davon			
				ehelich einschl. legitimiert		unehelich	
				männlich	weiblich	männlich	weiblich
1	2	3	4	5	6	7	

In den ersten 28 Lebenstagen nach dem Alter in Tagen

0 Tage (am 1. Lebenstag, d.h. am Tage der Geburt gestorben)	5 751	4 261	10 012	5 114	3 803	637	458
1 Tag (am 2. Lebenstag, d.h. am Tage nach der Geburt gestorben)	2 412	1 833	4 245	2 175	1 623	237	210
davon: weniger als 24 Std. alt	1 476	1 127	2 603	1 328	993	148	134
mehr als 24 Std. alt	790	590	1 380	716	525	74	65
ohne Stundenangabe	146	116	262	131	105	15	11
2 Tage (am 3. Lebenstag gestorben)	1 106	769	1 875	1 021	683	85	86
3 " (" 4. " ")	451	306	757	410	285	41	21
4 " (" 5. " ")	297	193	490	272	172	25	21
5 " (" 6. " ")	224	194	418	197	180	27	14
6 " (" 7. " ")	154	139	293	142	122	12	17
in den ersten 7 Lebenstagen	10 395	7 695	18 090	9 331	6 868	1 064	827
dar. in Anstalten ²⁾ gestorben	9 502	7 002	16 504	8 561	6 286	941	716
7 Tage (am 8. Lebenstag gestorben)	143	103	246	130	90	13	13
8 " (" 9. " ")	111	97	208	103	88	8	9
9 " (" 10. " ")	75	69	144	72	60	3	9
10 " (" 11. " ")	65	69	134	61	66	4	3
11 " (" 12. " ")	71	65	136	65	57	6	8
12 " (" 13. " ")	59	56	115	51	52	8	4
13 " (" 14. " ")	52	58	110	51	54	1	4
14 bis 20 Tage (am 15. bis 21. Lebenst.gest.)	312	218	530	289	207	23	11
21 " 27 " (" 22. bis 28. Lebenst.gest.)	231	179	410	216	165	15	14
0 " 27 " (" 1. " 28. " ")	11 514	8 609	20 123	10 369	7 707	1 145	902
In den ersten 28 Lebenstagen in Anstalten ²⁾ gestorben	10 498	7 809	18 307	9 485	7 022	1 013	787

In ersten Lebensjahr nach dem Alter in Monaten

0 bis unter 1 (im 1. Lebensmonat gestorben)	11 591	8 670	20 261	10 439	7 764	1 152-	906
1 " " 2 (" 2. " ")	683	507	1 190	627	465	56	42
2 " " 3 (" 3. " ")	618	406	1 024	558	371	60	35
3 " " 4 (" 4. " ")	484	355	839	441	322	43	33
4 " " 5 (" 5. " ")	388	282	670	362	268	26	14
5 " " 6 (" 6. " ")	353	251	604	323	227	30	24
6 " " 7 (" 7. " ")	279	232	511	259	212	20	20
7 " " 8 (" 8. " ")	281	206	487	263	190	18	16
8 " " 9 (" 9. " ")	232	188	420	224	171	8	17
9 " " 10 (" 10. " ")	188	183	371	174	174	14	9
10 " " 11 (" 11. " ")	179	112	291	169	103	10	9
11 " " 12 (" 12. " ")	153	127	280	145	122	8	5
0 " " 12 Monate (im 1. Lebensj. gest.)	15 429	11 519	26 948	13 984	10 389	1 445	1 130
davon geboren: im Berichtsjahr	13 578	10 063	23 641	12 277	9 031	1 301	1 032
im Vorjahr	1 851	1 456	3 307	1 707	1 358	144	98
Im 1. Lebensjahr in Anstalten ²⁾ gestorben	12 963	9 694	22 657	11 756	8 760	1 207	934

1) Ohne Totgeborene. - 2) Nur Krankenanstalten, Kliniken und Entbindungsanstalten.