

STATISTISCHES
BUNDESAMT
WIESBADEN

BEVÖLKERUNG UND KULTUR

Reihe 1

Bevölkerungsstand und -entwicklung

Sonderbeitrag

**Vorausschätzung der Bevölkerung
für die Jahre 1966 bis 2000**



W. KOHLHAMMER VERLAG

STATISTISCHES
BUNDESAMT
WIESBADEN

FACHSERIE **A**

BEVÖLKERUNG UND KULTUR

Reihe 1

Bevölkerungsstand und -entwicklung

Sonderbeitrag

**Vorausschätzung der Bevölkerung
für die Jahre 1966 bis 2000**



Bestellnummer: A 1/S/2

VERLAG W. KOHLHAMMER GMBH / STUTTGART UND MAINZ



67.1073 e

Inhalt

| | Seite |
|---|-------|
| Vorbemerkung | 5 |
| T e x t t e i l | |
| I. Allgemeines | 6 |
| II. Annahmen | |
| 1. Basisbevölkerung | 6 |
| 2. Sterblichkeit | 6 |
| 3. Familienstandsänderungen | 7 |
| 4. Geburtenhäufigkeit | 7 |
| 5. Wanderungen | 7 |
| III. Ergebnisse | |
| 1. Gesamtbevölkerung | 7 |
| 2. Eheschließungen, Lebendgeborene, Gestorbene und Geborenenüberschuß | 8 |
| 3. Altersaufbau | 9 |
| 4. Ausgewählte Altersgruppen | 10 |
| a) Kinder im noch nicht schulpflichtigen Alter und im Schulalter | 10 |
| b) Personen im erwerbsfähigen Alter | 11 |
| c) Personen im Rentenalter | 11 |
| T a b e l l e n t e i l | |
| I. Eingabewerte | |
| 1. Heirats- und Wiederverheiratungswahrscheinlichkeiten 1960/62, Ehelösungswahrscheinlichkeiten 1961 und Fruchtbarkeitsziffern 1964/65 | 12 |
| 2. Sterbewahrscheinlichkeiten 1960/62 | 13 |
| 3. 100 000fache Werte der Überlebenswahrscheinlichkeit der Säuglinge bis Ende des Geburtskalenderjahres, 1965 - 1974 | 13 |
| II. Zusammenfassende Übersichten | |
| 1. Lebendgeborene, Gestorbene und Geborenenüberschuß 1965 bis 2000 | 14 |
| 2. Bevölkerungsentwicklung für ausgewählte Altersgruppen nach dem Geschlecht 1965 bis 2000 | 15 |
| 3. Altersaufbau der Bevölkerung am 1.1.1965, 1970, 1980, 1990 und 2000 | 17 |
| III. Vorausschätzung der Bevölkerung für die Jahre 1966 bis 2000 (ohne Wanderung) | |
| 1. Nach fünfjährigen Altersgruppen und Geschlecht | 18 |
| 2. Nach Einzel-Altersjahren und Geschlecht | 20 |
| IV. Entwicklung ausgewählter Altersgruppen der Bevölkerung 1965 bis 2000 | |
| 1. Kinder im noch nicht schulpflichtigen Alter von unter 6 Jahren | 32 |
| 2. Kinder, die im Laufe des Jahres 6 Jahre alt werden | 32 |
| 3. Kinder im schulpflichtigen Alter von 6 bis unter 15 Jahren | 32 |
| 4. Kinder, die im Laufe des Jahres 10 Jahre alt werden | 32 |
| 5. Kinder in dem für den Besuch weiterführender Schulen in Frage kommenden Alter 10 bis unter 19 Jahre alt | 32 |
| 6. Kinder, die im Laufe des Jahres 15 Jahre alt werden | 32 |
| 7. Kinder, die im Laufe des Jahres 16 Jahre alt werden | 33 |
| 8. Personen, die im Laufe des Jahres 19 Jahre alt werden | 33 |
| 9. Personen im vorwiegenden Heiratsalter von 20 bis unter 25 Jahren | 33 |
| 10. Personen im erwerbsfähigen Alter | |
| Frauen 15 bis unter 60, Männer 15 bis unter 65 Jahre alt | 33 |
| 11. Personen, die in das Rentenalter eintreten: Frauen, die im Laufe des Jahres 60, und Männer, die im Laufe des Jahres 65 Jahre alt werden | 33 |
| 12. Personen im Rentenalter | |
| Frauen 60 und mehr, Männer 65 und mehr Jahre alt | 33 |
| W a n d e r u n g s m o d e l l | |
| I. Erläuterungen | |
| | 34 |
| II. Tabellen zum Wanderungsmodell | |
| 1. Entwicklung eines Bestandes von 100 000 zugezogenen und 100 000 fortgezogenen Männern und Frauen im Verlauf von 40 Jahren nach der Wanderung | 35 |
| 2. Beispiel für die Anwendung des Wanderungsmodells bei einer Bevölkerungsvorausschätzung für den 1.1.1977 | 35 |

Verzeichnis der Texttabellen und Schaubilder

| | Seite |
|---|-------|
| | |
| T e x t t a b e l l e n | |
| 1. Sterbeziffern nach Altersgruppen 1960/62 und 1991 | 6 |
| 2. Sterblichkeit im ersten Lebensjahr 1960 bis 1974 | 7 |
| 3. Bevölkerungsentwicklung 1965 bis 2000 | 8 |
| 4. Eheschließungen von Frauen im Alter von 15 bis 49 Jahren 1965 bis 2000 | 8 |
| 5. Bevölkerungsentwicklung nach Altersgruppen 1965 bis 2000 | 9 |
| | |
| S c h a u b i l d e r | |
| | |
| im Text | |
| 1. Vorausgeschätzte Bevölkerung im Bundesgebiet nach dem Geschlecht 1965 bis 2000 | 7 |
| 2. Lebendgeborene, Gestorbene und Geborenenüberschuß 1955 bis 2015 | 8 |
| 3. Altersaufbau der Bevölkerung am 1.1.1970, 1980, 1990 und 2000 ... | 9 |
| 4. Vorausgeschätzte Bevölkerung nach Altersgruppen 1966 bis 2000 im Vergleich zu 1965 | 9 |
| 5. Bevölkerungsentwicklung im Bundesgebiet nach Altersgruppen 1965 bis 2000 | 10 |
| 6. Entwicklung ausgewählter Altersgruppen der Bevölkerung 1966 bis 2000 im Vergleich zu 1965 | 10 |
| | |
| im Tabellenteil | |
| 1. Heiratswahrscheinlichkeiten der ledigen und Wiederverheiratungs- wahrscheinlichkeiten der verwitweten oder geschiedenen Frauen 1960/62 | 12 |
| 2. Ehelösungswahrscheinlichkeiten der Frauen 1961 | 12 |
| 3. Fruchtbarkeitsziffern 1964/65 nach dem Alter der Mütter und der Legitimität | 12 |
| 4. Entwicklung der Säuglingssterblichkeit 1965 bis 1974 (2000) | 13 |
| 5. Altersaufbau der Bevölkerung am 1.1.1965 | 16 |
| 6. Altersgliederung von je 100 000 über die Auslandsgrenzen des Bun- desgebietes zu- bzw. fortgezogenen männlichen und weiblichen Personen 1961 | 34 |

Die Angaben beziehen sich auf das Bundesgebiet

Erschienen im Februar 1967

Nachdruck - auch auszugsweise - nur mit Quellenangabe gestattet

Preis DM 3.-

V o r b e m e r k u n g

Nach einigen vorangegangenen Versuchen wurden in "Wirtschaft und Statistik" 1963, Heft 12, sowie in einem im Dezember 1963 erschienenen Sonderbeitrag der Fachserie A, Reihe 1, die Ergebnisse einer "Vorausschätzung der Bevölkerung für die Jahre 1964 bis 2000" veröffentlicht. Dabei wurde angekündigt, daß solche Vorausschätzungen in kürzeren Zeitabständen aufgrund der neuesten Informationen über die natürliche Bevölkerungsbewegung (Geburten und Sterbefälle) wiederholt werden würden. Dieses Versprechen wird mit den jetzt vorliegenden Ergebnissen einer Vorausschätzung der Bevölkerung des Bundesgebiets nach Geschlecht und Alter für die Jahre 1966 bis 2000 eingelöst.

Die neue Vorausschätzung erschien vor allem aus folgenden Gründen geboten:

1. Die alte Vorausschätzung auf der Basis der fortgeschriebenen Bevölkerung am 1. Januar 1963 umfaßte noch nicht das Land Berlin.
2. Besonders problematisch ist die Vorausschätzung der Wanderungen. Weder die vorangegangenen Vorausschätzungen noch die neue Vorausschätzung enthalten daher einen Ansatz für die Wanderungen über die Grenzen des Bundesgebiets, die 1963/64 zu einem Zuwanderungsüberschuß von fast 650 000 Personen führten. Läßt man die Wanderungen außer Betracht und will man trotzdem erreichen, daß sich die vorausgeschätzte Bevölkerungsentwicklung nicht allzuweit von der tatsächlichen entfernt, ist es also erforderlich, die Vorausschätzungsergebnisse von Zeit zu Zeit auf eine neue Ausgangsbevölkerung umzubasieren.
3. Zur Berechnung der Sterbefälle standen bei der vorangegangenen Vorausschätzung lediglich die Ergebnisse einer Behelfssterbetafel 1957/58 zur Verfügung. Inzwischen liegen die viel genaueren Ergebnisse der Allgemeinen Sterbetafel für die Bundesrepublik Deutschland 1960/62 vor. Hinsichtlich der Heiratswahrscheinlichkeiten der Ledigen, Verwitweten und Geschiedenen sowie der Ehelösungswahrscheinlichkeiten der Verheirateten infolge Verwitwung oder Scheidung für die Vorausschätzung des Familienstands der 15- bis 49jährigen Frauen, als Grundlage für eine möglichst zuverlässige Vorausschätzung der Geburten, lieferten die im Anschluß an die Volkszählung 1961 durchgeführten Berechnungen ebenfalls genauere Angaben.
4. Entscheidend für den Entschluß, schon nach zwei Jahren eine neue Vorausschätzung durchzuführen, war jedoch die starke Zunahme der Geburtenhäufigkeit der verheirateten Frauen. Nach den früheren Annahmen, die auf Beobachtungen für das Jahr 1959 beruhten, waren für die Jahre 1963/64/65 einschl. Berlin (West) insgesamt 2,98 Mill. Lebendgeborene zu erwarten, während die tatsächliche Zahl der Lebendgeborenen 3,16 Mill. betrug. Als befriedigend kann demgegenüber für die Jahre 1963/64/65 die frühere Vorausschätzung der Zahl der Gestorbenen mit 2,04 Mill. bei einer tatsächlichen Zahl von 2,00 Mill. angesehen werden.

Wie das vorangegangene entstand auch dieses Heft in der von Ltd. Regiergungsdirektor Dr. Schubnell geleiteten Abteilung "Bevölkerungs- und Kulturstatistik" im Referat VIII/2 "Natürliche Bevölkerungsbewegung, Wanderungen" unter Regierungsrat Dr. Witt.

Vorausschätzung der Bevölkerung für die Jahre 1966 bis 2000

I. Allgemeines

Wie bei allen bisherigen Vorausschätzungen des Statistischen Reichsamts und des Statistischen Bundesamts wurde auch für die vorliegende Vorausschätzung von der im In- und Ausland bewährten geburtsjahrgangsweisen Fortschreibung der Bevölkerung ausgegangen. Das Prinzip dieser Vorausschätzungsmethode ist einfach: Ausgehend von der tatsächlichen Bevölkerung in der Gliederung nach Geschlecht und Alter an einem bestimmten Stichtag werden zunächst die Zahlen für die bereits lebenden Personen verschiedenen Alters Jahr für Jahr in die nächsthöhere Altersstufe übernommen und dabei um die erwarteten Sterbefälle vermindert. Gleichzeitig werden Jahr für Jahr über eine Berechnung der zu erwartenden Lebendgeborenen die Personen hinzugefügt, die den neu hinzutretenden Geburtsjahrgängen angehören, und diese Zahl dann ebenfalls laufend um die erwarteten Sterbefälle vermindert.

Zur Berechnung der Lebendgeborenen wurden für die vorliegende Vorausschätzung altersspezifische Geburtenziffern der verheirateten und unverheirateten Frauen verwendet. Die Lebendgeborenen in jedem Vorausschätzungsjahr sind die Summe der Produkte aus diesen Ziffern und dem vorausgeschätzten Bestand an verheirateten und unverheirateten Frauen nach dem Alter am Ende jedes Vorausschätzungsjahres. Auf die bei der vorangegangenen Vorausschätzung vorgenommene zusätzliche Gliederung der verheirateten Frauen in jedem Alter nach der Ehedauer und die Bereitstellung entsprechender Geburtenziffern wurde dieses Mal verzichtet. Es hatte sich gezeigt, daß damit zur Zeit keine ins Gewicht fallende Verbesserung der vorausgeschätzten Geburtenzahlen zu erreichen ist.

Weitere Einzelheiten zur Methode können den eingangs erwähnten Veröffentlichungen entnommen werden. Es versteht sich von selbst, daß die umfangreichen Berechnungen wiederum nur möglich waren, weil dafür — unter Beibehaltung des früheren Maschinenprogramms — die Großrechenanlage des Statistischen Bundesamts eingesetzt werden konnte.

Die Ergebnisse der Vorausschätzung, die hier bis zum Jahre 2000 veröffentlicht werden, tatsächlich aber bis zum Jahre 2015 vorliegen, werden selbstverständlich um so unsicherer, je weiter man sich in die Zukunft begibt. Für die letzten Jahre haben sie nur noch die Eigenschaften eines Bevölkerungsentwicklungsmodells. Das gilt vor allem hinsichtlich der Zahlen für die nach 1965 geborenen Personen. Als recht zuverlässig kann man demgegenüber die Zahlen für die im Jahre 1965 bereits lebenden Personen (1970 die über 5jährigen, 1980 die über 15jährigen usw.) ansehen, wenn man von den möglichen Auswirkungen künftiger Wanderungen absieht und keine sensationellen Zukunftserfolge der Medizin in ihren Bemühungen um eine Verlängerung der Lebensdauer unterstellt.

Im allgemeinen ist es üblich, mit variablen Annahmen über die Entwicklung der Geburtenhäufigkeit und Sterblichkeit zu arbeiten, um auf diese Weise die Grenzen abzustecken, innerhalb deren sich die tatsächliche Entwicklung wahrscheinlich vollziehen wird. Hierauf ist verzichtet worden, weil in der Praxis an der Angabe einer solchen „Bandbreite“ der möglichen Entwicklung wenig Interesse besteht und die Wanderungen als Hauptunsicherheitsfaktor — wie schon gesagt — unberücksichtigt geblieben sind.

II. Annahmen

1. Basisbevölkerung

Ausgangsbasis der Berechnungen ist die mit Hilfe der Ergebnisse der Statistik der Geburten, Sterbefälle und Wanderungen auf den 1. Januar 1965 fortgeschriebene Bevölkerung der Volkszählung 1961 für das Bundesgebiet einschl. Berlin

(West) nach Geburtsjahren und Geschlecht. Für die Vorausschätzung des Familienstandes der 15- bis 49jährigen Frauen standen aus der Fortschreibung keine Zahlen zur Verfügung. Es wurde daher angenommen, daß sich die 15- bis 49jährigen Frauen am 1. Januar 1965 in jedem Alter genauso auf ledige, verheiratete sowie verwitwete und geschiedene (in einer Gruppe) verteilen, wie die Frauen entsprechenden Alters am 6. Juni 1961, dem Stichtag der letzten Volkszählung. Das erschien gerechtfertigt, weil die jährlichen Ergebnisse des Mikrozensus nach fünfjährigen Altersgruppen bisher keine ins Gewicht fallenden Änderungen der Familienstandsstruktur in den in Frage stehenden Altersgruppen der Frauen erkennen ließen.

2. Sterblichkeit

Die altersspezifischen Sterbewahrscheinlichkeiten wurden der Allgemeinen Sterbetafel für die Bundesrepublik Deutschland 1960/62 entnommen¹⁾. Die Sterbewahrscheinlichkeiten einer Sterbetafel für Personen im Alter x bezeichnen die Wahrscheinlichkeiten der Personen von z. B. genau 20 Jahren bis zu ihrem nächsten Geburtstag, d. h. bis zum genauen Alter von 21 Jahren, zu sterben. Die Personen der tatsächlichen Bevölkerung stehen in einem bestimmten Zeitpunkt jedoch nicht im genauen Alter x , sondern — wegen der Verteilung der Geburtstage über das Kalenderjahr — im Alter von x bis unter $x + 1$ Jahren. Für die Vorausschätzung wurden daher die Werte für die Wahrscheinlichkeiten benötigt, mit denen z. B. die 20- bis unter 21jährigen bis zum Alter von 21 bis unter 22 Jahren sterben. Diese Werte ergaben sich mit Hilfe der Sterbetafel 1960/62 aus dem Quotienten der Überlebenden und Gestorbenen im Durchschnitt zweier aufeinanderfolgender Altersjahre.

Auf Grund der Erfahrungen mit den Annahmen über die Sterblichkeitsentwicklung bei der vorangegangenen Vorausschätzung erschien es ratsam, diese bewährten Annahmen beizubehalten. Bei diesen Annahmen ist unterstellt, daß die Sterblichkeit — ausgehend von 1961, dem Mitteljahr für die Berechnung der Sterbetafel 1960/62, — innerhalb von 30 Jahren, also bis 1991, zwischen 18% bei den 1- bis unter 5jährigen Knaben und Mädchen und 3% bei den über 50jährigen Männern abnimmt. Die Annahmen für die übrigen Altersgruppen der männlichen und weiblichen Personen können der Tabelle 1 entnommen werden. Für die Zeit nach 1991 wurde Konstanz des bis dahin erreichten Sterblichkeitsniveaus angenommen.

Tabelle 1: Sterbeziffern nach Altersgruppen 1960/62 und 1991

| Durchschnittliches Alter in Jahren | Gestorbene auf 1 000 Lebende ¹⁾ gleichen Alters | | | | | |
|------------------------------------|--|----------|----------|----------|-----------------------------|----------|
| | 1960/62 | | 1991 | | 1960/62 = 100 ²⁾ | |
| | männlich | weiblich | männlich | weiblich | männlich | weiblich |
| 1—4 | 1,2 | 0,9 | 1,0 | 0,8 | 82 | 82 |
| 5—9 | 0,6 | 0,4 | 0,5 | 0,3 | 85 | 85 |
| 10—14 | 0,5 | 0,3 | 0,4 | 0,3 | 87 | 87 |
| 15—19 | 1,3 | 0,5 | 1,2 | 0,5 | 89 | 89 |
| 20—24 | 1,8 | 0,6 | 1,7 | 0,6 | 92 | 91 |
| 25—29 | 1,7 | 0,9 | 1,5 | 0,8 | 89 | 89 |
| 30—34 | 1,9 | 1,2 | 1,7 | 1,0 | 90 | 90 |
| 35—39 | 2,5 | 1,7 | 2,3 | 1,5 | 92 | 92 |
| 40—44 | 3,6 | 2,5 | 3,3 | 2,2 | 91 | 91 |
| 45—49 | 5,8 | 3,7 | 5,4 | 3,4 | 94 | 93 |
| 50—54 | 9,9 | 5,5 | 9,2 | 5,0 | 93 | 91 |
| 55—59 | 17,1 | 8,6 | 16,6 | 7,9 | 97 | 92 |
| 60—64 | 27,8 | 14,3 | 26,9 | 13,1 | 97 | 92 |
| 65—69 | 41,8 | 21,8 | 40,7 | 23,0 | 97 | 92 |
| 70—74 | 62,9 | 44,4 | 61,0 | 40,8 | 97 | 92 |
| 75—79 | 97,4 | 78,5 | 94,5 | 72,2 | 97 | 92 |
| 80—84 | 149,5 | 129,6 | 145,7 | 119,2 | 97 | 92 |
| 85—89 | 221,1 | 197,8 | 214,7 | 181,5 | 97 | 92 |
| 90 und älter | 318,7 | 287,4 | 308,2 | 265,6 | 97 | 92 |

¹⁾ Am Jahresanfang. — ²⁾ Die Meßzahlen wurden aus den Sterbeziffern mit 3 Stellen nach dem Komma gerechnet.

¹⁾ WiSta 1964/7, S. 389 ff., und Fachserie A, Reihe 2, Sonderbeitrag: Allgemeine Sterbetafel für die Bundesrepublik Deutschland 1960/62.

Neue Überlegungen auf Grund der bisherigen Entwicklung im Bundesgebiet und der ausländischen Entwicklung wurden hinsichtlich des weiteren Trends der Säuglingssterblichkeit angestellt. Bis 1974 sind die Säuglingssterbeziffern in der Tabelle 2 und danach konstante Werte von 15,2 Gestorbenen im ersten Lebensjahr auf 1 000 Lebendgeborene angenommen worden. Aus diesen Werten ergaben sich die benötigten Unterlagen über die Sterblichkeit im Geburtsjahr durch Multiplikation mit dem Anteil der im Geburtskalenderjahr gestorbenen Säuglinge an den im 1. Lebensjahr Gestorbenen überhaupt.

Tabelle 2: Sterblichkeit im 1. Lebensjahr
1960 bis 1974

| Jahr | Gestorbene im 1. Lebensjahr auf 1 000 Lebendgeborene | Abnahme gegenüber dem Vorjahr um |
|------|--|----------------------------------|
| 1960 | 33,8 | — |
| 1961 | 31,7 | 2,1 |
| 1962 | 29,3 | 2,4 |
| 1963 | 27,9 | 2,3 |
| 1964 | 25,3 | 1,7 |
| 1965 | 22,9 | 1,4 |
| 1966 | 22,6 | 1,3 |
| 1967 | 21,3 | 1,3 |
| 1968 | 20,0 | 1,3 |
| 1969 | 18,7 | 1,3 |
| 1970 | 18,0 | 0,7 |
| 1971 | 17,3 | 0,7 |
| 1972 | 16,6 | 0,7 |
| 1973 | 15,9 | 0,7 |
| 1974 | 15,2 | 0,7 |

1960—1965 tatsächliche Werte, übrige Jahre geschätzt.

3. Familienstandsänderungen

Wie schon eingangs dargelegt, wurde eine Vorausschätzung des Familienstandes nur für die 15- bis 49jährigen Frauen durchgeführt. Dazu waren altersspezifische Heiratswahrscheinlichkeiten und altersspezifische Ehelösungswahrscheinlichkeiten erforderlich.

Die Heiratswahrscheinlichkeiten wurden den Heiratstafeln für Ledige, Verwitwete und Geschiedene 1960/62 entnommen²⁾. Dabei wurde wiederum die unter Ziffer 2. geschilderte Umrechnung vorgenommen. Die altersspezifischen Wahrscheinlichkeiten der 15- bis 49jährigen Frauen für eine Scheidung oder Verwitwung ergaben sich durch Beziehung der im Laufe des Jahres 1961 geschiedenen bzw. verwitweten Frauen auf den Bestand verheirateter Frauen am 1. Januar 1961. Beide Ziffern wurden zu Ehelösungswahrscheinlichkeiten, die sowohl die Scheidungen als auch die Verwitwungen umfassen, addiert.

Für die Vorausschätzungsjahre wurde weder eine Änderung der Heiratswahrscheinlichkeiten noch eine Änderung der Ehelösungswahrscheinlichkeiten angenommen.

4. Geburtenhäufigkeit

Die verwendeten altersspezifischen Geburtenziffern der verheirateten und unverheirateten Frauen beziehen sich auf das Jahr 1964. Sie sind in dem Aufsatz „Geburtenziffern 1964“, in „Wirtschaft und Statistik“ 1966, Heft 5, S. 301 ff. und S. 302*, veröffentlicht. Eine Proberechnung für das Jahr 1965 ergab, daß die für dieses Jahr vorausgeschätzten ehelich Lebendgeborenen ein wenig über den tatsächlichen Zahlen lagen. Zu Abstimmungszwecken wurde daher eine geringfügige Korrektur der altersspezifischen Geburtenziffern für die verheirateten Frauen vorgenommen.

Für den gesamten Vorausschätzungszeitraum wurde unterstellt, daß sich die Geburtenziffern nicht verändern wurden.

Aus der Berücksichtigung der neuesten Geburtenentwicklung ergaben sich für die Gesamtbevölkerung erheblich höhere Zunahmen als nach der vorangegangenen Vorausschätzung und zwar bis

1975 um 5,2% statt 4,3%
1980 um 7,2% statt 5,6%
1985 um 9,4% statt 7,2%
1990 um 12,3% statt 9,2%
1995 um 15,7% statt 11,4%
2000 um 19,3% statt 13,6%

5. Wanderungen

Wie sich die Wanderungen über die Grenzen des Bundesgebietes, unter denen die Wanderungen ausländischer Arbeitskräfte stark dominieren, weiter entwickeln werden, erschien noch in hohem Maße ungewiß. Wie schon mehrmals erwähnt, berücksichtigen daher auch die neuen Ergebnisse keine Zu- und Fortzüge über die Grenzen des Bundesgebietes. Es handelt sich deswegen jedoch nicht um eine Vorausschätzung der deutschen Bevölkerung. Da die Vorausschätzung auf dem fortgeschriebenen Bevölkerungsstand am 1. Januar 1965 basiert, ist vielmehr unterstellt, daß die z. Z. im Bundesgebiet vorhandene Zahl von Ausländern, die auch die ausländischen Arbeitskräfte umfaßt, auch in Zukunft vorhanden sein wird.

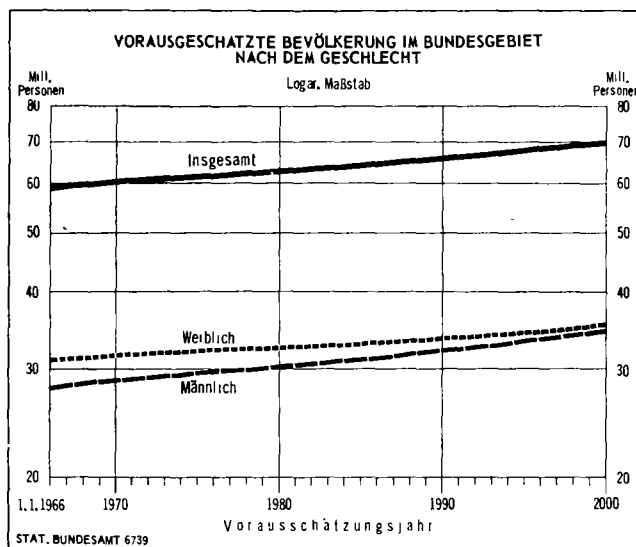
Schon im Zusammenhang mit der vorangegangenen Vorausschätzung ist jedoch ein Wanderungsmodell entwickelt worden, das dem Benutzer erlaubt, eigene Vorstellungen vom künftigen Umfang der Wanderungen in Ansatz zu bringen. Es weist die Bestandsveränderungen einer Zahl von 100 000 Zuwanderern und 100 000 Abwanderern für jedes Geschlecht durch Sterbefälle und Geburten vom Jahr der Wanderung ab über 40 Kalenderjahre nach. Eine Vereinfachung hätte die Beschränkung auf ein Wanderungsmodell gebracht, das lediglich den Wanderungssaldo nachweist. Hierauf ist verzichtet worden, weil Zu- und Fortzüge eine unterschiedliche Altersgliederung haben (Vgl. Schaubild 6). Je nach dem Verhältnis der Zuzüge zu den Fortzügen ergibt sich daraus auch eine unterschiedliche Entwicklung des Wanderungssaldos. Erläuterungen zur Anwendung des Wanderungsmodells enthält ein besonderer Abschnitt auf den Seiten 34 ff.

III. Ergebnisse

1. Gesamtbevölkerung

Wie aus Tabelle 3³⁾ und Schaubild 1 hervorgeht, wird die Bevölkerung des Bundesgebietes bis zum Jahr 1980 auf voraussichtlich 62,8 Mill. oder um 7,2% und bis zum Jahr 2000 auf 69,9 Mill. oder um 19,3% seit dem 1. Januar 1965 zuzunehmen.

Schaubild 1



²⁾ WiSta 1965/11, S. 709 ff. und S. 730* ff.

³⁾ Siehe auch Tabellen, S. 18 ff.

men, wenn die Wanderungen nach diesem Stichtag außer Betracht bleiben. Die Bevölkerungsdichte von 236 Einwohnern je qkm im Jahre 1965 steigt bis auf 281 im Jahr 2000.

Während dieser Zeit wird die Zahl der Männer bedeutend rascher zunehmen als die Zahl der Frauen, weil die Kriegsteilnehmerjahrgänge, mit besonders wenig Männern und vielen Frauen, allmählich aussterben. Infolgedessen wird der z. Z. noch verhältnismaßig hohe Frauensubstanz immer geringer. 1965 kamen auf 1 000 männliche Personen 1 100 weibliche, während es im Jahr 1980 voraussichtlich nur noch 1 076 und im Jahr 2000 1 021 sein werden.

Tabelle 3: Bevölkerungsentwicklung 1965 bis 2000 (ohne Veränderungen ab 1. Januar 1965)

| 1. Januar | Männlich Weiblich | | Insgesamt | Weibliche Personen auf 1 000 männliche | Einwohner je qkm | |
|-----------|-------------------|--------|-----------|--|------------------|--------------|
| | 1 000 Personen | | | | | 1965 = 1 000 |
| 1965 | 27 765 | 30 823 | 58 588 | 1 000 | 1 110 | 236 |
| 1966 | 27 953 | 30 994 | 58 947 | 1 006 | 1 109 | 237 |
| 1967 | 28 148 | 31 185 | 59 303 | 1 012 | 1 107 | 239 |
| 1968 | 28 340 | 31 303 | 59 643 | 1 018 | 1 105 | 240 |
| 1969 | 28 520 | 31 450 | 59 970 | 1 024 | 1 103 | 241 |
| 1970 | 28 692 | 31 583 | 60 275 | 1 029 | 1 101 | 243 |
| 1971 | 28 863 | 31 709 | 60 572 | 1 034 | 1 099 | 244 |
| 1972 | 29 024 | 31 832 | 60 856 | 1 039 | 1 097 | 245 |
| 1973 | 29 181 | 31 935 | 61 116 | 1 043 | 1 094 | 246 |
| 1974 | 29 343 | 32 033 | 61 376 | 1 048 | 1 092 | 247 |
| 1975 | 29 496 | 32 128 | 61 624 | 1 052 | 1 089 | 248 |
| 1976 | 29 644 | 32 221 | 61 865 | 1 056 | 1 087 | 249 |
| 1977 | 29 791 | 32 307 | 62 098 | 1 060 | 1 084 | 250 |
| 1978 | 29 943 | 32 388 | 62 331 | 1 064 | 1 082 | 251 |
| 1979 | 30 091 | 32 471 | 62 562 | 1 068 | 1 079 | 252 |
| 1980 | 30 241 | 32 548 | 62 789 | 1 072 | 1 076 | 253 |
| 1981 | 30 405 | 32 630 | 63 035 | 1 076 | 1 073 | 254 |
| 1982 | 30 563 | 32 723 | 63 286 | 1 080 | 1 071 | 255 |
| 1983 | 30 736 | 32 808 | 63 544 | 1 085 | 1 067 | 256 |
| 1984 | 30 918 | 32 905 | 63 823 | 1 089 | 1 064 | 257 |
| 1985 | 31 099 | 33 013 | 64 112 | 1 094 | 1 062 | 258 |
| 1986 | 31 297 | 33 117 | 64 414 | 1 099 | 1 058 | 259 |
| 1987 | 31 501 | 33 236 | 64 737 | 1 105 | 1 055 | 260 |
| 1988 | 31 713 | 33 367 | 65 080 | 1 111 | 1 052 | 262 |
| 1989 | 31 934 | 33 498 | 65 432 | 1 117 | 1 049 | 263 |
| 1990 | 32 155 | 33 645 | 65 800 | 1 123 | 1 046 | 265 |
| 1991 | 32 392 | 33 786 | 66 178 | 1 130 | 1 043 | 266 |
| 1992 | 32 632 | 33 939 | 66 571 | 1 136 | 1 040 | 268 |
| 1993 | 32 869 | 34 103 | 66 972 | 1 143 | 1 038 | 269 |
| 1994 | 33 117 | 34 258 | 67 375 | 1 149 | 1 034 | 271 |
| 1995 | 33 362 | 34 418 | 67 780 | 1 157 | 1 032 | 273 |
| 1996 | 33 603 | 34 594 | 68 197 | 1 164 | 1 029 | 274 |
| 1997 | 33 852 | 34 770 | 68 622 | 1 171 | 1 027 | 276 |
| 1998 | 34 094 | 34 938 | 69 032 | 1 178 | 1 025 | 278 |
| 1999 | 34 339 | 35 121 | 69 460 | 1 186 | 1 023 | 279 |
| 2000 | 34 578 | 35 299 | 69 877 | 1 193 | 1 021 | 281 |

2. Eheschließungen, Lebendgeborene, Gestorbene und Geburtenüberschuß

Wegen der Unregelmäßigkeiten des heutigen und zukünftigen Altersaufbaus der Bevölkerung des Bundesgebiets, auf die noch eingegangen werden wird, ist zu erwarten, daß die Zahl der Eheschließungen in den kommenden Jahren erheblichen Schwankungen unterworfen sein wird, obwohl die Vorausschätzung von konstanten altersspezifischen Heiratswahrscheinlichkeiten ausgeht.

Die Eheschließungen der Frauen im Alter von 15 bis 49 Jahren, die für die Geburtenentwicklung von besonderer Bedeutung sind, enthält Tabelle 4. Sie zeigt, daß die Zahl der Eheschließungen zunächst um mehr als 10% abnimmt und erst nach 1980 wieder den heutigen Stand erreicht. Ursache hierfür ist die geringe Stärke der Geburtsjahrgänge aus der Zeit um das Ende des Zweiten Weltkriegs und in den ersten Jahren danach.

Als Folge davon wird auch die Zahl der Lebendgeborenen bis etwa 1975 auf rund 1 Mill. abnehmen und erst dann wieder allmählich bis auf über 1,2 Mill. ansteigen.

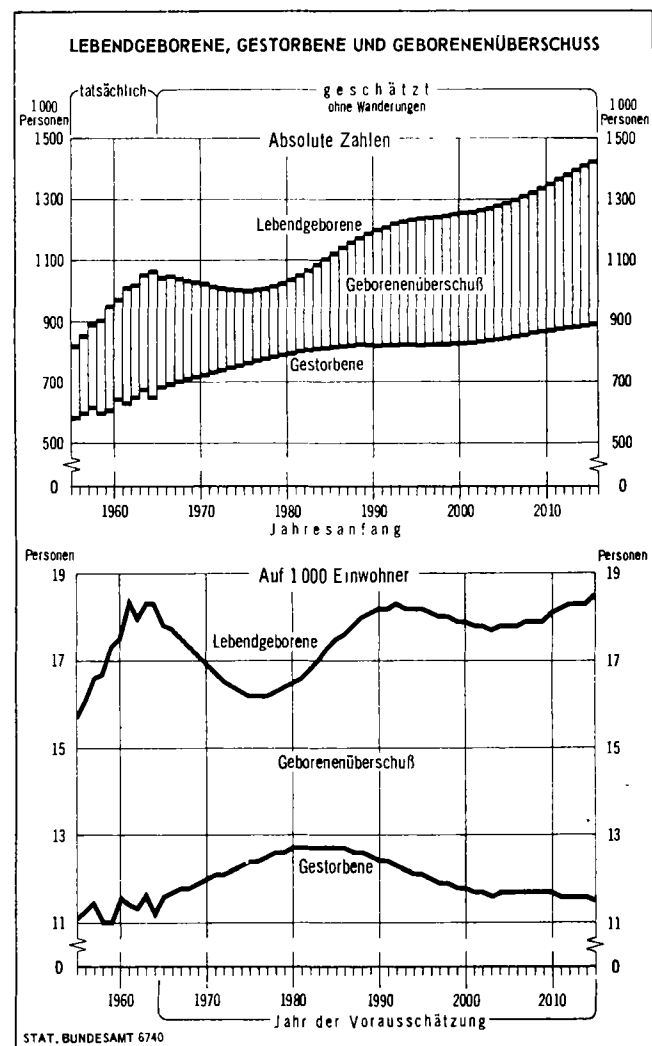
Hinsichtlich der Sterblichkeit wurde für alle Altersgruppen ein Rückgang angenommen. Trotzdem wird die absolute Zahl der Gestorbenen bis etwa 1990 als Folge der Veränderungen

Tabelle 4: Eheschließungen von Frauen im Alter von 15 bis 49 Jahren 1965 bis 2000

| Voraus-schätzungs-jahr | Eheschließende Frauen | | | Voraus-schätzungs-jahr | Eheschließende Frauen | | |
|------------------------|-----------------------|------------------------------------|--|------------------------|-----------------------|------------------------------------|--|
| | ins-gesamt | davon nach dem Familienstand ledig | nach dem Familienstand verwit-wetoder geschieden | | ins-gesamt | davon nach dem Familienstand ledig | nach dem Familienstand verwit-wetoder geschieden |
| 1965 | 457 735 | 422 221 | 35 514 | 1983 | 470 280 | 437 232 | 33 048 |
| 1966 | 435 381 | 400 096 | 35 285 | 1984 | 478 305 | 444 919 | 33 386 |
| 1967 | 419 354 | 384 215 | 35 139 | 1985 | 484 700 | 450 955 | 33 745 |
| 1968 | 409 928 | 374 972 | 34 956 | 1986 | 489 248 | 455 115 | 34 133 |
| 1969 | 404 468 | 370 010 | 34 458 | 1987 | 492 197 | 457 671 | 34 526 |
| 1970 | 401 450 | 367 703 | 33 747 | 1988 | 493 882 | 458 989 | 34 893 |
| 1971 | 399 858 | 366 716 | 33 142 | 1989 | 494 529 | 459 316 | 35 213 |
| 1972 | 399 065 | 366 377 | 32 688 | 1990 | 494 419 | 458 916 | 35 503 |
| 1973 | 399 128 | 366 759 | 32 369 | 1991 | 493 902 | 458 080 | 35 822 |
| 1974 | 400 233 | 368 086 | 32 147 | 1992 | 493 293 | 457 064 | 36 229 |
| 1975 | 402 753 | 370 755 | 31 998 | 1993 | 492 621 | 456 036 | 36 585 |
| 1976 | 406 929 | 375 003 | 31 926 | 1994 | 492 100 | 455 845 | 36 924 |
| 1977 | 412 879 | 380 969 | 31 910 | 1995 | 492 059 | 454 682 | 37 377 |
| 1978 | 420 545 | 388 628 | 31 917 | 1996 | 492 369 | 454 643 | 37 726 |
| 1979 | 429 553 | 397 575 | 31 978 | 1997 | 493 219 | 455 205 | 38 014 |
| 1980 | 439 611 | 407 506 | 32 105 | 1998 | 494 727 | 456 480 | 38 247 |
| 1981 | 450 227 | 417 881 | 32 346 | 1999 | 497 022 | 458 575 | 38 447 |
| 1982 | 460 709 | 428 049 | 32 660 | 2000 | 500 170 | 461 541 | 38 629 |

des Altersaufbaus ständig zunehmen und von da ab ungefähr konstant bleiben.

Schaubild 2



Etwas anders ist der auf 1 000 Einwohner der Gesamtbevölkerung berechnete Verlauf der allgemeinen Geburten- und Sterbeziffern. Die allgemeine Geburtenziffer fällt von 17,7 Lebendgeborenen auf 1 000 Einwohner im Jahr 1965 bis auf etwa 16,2 im Jahr 1976 und steigt dann allmählich bis zu ihrem Höchstwert von 18,2 (der schon einmal in den Jahren 1963/64

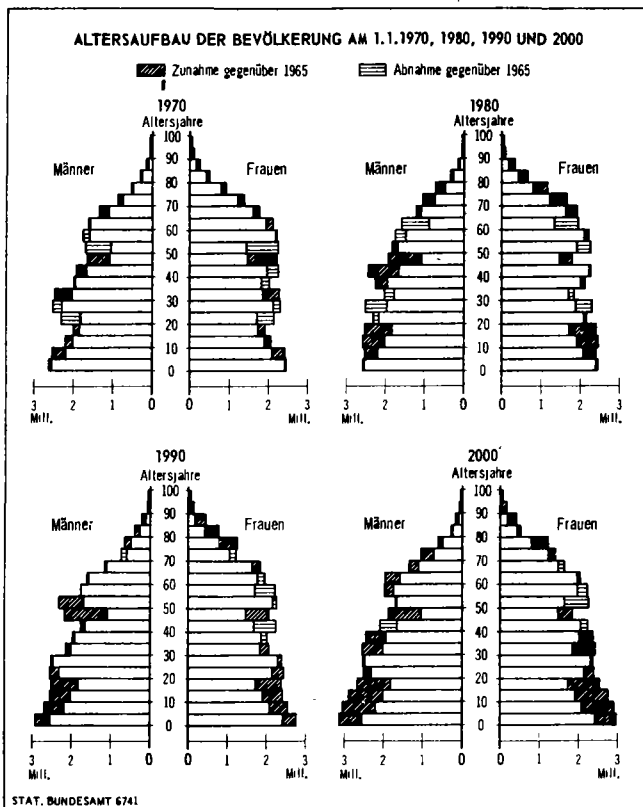
erreicht wurde) an. Die allgemeine Sterbeziffer von 11,5 Gestorbenen auf 1 000 Einwohner im Jahr 1965 erhöht sich bis auf 12,8 in der Zeit um 1980 und fällt dann wieder ab (Schaubild 2).

Aus dem zu erwartenden Rückgang der Zahl der Lebendgeborenen bis 1975 und der ständigen Zunahme der Zahl der Gestorbenen muß sich für die nächsten 10 Jahre eine beträchtliche Verminderung des Geburtenüberschusses ergeben. Er reduziert sich von 360 000 im Jahre 1965 bis auf 231 000 im Jahre 1977 und vergrößert sich dann allmählich bis auf über 426 000 gegen Ende des Jahrhunderts.

3. Altersaufbau

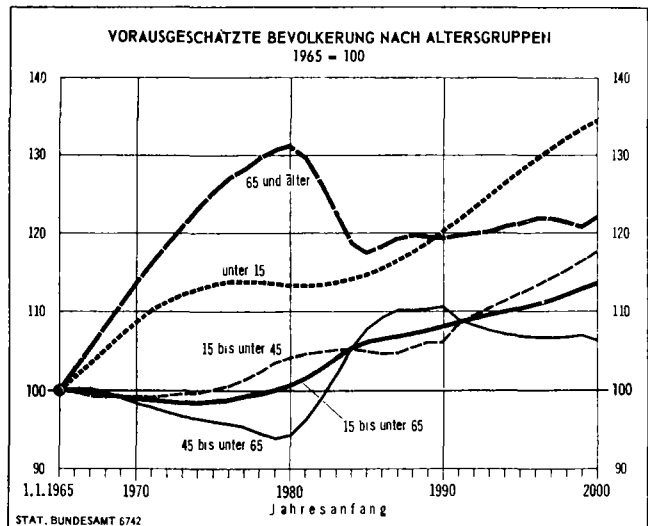
Vergleicht man den Altersaufbau der Bevölkerung des Bundesgebiets in den kommenden Jahrzehnten mit dem Altersaufbau 1965 (Schaubild 3), so erkennt man deutlich, wie sich die im gegenwärtigen Altersaufbau vorhandenen Einbuchtungen und Ausbuchtungen infolge der Geburtenausfälle im Ersten Weltkrieg, um die dreißiger Jahre und um das Ende des Zweiten Weltkrieges sowie infolge des Geburtenanstiegs nach 1933 und nach 1950 im Laufe der Zeit mit dem Alterungsprozeß in die höheren Altersgruppen der „Bevölkerungspyramide“ verschieben. Ebenso wird deutlich, wie der durch die Männerverluste in den beiden Weltkriegen entstandene Frauenüberschuß in immer höhere Altersjahre aufrückt und schließlich — durch Aussterben der betreffenden Geburtsjahrgänge — verschwindet. Besonders deutlich sichtbar — und für die weitere Bevölkerungsentwicklung von erheblicher Bedeutung — ist das Alterwerden der Personen der schwächer besetzten Geburtsjahrgänge aus der Zeit um das Ende des Zweiten Weltkrieges. Der „Durchlauf“ dieser Personengruppe durch die „Alterspyramide“ ist vor allem auf der Frauenseite zu erkennen, da — im Vergleich zu 1965 — die relativ geringe Besetzung in den späteren Beobachtungsjahren in entsprechend höheren Altersstufen auch dort noch erkennbar wird, wo 1965 auf der Männerseite der Alterspyramide beträchtliche

Schaubild 3



Lücken zufolge der Kriegsverluste bestanden haben. Auf den Zusammenhang zwischen der schwachen Besetzung der Geburtsjahrgänge um und in den ersten Jahren nach 1945 mit der Geburtenentwicklung in den nächsten Jahren wurde schon

Schaubild 4



hingewiesen. Die Kriegsverluste des Zweiten Weltkrieges wirken sich auf der Männerseite der Alterspyramide so stark aus, weil es sich dabei um die schon ursprünglich sehr schwachen Geburtsjahrgänge aus dem Ersten Weltkrieg handelt.

Unterscheidet man nur nach drei großen Altersgruppen, so ergeben sich im Laufe der kommenden Jahre beachtliche Verschiebungen (Tabelle 5, Schaubilder 4 und 5). Die Zahl der Kinder unter 15 Jahren nimmt bis 1975 zu, bleibt sodann bis etwa 1985 konstant und verzeichnet dann erneut eine Zunahme. Von 1965 bis zum Jahr 2000 steigt der Anteil der unter 15-jährigen an der Gesamtbevölkerung von 22,5 auf 25,4%.

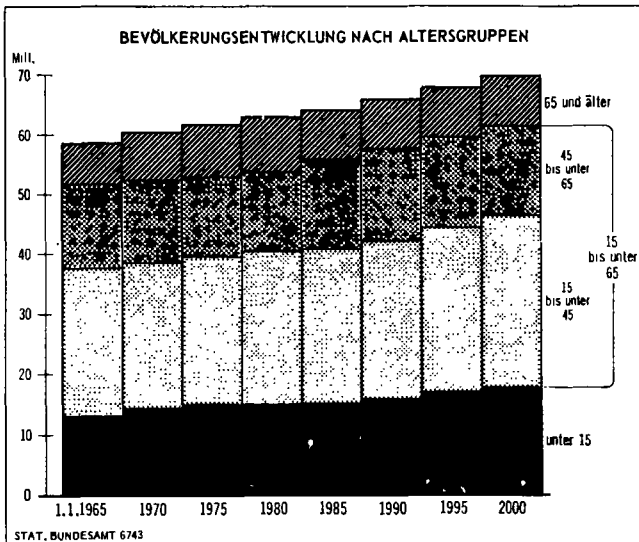
Tabelle 5: Bevölkerungsentwicklung nach Altersgruppen 1965 bis 2 000

| Januar | Einheit | Ins-gesamt | Alter von ... bis unter ... Jahren | | | | |
|--------|---------|------------|------------------------------------|--------|--------|--------|--------------|
| | | | unter 15 | 15—45 | 45—65 | 15—65 | 65 und älter |
| 1965 | 1 000 | 58 587 | 13 170 | 24 510 | 13 987 | 38 497 | 6 920 |
| | % | 100 | 22,5 | 41,8 | 23,9 | 65,7 | 11,8 |
| 1970 | 1 000 | 60 275 | 14 301 | 24 346 | 13 761 | 38 107 | 7 867 |
| | % | 100 | 23,7 | 40,4 | 22,8 | 63,2 | 13,1 |
| 1975 | 1 000 | 61 624 | 14 949 | 24 558 | 13 436 | 37 994 | 8 681 |
| | % | 100 | 24,3 | 39,9 | 21,8 | 61,7 | 14,1 |
| 1980 | 1 000 | 62 789 | 14 942 | 25 550 | 13 214 | 38 764 | 9 083 |
| | % | 100 | 23,8 | 40,7 | 21,0 | 61,7 | 14,5 |
| 1985 | 1 000 | 64 112 | 15 125 | 25 745 | 15 101 | 40 846 | 8 141 |
| | % | 100 | 23,6 | 40,2 | 23,6 | 63,7 | 12,7 |
| 1990 | 1 000 | 65 800 | 15 857 | 26 201 | 15 472 | 41 673 | 8 270 |
| | % | 100 | 24,1 | 39,8 | 23,5 | 63,3 | 12,6 |
| 1995 | 1 000 | 67 780 | 16 870 | 27 551 | 14 964 | 42 515 | 8 395 |
| | % | 100 | 24,9 | 40,6 | 22,1 | 62,7 | 12,4 |
| 2000 | 1 000 | 69 877 | 17 715 | 28 835 | 14 879 | 43 714 | 8 448 |
| | % | 100 | 25,4 | 41,3 | 21,3 | 62,6 | 12,1 |

Die Zahl der Personen im Alter von 15 bis unter 65 Jahren wird sich in den nächsten Jahren leicht vermindern und erst ab 1975 wieder zunehmen. Da die Gesamtbevölkerung jedoch ständig wächst, vermindert sich der prozentuale Anteil dieser für das Arbeitskräftepotential so wichtigen Bevölkerungsgruppe von 65,7 im Jahre 1965 auf 61,7 in den Jahren 1975/80. Der Anteil von 1965 wird auch danach nicht mehr erreicht. Die Zahl der Personen im Rentenalter von 65 und mehr Jahren wächst am stärksten bis 1980 um über 30%, vermindert sich sodann jedoch recht rasch wieder infolge des Aussterbens der starken Geburtsjahrgänge aus der Zeit vor dem Ersten Weltkrieg und nimmt ab 1985 wieder, jedoch nur noch mäßig, zu. Dementsprechend ist bis 1980 auch mit einer ständigen Zunahme des Bevölkerungsanteils der älteren Leute zu rechnen, der im Jahre 1980 voraussichtlich 14,5% betragen wird, im Vergleich zu nur 11,8% im Jahre 1965. Nach 1980 sinkt der Anteil wieder; es ist jedoch auch auf lange Sicht anzunehmen, daß der Bevölkerungsanteil der Personen im Rentenalter nicht mehr unter 12% sinkt.

Bezeichnet man die von der Bevölkerung im Alter von

Schaubild 5



15 bis unter 65 Jahren zu unterhaltenden unter 15jährigen und über 65jährigen Menschen als „Belastung“, so ergeben sich auf 1000 Personen im Alter von 15 bis unter 65 Jahren folgende Quoten:

| | 1965 | 1970 | 1980 | 1990 | 2000 |
|-------------------|------|------|------|------|------|
| unter 15 | 342 | 375 | 385 | 381 | 405 |
| 1965 = 100 | 100 | 110 | 113 | 111 | 118 |
| 65 und älter | 180 | 206 | 234 | 198 | 193 |
| 1965 = 100 | 100 | 114 | 130 | 110 | 107 |
| „Belastungsquote“ | 522 | 581 | 619 | 579 | 598 |
| 1965 = 100 | 100 | 111 | 119 | 111 | 115 |

1980 wird demnach die „Belastung“ um 19 % höher sein als 1965; die Abweichungen der prozentualen Zunahmen zeigen jedoch, daß die Jugendlichen und die Älteren recht unterschiedlich an der Entwicklung der „Belastungsquote“ beteiligt sind.

Die für die nächsten Jahre zu erwartende weitere Zunahme von Zahl und Anteil der über 65-jährigen betrifft in erster Linie die älteren Frauen. Der Anteil der über 65-jährigen Männer an der männlichen Bevölkerung steigt nicht über 11,3 % im Jahre 1975, während der Anteil der über 65-jährigen Frauen an der gesamten weiblichen Bevölkerung bis zum Jahre 1980 auf 17,5 % zunehmen wird. Der Grund ist, daß die Frauen in den beiden Weltkriegen fast keine Verluste erlitten haben.

4. Ausgewählte Altersgruppen

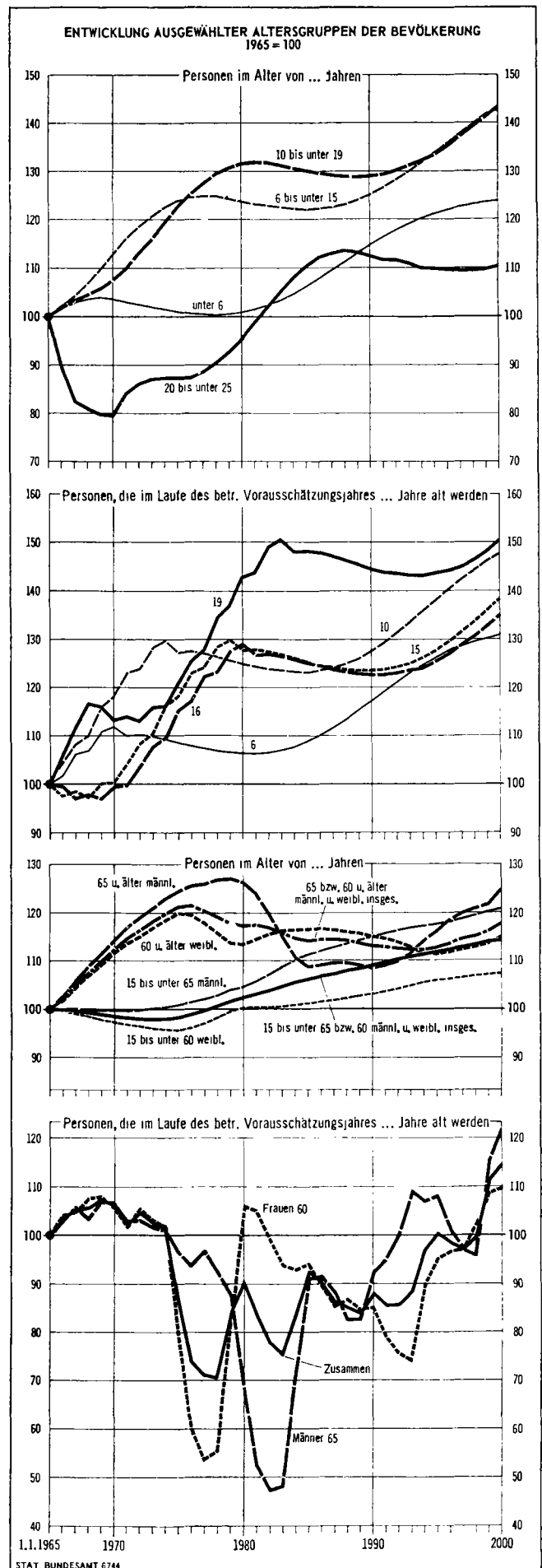
Noch weit stärker machen sich die historischen Ereignisse und die damit zusammenhängenden Unregelmäßigkeiten des gegenwärtigen Altersaufbaues bemerkbar, wenn man nach kleinen Altersgruppen unterscheidet. Im folgenden wird die Entwicklung einiger Altersgruppen beschrieben, denen insbesondere im Hinblick auf das Schulwesen, das Arbeitskräftepotential und die Altersversorgung große Bedeutung zukommt.

a) Kinder im noch nicht schulpflichtigen Alter und im Schulalter

Die Zahl der noch nicht schulpflichtigen Kinder unter 6 Jahren ist stark von der Geburtenentwicklung abhängig. Sie sinkt daher nach einem kleinen Anstieg bis 1978 fast wieder auf den Stand von 1965 und steigt erst dann stetig an. Im Jahr 1990 werden — unter der Voraussetzung unveränderter Kinderzahlen in den Ehen — rd. 15 % mehr und im Jahre 2000 rd. 24 % mehr Kinder im Alter von weniger als 6 Jahren vorhanden sein als 1965 (Schaubild 6 und Tabelle S. 32 ff.).

Infolge des Geburtenanstiegs in der ersten Hälfte der 60er Jahre nimmt die Zahl der Volksschulanfänger bis 1970 um 12 % zu und geht dann — wegen des für die nächste Zeit zu erwartenden leichten Geburtenrückgangs — bis 1980 wieder etwas zurück. Danach werden die Zahlen der Volksschul-

Schaubild 6



anfangen bis zum Jahre 2000 stark ansteigen, so daß es zu diesem Zeitpunkt voraussichtlich 30% mehr Volksschulanfänger geben wird als heute.

Betrachtet man die künftige Entwicklung der Zahl der volksschulpflichtigen Kinder⁴⁾ als Ganzes, so zeigt sich, daß sie bereits im Jahre 1969 um 10% und in den Jahren 1975/78 um 25% größer sein wird als 1965. Nach einem zeitweiligen Rückgang steigt sie erneut bis auf einen Stand an, der um 40% über dem des Jahres 1965 liegt.

In den weiterführenden Schulen (Realschulen und Gymnasien) wird in Zukunft auch dann mit einer größeren Zahl von Schulanfängern zu rechnen sein, wenn der Anteil der Volksschüler, die auf weiterführende Schulen übergehen, nicht steigt; denn schon im Jahre 1974 wird es 30% mehr 10jährige geben als 1965. Die „Entlastung“ zwischen 1975 und 1985 ist nur vorübergehend und wird von einer neuerlichen starken Zunahme der 10-jährigen abgelöst, die, gemessen am Stand 1965, etwa 45% beträgt.

Die für den Besuch weiterführender Schulen hauptsächlich in Frage kommenden Kinder stehen im Alter von 10 bis 19 Jahren. Auch für diese Altersgruppe kann man drei Abschnitte der künftigen Entwicklung unterscheiden: Zunahme um über 30% bis etwa 1980, leichter Rückgang von 1980 bis etwa 1990 und erneute starke Zunahme in den folgenden Jahrzehnten.

Zur Beurteilung des Hochschulbesuches ist ferner von Interesse, wie sich im Laufe der Jahre die Zahl der 19jährigen entwickeln wird, da in diesem Alter im allgemeinen die Abiturienten stehen. Hier ist zunächst ein Anstieg um etwa 13% bis 1970 und sodann ein weiterer, sehr viel größerer Anstieg zu erwarten, der seinen Kulminationspunkt zwischen 1980 und 1985 erreicht. In diesen Jahren wird die Zahl der 19-jährigen um rund 50% höher liegen als 1965.

Faßt man das Gesagte zusammen, so ist schon in den nächsten Jahren mit stark steigenden Schullasten für Schulräume und Lehrkräfte zu rechnen. Sie werden noch erhöht durch die gestiegenen Anforderungen an den Ausbau des Bildungswesens.

b) Personen im erwerbsfähigen Alter

Das Arbeitskräftepotential ergänzt sich vor allem durch die Jugendlichen, welche die Volksschule abschließen oder nach der Mittleren Reife in das Erwerbsleben eintreten. Sieht man von den vielen Frauen ab, die nach der Verheiratung allmählich ihre Erwerbstätigkeit aufgeben, so sind es auf der anderen Seite vor allem die Personen in der Nähe des Rentenalters, um die sich die Zahl der Erwerbspersonen laufend vermindert.

Die Zahl der 15-jährigen, unter denen sich die Abgänger aus der Volksschule, und die Zahl der 16-jährigen, unter denen sich die Schulabgänger nach Mittlerer Reife hauptsächlich

⁴⁾ Nicht der Volksschüler, deren Zahl, wie auch die Zahl der Schüler auf weiterführenden Schulen, auch davon abhängt, wie viele Kinder in Zukunft die weiterführenden Schulen besuchen werden.

befinden, wird zunächst etwas kleiner werden, weil zwischen 1951 und 1955 weniger Kinder geboren worden sind als 1948/50 und in den Jahren nach 1955. Von 1970 bis 1980 ist jedoch ein Anstieg um etwa 30% gegenüber 1965 zu erwarten, so daß der Wirtschaft in einigen Jahren wieder mehr Berufsanfänger zur Verfügung stehen werden. Eine entgegengesetzte Tendenz hat die Entwicklung der Zahl der in das Rentenalter eintretenden Personen, wofür hier als Beispiele die Entwicklung der Zahlen der 65-jährigen Männer und 60-jährigen Frauen genannt werden sollen. Die Zahl dieser Personen wird bis 1975 noch wachsen und erst dann abnehmen, wenn es sich danach nicht mehr um die geburtenstarken Jahrgänge aus der Zeit vor dem ersten Weltkrieg handelt.

Zusammenfassend ergibt sich hieraus bis etwa 1975 eine Verminderung der Zahl der Personen im erwerbsfähigen Alter und damit auch eine Verminderung des Arbeitskräftepotentials. Da in den nächsten Jahren besonders viele ältere Frauen das Rentenalter erreichen werden, wird die Zahl der Frauen im erwerbsfähigen Alter außerdem stärker abnehmen, als die Zahl der Männer. Der erst nach 1975 zu erwartende Anstieg der Personen im erwerbsfähigen Alter und damit voraussichtlich auch der Erwerbspersonen, setzt sich stetig fort, bleibt aber hinter der Zunahme der Gesamtbevölkerung zurück.

c) Personen im Rentenalter

Faßt man als Personen im Rentenalter die über 65-jährigen Männer und die über 60-jährigen Frauen auf, so ist bei den Männern bis gegen 1980 eine Zunahme um maximal 27% und bei den Frauen bis etwa 1975 eine Zunahme um maximal 20% zu erwarten. Im Abschnitt „3. Altersaufbau“ wurde gesagt, daß die Zahl der über 65-jährigen bis 1980 um 30% ansteigen wird, während man bei einer Zusammenfassung der über 65-jährigen Männer mit den über 60-jährigen Frauen bis 1980 nur zu einer Zunahme um 17% kommt, bei einer maximalen Zunahme um rd. 21% bis 1975. Der Grund für den scheinbaren Widerspruch mit der vorher genannten Zunahme um 30% ist in der Abgrenzung der Personen im Rentenalter zu suchen. Rechnet man schon die 60- bis 65-jährigen Frauen zu den Personen im Rentenalter, tritt die steigende Belastung, die aus der zunehmenden Zahl älterer Leute zu erwarten ist, nicht mehr so stark hervor, weil es bereits jetzt sehr viele 60- bis unter 65-jährige Frauen gibt. Das zeigt zugleich, daß für eine Beurteilung der künftigen Rentenlasten sehr viel genauere Untersuchungen notwendig sind, wie sie z. B. im Rahmen der versicherungstechnischen Bilanzen des Bundesministeriums für Arbeit und Sozialordnung durchgeführt werden.

Ahnliches gilt für eine Vorausschätzung des Schulbesuches nach Schularten und für eine Vorausschätzung der Erwerbspersonen. Mit dem hier vorgelegten Zahlenmaterial über die voraussichtliche Bevölkerungsentwicklung nach Alter und Geschlecht werden aber die Grundlagen geboten, auf die sich solche weitergehenden Vorausschätzungen stützen können.

I. Eingabewerte

1. Heirats- und Wiederverheiratungswahrscheinlichkeiten 1960/62, Ehelösungswahrscheinlichkeiten 1961 und Fruchtbarkeitsziffern 1964/65

Heirats- und Wiederverheiratungswahrscheinlichkeiten 1960/62

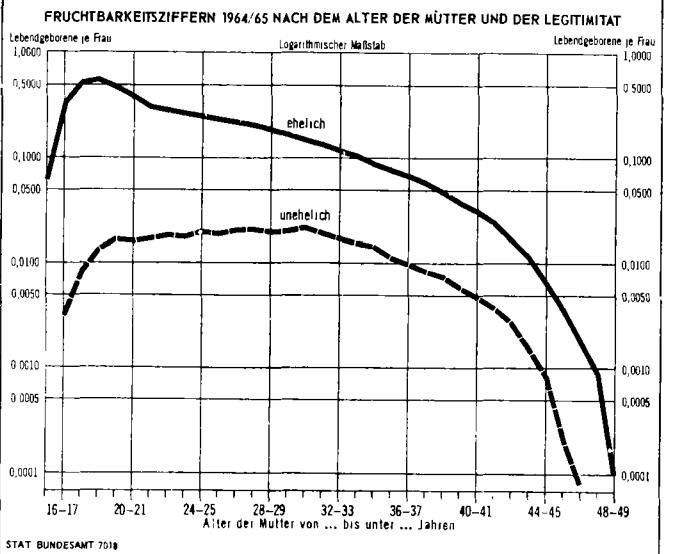
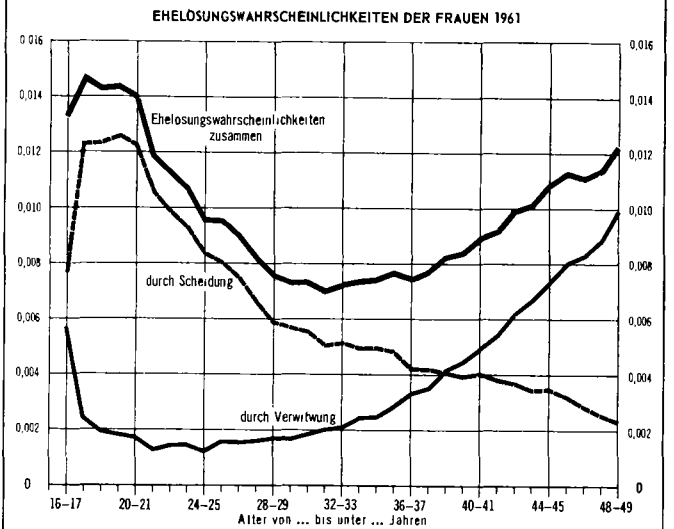
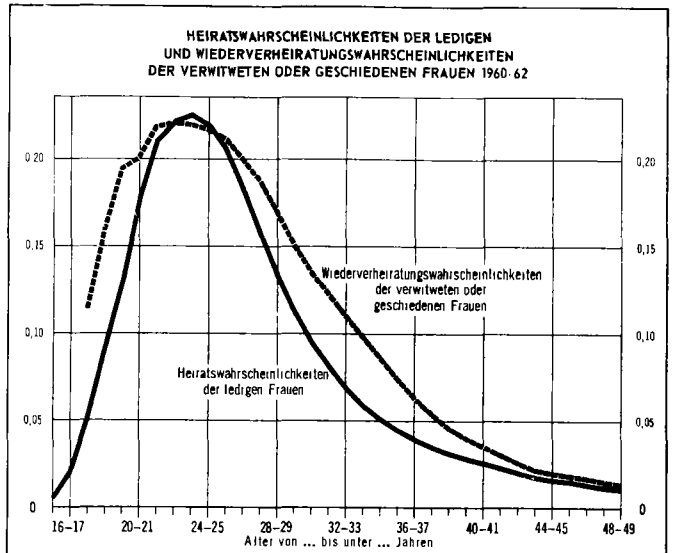
| Alter von ... bis unter ... Jahren | Wahrscheinlichkeit der | | Alter von ... bis unter ... Jahren | Wahrscheinlichkeit der | |
|------------------------------------|---|--|------------------------------------|---|--|
| | Ledigen im vorstehenden Alter zu heiraten | Verwitweten und Geschiedenen im vorstehenden Alter zu heiraten | | Ledigen im vorstehenden Alter zu heiraten | Verwitweten und Geschiedenen im vorstehenden Alter zu heiraten |
| 15 - 16 | 0,00456 | - | 32 - 33 | 0,06881 | 0,11003 |
| 16 - 17 | 0,01985 | - | 33 - 34 | 0,05834 | 0,09801 |
| 17 - 18 | 0,05075 | 0,11441 | 34 - 35 | 0,05052 | 0,08592 |
| 18 - 19 | 0,09026 | 0,16052 | 35 - 36 | 0,04428 | 0,07362 |
| 19 - 20 | 0,12830 | 0,19435 | 36 - 37 | 0,03893 | 0,06269 |
| 20 - 21 | 0,17426 | 0,20026 | 37 - 38 | 0,03428 | 0,05345 |
| 21 - 22 | 0,21005 | 0,21813 | 38 - 39 | 0,03085 | 0,04568 |
| 22 - 23 | 0,22142 | 0,22102 | 39 - 40 | 0,02816 | 0,03949 |
| 23 - 24 | 0,22545 | 0,21995 | 40 - 41 | 0,02566 | 0,03451 |
| 24 - 25 | 0,21984 | 0,21779 | 41 - 42 | 0,02296 | 0,03019 |
| 25 - 26 | 0,20552 | 0,21142 | 42 - 43 | 0,02016 | 0,02568 |
| 26 - 27 | 0,18254 | 0,19932 | 43 - 44 | 0,01717 | 0,02183 |
| 27 - 28 | 0,15655 | 0,18656 | 44 - 45 | 0,01574 | 0,01975 |
| 28 - 29 | 0,13345 | 0,16873 | 45 - 46 | 0,01473 | 0,01813 |
| 29 - 30 | 0,11344 | 0,15006 | 46 - 47 | 0,01299 | 0,01656 |
| 30 - 31 | 0,09463 | 0,13566 | 47 - 48 | 0,01177 | 0,01474 |
| 31 - 32 | 0,08054 | 0,12296 | 48 - 49 | 0,01051 | 0,01306 |

Ehelösungswahrscheinlichkeiten 1961

| Alter von ... bis unter ... Jahren | Wahrscheinlichkeit der Verheirateten im vorstehenden Alter zu geschieden zu werden | | Alter von ... bis unter ... Jahren | Wahrscheinlichkeit der Verheirateten im vorstehenden Alter zu geschieden zu werden | |
|------------------------------------|--|-----------|------------------------------------|--|-----------|
| | verwitwen | zu werden | | verwitwen | zu werden |
| 15 - 16 | - | - | 32 - 33 | 0,00210 | 0,00514 |
| 16 - 17 | 0,00564 | 0,00769 | 33 - 34 | 0,00243 | 0,00493 |
| 17 - 18 | 0,00241 | 0,01230 | 34 - 35 | 0,00246 | 0,00493 |
| 18 - 19 | 0,00194 | 0,01233 | 35 - 36 | 0,00281 | 0,00482 |
| 19 - 20 | 0,00181 | 0,01253 | 36 - 37 | 0,00329 | 0,00423 |
| 20 - 21 | 0,00170 | 0,01223 | 37 - 38 | 0,00351 | 0,00422 |
| 21 - 22 | 0,00128 | 0,01057 | 38 - 39 | 0,00414 | 0,00411 |
| 22 - 23 | 0,00141 | 0,00987 | 39 - 40 | 0,00444 | 0,00393 |
| 23 - 24 | 0,00144 | 0,00930 | 40 - 41 | 0,00488 | 0,00400 |
| 24 - 25 | 0,00123 | 0,00835 | 41 - 42 | 0,00538 | 0,00376 |
| 25 - 26 | 0,00154 | 0,00803 | 42 - 43 | 0,00622 | 0,00371 |
| 26 - 27 | 0,00152 | 0,00747 | 43 - 44 | 0,00669 | 0,00341 |
| 27 - 28 | 0,00155 | 0,00663 | 44 - 45 | 0,00736 | 0,00347 |
| 28 - 29 | 0,00167 | 0,00590 | 45 - 46 | 0,00805 | 0,00322 |
| 29 - 30 | 0,00165 | 0,00569 | 46 - 47 | 0,00826 | 0,00284 |
| 30 - 31 | 0,00183 | 0,00552 | 47 - 48 | 0,00882 | 0,00253 |
| 31 - 32 | 0,00205 | 0,00505 | 48 - 49 | 0,00991 | 0,00232 |

Fruchtbarkeitsziffern 1964/65

| Alter von ... bis unter ... Jahren | Lebendgeborene je verheiratete Frau vorstehenden Alters | | Alter von ... bis unter ... Jahren | Lebendgeborene je un-verheiratete Frau vorstehenden Alters | |
|------------------------------------|---|-----------------|------------------------------------|--|-----------------|
| | verheiratete | un-verheiratete | | verheiratete | un-verheiratete |
| 15 - 16 | - | - | 32 - 33 | 0,11814 | 0,01692 |
| 16 - 17 | 0,32521 | 0,00309 | 33 - 34 | 0,10392 | 0,01537 |
| 17 - 18 | 0,51426 | 0,00777 | 34 - 35 | 0,08902 | 0,01405 |
| 18 - 19 | 0,54085 | 0,01304 | 35 - 36 | 0,07753 | 0,01134 |
| 19 - 20 | 0,47053 | 0,01632 | 36 - 37 | 0,06691 | 0,00998 |
| 20 - 21 | 0,37829 | 0,01597 | 37 - 38 | 0,05698 | 0,00869 |
| 21 - 22 | 0,30534 | 0,01690 | 38 - 39 | 0,04773 | 0,00738 |
| 22 - 23 | 0,27953 | 0,01802 | 39 - 40 | 0,03789 | 0,00590 |
| 23 - 24 | 0,26327 | 0,01781 | 40 - 41 | 0,03097 | 0,00479 |
| 24 - 25 | 0,24710 | 0,01967 | 41 - 42 | 0,02367 | 0,00379 |
| 25 - 26 | 0,23239 | 0,01886 | 42 - 43 | 0,01695 | 0,00272 |
| 26 - 27 | 0,21720 | 0,02045 | 43 - 44 | 0,01159 | 0,00154 |
| 27 - 28 | 0,20054 | 0,02050 | 44 - 45 | 0,00662 | 0,00086 |
| 28 - 29 | 0,18194 | 0,01931 | 45 - 46 | 0,00370 | 0,00022 |
| 29 - 30 | 0,16538 | 0,02013 | 46 - 47 | 0,00175 | 0,00008 |
| 30 - 31 | 0,14912 | 0,02118 | 47 - 48 | 0,00088 | - |
| 31 - 32 | 0,13373 | 0,01872 | 48 - 49 | 0,00010 | - |



I. Eingabewerte

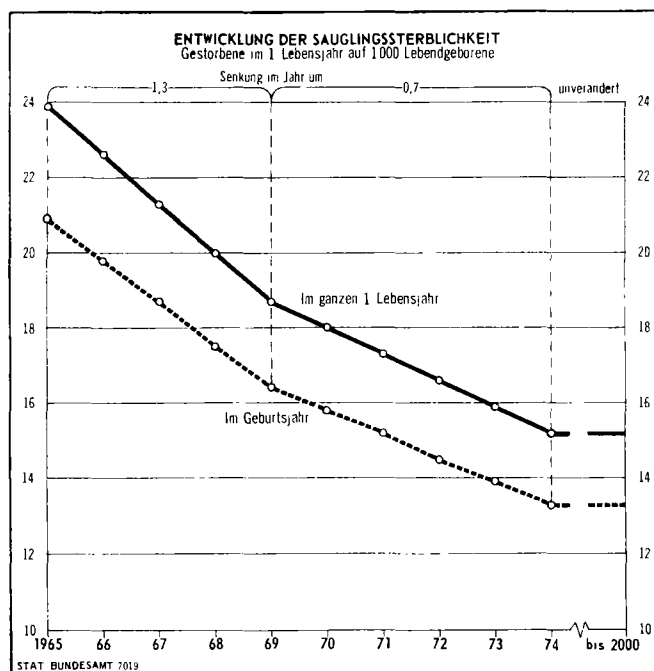
2. Sterbewahrscheinlichkeiten 1960/62

| Alter von ... bis unter ... Jahren | Sterbewahrscheinlichkeiten | | Alter von ... bis unter ... Jahren | Sterbewahrscheinlichkeiten | |
|--|----------------------------|----------|--|----------------------------|----------|
| | mannlich | weiblich | | mannlich | weiblich |
| 0 - 1 | 0,00422 | 0,00360 | 50 - 51 | 0,00782 | 0,00463 |
| 1 - 2 | 0,00186 | 0,00154 | 51 - 52 | 0,00874 | 0,00501 |
| 2 - 3 | 0,00120 | 0,00094 | 52 - 53 | 0,00979 | 0,00543 |
| 3 - 4 | 0,00094 | 0,00072 | 53 - 54 | 0,01097 | 0,00591 |
| 4 - 5 | 0,00084 | 0,00060 | 54 - 55 | 0,01227 | 0,00644 |
| 5 - 6 | 0,00077 | 0,00052 | 55 - 56 | 0,01372 | 0,00704 |
| 6 - 7 | 0,00068 | 0,00044 | 56 - 57 | 0,01532 | 0,00771 |
| 7 - 8 | 0,00060 | 0,00038 | 57 - 58 | 0,01706 | 0,00848 |
| 8 - 9 | 0,00053 | 0,00033 | 58 - 59 | 0,01895 | 0,00935 |
| 9 - 10 | 0,00047 | 0,00030 | 59 - 60 | 0,02098 | 0,01033 |
| 10 - 11 | 0,00044 | 0,00028 | 60 - 61 | 0,02314 | 0,01144 |
| 11 - 12 | 0,00044 | 0,00028 | 61 - 62 | 0,02542 | 0,01271 |
| 12 - 13 | 0,00048 | 0,00030 | 62 - 63 | 0,02782 | 0,01414 |
| 13 - 14 | 0,00053 | 0,00033 | 63 - 64 | 0,03034 | 0,01578 |
| 14 - 15 | 0,00068 | 0,00038 | 64 - 65 | 0,03296 | 0,01763 |
| 15 - 16 | 0,00085 | 0,00043 | 65 - 66 | 0,03573 | 0,01972 |
| 16 - 17 | 0,00107 | 0,00049 | 66 - 67 | 0,03865 | 0,02205 |
| 17 - 18 | 0,00132 | 0,00055 | 67 - 68 | 0,04221 | 0,02469 |
| 18 - 19 | 0,00158 | 0,00059 | 68 - 69 | 0,04516 | 0,02767 |
| 19 - 20 | 0,00177 | 0,00061 | 69 - 70 | 0,04887 | 0,03103 |
| 20 - 21 | 0,00187 | 0,00062 | 70 - 71 | 0,05300 | 0,03487 |
| 21 - 22 | 0,00189 | 0,00062 | 71 - 72 | 0,05767 | 0,03924 |
| 22 - 23 | 0,00184 | 0,00062 | 72 - 73 | 0,06294 | 0,04422 |
| 23 - 24 | 0,00176 | 0,00065 | 73 - 74 | 0,06883 | 0,04987 |
| 24 - 25 | 0,00171 | 0,00070 | 74 - 75 | 0,07532 | 0,05619 |
| 25 - 26 | 0,00168 | 0,00076 | 75 - 76 | 0,08239 | 0,06315 |
| 26 - 27 | 0,00166 | 0,00080 | 76 - 77 | 0,09001 | 0,07077 |
| 27 - 28 | 0,00166 | 0,00086 | 77 - 78 | 0,09827 | 0,07908 |
| 28 - 29 | 0,00167 | 0,00092 | 78 - 79 | 0,10735 | 0,08812 |
| 29 - 30 | 0,00169 | 0,00097 | 79 - 80 | 0,11736 | 0,09793 |
| 30 - 31 | 0,00172 | 0,00102 | 80 - 81 | 0,12834 | 0,10855 |
| 31 - 32 | 0,00177 | 0,00108 | 81 - 82 | 0,14022 | 0,11817 |
| 32 - 33 | 0,00184 | 0,00115 | 82 - 83 | 0,15288 | 0,13221 |
| 33 - 34 | 0,00193 | 0,00124 | 83 - 84 | 0,16616 | 0,14515 |
| 34 - 35 | 0,00203 | 0,00133 | 84 - 85 | 0,18010 | 0,15871 |
| 35 - 36 | 0,00216 | 0,00144 | 85 - 86 | 0,19487 | 0,17286 |
| 36 - 37 | 0,00230 | 0,00155 | 86 - 87 | 0,21079 | 0,18775 |
| 37 - 38 | 0,00247 | 0,00167 | 87 - 88 | 0,22831 | 0,20367 |
| 38 - 39 | 0,00266 | 0,00180 | 88 - 89 | 0,24736 | 0,22085 |
| 39 - 40 | 0,00285 | 0,00194 | 89 - 90 | 0,26738 | 0,23843 |
| 40 - 41 | 0,00305 | 0,00208 | 90 - 91 | 0,28698 | 0,25546 |
| 41 - 42 | 0,00328 | 0,00225 | 91 - 92 | 0,30548 | 0,27224 |
| 42 - 43 | 0,00354 | 0,00243 | 92 - 93 | 0,32334 | 0,28857 |
| 43 - 44 | 0,00385 | 0,00263 | 93 - 94 | 0,34044 | 0,30416 |
| 44 - 45 | 0,00422 | 0,00286 | 94 - 95 | 0,35714 | 0,31888 |
| 45 - 46 | 0,00466 | 0,00313 | 95 - 96 | 0,37302 | 0,33269 |
| 46 - 47 | 0,00515 | 0,00340 | 96 - 97 | 0,38608 | 0,34538 |
| 47 - 48 | 0,00571 | 0,00368 | 97 - 98 | 0,39863 | 0,35651 |
| 48 - 49 | 0,00632 | 0,00397 | 98 - 99 | 0,41143 | 0,36707 |
| 49 - 50 | 0,00702 | 0,00429 | 99 - 100 | 0,41748 | 0,38397 |

3. 100 000 fache Werte der Überlebenswahrscheinlichkeit der Säuglinge bis Ende des Geburtskalenderjahres 1965 bis 1974 *)

| Jahr | Überlebende von 100 000 Lebendgeborenen 1) | davon | |
|------|--|----------|----------|
| | | mannlich | weiblich |
| 1965 | 97 906 | 50 268 | 47 638 |
| 1966 | 98 020 | 50 327 | 47 693 |
| 1967 | 98 134 | 50 385 | 47 749 |
| 1968 | 98 248 | 50 444 | 47 804 |
| 1969 | 98 362 | 50 502 | 47 860 |
| 1970 | 98 423 | 50 534 | 47 889 |
| 1971 | 98 484 | 50 565 | 47 919 |
| 1972 | 98 546 | 50 597 | 47 949 |
| 1973 | 98 607 | 50 628 | 47 979 |
| 1974 | 98 668 | 50 660 | 48 008 |

*) Unter der Annahme, daß der Anteil der im Geburtskalenderjahr gestorbenen Säuglinge mit 87,614 % - wie 1964 - konstant bleibt.
1) In der Entwicklung der Säuglingssterblichkeit wurde 1965 bis 1974 eine Senkung um 8,7 % Punkte (von 23,9 auf 15,2) angenommen; ab 1965 um jährlich 1,3, ab 1970 um jährlich 0,7 % Punkte. Die Ingesamtwerte wurden nach dem Geschlechterverhältnis der Neugeborenen 1956/61 aufgeteilt; männlich: 0,513435, weiblich: 0,486565.



II. Zusammenfassende Übersichten

1. Lebendgeborene, Gestorbene und Geborenenüberschuß 1965 bis 2 000

| 1. Januar | Lebendgeborene | | | | | | Gestorbene | | | | | Geborenenüberschuß | |
|-----------|----------------|----------|-----------|---------------------------|--------------------|----------|------------|----------|---------------------------|-----------------------|---------|---------------------------|--|
| | mannlich | weiblich | zusammen | | | mannlich | weiblich | zusammen | | | Anzahl | auf 1 000 der Bevölkerung | |
| | | | Anzahl | auf 1 000 der Bevölkerung | darunter unehelich | | | Anzahl | auf 1 000 der Bevölkerung | dar. im 1. Lebensjahr | | | |
| 1965 | 536 256 | 508 191 | 1 044 447 | 17,8 | 45 443 | 343 316 | 340 532 | 683 848 | 11,7 | 25 788 | 360 599 | 6,1 | |
| 66 | 536 301 | 508 234 | 1 044 535 | 17,7 | 44 218 | 345 576 | 346 755 | 692 311 | 11,7 | 24 492 | 352 224 | 6,0 | |
| 67 | 534 184 | 506 228 | 1 040 412 | 17,5 | 43 411 | 347 737 | 352 803 | 700 540 | 11,8 | 23 191 | 339 872 | 5,7 | |
| 68 | 530 911 | 503 127 | 1 034 038 | 17,3 | 42 830 | 349 798 | 358 745 | 708 543 | 11,9 | 21 845 | 325 495 | 5,5 | |
| 69 | 527 234 | 499 642 | 1 026 876 | 17,1 | 42 279 | 351 766 | 364 598 | 716 364 | 11,9 | 20 493 | 310 512 | 5,2 | |
| 1970 | 523 716 | 496 307 | 1 020 023 | 16,9 | 41 894 | 353 941 | 370 562 | 724 503 | 11,9 | 19 701 | 295 520 | 4,9 | |
| 71 | 520 546 | 493 303 | 1 013 849 | 16,7 | 41 563 | 356 052 | 376 437 | 732 489 | 12,1 | 18 927 | 281 360 | 4,6 | |
| 72 | 517 872 | 490 769 | 1 008 641 | 16,6 | 41 348 | 358 116 | 382 141 | 740 257 | 12,2 | 18 169 | 268 384 | 4,4 | |
| 73 | 515 944 | 488 943 | 1 004 887 | 16,4 | 41 361 | 360 150 | 387 688 | 747 838 | 12,2 | 17 450 | 257 049 | 4,2 | |
| 74 | 514 858 | 487 913 | 1 002 771 | 16,3 | 41 541 | 362 150 | 393 075 | 755 225 | 12,3 | 16 764 | 247 546 | 4,0 | |
| 1975 | 514 721 | 487 784 | 1 002 505 | 16,3 | 41 928 | 364 431 | 398 551 | 762 982 | 12,4 | 16 721 | 239 523 | 3,9 | |
| 76 | 515 686 | 488 698 | 1 004 384 | 16,2 | 42 517 | 366 649 | 403 784 | 770 433 | 12,4 | 16 711 | 233 951 | 3,8 | |
| 77 | 517 819 | 490 719 | 1 008 538 | 16,2 | 43 291 | 368 780 | 408 754 | 777 534 | 12,5 | 16 740 | 231 004 | 3,8 | |
| 78 | 521 267 | 493 988 | 1 015 255 | 16,3 | 44 197 | 370 822 | 413 400 | 784 222 | 12,6 | 16 809 | 231 033 | 3,7 | |
| 79 | 526 173 | 498 637 | 1 024 810 | 16,4 | 45 163 | 372 752 | 417 733 | 790 485 | 12,6 | 16 925 | 234 325 | 3,7 | |
| 1980 | 532 331 | 504 472 | 1 036 803 | 16,5 | 46 181 | 374 580 | 421 705 | 796 285 | 12,7 | 17 084 | 240 518 | 3,8 | |
| 81 | 539 779 | 511 530 | 1 051 309 | 16,7 | 47 141 | 376 258 | 425 295 | 801 553 | 12,7 | 17 283 | 249 756 | 4,0 | |
| 82 | 548 155 | 519 468 | 1 067 623 | 16,9 | 47 972 | 377 784 | 428 452 | 806 236 | 12,7 | 17 512 | 261 387 | 4,1 | |
| 83 | 557 226 | 528 065 | 1 085 291 | 17,1 | 48 640 | 379 119 | 431 176 | 810 295 | 12,8 | 17 765 | 274 996 | 4,3 | |
| 84 | 566 693 | 537 035 | 1 103 728 | 17,3 | 49 150 | 380 253 | 433 456 | 813 709 | 12,7 | 18 031 | 290 019 | 4,5 | |
| 1985 | 576 217 | 546 062 | 1 122 279 | 17,5 | 49 547 | 381 189 | 435 239 | 816 428 | 12,7 | 18 301 | 305 851 | 4,8 | |
| 86 | 585 601 | 554 954 | 1 140 555 | 17,7 | 49 832 | 381 923 | 436 466 | 818 389 | 12,7 | 18 567 | 322 166 | 5,0 | |
| 87 | 594 486 | 563 375 | 1 157 861 | 17,9 | 50 025 | 382 496 | 437 208 | 819 704 | 12,7 | 18 819 | 338 157 | 5,2 | |
| 88 | 602 590 | 571 055 | 1 173 645 | 18,0 | 50 141 | 382 895 | 437 387 | 820 282 | 12,6 | 19 046 | 353 363 | 5,4 | |
| 89 | 609 850 | 577 935 | 1 187 785 | 18,2 | 50 199 | 383 173 | 437 020 | 820 193 | 12,5 | 19 246 | 367 592 | 5,6 | |
| 1990 | 616 143 | 583 897 | 1 200 040 | 18,2 | 50 222 | 383 377 | 436 163 | 819 540 | 12,5 | 19 416 | 380 500 | 5,8 | |
| 91 | 621 397 | 588 876 | 1 210 273 | 18,3 | 50 219 | 384 118 | 436 138 | 820 256 | 12,4 | 19 588 | 390 017 | 5,9 | |
| 92 | 625 730 | 592 984 | 1 218 714 | 18,3 | 50 209 | 384 937 | 435 633 | 820 570 | 12,3 | 19 729 | 398 144 | 6,0 | |
| 93 | 629 235 | 596 304 | 1 225 539 | 18,3 | 50 209 | 385 933 | 434 678 | 820 611 | 12,3 | 19 845 | 404 928 | 6,0 | |
| 94 | 632 035 | 598 958 | 1 230 993 | 18,3 | 50 235 | 387 153 | 433 413 | 820 566 | 12,2 | 19 938 | 410 427 | 6,1 | |
| 1995 | 634 264 | 601 071 | 1 235 335 | 18,2 | 50 303 | 388 633 | 431 909 | 820 542 | 12,1 | 20 010 | 414 793 | 6,1 | |
| 96 | 636 102 | 602 813 | 1 238 915 | 18,2 | 50 424 | 390 431 | 430 303 | 820 734 | 12,0 | 20 071 | 418 181 | 6,1 | |
| 97 | 637 704 | 604 330 | 1 242 034 | 18,1 | 50 613 | 392 538 | 428 716 | 821 254 | 12,0 | 20 123 | 420 780 | 6,1 | |
| 98 | 639 242 | 605 788 | 1 245 030 | 18,0 | 50 884 | 395 021 | 427 192 | 822 213 | 11,9 | 20 172 | 422 817 | 6,1 | |
| 99 | 640 896 | 607 356 | 1 248 252 | 18,0 | 51 230 | 397 886 | 425 758 | 823 644 | 11,9 | 20 224 | 424 608 | 6,1 | |
| 2000 | 642 796 | 609 157 | 1 251 953 | 17,9 | 51 665 | 401 145 | 424 520 | 825 665 | 11,8 | 20 282 | 426 288 | 6,1 | |

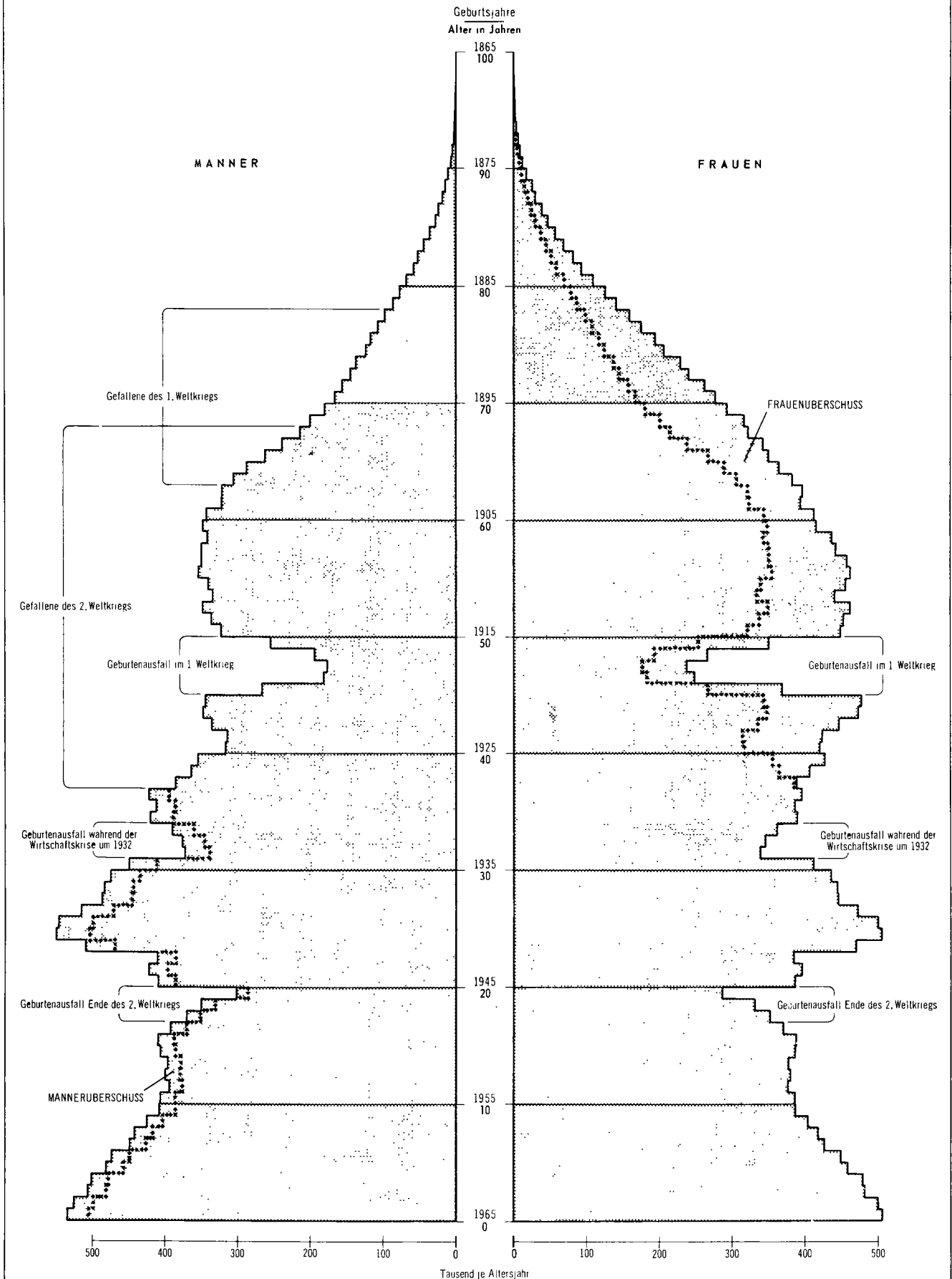
II. Zusammenfassende Übersichten
2. Bevölkerungsentwicklung für ausgewählte Altersgruppen nach dem Geschlecht
1965 bis 2 000 *)

| Alter von ... bis unter ... Jahren | Geburtsjahr ¹⁾ | 1965 | | 1970 | | 1980 | | 1990 | | 2000 | | Geburtsjahr ²⁾ | Alter von ... bis unter ... Jahren |
|------------------------------------|---------------------------|---------------|---------------|---------------|---------------|---------------|---------------|---------------|---------------|---------------|---------------|---------------------------|------------------------------------|
| | | mannl. | weibl. | mannl. | weibl. | mannl. | weibl. | mannl. | weibl. | mannl. | weibl. | | |
| unter 5 % | 1960/64 | 2 549 9,2 | 2 428 7,9 | 2 603 9,1 | 2 467 7,8 | 2 550 8,4 | 2 418 7,4 | 2 918 9,1 | 2 767 8,2 | 3 133 9,1 | 2 971 8,4 | 1995/99 | unter 5 % |
| 5 - 10 % | 1955/59 | 2 197 7,9 | 2 086 6,8 | 2 536 8,8 | 2 420 7,7 | 2 532 8,4 | 2 403 7,4 | 2 684 8,3 | 2 549 7,6 | 3 057 8,8 | 2 903 8,2 | 1990/94 | 5 - 10 % |
| 10 - 15 % | 1950/54 | 2 003 7,2 | 1 907 6,2 | 2 192 7,6 | 2 083 6,6 | 2 584 8,5 | 2 455 7,5 | 2 533 7,9 | 2 406 7,2 | 2 898 8,4 | 2 753 7,8 | 1985/89 | 10 - 15 % |
| 15 - 20 % | 1945/49 | 1 823 6,6 | 1 727 5,6 | 1 994 6,9 | 1 903 6,0 | 2 521 8,3 | 2 410 7,4 | 2 516 7,8 | 2 396 7,1 | 2 670 7,7 | 2 539 7,2 | 1980/84 | 15 - 20 % |
| 20 - 25 % | 1940/44 | 2 304 8,3 | 2 143 6,9 | 1 809 6,3 | 1 722 5,5 | 2 165 7,2 | 2 073 6,4 | 2 556 7,9 | 2 444 7,3 | 2 506 7,2 | 2 395 6,8 | 1975/79 | 20 - 25 % |
| 25 - 30 % | 1935/39 | 2 510 9,0 | 2 300 7,5 | 2 285 8,0 | 2 135 6,8 | 1 962 6,5 | 1 892 5,8 | 2 481 7,7 | 2 396 7,1 | 2 478 7,2 | 2 382 6,8 | 1970/74 | 25 - 30 % |
| 30 - 35 % | 1930/34 | 2 008 7,2 | 1 847 6,0 | 2 489 8,7 | 2 289 7,2 | 1 779 5,9 | 1 706 5,2 | 2 133 6,6 | 2 057 6,1 | 2 516 7,3 | 2 425 6,9 | 1965/69 | 30 - 35 % |
| 35 - 40 % | 1925/29 | 1 940 7,0 | 2 005 6,5 | 1 987 6,9 | 1 835 5,8 | 2 244 7,4 | 2 112 6,5 | 1 929 6,0 | 1 872 5,6 | 2 440 7,0 | 2 372 6,7 | 1960/64 | 35 - 40 % |
| 40 - 45 % | 1920/24 | 1 659 6,0 | 2 245 7,3 | 1 913 6,7 | 1 985 6,3 | 2 431 8,0 | 2 253 6,9 | 1 738 5,4 | 1 683 5,0 | 2 085 6,0 | 2 027 5,7 | 1955/59 | 40 - 45 % |
| 45 - 50 % | 1915/19 | 1 074 3,9 | 1 471 4,8 | 1 624 5,7 | 2 213 7,0 | 1 919 6,3 | 1 794 5,5 | 2 168 6,7 | 2 064 6,1 | 1 867 5,4 | 1 831 5,2 | 1950/54 | 45 - 50 % |
| 50 - 55 % | 1910/14 | 1 684 6,1 | 2 262 7,3 | 1 037 3,6 | 1 441 4,6 | 1 810 6,0 | 1 917 5,9 | 2 304 7,2 | 2 179 6,5 | 1 650 4,8 | 1 627 4,6 | 1945/49 | 50 - 55 % |
| 55 - 60 % | 1905/09 | 1 746 6,3 | 2 217 7,2 | 1 581 5,5 | 2 190 6,9 | 1 474 4,9 | 2 099 6,4 | 1 746 5,4 | 1 704 5,1 | 1 970 5,7 | 1 962 5,6 | 1940/44 | 55 - 60 % |
| 60 - 65 % | 1900/04 | 1 582 5,7 | 1 951 6,3 | 1 570 5,5 | 2 105 6,7 | 876 2,9 | 1 325 4,1 | 1 537 4,8 | 1 770 5,3 | 1 957 5,7 | 2 015 5,7 | 1935/39 | 60 - 65 % |
| 65 - 70 % | 1895/99 | 1 098 4,0 | 1 625 5,3 | 1 338 4,7 | 1 785 5,7 | 1 204 4,0 | 1 907 5,9 | 1 125 3,5 | 1 835 5,5 | 1 336 3,9 | 1 493 4,2 | 1930/34 | 65 - 70 % |
| 70 - 75 % | 1890/94 | 727 2,6 | 1 215 3,9 | 856 3,0 | 1 388 4,4 | 1 035 3,4 | 1 655 5,1 | 581 1,8 | 1 049 3,1 | 1 023 3,0 | 1 402 4,0 | 1925/29 | 70 - 75 % |
| 75 - 80 % | 1885/89 | 486 1,7 | 795 2,6 | 492 1,7 | 913 2,9 | 709 2,3 | 1 158 3,6 | 639 2,0 | 1 251 3,7 | 600 1,7 | 1 206 3,4 | 1920/24 | 75 - 80 % |
| 80 - 85 % | 1880/84 | 258 0,9 | 408 1,3 | 263 0,9 | 483 1,5 | 319 1,1 | 646 2,0 | 385 1,2 | 787 2,3 | 217 0,6 | 503 1,4 | 1915/19 | 80 - 85 % |
| 85 - 90 % | 1875/79 | 97 0,3 | 155 0,5 | 98 0,3 | 178 0,6 | 102 0,3 | 251 0,8 | 150 0,5 | 331 1,0 | 136 0,4 | 361 1,0 | 1910/14 | 85 - 90 % |
| 90 - 95 % | 1870/74 | 19 0,1 | 32 0,1 | 22 0,1 | 43 0,1 | 23 0,1 | 62 0,2 | 29 0,1 | 89 0,3 | 35 0,1 | 111 0,3 | 1905/09 | 90 - 95 % |
| 95 - 100 % | 1865/69 | 2 0,0 | 3 0,0 | 3 0,0 | 5 0,0 | 2 0,0 | 9 0,0 | 3 0,0 | 14 0,0 | 4 0,0 | 19 0,1 | 1900/04 | 95 - 100 % |
| 100 - 105 % | 1860/64 | 0 - | 0 - | 0 - | 0 - | 0 - | 1 0,0 | 0 - | 2 0,0 | - - | 2 0,0 | 1895/99 | 100 - 105 % |
| Insgesamt % | | 27 766 100 | 30 822 100 | 28 692 100 | 31 583 100 | 30 241 100 | 32 548 100 | 32 155 100 | 33 645 100 | 34 578 100 | 35 299 100 | | Insgesamt % |

*) In den Diagonalen Angehörige derselben Geburtsjahrgänge.

1) Nur für das Jahr 1965 gültig. - 2) Nur für das Jahr 2000 gültig.

ALTERSAUFBAU DER WOHNBEVÖLKERUNG AM 1. 1. 1965
Ausgangsbevölkerung der Vorausschätzung 1966 – 2000



II. Zusammenfassende Übersichten

3. Altersaufbau der Bevölkerung am 1. 1. 1965, 1970, 1980, 1990 und 2000

| Alter von ... bis unter ... Jahren | Einheit | 1. Januar | | | | | | | |
|---------------------------------------|------------------------|-----------------------|-----------------------|----------------------|----------------------|-----------------------|-----------------------|-----------------------|-----------------------|
| | | 1965 | 1970 | 1975 | 1980 | 1985 | 1990 | 1995 | 2000 |
| Männlich Personen | | | | | | | | | |
| unter 6 | 1 000 % 1965=100 | 3 023 10,9 100 | 3 132 10,9 104 | 3 058 10,4 101 | 3 054 10,1 101 | 3 211 10,3 106 | 3 473 10,8 115 | 3 669 11,0 121 | 3 752 10,9 124 |
| 6 - 15 | 1 000 % 1965=100 | 3 726 13,4 100 | 4 199 14,6 113 | 4 606 15,6 124 | 4 612 15,3 124 | 4 548 14,6 122 | 4 662 14,5 125 | 4 987 14,9 134 | 5 336 15,4 143 |
| 15 - 20 | 1 000 % 1965=100 | 1 823 6,6 100 | 1 994 6,9 109 | 2 184 7,4 120 | 2 521 8,3 138 | 2 575 8,3 141 | 2 516 7,8 138 | 2 525 7,6 139 | 2 670 7,7 146 |
| 20 - 25 | 1 000 % 1965=100 | 2 304 8,3 100 | 1 809 6,3 79 | 1 981 6,7 86 | 2 165 7,2 94 | 2 502 8,0 109 | 2 556 7,9 111 | 2 498 7,5 108 | 2 506 7,2 109 |
| 25 - 45 | 1 000 % 1965=100 | 8 117 29,2 100 | 8 674 30,2 107 | 8 483 28,8 105 | 8 416 27,8 104 | 8 071 26,0 99 | 8 281 25,8 102 | 9 017 27,0 111 | 9 519 27,5 117 |
| 45 - 65 | 1 000 % 1965=100 | 6 086 21,9 100 | 5 812 20,3 95 | 5 836 19,8 96 | 6 079 20,1 100 | 7 267 23,4 119 | 7 755 24,1 127 | 7 546 22,6 124 | 7 444 21,5 122 |
| 65 und älter | 1 000 % 1965=100 | 2 686 9,7 100 | 3 072 10,7 114 | 3 348 11,4 125 | 3 394 11,2 126 | 2 925 9,4 109 | 2 912 9,1 108 | 3 120 9,4 116 | 3 351 9,7 125 |
| Zusammen *) | 1 000 | 27 765 | 28 692 | 29 496 | 30 241 | 31 099 | 32 155 | 33 362 | 34 578 |
| Weibliche Personen | | | | | | | | | |
| unter 6 | 1 000 % 1965=100 | 2 878 9,3 100 | 2 971 9,4 103 | 2 899 9,0 101 | 2 896 8,9 101 | 3 046 9,2 106 | 3 294 9,8 114 | 3 479 10,1 121 | 3 559 10,1 124 |
| 6 - 15 | 1 000 % 1965=100 | 3 544 11,5 100 | 3 999 12,7 113 | 4 386 13,7 124 | 4 380 13,5 124 | 4 320 13,2 122 | 4 428 13,2 125 | 4 735 13,8 134 | 5 068 14,4 143 |
| 15 - 20 | 1 000 % 1965=100 | 1 727 5,6 100 | 1 903 6,0 110 | 2 078 6,5 120 | 2 410 7,4 140 | 2 451 7,4 142 | 2 396 7,1 139 | 2 402 7,0 139 | 2 539 7,2 147 |
| 20 - 25 | 1 000 % 1965=100 | 2 143 7,0 100 | 1 722 5,5 80 | 1 898 5,9 89 | 2 073 6,4 97 | 2 405 7,3 112 | 2 444 7,3 114 | 2 389 6,9 111 | 2 395 6,8 112 |
| 25 - 45 | 1 000 % 1965=100 | 8 397 27,2 100 | 8 244 26,1 98 | 7 934 24,7 94 | 7 965 24,5 95 | 7 741 23,4 92 | 8 008 23,8 95 | 8 720 25,3 104 | 9 206 26,1 110 |
| 45 - 65 | 1 000 % 1965=100 | 7 901 25,6 100 | 7 949 25,2 101 | 7 600 23,7 96 | 7 135 21,9 90 | 7 834 23,7 99 | 7 717 22,9 98 | 7 418 21,6 94 | 7 435 21,1 94 |
| 65 und alter | 1 000 % 1965=100 | 4 233 13,7 100 | 4 795 15,2 113 | 5 333 16,6 126 | 5 689 17,5 134 | 5 216 15,8 123 | 5 358 15,9 127 | 5 275 15,3 125 | 5 097 14,4 120 |
| Zusammen *) | 1 000 | 30 823 | 31 583 | 32 128 | 32 548 | 33 013 | 33 645 | 34 418 | 35 299 |
| Personen insgesamt | | | | | | | | | |
| unter 6 | 1 000 % 1965=100 | 5 901 10,1 100 | 6 103 10,1 103 | 5 957 9,7 101 | 5 950 9,5 101 | 6 257 9,8 106 | 6 767 10,3 115 | 7 148 10,5 121 | 7 311 10,5 124 |
| 6 - 15 | 1 000 % 1965=100 | 7 269 12,4 100 | 8 198 13,6 113 | 8 992 14,6 124 | 8 992 14,3 124 | 8 868 13,8 122 | 9 090 13,8 125 | 9 722 14,3 134 | 10 404 14,9 143 |
| 15 - 20 | 1 000 % 1965=100 | 3 550 6,1 100 | 3 897 6,5 110 | 4 262 6,9 120 | 4 931 7,9 139 | 5 026 7,8 142 | 4 912 7,5 138 | 4 927 7,3 139 | 5 209 7,5 147 |
| 20 - 25 | 1 000 % 1965=100 | 4 447 7,6 100 | 3 531 5,9 79 | 3 879 6,3 87 | 4 238 6,7 95 | 4 907 7,7 110 | 5 000 7,6 112 | 4 887 7,2 110 | 4 901 7,0 110 |
| 25 - 45 | 1 000 % 1965=100 | 16 514 28,2 100 | 16 918 28,1 102 | 16 417 26,6 99 | 16 381 26,1 99 | 15 812 24,7 96 | 16 289 24,8 99 | 17 737 26,2 107 | 18 725 26,8 113 |
| 45 - 65 | 1 000 % 1965=100 | 13 987 23,9 100 | 13 761 22,8 98 | 13 436 21,8 96 | 13 214 21,0 94 | 15 101 23,6 108 | 15 472 23,5 111 | 14 964 22,1 107 | 14 879 21,3 106 |
| 65 und alter | 1 000 % 1965=100 | 6 920 11,8 100 | 7 867 13,1 114 | 8 681 14,1 125 | 9 083 14,5 131 | 8 141 12,7 118 | 8 270 12,6 120 | 8 395 12,4 121 | 8 448 12,1 122 |
| Insgesamt *) | 1 000 | 58 587 | 60 275 | 61 624 | 62 789 | 64 112 | 65 800 | 67 780 | 69 877 |

*) Differenzen bei der Addition ergeben sich durch Rundungen.

III. Vorausschätzung der Bevölkerung für die Jahre 1966 bis 2 000 (ohne Wanderung)

Personen am 1. Januar im Alter von ... bis unter ... Jahren (in Tausend)

1. Nach fünfjährigen Altersgruppen und Geschlecht

| | 0-5 | 5-10 | 10-15 | 15-20 | 20-25 | 25-30 | 30-35 | 35-40 | 40-45 | 45-50 | 50-55 | 55-60 | 60-65 | 65-70 | 70-75 | 75-80 | 80-85 | 85-99 | INSG. |
|---------|------|------|-------|-------|-------|-------|-------|-------|-------|-------|-------|-------|-------|-------|-------|-------|-------|-------|-------|
| 1966 | | | | | | | | | | | | | | | | | | | |
| MAENNL. | 2589 | 2270 | 2001 | 1926 | 2050 | 2582 | 2060 | 2000 | 1665 | 1157 | 1583 | 1711 | 1602 | 1159 | 739 | 484 | 258 | 117 | 27953 |
| WEIBL. | 2464 | 2157 | 1908 | 1827 | 1921 | 2367 | 1893 | 1964 | 2189 | 1594 | 2146 | 2240 | 1977 | 1660 | 1252 | 815 | 422 | 198 | 30994 |
| ZUS. | 5053 | 4427 | 3909 | 3753 | 3971 | 4949 | 3953 | 3964 | 3854 | 2751 | 3729 | 3951 | 3579 | 2819 | 1991 | 1299 | 680 | 315 | 58947 |
| 1967 | | | | | | | | | | | | | | | | | | | |
| MAENNL. | 2609 | 2344 | 2030 | 1970 | 1888 | 2603 | 2150 | 2021 | 1677 | 1305 | 1431 | 1680 | 1600 | 1216 | 757 | 488 | 257 | 122 | 28148 |
| WEIBL. | 2481 | 2229 | 1936 | 1873 | 1781 | 2391 | 1973 | 1914 | 2118 | 1797 | 1961 | 2229 | 2007 | 1691 | 1291 | 842 | 434 | 207 | 31155 |
| ZUS. | 5090 | 4573 | 3966 | 3843 | 3669 | 4994 | 4123 | 3935 | 3795 | 3102 | 3392 | 3909 | 3607 | 2907 | 2048 | 1330 | 691 | 329 | 59303 |
| 1968 | | | | | | | | | | | | | | | | | | | |
| MAENNL. | 2624 | 2407 | 2072 | 1997 | 1844 | 2525 | 2258 | 2007 | 1722 | 1456 | 1253 | 1658 | 1593 | 1273 | 782 | 487 | 260 | 122 | 28340 |
| WEIBL. | 2491 | 2291 | 1973 | 1901 | 1747 | 2328 | 2072 | 1869 | 2055 | 1999 | 1730 | 2234 | 2030 | 1733 | 1324 | 863 | 451 | 212 | 31303 |
| ZUS. | 5115 | 4698 | 4045 | 3898 | 3591 | 4853 | 4330 | 3876 | 3777 | 3455 | 2983 | 3892 | 3623 | 3006 | 2106 | 1350 | 711 | 334 | 59643 |
| 1969 | | | | | | | | | | | | | | | | | | | |
| MAENNL. | 2618 | 2481 | 2126 | 1999 | 1811 | 2427 | 2397 | 1954 | 1822 | 1580 | 1095 | 1628 | 1587 | 1307 | 813 | 491 | 261 | 123 | 28520 |
| WEIBL. | 2484 | 2365 | 2021 | 1906 | 1721 | 2251 | 2202 | 1811 | 2023 | 2166 | 1524 | 2216 | 2074 | 1752 | 1359 | 889 | 466 | 220 | 31450 |
| ZUS. | 5102 | 4846 | 4147 | 3905 | 3532 | 4678 | 4599 | 3765 | 3845 | 3746 | 2619 | 3844 | 3661 | 3059 | 2172 | 1380 | 727 | 343 | 59970 |
| 1970 | | | | | | | | | | | | | | | | | | | |
| MAENNL. | 2603 | 2536 | 2192 | 1994 | 1809 | 2285 | 2489 | 1987 | 1913 | 1624 | 1037 | 1581 | 1570 | 1338 | 856 | 492 | 263 | 123 | 28692 |
| WEIBL. | 2467 | 2420 | 2083 | 1903 | 1722 | 2135 | 2289 | 1835 | 1985 | 2213 | 1441 | 2190 | 2105 | 1785 | 1388 | 913 | 483 | 226 | 31583 |
| ZUS. | 5070 | 4956 | 4275 | 3897 | 3531 | 4420 | 4778 | 3822 | 3898 | 3837 | 2478 | 3771 | 3675 | 3123 | 2244 | 1405 | 746 | 349 | 60275 |
| 1971 | | | | | | | | | | | | | | | | | | | |
| MAENNL. | 2594 | 2577 | 2263 | 1995 | 1912 | 2033 | 2560 | 2038 | 1972 | 1630 | 1119 | 1486 | 1538 | 1356 | 904 | 501 | 261 | 124 | 28863 |
| WEIBL. | 2459 | 2454 | 2154 | 1904 | 1822 | 1914 | 2356 | 1879 | 1943 | 2158 | 1561 | 2077 | 2127 | 1809 | 1419 | 941 | 494 | 238 | 31709 |
| ZUS. | 5053 | 5031 | 4417 | 3899 | 3734 | 3947 | 4916 | 3917 | 3915 | 3788 | 2680 | 3563 | 3665 | 3165 | 2323 | 1442 | 755 | 362 | 60572 |
| 1972 | | | | | | | | | | | | | | | | | | | |
| MAENNL. | 2580 | 2596 | 2337 | 2024 | 1954 | 1873 | 2580 | 2129 | 1993 | 1642 | 1261 | 1343 | 1510 | 1353 | 949 | 514 | 263 | 123 | 29024 |
| WEIBL. | 2448 | 2471 | 2227 | 1931 | 1867 | 1775 | 2380 | 1961 | 1896 | 2089 | 1759 | 1898 | 2116 | 1837 | 1466 | 973 | 513 | 245 | 31832 |
| ZUS. | 5028 | 5067 | 4564 | 3955 | 3821 | 3648 | 4960 | 4090 | 3889 | 3731 | 3020 | 3241 | 3626 | 3190 | 2395 | 1487 | 776 | 368 | 60856 |
| 1973 | | | | | | | | | | | | | | | | | | | |
| MAENNL. | 2567 | 2611 | 2400 | 2065 | 1982 | 1828 | 2502 | 2235 | 1980 | 1684 | 1406 | 1174 | 1491 | 1347 | 992 | 530 | 262 | 125 | 29181 |
| WEIBL. | 2434 | 2482 | 2288 | 1969 | 1895 | 1741 | 2317 | 2058 | 1852 | 2026 | 1957 | 1675 | 2120 | 1859 | 1482 | 998 | 527 | 255 | 31935 |
| ZUS. | 5001 | 5093 | 4688 | 4034 | 3877 | 3569 | 4819 | 4293 | 3832 | 3710 | 3363 | 2849 | 3611 | 3206 | 2474 | 1528 | 789 | 380 | 61116 |
| 1974 | | | | | | | | | | | | | | | | | | | |
| MAENNL. | 2554 | 2604 | 2475 | 2118 | 1983 | 1796 | 2406 | 2373 | 1927 | 1785 | 1526 | 1027 | 1463 | 1342 | 1019 | 554 | 266 | 125 | 29343 |
| WEIBL. | 2422 | 2474 | 2360 | 2018 | 1898 | 1716 | 2239 | 2188 | 1794 | 1994 | 2122 | 1474 | 2104 | 1900 | 1499 | 1025 | 543 | 263 | 32033 |
| ZUS. | 4976 | 5078 | 4835 | 4136 | 3881 | 3512 | 4645 | 4561 | 3721 | 3779 | 3648 | 2501 | 3567 | 3242 | 2518 | 1579 | 809 | 388 | 61376 |
| 1975 | | | | | | | | | | | | | | | | | | | |
| MAENNL. | 2544 | 2589 | 2531 | 2184 | 1981 | 1792 | 2266 | 2464 | 1961 | 1873 | 1567 | 973 | 1423 | 1328 | 1044 | 583 | 266 | 127 | 29496 |
| WEIBL. | 2411 | 2459 | 2415 | 2078 | 1898 | 1716 | 2126 | 2274 | 1818 | 1957 | 2168 | 1395 | 2080 | 1927 | 1527 | 1048 | 559 | 272 | 32128 |
| ZUS. | 4955 | 5048 | 4946 | 4262 | 3879 | 3508 | 4392 | 4738 | 3779 | 3830 | 3735 | 2368 | 3503 | 3255 | 2571 | 1631 | 825 | 399 | 61624 |
| 1976 | | | | | | | | | | | | | | | | | | | |
| MAENNL. | 2536 | 2581 | 2570 | 2254 | 1980 | 1896 | 2017 | 2535 | 2011 | 1932 | 1573 | 1054 | 1335 | 1303 | 1055 | 616 | 271 | 125 | 29644 |
| WEIBL. | 2405 | 2450 | 2451 | 2149 | 1899 | 1815 | 1905 | 2340 | 1862 | 1917 | 2115 | 1514 | 1972 | 1947 | 1549 | 1071 | 578 | 282 | 32221 |
| ZUS. | 4941 | 5031 | 5021 | 4403 | 3879 | 3711 | 3922 | 4875 | 3873 | 3849 | 3688 | 2568 | 3307 | 3250 | 2604 | 1687 | 849 | 407 | 61865 |
| 1977 | | | | | | | | | | | | | | | | | | | |
| MAENNL. | 2532 | 2568 | 2590 | 2331 | 2008 | 1937 | 1856 | 2556 | 2099 | 1953 | 1586 | 1189 | 1205 | 1278 | 1052 | 645 | 280 | 126 | 29791 |
| WEIBL. | 2402 | 2439 | 2467 | 2223 | 1926 | 1860 | 1767 | 2365 | 1943 | 1870 | 2046 | 1706 | 1799 | 1939 | 1575 | 1094 | 596 | 290 | 32307 |
| ZUS. | 4934 | 5007 | 5057 | 4554 | 3934 | 3797 | 3623 | 4921 | 4042 | 3823 | 3632 | 2895 | 3004 | 3217 | 2627 | 1739 | 876 | 416 | 62098 |
| 1978 | | | | | | | | | | | | | | | | | | | |
| MAENNL. | 2533 | 2554 | 2605 | 2392 | 2049 | 1966 | 1814 | 2478 | 2205 | 1939 | 1628 | 1325 | 1053 | 1263 | 1048 | 676 | 290 | 125 | 29943 |
| WEIBL. | 2402 | 2425 | 2478 | 2285 | 1964 | 1887 | 1734 | 2302 | 2040 | 1826 | 1984 | 1897 | 1589 | 1943 | 1594 | 1122 | 614 | 302 | 32388 |
| ZUS. | 4935 | 4979 | 5083 | 4677 | 4013 | 3853 | 3548 | 4780 | 4245 | 3765 | 3612 | 3222 | 2642 | 3206 | 2642 | 1798 | 904 | 427 | 62331 |
| 1979 | | | | | | | | | | | | | | | | | | | |
| MAENNL. | 2538 | 2542 | 2598 | 2466 | 2101 | 1967 | 1781 | 2383 | 2341 | 1887 | 1725 | 1436 | 920 | 1239 | 1045 | 694 | 301 | 127 | 30091 |
| WEIBL. | 2408 | 2413 | 2471 | 2356 | 2012 | 1892 | 1707 | 2225 | 2168 | 1769 | 1955 | 2056 | 1400 | 1929 | 1630 | 1137 | 632 | 311 | 32471 |
| ZUS. | 4946 | 4955 | 5069 | 4822 | 4113 | 3859 | 3488 | 4608 | 4509 | 3656 | 3680 | 3492 | 3168 | 2675 | 1831 | 933 | 438 | 438 | 62562 |
| 1980 | | | | | | | | | | | | | | | | | | | |
| MAENNL. | 2550 | 2532 | 2584 | 2521 | 2165 | 1962 | 1779 | 2244 | 2431 | 1919 | 1810 | 1474 | 876 | 1204 | 1035 | 709 | 319 | 127 | 30241 |
| WEIBL. | 2418 | 2403 | 2455 | 2410 | 2073 | 1892 | 1708 | 2112 | 2253 | 1794 | 1917 | 2099 | 1325 | 1907 | 1655 | 1158 | 646 | 323 | 32548 |
| ZUS. | 4968 | 4935 | 5039 | 4931 | 4238 | 3854 | 3487 | 4356 | 4684 | 3713 | 3727 | 3573 | 2201 | 3111 | 2690 | 1867 | 965 | 450 | 62789 |
| 1981 | | | | | | | | | | | | | | | | | | | |
| MAENNL. | 2567 | 2524 | 2575 | 2561 | 2239 | 1964 | 1880 | 1996 | 2501 | 1971 | 1866 | 1479 | 953 | 1129 | 1015 | 719 | 336 | 130 | 30405 |
| WEIBL. | 2435 | 2397 | 2446 | 2446 | 2144 | 1893 | 1807 | 1894 | 2319 | 1837 | 1877 | 2047 | 1442 | 1806 | 1671 | 1174 | 660 | 335 | 32630 |
| ZUS. | 5002 | 4921 | 5021 | 5007 | 4383 | 3857 | 3687 | 3890 | 4820 | 3808 | 3743 | 3526 | 2395 | 2935 | 2686 | 1893 | 996 | 465 | 63035 |
| 1982 | | | | | | | | | | | | | | | | | | | |
| MAENNL. | 2591 | 2521 | 2561 | 2581 | 2312 | 1992 | 1922 | 1838 | 2522 | 2057 | 1887 | 1491 | 1073 | 1016 | 995 | 717 | 353 | 134 | 30563 |
| WEIBL. | 2457 | 2393 | 2435 | 2463 | 2216 | 1920 | | | | | | | | | | | | | |

III. Vorausschätzung der Bevölkerung für die Jahre 1966 bis 2 000 (ohne Wanderung)

Personen am 1. Januar im Alter von ... bis unter ... Jahren (in Tausend)

I. Nach fünfjährigen Altersgruppen und Geschlecht

| | 0-5 | 5-10 | 10-15 | 15-20 | 20-25 | 25-30 | 30-35 | 35-40 | 40-45 | 45-50 | 50-55 | 55-60 | 60-65 | 65-70 | 70-75 | 75-80 | 80-85 | 85-99 | INSG. |
|---------|------|------|-------|-------|-------|-------|-------|-------|-------|-------|-------|-------|-------|-------|-------|-------|-------|-------|-------|
| 1984 | | | | | | | | | | | | | | | | | | | |
| MAENNL. | 2657 | 2527 | 2536 | 2590 | 2446 | 2085 | 1951 | 1764 | 2350 | 2295 | 1823 | 1623 | 1294 | 777 | 967 | 712 | 378 | 143 | 30918 |
| WEIBL. | 2519 | 2400 | 2409 | 2467 | 2350 | 2005 | 1885 | 1696 | 2205 | 2139 | 1733 | 1894 | 1955 | 1281 | 1656 | 1239 | 704 | 368 | 32905 |
| ZUS. | 5176 | 4927 | 4945 | 5057 | 4796 | 4090 | 3836 | 3460 | 4555 | 4434 | 3556 | 3517 | 3249 | 2058 | 2623 | 1951 | 1082 | 511 | 63823 |
| 1985 | | | | | | | | | | | | | | | | | | | |
| MAENNL. | 2696 | 2538 | 2525 | 2575 | 2502 | 2149 | 1947 | 1762 | 2213 | 2382 | 1855 | 1704 | 1326 | 744 | 938 | 705 | 388 | 150 | 31099 |
| WEIBL. | 2557 | 2410 | 2399 | 2451 | 2405 | 2067 | 1884 | 1698 | 2092 | 2222 | 1757 | 1859 | 1996 | 1218 | 1639 | 1260 | 717 | 382 | 33013 |
| ZUS. | 5253 | 4948 | 4924 | 5026 | 4907 | 4216 | 3831 | 3460 | 4305 | 4604 | 3612 | 3563 | 3322 | 1962 | 2577 | 1965 | 1105 | 532 | 64112 |
| 1986 | | | | | | | | | | | | | | | | | | | |
| MAENNL. | 2740 | 2556 | 2518 | 2566 | 2542 | 2220 | 1949 | 1861 | 1969 | 2452 | 1905 | 1757 | 1333 | 810 | 878 | 691 | 392 | 158 | 31297 |
| WEIBL. | 2598 | 2427 | 2392 | 2442 | 2439 | 2135 | 1885 | 1795 | 1876 | 2289 | 1800 | 1821 | 1948 | 1327 | 1551 | 1274 | 727 | 391 | 33117 |
| ZUS. | 5338 | 4983 | 4910 | 5008 | 4981 | 4355 | 3834 | 3656 | 3845 | 4741 | 3705 | 3578 | 3281 | 2137 | 2429 | 1965 | 1119 | 549 | 64414 |
| 1987 | | | | | | | | | | | | | | | | | | | |
| MAENNL. | 2785 | 2580 | 2514 | 2553 | 2562 | 2294 | 1976 | 1904 | 1814 | 2471 | 1989 | 1773 | 1344 | 917 | 789 | 677 | 391 | 168 | 31501 |
| WEIBL. | 2641 | 2449 | 2389 | 2430 | 2456 | 2208 | 1911 | 1841 | 1740 | 2311 | 1877 | 1775 | 1886 | 1500 | 1411 | 1266 | 743 | 402 | 33236 |
| ZUS. | 5426 | 5029 | 4903 | 4983 | 5018 | 4502 | 3887 | 3745 | 3554 | 4782 | 3866 | 3548 | 3230 | 2417 | 2200 | 1943 | 1134 | 570 | 64737 |
| 1988 | | | | | | | | | | | | | | | | | | | |
| MAENNL. | 2831 | 2609 | 2515 | 2540 | 2576 | 2355 | 2015 | 1931 | 1772 | 2394 | 2089 | 1762 | 1383 | 1019 | 689 | 670 | 389 | 174 | 31713 |
| WEIBL. | 2684 | 2476 | 2390 | 2417 | 2469 | 2271 | 1948 | 1868 | 1706 | 2250 | 1972 | 1735 | 1831 | 1666 | 1244 | 1270 | 755 | 415 | 33367 |
| ZUS. | 5515 | 5085 | 4905 | 4957 | 5045 | 4626 | 3963 | 3799 | 3478 | 4644 | 4061 | 3497 | 3214 | 2685 | 1933 | 1940 | 1144 | 589 | 65080 |
| 1989 | | | | | | | | | | | | | | | | | | | |
| MAENNL. | 2875 | 2644 | 2521 | 2526 | 2571 | 2428 | 2068 | 1933 | 1739 | 2301 | 2219 | 1716 | 1465 | 1099 | 603 | 659 | 388 | 179 | 31934 |
| WEIBL. | 2725 | 2510 | 2396 | 2406 | 2459 | 2343 | 1996 | 1873 | 1682 | 2175 | 2095 | 1681 | 1803 | 1798 | 1096 | 1264 | 773 | 423 | 33498 |
| ZUS. | 5600 | 5154 | 4917 | 4932 | 5030 | 4771 | 4064 | 3806 | 3421 | 4476 | 4314 | 3397 | 3268 | 2897 | 1699 | 1923 | 1161 | 602 | 65432 |
| 1990 | | | | | | | | | | | | | | | | | | | |
| MAENNL. | 2918 | 2684 | 2533 | 2516 | 2556 | 2481 | 2133 | 1929 | 1738 | 2168 | 2304 | 1746 | 1537 | 1125 | 581 | 639 | 385 | 182 | 32155 |
| WEIBL. | 2767 | 2549 | 2406 | 2396 | 2444 | 2396 | 2057 | 1872 | 1683 | 2064 | 2179 | 1704 | 1770 | 1835 | 1049 | 1251 | 787 | 436 | 33645 |
| ZUS. | 5685 | 5233 | 4939 | 4912 | 5000 | 4877 | 4190 | 3801 | 3421 | 4232 | 4483 | 3450 | 3307 | 2960 | 1630 | 1890 | 1172 | 618 | 65800 |
| 1991 | | | | | | | | | | | | | | | | | | | |
| MAENNL. | 2957 | 2727 | 2551 | 2509 | 2547 | 2521 | 2203 | 1930 | 1837 | 1929 | 2371 | 1795 | 1585 | 1132 | 639 | 597 | 376 | 186 | 32392 |
| WEIBL. | 2804 | 2589 | 2423 | 2389 | 2436 | 2432 | 2127 | 1872 | 1779 | 1849 | 2242 | 1748 | 1733 | 1790 | 1150 | 1182 | 796 | 445 | 33786 |
| ZUS. | 5761 | 5316 | 4974 | 4898 | 4983 | 4953 | 4330 | 3802 | 3616 | 3778 | 4613 | 3543 | 3318 | 2922 | 1789 | 1779 | 1172 | 631 | 66178 |
| 1992 | | | | | | | | | | | | | | | | | | | |
| MAENNL. | 2992 | 2773 | 2573 | 2507 | 2535 | 2541 | 2276 | 1956 | 1880 | 1778 | 2389 | 1875 | 1600 | 1142 | 723 | 534 | 369 | 189 | 32632 |
| WEIBL. | 2838 | 2631 | 2446 | 2386 | 2423 | 2448 | 2198 | 1899 | 1824 | 1716 | 2265 | 1824 | 1691 | 1733 | 1301 | 1070 | 791 | 455 | 33599 |
| ZUS. | 5830 | 5404 | 5019 | 4893 | 4958 | 4989 | 4474 | 3855 | 3704 | 3494 | 4654 | 3699 | 3291 | 2875 | 2024 | 1604 | 1160 | 644 | 66731 |
| 1993 | | | | | | | | | | | | | | | | | | | |
| MAENNL. | 3022 | 2818 | 2603 | 2507 | 2521 | 2556 | 2337 | 1997 | 1907 | 1735 | 2315 | 1968 | 1587 | 1176 | 801 | 664 | 366 | 189 | 32869 |
| WEIBL. | 2866 | 2675 | 2475 | 2386 | 2412 | 2459 | 2261 | 1936 | 1851 | 1684 | 2205 | 1914 | 1652 | 1683 | 1442 | 941 | 795 | 466 | 34103 |
| ZUS. | 5888 | 5493 | 5078 | 4893 | 4933 | 5015 | 4598 | 3933 | 3758 | 3419 | 4520 | 3882 | 3239 | 2859 | 2243 | 1405 | 1161 | 655 | 66972 |
| 1994 | | | | | | | | | | | | | | | | | | | |
| MAENNL. | 3049 | 2862 | 2638 | 2513 | 2508 | 2550 | 2410 | 2050 | 1906 | 1706 | 2225 | 2090 | 1545 | 1247 | 861 | 407 | 360 | 190 | 33117 |
| WEIBL. | 2891 | 2717 | 2507 | 2391 | 2399 | 2453 | 2333 | 1984 | 1855 | 1659 | 2131 | 2035 | 1600 | 1657 | 1551 | 1029 | 790 | 476 | 34258 |
| ZUS. | 5940 | 5579 | 5145 | 4904 | 4907 | 5003 | 4743 | 4034 | 3761 | 3365 | 4356 | 4125 | 3145 | 2904 | 2412 | 1236 | 1150 | 666 | 67375 |
| 1995 | | | | | | | | | | | | | | | | | | | |
| MAENNL. | 3072 | 2905 | 2679 | 2525 | 2498 | 2535 | 2464 | 2114 | 1904 | 1705 | 2095 | 2171 | 1575 | 1307 | 878 | 397 | 349 | 189 | 33362 |
| WEIBL. | 2912 | 2758 | 2544 | 2402 | 2389 | 2435 | 2386 | 2044 | 1855 | 1660 | 2022 | 2114 | 1622 | 1627 | 1580 | 802 | 783 | 483 | 34418 |
| ZUS. | 5984 | 5663 | 5223 | 4927 | 4887 | 4970 | 4850 | 4158 | 3759 | 3365 | 4117 | 4285 | 3197 | 2934 | 2458 | 1199 | 1132 | 672 | 67780 |
| 1996 | | | | | | | | | | | | | | | | | | | |
| MAENNL. | 3089 | 2944 | 2721 | 2541 | 2491 | 2526 | 2502 | 2183 | 1905 | 1802 | 1865 | 2233 | 1620 | 1345 | 885 | 441 | 324 | 186 | 33603 |
| WEIBL. | 2928 | 2796 | 2586 | 2418 | 2383 | 2428 | 2421 | 2114 | 1856 | 1756 | 1814 | 2176 | 1664 | 1594 | 1543 | 890 | 737 | 490 | 34594 |
| ZUS. | 6017 | 5740 | 5307 | 4959 | 4874 | 4954 | 4923 | 4297 | 3761 | 3558 | 3679 | 4409 | 3284 | 2939 | 2428 | 1331 | 1061 | 676 | 68197 |
| 1997 | | | | | | | | | | | | | | | | | | | |
| MAENNL. | 3103 | 2979 | 2767 | 2564 | 2488 | 2515 | 2522 | 2255 | 1931 | 1842 | 1718 | 2250 | 1694 | 1359 | 894 | 499 | 289 | 183 | 33852 |
| WEIBL. | 2943 | 2829 | 2629 | 2441 | 2379 | 2416 | 2436 | 2186 | 1882 | 1800 | 1683 | 2198 | 1738 | 1555 | 1495 | 1008 | 661 | 491 | 34770 |
| ZUS. | 6046 | 5808 | 5396 | 5005 | 4867 | 4931 | 4958 | 4441 | 3813 | 3642 | 3401 | 4448 | 3432 | 2914 | 2389 | 1507 | 950 | 674 | 68622 |
| 1998 | | | | | | | | | | | | | | | | | | | |
| MAENNL. | 3115 | 3009 | 2812 | 2595 | 2490 | 2501 | 2537 | 2315 | 1972 | 1868 | 1678 | 2178 | 1775 | 1347 | 920 | 551 | 248 | 183 | 34094 |
| WEIBL. | 2953 | 2856 | 2670 | 2470 | 2379 | 2402 | 2449 | 2247 | 1919 | 1826 | 1650 | 2139 | 1824 | 1519 | 1451 | 1112 | 578 | 494 | 34938 |
| ZUS. | 6068 | 5865 | 5482 | 5065 | 4869 | 4903 | 4986 | 4562 | 3891 | 3694 | 3328 | 4317 | 3599 | 2866 | 2371 | 1663 | 826 | 677 | 69032 |
| 1999 | | | | | | | | | | | | | | | | | | | |
| MAENNL. | 3125 | 3036 | 2857 | 2630 | 2495 | 2488 | 2531 | 2386 | 2022 | 1869 | 1651 | 2093 | 1883 | 1310 | 977 | 588 | 219 | 179 | 34339 |
| WEIBL. | 2963 | 2881 | 2713 | 2504 | 2386 | 2392 | 2442 | 2318 | 1966 | 1832 | 1627 | 2066 | 1938 | 1471 | 1429 | 1188 | 511 | 494 | 35121 |
| ZUS. | 6088 | 5917 | 5570 | 5134 | 4881 | 4880 | 4973 | 4704 | 3988 | 3701 | 3278 | 4159 | 3821 | 2781 | 2406 | 1776 | 730 | 673 | 69460 |
| 2000 | | | | | | | | | | | | | | | | | | | |
| MAENNL. | 3133 | 3057 | 2898 | 2670 | 2506 | 2478 | 2516 | 2440 | 2085 | 1867 | 1650 | 1970 | 1957 | 1336 | 1023 | 600 | 217 | 175 | 34578 |
| WEIBL. | 2971 | 2903 | 2753 | 2539 | 2395 | | | | | | | | | | | | | | |

III. Vorausschätzung der Bevölkerung für die Jahre 1966 bis 2 000 (ohne Wanderung)

Personen am 1. Januar im Alter von ... bis unter ... Jahren (in Tausend)

2. Nach Einzel - Altersjahren und Geschlecht

| 1966 | 0-1 | 1-2 | 2-3 | 3-4 | 4-5 | 5-6 | 6-7 | 7-8 | 8-9 | 9-10 | 10-11 | 11-12 | 12-13 | 13-14 | 14-15 | 15-16 | 16-17 | 17-18 | 18-19 |
|---------|-------|-------|-------|-------|-------|-------|-------|-------|-------|-------|-------|-------|-------|-------|------------|-------|-------|-------|-------|
| MAENNL. | 525 | 532 | 525 | 506 | 501 | 481 | 474 | 449 | 441 | 425 | 407 | 406 | 394 | 399 | 395 | 406 | 409 | 391 | 370 |
| WEIBL. | 498 | 505 | 500 | 482 | 479 | 459 | 449 | 426 | 418 | 405 | 387 | 387 | 377 | 380 | 377 | 386 | 387 | 371 | 352 |
| ZUS. | 1023 | 1037 | 1025 | 988 | 980 | 940 | 923 | 875 | 859 | 830 | 794 | 793 | 771 | 779 | 772 | 792 | 796 | 762 | 722 |
| | 19-20 | 20-21 | 21-22 | 22-23 | 23-24 | 24-25 | 25-26 | 26-27 | 27-28 | 28-29 | 29-30 | 30-31 | 31-32 | 32-33 | 33-34 | 34-35 | 35-36 | 36-37 | 37-38 |
| MAENNL. | 350 | 301 | 408 | 422 | 411 | 508 | 550 | 546 | 516 | 486 | 484 | 474 | 450 | 371 | 375 | 390 | 419 | 412 | 421 |
| WEIBL. | 321 | 285 | 386 | 396 | 384 | 470 | 505 | 500 | 472 | 446 | 444 | 436 | 412 | 339 | 345 | 361 | 389 | 386 | 395 |
| ZUS. | 661 | 586 | 794 | 818 | 795 | 978 | 1055 | 1046 | 988 | 932 | 928 | 910 | 862 | 710 | 720 | 751 | 808 | 798 | 816 |
| | 38-39 | 39-40 | 40-41 | 41-42 | 42-43 | 43-44 | 44-45 | 45-46 | 46-47 | 47-48 | 48-49 | 49-50 | 50-51 | 51-52 | 52-53 | 53-54 | 54-55 | 55-56 | 56-57 |
| MAENNL. | 384 | 364 | 354 | 316 | 314 | 334 | 347 | 342 | 266 | 180 | 176 | 193 | 152 | 320 | 334 | 346 | 331 | 337 | 349 |
| WEIBL. | 387 | 407 | 427 | 420 | 423 | 446 | 473 | 477 | 367 | 248 | 237 | 265 | 349 | 447 | 451 | 460 | 439 | 453 | 460 |
| ZUS. | 771 | 771 | 781 | 736 | 737 | 780 | 820 | 819 | 633 | 428 | 413 | 458 | 601 | 767 | 785 | 806 | 770 | 790 | 809 |
| | 57-58 | 58-59 | 59-60 | 60-61 | 61-62 | 62-63 | 63-64 | 64-65 | 65-66 | 66-67 | 67-68 | 68-69 | 69-70 | 70-71 | 71-72 | 72-73 | 73-74 | 74-75 | 75-76 |
| MAENNL. | 345 | 344 | 336 | 342 | 335 | 315 | 313 | 297 | 278 | 253 | 230 | 206 | 192 | 172 | 157 | 147 | 135 | 128 | 115 |
| WEIBL. | 455 | 439 | 433 | 412 | 408 | 388 | 391 | 378 | 359 | 343 | 336 | 314 | 308 | 284 | 268 | 252 | 230 | 218 | 194 |
| ZUS. | 800 | 783 | 769 | 754 | 743 | 703 | 704 | 675 | 637 | 596 | 566 | 520 | 500 | 456 | 425 | 399 | 365 | 346 | 309 |
| | 76-77 | 77-78 | 78-79 | 79-80 | 80-81 | 81-82 | 82-83 | 83-84 | 84-85 | 85-86 | 86-87 | 87-88 | 88-89 | 89-90 | 90 u. MEHR | INSG. | | | |
| MAENNL. | 107 | 97 | 88 | 77 | 69 | 60 | 50 | 43 | 36 | 29 | 24 | 19 | 14 | 11 | 20 | 27953 | | | |
| WEIBL. | 122 | 163 | 147 | 129 | 114 | 97 | 82 | 70 | 59 | 48 | 39 | 32 | 23 | 18 | 38 | 30994 | | | |
| ZUS. | 229 | 260 | 235 | 206 | 183 | 157 | 132 | 113 | 95 | 77 | 63 | 51 | 37 | 29 | 58 | 58947 | | | |
| 1967 | 0-1 | 1-2 | 2-3 | 3-4 | 4-5 | 5-6 | 6-7 | 7-8 | 8-9 | 9-10 | 10-11 | 11-12 | 12-13 | 13-14 | 14-15 | 15-16 | 16-17 | 17-18 | 18-19 |
| MAENNL. | 526 | 523 | 531 | 524 | 505 | 501 | 480 | 473 | 449 | 441 | 424 | 407 | 406 | 394 | 399 | 395 | 406 | 409 | 391 |
| WEIBL. | 498 | 496 | 505 | 500 | 482 | 478 | 458 | 449 | 426 | 418 | 405 | 387 | 387 | 377 | 380 | 377 | 386 | 387 | 371 |
| ZUS. | 1024 | 1019 | 1036 | 1024 | 987 | 979 | 938 | 922 | 875 | 859 | 829 | 794 | 793 | 771 | 779 | 772 | 792 | 796 | 762 |
| | 19-20 | 20-21 | 21-22 | 22-23 | 23-24 | 24-25 | 25-26 | 26-27 | 27-28 | 28-29 | 29-30 | 30-31 | 31-32 | 32-33 | 33-34 | 34-35 | 35-36 | 36-37 | 37-38 |
| MAENNL. | 369 | 349 | 300 | 408 | 421 | 410 | 507 | 550 | 546 | 515 | 485 | 483 | 474 | 449 | 370 | 374 | 389 | 418 | 411 |
| WEIBL. | 352 | 330 | 285 | 386 | 396 | 384 | 469 | 505 | 500 | 472 | 445 | 444 | 435 | 411 | 338 | 345 | 360 | 388 | 385 |
| ZUS. | 721 | 679 | 585 | 794 | 817 | 794 | 976 | 1055 | 1046 | 987 | 930 | 927 | 909 | 860 | 708 | 719 | 749 | 806 | 796 |
| | 38-39 | 39-40 | 40-41 | 41-42 | 42-43 | 43-44 | 44-45 | 45-46 | 46-47 | 47-48 | 48-49 | 49-50 | 50-51 | 51-52 | 52-53 | 53-54 | 54-55 | 55-56 | 56-57 |
| MAENNL. | 420 | 383 | 363 | 353 | 315 | 313 | 333 | 345 | 341 | 265 | 179 | 175 | 192 | 250 | 317 | 330 | 342 | 327 | 332 |
| WEIBL. | 395 | 386 | 406 | 426 | 419 | 422 | 445 | 472 | 476 | 366 | 247 | 236 | 264 | 347 | 445 | 448 | 457 | 436 | 450 |
| ZUS. | 815 | 769 | 769 | 779 | 734 | 735 | 778 | 817 | 817 | 631 | 426 | 411 | 456 | 597 | 762 | 778 | 799 | 763 | 782 |
| | 57-58 | 58-59 | 59-60 | 60-61 | 61-62 | 62-63 | 63-64 | 64-65 | 65-66 | 66-67 | 67-68 | 68-69 | 69-70 | 70-71 | 71-72 | 72-73 | 73-74 | 74-75 | 75-76 |
| MAENNL. | 344 | 339 | 338 | 329 | 334 | 327 | 306 | 304 | 287 | 268 | 244 | 220 | 197 | 182 | 163 | 148 | 138 | 126 | 118 |
| WEIBL. | 457 | 451 | 435 | 429 | 407 | 403 | 383 | 385 | 371 | 352 | 336 | 327 | 305 | 299 | 274 | 258 | 241 | 219 | 206 |
| ZUS. | 801 | 790 | 773 | 758 | 741 | 730 | 689 | 689 | 658 | 620 | 580 | 547 | 502 | 481 | 437 | 406 | 379 | 345 | 324 |
| | 76-77 | 77-78 | 78-79 | 79-80 | 80-81 | 81-82 | 82-83 | 83-84 | 84-85 | 85-86 | 86-87 | 87-88 | 88-89 | 89-90 | 90 u. MEHR | INSG. | | | |
| MAENNL. | 105 | 98 | 88 | 79 | 68 | 60 | 51 | 42 | 36 | 30 | 24 | 19 | 15 | 11 | 23 | 28148 | | | |
| WEIBL. | 142 | 169 | 151 | 134 | 116 | 101 | 86 | 71 | 60 | 50 | 40 | 32 | 25 | 18 | 42 | 31155 | | | |
| ZUS. | 247 | 267 | 239 | 213 | 184 | 161 | 137 | 113 | 96 | 80 | 64 | 51 | 40 | 29 | 65 | 59303 | | | |
| 1968 | 0-1 | 1-2 | 2-3 | 3-4 | 4-5 | 5-6 | 6-7 | 7-8 | 8-9 | 9-10 | 10-11 | 11-12 | 12-13 | 13-14 | 14-15 | 15-16 | 16-17 | 17-18 | 18-19 |
| MAENNL. | 524 | 524 | 522 | 530 | 524 | 505 | 501 | 480 | 473 | 448 | 441 | 424 | 407 | 406 | 394 | 399 | 395 | 405 | 408 |
| WEIBL. | 497 | 496 | 495 | 504 | 499 | 481 | 478 | 458 | 449 | 425 | 418 | 404 | 387 | 387 | 377 | 380 | 377 | 386 | 387 |
| ZUS. | 1021 | 1020 | 1017 | 1034 | 1023 | 986 | 979 | 938 | 922 | 873 | 859 | 828 | 794 | 793 | 771 | 779 | 772 | 791 | 795 |
| | 19-20 | 20-21 | 21-22 | 22-23 | 23-24 | 24-25 | 25-26 | 26-27 | 27-28 | 28-29 | 29-30 | 30-31 | 31-32 | 32-33 | 33-34 | 34-35 | 35-36 | 36-37 | 37-38 |
| MAENNL. | 390 | 369 | 348 | 300 | 407 | 420 | 410 | 507 | 549 | 545 | 514 | 485 | 482 | 473 | 448 | 370 | 373 | 388 | 417 |
| WEIBL. | 371 | 351 | 330 | 285 | 386 | 395 | 384 | 469 | 504 | 500 | 471 | 445 | 443 | 435 | 411 | 338 | 344 | 360 | 387 |
| ZUS. | 761 | 720 | 678 | 585 | 793 | 815 | 794 | 976 | 1053 | 1045 | 985 | 930 | 925 | 908 | 859 | 708 | 717 | 748 | 804 |
| | 38-39 | 39-40 | 40-41 | 41-42 | 42-43 | 43-44 | 44-45 | 45-46 | 46-47 | 47-48 | 48-49 | 49-50 | 50-51 | 51-52 | 52-53 | 53-54 | 54-55 | 55-56 | 56-57 |
| MAENNL. | 410 | 419 | 382 | 362 | 352 | 314 | 312 | 332 | 344 | 339 | 263 | 178 | 173 | 191 | 248 | 314 | 327 | 338 | 322 |
| WEIBL. | 384 | 394 | 386 | 405 | 425 | 418 | 421 | 444 | 470 | 474 | 365 | 246 | 235 | 262 | 345 | 442 | 446 | 454 | 433 |
| ZUS. | 794 | 813 | 768 | 767 | 777 | 732 | 733 | 776 | 814 | 813 | 628 | 424 | 408 | 453 | 593 | 756 | 773 | 792 | 755 |
| | 57-58 | 58-59 | 59-60 | 60-61 | 61-62 | 62-63 | 63-64 | 64-65 | 65-66 | 66-67 | 67-68 | 68-69 | 69-70 | 70-71 | 71-72 | 72-73 | 73-74 | 74-75 | 75-76 |
| MAENNL. | 327 | 338 | 333 | 331 | 322 | 325 | 318 | 297 | 294 | 277 | 258 | 234 | 210 | 187 | 173 | 154 | 139 | 129 | 116 |
| WEIBL. | 447 | 453 | 447 | 430 | 424 | 402 | 397 | 377 | 379 | 364 | 344 | 328 | 318 | 296 | 209 | 264 | 246 | 229 | 207 |
| ZUS. | 774 | 791 | 780 | 761 | 746 | 727 | 715 | 674 | 673 | 641 | 602 | 562 | 528 | 483 | 462 | 418 | 385 | 358 | 323 |
| | 76-77 | 77-78 | 78-79 | 79-80 | 80-81 | 81-82 | 82-83 | 83-84 | 84-85 | 85-86 | 86-87 | 87-88 | 88-89 | 89-90 | 90 u. MEHR | INSG. | | | |
| MAENNL. | 108 | 96 | 88 | 79 | 70 | 59 | 52 | 44 | 35 | 30 | 24 | 19 | 14 | 11 | 24 | 28340 | | | |
| WEIBL. | 193 | 170 | 156 | 137 | 121 | 104 | 90 | 75 | 61 | 51 | 41 | 32 | 25 | 20 | 43 | 31303 | | | |
| ZUS. | 301 | 266 | 244 | 216 | 191 | 163 | 142 | 119 | 96 | 81 | 65 | 51 | 39 | 31 | 67 | 59643 | | | |

III. Vorausschätzung der Bevölkerung für die Jahre 1966 bis 2 000 (ohne Wanderung)

Personen am 1. Januar im Alter von ... bis unter ... Jahren (in Tausend)

2. Nach Einzel-Altersjahren und Geschlecht

| 1969 | 0-1 | 1-2 | 2-3 | 3-4 | 4-5 | 5-6 | 6-7 | 7-8 | 8-9 | 9-10 | 10-11 | 11-12 | 12-13 | 13-14 | 14-15 | 15-16 | 16-17 | 17-18 | 18-19 | |
|---------|-------|-------|-------|-------|-------|-------|-------|-------|-------|-------|-------|-------|-------|-------|-------|-------|-------|-------|-------|--|
| MAENNL. | 522 | 522 | 523 | 521 | 530 | 523 | 505 | 500 | 480 | 473 | 448 | 441 | 424 | 407 | 406 | 394 | 399 | 394 | 405 | |
| WEIBL. | 494 | 495 | 496 | 495 | 504 | 499 | 481 | 478 | 458 | 449 | 425 | 418 | 404 | 387 | 387 | 377 | 380 | 377 | 385 | |
| ZUS. | 1016 | 1017 | 1019 | 1016 | 1034 | 1022 | 986 | 978 | 938 | 922 | 873 | 859 | 828 | 794 | 793 | 771 | 779 | 771 | 790 | |
| | 19-20 | 20-21 | 21-22 | 22-23 | 23-24 | 24-25 | 25-26 | 26-27 | 27-28 | 28-29 | 29-30 | 30-31 | 31-32 | 32-33 | 33-34 | 34-35 | 35-36 | 36-37 | 37-38 | |
| MAENNL. | 407 | 390 | 368 | 348 | 299 | 406 | 420 | 409 | 506 | 548 | 544 | 513 | 484 | 481 | 472 | 447 | 369 | 373 | 387 | |
| WEIBL. | 387 | 370 | 351 | 330 | 285 | 385 | 395 | 384 | 469 | 504 | 499 | 471 | 444 | 443 | 434 | 410 | 337 | 344 | 359 | |
| ZUS. | 794 | 760 | 719 | 678 | 584 | 791 | 815 | 793 | 975 | 1052 | 1043 | 984 | 928 | 924 | 906 | 857 | 706 | 717 | 746 | |
| | 38-39 | 39-40 | 40-41 | 41-42 | 42-43 | 43-44 | 44-45 | 45-46 | 46-47 | 47-48 | 48-49 | 49-50 | 50-51 | 51-52 | 52-53 | 53-54 | 54-55 | 55-56 | 56-57 | |
| MAENNL. | 416 | 409 | 418 | 381 | 361 | 350 | 312 | 310 | 330 | 342 | 337 | 261 | 177 | 172 | 189 | 246 | 311 | 323 | 333 | |
| WEIBL. | 387 | 384 | 393 | 385 | 404 | 424 | 417 | 420 | 442 | 469 | 472 | 363 | 245 | 234 | 261 | 344 | 440 | 443 | 451 | |
| ZUS. | 603 | 793 | 811 | 766 | 765 | 774 | 729 | 730 | 772 | 811 | 809 | 624 | 422 | 406 | 450 | 590 | 751 | 766 | 784 | |
| | 57-58 | 58-59 | 59-60 | 60-61 | 61-62 | 62-63 | 63-64 | 64-65 | 65-66 | 66-67 | 67-68 | 68-69 | 69-70 | 70-71 | 71-72 | 72-73 | 73-74 | 74-75 | 75-76 | |
| MAENNL. | 318 | 322 | 332 | 326 | 323 | 314 | 316 | 308 | 287 | 283 | 267 | 247 | 223 | 200 | 177 | 163 | 144 | 129 | 119 | |
| WEIBL. | 430 | 443 | 449 | 442 | 426 | 418 | 397 | 391 | 370 | 371 | 356 | 336 | 319 | 309 | 286 | 278 | 252 | 234 | 217 | |
| ZUS. | 748 | 765 | 781 | 768 | 749 | 732 | 713 | 699 | 657 | 654 | 623 | 583 | 542 | 509 | 463 | 441 | 396 | 363 | 336 | |
| | 76-77 | 77-78 | 78-79 | 79-80 | 80-81 | 81-82 | 82-83 | 83-84 | 84-85 | 85-86 | 86-87 | 87-88 | 88-89 | 89-90 | 90 U. | MEHR | INSG. | | | |
| MAENNL. | 107 | 99 | 87 | 79 | 69 | 61 | 51 | 44 | 36 | 29 | 24 | 19 | 15 | 11 | 25 | | 28520 | | | |
| WEIBL. | 194 | 179 | 156 | 143 | 124 | 108 | 92 | 78 | 64 | 52 | 42 | 34 | 26 | 20 | 46 | | 31450 | | | |
| ZUS. | 301 | 278 | 243 | 222 | 193 | 169 | 143 | 122 | 100 | 81 | 66 | 53 | 41 | 31 | 71 | | 59970 | | | |
| | 0-1 | 1-2 | 2-3 | 3-4 | 4-5 | 5-6 | 6-7 | 7-8 | 8-9 | 9-10 | 10-11 | 11-12 | 12-13 | 13-14 | 14-15 | 15-16 | 16-17 | 17-18 | 18-19 | |
| MAENNL. | 519 | 520 | 521 | 522 | 521 | 529 | 523 | 504 | 500 | 480 | 473 | 448 | 440 | 424 | 407 | 405 | 393 | 398 | 394 | |
| WEIBL. | 491 | 493 | 494 | 495 | 494 | 504 | 499 | 481 | 478 | 458 | 449 | 425 | 418 | 404 | 387 | 387 | 376 | 379 | 376 | |
| ZUS. | 1010 | 1013 | 1015 | 1017 | 1015 | 1033 | 1022 | 985 | 978 | 938 | 922 | 873 | 858 | 828 | 794 | 792 | 769 | 777 | 770 | |
| | 19-20 | 20-21 | 21-22 | 22-23 | 23-24 | 24-25 | 25-26 | 26-27 | 27-28 | 28-29 | 29-30 | 30-31 | 31-32 | 32-33 | 33-34 | 34-35 | 35-36 | 36-37 | 37-38 | |
| MAENNL. | 404 | 407 | 389 | 367 | 347 | 299 | 406 | 419 | 408 | 505 | 547 | 543 | 512 | 483 | 480 | 471 | 446 | 368 | 372 | |
| WEIBL. | 385 | 386 | 370 | 351 | 330 | 285 | 385 | 395 | 383 | 468 | 504 | 499 | 470 | 444 | 442 | 434 | 410 | 337 | 343 | |
| ZUS. | 789 | 793 | 759 | 718 | 677 | 584 | 791 | 814 | 791 | 973 | 1051 | 1042 | 982 | 927 | 922 | 905 | 856 | 705 | 715 | |
| | 38-39 | 39-40 | 40-41 | 41-42 | 42-43 | 43-44 | 44-45 | 45-46 | 46-47 | 47-48 | 48-49 | 49-50 | 50-51 | 51-52 | 52-53 | 53-54 | 54-55 | 55-56 | 56-57 | |
| MAENNL. | 386 | 415 | 408 | 417 | 380 | 359 | 349 | 311 | 309 | 329 | 340 | 335 | 260 | 176 | 171 | 187 | 243 | 307 | 318 | |
| WEIBL. | 359 | 386 | 383 | 392 | 384 | 403 | 423 | 416 | 419 | 441 | 467 | 470 | 362 | 244 | 233 | 260 | 342 | 437 | 440 | |
| ZUS. | 745 | 801 | 791 | 809 | 764 | 762 | 772 | 727 | 728 | 770 | 807 | 805 | 622 | 420 | 404 | 447 | 585 | 744 | 758 | |
| | 57-58 | 58-59 | 59-60 | 60-61 | 61-62 | 62-63 | 63-64 | 64-65 | 65-66 | 66-67 | 67-68 | 68-69 | 69-70 | 70-71 | 71-72 | 72-73 | 73-74 | 74-75 | 75-76 | |
| MAENNL. | 328 | 312 | 316 | 325 | 318 | 315 | 305 | 307 | 298 | 277 | 272 | 255 | 236 | 212 | 190 | 167 | 153 | 134 | 120 | |
| WEIBL. | 448 | 426 | 439 | 444 | 437 | 420 | 413 | 391 | 385 | 363 | 363 | 347 | 327 | 309 | 298 | 275 | 266 | 240 | 221 | |
| ZUS. | 776 | 738 | 755 | 769 | 755 | 735 | 718 | 698 | 683 | 640 | 635 | 602 | 563 | 521 | 488 | 442 | 419 | 374 | 341 | |
| | 76-77 | 77-78 | 78-79 | 79-80 | 80-81 | 81-82 | 82-83 | 83-84 | 84-85 | 85-86 | 86-87 | 87-88 | 88-89 | 89-90 | 90 U. | MEHR | INSG. | | | |
| MAENNL. | 109 | 97 | 89 | 77 | 70 | 61 | 52 | 43 | 37 | 30 | 23 | 19 | 15 | 11 | 25 | | 28692 | | | |
| WEIBL. | 203 | 180 | 166 | 143 | 129 | 111 | 96 | 80 | 67 | 54 | 43 | 35 | 27 | 20 | 47 | | 31583 | | | |
| ZUS. | 312 | 277 | 255 | 220 | 199 | 172 | 148 | 123 | 104 | 84 | 66 | 54 | 42 | 31 | 72 | | 60275 | | | |
| | 0-1 | 1-2 | 2-3 | 3-4 | 4-5 | 5-6 | 6-7 | 7-8 | 8-9 | 9-10 | 10-11 | 11-12 | 12-13 | 13-14 | 14-15 | 15-16 | 16-17 | 17-18 | 18-19 | |
| MAENNL. | 515 | 517 | 519 | 521 | 522 | 521 | 529 | 523 | 504 | 500 | 479 | 472 | 448 | 440 | 424 | 406 | 405 | 393 | 398 | |
| WEIBL. | 488 | 490 | 492 | 494 | 495 | 494 | 503 | 498 | 481 | 478 | 458 | 449 | 425 | 418 | 404 | 387 | 386 | 376 | 379 | |
| ZUS. | 1003 | 1007 | 1011 | 1015 | 1017 | 1015 | 1032 | 1021 | 985 | 978 | 937 | 921 | 873 | 858 | 828 | 793 | 791 | 769 | 777 | |
| | 19-20 | 20-21 | 21-22 | 22-23 | 23-24 | 24-25 | 25-26 | 26-27 | 27-28 | 28-29 | 29-30 | 30-31 | 31-32 | 32-33 | 33-34 | 34-35 | 35-36 | 36-37 | 37-38 | |
| MAENNL. | 393 | 404 | 406 | 388 | 367 | 347 | 298 | 405 | 418 | 408 | 504 | 546 | 542 | 511 | 482 | 479 | 470 | 445 | 367 | |
| WEIBL. | 376 | 385 | 386 | 370 | 351 | 330 | 284 | 385 | 394 | 383 | 468 | 503 | 498 | 470 | 443 | 442 | 433 | 409 | 336 | |
| ZUS. | 769 | 789 | 792 | 758 | 718 | 677 | 582 | 790 | 812 | 791 | 972 | 1049 | 1040 | 981 | 925 | 921 | 903 | 854 | 703 | |
| | 38-39 | 39-40 | 40-41 | 41-42 | 42-43 | 43-44 | 44-45 | 45-46 | 46-47 | 47-48 | 48-49 | 49-50 | 50-51 | 51-52 | 52-53 | 53-54 | 54-55 | 55-56 | 56-57 | |
| MAENNL. | 371 | 385 | 414 | 407 | 415 | 378 | 358 | 348 | 310 | 307 | 327 | 338 | 333 | 258 | 174 | 169 | 185 | 240 | 303 | |
| WEIBL. | 343 | 358 | 385 | 382 | 391 | 383 | 402 | 422 | 415 | 417 | 439 | 465 | 469 | 360 | 242 | 232 | 258 | 340 | 434 | |
| ZUS. | 714 | 743 | 799 | 789 | 806 | 761 | 760 | 770 | 725 | 724 | 766 | 803 | 802 | 618 | 416 | 401 | 443 | 580 | 737 | |
| | 57-58 | 58-59 | 59-60 | 60-61 | 61-62 | 62-63 | 63-64 | 64-65 | 65-66 | 66-67 | 67-68 | 68-69 | 69-70 | 70-71 | 71-72 | 72-73 | 73-74 | 74-75 | 75-76 | |
| MAENNL. | 314 | 323 | 306 | 309 | 317 | 310 | 306 | 296 | 297 | 288 | 266 | 261 | 244 | 225 | 201 | 179 | 157 | 142 | 124 | |
| WEIBL. | 437 | 444 | 422 | 435 | 439 | 432 | 415 | 406 | 384 | 377 | 355 | 355 | 338 | 317 | 299 | 287 | 263 | 253 | 227 | |
| ZUS. | 751 | 767 | 728 | 744 | 756 | 742 | 721 | 702 | 681 | 665 | 621 | 616 | 582 | 542 | 500 | 466 | 420 | 395 | 351 | |
| | 76-77 | 77-78 | 78-79 | 79-80 | 80-81 | 81-82 | 82-83 | 83-84 | 84-85 | 85-86 | 86-87 | 87-88 | 88-89 | 89-90 | 90 U. | MEHR | INSG. | | | |
| MAENNL. | 110 | 99 | 88 | 80 | 68 | 61 | 52 | 44 | 36 | 30 | 24 | 19 | 15 | 11 | 25 | | 28863 | | | |
| WEIBL. | 208 | 189 | 166 | 151 | 129 | 115 | 98 | 83 | 69 | 57 | 45 | 35 | 28 | 21 | 52 | | 31709 | | | |
| ZUS. | 318 | 288 | 254 | 231 | 197 | 176 | 150 | 127 | 105 | 87 | 69 | 54 | 43 | 32 | 77 | | 60572 | | | |

III. Vorausschätzung der Bevölkerung für die Jahre 1966 bis 2 000 (ohne Wanderung)

Personen am 1. Januar im Alter von ... bis unter ... Jahren (in Tausend)

2 Nach Einzel-Altersjahren und Geschlecht

| 1972 | 0-1 | 1-2 | 2-3 | 3-4 | 4-5 | 5-6 | 6-7 | 7-8 | 8-9 | 9-10 | 10-11 | 11-12 | 12-13 | 13-14 | 14-15 | 15-16 | 16-17 | 17-18 | 18-19 |
|---------|-------|-------|-------|-------|-------|-------|-------|-------|-------|-------|-------|-------|-------|-------|------------|-------|-------|-------|-------|
| MAENNL. | 513 | 513 | 516 | 518 | 520 | 521 | 520 | 529 | 522 | 504 | 499 | 479 | 472 | 447 | 440 | 423 | 406 | 405 | 393 |
| WEIBL. | 486 | 487 | 429 | 492 | 494 | 495 | 494 | 503 | 498 | 481 | 478 | 458 | 443 | 425 | 418 | 404 | 386 | 386 | 376 |
| ZUS. | 999 | 1000 | 1005 | 1010 | 1014 | 1016 | 1014 | 1032 | 1020 | 985 | 977 | 937 | 920 | 872 | 858 | 827 | 792 | 791 | 769 |
| | 19-20 | 20-21 | 21-22 | 22-23 | 23-24 | 24-25 | 25-26 | 26-27 | 27-28 | 28-29 | 29-30 | 30-31 | 31-32 | 32-33 | 33-34 | 34-35 | 35-36 | 36-37 | 37-38 |
| MAENNL. | 397 | 393 | 403 | 405 | 387 | 366 | 346 | 298 | 404 | 418 | 407 | 503 | 545 | 541 | 510 | 481 | 479 | 469 | 444 |
| WEIBL. | 379 | 376 | 385 | 386 | 370 | 350 | 329 | 284 | 385 | 394 | 383 | 467 | 503 | 498 | 469 | 443 | 441 | 433 | 409 |
| ZUS. | 776 | 769 | 788 | 791 | 757 | 716 | 675 | 582 | 789 | 812 | 790 | 970 | 1048 | 1039 | 979 | 924 | 920 | 902 | 853 |
| | 38-39 | 39-40 | 40-41 | 41-42 | 42-43 | 43-44 | 44-45 | 45-46 | 46-47 | 47-48 | 48-49 | 49-50 | 50-51 | 51-52 | 52-53 | 53-54 | 54-55 | 55-56 | 56-57 |
| MAENNL. | 367 | 370 | 384 | 413 | 405 | 414 | 377 | 357 | 346 | 308 | 306 | 325 | 336 | 330 | 295 | 173 | 167 | 183 | 237 |
| WEIBL. | 336 | 342 | 357 | 385 | 381 | 391 | 382 | 401 | 421 | 413 | 416 | 438 | 463 | 466 | 338 | 241 | 231 | 257 | 337 |
| ZUS. | 703 | 712 | 741 | 798 | 786 | 805 | 759 | 758 | 767 | 721 | 722 | 763 | 799 | 796 | 613 | 414 | 398 | 440 | 574 |
| | 57-58 | 58-59 | 59-60 | 60-61 | 61-62 | 62-63 | 63-64 | 64-65 | 65-66 | 66-67 | 67-68 | 68-69 | 69-70 | 70-71 | 71-72 | 72-73 | 73-74 | 74-75 | 75-76 |
| MAENNL. | 298 | 308 | 317 | 300 | 302 | 309 | 302 | 297 | 286 | 286 | 277 | 255 | 249 | 232 | 213 | 190 | 168 | 146 | 132 |
| WEIBL. | 431 | 433 | 440 | 418 | 430 | 434 | 426 | 408 | 399 | 377 | 369 | 347 | 345 | 328 | 306 | 287 | 275 | 250 | 239 |
| ZUS. | 729 | 741 | 757 | 718 | 732 | 743 | 728 | 705 | 685 | 663 | 646 | 602 | 594 | 560 | 519 | 477 | 443 | 396 | 371 |
| | 76-77 | 77-78 | 78-79 | 79-80 | 80-81 | 81-82 | 82-83 | 83-84 | 84-85 | 85-86 | 86-87 | 87-88 | 88-89 | 89-90 | 90 u. MEHR | INSG. | | | |
| MAENNL. | 114 | 100 | 90 | 79 | 70 | 60 | 52 | 44 | 37 | 30 | 24 | 19 | 14 | 11 | 25 | 29024 | | | |
| WEIBL. | 213 | 194 | 175 | 152 | 137 | 116 | 102 | 86 | 72 | 58 | 47 | 37 | 28 | 22 | 53 | 31832 | | | |
| ZUS. | 327 | 294 | 265 | 230 | 207 | 176 | 154 | 130 | 109 | 88 | 71 | 56 | 42 | 33 | 78 | 60856 | | | |
| | 0-1 | 1-2 | 2-3 | 3-4 | 4-5 | 5-6 | 6-7 | 7-8 | 8-9 | 9-10 | 10-11 | 11-12 | 12-13 | 13-14 | 14-15 | 15-16 | 16-17 | 17-18 | 18-19 |
| MAENNL. | 510 | 511 | 513 | 515 | 518 | 520 | 521 | 520 | 528 | 522 | 503 | 499 | 479 | 472 | 447 | 440 | 423 | 406 | 404 |
| WEIBL. | 484 | 484 | 486 | 489 | 491 | 493 | 494 | 503 | 498 | 481 | 477 | 457 | 448 | 425 | 417 | 404 | 386 | 386 | 386 |
| ZUS. | 994 | 995 | 999 | 1004 | 1009 | 1013 | 1015 | 1014 | 1031 | 1020 | 984 | 976 | 936 | 920 | 872 | 857 | 827 | 792 | 790 |
| | 19-20 | 20-21 | 21-22 | 22-23 | 23-24 | 24-25 | 25-26 | 26-27 | 27-28 | 28-29 | 29-30 | 30-31 | 31-32 | 32-33 | 33-34 | 34-35 | 35-36 | 36-37 | 37-38 |
| MAENNL. | 392 | 396 | 392 | 402 | 405 | 387 | 365 | 345 | 297 | 404 | 417 | 406 | 502 | 544 | 540 | 510 | 480 | 478 | 468 |
| WEIBL. | 376 | 379 | 376 | 384 | 386 | 370 | 350 | 329 | 284 | 384 | 394 | 382 | 467 | 502 | 497 | 469 | 442 | 441 | 432 |
| ZUS. | 768 | 775 | 768 | 786 | 791 | 757 | 715 | 674 | 581 | 788 | 811 | 788 | 969 | 1046 | 1037 | 979 | 922 | 919 | 900 |
| | 38-39 | 39-40 | 40-41 | 41-42 | 42-43 | 43-44 | 44-45 | 45-46 | 46-47 | 47-48 | 48-49 | 49-50 | 50-51 | 51-52 | 52-53 | 53-54 | 54-55 | 55-56 | 56-57 |
| MAENNL. | 443 | 366 | 369 | 383 | 411 | 404 | 413 | 375 | 355 | 344 | 306 | 304 | 322 | 333 | 327 | 253 | 171 | 165 | 180 |
| WEIBL. | 408 | 335 | 342 | 356 | 384 | 380 | 390 | 381 | 400 | 419 | 412 | 414 | 436 | 461 | 464 | 356 | 240 | 229 | 255 |
| ZUS. | 851 | 701 | 711 | 739 | 795 | 784 | 803 | 756 | 755 | 763 | 718 | 718 | 758 | 794 | 791 | 609 | 411 | 394 | 435 |
| | 57-58 | 58-59 | 59-60 | 60-61 | 61-62 | 62-63 | 63-64 | 64-65 | 65-66 | 66-67 | 67-68 | 68-69 | 69-70 | 70-71 | 71-72 | 72-73 | 73-74 | 74-75 | 75-76 |
| MAENNL. | 233 | 293 | 303 | 310 | 293 | 294 | 301 | 293 | 287 | 276 | 275 | 265 | 244 | 237 | 220 | 201 | 178 | 156 | 135 |
| WEIBL. | 335 | 427 | 429 | 436 | 413 | 424 | 428 | 419 | 401 | 392 | 369 | 360 | 337 | 335 | 317 | 294 | 275 | 261 | 237 |
| ZUS. | 568 | 720 | 732 | 746 | 706 | 718 | 729 | 712 | 688 | 668 | 644 | 625 | 581 | 572 | 537 | 495 | 453 | 417 | 372 |
| | 76-77 | 77-78 | 78-79 | 79-80 | 80-81 | 81-82 | 82-83 | 83-84 | 84-85 | 85-86 | 86-87 | 87-88 | 88-89 | 89-90 | 90 u. MEHR | INSG. | | | |
| MAENNL. | 121 | 104 | 90 | 80 | 69 | 61 | 51 | 44 | 37 | 31 | 24 | 19 | 15 | 11 | 25 | 29181 | | | |
| WEIBL. | 224 | 198 | 179 | 160 | 138 | 123 | 103 | 89 | 74 | 61 | 48 | 39 | 30 | 22 | 55 | 31935 | | | |
| ZUS. | 345 | 302 | 269 | 240 | 207 | 184 | 154 | 133 | 111 | 92 | 72 | 58 | 45 | 33 | 80 | 61116 | | | |
| | 0-1 | 1-2 | 2-3 | 3-4 | 4-5 | 5-6 | 6-7 | 7-8 | 8-9 | 9-10 | 10-11 | 11-12 | 12-13 | 13-14 | 14-15 | 15-16 | 16-17 | 17-18 | 18-19 |
| MAENNL. | 509 | 508 | 510 | 512 | 515 | 517 | 519 | 520 | 520 | 528 | 522 | 503 | 499 | 479 | 472 | 447 | 439 | 423 | 405 |
| WEIBL. | 482 | 482 | 484 | 486 | 488 | 491 | 493 | 494 | 493 | 503 | 498 | 480 | 477 | 457 | 448 | 425 | 417 | 404 | 386 |
| ZUS. | 991 | 990 | 994 | 998 | 1003 | 1008 | 1012 | 1014 | 1013 | 1031 | 1020 | 983 | 976 | 936 | 920 | 872 | 856 | 827 | 791 |
| | 19-20 | 20-21 | 21-22 | 22-23 | 23-24 | 24-25 | 25-26 | 26-27 | 27-28 | 28-29 | 29-30 | 30-31 | 31-32 | 32-33 | 33-34 | 34-35 | 35-36 | 36-37 | 37-38 |
| MAENNL. | 404 | 391 | 396 | 391 | 401 | 404 | 386 | 365 | 345 | 297 | 403 | 416 | 406 | 502 | 543 | 539 | 509 | 479 | 476 |
| WEIBL. | 386 | 376 | 378 | 375 | 384 | 385 | 369 | 350 | 329 | 284 | 384 | 393 | 382 | 466 | 502 | 496 | 468 | 442 | 440 |
| ZUS. | 790 | 767 | 774 | 766 | 785 | 789 | 755 | 715 | 674 | 581 | 787 | 809 | 788 | 968 | 1045 | 1035 | 977 | 921 | 916 |
| | 38-39 | 39-40 | 40-41 | 41-42 | 42-43 | 43-44 | 44-45 | 45-46 | 46-47 | 47-48 | 48-49 | 49-50 | 50-51 | 51-52 | 52-53 | 53-54 | 54-55 | 55-56 | 56-57 |
| MAENNL. | 467 | 442 | 365 | 368 | 382 | 410 | 402 | 411 | 374 | 353 | 342 | 305 | 302 | 320 | 330 | 324 | 250 | 169 | 163 |
| WEIBL. | 431 | 407 | 335 | 341 | 356 | 383 | 379 | 388 | 380 | 398 | 418 | 410 | 413 | 434 | 459 | 462 | 354 | 238 | 228 |
| ZUS. | 898 | 849 | 700 | 709 | 738 | 793 | 781 | 799 | 754 | 751 | 760 | 715 | 715 | 754 | 789 | 786 | 604 | 407 | 391 |
| | 57-58 | 58-59 | 59-60 | 60-61 | 61-62 | 62-63 | 63-64 | 64-65 | 65-66 | 66-67 | 67-68 | 68-69 | 69-70 | 70-71 | 71-72 | 72-73 | 73-74 | 74-75 | 75-76 |
| MAENNL. | 178 | 229 | 288 | 296 | 303 | 286 | 286 | 292 | 283 | 277 | 265 | 264 | 253 | 232 | 225 | 208 | 188 | 166 | 145 |
| WEIBL. | 253 | 332 | 423 | 425 | 431 | 408 | 419 | 421 | 412 | 394 | 383 | 360 | 351 | 327 | 323 | 305 | 282 | 262 | 247 |
| ZUS. | 431 | 561 | 711 | 721 | 734 | 694 | 705 | 713 | 695 | 671 | 648 | 624 | 604 | 559 | 548 | 513 | 470 | 428 | 392 |
| | 76-77 | 77-78 | 78-79 | 79-80 | 80-81 | 81-82 | 82-83 | 83-84 | 84-85 | 85-86 | 86-87 | 87-88 | 88-89 | 89-90 | 90 u. MEHR | INSG. | | | |
| MAENNL. | 124 | 110 | 94 | 81 | 71 | 61 | 53 | 44 | 37 | 30 | 25 | 19 | 15 | 11 | 25 | 29343 | | | |
| WEIBL. | 222 | 209 | 183 | 164 | 145 | 123 | 109 | 89 | 77 | 62 | 51 | 40 | 31 | 23 | 76 | 32033 | | | |
| ZUS. | 346 | 319 | 277 | 245 | 216 | 184 | 162 | 133 | 114 | 92 | 76 | 59 | 46 | 34 | 81 | 61376 | | | |

III. Vorausschätzung der Bevölkerung für die Jahre 1966 bis 2 000 (ohne Wanderung)

Personen am 1. Januar im Alter von ... bis unter ... Jahren (in Tausend)

2. Nach Einzel-Altersjahren und Geschlecht

| 1975 | 0-1 | 1-2 | 2-3 | 3-4 | 4-5 | 5-6 | 6-7 | 7-8 | 8-9 | 9-10 | 10-11 | 11-12 | 12-13 | 13-14 | 14-15 | 15-16 | 16-17 | 17-18 | 18-19 | |
|---------|-------|-------|-------|-------|-------|-------|-------|-------|-------|-------|-------|-------|-------|-------|-------|-------|-------|-------|-------|--|
| MAENNL. | 508 | 507 | 508 | 509 | 512 | 514 | 517 | 519 | 520 | 519 | 528 | 522 | 503 | 499 | 479 | 471 | 447 | 439 | 422 | |
| WEIBL. | 481 | 481 | 481 | 483 | 485 | 488 | 491 | 493 | 494 | 493 | 503 | 498 | 480 | 477 | 457 | 448 | 424 | 417 | 403 | |
| ZUS. | 989 | 988 | 989 | 992 | 997 | 1002 | 1008 | 1012 | 1014 | 1012 | 1031 | 1020 | 983 | 976 | 936 | 919 | 871 | 856 | 825 | |
| | 19-20 | 20-21 | 21-22 | 22-23 | 23-24 | 24-25 | 25-26 | 26-27 | 27-28 | 28-29 | 29-30 | 30-31 | 31-32 | 32-33 | 33-34 | 34-35 | 35-36 | 36-37 | 37-38 | |
| MAENNL. | 405 | 403 | 391 | 395 | 391 | 401 | 403 | 385 | 364 | 344 | 296 | 402 | 416 | 405 | 501 | 542 | 538 | 507 | 478 | |
| WEIBL. | 386 | 386 | 375 | 378 | 375 | 384 | 385 | 369 | 350 | 329 | 283 | 384 | 393 | 382 | 466 | 501 | 496 | 467 | 441 | |
| ZUS. | 791 | 789 | 766 | 773 | 766 | 785 | 788 | 754 | 714 | 673 | 579 | 786 | 809 | 787 | 967 | 1043 | 1034 | 974 | 919 | |
| | 38-39 | 39-40 | 40-41 | 41-42 | 42-43 | 43-44 | 44-45 | 45-46 | 46-47 | 47-48 | 48-49 | 49-50 | 50-51 | 51-52 | 52-53 | 53-54 | 54-55 | 55-56 | 56-57 | |
| MAENNL. | 475 | 466 | 441 | 364 | 367 | 381 | 408 | 401 | 409 | 372 | 351 | 340 | 303 | 299 | 317 | 327 | 321 | 247 | 166 | |
| WEIBL. | 439 | 431 | 407 | 334 | 340 | 355 | 382 | 378 | 387 | 379 | 397 | 416 | 409 | 411 | 432 | 457 | 459 | 352 | 237 | |
| ZUS. | 914 | 897 | 848 | 698 | 707 | 736 | 790 | 779 | 796 | 751 | 748 | 756 | 712 | 710 | 749 | 784 | 780 | 599 | 403 | |
| | 57-58 | 58-59 | 59-60 | 60-61 | 61-62 | 62-63 | 63-64 | 64-65 | 65-66 | 66-67 | 67-68 | 68-69 | 69-70 | 70-71 | 71-72 | 72-73 | 73-74 | 74-75 | 75-76 | |
| MAENNL. | 160 | 175 | 225 | 282 | 290 | 295 | 278 | 278 | 282 | 273 | 267 | 254 | 252 | 241 | 220 | 212 | 195 | 176 | 153 | |
| WEIBL. | 226 | 251 | 329 | 419 | 420 | 426 | 403 | 412 | 414 | 404 | 385 | 374 | 350 | 340 | 316 | 311 | 292 | 268 | 248 | |
| ZUS. | 386 | 426 | 554 | 701 | 710 | 721 | 681 | 690 | 696 | 677 | 652 | 628 | 602 | 581 | 536 | 523 | 487 | 444 | 401 | |
| | 76-77 | 77-78 | 78-79 | 79-80 | 80-81 | 81-82 | 82-83 | 83-84 | 84-85 | 85-86 | 86-87 | 87-88 | 88-89 | 89-90 | 90 U. | MEHR | INSG. | | | |
| MAENNL. | 133 | 113 | 100 | 84 | 71 | 62 | 52 | 45 | 36 | 31 | 25 | 20 | 15 | 11 | 25 | 29496 | | | | |
| WEIBL. | 232 | 207 | 193 | 168 | 148 | 130 | 109 | 95 | 77 | 65 | 52 | 41 | 32 | 24 | 58 | 32128 | | | | |
| ZUS. | 365 | 320 | 293 | 252 | 219 | 192 | 161 | 140 | 113 | 96 | 77 | 61 | 47 | 35 | 83 | 61624 | | | | |
| | 0-1 | 1-2 | 2-3 | 3-4 | 4-5 | 5-6 | 6-7 | 7-8 | 8-9 | 9-10 | 10-11 | 11-12 | 12-13 | 13-14 | 14-15 | 15-16 | 16-17 | 17-18 | 18-19 | |
| MAENNL. | 508 | 506 | 506 | 507 | 509 | 511 | 514 | 517 | 519 | 520 | 519 | 523 | 521 | 503 | 499 | 478 | 471 | 446 | 438 | |
| WEIBL. | 481 | 480 | 480 | 481 | 483 | 485 | 488 | 490 | 493 | 494 | 493 | 503 | 498 | 480 | 477 | 457 | 448 | 424 | 417 | |
| ZUS. | 989 | 986 | 986 | 988 | 992 | 996 | 1002 | 1007 | 1012 | 1014 | 1012 | 1031 | 1019 | 983 | 976 | 935 | 919 | 870 | 855 | |
| | 19-20 | 20-21 | 21-22 | 22-23 | 23-24 | 24-25 | 25-26 | 26-27 | 27-28 | 28-29 | 29-30 | 30-31 | 31-32 | 32-33 | 33-34 | 34-35 | 35-36 | 36-37 | 37-38 | |
| MAENNL. | 421 | 404 | 402 | 390 | 394 | 390 | 400 | 403 | 385 | 364 | 344 | 296 | 402 | 415 | 404 | 500 | 541 | 537 | 506 | |
| WEIBL. | 403 | 386 | 385 | 375 | 378 | 375 | 384 | 385 | 369 | 349 | 328 | 283 | 383 | 393 | 381 | 465 | 500 | 495 | 467 | |
| ZUS. | 824 | 790 | 787 | 765 | 772 | 765 | 784 | 788 | 754 | 713 | 672 | 579 | 785 | 808 | 785 | 965 | 1041 | 1032 | 973 | |
| | 38-39 | 39-40 | 40-41 | 41-42 | 42-43 | 43-44 | 44-45 | 45-46 | 46-47 | 47-48 | 48-49 | 49-50 | 50-51 | 51-52 | 52-53 | 53-54 | 54-55 | 55-56 | 56-57 | |
| MAENNL. | 477 | 474 | 464 | 440 | 362 | 366 | 379 | 407 | 399 | 407 | 370 | 349 | 330 | 300 | 297 | 314 | 324 | 317 | 244 | |
| WEIBL. | 440 | 438 | 430 | 406 | 333 | 339 | 354 | 381 | 377 | 386 | 377 | 396 | 415 | 407 | 409 | 430 | 454 | 456 | 350 | |
| ZUS. | 917 | 912 | 894 | 846 | 695 | 705 | 733 | 788 | 776 | 793 | 747 | 745 | 753 | 707 | 706 | 744 | 778 | 773 | 594 | |
| | 57-58 | 58-59 | 59-60 | 60-61 | 61-62 | 62-63 | 63-64 | 64-65 | 65-66 | 66-67 | 67-68 | 68-69 | 69-70 | 70-71 | 71-72 | 72-73 | 73-74 | 74-75 | 75-76 | |
| MAENNL. | 164 | 158 | 171 | 221 | 275 | 282 | 287 | 270 | 269 | 272 | 263 | 256 | 243 | 240 | 228 | 207 | 199 | 181 | 163 | |
| WEIBL. | 235 | 224 | 249 | 326 | 414 | 415 | 420 | 397 | 405 | 406 | 396 | 376 | 364 | 340 | 329 | 304 | 298 | 278 | 254 | |
| ZUS. | 399 | 382 | 420 | 547 | 689 | 697 | 707 | 667 | 674 | 678 | 659 | 632 | 607 | 580 | 557 | 511 | 497 | 459 | 417 | |
| | 76-77 | 77-78 | 78-79 | 79-80 | 80-81 | 81-82 | 82-83 | 83-84 | 84-85 | 85-86 | 86-87 | 87-88 | 88-89 | 89-90 | 90 U. | MEHR | INSG. | | | |
| MAENNL. | 141 | 121 | 102 | 89 | 74 | 62 | 53 | 44 | 38 | 30 | 25 | 19 | 15 | 11 | 25 | 29644 | | | | |
| WEIBL. | 233 | 216 | 191 | 177 | 152 | 133 | 115 | 96 | 82 | 65 | 54 | 43 | 33 | 25 | 62 | 32221 | | | | |
| ZUS. | 374 | 337 | 293 | 266 | 226 | 195 | 168 | 140 | 120 | 95 | 79 | 62 | 48 | 36 | 87 | 61865 | | | | |
| | 0-1 | 1-2 | 2-3 | 3-4 | 4-5 | 5-6 | 6-7 | 7-8 | 8-9 | 9-10 | 10-11 | 11-12 | 12-13 | 13-14 | 14-15 | 15-16 | 16-17 | 17-18 | 18-19 | |
| MAENNL. | 509 | 506 | 505 | 505 | 507 | 508 | 511 | 514 | 516 | 519 | 520 | 519 | 527 | 521 | 503 | 498 | 478 | 471 | 446 | |
| WEIBL. | 482 | 480 | 479 | 480 | 481 | 483 | 485 | 488 | 490 | 493 | 494 | 493 | 502 | 498 | 480 | 477 | 457 | 448 | 424 | |
| ZUS. | 991 | 986 | 984 | 985 | 988 | 991 | 996 | 1002 | 1006 | 1012 | 1014 | 1012 | 1029 | 1019 | 983 | 975 | 935 | 919 | 870 | |
| | 19-20 | 20-21 | 21-22 | 22-23 | 23-24 | 24-25 | 25-26 | 26-27 | 27-28 | 28-29 | 29-30 | 30-31 | 31-32 | 32-33 | 33-34 | 34-35 | 35-36 | 36-37 | 37-38 | |
| MAENNL. | 438 | 421 | 403 | 401 | 389 | 394 | 389 | 399 | 402 | 384 | 363 | 343 | 295 | 401 | 414 | 403 | 499 | 540 | 536 | |
| WEIBL. | 417 | 403 | 385 | 385 | 375 | 378 | 375 | 383 | 385 | 368 | 349 | 328 | 283 | 383 | 392 | 381 | 465 | 500 | 494 | |
| ZUS. | 855 | 824 | 788 | 786 | 764 | 772 | 764 | 782 | 787 | 752 | 712 | 671 | 578 | 784 | 806 | 784 | 964 | 1040 | 1030 | |
| | 38-39 | 39-40 | 40-41 | 41-42 | 42-43 | 43-44 | 44-45 | 45-46 | 46-47 | 47-48 | 48-49 | 49-50 | 50-51 | 51-52 | 52-53 | 53-54 | 54-55 | 55-56 | 56-57 | |
| MAENNL. | 505 | 476 | 473 | 463 | 438 | 361 | 364 | 378 | 405 | 397 | 405 | 368 | 347 | 336 | 298 | 294 | 311 | 320 | 313 | |
| WEIBL. | 466 | 440 | 438 | 429 | 405 | 332 | 339 | 353 | 380 | 376 | 385 | 376 | 394 | 413 | 405 | 407 | 427 | 451 | 453 | |
| ZUS. | 971 | 916 | 911 | 892 | 843 | 693 | 703 | 731 | 785 | 773 | 790 | 744 | 741 | 749 | 703 | 701 | 738 | 771 | 766 | |
| | 57-58 | 58-59 | 59-60 | 60-61 | 61-62 | 62-63 | 63-64 | 64-65 | 65-66 | 66-67 | 67-68 | 68-69 | 69-70 | 70-71 | 71-72 | 72-73 | 73-74 | 74-75 | 75-76 | |
| MAENNL. | 240 | 161 | 155 | 169 | 215 | 268 | 275 | 279 | 261 | 259 | 262 | 252 | 244 | 231 | 227 | 215 | 194 | 185 | 168 | |
| WEIBL. | 347 | 233 | 222 | 246 | 322 | 409 | 409 | 411 | 390 | 398 | 398 | 387 | 366 | 354 | 329 | 316 | 292 | 284 | 263 | |
| ZUS. | 587 | 394 | 377 | 414 | 537 | 677 | 684 | 692 | 651 | 657 | 660 | 639 | 610 | 585 | 556 | 531 | 486 | 469 | 431 | |
| | 76-77 | 77-78 | 78-79 | 79-80 | 80-81 | 81-82 | 82-83 | 83-84 | 84-85 | 85-86 | 86-87 | 87-88 | 88-89 | 89-90 | 90 U. | MEHR | INSG. | | | |
| MAENNL. | 149 | 128 | 109 | 91 | 79 | 65 | 54 | 45 | 37 | 31 | 24 | 20 | 15 | 11 | 25 | 29791 | | | | |
| WEIBL. | 239 | 217 | 200 | 175 | 160 | 136 | 118 | 100 | 82 | 69 | 54 | 44 | 34 | 26 | 63 | 32307 | | | | |
| ZUS. | 388 | 345 | 309 | 266 | 239 | 201 | 172 | 145 | 119 | 100 | 78 | 64 | 49 | 37 | 88 | 62098 | | | | |

III. Vorausschätzung der Bevölkerung für die Jahre 1966 bis 2 000 (ohne Wanderung)

Personen am 1. Januar im Alter von ... bis unter ... Jahren (in Tausend)

2. Nach Einzel-Altersjahren und Geschlecht

| 1978 | 0-1 | 1-2 | 2-3 | 3-4 | 4-5 | 5-6 | 6-7 | 7-8 | 8-9 | 9-10 | 10-11 | 11-12 | 12-13 | 13-14 | 14-15 | 15-16 | 16-17 | 17-18 | 18-19 | |
|---------|-------|-------|-------|-------|-------|-------|-------|-------|-------|-------|-------|-------|-------|-------|-------|-------|-------|-------|-------|--|
| MAENNL. | 511 | 507 | 505 | 505 | 505 | 506 | 508 | 511 | 513 | 516 | 518 | 520 | 519 | 527 | 521 | 502 | 498 | 477 | 470 | |
| WEIBL. | 484 | 481 | 479 | 479 | 479 | 480 | 482 | 485 | 488 | 490 | 492 | 494 | 493 | 502 | 497 | 480 | 477 | 457 | 447 | |
| ZUS. | 995 | 988 | 984 | 984 | 984 | 986 | 990 | 996 | 1001 | 1006 | 1010 | 1014 | 1012 | 1029 | 1018 | 982 | 975 | 934 | 917 | |
| | 19-20 | 20-21 | 21-22 | 22-23 | 23-24 | 24-25 | 25-26 | 26-27 | 27-28 | 28-29 | 29-30 | 30-31 | 31-32 | 32-33 | 33-34 | 34-35 | 35-36 | 36-37 | 37-38 | |
| MAENNL. | 445 | 437 | 420 | 402 | 401 | 389 | 393 | 389 | 399 | 401 | 384 | 363 | 343 | 295 | 400 | 413 | 403 | 498 | 539 | |
| WEIBL. | 424 | 416 | 403 | 385 | 385 | 375 | 378 | 374 | 383 | 384 | 368 | 349 | 328 | 283 | 382 | 392 | 380 | 464 | 499 | |
| ZUS. | 869 | 853 | 823 | 787 | 786 | 764 | 771 | 763 | 782 | 785 | 752 | 712 | 671 | 578 | 782 | 805 | 783 | 962 | 1038 | |
| | 38-39 | 39-40 | 40-41 | 41-42 | 42-43 | 43-44 | 44-45 | 45-46 | 46-47 | 47-48 | 48-49 | 49-50 | 50-51 | 51-52 | 52-53 | 53-54 | 54-55 | 55-56 | 56-57 | |
| MAENNL. | 534 | 504 | 475 | 471 | 462 | 437 | 360 | 363 | 376 | 403 | 395 | 402 | 365 | 344 | 333 | 295 | 291 | 307 | 316 | |
| WEIBL. | 494 | 465 | 439 | 437 | 428 | 404 | 332 | 338 | 352 | 378 | 375 | 383 | 374 | 392 | 411 | 403 | 404 | 424 | 448 | |
| ZUS. | 1028 | 969 | 914 | 908 | 890 | 841 | 692 | 701 | 728 | 781 | 770 | 785 | 739 | 736 | 744 | 698 | 695 | 731 | 764 | |
| | 57-58 | 58-59 | 59-60 | 60-61 | 61-62 | 62-63 | 63-64 | 64-65 | 65-66 | 66-67 | 67-68 | 68-69 | 69-70 | 70-71 | 71-72 | 72-73 | 73-74 | 74-75 | 75-76 | |
| MAENNL. | 308 | 236 | 158 | 152 | 164 | 210 | 261 | 266 | 270 | 252 | 249 | 251 | 241 | 232 | 219 | 214 | 202 | 181 | 172 | |
| WEIBL. | 450 | 344 | 231 | 220 | 244 | 318 | 404 | 403 | 407 | 383 | 389 | 388 | 376 | 355 | 342 | 316 | 303 | 278 | 269 | |
| ZUS. | 758 | 580 | 389 | 372 | 408 | 528 | 665 | 669 | 677 | 635 | 638 | 639 | 617 | 587 | 561 | 530 | 505 | 459 | 441 | |
| | 76-77 | 77-78 | 78-79 | 79-80 | 80-81 | 81-82 | 82-83 | 83-84 | 84-85 | 85-86 | 86-87 | 87-88 | 88-89 | 89-90 | 90 U. | MEHR | INSG. | | | |
| MAENNL. | 154 | 136 | 116 | 98 | 81 | 69 | 56 | 46 | 38 | 30 | 25 | 19 | 15 | 11 | 25 | 29943 | | | | |
| WEIBL. | 247 | 222 | 201 | 183 | 159 | 144 | 121 | 103 | 87 | 70 | 58 | 45 | 36 | 27 | 66 | 32388 | | | | |
| ZUS. | 401 | 358 | 317 | 281 | 240 | 213 | 177 | 149 | 125 | 100 | 83 | 64 | 51 | 38 | 91 | 62331 | | | | |
| 1979 | 0-1 | 1-2 | 2-3 | 3-4 | 4-5 | 5-6 | 6-7 | 7-8 | 8-9 | 9-10 | 10-11 | 11-12 | 12-13 | 13-14 | 14-15 | 15-16 | 16-17 | 17-18 | 18-19 | |
| MAENNL. | 514 | 509 | 506 | 505 | 504 | 505 | 506 | 508 | 510 | 513 | 516 | 518 | 519 | 518 | 527 | 521 | 502 | 497 | 477 | |
| WEIBL. | 487 | 483 | 480 | 479 | 479 | 480 | 480 | 482 | 485 | 487 | 490 | 492 | 494 | 493 | 502 | 497 | 480 | 476 | 456 | |
| ZUS. | 1001 | 992 | 986 | 984 | 983 | 984 | 986 | 990 | 995 | 1000 | 1006 | 1010 | 1013 | 1011 | 1029 | 1018 | 982 | 973 | 933 | |
| | 19-20 | 20-21 | 21-22 | 22-23 | 23-24 | 24-25 | 25-26 | 26-27 | 27-28 | 28-29 | 29-30 | 30-31 | 31-32 | 32-33 | 33-34 | 34-35 | 35-36 | 36-37 | 37-38 | |
| MAENNL. | 469 | 444 | 436 | 419 | 402 | 400 | 388 | 392 | 388 | 398 | 401 | 383 | 362 | 342 | 294 | 400 | 413 | 402 | 497 | |
| WEIBL. | 447 | 424 | 416 | 402 | 385 | 385 | 374 | 377 | 374 | 383 | 384 | 368 | 348 | 327 | 282 | 382 | 391 | 380 | 463 | |
| ZUS. | 916 | 868 | 852 | 821 | 787 | 785 | 762 | 769 | 762 | 781 | 785 | 751 | 710 | 669 | 576 | 782 | 804 | 782 | 960 | |
| | 38-39 | 39-40 | 40-41 | 41-42 | 42-43 | 43-44 | 44-45 | 45-46 | 46-47 | 47-48 | 48-49 | 49-50 | 50-51 | 51-52 | 52-53 | 53-54 | 54-55 | 55-56 | 56-57 | |
| MAENNL. | 538 | 533 | 503 | 473 | 470 | 460 | 435 | 358 | 361 | 374 | 401 | 393 | 400 | 362 | 341 | 330 | 292 | 287 | 303 | |
| WEIBL. | 498 | 493 | 464 | 438 | 436 | 427 | 403 | 331 | 337 | 351 | 377 | 373 | 382 | 373 | 390 | 409 | 401 | 402 | 422 | |
| ZUS. | 1036 | 1026 | 967 | 911 | 906 | 887 | 838 | 689 | 698 | 725 | 778 | 766 | 782 | 735 | 731 | 739 | 693 | 689 | 725 | |
| | 57-58 | 58-59 | 59-60 | 60-61 | 61-62 | 62-63 | 63-64 | 64-65 | 65-66 | 66-67 | 67-68 | 68-69 | 69-70 | 70-71 | 71-72 | 72-73 | 73-74 | 74-75 | 75-76 | |
| MAENNL. | 311 | 303 | 232 | 155 | 148 | 160 | 204 | 253 | 258 | 260 | 242 | 239 | 240 | 229 | 220 | 207 | 201 | 188 | 168 | |
| WEIBL. | 445 | 446 | 341 | 229 | 218 | 241 | 314 | 398 | 397 | 399 | 375 | 380 | 378 | 365 | 344 | 329 | 303 | 289 | 263 | |
| ZUS. | 756 | 749 | 573 | 384 | 366 | 401 | 518 | 651 | 655 | 659 | 617 | 619 | 618 | 594 | 564 | 536 | 504 | 477 | 431 | |
| | 76-77 | 77-78 | 78-79 | 79-80 | 80-81 | 81-82 | 82-83 | 83-84 | 84-85 | 85-86 | 86-87 | 87-88 | 88-89 | 89-90 | 90 U. | MEHR | INSG. | | | |
| MAENNL. | 158 | 141 | 123 | 104 | 86 | 71 | 59 | 47 | 38 | 31 | 25 | 20 | 15 | 11 | 25 | 30091 | | | | |
| WEIBL. | 253 | 231 | 206 | 184 | 166 | 143 | 128 | 106 | 89 | 73 | 58 | 48 | 36 | 28 | 68 | 32471 | | | | |
| ZUS. | 411 | 372 | 329 | 288 | 252 | 214 | 187 | 153 | 127 | 104 | 83 | 68 | 51 | 39 | 93 | 62562 | | | | |
| 1980 | 0-1 | 1-2 | 2-3 | 3-4 | 4-5 | 5-6 | 6-7 | 7-8 | 8-9 | 9-10 | 10-11 | 11-12 | 12-13 | 13-14 | 14-15 | 15-16 | 16-17 | 17-18 | 18-19 | |
| MAENNL. | 519 | 513 | 508 | 506 | 504 | 504 | 504 | 506 | 508 | 510 | 513 | 516 | 518 | 519 | 518 | 527 | 520 | 501 | 497 | |
| WEIBL. | 492 | 486 | 482 | 480 | 478 | 478 | 479 | 480 | 482 | 484 | 487 | 490 | 492 | 493 | 493 | 502 | 497 | 479 | 476 | |
| ZUS. | 1011 | 999 | 990 | 986 | 982 | 982 | 983 | 986 | 990 | 994 | 1000 | 1006 | 1010 | 1012 | 1011 | 1029 | 1017 | 980 | 973 | |
| | 19-20 | 20-21 | 21-22 | 22-23 | 23-24 | 24-25 | 25-26 | 26-27 | 27-28 | 28-29 | 29-30 | 30-31 | 31-32 | 32-33 | 33-34 | 34-35 | 35-36 | 36-37 | 37-38 | |
| MAENNL. | 476 | 468 | 443 | 435 | 418 | 401 | 399 | 387 | 392 | 387 | 397 | 400 | 382 | 361 | 342 | 294 | 399 | 412 | 401 | |
| WEIBL. | 456 | 447 | 423 | 416 | 402 | 385 | 384 | 374 | 377 | 374 | 383 | 384 | 367 | 348 | 327 | 282 | 382 | 391 | 379 | |
| ZUS. | 932 | 915 | 866 | 851 | 820 | 786 | 783 | 761 | 769 | 761 | 780 | 784 | 749 | 709 | 669 | 576 | 781 | 803 | 780 | |
| | 38-39 | 39-40 | 40-41 | 41-42 | 42-43 | 43-44 | 44-45 | 45-46 | 46-47 | 47-48 | 48-49 | 49-50 | 50-51 | 51-52 | 52-53 | 53-54 | 54-55 | 55-56 | 56-57 | |
| MAENNL. | 496 | 536 | 532 | 501 | 472 | 468 | 458 | 433 | 357 | 359 | 372 | 398 | 390 | 397 | 359 | 338 | 326 | 288 | 284 | |
| WEIBL. | 463 | 497 | 492 | 463 | 437 | 435 | 426 | 402 | 330 | 336 | 350 | 376 | 372 | 380 | 371 | 388 | 406 | 398 | 399 | |
| ZUS. | 959 | 1033 | 1024 | 964 | 909 | 903 | 884 | 835 | 687 | 695 | 722 | 774 | 762 | 777 | 730 | 726 | 732 | 686 | 683 | |
| | 57-58 | 58-59 | 59-60 | 60-61 | 61-62 | 62-63 | 63-64 | 64-65 | 65-66 | 66-67 | 67-68 | 68-69 | 69-70 | 70-71 | 71-72 | 72-73 | 73-74 | 74-75 | 75-76 | |
| MAENNL. | 299 | 306 | 297 | 227 | 151 | 144 | 156 | 198 | 245 | 249 | 250 | 232 | 228 | 228 | 217 | 208 | 194 | 188 | 174 | |
| WEIBL. | 419 | 441 | 442 | 338 | 226 | 215 | 237 | 309 | 391 | 389 | 391 | 366 | 370 | 367 | 353 | 331 | 315 | 289 | 273 | |
| ZUS. | 718 | 747 | 739 | 565 | 377 | 359 | 393 | 507 | 636 | 638 | 641 | 598 | 598 | 595 | 570 | 539 | 509 | 477 | 447 | |
| | 76-77 | 77-78 | 78-79 | 79-80 | 80-81 | 81-82 | 82-83 | 83-84 | 84-85 | 85-86 | 86-87 | 87-88 | 88-89 | 89-90 | 90 U. | MEHR | INSG. | | | |
| MAENNL. | 154 | 144 | 127 | 110 | 92 | 76 | 61 | 50 | 40 | 31 | 25 | 20 | 15 | 11 | 25 | 30241 | | | | |
| WEIBL. | 247 | 236 | 213 | 189 | 167 | 149 | 127 | 112 | 91 | 75 | 61 | 48 | 38 | 29 | 72 | 32548 | | | | |
| ZUS. | 401 | 380 | 340 | 299 | 259 | 225 | 188 | 162 | 131 | 106 | 86 | 68 | 53 | 40 | 97 | 62789 | | | | |

III. Vorausschätzung der Bevölkerung für die Jahre 1966 bis 2 000 (ohne Wanderung)

Personen am 1. Januar im Alter von ... bis unter ... Jahren (in Tausend)

2. Nach Einzel-Altersjahren und Geschlecht

| 1981 | 0-1 | 1-2 | 2-3 | 3-4 | 4-5 | 5-6 | 6-7 | 7-8 | 8-9 | 9-10 | 10-11 | 11-12 | 12-13 | 13-14 | 14-15 | 15-16 | 16-17 | 17-18 | 18-19 | |
|---------|-------|-------|-------|-------|-------|-------|-------|-------|-------|-------|-------|-------|-------|-------|------------|-------|-------|-------|-------|--|
| MAENNL. | 525 | 517 | 512 | 508 | 505 | 504 | 504 | 504 | 505 | 507 | 510 | 513 | 515 | 518 | 519 | 518 | 526 | 520 | 501 | |
| WEIBL. | 498 | 491 | 485 | 482 | 479 | 478 | 478 | 479 | 480 | 482 | 484 | 487 | 490 | 492 | 493 | 492 | 502 | 497 | 479 | |
| ZUS. | 1023 | 1008 | 997 | 990 | 984 | 982 | 982 | 983 | 985 | 989 | 994 | 1000 | 1005 | 1010 | 1012 | 1010 | 1028 | 1017 | 980 | |
| | 19-20 | 20-21 | 21-22 | 22-23 | 23-24 | 24-25 | 25-26 | 26-27 | 27-28 | 28-29 | 29-30 | 30-31 | 31-32 | 32-33 | 33-34 | 34-35 | 35-36 | 36-37 | 37-38 | |
| MAENNL. | 496 | 475 | 468 | 443 | 435 | 418 | 400 | 399 | 387 | 391 | 387 | 397 | 399 | 382 | 361 | 341 | 293 | 398 | 411 | |
| WEIBL. | 476 | 456 | 447 | 423 | 416 | 402 | 384 | 384 | 374 | 377 | 374 | 382 | 383 | 367 | 348 | 327 | 282 | 381 | 390 | |
| ZUS. | 972 | 931 | 915 | 866 | 851 | 820 | 784 | 783 | 761 | 768 | 761 | 779 | 782 | 749 | 709 | 668 | 575 | 779 | 801 | |
| | 38-39 | 39-40 | 40-41 | 41-42 | 42-43 | 43-44 | 44-45 | 45-46 | 46-47 | 47-48 | 48-49 | 49-50 | 50-51 | 51-52 | 52-53 | 53-54 | 54-55 | 55-56 | 56-57 | |
| MAENNL. | 400 | 494 | 535 | 530 | 499 | 470 | 467 | 457 | 432 | 355 | 357 | 370 | 396 | 387 | 393 | 356 | 334 | 322 | 284 | |
| WEIBL. | 379 | 462 | 496 | 491 | 462 | 436 | 434 | 425 | 401 | 329 | 334 | 348 | 374 | 370 | 378 | 369 | 386 | 404 | 395 | |
| ZUS. | 779 | 956 | 1031 | 1021 | 961 | 906 | 901 | 882 | 833 | 684 | 691 | 718 | 770 | 757 | 771 | 725 | 720 | 726 | 679 | |
| | 57-58 | 58-59 | 59-60 | 60-61 | 61-62 | 62-63 | 63-64 | 64-65 | 65-66 | 66-67 | 67-68 | 68-69 | 69-70 | 70-71 | 71-72 | 72-73 | 73-74 | 74-75 | 75-76 | |
| MAENNL. | 279 | 294 | 300 | 291 | 222 | 148 | 141 | 151 | 192 | 236 | 239 | 240 | 222 | 217 | 205 | 195 | 181 | 174 | 174 | |
| WEIBL. | 396 | 415 | 437 | 438 | 334 | 224 | 212 | 234 | 304 | 384 | 381 | 381 | 356 | 359 | 355 | 340 | 317 | 300 | 273 | |
| ZUS. | 675 | 709 | 737 | 729 | 556 | 372 | 353 | 385 | 496 | 620 | 620 | 621 | 578 | 576 | 545 | 512 | 481 | 447 | 447 | |
| | 76-77 | 77-78 | 78-79 | 79-80 | 80-81 | 81-82 | 82-83 | 83-84 | 84-85 | 85-86 | 86-87 | 87-88 | 88-89 | 89-90 | 90 U. MEHR | INSG. | | | | |
| MAENNL. | 160 | 141 | 130 | 114 | 97 | 80 | 65 | 52 | 42 | 35 | 25 | 20 | 15 | 12 | 25 | 30405 | | | | |
| WEIBL. | 257 | 231 | 218 | 195 | 171 | 150 | 132 | 111 | 96 | 77 | 63 | 51 | 39 | 30 | 75 | 32630 | | | | |
| ZUS. | 417 | 372 | 348 | 309 | 268 | 230 | 197 | 163 | 138 | 110 | 88 | 71 | 54 | 42 | 100 | 63035 | | | | |
| | 0-1 | 1-2 | 2-3 | 3-4 | 4-5 | 5-6 | 6-7 | 7-8 | 8-9 | 9-10 | 10-11 | 11-12 | 12-13 | 13-14 | 14-15 | 15-16 | 16-17 | 17-18 | 18-19 | |
| MAENNL. | 533 | 523 | 517 | 511 | 507 | 505 | 504 | 503 | 504 | 505 | 507 | 510 | 512 | 515 | 517 | 519 | 517 | 526 | 519 | |
| WEIBL. | 505 | 496 | 490 | 485 | 481 | 479 | 478 | 478 | 478 | 480 | 482 | 484 | 487 | 490 | 492 | 493 | 492 | 502 | 497 | |
| ZUS. | 1038 | 1019 | 1007 | 996 | 988 | 984 | 982 | 981 | 982 | 985 | 989 | 994 | 999 | 1005 | 1009 | 1012 | 1009 | 1028 | 1016 | |
| | 19-20 | 20-21 | 21-22 | 22-23 | 23-24 | 24-25 | 25-26 | 26-27 | 27-28 | 28-29 | 29-30 | 30-31 | 31-32 | 32-33 | 33-34 | 34-35 | 35-36 | 36-37 | 37-38 | |
| MAENNL. | 500 | 495 | 474 | 467 | 442 | 434 | 417 | 400 | 398 | 386 | 391 | 386 | 396 | 399 | 381 | 360 | 340 | 292 | 397 | |
| WEIBL. | 479 | 476 | 456 | 446 | 423 | 415 | 402 | 384 | 384 | 374 | 376 | 373 | 382 | 383 | 367 | 347 | 326 | 281 | 380 | |
| ZUS. | 979 | 971 | 930 | 912 | 865 | 849 | 819 | 784 | 782 | 760 | 767 | 759 | 778 | 782 | 748 | 707 | 666 | 573 | 777 | |
| | 38-39 | 39-40 | 40-41 | 41-42 | 42-43 | 43-44 | 44-45 | 45-46 | 46-47 | 47-48 | 48-49 | 49-50 | 50-51 | 51-52 | 52-53 | 53-54 | 54-55 | 55-56 | 56-57 | |
| MAENNL. | 410 | 399 | 433 | 533 | 529 | 498 | 469 | 465 | 455 | 429 | 353 | 355 | 368 | 393 | 384 | 390 | 352 | 330 | 318 | |
| WEIBL. | 390 | 378 | 461 | 495 | 490 | 461 | 435 | 433 | 424 | 399 | 328 | 333 | 347 | 373 | 368 | 376 | 367 | 384 | 401 | |
| ZUS. | 800 | 777 | 954 | 1028 | 1019 | 959 | 904 | 898 | 879 | 828 | 681 | 688 | 715 | 766 | 752 | 766 | 719 | 714 | 719 | |
| | 57-58 | 58-59 | 59-60 | 60-61 | 61-62 | 62-63 | 63-64 | 64-65 | 65-66 | 66-67 | 67-68 | 68-69 | 69-70 | 70-71 | 71-72 | 72-73 | 73-74 | 74-75 | 75-76 | |
| MAENNL. | 280 | 275 | 288 | 294 | 284 | 216 | 143 | 136 | 146 | 185 | 227 | 229 | 211 | 206 | 204 | 192 | 182 | 168 | 168 | |
| WEIBL. | 393 | 393 | 412 | 433 | 433 | 330 | 221 | 209 | 230 | 298 | 376 | 372 | 346 | 348 | 342 | 326 | 302 | 285 | 285 | |
| ZUS. | 673 | 668 | 700 | 727 | 717 | 546 | 364 | 345 | 376 | 483 | 603 | 601 | 601 | 557 | 554 | 546 | 518 | 484 | 453 | |
| | 76-77 | 77-78 | 78-79 | 79-80 | 80-81 | 81-82 | 82-83 | 83-84 | 84-85 | 85-86 | 86-87 | 87-88 | 88-89 | 89-90 | 90 U. MEHR | INSG. | | | | |
| MAENNL. | 160 | 146 | 127 | 116 | 101 | 85 | 69 | 55 | 43 | 35 | 26 | 20 | 16 | 11 | 26 | 30563 | | | | |
| WEIBL. | 257 | 240 | 213 | 200 | 177 | 154 | 133 | 116 | 96 | 82 | 65 | 52 | 41 | 31 | 79 | 32723 | | | | |
| ZUS. | 417 | 386 | 340 | 316 | 278 | 239 | 202 | 171 | 139 | 117 | 91 | 72 | 57 | 42 | 105 | 63286 | | | | |
| | 0-1 | 1-2 | 2-3 | 3-4 | 4-5 | 5-6 | 6-7 | 7-8 | 8-9 | 9-10 | 10-11 | 11-12 | 12-13 | 13-14 | 14-15 | 15-16 | 16-17 | 17-18 | 18-19 | |
| MAENNL. | 541 | 531 | 523 | 516 | 511 | 507 | 504 | 503 | 503 | 504 | 505 | 507 | 509 | 512 | 515 | 517 | 518 | 517 | 525 | |
| WEIBL. | 513 | 503 | 496 | 489 | 485 | 481 | 479 | 473 | 478 | 478 | 480 | 482 | 484 | 487 | 490 | 492 | 493 | 492 | 501 | |
| ZUS. | 1054 | 1034 | 1019 | 1005 | 996 | 988 | 983 | 981 | 981 | 982 | 985 | 989 | 993 | 999 | 1005 | 1009 | 1011 | 1009 | 1026 | |
| | 19-20 | 20-21 | 21-22 | 22-23 | 23-24 | 24-25 | 25-26 | 26-27 | 27-28 | 28-29 | 29-30 | 30-31 | 31-32 | 32-33 | 33-34 | 34-35 | 35-36 | 36-37 | 37-38 | |
| MAENNL. | 518 | 499 | 494 | 474 | 466 | 441 | 433 | 416 | 399 | 398 | 385 | 390 | 386 | 396 | 398 | 380 | 359 | 340 | 292 | |
| WEIBL. | 496 | 479 | 475 | 455 | 446 | 423 | 415 | 401 | 384 | 384 | 373 | 376 | 373 | 381 | 383 | 366 | 347 | 326 | 281 | |
| ZUS. | 1014 | 978 | 969 | 929 | 912 | 864 | 848 | 817 | 783 | 782 | 758 | 766 | 759 | 777 | 781 | 746 | 706 | 666 | 573 | |
| | 38-39 | 39-40 | 40-41 | 41-42 | 42-43 | 43-44 | 44-45 | 45-46 | 46-47 | 47-48 | 48-49 | 49-50 | 50-51 | 51-52 | 52-53 | 53-54 | 54-55 | 55-56 | 56-57 | |
| MAENNL. | 396 | 409 | 398 | 492 | 532 | 527 | 496 | 467 | 463 | 452 | 427 | 351 | 353 | 365 | 390 | 386 | 348 | 348 | 326 | |
| WEIBL. | 380 | 389 | 377 | 460 | 494 | 489 | 460 | 434 | 431 | 422 | 398 | 326 | 332 | 345 | 371 | 367 | 374 | 365 | 381 | |
| ZUS. | 776 | 798 | 775 | 952 | 1026 | 1016 | 956 | 901 | 894 | 874 | 825 | 677 | 685 | 710 | 761 | 747 | 760 | 713 | 707 | |
| | 57-58 | 58-59 | 59-60 | 60-61 | 61-62 | 62-63 | 63-64 | 64-65 | 65-66 | 66-67 | 67-68 | 68-69 | 69-70 | 70-71 | 71-72 | 72-73 | 73-74 | 74-75 | 75-76 | |
| MAENNL. | 313 | 275 | 270 | 282 | 287 | 277 | 210 | 139 | 132 | 141 | 178 | 218 | 219 | 218 | 200 | 195 | 192 | 179 | 168 | |
| WEIBL. | 398 | 389 | 390 | 408 | 428 | 428 | 326 | 217 | 205 | 226 | 292 | 367 | 362 | 361 | 334 | 335 | 328 | 311 | 286 | |
| ZUS. | 711 | 664 | 660 | 690 | 715 | 705 | 536 | 356 | 337 | 367 | 470 | 585 | 581 | 579 | 534 | 530 | 520 | 490 | 454 | |
| | 76-77 | 77-78 | 78-79 | 79-80 | 80-81 | 81-82 | 82-83 | 83-84 | 84-85 | 85-86 | 86-87 | 87-88 | 88-89 | 89-90 | 90 U. MEHR | INSG. | | | | |
| MAENNL. | 154 | 146 | 132 | 114 | 103 | 88 | 73 | 59 | 46 | 36 | 28 | 21 | 16 | 12 | 25 | 30736 | | | | |
| WEIBL. | 268 | 240 | 222 | 196 | 182 | 159 | 137 | 116 | 100 | 81 | 69 | 53 | 42 | 32 | 80 | 32808 | | | | |
| ZUS. | 422 | 386 | 354 | 310 | 285 | 247 | 210 | 175 | 146 | 117 | 97 | 74 | 58 | 44 | 105 | 63544 | | | | |

III. Vorausschätzung der Bevölkerung für die Jahre 1966 bis 2 000 (ohne Wanderung)

Personen am 1. Januar im Alter von ... bis unter ... Jahren (in Tausend)

2. Nach Einzel-Altersjahren und Geschlecht

| 1984 | 0-1 | 1-2 | 2-3 | 3-4 | 4-5 | 5-6 | 6-7 | 7-8 | 8-9 | 9-10 | 10-11 | 11-12 | 12-13 | 13-14 | 14-15 | 15-16 | 16-17 | 17-18 | 18-19 | |
|---------|-------|-------|-------|-------|-------|-------|-------|-------|-------|-------|-------|-------|-------|-------|-------|-------|-------|-------|-------|--|
| MAENNL. | 550 | 539 | 530 | 522 | 516 | 510 | 507 | 504 | 503 | 503 | 503 | 505 | 507 | 509 | 512 | 515 | 517 | 518 | 516 | |
| WEIBL. | 521 | 511 | 503 | 495 | 489 | 484 | 481 | 479 | 478 | 478 | 478 | 479 | 481 | 484 | 487 | 489 | 492 | 493 | 492 | |
| ZUS. | 1071 | 1050 | 1033 | 1017 | 1005 | 994 | 988 | 983 | 981 | 981 | 981 | 984 | 988 | 993 | 999 | 1004 | 1009 | 1011 | 1008 | |
| | 19-20 | 20-21 | 21-22 | 22-23 | 23-24 | 24-25 | 25-26 | 26-27 | 27-28 | 28-29 | 29-30 | 30-31 | 31-32 | 32-33 | 33-34 | 34-35 | 35-36 | 36-37 | 37-38 | |
| MAENNL. | 524 | 517 | 498 | 493 | 473 | 465 | 440 | 433 | 416 | 399 | 397 | 385 | 389 | 385 | 395 | 397 | 380 | 359 | 339 | |
| WEIBL. | 501 | 496 | 478 | 475 | 455 | 446 | 422 | 415 | 401 | 384 | 383 | 373 | 376 | 373 | 381 | 382 | 366 | 346 | 325 | |
| ZUS. | 1025 | 1013 | 976 | 968 | 928 | 911 | 862 | 848 | 817 | 783 | 780 | 758 | 765 | 758 | 776 | 779 | 746 | 705 | 664 | |
| | 38-39 | 39-40 | 40-41 | 41-42 | 42-43 | 43-44 | 44-45 | 45-46 | 46-47 | 47-48 | 48-49 | 49-50 | 50-51 | 51-52 | 52-53 | 53-54 | 54-55 | 55-56 | 56-57 | |
| MAENNL. | 291 | 395 | 408 | 397 | 490 | 530 | 525 | 494 | 465 | 461 | 450 | 425 | 349 | 350 | 362 | 386 | 376 | 381 | 343 | |
| WEIBL. | 280 | 379 | 388 | 377 | 459 | 493 | 488 | 459 | 432 | 430 | 421 | 397 | 325 | 330 | 344 | 369 | 365 | 372 | 362 | |
| ZUS. | 571 | 774 | 796 | 774 | 949 | 1023 | 1013 | 953 | 897 | 891 | 871 | 822 | 674 | 680 | 706 | 755 | 741 | 753 | 705 | |
| | 57-58 | 58-59 | 59-60 | 60-61 | 61-62 | 62-63 | 63-64 | 64-65 | 65-66 | 66-67 | 67-68 | 68-69 | 69-70 | 70-71 | 71-72 | 72-73 | 73-74 | 74-75 | 75-76 | |
| MAENNL. | 321 | 308 | 270 | 264 | 276 | 280 | 270 | 204 | 135 | 127 | 136 | 171 | 208 | 209 | 207 | 189 | 183 | 179 | 166 | |
| WEIBL. | 379 | 395 | 386 | 386 | 403 | 423 | 422 | 321 | 214 | 202 | 221 | 286 | 358 | 352 | 349 | 322 | 321 | 312 | 294 | |
| ZUS. | 700 | 703 | 656 | 650 | 679 | 703 | 692 | 525 | 349 | 329 | 357 | 457 | 566 | 561 | 556 | 511 | 504 | 491 | 460 | |
| | 76-77 | 77-78 | 78-79 | 79-80 | 80-81 | 81-82 | 82-83 | 83-84 | 84-85 | 85-86 | 86-87 | 87-88 | 88-89 | 89-90 | 90 U. | MEHR | INSG. | | | |
| MAENNL. | 155 | 141 | 132 | 118 | 101 | 90 | 76 | 62 | 49 | 38 | 29 | 22 | 16 | 12 | 26 | | | | 30918 | |
| WEIBL. | 269 | 250 | 222 | 204 | 178 | 163 | 142 | 120 | 101 | 85 | 68 | 57 | 43 | 33 | 82 | | | | 32905 | |
| ZUS. | 424 | 391 | 354 | 322 | 279 | 253 | 218 | 182 | 150 | 123 | 97 | 79 | 59 | 45 | 108 | | | | 63823 | |
| | 0-1 | 1-2 | 2-3 | 3-4 | 4-5 | 5-6 | 6-7 | 7-8 | 8-9 | 9-10 | 10-11 | 11-12 | 12-13 | 13-14 | 14-15 | 15-16 | 16-17 | 17-18 | 18-19 | |
| MAENNL. | 559 | 548 | 538 | 529 | 522 | 515 | 510 | 506 | 504 | 503 | 503 | 503 | 504 | 506 | 509 | 512 | 514 | 516 | 517 | |
| WEIBL. | 530 | 520 | 510 | 502 | 495 | 489 | 484 | 481 | 479 | 477 | 477 | 478 | 479 | 481 | 484 | 487 | 489 | 491 | 492 | |
| ZUS. | 1089 | 1068 | 1048 | 1031 | 1017 | 1004 | 994 | 987 | 983 | 980 | 980 | 981 | 983 | 987 | 993 | 999 | 1003 | 1007 | 1009 | |
| | 19-20 | 20-21 | 21-22 | 22-23 | 23-24 | 24-25 | 25-26 | 26-27 | 27-28 | 28-29 | 29-30 | 30-31 | 31-32 | 32-33 | 33-34 | 34-35 | 35-36 | 36-37 | 37-38 | |
| MAENNL. | 516 | 523 | 517 | 497 | 493 | 472 | 464 | 440 | 432 | 415 | 398 | 396 | 384 | 389 | 384 | 394 | 397 | 379 | 358 | |
| WEIBL. | 492 | 501 | 496 | 478 | 475 | 455 | 446 | 422 | 415 | 401 | 383 | 383 | 373 | 375 | 372 | 381 | 382 | 365 | 346 | |
| ZUS. | 1008 | 1024 | 1013 | 975 | 968 | 927 | 910 | 862 | 847 | 816 | 781 | 779 | 757 | 764 | 756 | 775 | 779 | 744 | 704 | |
| | 38-39 | 39-40 | 40-41 | 41-42 | 42-43 | 43-44 | 44-45 | 45-46 | 46-47 | 47-48 | 48-49 | 49-50 | 50-51 | 51-52 | 52-53 | 53-54 | 54-55 | 55-56 | 56-57 | |
| MAENNL. | 338 | 290 | 394 | 407 | 396 | 488 | 528 | 523 | 492 | 462 | 458 | 447 | 422 | 346 | 347 | 358 | 382 | 372 | 376 | |
| WEIBL. | 325 | 280 | 379 | 387 | 376 | 458 | 492 | 486 | 458 | 431 | 428 | 419 | 395 | 324 | 329 | 342 | 367 | 362 | 369 | |
| ZUS. | 663 | 570 | 773 | 794 | 772 | 946 | 1020 | 1009 | 950 | 893 | 886 | 866 | 817 | 670 | 676 | 700 | 749 | 734 | 745 | |
| | 57-58 | 58-59 | 59-60 | 60-61 | 61-62 | 62-63 | 63-64 | 64-65 | 65-66 | 66-67 | 67-68 | 68-69 | 69-70 | 70-71 | 71-72 | 72-73 | 73-74 | 74-75 | 75-76 | |
| MAENNL. | 338 | 316 | 302 | 265 | 258 | 269 | 272 | 262 | 198 | 130 | 123 | 130 | 163 | 198 | 198 | 195 | 177 | 170 | 166 | |
| WEIBL. | 360 | 376 | 392 | 382 | 382 | 398 | 418 | 416 | 316 | 210 | 198 | 216 | 278 | 347 | 341 | 336 | 309 | 306 | 296 | |
| ZUS. | 698 | 692 | 694 | 647 | 640 | 667 | 690 | 678 | 514 | 340 | 321 | 346 | 441 | 545 | 539 | 531 | 486 | 476 | 462 | |
| | 76-77 | 77-78 | 78-79 | 79-80 | 80-81 | 81-82 | 82-83 | 83-84 | 84-85 | 85-86 | 86-87 | 87-88 | 88-89 | 89-90 | 90 U. | MEHR | INSG. | | | |
| MAENNL. | 153 | 141 | 127 | 118 | 105 | 88 | 78 | 65 | 52 | 41 | 31 | 23 | 17 | 12 | 26 | | | | 31099 | |
| WEIBL. | 277 | 251 | 232 | 204 | 185 | 160 | 145 | 124 | 103 | 86 | 72 | 56 | 46 | 34 | 88 | | | | 33013 | |
| ZUS. | 430 | 392 | 359 | 322 | 290 | 248 | 223 | 189 | 155 | 127 | 103 | 79 | 63 | 46 | 114 | | | | 64112 | |
| | 0-1 | 1-2 | 2-3 | 3-4 | 4-5 | 5-6 | 6-7 | 7-8 | 8-9 | 9-10 | 10-11 | 11-12 | 12-13 | 13-14 | 14-15 | 15-16 | 16-17 | 17-18 | 18-19 | |
| MAENNL. | 569 | 557 | 547 | 538 | 529 | 521 | 515 | 510 | 506 | 504 | 503 | 502 | 503 | 504 | 506 | 509 | 511 | 514 | 516 | |
| WEIBL. | 539 | 528 | 519 | 510 | 502 | 495 | 489 | 484 | 481 | 478 | 477 | 477 | 478 | 479 | 481 | 484 | 486 | 489 | 491 | |
| ZUS. | 1108 | 1085 | 1066 | 1048 | 1031 | 1016 | 1004 | 994 | 987 | 982 | 980 | 979 | 981 | 983 | 987 | 993 | 997 | 1003 | 1007 | |
| | 19-20 | 20-21 | 21-22 | 22-23 | 23-24 | 24-25 | 25-26 | 26-27 | 27-28 | 28-29 | 29-30 | 30-31 | 31-32 | 32-33 | 33-34 | 34-35 | 35-36 | 36-37 | 37-38 | |
| MAENNL. | 516 | 515 | 522 | 516 | 497 | 492 | 471 | 464 | 439 | 431 | 415 | 397 | 396 | 384 | 388 | 384 | 393 | 396 | 378 | |
| WEIBL. | 492 | 491 | 500 | 495 | 478 | 475 | 454 | 445 | 422 | 414 | 400 | 383 | 383 | 372 | 375 | 372 | 380 | 381 | 365 | |
| ZUS. | 1008 | 1006 | 1022 | 1011 | 975 | 967 | 925 | 909 | 861 | 845 | 815 | 780 | 779 | 756 | 763 | 756 | 773 | 777 | 743 | |
| | 38-39 | 39-40 | 40-41 | 41-42 | 42-43 | 43-44 | 44-45 | 45-46 | 46-47 | 47-48 | 48-49 | 49-50 | 50-51 | 51-52 | 52-53 | 53-54 | 54-55 | 55-56 | 56-57 | |
| MAENNL. | 357 | 337 | 290 | 393 | 405 | 394 | 487 | 526 | 521 | 490 | 460 | 455 | 444 | 419 | 343 | 344 | 355 | 377 | 367 | |
| WEIBL. | 345 | 324 | 279 | 378 | 387 | 375 | 457 | 491 | 485 | 456 | 430 | 427 | 418 | 393 | 322 | 327 | 340 | 365 | 360 | |
| ZUS. | 702 | 661 | 569 | 771 | 792 | 769 | 944 | 1017 | 1006 | 946 | 890 | 882 | 862 | 812 | 665 | 671 | 695 | 742 | 727 | |
| | 57-58 | 58-59 | 59-60 | 60-61 | 61-62 | 62-63 | 63-64 | 64-65 | 65-66 | 66-67 | 67-68 | 68-69 | 69-70 | 70-71 | 71-72 | 72-73 | 73-74 | 74-75 | 75-76 | |
| MAENNL. | 370 | 333 | 310 | 296 | 259 | 252 | 262 | 264 | 253 | 191 | 125 | 117 | 124 | 155 | 188 | 187 | 183 | 165 | 158 | |
| WEIBL. | 367 | 357 | 372 | 388 | 378 | 377 | 393 | 412 | 409 | 310 | 205 | 193 | 210 | 270 | 336 | 328 | 322 | 295 | 290 | |
| ZUS. | 737 | 690 | 682 | 684 | 637 | 629 | 655 | 676 | 662 | 501 | 330 | 310 | 334 | 425 | 524 | 515 | 505 | 460 | 448 | |
| | 76-77 | 77-78 | 78-79 | 79-80 | 80-81 | 81-82 | 82-83 | 83-84 | 84-85 | 85-86 | 86-87 | 87-88 | 88-89 | 89-90 | 90 U. | MEHR | INSG. | | | |
| MAENNL. | 152 | 139 | 128 | 114 | 104 | 92 | 76 | 66 | 54 | 43 | 33 | 25 | 18 | 13 | 26 | | | | 31297 | |
| WEIBL. | 279 | 259 | 233 | 213 | 185 | 166 | 142 | 127 | 107 | 88 | 72 | 59 | 46 | 36 | 90 | | | | 33117 | |
| ZUS. | 431 | 398 | 361 | 327 | 289 | 258 | 218 | 193 | 161 | 131 | 105 | 84 | 64 | 49 | 116 | | | | 64414 | |

III. Vorausschätzung der Bevölkerung für die Jahre 1966 bis 2 000 (ohne Wanderung)

Personen am 1. Januar im Alter von ... bis unter ... Jahren (in Tausend)

2. Nach Einzel-Altersjahren und Geschlecht

| 1987 | 0-1 | 1-2 | 2-3 | 3-4 | 4-5 | 5-6 | 6-7 | 7-8 | 8-9 | 9-10 | 10-11 | 11-12 | 12-13 | 13-14 | 14-15 | 15-16 | 16-17 | 17-18 | 18-19 |
|---------|-------|-------|-------|-------|-------|-------|-------|-------|-------|-------|-------|-------|-------|-------|------------|-------|-------|-------|-------|
| MAENNL. | 578 | 567 | 556 | 547 | 537 | 529 | 521 | 515 | 509 | 506 | 503 | 502 | 502 | 503 | 504 | 506 | 508 | 511 | 513 |
| WEIBL. | 548 | 537 | 528 | 518 | 510 | 502 | 494 | 489 | 484 | 480 | 478 | 477 | 477 | 478 | 479 | 481 | 483 | 486 | 489 |
| ZUS. | 1126 | 1104 | 1084 | 1065 | 1047 | 1031 | 1015 | 1004 | 993 | 986 | 981 | 979 | 979 | 981 | 983 | 987 | 991 | 997 | 1002 |
| | 19-20 | 20-21 | 21-22 | 22-23 | 23-24 | 24-25 | 25-26 | 26-27 | 27-28 | 28-29 | 29-30 | 30-31 | 31-32 | 32-33 | 33-34 | 34-35 | 35-36 | 36-37 | 37-38 |
| MAENNL. | 515 | 515 | 514 | 522 | 515 | 496 | 491 | 471 | 463 | 438 | 431 | 414 | 397 | 395 | 383 | 387 | 383 | 393 | 395 |
| WEIBL. | 491 | 492 | 491 | 500 | 495 | 478 | 474 | 454 | 445 | 421 | 414 | 400 | 383 | 382 | 372 | 374 | 371 | 380 | 381 |
| ZUS. | 1006 | 1007 | 1005 | 1022 | 1010 | 974 | 965 | 925 | 908 | 859 | 845 | 814 | 780 | 777 | 755 | 761 | 754 | 773 | 776 |
| | 38-39 | 39-40 | 40-41 | 41-42 | 42-43 | 43-44 | 44-45 | 45-46 | 46-47 | 47-48 | 48-49 | 49-50 | 50-51 | 51-52 | 52-53 | 53-54 | 54-55 | 55-56 | 56-57 |
| MAENNL. | 377 | 356 | 336 | 289 | 392 | 404 | 393 | 485 | 524 | 518 | 487 | 457 | 452 | 441 | 415 | 340 | 341 | 350 | 372 |
| WEIBL. | 364 | 345 | 324 | 279 | 377 | 386 | 374 | 456 | 489 | 483 | 455 | 428 | 425 | 416 | 391 | 320 | 325 | 338 | 362 |
| ZUS. | 741 | 701 | 660 | 568 | 769 | 790 | 767 | 941 | 1013 | 1001 | 942 | 885 | 877 | 857 | 806 | 660 | 666 | 688 | 734 |
| | 57-58 | 58-59 | 59-60 | 60-61 | 61-62 | 62-63 | 63-64 | 64-65 | 65-66 | 66-67 | 67-68 | 68-69 | 69-70 | 70-71 | 71-72 | 72-73 | 73-74 | 74-75 | 75-76 |
| MAENNL. | 361 | 364 | 326 | 304 | 289 | 252 | 245 | 254 | 256 | 245 | 184 | 120 | 112 | 118 | 147 | 178 | 175 | 171 | 153 |
| WEIBL. | 357 | 364 | 354 | 369 | 384 | 374 | 372 | 387 | 405 | 402 | 304 | 201 | 188 | 204 | 261 | 324 | 315 | 307 | 279 |
| ZUS. | 718 | 728 | 680 | 673 | 673 | 626 | 617 | 641 | 661 | 647 | 488 | 321 | 300 | 322 | 408 | 502 | 490 | 478 | 432 |
| | 76-77 | 77-78 | 78-79 | 79-80 | 80-81 | 81-82 | 82-83 | 83-84 | 84-85 | 85-86 | 86-87 | 87-88 | 88-89 | 89-90 | 90 U. MEHR | INSG. | | | |
| MAENNL. | 145 | 139 | 126 | 114 | 101 | 91 | 79 | 65 | 55 | 45 | 35 | 26 | 19 | 14 | 29 | 31501 | | | |
| WEIBL. | 273 | 260 | 240 | 214 | 193 | 167 | 148 | 125 | 110 | 92 | 74 | 59 | 48 | 36 | 93 | 33236 | | | |
| ZUS. | 418 | 399 | 366 | 328 | 294 | 258 | 227 | 190 | 165 | 137 | 109 | 85 | 67 | 50 | 122 | 64737 | | | |
| | 0-1 | 1-2 | 2-3 | 3-4 | 4-5 | 5-6 | 6-7 | 7-8 | 8-9 | 9-10 | 10-11 | 11-12 | 12-13 | 13-14 | 14-15 | 15-16 | 16-17 | 17-18 | 18-19 |
| MAENNL. | 587 | 576 | 566 | 556 | 546 | 537 | 528 | 521 | 514 | 509 | 506 | 503 | 502 | 502 | 502 | 504 | 506 | 508 | 510 |
| WEIBL. | 556 | 546 | 537 | 527 | 518 | 509 | 501 | 494 | 488 | 484 | 480 | 478 | 477 | 477 | 478 | 479 | 481 | 483 | 486 |
| ZUS. | 1143 | 1122 | 1103 | 1083 | 1064 | 1046 | 1029 | 1015 | 1002 | 993 | 986 | 981 | 979 | 979 | 980 | 983 | 987 | 991 | 996 |
| | 19-20 | 20-21 | 21-22 | 22-23 | 23-24 | 24-25 | 25-26 | 26-27 | 27-28 | 28-29 | 29-30 | 30-31 | 31-32 | 32-33 | 33-34 | 34-35 | 35-36 | 36-37 | 37-38 |
| MAENNL. | 512 | 514 | 514 | 513 | 521 | 514 | 495 | 490 | 470 | 462 | 438 | 430 | 413 | 396 | 394 | 382 | 387 | 382 | 392 |
| WEIBL. | 488 | 491 | 492 | 491 | 500 | 495 | 477 | 474 | 454 | 445 | 421 | 413 | 400 | 382 | 382 | 371 | 374 | 371 | 379 |
| ZUS. | 1000 | 1005 | 1006 | 1004 | 1021 | 1009 | 972 | 964 | 924 | 907 | 859 | 843 | 813 | 778 | 776 | 753 | 761 | 753 | 771 |
| | 38-39 | 39-40 | 40-41 | 41-42 | 42-43 | 43-44 | 44-45 | 45-46 | 46-47 | 47-48 | 48-49 | 49-50 | 50-51 | 51-52 | 52-53 | 53-54 | 54-55 | 55-56 | 56-57 |
| MAENNL. | 394 | 376 | 355 | 335 | 288 | 391 | 403 | 391 | 483 | 521 | 515 | 484 | 454 | 449 | 438 | 411 | 337 | 337 | 346 |
| WEIBL. | 380 | 364 | 344 | 323 | 278 | 376 | 385 | 373 | 454 | 488 | 482 | 453 | 426 | 423 | 414 | 390 | 319 | 323 | 336 |
| ZUS. | 774 | 740 | 699 | 658 | 566 | 767 | 788 | 764 | 937 | 1009 | 997 | 937 | 880 | 872 | 852 | 801 | 656 | 660 | 682 |
| | 57-58 | 58-59 | 59-60 | 60-61 | 61-62 | 62-63 | 63-64 | 64-65 | 65-66 | 66-67 | 67-68 | 68-69 | 69-70 | 70-71 | 71-72 | 72-73 | 73-74 | 74-75 | 75-76 |
| MAENNL. | 367 | 355 | 357 | 320 | 297 | 282 | 246 | 238 | 246 | 247 | 235 | 176 | 115 | 107 | 112 | 139 | 167 | 164 | 158 |
| WEIBL. | 360 | 355 | 361 | 351 | 365 | 379 | 369 | 367 | 381 | 398 | 394 | 297 | 196 | 183 | 198 | 252 | 311 | 300 | 291 |
| ZUS. | 727 | 710 | 718 | 671 | 662 | 661 | 615 | 605 | 627 | 645 | 629 | 473 | 311 | 290 | 310 | 391 | 478 | 464 | 449 |
| | 76-77 | 77-78 | 78-79 | 79-80 | 80-81 | 81-82 | 82-83 | 83-84 | 84-85 | 85-86 | 86-87 | 87-88 | 88-89 | 89-90 | 90 U. MEHR | INSG. | | | |
| MAENNL. | 141 | 132 | 126 | 113 | 101 | 88 | 79 | 67 | 54 | 46 | 36 | 28 | 20 | 15 | 29 | 31713 | | | |
| WEIBL. | 263 | 255 | 241 | 220 | 195 | 174 | 148 | 130 | 108 | 94 | 77 | 61 | 48 | 38 | 97 | 33367 | | | |
| ZUS. | 404 | 387 | 367 | 333 | 296 | 262 | 227 | 197 | 162 | 140 | 113 | 89 | 68 | 53 | 126 | 65080 | | | |
| | 0-1 | 1-2 | 2-3 | 3-4 | 4-5 | 5-6 | 6-7 | 7-8 | 8-9 | 9-10 | 10-11 | 11-12 | 12-13 | 13-14 | 14-15 | 15-16 | 16-17 | 17-18 | 18-19 |
| MAENNL. | 595 | 585 | 575 | 565 | 555 | 546 | 536 | 528 | 520 | 514 | 509 | 505 | 503 | 502 | 502 | 502 | 503 | 505 | 507 |
| WEIBL. | 563 | 554 | 545 | 536 | 527 | 518 | 509 | 501 | 494 | 488 | 484 | 480 | 478 | 477 | 477 | 477 | 479 | 481 | 483 |
| ZUS. | 1158 | 1139 | 1120 | 1101 | 1082 | 1064 | 1045 | 1029 | 1014 | 1002 | 993 | 985 | 981 | 979 | 979 | 979 | 982 | 986 | 990 |
| | 19-20 | 20-21 | 21-22 | 22-23 | 23-24 | 24-25 | 25-26 | 26-27 | 27-28 | 28-29 | 29-30 | 30-31 | 31-32 | 32-33 | 33-34 | 34-35 | 35-36 | 36-37 | 37-38 |
| MAENNL. | 509 | 512 | 513 | 514 | 512 | 520 | 513 | 494 | 490 | 469 | 462 | 437 | 429 | 413 | 395 | 394 | 382 | 386 | 381 |
| WEIBL. | 486 | 488 | 490 | 491 | 490 | 500 | 495 | 477 | 474 | 453 | 444 | 421 | 413 | 399 | 382 | 381 | 371 | 374 | 370 |
| ZUS. | 995 | 1000 | 1003 | 1005 | 1002 | 1020 | 1008 | 971 | 964 | 922 | 906 | 858 | 842 | 812 | 777 | 775 | 753 | 760 | 751 |
| | 38-39 | 39-40 | 40-41 | 41-42 | 42-43 | 43-44 | 44-45 | 45-46 | 46-47 | 47-48 | 48-49 | 49-50 | 50-51 | 51-52 | 52-53 | 53-54 | 54-55 | 55-56 | 56-57 |
| MAENNL. | 391 | 393 | 375 | 354 | 334 | 287 | 389 | 401 | 390 | 480 | 518 | 512 | 481 | 451 | 446 | 434 | 407 | 333 | 332 |
| WEIBL. | 379 | 379 | 363 | 344 | 322 | 278 | 375 | 384 | 372 | 453 | 486 | 480 | 451 | 424 | 412 | 412 | 387 | 317 | 321 |
| ZUS. | 770 | 772 | 738 | 698 | 656 | 565 | 764 | 785 | 762 | 933 | 1004 | 992 | 932 | 875 | 867 | 846 | 794 | 650 | 653 |
| | 57-58 | 58-59 | 59-60 | 60-61 | 61-62 | 62-63 | 63-64 | 64-65 | 65-66 | 66-67 | 67-68 | 68-69 | 69-70 | 70-71 | 71-72 | 72-73 | 73-74 | 74-75 | 75-76 |
| MAENNL. | 341 | 361 | 349 | 350 | 313 | 289 | 275 | 238 | 230 | 237 | 238 | 226 | 168 | 109 | 101 | 106 | 131 | 156 | 152 |
| WEIBL. | 334 | 357 | 352 | 357 | 347 | 361 | 374 | 364 | 361 | 374 | 389 | 385 | 289 | 190 | 177 | 191 | 242 | 296 | 285 |
| ZUS. | 675 | 718 | 701 | 707 | 660 | 650 | 649 | 602 | 591 | 611 | 627 | 611 | 457 | 299 | 278 | 297 | 373 | 452 | 437 |
| | 76-77 | 77-78 | 78-79 | 79-80 | 80-81 | 81-82 | 82-83 | 83-84 | 84-85 | 85-86 | 86-87 | 87-88 | 88-89 | 89-90 | 90 U. MEHR | INSG. | | | |
| MAENNL. | 146 | 129 | 120 | 112 | 100 | 89 | 76 | 67 | 56 | 45 | 37 | 29 | 22 | 15 | 31 | 31934 | | | |
| WEIBL. | 274 | 246 | 237 | 222 | 200 | 175 | 155 | 130 | 113 | 92 | 79 | 64 | 50 | 38 | 100 | 33498 | | | |
| ZUS. | 420 | 375 | 357 | 334 | 300 | 264 | 231 | 197 | 169 | 137 | 116 | 93 | 72 | 53 | 131 | 65432 | | | |

III. Vorausschätzung der Bevölkerung für die Jahre 1966 bis 2 000 (ohne Wanderung)

Personen am 1. Januar im Alter von ... bis unter ... Jahren (in Tausend)

2. Nach Einzel-Altersjahren und Geschlecht

| 1990 | 0-1 | 1-2 | 2-3 | 3-4 | 4-5 | 5-6 | 6-7 | 7-8 | 8-9 | 9-10 | 10-11 | 11-12 | 12-13 | 13-14 | 14-15 | 15-16 | 16-17 | 17-18 | 18-19 |
|---------|-------|-------|-------|-------|-------|-------|-------|-------|-------|-------|-------|-------|-------|-------|-------|-------|-------|-------|-------|
| MAENNL. | 602 | 593 | 584 | 574 | 565 | 555 | 545 | 536 | 528 | 520 | 514 | 509 | 505 | 503 | 502 | 501 | 502 | 503 | 504 |
| WEIBL. | 570 | 562 | 554 | 545 | 536 | 527 | 518 | 509 | 501 | 494 | 488 | 483 | 480 | 478 | 477 | 477 | 477 | 479 | 480 |
| ZUS. | 1172 | 1155 | 1138 | 1119 | 1101 | 1082 | 1063 | 1045 | 1029 | 1014 | 1002 | 992 | 985 | 981 | 979 | 978 | 979 | 982 | 984 |
| | 19-20 | 20-21 | 21-22 | 22-23 | 23-24 | 24-25 | 25-26 | 26-27 | 27-28 | 28-29 | 29-30 | 30-31 | 31-32 | 32-33 | 33-34 | 34-35 | 35-36 | 36-37 | 37-38 |
| MAENNL. | 506 | 509 | 511 | 512 | 513 | 511 | 519 | 512 | 493 | 489 | 468 | 461 | 436 | 429 | 412 | 395 | 393 | 381 | 385 |
| WEIBL. | 483 | 485 | 488 | 490 | 491 | 490 | 499 | 494 | 477 | 473 | 453 | 444 | 420 | 413 | 399 | 381 | 381 | 370 | 373 |
| ZUS. | 989 | 994 | 999 | 1002 | 1004 | 1001 | 1018 | 1006 | 970 | 962 | 921 | 905 | 856 | 842 | 811 | 776 | 774 | 751 | 758 |
| | 38-39 | 39-40 | 40-41 | 41-42 | 42-43 | 43-44 | 44-45 | 45-46 | 46-47 | 47-48 | 48-49 | 49-50 | 50-51 | 51-52 | 52-53 | 53-54 | 54-55 | 55-56 | 56-57 |
| MAENNL. | 380 | 390 | 392 | 374 | 353 | 333 | 286 | 388 | 399 | 388 | 478 | 515 | 509 | 478 | 447 | 441 | 429 | 402 | 328 |
| WEIBL. | 370 | 378 | 379 | 362 | 343 | 322 | 277 | 374 | 383 | 371 | 452 | 484 | 478 | 449 | 423 | 419 | 410 | 385 | 315 |
| ZUS. | 750 | 768 | 771 | 736 | 696 | 655 | 563 | 762 | 782 | 759 | 930 | 999 | 987 | 927 | 870 | 860 | 839 | 787 | 643 |
| | 57-58 | 58-59 | 59-60 | 60-61 | 61-62 | 62-63 | 63-64 | 64-65 | 65-66 | 66-67 | 67-68 | 68-69 | 69-70 | 70-71 | 71-72 | 72-73 | 73-74 | 74-75 | 75-76 |
| MAENNL. | 327 | 335 | 354 | 342 | 342 | 305 | 282 | 266 | 231 | 222 | 228 | 228 | 216 | 160 | 104 | 96 | 99 | 122 | 144 |
| WEIBL. | 319 | 331 | 354 | 348 | 354 | 343 | 356 | 369 | 358 | 354 | 367 | 381 | 375 | 281 | 184 | 170 | 183 | 231 | 281 |
| ZUS. | 646 | 666 | 708 | 690 | 696 | 648 | 638 | 635 | 589 | 576 | 595 | 609 | 591 | 441 | 288 | 266 | 282 | 353 | 425 |
| | 76-77 | 77-78 | 78-79 | 79-80 | 80-81 | 81-82 | 82-83 | 83-84 | 84-85 | 85-86 | 86-87 | 87-88 | 88-89 | 89-90 | 90 U. | MEHR | INSG. | | |
| MAENNL. | 139 | 133 | 116 | 107 | 100 | 87 | 77 | 65 | 56 | 47 | 36 | 29 | 22 | 16 | 32 | 32155 | | | |
| WEIBL. | 268 | 257 | 228 | 217 | 202 | 180 | 156 | 136 | 113 | 96 | 78 | 65 | 52 | 40 | 105 | 33645 | | | |
| ZUS. | 407 | 390 | 344 | 324 | 302 | 267 | 233 | 201 | 169 | 143 | 114 | 94 | 74 | 56 | 137 | 65800 | | | |
| | 0-1 | 1-2 | 2-3 | 3-4 | 4-5 | 5-6 | 6-7 | 7-8 | 8-9 | 9-10 | 10-11 | 11-12 | 12-13 | 13-14 | 14-15 | 15-16 | 16-17 | 17-18 | 18-19 |
| MAENNL. | 608 | 600 | 592 | 583 | 574 | 564 | 555 | 545 | 536 | 527 | 520 | 514 | 509 | 505 | 503 | 501 | 501 | 501 | 502 |
| WEIBL. | 576 | 569 | 561 | 553 | 545 | 536 | 526 | 517 | 509 | 501 | 494 | 488 | 483 | 480 | 478 | 477 | 477 | 477 | 478 |
| ZUS. | 1184 | 1169 | 1153 | 1136 | 1119 | 1100 | 1081 | 1062 | 1045 | 1028 | 1014 | 1002 | 992 | 985 | 981 | 978 | 978 | 978 | 980 |
| | 19-20 | 20-21 | 21-22 | 22-23 | 23-24 | 24-25 | 25-26 | 26-27 | 27-28 | 28-29 | 29-30 | 30-31 | 31-32 | 32-33 | 33-34 | 34-35 | 35-36 | 36-37 | 37-38 |
| MAENNL. | 504 | 506 | 508 | 510 | 511 | 512 | 510 | 518 | 512 | 493 | 488 | 468 | 460 | 436 | 428 | 411 | 394 | 392 | 380 |
| WEIBL. | 480 | 482 | 485 | 488 | 490 | 491 | 490 | 499 | 494 | 476 | 473 | 453 | 443 | 420 | 412 | 399 | 381 | 380 | 370 |
| ZUS. | 984 | 988 | 993 | 998 | 1001 | 1003 | 1000 | 1017 | 1006 | 969 | 961 | 921 | 903 | 856 | 840 | 810 | 775 | 772 | 750 |
| | 38-39 | 39-40 | 40-41 | 41-42 | 42-43 | 43-44 | 44-45 | 45-46 | 46-47 | 47-48 | 48-49 | 49-50 | 50-51 | 51-52 | 52-53 | 53-54 | 54-55 | 55-56 | 56-57 |
| MAENNL. | 384 | 380 | 389 | 391 | 373 | 352 | 332 | 285 | 386 | 397 | 386 | 475 | 512 | 505 | 474 | 443 | 437 | 424 | 397 |
| WEIBL. | 372 | 369 | 377 | 378 | 361 | 342 | 321 | 276 | 373 | 381 | 369 | 450 | 482 | 476 | 447 | 420 | 417 | 407 | 383 |
| ZUS. | 756 | 749 | 766 | 769 | 734 | 694 | 653 | 561 | 759 | 778 | 755 | 925 | 994 | 981 | 921 | 863 | 854 | 831 | 780 |
| | 57-58 | 58-59 | 59-60 | 60-61 | 61-62 | 62-63 | 63-64 | 64-65 | 65-66 | 66-67 | 67-68 | 68-69 | 69-70 | 70-71 | 71-72 | 72-73 | 73-74 | 74-75 | 75-76 |
| MAENNL. | 323 | 322 | 329 | 347 | 334 | 334 | 297 | 273 | 258 | 223 | 214 | 219 | 218 | 206 | 152 | 98 | 90 | 93 | 113 |
| WEIBL. | 313 | 317 | 328 | 350 | 345 | 349 | 338 | 351 | 363 | 351 | 347 | 358 | 371 | 364 | 272 | 177 | 163 | 174 | 219 |
| ZUS. | 636 | 639 | 657 | 697 | 679 | 683 | 635 | 624 | 621 | 574 | 561 | 577 | 589 | 570 | 424 | 275 | 253 | 267 | 332 |
| | 76-77 | 77-78 | 78-79 | 79-80 | 80-81 | 81-82 | 82-83 | 83-84 | 84-85 | 85-86 | 86-87 | 87-88 | 88-89 | 89-90 | 90 U. | MEHR | INSG. | | |
| MAENNL. | 133 | 127 | 120 | 104 | 95 | 87 | 75 | 65 | 54 | 46 | 38 | 29 | 23 | 17 | 33 | 32392 | | | |
| WEIBL. | 265 | 251 | 238 | 209 | 198 | 182 | 161 | 137 | 118 | 97 | 81 | 64 | 53 | 41 | 109 | 33786 | | | |
| ZUS. | 398 | 378 | 358 | 313 | 293 | 269 | 236 | 202 | 172 | 143 | 119 | 93 | 76 | 58 | 142 | 66178 | | | |
| | 0-1 | 1-2 | 2-3 | 3-4 | 4-5 | 5-6 | 6-7 | 7-8 | 8-9 | 9-10 | 10-11 | 11-12 | 12-13 | 13-14 | 14-15 | 15-16 | 16-17 | 17-18 | 18-19 |
| MAENNL. | 613 | 606 | 599 | 591 | 583 | 574 | 564 | 554 | 545 | 536 | 527 | 520 | 513 | 508 | 505 | 502 | 501 | 501 | 501 |
| WEIBL. | 581 | 575 | 568 | 561 | 553 | 544 | 535 | 526 | 517 | 509 | 501 | 494 | 488 | 483 | 480 | 478 | 477 | 476 | 477 |
| ZUS. | 1194 | 1181 | 1167 | 1152 | 1136 | 1118 | 1099 | 1080 | 1062 | 1045 | 1028 | 1014 | 1001 | 991 | 985 | 980 | 978 | 977 | 978 |
| | 19-20 | 20-21 | 21-22 | 22-23 | 23-24 | 24-25 | 25-26 | 26-27 | 27-28 | 28-29 | 29-30 | 30-31 | 31-32 | 32-33 | 33-34 | 34-35 | 35-36 | 36-37 | 37-38 |
| MAENNL. | 502 | 503 | 505 | 507 | 509 | 511 | 511 | 510 | 517 | 511 | 492 | 487 | 467 | 460 | 435 | 427 | 410 | 393 | 391 |
| WEIBL. | 478 | 480 | 482 | 485 | 487 | 489 | 490 | 489 | 499 | 494 | 476 | 472 | 452 | 443 | 419 | 412 | 398 | 380 | 380 |
| ZUS. | 980 | 983 | 987 | 992 | 996 | 1000 | 1001 | 999 | 1016 | 1005 | 968 | 959 | 919 | 903 | 854 | 839 | 808 | 773 | 771 |
| | 38-39 | 39-40 | 40-41 | 41-42 | 42-43 | 43-44 | 44-45 | 45-46 | 46-47 | 47-48 | 48-49 | 49-50 | 50-51 | 51-52 | 52-53 | 53-54 | 54-55 | 55-56 | 56-57 |
| MAENNL. | 379 | 383 | 379 | 388 | 390 | 372 | 351 | 331 | 284 | 384 | 395 | 384 | 472 | 508 | 501 | 469 | 439 | 432 | 418 |
| WEIBL. | 369 | 372 | 368 | 377 | 377 | 361 | 341 | 320 | 276 | 372 | 380 | 368 | 448 | 480 | 474 | 445 | 418 | 415 | 405 |
| ZUS. | 748 | 755 | 747 | 765 | 767 | 733 | 692 | 651 | 560 | 756 | 775 | 752 | 920 | 988 | 975 | 914 | 857 | 847 | 823 |
| | 57-58 | 58-59 | 59-60 | 60-61 | 61-62 | 62-63 | 63-64 | 64-65 | 65-66 | 66-67 | 67-68 | 68-69 | 69-70 | 70-71 | 71-72 | 72-73 | 73-74 | 74-75 | 75-76 |
| MAENNL. | 391 | 318 | 316 | 322 | 339 | 326 | 325 | 288 | 265 | 249 | 214 | 205 | 209 | 208 | 195 | 144 | 92 | 84 | 86 |
| WEIBL. | 380 | 310 | 314 | 325 | 347 | 341 | 345 | 333 | 345 | 356 | 344 | 339 | 349 | 360 | 353 | 262 | 170 | 156 | 165 |
| ZUS. | 771 | 628 | 630 | 647 | 686 | 667 | 670 | 621 | 610 | 605 | 558 | 544 | 558 | 568 | 548 | 406 | 262 | 240 | 251 |
| | 76-77 | 77-78 | 78-79 | 79-80 | 80-81 | 81-82 | 82-83 | 83-84 | 84-85 | 85-86 | 86-87 | 87-88 | 88-89 | 89-90 | 90 U. | MEHR | INSG. | | |
| MAENNL. | 104 | 121 | 115 | 108 | 92 | 83 | 75 | 64 | 55 | 45 | 38 | 30 | 22 | 17 | 37 | 32632 | | | |
| WEIBL. | 206 | 248 | 232 | 219 | 191 | 178 | 162 | 141 | 119 | 101 | 81 | 67 | 52 | 42 | 112 | 33939 | | | |
| ZUS. | 310 | 369 | 347 | 327 | 283 | 261 | 237 | 205 | 174 | 146 | 119 | 97 | 74 | 59 | 149 | 66571 | | | |

III. Vorausschätzung der Bevölkerung für die Jahre 1966 bis 2 000 (ohne Wanderung)

Personen am 1. Januar im Alter von ... bis unter ... Jahren (in Tausend)

2. Nach Einzel-Altersjahren und Geschlecht

| 1993 | 0-1 | 1-2 | 2-3 | 3-4 | 4-5 | 5-6 | 6-7 | 7-8 | 8-9 | 9-10 | 10-11 | 11-12 | 12-13 | 13-14 | 14-15 | 15-16 | 16-17 | 17-18 | 18-19 | |
|---------|-------|-------|-------|-------|-------|-------|-------|-------|-------|-------|-------|-------|-------|-------|-------|-------|-------|-------|-------|--|
| MAENNL. | 617 | 611 | 605 | 598 | 591 | 582 | 573 | 564 | 554 | 545 | 535 | 527 | 520 | 513 | 508 | 504 | 502 | 501 | 500 | |
| WEIBL. | 585 | 579 | 574 | 568 | 560 | 553 | 544 | 535 | 526 | 517 | 509 | 501 | 494 | 488 | 483 | 480 | 477 | 476 | 476 | |
| ZUS. | 1202 | 1190 | 1179 | 1166 | 1151 | 1135 | 1117 | 1099 | 1080 | 1062 | 1044 | 1028 | 1014 | 1001 | 991 | 984 | 979 | 977 | 976 | |
| | 19-20 | 20-21 | 21-22 | 22-23 | 23-24 | 24-25 | 25-26 | 26-27 | 27-28 | 28-29 | 29-30 | 30-31 | 31-32 | 32-33 | 33-34 | 34-35 | 35-36 | 36-37 | 37-38 | |
| MAENNL. | 500 | 501 | 502 | 504 | 506 | 508 | 510 | 510 | 509 | 517 | 510 | 491 | 487 | 466 | 459 | 434 | 426 | 410 | 392 | |
| WEIBL. | 477 | 478 | 480 | 482 | 485 | 487 | 489 | 490 | 489 | 498 | 493 | 475 | 472 | 452 | 443 | 419 | 411 | 397 | 380 | |
| ZUS. | 977 | 979 | 982 | 986 | 991 | 995 | 999 | 1000 | 998 | 1015 | 1003 | 966 | 959 | 918 | 902 | 853 | 837 | 807 | 772 | |
| | 38-39 | 39-40 | 40-41 | 41-42 | 42-43 | 43-44 | 44-45 | 45-46 | 46-47 | 47-48 | 48-49 | 49-50 | 50-51 | 51-52 | 52-53 | 53-54 | 54-55 | 55-56 | 56-57 | |
| MAENNL. | 391 | 378 | 382 | 378 | 387 | 389 | 371 | 349 | 329 | 282 | 382 | 393 | 381 | 469 | 504 | 497 | 464 | 433 | 426 | |
| WEIBL. | 379 | 369 | 371 | 368 | 376 | 376 | 360 | 340 | 319 | 275 | 371 | 379 | 367 | 446 | 478 | 471 | 443 | 416 | 412 | |
| ZUS. | 770 | 747 | 753 | 746 | 763 | 765 | 731 | 689 | 648 | 557 | 753 | 772 | 748 | 915 | 982 | 968 | 907 | 849 | 838 | |
| | 57-58 | 58-59 | 59-60 | 60-61 | 61-62 | 62-63 | 63-64 | 64-65 | 65-66 | 66-67 | 67-68 | 68-69 | 69-70 | 70-71 | 71-72 | 72-73 | 73-74 | 74-75 | 75-76 | |
| MAENNL. | 412 | 385 | 312 | 309 | 315 | 331 | 317 | 315 | 279 | 255 | 240 | 206 | 196 | 199 | 197 | 184 | 135 | 86 | 78 | |
| WEIBL. | 402 | 377 | 307 | 311 | 322 | 343 | 336 | 340 | 328 | 339 | 349 | 336 | 331 | 339 | 349 | 340 | 252 | 162 | 148 | |
| ZUS. | 814 | 762 | 619 | 620 | 637 | 674 | 653 | 655 | 607 | 594 | 589 | 542 | 527 | 538 | 546 | 524 | 387 | 248 | 226 | |
| | 76-77 | 77-78 | 78-79 | 79-80 | 80-81 | 81-82 | 82-83 | 83-84 | 84-85 | 85-86 | 86-87 | 87-88 | 88-89 | 89-90 | 90 U. | MEHR | INSG. | | | |
| MAENNL. | 79 | 95 | 109 | 103 | 95 | 81 | 72 | 64 | 54 | 45 | 36 | 30 | 23 | 17 | 38 | | | | 32869 | |
| WEIBL. | 156 | 193 | 230 | 214 | 199 | 172 | 159 | 142 | 123 | 102 | 85 | 67 | 55 | 42 | 115 | | | | 34103 | |
| ZUS. | 235 | 288 | 339 | 317 | 294 | 253 | 231 | 206 | 177 | 147 | 121 | 97 | 78 | 59 | 153 | | | | 66972 | |
| | 0-1 | 1-2 | 2-3 | 3-4 | 4-5 | 5-6 | 6-7 | 7-8 | 8-9 | 9-10 | 10-11 | 11-12 | 12-13 | 13-14 | 14-15 | 15-16 | 16-17 | 17-18 | 18-19 | |
| MAENNL. | 621 | 615 | 610 | 605 | 598 | 590 | 582 | 573 | 563 | 554 | 544 | 535 | 527 | 519 | 513 | 508 | 504 | 502 | 500 | |
| WEIBL. | 588 | 584 | 579 | 573 | 567 | 560 | 552 | 544 | 535 | 526 | 517 | 508 | 501 | 493 | 488 | 483 | 479 | 477 | 476 | |
| ZUS. | 1209 | 1199 | 1189 | 1178 | 1165 | 1150 | 1134 | 1117 | 1098 | 1080 | 1061 | 1043 | 1028 | 1012 | 1001 | 991 | 983 | 979 | 976 | |
| | 19-20 | 20-21 | 21-22 | 22-23 | 23-24 | 24-25 | 25-26 | 26-27 | 27-28 | 28-29 | 29-30 | 30-31 | 31-32 | 32-33 | 33-34 | 34-35 | 35-36 | 36-37 | 37-38 | |
| MAENNL. | 499 | 499 | 500 | 501 | 503 | 505 | 507 | 509 | 510 | 508 | 516 | 509 | 491 | 486 | 466 | 458 | 433 | 426 | 409 | |
| WEIBL. | 476 | 476 | 478 | 479 | 482 | 484 | 487 | 489 | 490 | 489 | 498 | 493 | 475 | 472 | 451 | 442 | 418 | 411 | 397 | |
| ZUS. | 975 | 975 | 978 | 980 | 985 | 989 | 994 | 998 | 1000 | 997 | 1014 | 1002 | 966 | 958 | 917 | 900 | 851 | 837 | 806 | |
| | 38-39 | 39-40 | 40-41 | 41-42 | 42-43 | 43-44 | 44-45 | 45-46 | 46-47 | 47-48 | 48-49 | 49-50 | 50-51 | 51-52 | 52-53 | 53-54 | 54-55 | 55-56 | 56-57 | |
| MAENNL. | 392 | 390 | 377 | 381 | 376 | 385 | 387 | 369 | 348 | 328 | 281 | 380 | 390 | 378 | 465 | 500 | 492 | 459 | 428 | |
| WEIBL. | 379 | 379 | 368 | 370 | 367 | 375 | 375 | 359 | 339 | 318 | 274 | 369 | 377 | 365 | 444 | 476 | 469 | 440 | 413 | |
| ZUS. | 771 | 769 | 745 | 751 | 743 | 760 | 762 | 728 | 687 | 646 | 555 | 749 | 767 | 743 | 909 | 976 | 961 | 899 | 841 | |
| | 57-58 | 58-59 | 59-60 | 60-61 | 61-62 | 62-63 | 63-64 | 64-65 | 65-66 | 66-67 | 67-68 | 68-69 | 69-70 | 70-71 | 71-72 | 72-73 | 73-74 | 74-75 | 75-76 | |
| MAENNL. | 420 | 405 | 378 | 306 | 302 | 307 | 322 | 308 | 305 | 269 | 246 | 230 | 197 | 187 | 189 | 186 | 173 | 126 | 79 | |
| WEIBL. | 409 | 399 | 374 | 305 | 308 | 318 | 338 | 331 | 334 | 322 | 332 | 341 | 328 | 321 | 328 | 336 | 326 | 240 | 154 | |
| ZUS. | 829 | 804 | 752 | 611 | 610 | 625 | 660 | 639 | 639 | 591 | 578 | 571 | 525 | 508 | 517 | 522 | 499 | 366 | 233 | |
| | 76-77 | 77-78 | 78-79 | 79-80 | 80-81 | 81-82 | 82-83 | 83-84 | 84-85 | 85-86 | 86-87 | 87-88 | 88-89 | 89-90 | 90 U. | MEHR | INSG. | | | |
| MAENNL. | 72 | 72 | 86 | 98 | 91 | 84 | 70 | 61 | 54 | 44 | 37 | 29 | 23 | 18 | 39 | | | | 33117 | |
| WEIBL. | 139 | 146 | 179 | 211 | 195 | 179 | 153 | 140 | 123 | 105 | 86 | 70 | 55 | 44 | 116 | | | | 34258 | |
| ZUS. | 211 | 218 | 265 | 309 | 286 | 263 | 223 | 201 | 177 | 149 | 123 | 99 | 78 | 62 | 155 | | | | 67375 | |
| | 0-1 | 1-2 | 2-3 | 3-4 | 4-5 | 5-6 | 6-7 | 7-8 | 8-9 | 9-10 | 10-11 | 11-12 | 12-13 | 13-14 | 14-15 | 15-16 | 16-17 | 17-18 | 18-19 | |
| MAENNL. | 624 | 619 | 615 | 610 | 604 | 597 | 590 | 582 | 573 | 563 | 554 | 544 | 535 | 527 | 519 | 513 | 508 | 504 | 501 | |
| WEIBL. | 591 | 587 | 583 | 578 | 573 | 567 | 560 | 552 | 544 | 535 | 526 | 517 | 508 | 500 | 493 | 487 | 483 | 479 | 477 | |
| ZUS. | 1215 | 1206 | 1198 | 1188 | 1177 | 1164 | 1150 | 1134 | 1117 | 1098 | 1080 | 1061 | 1043 | 1027 | 1012 | 1000 | 991 | 983 | 978 | |
| | 19-20 | 20-21 | 21-22 | 22-23 | 23-24 | 24-25 | 25-26 | 26-27 | 27-28 | 28-29 | 29-30 | 30-31 | 31-32 | 32-33 | 33-34 | 34-35 | 35-36 | 36-37 | 37-38 | |
| MAENNL. | 499 | 499 | 498 | 499 | 500 | 502 | 504 | 507 | 508 | 509 | 507 | 515 | 509 | 490 | 485 | 465 | 457 | 433 | 425 | |
| WEIBL. | 476 | 476 | 476 | 477 | 479 | 481 | 484 | 486 | 488 | 489 | 488 | 497 | 492 | 475 | 471 | 451 | 441 | 418 | 410 | |
| ZUS. | 975 | 975 | 974 | 976 | 979 | 983 | 988 | 993 | 996 | 998 | 995 | 1012 | 1001 | 965 | 956 | 916 | 898 | 851 | 835 | |
| | 38-39 | 39-40 | 40-41 | 41-42 | 42-43 | 43-44 | 44-45 | 45-46 | 46-47 | 47-48 | 48-49 | 49-50 | 50-51 | 51-52 | 52-53 | 53-54 | 54-55 | 55-56 | 56-57 | |
| MAENNL. | 408 | 391 | 389 | 376 | 380 | 375 | 384 | 386 | 368 | 346 | 326 | 279 | 377 | 388 | 375 | 461 | 494 | 486 | 453 | |
| WEIBL. | 396 | 379 | 378 | 367 | 370 | 366 | 374 | 374 | 358 | 338 | 317 | 273 | 368 | 376 | 363 | 442 | 473 | 466 | 437 | |
| ZUS. | 804 | 770 | 767 | 743 | 750 | 741 | 758 | 760 | 726 | 684 | 643 | 552 | 745 | 764 | 738 | 903 | 967 | 952 | 890 | |
| | 57-58 | 58-59 | 59-60 | 60-61 | 61-62 | 62-63 | 63-64 | 64-65 | 65-66 | 66-67 | 67-68 | 68-69 | 69-70 | 70-71 | 71-72 | 72-73 | 73-74 | 74-75 | 75-76 | |
| MAENNL. | 421 | 413 | 398 | 370 | 299 | 295 | 299 | 312 | 298 | 294 | 259 | 236 | 220 | 187 | 177 | 179 | 174 | 161 | 117 | |
| WEIBL. | 410 | 406 | 395 | 370 | 301 | 304 | 314 | 333 | 326 | 328 | 316 | 324 | 333 | 318 | 311 | 317 | 323 | 311 | 228 | |
| ZUS. | 831 | 819 | 793 | 740 | 600 | 599 | 613 | 645 | 624 | 622 | 575 | 560 | 553 | 505 | 488 | 496 | 497 | 472 | 345 | |
| | 76-77 | 77-78 | 78-79 | 79-80 | 80-81 | 81-82 | 82-83 | 83-84 | 84-85 | 85-86 | 86-87 | 87-88 | 88-89 | 89-90 | 90 U. | MEHR | INSG. | | | |
| MAENNL. | 73 | 65 | 65 | 77 | 87 | 80 | 72 | 59 | 51 | 44 | 36 | 29 | 22 | 18 | 40 | | | | 33362 | |
| WEIBL. | 145 | 130 | 135 | 164 | 192 | 175 | 160 | 135 | 121 | 105 | 88 | 71 | 57 | 44 | 118 | | | | 34418 | |
| ZUS. | 218 | 195 | 200 | 241 | 279 | 255 | 232 | 194 | 172 | 149 | 124 | 100 | 79 | 62 | 158 | | | | 67780 | |

III. Vorausschätzung der Bevölkerung für die Jahre 1966 bis 2 000 (ohne Wanderung)

Personen am 1. Januar im Alter von ... bis unter ... Jahren (in Tausend)

2. Nach Einzel-Altersjahren und Geschlecht

| 1996 | 0-1 | 1-2 | 2-3 | 3-4 | 4-5 | 5-6 | 6-7 | 7-8 | 8-9 | 9-10 | 10-11 | 11-12 | 12-13 | 13-14 | 14-15 | 15-16 | 16-17 | 17-18 | 18-19 | |
|---------|-------|-------|-------|-------|-------|-------|-------|-------|-------|-------|-------|-------|-------|-------|-------|-------|-------|-------|-------|--|
| MAENNL. | 626 | 622 | 618 | 614 | 609 | 604 | 597 | 590 | 581 | 572 | 563 | 553 | 544 | 535 | 526 | 519 | 512 | 507 | 503 | |
| WEIBL. | 593 | 589 | 586 | 582 | 578 | 573 | 567 | 560 | 552 | 544 | 535 | 526 | 517 | 508 | 500 | 493 | 487 | 482 | 479 | |
| ZUS. | 1219 | 1211 | 1204 | 1196 | 1187 | 1177 | 1164 | 1150 | 1133 | 1116 | 1098 | 1079 | 1061 | 1043 | 1026 | 1012 | 999 | 989 | 982 | |
| | 19-20 | 20-21 | 21-22 | 22-23 | 23-24 | 24-25 | 25-26 | 26-27 | 27-28 | 28-29 | 29-30 | 30-31 | 31-32 | 32-33 | 33-34 | 34-35 | 35-36 | 36-37 | 37-38 | |
| MAENNL. | 500 | 498 | 498 | 497 | 498 | 500 | 501 | 504 | 506 | 507 | 508 | 507 | 514 | 508 | 489 | 484 | 464 | 456 | 432 | |
| WEIBL. | 477 | 476 | 475 | 476 | 477 | 479 | 481 | 484 | 486 | 488 | 489 | 488 | 497 | 492 | 474 | 470 | 450 | 441 | 417 | |
| ZUS. | 977 | 974 | 973 | 973 | 975 | 979 | 982 | 988 | 992 | 995 | 997 | 995 | 1011 | 1000 | 963 | 954 | 914 | 897 | 849 | |
| | 38-39 | 39-40 | 40-41 | 41-42 | 42-43 | 43-44 | 44-45 | 45-46 | 46-47 | 47-48 | 48-49 | 49-50 | 50-51 | 51-52 | 52-53 | 53-54 | 54-55 | 55-56 | 56-57 | |
| MAENNL. | 424 | 407 | 390 | 387 | 375 | 379 | 374 | 383 | 384 | 366 | 345 | 324 | 277 | 375 | 385 | 372 | 456 | 489 | 479 | |
| WEIBL. | 410 | 396 | 378 | 377 | 367 | 369 | 365 | 373 | 373 | 357 | 337 | 316 | 272 | 366 | 374 | 362 | 440 | 470 | 463 | |
| ZUS. | 834 | 803 | 768 | 764 | 742 | 748 | 739 | 756 | 757 | 723 | 682 | 640 | 549 | 741 | 759 | 734 | 896 | 959 | 942 | |
| | 57-58 | 58-59 | 59-60 | 60-61 | 61-62 | 62-63 | 63-64 | 64-65 | 65-66 | 66-67 | 67-68 | 68-69 | 69-70 | 70-71 | 71-72 | 72-73 | 73-74 | 74-75 | 75-76 | |
| MAENNL. | 446 | 414 | 405 | 390 | 362 | 291 | 287 | 290 | 302 | 287 | 283 | 248 | 225 | 209 | 178 | 167 | 168 | 163 | 149 | |
| WEIBL. | 434 | 407 | 402 | 391 | 366 | 298 | 300 | 309 | 328 | 320 | 322 | 308 | 316 | 323 | 308 | 300 | 304 | 308 | 295 | |
| ZUS. | 880 | 821 | 807 | 781 | 728 | 589 | 587 | 599 | 630 | 607 | 605 | 556 | 541 | 532 | 486 | 467 | 472 | 471 | 444 | |
| | 76-77 | 77-78 | 78-79 | 79-80 | 80-81 | 81-82 | 82-83 | 83-84 | 84-85 | 85-86 | 86-87 | 87-88 | 88-89 | 89-90 | 90 U. | MEHR | INSG. | | | |
| MAENNL. | 107 | 67 | 59 | 59 | 68 | 76 | 69 | 61 | 50 | 42 | 36 | 29 | 23 | 17 | 39 | | 33603 | | | |
| WEIBL. | 214 | 136 | 121 | 124 | 150 | 173 | 156 | 141 | 117 | 103 | 89 | 73 | 58 | 46 | 121 | | 34594 | | | |
| ZUS. | 321 | 203 | 180 | 183 | 218 | 249 | 225 | 202 | 167 | 145 | 125 | 102 | 81 | 63 | 160 | | 68197 | | | |
| | 0-1 | 1-2 | 2-3 | 3-4 | 4-5 | 5-6 | 6-7 | 7-8 | 8-9 | 9-10 | 10-11 | 11-12 | 12-13 | 13-14 | 14-15 | 15-16 | 16-17 | 17-18 | 18-19 | |
| MAENNL. | 628 | 624 | 621 | 617 | 613 | 609 | 603 | 597 | 589 | 581 | 572 | 563 | 553 | 544 | 535 | 526 | 518 | 512 | 506 | |
| WEIBL. | 595 | 591 | 589 | 586 | 582 | 578 | 573 | 566 | 560 | 552 | 543 | 535 | 526 | 517 | 508 | 500 | 493 | 487 | 482 | |
| ZUS. | 1223 | 1215 | 1210 | 1203 | 1195 | 1187 | 1176 | 1163 | 1149 | 1133 | 1115 | 1098 | 1079 | 1061 | 1043 | 1026 | 1011 | 999 | 988 | |
| | 19-20 | 20-21 | 21-22 | 22-23 | 23-24 | 24-25 | 25-26 | 26-27 | 27-28 | 28-29 | 29-30 | 30-31 | 31-32 | 32-33 | 33-34 | 34-35 | 35-36 | 36-37 | 37-38 | |
| MAENNL. | 502 | 499 | 498 | 497 | 497 | 497 | 499 | 501 | 503 | 505 | 507 | 507 | 506 | 514 | 507 | 488 | 483 | 463 | 455 | |
| WEIBL. | 479 | 476 | 475 | 475 | 476 | 477 | 478 | 481 | 483 | 486 | 488 | 489 | 487 | 496 | 491 | 473 | 470 | 450 | 440 | |
| ZUS. | 981 | 975 | 973 | 972 | 973 | 974 | 977 | 982 | 986 | 991 | 995 | 996 | 993 | 1010 | 998 | 961 | 953 | 913 | 895 | |
| | 38-39 | 39-40 | 40-41 | 41-42 | 42-43 | 43-44 | 44-45 | 45-46 | 46-47 | 47-48 | 48-49 | 49-50 | 50-51 | 51-52 | 52-53 | 53-54 | 54-55 | 55-56 | 56-57 | |
| MAENNL. | 431 | 423 | 406 | 388 | 386 | 374 | 377 | 372 | 381 | 382 | 364 | 343 | 322 | 275 | 372 | 381 | 368 | 450 | 482 | |
| WEIBL. | 417 | 409 | 395 | 377 | 376 | 366 | 368 | 364 | 372 | 372 | 356 | 336 | 315 | 271 | 365 | 372 | 360 | 437 | 467 | |
| ZUS. | 848 | 832 | 801 | 765 | 762 | 740 | 745 | 736 | 753 | 754 | 720 | 679 | 637 | 546 | 737 | 753 | 728 | 887 | 949 | |
| | 57-58 | 58-59 | 59-60 | 60-61 | 61-62 | 62-63 | 63-64 | 64-65 | 65-66 | 66-67 | 67-68 | 68-69 | 69-70 | 70-71 | 71-72 | 72-73 | 73-74 | 74-75 | 75-76 | |
| MAENNL. | 472 | 439 | 407 | 397 | 381 | 353 | 284 | 279 | 281 | 292 | 277 | 272 | 237 | 215 | 198 | 168 | 157 | 156 | 151 | |
| WEIBL. | 460 | 431 | 403 | 399 | 387 | 362 | 294 | 296 | 304 | 322 | 314 | 314 | 301 | 307 | 313 | 297 | 288 | 290 | 292 | |
| ZUS. | 932 | 870 | 810 | 796 | 768 | 715 | 578 | 575 | 585 | 614 | 591 | 586 | 538 | 522 | 511 | 465 | 445 | 446 | 443 | |
| | 76-77 | 77-78 | 78-79 | 79-80 | 80-81 | 81-82 | 82-83 | 83-84 | 84-85 | 85-86 | 86-87 | 87-88 | 88-89 | 89-90 | 90 U. | MEHR | INSG. | | | |
| MAENNL. | 137 | 98 | 60 | 53 | 52 | 60 | 66 | 59 | 52 | 41 | 34 | 29 | 22 | 17 | 40 | | 33852 | | | |
| WEIBL. | 278 | 201 | 126 | 111 | 113 | 135 | 154 | 137 | 122 | 100 | 87 | 73 | 59 | 46 | 126 | | 34770 | | | |
| ZUS. | 415 | 299 | 186 | 164 | 165 | 195 | 220 | 196 | 174 | 141 | 121 | 102 | 81 | 63 | 166 | | 68622 | | | |
| | 0-1 | 1-2 | 2-3 | 3-4 | 4-5 | 5-6 | 6-7 | 7-8 | 8-9 | 9-10 | 10-11 | 11-12 | 12-13 | 13-14 | 14-15 | 15-16 | 16-17 | 17-18 | 18-19 | |
| MAENNL. | 629 | 626 | 623 | 620 | 617 | 613 | 608 | 603 | 596 | 589 | 581 | 572 | 563 | 553 | 543 | 534 | 526 | 518 | 511 | |
| WEIBL. | 596 | 593 | 591 | 588 | 585 | 582 | 577 | 572 | 566 | 559 | 552 | 543 | 534 | 525 | 516 | 508 | 500 | 493 | 487 | |
| ZUS. | 1225 | 1219 | 1214 | 1208 | 1202 | 1195 | 1185 | 1175 | 1162 | 1148 | 1133 | 1115 | 1097 | 1078 | 1059 | 1042 | 1026 | 1011 | 998 | |
| | 19-20 | 20-21 | 21-22 | 22-23 | 23-24 | 24-25 | 25-26 | 26-27 | 27-28 | 28-29 | 29-30 | 30-31 | 31-32 | 32-33 | 33-34 | 34-35 | 35-36 | 36-37 | 37-38 | |
| MAENNL. | 506 | 502 | 499 | 497 | 496 | 496 | 497 | 498 | 500 | 502 | 504 | 506 | 507 | 505 | 513 | 506 | 487 | 482 | 462 | |
| WEIBL. | 482 | 478 | 476 | 475 | 475 | 475 | 476 | 478 | 480 | 483 | 485 | 487 | 488 | 487 | 496 | 491 | 473 | 469 | 449 | |
| ZUS. | 988 | 980 | 975 | 972 | 971 | 971 | 973 | 976 | 980 | 985 | 989 | 993 | 995 | 992 | 1009 | 997 | 960 | 951 | 911 | |
| | 38-39 | 39-40 | 40-41 | 41-42 | 42-43 | 43-44 | 44-45 | 45-46 | 46-47 | 47-48 | 48-49 | 49-50 | 50-51 | 51-52 | 52-53 | 53-54 | 54-55 | 55-56 | 56-57 | |
| MAENNL. | 454 | 430 | 422 | 405 | 387 | 385 | 373 | 376 | 371 | 379 | 380 | 362 | 340 | 320 | 273 | 368 | 377 | 364 | 444 | |
| WEIBL. | 440 | 416 | 408 | 394 | 376 | 376 | 365 | 367 | 363 | 371 | 371 | 354 | 335 | 313 | 269 | 363 | 370 | 358 | 434 | |
| ZUS. | 894 | 846 | 830 | 799 | 763 | 761 | 738 | 743 | 734 | 750 | 751 | 716 | 675 | 633 | 542 | 731 | 747 | 722 | 878 | |
| | 57-58 | 58-59 | 59-60 | 60-61 | 61-62 | 62-63 | 63-64 | 64-65 | 65-66 | 66-67 | 67-68 | 68-69 | 69-70 | 70-71 | 71-72 | 72-73 | 73-74 | 74-75 | 75-76 | |
| MAENNL. | 475 | 464 | 431 | 398 | 388 | 371 | 343 | 275 | 270 | 271 | 281 | 265 | 260 | 226 | 204 | 187 | 157 | 146 | 145 | |
| WEIBL. | 464 | 456 | 427 | 400 | 394 | 383 | 357 | 290 | 291 | 299 | 316 | 306 | 307 | 292 | 297 | 302 | 285 | 275 | 275 | |
| ZUS. | 939 | 920 | 858 | 798 | 782 | 754 | 700 | 565 | 561 | 570 | 597 | 571 | 567 | 518 | 501 | 489 | 442 | 421 | 420 | |
| | 76-77 | 77-78 | 78-79 | 79-80 | 80-81 | 81-82 | 82-83 | 83-84 | 84-85 | 85-86 | 86-87 | 87-88 | 88-89 | 89-90 | 90 U. | MEHR | INSG. | | | |
| MAENNL. | 139 | 125 | 88 | 54 | 47 | 45 | 51 | 56 | 49 | 43 | 33 | 27 | 22 | 17 | 41 | | 34094 | | | |
| WEIBL. | 275 | 260 | 186 | 116 | 101 | 102 | 120 | 136 | 119 | 104 | 84 | 72 | 60 | 47 | 127 | | 34938 | | | |
| ZUS. | 414 | 385 | 274 | 170 | 148 | 147 | 171 | 192 | 168 | 147 | 117 | 99 | 82 | 64 | 168 | | 69032 | | | |

III. Vorausschätzung der Bevölkerung für die Jahre 1966 bis 2 000 (ohne Wanderung)

Personen am 1. Januar im Alter von ... bis unter ... Jahren (in Tausend)

2. Nach Einzel-Altersjahren und Geschlecht

| 1999 | 0-1 | 1-2 | 2-3 | 3-4 | 4-5 | 5-6 | 6-7 | 7-8 | 8-9 | 9-10 | 10-11 | 11-12 | 12-13 | 13-14 | 14-15 | 15-16 | 16-17 | 17-18 | 18-19 | |
|---------|-------|-------|-------|-------|-------|-------|-------|-------|-------|-------|-------|-------|-------|-------|------------|-------|-------|-------|-------|--|
| MAENNL. | 631 | 627 | 625 | 622 | 620 | 616 | 613 | 608 | 603 | 596 | 589 | 581 | 572 | 562 | 553 | 543 | 534 | 525 | 517 | |
| WEIBL. | 598 | 595 | 592 | 590 | 588 | 585 | 581 | 577 | 572 | 566 | 559 | 552 | 543 | 534 | 525 | 516 | 508 | 500 | 493 | |
| ZUS. | 1229 | 1222 | 1217 | 1212 | 1208 | 1201 | 1194 | 1185 | 1175 | 1162 | 1148 | 1133 | 1115 | 1096 | 1078 | 1059 | 1042 | 1025 | 1010 | |
| | 19-20 | 20-21 | 21-22 | 22-23 | 23-24 | 24-25 | 25-26 | 26-27 | 27-28 | 28-29 | 29-30 | 30-31 | 31-32 | 32-33 | 33-34 | 34-35 | 35-36 | 36-37 | 37-38 | |
| MAENNL. | 511 | 505 | 501 | 498 | 496 | 495 | 495 | 496 | 497 | 499 | 501 | 504 | 505 | 506 | 504 | 512 | 505 | 486 | 481 | |
| WEIBL. | 487 | 482 | 478 | 476 | 475 | 475 | 475 | 476 | 478 | 480 | 483 | 485 | 487 | 488 | 487 | 495 | 490 | 472 | 469 | |
| ZUS. | 998 | 987 | 979 | 974 | 971 | 970 | 970 | 972 | 975 | 979 | 984 | 989 | 992 | 994 | 991 | 1007 | 995 | 958 | 950 | |
| | 38-39 | 39-40 | 40-41 | 41-42 | 42-43 | 43-44 | 44-45 | 45-46 | 46-47 | 47-48 | 48-49 | 49-50 | 50-51 | 51-52 | 52-53 | 53-54 | 54-55 | 55-56 | 56-57 | |
| MAENNL. | 461 | 453 | 429 | 420 | 403 | 386 | 384 | 371 | 374 | 369 | 377 | 378 | 360 | 338 | 317 | 271 | 365 | 373 | 359 | |
| WEIBL. | 448 | 439 | 415 | 407 | 393 | 376 | 375 | 364 | 366 | 362 | 370 | 370 | 353 | 333 | 312 | 268 | 361 | 368 | 355 | |
| ZUS. | 909 | 892 | 844 | 827 | 796 | 762 | 759 | 735 | 740 | 731 | 747 | 748 | 713 | 671 | 629 | 539 | 726 | 741 | 714 | |
| | 57-58 | 58-59 | 59-60 | 60-61 | 61-62 | 62-63 | 63-64 | 64-65 | 65-66 | 66-67 | 67-68 | 68-69 | 69-70 | 70-71 | 71-72 | 72-73 | 73-74 | 74-75 | 75-76 | |
| MAENNL. | 438 | 467 | 456 | 422 | 389 | 378 | 361 | 333 | 266 | 260 | 261 | 269 | 254 | 248 | 214 | 192 | 176 | 147 | 136 | |
| WEIBL. | 431 | 460 | 452 | 423 | 395 | 390 | 378 | 352 | 285 | 286 | 293 | 308 | 299 | 298 | 283 | 287 | 289 | 272 | 260 | |
| ZUS. | 869 | 927 | 908 | 845 | 784 | 768 | 739 | 685 | 551 | 546 | 554 | 577 | 553 | 546 | 497 | 479 | 465 | 419 | 396 | |
| | 76-77 | 77-78 | 78-79 | 79-80 | 80-81 | 81-82 | 82-83 | 83-84 | 84-85 | 85-86 | 86-87 | 87-88 | 88-89 | 89-90 | 90 U. MEHR | INSG. | | | | |
| MAENNL. | 133 | 127 | 113 | 79 | 48 | 41 | 39 | 44 | 47 | 41 | 34 | 26 | 21 | 17 | 40 | 34339 | | | | |
| WEIBL. | 259 | 257 | 241 | 171 | 105 | 91 | 91 | 106 | 118 | 102 | 88 | 69 | 59 | 48 | 128 | 35121 | | | | |
| ZUS. | 392 | 384 | 354 | 250 | 153 | 132 | 130 | 150 | 165 | 143 | 122 | 95 | 80 | 65 | 168 | 69460 | | | | |
| | 0-1 | 1-2 | 2-3 | 3-4 | 4-5 | 5-6 | 6-7 | 7-8 | 8-9 | 9-10 | 10-11 | 11-12 | 12-13 | 13-14 | 14-15 | 15-16 | 16-17 | 17-18 | 18-19 | |
| MAENNL. | 632 | 629 | 626 | 624 | 622 | 619 | 616 | 612 | 608 | 602 | 596 | 589 | 580 | 571 | 562 | 552 | 543 | 533 | 525 | |
| WEIBL. | 599 | 596 | 594 | 592 | 590 | 588 | 585 | 581 | 577 | 572 | 566 | 559 | 551 | 543 | 534 | 525 | 516 | 507 | 499 | |
| ZUS. | 1231 | 1225 | 1220 | 1216 | 1212 | 1207 | 1201 | 1193 | 1185 | 1174 | 1162 | 1148 | 1131 | 1114 | 1096 | 1077 | 1059 | 1040 | 1024 | |
| | 19-20 | 20-21 | 21-22 | 22-23 | 23-24 | 24-25 | 25-26 | 26-27 | 27-28 | 28-29 | 29-30 | 30-31 | 31-32 | 32-33 | 33-34 | 34-35 | 35-36 | 36-37 | 37-38 | |
| MAENNL. | 517 | 510 | 504 | 500 | 497 | 495 | 494 | 494 | 495 | 497 | 498 | 501 | 503 | 504 | 505 | 503 | 511 | 504 | 485 | |
| WEIBL. | 492 | 486 | 481 | 478 | 476 | 474 | 474 | 475 | 476 | 477 | 480 | 482 | 484 | 486 | 487 | 486 | 495 | 489 | 472 | |
| ZUS. | 1009 | 996 | 985 | 978 | 973 | 969 | 968 | 969 | 971 | 974 | 978 | 983 | 987 | 990 | 992 | 989 | 1006 | 993 | 957 | |
| | 38-39 | 39-40 | 40-41 | 41-42 | 42-43 | 43-44 | 44-45 | 45-46 | 46-47 | 47-48 | 48-49 | 49-50 | 50-51 | 51-52 | 52-53 | 53-54 | 54-55 | 55-56 | 56-57 | |
| MAENNL. | 480 | 460 | 452 | 427 | 419 | 402 | 385 | 382 | 370 | 373 | 367 | 375 | 376 | 357 | 335 | 314 | 268 | 360 | 368 | |
| WEIBL. | 468 | 448 | 438 | 414 | 407 | 393 | 375 | 374 | 363 | 365 | 361 | 368 | 368 | 351 | 332 | 310 | 266 | 359 | 366 | |
| ZUS. | 948 | 908 | 890 | 841 | 826 | 795 | 760 | 756 | 733 | 738 | 728 | 743 | 744 | 708 | 667 | 624 | 534 | 719 | 734 | |
| | 57-58 | 58-59 | 59-60 | 60-61 | 61-62 | 62-63 | 63-64 | 64-65 | 65-66 | 66-67 | 67-68 | 68-69 | 69-70 | 70-71 | 71-72 | 72-73 | 73-74 | 74-75 | 75-76 | |
| MAENNL. | 353 | 431 | 458 | 446 | 412 | 380 | 368 | 351 | 322 | 257 | 250 | 250 | 257 | 242 | 235 | 202 | 180 | 164 | 136 | |
| WEIBL. | 353 | 428 | 456 | 448 | 419 | 391 | 385 | 372 | 346 | 280 | 280 | 286 | 301 | 290 | 288 | 273 | 275 | 276 | 258 | |
| ZUS. | 706 | 859 | 914 | 894 | 831 | 771 | 753 | 723 | 668 | 537 | 530 | 536 | 558 | 532 | 523 | 475 | 455 | 440 | 394 | |
| | 76-77 | 77-78 | 78-79 | 79-80 | 80-81 | 81-82 | 82-83 | 83-84 | 84-85 | 85-86 | 86-87 | 87-88 | 88-89 | 89-90 | 90 U. MEHR | INSG. | | | | |
| MAENNL. | 125 | 122 | 115 | 102 | 70 | 42 | 35 | 33 | 37 | 39 | 33 | 27 | 21 | 16 | 39 | 34578 | | | | |
| WEIBL. | 245 | 242 | 239 | 222 | 156 | 95 | 81 | 80 | 91 | 100 | 86 | 73 | 56 | 47 | 131 | 35299 | | | | |
| ZUS. | 370 | 364 | 354 | 324 | 226 | 137 | 116 | 113 | 128 | 139 | 119 | 100 | 77 | 63 | 170 | 69877 | | | | |

IV. Entwicklung ausgewählter Altersgruppen der Bevölkerung 1965 bis 2 000

| 1. Januar | 1) Kinder im noch nicht schulpflichtigen Alter von unter 6 Jahren | | | | 2) Kinder, die im Laufe des Jahres 6 Jahre alt werden | | | | 3) Kinder im schulpflichtigen Alter von 6 bis unter 15 Jahren | | | |
|-----------|---|----------|------------|-------|---|----------|------------|-------|---|----------|------------|-------|
| | männlich | weiblich | zusammen | | männlich | weiblich | zusammen | | männlich | weiblich | zusammen | |
| | 1 000 | | 1965=1 000 | | 1 000 | | 1965=1 000 | | 1 000 | | 1965=1 000 | |
| 1965 | 3 023 | 2 878 | 5 901 | 1 000 | 474 | 449 | 923 | 1 000 | 3 726 | 3 544 | 7 270 | 1 000 |
| 66 | 3 070 | 2 923 | 5 993 | 1 016 | 481 | 459 | 940 | 1 018 | 3 790 | 3 606 | 7 396 | 1 017 |
| 67 | 3 110 | 2 959 | 6 069 | 1 028 | 501 | 478 | 979 | 1 061 | 3 873 | 3 687 | 7 560 | 1 040 |
| 68 | 3 129 | 2 972 | 6 101 | 1 034 | 505 | 481 | 986 | 1 068 | 3 974 | 3 783 | 7 757 | 1 067 |
| 69 | 3 141 | 2 983 | 6 124 | 1 038 | 523 | 499 | 1 022 | 1 107 | 4 084 | 3 887 | 7 971 | 1 096 |
| 1970 | 3 132 | 2 971 | 6 103 | 1 034 | 529 | 504 | 1 033 | 1 119 | 4 199 | 3 999 | 8 198 | 1 128 |
| 71 | 3 115 | 2 953 | 6 068 | 1 028 | 521 | 494 | 1 015 | 1 100 | 4 319 | 4 114 | 8 433 | 1 160 |
| 72 | 3 101 | 2 943 | 6 044 | 1 024 | 521 | 495 | 1 016 | 1 101 | 4 412 | 4 203 | 8 615 | 1 185 |
| 73 | 3 087 | 2 927 | 6 014 | 1 019 | 520 | 493 | 1 013 | 1 098 | 4 491 | 4 277 | 8 768 | 1 206 |
| 74 | 3 071 | 2 913 | 5 984 | 1 014 | 517 | 491 | 1 008 | 1 092 | 4 562 | 4 343 | 8 905 | 1 225 |
| 1975 | 3 058 | 2 899 | 5 957 | 1 009 | 514 | 488 | 1 002 | 1 086 | 4 606 | 4 386 | 8 992 | 1 237 |
| 76 | 3 047 | 2 890 | 5 937 | 1 006 | 511 | 485 | 996 | 1 079 | 4 640 | 4 416 | 9 056 | 1 246 |
| 77 | 3 040 | 2 885 | 5 925 | 1 004 | 508 | 483 | 991 | 1 074 | 4 650 | 4 423 | 9 073 | 1 248 |
| 78 | 3 039 | 2 882 | 5 921 | 1 003 | 506 | 480 | 986 | 1 068 | 4 653 | 4 423 | 9 076 | 1 248 |
| 79 | 3 043 | 2 887 | 5 930 | 1 005 | 505 | 479 | 984 | 1 066 | 4 635 | 4 405 | 9 040 | 1 243 |
| 1980 | 3 054 | 2 896 | 5 950 | 1 008 | 504 | 478 | 982 | 1 064 | 4 612 | 4 380 | 8 992 | 1 237 |
| 81 | 3 071 | 2 913 | 5 984 | 1 014 | 504 | 478 | 982 | 1 064 | 4 595 | 4 365 | 8 960 | 1 232 |
| 82 | 3 096 | 2 936 | 6 032 | 1 022 | 505 | 479 | 984 | 1 066 | 4 577 | 4 349 | 8 926 | 1 228 |
| 83 | 3 129 | 2 967 | 6 096 | 1 033 | 507 | 481 | 988 | 1 070 | 4 562 | 4 336 | 8 898 | 1 224 |
| 84 | 3 167 | 3 003 | 6 170 | 1 046 | 510 | 484 | 994 | 1 077 | 4 553 | 4 325 | 8 878 | 1 221 |
| 1985 | 3 211 | 3 046 | 6 257 | 1 060 | 515 | 489 | 1 004 | 1 088 | 4 548 | 4 320 | 8 868 | 1 220 |
| 86 | 3 261 | 3 093 | 6 354 | 1 077 | 521 | 495 | 1 016 | 1 101 | 4 553 | 4 324 | 8 877 | 1 221 |
| 87 | 3 314 | 3 143 | 6 457 | 1 094 | 529 | 502 | 1 031 | 1 117 | 4 565 | 4 336 | 8 901 | 1 224 |
| 88 | 3 368 | 3 193 | 6 561 | 1 112 | 537 | 509 | 1 046 | 1 133 | 4 587 | 4 357 | 8 944 | 1 230 |
| 89 | 3 421 | 3 243 | 6 664 | 1 129 | 546 | 518 | 1 064 | 1 153 | 4 619 | 4 388 | 9 007 | 1 239 |
| 1990 | 3 473 | 3 294 | 6 767 | 1 147 | 555 | 527 | 1 082 | 1 172 | 4 662 | 4 428 | 9 090 | 1 250 |
| 91 | 3 521 | 3 340 | 6 861 | 1 163 | 564 | 536 | 1 100 | 1 192 | 4 714 | 4 476 | 9 190 | 1 264 |
| 92 | 3 566 | 3 382 | 6 948 | 1 177 | 574 | 544 | 1 118 | 1 211 | 4 772 | 4 533 | 9 305 | 1 280 |
| 93 | 3 604 | 3 419 | 7 023 | 1 190 | 582 | 553 | 1 135 | 1 230 | 4 839 | 4 597 | 9 436 | 1 298 |
| 94 | 3 639 | 3 451 | 7 090 | 1 201 | 590 | 560 | 1 150 | 1 246 | 4 910 | 4 664 | 9 574 | 1 317 |
| 1995 | 3 669 | 3 479 | 7 148 | 1 211 | 597 | 567 | 1 164 | 1 261 | 4 987 | 4 735 | 9 722 | 1 337 |
| 96 | 3 693 | 3 501 | 7 194 | 1 219 | 604 | 573 | 1 177 | 1 275 | 5 061 | 4 809 | 9 870 | 1 358 |
| 97 | 3 712 | 3 521 | 7 233 | 1 226 | 609 | 578 | 1 187 | 1 286 | 5 137 | 4 880 | 10 017 | 1 378 |
| 98 | 3 728 | 3 535 | 7 263 | 1 231 | 613 | 582 | 1 195 | 1 295 | 5 208 | 4 944 | 10 152 | 1 396 |
| 99 | 3 741 | 3 548 | 7 289 | 1 235 | 616 | 585 | 1 201 | 1 301 | 5 277 | 5 009 | 10 286 | 1 415 |
| 2000 | 3 752 | 3 559 | 7 311 | 1 239 | 619 | 588 | 1 207 | 1 308 | 5 336 | 5 068 | 10 404 | 1 431 |
| 1. Januar | 4) Kinder, die im Laufe des Jahres 10 Jahre alt werden | | | | 5) Kinder in dem für den Besuch weiterführender Schulen in Frage kommenden Alter; 10 bis unter 19 Jahre alt | | | | 6) Kinder, die im Laufe des Jahres 15 Jahre alt werden | | | |
| | männlich | weiblich | zusammen | | männlich | weiblich | zusammen | | männlich | weiblich | zusammen | |
| | 1 000 | | 1965=1 000 | | 1 000 | | 1965=1 000 | | 1 000 | | 1965=1 000 | |
| 1965 | 408 | 387 | 795 | 1 000 | 3 525 | 3 348 | 6 873 | 1 000 | 406 | 386 | 792 | 1 000 |
| 66 | 425 | 405 | 830 | 1 044 | 3 577 | 3 404 | 6 981 | 1 016 | 395 | 377 | 772 | 975 |
| 67 | 441 | 418 | 859 | 1 081 | 3 631 | 3 457 | 7 088 | 1 031 | 399 | 380 | 779 | 984 |
| 68 | 448 | 425 | 873 | 1 098 | 3 679 | 3 503 | 7 182 | 1 045 | 394 | 377 | 771 | 973 |
| 69 | 473 | 449 | 922 | 1 160 | 3 718 | 3 540 | 7 258 | 1 056 | 406 | 387 | 793 | 1 001 |
| 1970 | 480 | 458 | 938 | 1 180 | 3 782 | 3 601 | 7 383 | 1 074 | 407 | 387 | 794 | 1 003 |
| 71 | 500 | 478 | 978 | 1 230 | 3 865 | 3 682 | 7 547 | 1 098 | 424 | 404 | 828 | 1 045 |
| 72 | 504 | 481 | 985 | 1 239 | 3 964 | 3 779 | 7 743 | 1 127 | 440 | 418 | 858 | 1 083 |
| 73 | 522 | 498 | 1 020 | 1 283 | 4 073 | 3 881 | 7 954 | 1 157 | 447 | 425 | 872 | 1 101 |
| 74 | 528 | 503 | 1 031 | 1 297 | 4 189 | 3 992 | 8 181 | 1 190 | 472 | 448 | 920 | 1 162 |
| 1975 | 519 | 493 | 1 012 | 1 273 | 4 310 | 4 107 | 8 417 | 1 225 | 479 | 457 | 936 | 1 182 |
| 76 | 520 | 494 | 1 014 | 1 275 | 4 403 | 4 197 | 8 600 | 1 251 | 499 | 477 | 976 | 1 232 |
| 77 | 519 | 493 | 1 012 | 1 273 | 4 483 | 4 273 | 8 756 | 1 274 | 503 | 480 | 983 | 1 241 |
| 78 | 516 | 490 | 1 006 | 1 265 | 4 552 | 4 339 | 8 891 | 1 294 | 521 | 497 | 1 018 | 1 285 |
| 79 | 513 | 487 | 1 000 | 1 258 | 4 595 | 4 380 | 8 975 | 1 306 | 527 | 502 | 1 029 | 1 299 |
| 1980 | 510 | 484 | 994 | 1 250 | 4 629 | 4 409 | 9 038 | 1 315 | 518 | 493 | 1 011 | 1 277 |
| 81 | 507 | 482 | 989 | 1 244 | 4 640 | 4 416 | 9 056 | 1 318 | 519 | 493 | 1 012 | 1 278 |
| 82 | 505 | 480 | 985 | 1 239 | 4 642 | 4 419 | 9 061 | 1 318 | 517 | 492 | 1 009 | 1 274 |
| 83 | 504 | 478 | 982 | 1 235 | 4 625 | 4 401 | 9 026 | 1 313 | 515 | 490 | 1 005 | 1 269 |
| 84 | 503 | 478 | 981 | 1 234 | 4 602 | 4 375 | 8 977 | 1 306 | 512 | 487 | 999 | 1 261 |
| 1985 | 503 | 477 | 980 | 1 233 | 4 584 | 4 358 | 8 942 | 1 301 | 509 | 484 | 993 | 1 254 |
| 86 | 504 | 478 | 982 | 1 235 | 4 568 | 4 342 | 8 910 | 1 296 | 506 | 481 | 987 | 1 246 |
| 87 | 506 | 480 | 986 | 1 240 | 4 552 | 4 328 | 8 880 | 1 292 | 504 | 479 | 983 | 1 241 |
| 88 | 509 | 484 | 993 | 1 249 | 4 543 | 4 319 | 8 862 | 1 289 | 502 | 478 | 980 | 1 237 |
| 89 | 514 | 488 | 1 002 | 1 260 | 4 538 | 4 316 | 8 854 | 1 288 | 502 | 477 | 979 | 1 236 |
| 1990 | 520 | 494 | 1 014 | 1 275 | 4 543 | 4 319 | 8 862 | 1 289 | 502 | 477 | 979 | 1 236 |
| 91 | 527 | 501 | 1 028 | 1 293 | 4 556 | 4 332 | 8 888 | 1 293 | 503 | 478 | 981 | 1 239 |
| 92 | 536 | 509 | 1 045 | 1 314 | 4 578 | 4 354 | 8 932 | 1 300 | 505 | 480 | 985 | 1 244 |
| 93 | 545 | 517 | 1 062 | 1 336 | 4 610 | 4 384 | 8 994 | 1 309 | 508 | 483 | 991 | 1 251 |
| 94 | 554 | 526 | 1 080 | 1 358 | 4 652 | 4 422 | 9 074 | 1 320 | 513 | 488 | 1 001 | 1 264 |
| 1995 | 563 | 535 | 1 098 | 1 381 | 4 705 | 4 470 | 9 175 | 1 335 | 519 | 493 | 1 012 | 1 278 |
| 96 | 572 | 544 | 1 116 | 1 404 | 4 762 | 4 527 | 9 289 | 1 352 | 526 | 500 | 1 026 | 1 295 |
| 97 | 581 | 552 | 1 133 | 1 425 | 4 829 | 4 591 | 9 420 | 1 371 | 535 | 508 | 1 043 | 1 317 |
| 98 | 589 | 559 | 1 148 | 1 444 | 4 901 | 4 658 | 9 559 | 1 391 | 543 | 516 | 1 059 | 1 337 |
| 99 | 596 | 566 | 1 162 | 1 462 | 4 976 | 4 730 | 9 706 | 1 412 | 553 | 525 | 1 078 | 1 361 |
| 2000 | 602 | 572 | 1 174 | 1 477 | 5 051 | 4 800 | 9 851 | 1 433 | 562 | 534 | 1 096 | 1 384 |

IV. Entwicklung ausgewählter Altersgruppen der Bevölkerung

| 1. Januar | 7) Kinder, die im Laufe des Jahres 16 Jahre alt werden | | | | 8) Personen, die im Laufe des Jahres 19 Jahre alt werden | | | | 9) Personen im vorwiegenden Heiratsalter von 20 bis unter 25 Jahren | | | |
|-----------|--|--------|-----------|-------|---|-----|-----------|-------|---|-------|-----------|-------|
| | männlich | | weiblich | | männlich | | weiblich | | männlich | | weiblich | |
| | 1 000 | | zusammen | | 1 000 | | zusammen | | 1 000 | | zusammen | |
| | | | 1965=1000 | | | | 1965=1000 | | | | 1965=1000 | |
| 1965 | 409 | 388 | 797 | 1 000 | 350 | 331 | 681 | 1 000 | 2 303 | 2 142 | 4 445 | 1 000 |
| 66 | 406 | 386 | 792 | 994 | 370 | 352 | 722 | 1 060 | 2 050 | 1 921 | 3 971 | 893 |
| 67 | 395 | 377 | 772 | 969 | 391 | 371 | 762 | 1 119 | 1 888 | 1 781 | 3 669 | 825 |
| 68 | 399 | 380 | 779 | 977 | 408 | 387 | 795 | 1 167 | 1 844 | 1 747 | 3 591 | 808 |
| 69 | 394 | 377 | 771 | 967 | 405 | 385 | 790 | 1 160 | 1 811 | 1 721 | 3 532 | 795 |
| 1970 | 405 | 387 | 792 | 994 | 394 | 376 | 770 | 1 131 | 1 809 | 1 722 | 3 531 | 794 |
| 71 | 406 | 387 | 793 | 995 | 398 | 379 | 777 | 1 141 | 1 912 | 1 822 | 3 734 | 840 |
| 72 | 423 | 404 | 827 | 1 038 | 393 | 376 | 769 | 1 129 | 1 954 | 1 867 | 3 821 | 860 |
| 73 | 440 | 417 | 857 | 1 075 | 404 | 386 | 790 | 1 160 | 1 982 | 1 895 | 3 877 | 872 |
| 74 | 447 | 425 | 872 | 1 094 | 405 | 386 | 791 | 1 162 | 1 983 | 1 898 | 3 881 | 873 |
| 1975 | 471 | 448 | 919 | 1 153 | 422 | 403 | 825 | 1 211 | 1 981 | 1 898 | 3 879 | 873 |
| 76 | 478 | 457 | 935 | 1 173 | 438 | 417 | 855 | 1 256 | 1 980 | 1 899 | 3 879 | 873 |
| 77 | 498 | 477 | 975 | 1 223 | 446 | 424 | 870 | 1 278 | 2 008 | 1 926 | 3 934 | 885 |
| 78 | 502 | 480 | 982 | 1 232 | 470 | 447 | 917 | 1 347 | 2 049 | 1 964 | 4 013 | 903 |
| 79 | 521 | 497 | 1 018 | 1 277 | 477 | 456 | 933 | 1 370 | 2 101 | 2 012 | 4 113 | 925 |
| 1980 | 527 | 502 | 1 029 | 1 291 | 497 | 476 | 973 | 1 429 | 2 165 | 2 073 | 4 238 | 953 |
| 81 | 518 | 492 | 1 010 | 1 267 | 501 | 479 | 980 | 1 439 | 2 239 | 2 144 | 4 383 | 986 |
| 82 | 519 | 493 | 1 012 | 1 270 | 519 | 497 | 1 016 | 1 492 | 2 312 | 2 216 | 4 528 | 1 019 |
| 83 | 517 | 492 | 1 009 | 1 266 | 525 | 501 | 1 026 | 1 507 | 2 374 | 2 278 | 4 652 | 1 047 |
| 84 | 515 | 489 | 1 004 | 1 260 | 516 | 492 | 1 008 | 1 480 | 2 446 | 2 350 | 4 796 | 1 079 |
| 1985 | 512 | 487 | 999 | 1 253 | 517 | 492 | 1 009 | 1 482 | 2 502 | 2 405 | 4 907 | 1 104 |
| 86 | 509 | 484 | 993 | 1 246 | 516 | 491 | 1 007 | 1 479 | 2 542 | 2 439 | 4 981 | 1 121 |
| 87 | 506 | 481 | 987 | 1 238 | 513 | 489 | 1 002 | 1 471 | 2 562 | 2 456 | 5 018 | 1 129 |
| 88 | 504 | 479 | 983 | 1 233 | 510 | 486 | 996 | 1 463 | 2 576 | 2 469 | 5 045 | 1 135 |
| 89 | 502 | 477 | 979 | 1 228 | 507 | 483 | 990 | 1 454 | 2 571 | 2 459 | 5 030 | 1 132 |
| 1990 | 501 | 477 | 978 | 1 227 | 504 | 480 | 984 | 1 445 | 2 556 | 2 444 | 5 000 | 1 125 |
| 91 | 501 | 477 | 978 | 1 227 | 502 | 478 | 980 | 1 439 | 2 547 | 2 436 | 4 983 | 1 115 |
| 92 | 502 | 478 | 980 | 1 230 | 501 | 477 | 978 | 1 436 | 2 535 | 2 423 | 4 958 | 1 115 |
| 93 | 504 | 480 | 984 | 1 235 | 500 | 476 | 976 | 1 433 | 2 521 | 2 412 | 4 933 | 1 110 |
| 94 | 508 | 483 | 991 | 1 243 | 500 | 476 | 976 | 1 433 | 2 508 | 2 399 | 4 907 | 1 100 |
| 1995 | 513 | 487 | 1 000 | 1 255 | 501 | 477 | 978 | 1 436 | 2 498 | 2 389 | 4 887 | 1 099 |
| 96 | 519 | 493 | 1 012 | 1 270 | 503 | 479 | 982 | 1 442 | 2 491 | 2 383 | 4 874 | 1 097 |
| 97 | 526 | 500 | 1 026 | 1 287 | 506 | 482 | 988 | 1 451 | 2 488 | 2 379 | 4 867 | 1 095 |
| 98 | 534 | 508 | 1 042 | 1 307 | 511 | 487 | 998 | 1 465 | 2 490 | 2 379 | 4 869 | 1 095 |
| 99 | 543 | 516 | 1 059 | 1 329 | 517 | 493 | 1 010 | 1 483 | 2 495 | 2 386 | 4 881 | 1 098 |
| 2000 | 552 | 525 | 1 077 | 1 351 | 525 | 499 | 1 024 | 1 504 | 2 506 | 2 395 | 4 901 | 1 103 |
| 1. Januar | 10) Personen im erwerbsfähigen Alter: Frauen 15 bis unter 60, Männer 15 bis unter 65 Jahre alt | | | | 11) Personen, die in das Rentenalter eintreten: Frauen, die im Laufe des Jahres 60, und Männer, die im Laufe des Jahres 65 Jahre alt werden | | | | 12) Personen im Rentenalter: Frauen 60 und mehr, Männer 65 und mehr Jahre alt | | | |
| | männlich | | weiblich | | männlich | | weiblich | | männlich | | weiblich | |
| | 1 000 | | zusammen | | 1 000 | | zusammen | | 1 000 | | zusammen | |
| | | | 1965=1000 | | | | 1965=1000 | | | | 1965=1000 | |
| 1965 | 18 330 | 18 216 | 36 546 | 1 000 | 288 | 416 | 704 | 1 000 | 2 686 | 6 185 | 8 871 | 1 000 |
| 66 | 18 336 | 18 141 | 36 477 | 998 | 297 | 433 | 730 | 1 037 | 2 757 | 6 324 | 9 081 | 1 024 |
| 67 | 18 325 | 18 037 | 36 362 | 995 | 304 | 435 | 739 | 1 050 | 2 840 | 6 472 | 9 312 | 1 050 |
| 68 | 18 313 | 17 935 | 36 248 | 992 | 297 | 447 | 744 | 1 057 | 2 924 | 6 613 | 9 537 | 1 075 |
| 69 | 18 300 | 17 820 | 36 120 | 988 | 308 | 449 | 757 | 1 075 | 2 995 | 6 760 | 9 755 | 1 100 |
| 1970 | 18 289 | 17 713 | 36 002 | 985 | 307 | 439 | 746 | 1 060 | 3 072 | 6 900 | 9 972 | 1 124 |
| 71 | 18 283 | 17 614 | 35 897 | 982 | 296 | 422 | 718 | 1 020 | 3 146 | 7 028 | 10 174 | 1 147 |
| 72 | 18 309 | 17 556 | 35 865 | 981 | 297 | 440 | 737 | 1 047 | 3 202 | 7 130 | 10 332 | 1 165 |
| 73 | 18 347 | 17 490 | 35 837 | 981 | 293 | 429 | 722 | 1 026 | 3 256 | 7 241 | 10 497 | 1 183 |
| 74 | 18 404 | 17 443 | 35 847 | 981 | 292 | 423 | 715 | 1 016 | 3 306 | 7 334 | 10 640 | 1 199 |
| 1975 | 18 484 | 17 430 | 35 914 | 983 | 278 | 329 | 607 | 862 | 3 348 | 7 413 | 10 761 | 1 213 |
| 76 | 18 587 | 17 516 | 36 103 | 988 | 270 | 249 | 519 | 737 | 3 370 | 7 399 | 10 769 | 1 214 |
| 77 | 18 720 | 17 706 | 36 426 | 997 | 279 | 222 | 501 | 712 | 3 381 | 7 293 | 10 674 | 1 203 |
| 78 | 18 849 | 17 919 | 36 768 | 1 006 | 266 | 251 | 497 | 706 | 3 402 | 7 164 | 10 566 | 1 191 |
| 79 | 19 007 | 18 140 | 37 147 | 1 016 | 253 | 341 | 594 | 844 | 3 406 | 7 039 | 10 445 | 1 177 |
| 1980 | 19 181 | 18 258 | 37 439 | 1 024 | 198 | 442 | 640 | 909 | 3 394 | 7 014 | 10 408 | 1 173 |
| 81 | 19 410 | 18 264 | 37 674 | 1 031 | 151 | 437 | 588 | 835 | 3 329 | 7 088 | 10 417 | 1 174 |
| 82 | 19 675 | 18 279 | 37 954 | 1 039 | 136 | 412 | 548 | 778 | 3 215 | 7 159 | 10 374 | 1 169 |
| 83 | 19 952 | 18 314 | 38 266 | 1 047 | 139 | 390 | 529 | 751 | 3 093 | 7 191 | 10 284 | 1 159 |
| 84 | 20 221 | 18 374 | 38 595 | 1 056 | 204 | 386 | 590 | 838 | 2 977 | 7 203 | 10 180 | 1 148 |
| 1985 | 20 415 | 18 435 | 38 850 | 1 063 | 262 | 392 | 654 | 929 | 2 925 | 7 212 | 10 137 | 1 143 |
| 86 | 20 554 | 18 482 | 39 036 | 1 068 | 264 | 372 | 636 | 903 | 2 929 | 7 218 | 10 147 | 1 144 |
| 87 | 20 680 | 18 549 | 39 229 | 1 073 | 254 | 354 | 608 | 864 | 2 942 | 7 208 | 10 150 | 1 144 |
| 88 | 20 817 | 18 636 | 39 453 | 1 080 | 238 | 361 | 599 | 851 | 2 941 | 7 181 | 10 122 | 1 141 |
| 89 | 20 966 | 18 710 | 39 676 | 1 086 | 238 | 352 | 590 | 838 | 2 928 | 7 157 | 10 085 | 1 137 |
| 1990 | 21 108 | 18 795 | 39 903 | 1 092 | 266 | 354 | 620 | 881 | 2 912 | 7 128 | 10 040 | 1 132 |
| 91 | 21 227 | 18 874 | 40 101 | 1 097 | 273 | 328 | 601 | 854 | 2 930 | 7 096 | 10 026 | 1 130 |
| 92 | 21 337 | 18 983 | 40 320 | 1 103 | 288 | 314 | 602 | 855 | 2 957 | 7 041 | 9 998 | 1 127 |
| 93 | 21 430 | 19 108 | 40 538 | 1 109 | 315 | 307 | 622 | 884 | 2 996 | 6 979 | 9 975 | 1 124 |
| 94 | 21 503 | 19 240 | 40 743 | 1 115 | 308 | 374 | 682 | 969 | 3 065 | 6 903 | 9 968 | 1 124 |
| 1995 | 21 586 | 19 307 | 40 893 | 1 119 | 312 | 395 | 707 | 1 004 | 3 120 | 6 897 | 10 017 | 1 129 |
| 96 | 21 668 | 19 366 | 41 034 | 1 123 | 290 | 402 | 692 | 983 | 3 181 | 6 918 | 10 099 | 1 138 |
| 97 | 21 779 | 19 421 | 41 200 | 1 127 | 279 | 403 | 682 | 969 | 3 224 | 6 948 | 10 172 | 1 147 |
| 98 | 21 909 | 19 481 | 41 390 | 1 133 | 275 | 427 | 702 | 997 | 3 249 | 6 978 | 10 227 | 1 153 |
| 99 | 22 048 | 19 533 | 41 581 | 1 138 | 333 | 452 | 785 | 1 115 | 3 273 | 7 031 | 10 304 | 1 162 |
| 2000 | 22 139 | 19 560 | 41 699 | 1 141 | 351 | 456 | 807 | 1 146 | 3 351 | 7 112 | 10 463 | 1 179 |

Wanderungsmodell

I. Erläuterungen

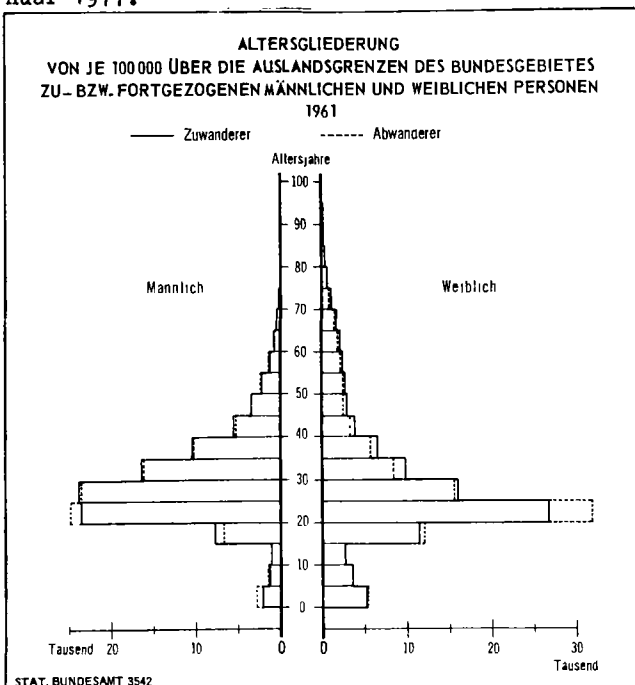
Die Vorausschätzungen enthalten keine Annahmen über die Wanderungen. Es ist jedoch ein Wanderungsmodell entwickelt worden, mit dem der Benutzer eigene Vorstellungen über den künftigen Umfang der Wanderungen in Ansatz bringen kann.

Das Modell geht von 100 000 männlichen und 100 000 weiblichen Personen aus, die in einem bestimmten Kalenderjahr zu- bzw. abwandern, und zeigt die zahlenmäßigen Veränderungen dieser Personengruppen durch Sterbefälle und Geburten nach der Wanderung im Verlauf von 40 Jahren. Die Zusammensetzung des Ausgangsbestands nach dem Alter entspricht der Zusammensetzung der im Jahr 1961 aus dem Ausland zu- und nach dem Ausland fortgezogenen Personen (Schaubild 6). Die Zahl der nach der Wanderung geborenen Kinder ist in Bezug auf den jeweiligen Bestand der Frauen berechnet. Die Entwicklung des Ausgangsbestandes enthält Tabelle 1.

Ein Rechenbeispiel hierzu enthält die Tabelle 2. Für dieses Beispiel wurde von folgenden Zahlen über die Zu- und Fortzüge ausgegangen (Tabelle 2, Zeilen a):

| Jahr | Männer | | Frauen | |
|------|------------|--------------|------------|--------------|
| | Zugezogene | Fortgezogene | Zugezogene | Fortgezogene |
| 1965 | 300 000 | 150 000 | 100 000 | 50 000 |
| 1966 | 300 000 | 150 000 | 100 000 | 50 000 |
| 1967 | 150 000 | 75 000 | 50 000 | 25 000 |
| 1968 | 150 000 | 75 000 | 50 000 | 25 000 |
| 1969 | 150 000 | 75 000 | 50 000 | 25 000 |
| 1970 | 150 000 | 75 000 | 50 000 | 25 000 |
| 1971 | 150 000 | 75 000 | 50 000 | 25 000 |

Nach 1971 sollen keine Wanderungen mehr stattfinden. Der Zeitpunkt, für den die Vorausschätzungen durchzuführen sind, sei der 1. Januar 1977.



Zunächst ist die Zahl der Kalenderjahre vom Ende des Jahres der Wanderung bis zum 1.1.1977 zu bestimmen. Sie beträgt für das Wanderungsjahr 1965: 11 Jahre, für das Wanderungsjahr 1966: 10 Jahre, für das Wanderungsjahr 1967: 9 Jahre usw. (Vorspalte der Tabelle 2). Diesen Zeitspannen entspricht die Jahresangabe in der Vorspalte der Tabelle 1. Für das Wanderungsjahr 1965 ist daher von Zeile 11, für das Wanderungsjahr 1966 von Zeile 10, für das Wanderungsjahr 1967 von Zeile 9 usw. der Tabelle 1 auszugehen. In dieser Tabelle 1 stehen in den entsprechenden Spalten für Männer, Frauen und nach der Wanderung geborenen Kinder aber nur die Bestände nach 11, 10, 9 usw. Jahren für eine Ausgangszahl von jeweils 100 000 zu- oder fortgezogenen Männern bzw. Frauen. Die Zahlen in Tabelle 1 sind daher noch auf die für die Vorausschätzung angenommenen Ausgangsbestände durch Multiplikation mit dem Umrechnungsfaktor

Angenommene Ausgangsbestände

100 000

umzurechnen.

Dabei ist für die Berechnung des Bestandes der nach der Wanderung geborenen Kinder von den Zahlen für die gewanderten Frauen auszugehen. Bei einem angenommenen Ausgangsbestand von 300 000 Zuzügen beträgt der Faktor 3,0, bei einem angenommenen Ausgangsbestand von 150 000 Zuzügen 1,5, bei einem angenommenen Ausgangsbestand von 75 000 Fortzügen 0,75 usw. Nach Abschluß dieser Berechnungen, deren Ergebnisse in der Tabelle 2 in den Zeilen b nachgewiesen werden, sind für jedes Wanderungsjahr die bis zum 1.1.1977 geborenen und dann noch lebenden Knaben mit dem Bestand der Männer am 1.1.1977 und die bis zum 1.1.1977 geborenen Mädchen, die dann noch leben, mit dem Bestand der Frauen am 1.1.1977 zusammenzuzählen und die Zu- und Fortzüge zu saldieren (Tabelle 2, Spalten 9 und 10). Zuletzt sind die Summen für alle Wanderungsjahre zusammen (in dem Beispiel 723 392 männliche und 281 892 weibliche Personen) zu dem Ergebnis der Bevölkerungsvorausschätzung ohne Wanderung am 1.1.1977 zu addieren.

II. Tabellen zum Wanderungsmodell

1. Entwicklung eines Bestandes

von 100 000 zugezogenen und 100 000 fortgezogenen Männern und Frauen
im Verlauf von 40 Jahren nach der Wanderung

| Bestand in nachstehenden Jahren nach der Wanderung | Männer | | Frauen und deren Kinder | | | | | |
|--|------------|--------------|-------------------------|------------------------------------|---------|---------|--|---------|
| | Zugezogene | Fortgezogene | Frauen | Zugezogene nach dem Zuzug geborene | | Frauen | Fortgezogene nach dem Fortzug geborene | |
| | | | | Knaben | Mädchen | | Knaben | Mädchen |
| | | | | | | | | |
| 0 ¹⁾ | 100 000 | 100 000 | 100 000 | - | - | 100 000 | - | - |
| 1 | 99 687 | 99 686 | 99 647 | 3 881 | 3 672 | 99 691 | 4 063 | 3 845 |
| 2 | 99 370 | 99 367 | 99 285 | 7 933 | 7 511 | 99 376 | 8 377 | 7 932 |
| 3 | 99 041 | 99 039 | 98 908 | 12 104 | 11 464 | 99 048 | 12 876 | 12 197 |
| 4 | 98 700 | 98 696 | 98 513 | 16 318 | 15 460 | 98 698 | 17 460 | 16 542 |
| 5 | 98 347 | 98 341 | 98 111 | 20 497 | 19 423 | 98 328 | 22 030 | 20 876 |
| 6 | 97 975 | 97 971 | 97 688 | 24 567 | 23 284 | 97 948 | 26 496 | 25 113 |
| 7 | 97 591 | 97 585 | 97 246 | 28 465 | 26 983 | 97 552 | 30 776 | 29 174 |
| 8 | 97 186 | 97 182 | 96 783 | 32 146 | 30 478 | 97 142 | 34 818 | 33 010 |
| 9 | 96 760 | 96 755 | 96 309 | 35 583 | 33 741 | 96 709 | 38 580 | 36 582 |
| 10 | 96 312 | 96 305 | 95 813 | 38 756 | 36 757 | 96 263 | 42 045 | 39 875 |
| 11 | 95 836 | 95 831 | 95 295 | 41 666 | 39 522 | 95 798 | 45 211 | 42 884 |
| 12 | 95 331 | 95 327 | 94 759 | 44 320 | 42 046 | 95 318 | 48 087 | 45 618 |
| 13 | 94 795 | 94 789 | 94 201 | 46 733 | 44 341 | 94 812 | 50 691 | 48 097 |
| 14 | 94 225 | 94 217 | 93 627 | 48 926 | 46 430 | 94 291 | 53 043 | 50 335 |
| 15 | 93 618 | 93 610 | 93 033 | 50 921 | 48 331 | 93 747 | 55 168 | 52 359 |
| 16 | 92 970 | 92 967 | 92 414 | 52 743 | 50 069 | 93 192 | 57 090 | 54 191 |
| 17 | 92 280 | 92 278 | 91 772 | 54 414 | 51 663 | 92 608 | 58 833 | 55 854 |
| 18 | 91 546 | 91 539 | 91 109 | 55 956 | 53 138 | 92 007 | 60 424 | 57 375 |
| 19 | 90 760 | 90 753 | 90 422 | 57 395 | 54 519 | 91 386 | 61 894 | 58 766 |
| 20 | 89 928 | 89 917 | 89 718 | 58 773 | 55 847 | 90 738 | 63 287 | 60 131 |
| 21 | 89 034 | 89 025 | 88 995 | 60 144 | 57 171 | 90 068 | 64 667 | 61 467 |
| 22 | 88 061 | 88 077 | 88 245 | 61 566 | 58 546 | 89 377 | 66 100 | 62 855 |
| 23 | 87 069 | 87 065 | 87 474 | 63 086 | 60 017 | 88 664 | 67 638 | 64 348 |
| 24 | 85 991 | 85 989 | 86 676 | 64 758 | 61 636 | 87 926 | 69 342 | 66 002 |
| 25 | 84 843 | 84 846 | 85 850 | 66 611 | 63 430 | 87 164 | 71 252 | 67 851 |
| 26 | 83 622 | 83 632 | 84 993 | 68 675 | 65 427 | 86 375 | 73 400 | 69 928 |
| 27 | 82 321 | 82 336 | 84 111 | 70 960 | 67 634 | 85 552 | 75 795 | 72 247 |
| 28 | 80 939 | 80 965 | 83 194 | 73 462 | 70 054 | 84 699 | 78 436 | 74 802 |
| 29 | 79 477 | 79 517 | 82 242 | 76 162 | 72 665 | 83 812 | 81 306 | 77 575 |
| 30 | 77 934 | 77 983 | 81 255 | 79 035 | 75 439 | 82 888 | 84 374 | 80 539 |
| 31 | 76 309 | 76 370 | 80 226 | 82 051 | 78 347 | 81 927 | 87 605 | 83 658 |
| 32 | 74 600 | 74 674 | 79 154 | 85 167 | 81 353 | 80 923 | 90 955 | 86 893 |
| 33 | 72 802 | 72 893 | 78 028 | 88 347 | 84 423 | 79 870 | 94 383 | 90 204 |
| 34 | 70 921 | 71 034 | 76 860 | 91 561 | 87 523 | 78 767 | 97 853 | 93 549 |
| 35 | 68 963 | 69 096 | 75 631 | 94 767 | 90 615 | 77 608 | 101 319 | 96 891 |
| 36 | 66 921 | 67 071 | 74 344 | 97 933 | 93 670 | 76 394 | 104 745 | 100 154 |
| 37 | 64 799 | 64 971 | 73 001 | 101 038 | 96 664 | 75 117 | 108 105 | 103 432 |
| 38 | 62 607 | 62 800 | 71 588 | 104 063 | 99 579 | 73 771 | 111 370 | 106 581 |
| 39 | 60 346 | 60 556 | 70 106 | 106 984 | 102 397 | 72 359 | 114 525 | 109 625 |
| 40 | 58 023 | 58 249 | 68 549 | 109 790 | 105 110 | 70 868 | 117 545 | 112 542 |

1) Am 31.12. des Wanderungsjahres.

2. Beispiel für die Anwendung des Wanderungsmodells bei einer Bevölkerungsvorausschätzung für den 1. 1. 1977

(Von 1965 bis 1971 angenommene Zahlen über den Umfang der Wanderungen,
ab 1972 keine Wanderungen)

| Jahr der Wanderung | Jahre vom 31.12. des Wanderungsjahres bis 1.1.1977 | Bestand am: a) 31.12. des Wanderungsjahres b) 1.1.1977 | Männer | | Frauen und deren Kinder | | | | | | Saldo | |
|---------------------------|--|--|--------------------------|----------------------------|-------------------------|------------------------------------|-----------------------|----------------------|--|-----------------------|-----------------------|-----------------------|
| | | | Zugezogene ²⁾ | Fortgezogene ²⁾ | Frauen ²⁾ | Zugezogene nach dem Zuzug geborene | | Frauen ²⁾ | Fortgezogene nach dem Fortzug geborene | | Männer (Sp.1+4) | Frauen (Sp.3+5) |
| | | | | | | Knaben ³⁾ | Mädchen ³⁾ | | Knaben ³⁾ | Mädchen ³⁾ | | |
| | | | | | | | | | | | | |
| 1965 | 11 | a b | 300 000 287 508 | 150 000 143 747 | 100 000 95 295 | - 41 666 | - 39 522 | 50 000 47 899 | - 22 606 | - 21 442 | 162 821 | 65 476 |
| 1966 | 10 | a b | 300 000 288 936 | 150 000 144 458 | 100 000 95 813 | - 38 756 | - 36 757 | 50 000 48 132 | - 21 023 | - 19 938 | 162 211 | 64 500 |
| 1967 | 9 | a b | 150 000 145 140 | 75 000 72 566 | 50 000 48 155 | - 17 792 | - 16 871 | 25 000 24 177 | - 9 645 | - 9 146 | 80 721 | 31 703 |
| 1968 | 8 | a b | 150 000 145 770 | 75 000 72 887 | 50 000 48 392 | - 16 073 | - 15 239 | 25 000 24 286 | - 8 705 | - 8 253 | 80 251 | 31 092 |
| 1969 | 7 | a b | 150 000 146 387 | 75 000 73 189 | 50 000 48 623 | - 14 233 | - 13 492 | 25 000 24 388 | - 7 694 | - 7 294 | 79 737 | 30 433 |
| 1970 | 6 | a b | 150 000 146 963 | 75 000 73 478 | 50 000 48 844 | - 12 284 | - 11 642 | 25 000 24 487 | - 6 624 | - 6 278 | 79 145 | 29 721 |
| 1971 | 5 | a b | 150 000 147 521 | 75 000 73 756 | 50 000 49 056 | - 10 249 | - 9 712 | 25 000 24 582 | - 5 508 | - 5 219 | 78 506 | 28 967 |
| Gesamtbestand am 1.1.1977 | | b | 1 308 225 | 654 081 | 434 178 | 151 053 | 143 235 | 217 951 | 81 805 | 77 570 | 723 392 ⁴⁾ | 281 892 ⁴⁾ |

1) Zugleich Zeile der Tabelle 1. - 2) (b) ist wie folgt zu berechnen: gleiche Spalte der Tabelle 1 in der Zeile für die Jahre bis zum 1.1.1977 x $\frac{a}{100 000}$. - 3) (b) ist wie folgt zu berechnen: gleiche Spalte der Tabelle 1 (siehe oben) in der Zeile für die Anzahl Jahre, die dem Zeitabschnitt bis zum 1.1.1977 entspricht mal $\frac{a \text{ in Sp.3} \text{ bzw. 6}}{100 000}$. - 4) Zum Bevölkerungsstand ohne Wanderungen am 1.1.1977 zu addieren.

Fachserie A:

Bevölkerung und Kultur

Reihe 1: **Bevölkerungsstand und -entwicklung** (jährlich)

I. Bevölkerungsentwicklung (vierteljährlich), II. Alter und Familienstand der Bevölkerung (jährlich), III. Bevölkerung der kreisfreien Städte und Landkreise (halbjährlich), IV. Bevölkerung der Gemeinden nach Größenklassen und mit 20 000 und mehr Einwohnern (jährlich), Bevölkerung der Gemeinden mit 10 000 (jährlich) bzw. 2 000 und mehr Einwohnern (unregelmäßig), V. Staatsangehörigkeit (jährlich)
Sonderbeiträge: Vorausschätzung der Bevölkerung für die Jahre 1964 bis 2000

Reihe 2: **Natürliche Bevölkerungsbewegung** (jährlich)

I. Eheschließungen, Geborene und Gestorbene (vierteljährlich), II. Gerichtliche Ehelösungen (jährlich)
Sonderbeiträge: Säuglingssterblichkeit (unregelmäßig), Allgemeine Sterbetafeln (unregelmäßig), Kinderzahl der Ehen, 1962 (einmalig)

Reihe 3: **Wanderungen** (jährlich)

I. Wanderungen innerhalb und über die Grenzen des Bundesgebietes (vierteljährlich, jährlich), II. Wanderungen über die Auslandsgrenzen des Bundesgebietes (vierteljährlich, jährlich)

Reihe 4: **Vertriebene und Flüchtlinge** (unregelmäßig)

Reihe 5: **Haushalte und Familien** (unregelmäßig)

Reihe 6: **Erwerbstätigkeit**

I. Entwicklung der Erwerbstätigkeit (unregelmäßig), II. Voraussichtliche Entwicklung der Erwerbstätigkeit (vorgesehen), III. Versicherte in der gesetzlichen Kranken- und Rentenversicherung (vorgesehen), IV. Streiks (vierteljährlich, jährlich)
Sonderbeiträge: Erwerbstätigkeit von Frauen und Müttern und die Betreuung ihrer Kinder 1962 (einmalig)

Reihe 7: **Gesundheitswesen** (jährlich)

I. Neuerkrankungen an meldepflichtigen Krankheiten (wöchentlich, vierteljährlich, jährlich), II. Erkrankungen an Tuberkulose (vierteljährlich, jährlich), III. Krankenanstalten, Heil- und Heilhilfspersonen (jährlich), IV. Sterbefälle nach Todesursachen (vierteljährlich, jährlich)
Sonderbeiträge: Beruf und Todesursache 1955 (einmalig), Körperbehinderte 1957 bis 1962 (einmalig), Sterbefälle nach Todesursachen 1952 bis 1961 (einmalig)

Reihe 8: **Wahl zum Deutschen Bundestag** (vierjährlich)

Zu der Wahl zum 5. Deutschen Bundestag 1965 bereits erschienen:

Verzeichnis der Wahlbewerber

1. Ergebnisse früherer Bundestags- und Landtagswahlen nach Ländern, 2. Strukturdaten für die neuen Bundestagswahlkreise, 3. Vergleichszahlen aus früheren Wahlen für die neuen Bundestagswahlkreise, 4. Vorläufige Ergebnisse nach Wahlkreisen, 5. Endgültige Ergebnisse nach Wahlkreisen, 6. Allgemeine Wahlergebnisse nach Wahlkreisen, Sitzverteilung und Abgeordnete, 7. Wahlergebnisse nach kreisfreien Städten und Landkreisen

Reihe 9: **Rechtspflege** (jährlich)

I. Organisation, Personal und Geschäftsanfall der ordentlichen Gerichte (jährlich), II. Strafverfolgung (jährlich), III. Strafvollzug (jährlich), IV. Bewährungshilfe (jährlich)

Reihe 10: **Bildungswesen**

I. Allgemeinbildende Schulen (jährlich mit Vorbericht), II. Berufsbildende Schulen (jährlich mit Vorbericht), III. Ingenieurschulen, Technikerschulen und Technikerlehrgänge (jährlich mit Vorbericht), IV. Pädagogische Hochschulen und entsprechende Einrichtungen (jährlich mit Vorbericht), V. Hochschulen (halbjährlich, jährlich mit Vorbericht), VI. Kulturelle Einrichtungen (vorgesehen)

Reihe 11: **Bevölkerung des Auslandes** (vorgesehen)

Ergebnisse einmaliger Zählungen

Als einmalige Veröffentlichung erscheinen hier die Ergebnisse der Volks- und Berufszählung

Systematische Verzeichnisse

Klassifizierung der Berufe (Ausgabe 1961 mit Nachträgen)

Internationale Standardklassifizierung der Berufe (Deutsche Übersetzung 1960)

Handbuch der Internationalen statistischen Klassifikation der Krankheiten, Verletzungen und Todesursachen, Band I: Internationale und Deutsche Systematik (Ausgabe 1958), Band II: Alphabetisches Register (Ausgabe 1958) (vergriffen)

Verzeichnis der Krankheiten, Gesundheitsschädigungen und Todesursachen für die Statistik der Sozialversicherungsträger (Ausgabe 1962)

Verzeichnis der Religionsbenennungen (Ausgabe 1961)

Amtliches Gemeindeverzeichnis für die Bundesrepublik Deutschland (Ausgabe 1961)

Statistische Kennziffern der Gemeinden und Verwaltungsbezirke in der Bundesrepublik Deutschland (Ausgabe 1961 mit Ergänzungen)

Verzeichnis der Höheren Schulen, Mittelschulen und Sonderschulen in den Ländern der Bundesrepublik Deutschland einschl. Berlin (West) (Ausgabe 1960)

Prospekte mit ausführlichen Angaben sind beim W. KOHLHAMMER VERLAG, 65 Mainz, Postfach 1150 erhältlich

**HERAUSGEBER: STATISTISCHES BUNDESAMT · WIESBADEN
VERLAG: W. KOHLHAMMER GMBH · STUTTGART UND MAINZ**