

Produzierendes Gewerbe

Kostenstruktur der Unternehmen im Baugewerbe



2016

Erscheinungsfolge: jährlich
Erschienen am 28. Juni 2018
Artikelnummer: 2040530167004

Ihr Kontakt zu uns:
www.destatis.de/kontakt
Telefon: +49 (0) 611 / 75 24 05

© Statistisches Bundesamt (Destatis), 2018

Vervielfältigung und Verbreitung, auch auszugsweise, mit Quellenangabe gestattet.

Inhalt

	Seite
Vorbemerkung	3
Definitionen	4
Ableitung der Leistungsgrößen im Baugewerbe	5
Grafische Übersichten	6

Tabellenteil

In den Tabellen 1 bis 11 werden Beschäftigtengrößenklassen und Wirtschaftszweige nachgewiesen

1	Zusammenfassende Übersicht Bruttoproduktionswert, Nettoproduktionswert und Nettowertschöpfung zu Faktorkosten im Baugewerbe 2012 - 2016	8
2	Entstehung der Bruttowertschöpfung zu Faktorkosten und zu Marktpreisen, Entstehung der Nettowertschöpfung zu Faktorkosten 2016	12
3	Bruttoproduktionswert, Nettoproduktionswert, Bruttowertschöpfung 2016	24
4	Bruttoproduktionswert 2016	38
5	Umsatz 2016	44
6	Lagerbestände 2016	50
7	Materialverbrauch, Einsatz an Handelsware zu Anschaffungskosten, Kosten für Lohnarbeiten bzw. Kosten für Fremd- und Nachunternehmer- leistungen, Sonstige Vorleistungen, Kostensteuern 2016	56
8	Beschäftigte 2016	68
9	Personalkosten 2016	74
10	Ausgewählte Kosten (Anteil am Bruttoproduktionswert) 2016	80
11	Jahresbauleistung und sonstige Umsätze 2016	87

Anhang

Erhebungsunterlagen, Auszug aus der Klassifikation der Wirtschaftszweige (Ausgabe 2008)

Gebietsstand

Die Angaben beziehen sich auf die Bundesrepublik Deutschland nach dem Gebietsstand seit dem 03.10.1990.

Zeichenerklärung

-	=	nichts vorhanden
0	=	weniger als die Hälfte von 1 in der letzten besetzten Stelle, jedoch mehr als nichts

Abkürzungen

Mill.	=	Million
Mrd.	=	Milliarde
Ust.	=	Umsatzsteuer
o. Ust.	=	ohne Umsatzsteuer
BGBI.	=	Bundesgesetzblatt
o.a.S.	=	ohne ausgeprägten Schwerpunkt
a.n.g.	=	anderweitig nicht genannt

Abweichungen in den Summen durch Runden der Zahlen bzw. durch Verwendung von Hochrechnungsfaktoren.

Vorbemerkung

Der vorliegende Bericht der Fachserie 4, Reihe 5.3 enthält die hochgerechneten Ergebnisse der Kostenstrukturerhebung im Baugewerbe 2016. Die Angaben beziehen sich auf die Bundesrepublik Deutschland nach dem Gebietsstand seit dem 3.10.1990.

Die Kostenstrukturerhebung im Baugewerbe ist als Stichprobenerhebung konzipiert. Sie erfasst knapp 6 000 Unternehmen, die für rund 15 000 Bauunternehmen mit 20 Beschäftigten und mehr repräsentativ sind ¹⁾.

Der Nachweis der Ergebnisse erfolgt in der Gliederung der „Klassifikation der Wirtschaftszweige – Ausgabe 2008“ (WZ 2008), wobei sich die Zuordnung der Unternehmen nach ihrem wirtschaftlichen Schwerpunkt richtet. Viele Ergebnisse werden zusätzlich nach Beschäftigtengrößenklassen untergliedert.

Ende 1996 hat der Rat der Europäischen Union (EU) eine Verordnung über die strukturelle Unternehmensstatistik (Struktur VO) ²⁾ erlassen, durch die die Statistiken in den Mitgliedsstaaten der EU harmonisiert und der Datenbedarf auf europäischer Ebene festgeschrieben wurde. Ab dem Berichtsjahr 1999 ist das Statistische Bundesamt verpflichtet, diese Verordnung in vollem Umfang umzusetzen. Der Fragebogen zur Kostenstrukturerhebung musste deshalb an die neue Rechtsgrundlage angepasst werden und enthält einige neue Positionen. Um die auskunftspflichtigen Unternehmen nicht zusätzlich zu belasten, wurden andere Fragen, die nicht zum Lieferprogramm der Struktur VO zählen, aus dem bisherigen Programm gestrichen.

¹⁾ Ausführlich dargestellt wird der methodische Aufbau der Kostenstrukturstichproben in den Beiträgen von Brandner / Glaab / Frank-Bosch / Kraßnig „Methode der Kostenstrukturerhebung im Produzierenden Gewerbe“ in Wirtschaft und Statistik 11/1977 sowie von Kaiser „Zur Verfügbarkeit von Daten der Kostenstrukturstatistiken des Statistischen Bundesamtes“ in Wirtschaft und Statistik 12/1986.

²⁾ Verordnung (EG) Nr. 295/2008 des Europäischen Parlaments und des Rates vom 11. März 2008 über die strukturelle Unternehmensstatistik (Abl. L 97 vom 9. April 2008, S. 13), die durch Verordnung (EG) Nr. 251/2009 der Kommission vom 11. März 2009 (ABl. L 86 vom 31. März 2009, S. 170) geändert worden ist.

Definitionen *)

Materialverbrauch

Baustoffe und sonstige fremdbezogene Vorprodukte, Hilfs- und Betriebsstoffe einschl. Fertigbauteile, Energie und Wasser, Brenn- und Treibstoffe, Büro- und Werbematerial sowie nichtaktiver geringwertiger Wirtschaftsgüter

Kosten für sonstige industrielle/handwerkliche Dienstleistungen

Reparaturen, Instandhaltungen, Installationen, Montagen u. Ä. (nur fremde Leistungen)

Sonstige Kosten

Z.B. Werbe- und Vertreterkosten, Reisekosten, Provisionen, Lizenzgebühren, Ausgangsfrachten und sonstige Kosten für den Abtransport von Gütern durch fremde Unternehmen, Porto- und Postgebühren, Ausgaben für durch Dritte durchgeführte Beförderung der Lohn- und Gehaltsempfänger zwischen Wohnsitz und Arbeitsplatz, Versicherungsprämien, Prüfungs-, Beratungs- und Rechtskosten, Bankspesen, Beiträge zur Industrie- und Handelskammer, zur Handwerkskammer, zu Wirtschaftsverbänden und dgl., jedoch ohne Kosten für Büro- und Werbematerial, ohne kalkulatorische Kosten, ohne außerordentliche und betriebsfremde Aufwendungen

Bruttoproduktionswert ohne Umsatzsteuer

Gesamtumsatz ohne Umsatzsteuer plus/minus Bestandsveränderung an unfertigen und fertigen Erzeugnissen plus selbsterstellte Anlagen

Nettoproduktionswert ohne Umsatzsteuer

Bruttoproduktionswert ohne Umsatzsteuer minus Materialverbrauch, Einsatz an Handelsware und Kosten für Lohnarbeiten

Bruttowertschöpfung ohne Umsatzsteuer

Nettoproduktionswert ohne Umsatzsteuer minus Kosten für sonstige industrielle/handwerkliche Dienstleistungen, Mieten und Pachten und Sonstige Kosten

Bruttowertschöpfung zu Marktpreisen

Bruttowertschöpfung ohne Umsatzsteuer plus Umsatzsteuer, die das Unternehmen seinen Kunden in Rechnung gestellt hat, minus abzugsfähige Umsatzsteuer (Vorsteuer) ohne Vorsteuer auf den Käufen von Sachanlagen

Bruttowertschöpfung zu Faktorkosten

Bruttowertschöpfung zu Marktpreisen minus indirekte Steuern abzüglich Subventionen

Nettowertschöpfung zu Faktorkosten

Bruttowertschöpfung zu Faktorkosten minus Abschreibungen

Bruttoeinkommen aus unselbständiger Arbeit

Bruttolohn- und -gehaltsumme, gesetzliche und freiwillige Sozialkosten

Vorleistungen insgesamt

Materialverbrauch, Einsatz an Handelsware, Kosten für Lohnarbeiten, Kosten für sonstige industrielle/handwerkliche Dienstleistungen, Mieten und Pachten, Sonstige Kosten

Sonstige Vorleistungen

Kosten für sonstige industrielle/handwerkliche Dienstleistungen, Mieten und Pachten, Sonstige Kosten

Indirekte Steuern

Umsatzsteuer minus Vorsteuer (ohne Vorsteuer auf den Käufen von Sachanlagen) sowie Kostensteuern ohne Vermögensteuer

Sonstige indirekte Steuern

Kostensteuern ohne Vermögensteuer

*) Siehe auch Fragebogen und Erläuterungen im Anhang.

Ableitung der Leistungsgrößen bei Unternehmen mit 20 und mehr Beschäftigten 2016

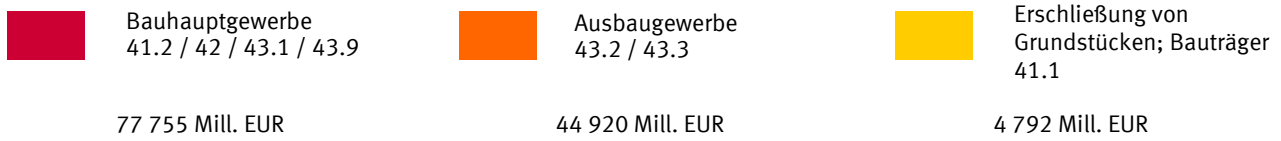
Baugewerbe

Mill. EUR

Verbrauch an Roh-, Hilfs- und Betriebsstoffen ohne Ust.	33 750			Brutto- produktions- wert ohne Ust.	Jahresbau- leistung	Umsatz aus abgerechneten Bauleistungen ohne Ust.	73 318
Einsatz an Handelsware ohne Ust.	607					Bestandsveränderung an Bauten	2 613
Kosten für Fremd- und Nachunternehmerleistungen ohne Ust.	32 571			127 466	76 031	Selbsterstellte Bauleistungen	101
Kosten für sonstige industrielle/handwerkliche Dienstleistungen (nur fremde Leistungen) ohne Ust.	1 340	Netto- produktions- wert ohne Ust.	60 538			Umsatz aus sonstigen eigenen Erzeugnissen und aus industriellen/handwerklichen Dienstleistungen ohne Ust.	48 495
Mieten und Pachten ohne Ust.	3 544			Umsatz aus Handelsware ohne Ust.	815		
Sonstige Kosten ohne Ust.	7 019			Umsatz aus sonstigen nicht-industriellen/ nichthandwerklichen Tätigkeiten ohne Ust.	1 028		
Sonstige Kostensteuern ohne Ust. abzüglich Subventionen für die laufende Produktion	1 051			Bestandsveränderung an unfertigen und fertigen Erzeugnissen aus sonstiger eigener Produktion	1 053		
Abschreibungen	2 162	Bruttowert- schöpfung zu Faktorkosten	47 583	127 466	76 031	Selbsterstellte Maschinen (einschl. an Maschinen selbstdurchgeführter Großreparaturen) soweit aktiviert	44
Nettowertschöpfung zu Faktorkosten	45 422						
darunter:							
- Entgelte	35 463						
- Fremdkapitalzinsen	469						

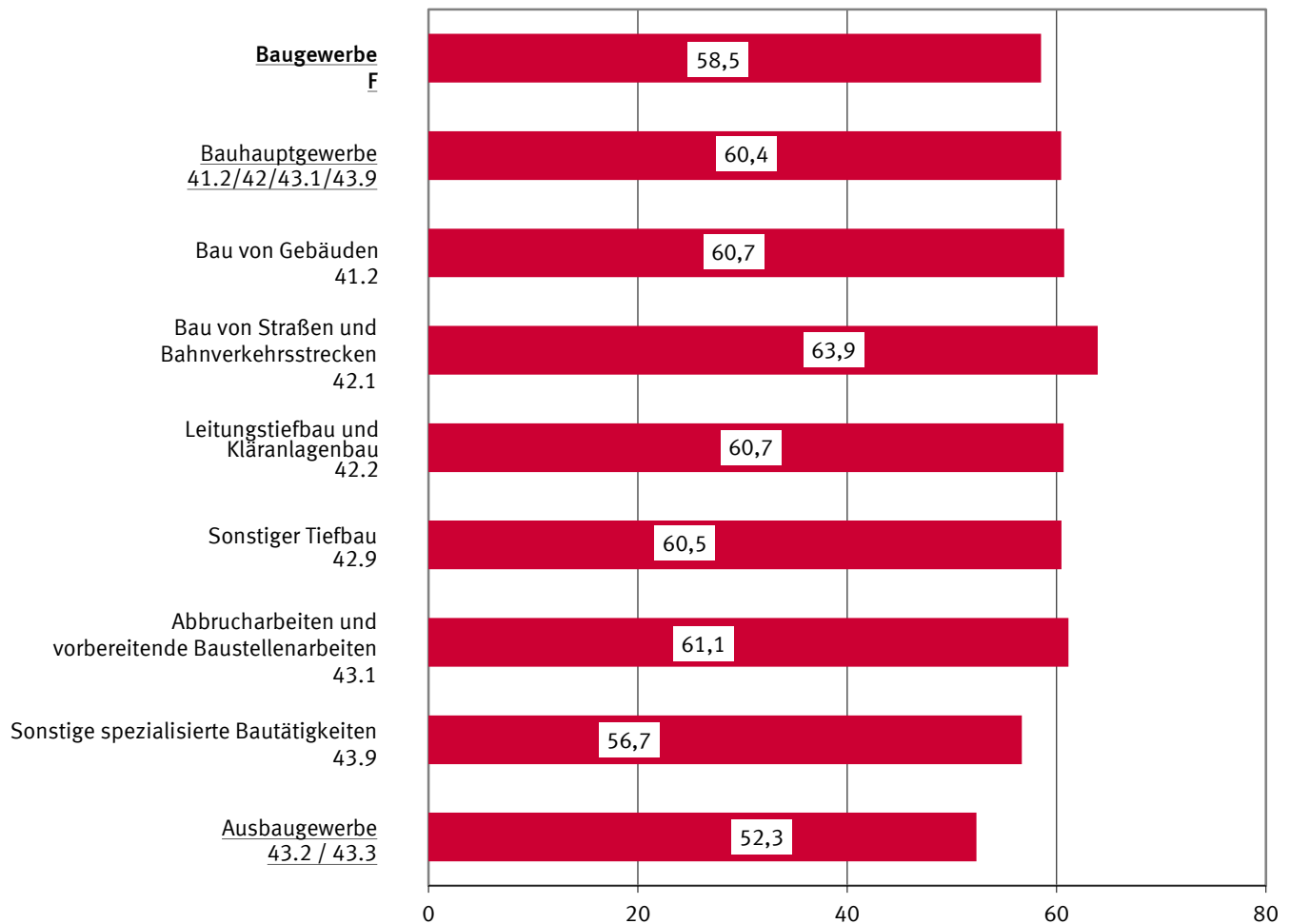
Bruttoproduktionswert im Baugewerbe 2016

Anteil der Gruppen

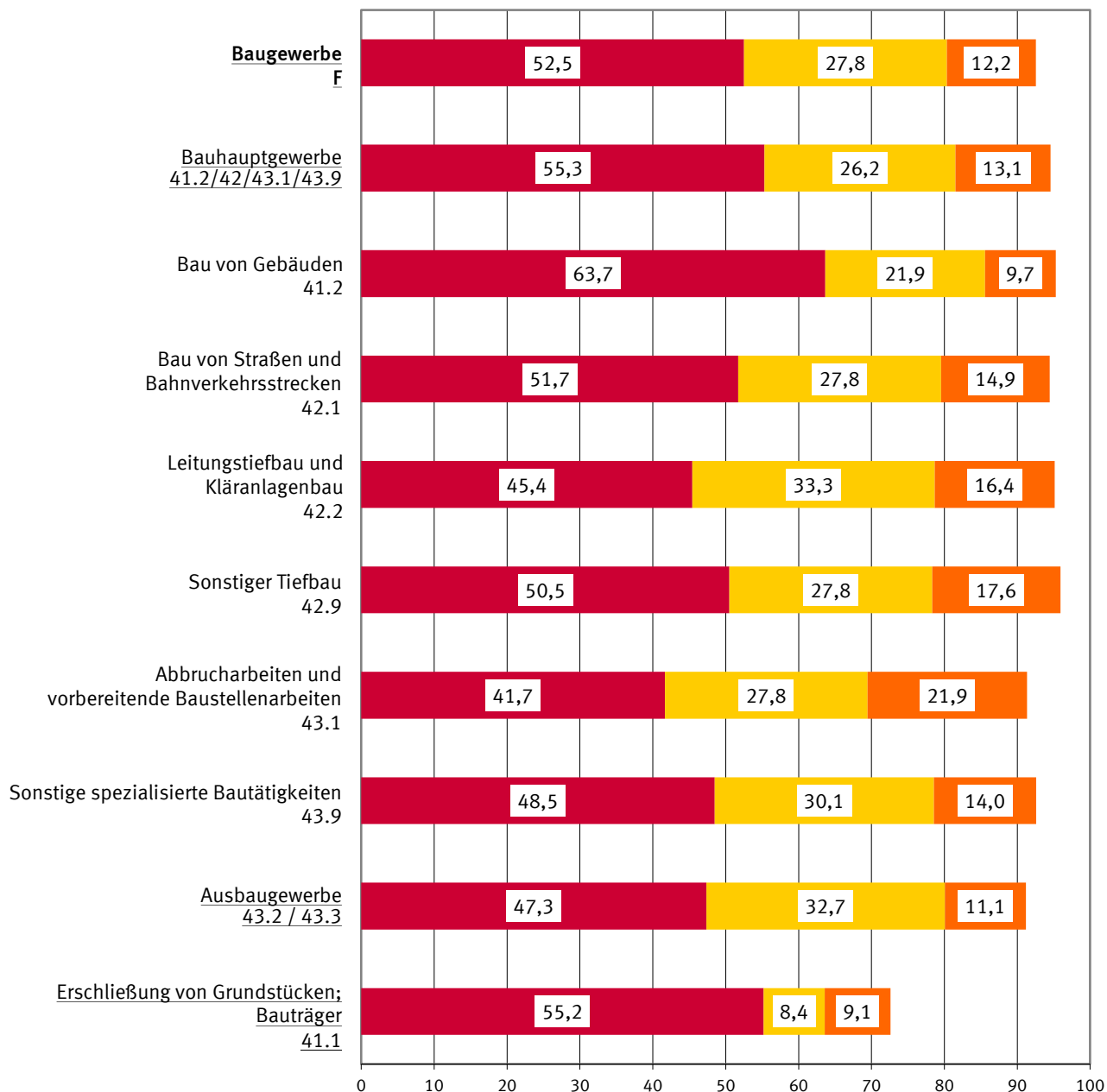


Bruttowertschöpfung zu Faktorkosten je Beschäftigten im Baugewerbe 2016 in 1 000 EUR

Ausgewählte Wirtschaftszweige



Ausgewählte Kosten im Baugewerbe 2016 Anteil am Bruttoproduktionswert in Prozent



1 Zusammenfassende Übersicht

Bruttoproduktionswert, Nettoproduktionswert und Nettowertschöpfung zu Faktorkosten im Baugewerbe 2012 - 2016

Jahr	Bruttoproduktionswert ¹⁾		Vorleistungen ^{1) 2)}	Nettoproduktionswert ¹⁾		Nettowertschöpfung zu Faktorkosten		Entgelte
	insgesamt	je Beschäftigten		insgesamt	je Beschäftigten	insgesamt	je Beschäftigten	
	1 000 EUR	EUR	1 000 EUR		EUR	1 000 EUR	EUR	1 000 EUR

F (41/42/43) Baugewerbe

2012	109 789 899	145 792	60 270 276	49 519 623	65 758	36 853 852	48 939	30 763 134
2013	114 068 440	147 650	62 388 457	51 679 983	66 895	38 285 683	49 557	32 103 485
2014	116 151 051	150 819	63 162 445	52 988 606	68 804	39 101 302	50 772	32 625 034
2015	118 467 712	152 908	63 303 041	55 164 670	71 202	40 991 471	52 908	33 257 103
2016	127 466 119	156 708	66 928 177	60 537 942	74 426	45 421 684	55 842	35 462 889
Veränderung gegenüber dem Vorjahr in %								
2013	+ 3,9	+ 1,3	+ 3,5	+ 4,4	+ 1,7	+ 3,9	+ 1,3	+ 4,4
2014	+ 1,8	+ 2,1	+ 1,2	+ 2,5	+ 2,9	+ 2,1	+ 2,5	+ 1,6
2015	+ 2,0	+ 1,4	+ 0,2	+ 4,1	+ 3,5	+ 4,8	+ 4,2	+ 1,9
2016	+ 7,6	+ 2,5	+ 5,7	+ 9,7	+ 4,5	+ 10,8	+ 5,5	+ 6,6

nach Wirtschaftszweigen

41.2 / 42 / 43.1 / 43.9 Bauhauptgewerbe

(Bau von Gebäuden, Bau von Straßen und Bahnverkehrsstrecken, Leitungstiefbau und Kläranlagenbau, Sonstiger Tiefbau, Abbrucharbeiten und vorbereitende Baustellenarbeiten, Sonstige spezialisierte Bautätigkeiten)

2012	66 934 866	162 550	37 975 164	28 959 703	70 328	20 616 096	50 066	18 005 151
2013	69 542 264	164 723	39 329 244	30 213 020	71 565	21 327 243	50 517	18 738 633
2014	70 782 373	171 510	39 784 597	30 997 776	75 110	21 939 660	53 161	18 804 042
2015	72 008 387	173 492	40 175 047	31 833 340	76 697	22 604 776	54 463	19 232 173
2016	77 754 754	177 880	43 018 666	34 736 088	79 466	24 838 869	56 824	20 359 603
Veränderung gegenüber dem Vorjahr in %								
2013	+ 3,9	+ 1,3	+ 3,6	+ 4,3	+ 1,8	+ 3,4	+ 0,9	+ 4,1
2014	+ 1,8	+ 4,1	+ 1,2	+ 2,6	+ 5,0	+ 2,9	+ 5,2	+ 0,3
2015	+ 1,7	+ 1,2	+ 1,0	+ 2,7	+ 2,1	+ 3,0	+ 2,4	+ 2,3
2016	+ 8,0	+ 2,5	+ 7,1	+ 9,1	+ 3,6	+ 9,9	+ 4,3	+ 5,9

41.2 Bau von Gebäuden

2012	27 688 945	187 136	17 413 401	10 275 544	69 447	7 670 146	51 839	6 527 424
2013	29 926 844	192 818	18 849 730	11 077 114	71 369	8 166 964	52 619	6 915 033
2014	30 534 573	203 168	19 317 635	11 216 939	74 634	8 055 015	53 596	6 816 475
2015	30 981 020	210 302	19 714 389	11 266 630	76 479	8 355 404	56 717	6 880 958
2016	33 603 270	216 054	21 396 603	12 206 667	78 483	9 019 075	57 989	7 355 711
Veränderung gegenüber dem Vorjahr in %								
2013	+ 8,1	+ 3,0	+ 8,2	+ 7,8	+ 2,8	+ 6,5	+ 1,5	+ 5,9
2014	+ 2,0	+ 5,4	+ 2,5	+ 1,3	+ 4,6	- 1,4	+ 1,9	- 1,4
2015	+ 1,5	+ 3,5	+ 2,1	+ 0,4	+ 2,5	+ 3,7	+ 5,8	+ 0,9
2016	+ 8,5	+ 2,7	+ 8,5	+ 8,3	+ 2,6	+ 7,9	+ 2,2	+ 6,9

42.1 Bau von Straßen und Bahnverkehrsstrecken

2012	14 262 524	165 911	7 604 808	6 657 716	77 447	4 571 177	53 175	3 971 896
2013	14 318 422	168 977	7 503 227	6 815 195	80 429	4 688 233	55 328	3 947 253
2014	14 453 231	175 909	7 677 777	6 775 454	82 464	4 808 216	58 520	4 032 363
2015	14 132 771	173 058	7 367 123	6 765 648	82 846	4 550 522	55 722	3 985 620
2016	15 071 192	175 991	7 794 877	7 276 315	84 968	5 083 225	59 359	4 194 320
Veränderung gegenüber dem Vorjahr in %								
2013	+ 0,4	+ 1,8	- 1,3	+ 2,4	+ 3,9	+ 2,6	+ 4,0	- 0,6
2014	+ 0,9	+ 4,1	+ 2,3	- 0,6	+ 2,5	+ 2,6	+ 5,8	+ 2,2
2015	- 2,2	- 1,6	- 4,0	- 0,1	+ 0,5	- 5,4	- 4,8	- 1,2
2016	+ 6,6	+ 1,7	+ 5,8	+ 7,5	+ 2,6	+ 11,7	+ 6,5	+ 5,2

1) Ohne Umsatzsteuer.

2) Materialverbrauch, Einsatz an Handelsware und Kosten für Fremd- und Nachunternehmerleistungen bzw. Lohnarbeiten im Bereich Bauinstallation und sonstiges Baugewerbe.

1 Zusammenfassende Übersicht

Bruttoproduktionswert, Nettoproduktionswert und Nettowertschöpfung zu Faktorkosten im Baugewerbe 2012 - 2016

Jahr	Bruttoproduktionswert ¹⁾		Vorleistungen ^{1) 2)}	Nettoproduktionswert ¹⁾		Nettowertschöpfung zu Faktorkosten		Entgelte
	insgesamt	je Beschäftigten		insgesamt	je Beschäftigten	insgesamt	je Beschäftigten	
	1 000 EUR	EUR	1 000 EUR	EUR	1 000 EUR	EUR	1 000 EUR	
42.2 Leitungstiefbau und Kläranlagenbau								
2012	7 543 141	138 850	3 876 539	3 666 602	67 493	2 502 997	46 074	2 451 291
2013	7 268 221	135 399	3 797 378	3 470 843	64 658	2 363 016	44 020	2 406 073
2014	7 059 196	143 833	3 493 360	3 565 836	72 655	2 469 924	50 325	2 315 740
2015	7 322 051	144 753	3 630 383	3 691 668	72 982	2 555 760	50 526	2 414 773
2016	7 556 401	146 348	3 430 910	4 125 491	79 900	2 919 286	56 539	2 515 207
Veränderung gegenüber dem Vorjahr in %								
2013	- 3,6	- 2,5	- 2,0	- 5,3	- 4,2	- 5,6	- 4,5	- 1,8
2014	- 2,9	+ 6,2	- 8,0	+ 2,7	+ 12,4	+ 4,5	+ 14,3	- 3,8
2015	+ 3,7	+ 0,6	+ 3,9	+ 3,5	+ 0,5	+ 3,5	+ 0,4	+ 4,3
2016	+ 3,2	+ 1,1	- 5,5	+ 11,8	+ 9,5	+ 14,2	+ 11,9	+ 4,2
42.9 Sonstiger Tiefbau								
2012	3 021 686	149 079	1 668 746	1 352 940	66 749	918 089	45 295	858 967
2013	3 289 343	151 206	1 866 552	1 422 792	65 404	936 784	43 063	953 107
2014	4 000 346	156 343	2 045 312	1 955 034	76 407	1 320 075	51 592	1 135 963
2015	4 415 651	159 140	2 267 800	2 147 851	77 408	1 440 190	51 904	1 275 332
2016	5 690 660	171 436	2 874 131	2 816 529	84 851	1 836 038	55 312	1 582 962
Veränderung gegenüber dem Vorjahr in %								
2013	+ 8,9	+ 1,4	+ 11,9	+ 5,2	- 2,0	+ 2,0	- 4,9	+ 11,0
2014	+ 21,6	+ 3,4	+ 9,6	+ 37,4	+ 16,8	+ 40,9	+ 19,8	+ 19,2
2015	+ 10,4	+ 1,8	+ 10,9	+ 9,9	+ 1,3	+ 9,1	+ 0,6	+ 12,3
2016	+ 28,9	+ 7,7	+ 26,7	+ 31,1	+ 9,6	+ 27,5	+ 6,6	+ 24,1
43.1 Abbrucharbeiten und vorbereitende Baustellenarbeiten								
2012	1 990 468	140 719	879 256	1 111 212	78 559	663 586	46 913	577 341
2013	2 081 307	146 241	888 168	1 193 139	83 835	711 680	50 006	677 334
2014	2 024 066	146 005	813 843	1 210 223	87 299	721 714	52 060	605 099
2015	2 134 973	150 139	842 747	1 292 226	90 874	768 014	54 009	650 919
2016	2 260 469	152 118	941 887	1 318 582	88 734	836 128	56 267	628 478
Veränderung gegenüber dem Vorjahr in %								
2013	+ 4,6	+ 3,9	+ 1,0	+ 7,4	+ 6,7	+ 7,2	+ 6,6	+ 17,3
2014	- 2,8	- 0,2	- 8,4	+ 1,4	+ 4,1	+ 1,4	+ 4,1	- 10,7
2015	+ 5,5	+ 2,8	+ 3,6	+ 6,8	+ 4,1	+ 6,4	+ 3,7	+ 7,6
2016	+ 5,9	+ 1,3	+ 11,8	+ 2,0	- 2,4	+ 8,9	+ 4,2	- 3,4
43.9 Sonstige spezialisierte Bautätigkeiten								
2012	12 428 104	139 463	6 532 414	5 895 689	66 159	4 290 100	48 142	3 618 230
2013	12 658 127	136 744	6 424 190	6 233 937	67 344	4 460 566	48 187	3 839 833
2014	12 710 961	138 590	6 436 671	6 274 290	68 410	4 564 715	49 770	3 898 402
2015	13 021 921	139 242	6 352 605	6 669 316	71 314	4 934 885	52 768	4 024 570
2016	13 572 763	140 995	6 580 258	6 992 504	72 639	5 145 117	53 448	4 082 924
Veränderung gegenüber dem Vorjahr in %								
2013	+ 1,9	- 1,9	- 1,7	+ 5,7	+ 1,8	+ 4,0	+ 0,1	+ 6,1
2014	+ 0,4	+ 1,4	+ 0,2	+ 0,6	+ 1,6	+ 2,3	+ 3,3	+ 1,5
2015	+ 2,4	+ 0,5	- 1,3	+ 6,3	+ 4,2	+ 8,1	+ 6,0	+ 3,2
2016	+ 4,2	+ 1,3	+ 3,6	+ 4,8	+ 1,9	+ 4,3	+ 1,3	+ 1,4

1) Ohne Umsatzsteuer.

2) Materialverbrauch, Einsatz an Handelsware und Kosten für Fremd- und Nachunternehmerleistungen bzw. Lohnarbeiten im Bereich Bauinstallation und sonstiges Baugewerbe.

1 Zusammenfassende Übersicht

Bruttoproduktionswert, Nettoproduktionswert und Nettowertschöpfung zu Faktorkosten im Baugewerbe 2012 - 2016

Jahr	Bruttoproduktionswert ¹⁾		Vorleistungen ^{1) 2)}	Nettoproduktionswert ¹⁾		Nettowertschöpfung zu Faktorkosten		Entgelte 1 000 EUR
	insgesamt	je Beschäftigten		insgesamt	je Beschäftigten	insgesamt	je Beschäftigten	
	1 000 EUR	EUR	1 000 EUR		EUR	1 000 EUR	EUR	

43.2 / 43.3 Ausbaugewerbe

(Bauinstallation, Sonstiger Ausbau)

2012	39 695 886	118 006	20 443 254	19 252 632	57 233	15 175 834	45 114	12 479 186
2013	40 875 733	118 530	20 845 598	20 030 135	58 082	15 790 134	45 787	13 041 430
2014	41 420 135	117 775	20 763 474	20 656 660	58 736	16 098 119	45 774	13 478 206
2015	42 171 377	119 208	20 400 764	21 770 613	61 540	17 130 452	48 424	13 659 596
2016	44 919 862	121 508	21 264 020	23 655 842	63 989	18 801 998	50 860	14 702 967
Veränderung gegenüber dem Vorjahr in %								
2013	+ 3,0	+ 0,4	+ 2,0	+ 4,0	+ 1,5	+ 4,0	+ 1,5	+ 4,5
2014	+ 1,3	- 0,6	- 0,4	+ 3,1	+ 1,1	+ 2,0	- 0,0	+ 3,3
2015	+ 1,8	+ 1,2	- 1,7	+ 5,4	+ 4,8	+ 6,4	+ 5,8	+ 1,3
2016	+ 6,5	+ 1,9	+ 4,2	+ 8,7	+ 4,0	+ 9,8	+ 5,0	+ 7,6

43.2 Bauinstallation

2012	31 226 916	125 550	16 354 301	14 872 615	59 796	11 796 214	47 427	9 404 885
2013	32 037 780	124 797	16 484 241	15 553 538	60 586	12 326 112	48 014	9 943 500
2014	32 406 274	123 476	16 235 943	16 170 332	61 613	12 623 403	48 098	10 288 975
2015	32 878 885	124 547	15 834 658	17 044 227	64 565	13 481 977	51 071	10 403 689
2016	34 964 658	126 707	16 568 208	18 396 450	66 666	14 678 358	53 192	11 230 614
Veränderung gegenüber dem Vorjahr in %								
2013	+ 2,6	- 0,6	+ 0,8	+ 4,6	+ 1,3	+ 4,5	+ 1,2	+ 5,7
2014	+ 1,2	- 1,1	- 1,5	+ 4,0	+ 1,7	+ 2,4	+ 0,2	+ 3,5
2015	+ 1,5	+ 0,9	- 2,5	+ 5,4	+ 4,8	+ 6,8	+ 6,2	+ 1,1
2016	+ 6,3	+ 1,7	+ 4,6	+ 7,9	+ 3,3	+ 8,9	+ 4,2	+ 7,9

43.3 Sonstiger Ausbau

2012	8 468 970	96 603	4 088 953	4 380 017	49 961	3 379 620	38 550	3 074 300
2013	8 837 954	100 275	4 361 357	4 476 597	50 791	3 464 022	39 303	3 097 930
2014	9 013 861	101 008	4 527 532	4 486 329	50 273	3 474 717	38 937	3 189 231
2015	9 292 492	103 509	4 566 106	4 726 386	52 647	3 648 474	40 640	3 255 908
2016	9 955 204	106 204	4 695 812	5 259 392	56 108	4 123 640	43 992	3 472 354
Veränderung gegenüber dem Vorjahr in %								
2013	+ 4,4	+ 3,8	+ 6,7	+ 2,2	+ 1,7	+ 2,5	+ 2,0	+ 0,8
2014	+ 2,0	+ 0,7	+ 3,8	+ 0,2	- 1,0	+ 0,3	- 0,9	+ 2,9
2015	+ 3,1	+ 2,5	+ 0,9	+ 5,4	+ 4,7	+ 5,0	+ 4,4	+ 2,1
2016	+ 7,1	+ 2,6	+ 2,8	+ 11,3	+ 6,6	+ 13,0	+ 8,2	+ 6,6

41.2 / 42 / 43.1 / 43.9 Bauhauptgewerbe

(Bau von Gebäuden, Bau von Straßen und Bahnverkehrsstrecken, Leitungstiefbau und Kläranlagenbau, Sonstiger Tiefbau, Abbrucharbeiten und vorbereitende Baustellenarbeiten, Sonstige spezialisierte Bautätigkeiten)

nach Beschäftigtengrößenklassen

Unternehmen mit 20 bis 49 Beschäftigten

2012	18 344 363	124 737	9 299 081	9 045 282	61 506	6 849 966	46 578	5 589 662
2013	18 457 904	124 545	9 329 757	9 128 147	61 592	6 887 352	46 472	5 716 743
2014	19 440 240	128 840	9 760 493	9 679 747	64 152	7 288 152	48 302	5 983 840
2015	19 921 592	131 629	10 018 543	9 903 050	65 433	7 480 776	49 428	6 114 204
2016	21 410 447	135 336	10 834 576	10 575 871	66 850	7 939 310	50 185	6 438 350
Veränderung gegenüber dem Vorjahr in %								
2013	+ 0,6	- 0,2	+ 0,3	+ 0,9	+ 0,1	+ 0,5	- 0,2	+ 2,3
2014	+ 5,3	+ 3,4	+ 4,6	+ 6,0	+ 4,2	+ 5,8	+ 3,9	+ 4,7
2015	+ 2,5	+ 2,2	+ 2,6	+ 2,3	+ 2,0	+ 2,6	+ 2,3	+ 2,2
2016	+ 7,5	+ 2,8	+ 8,1	+ 6,8	+ 2,2	+ 6,1	+ 1,5	+ 5,3

1) Ohne Umsatzsteuer.

2) Materialverbrauch, Einsatz an Handelsware und Kosten für Fremd- und Nachunternehmerleistungen bzw. Lohnarbeiten im Bereich Bauinstallation und sonstiges Baugewerbe.

1 Zusammenfassende Übersicht

Bruttoproduktionswert, Nettoproduktionswert und Nettowertschöpfung zu Faktorkosten im Baugewerbe 2012 - 2016

Jahr	Bruttoproduktionswert ¹⁾		Vorleistungen ^{1) 2)}	Nettoproduktionswert ¹⁾		Nettowertschöpfung zu Faktorkosten		Entgelte
	insgesamt	je Beschäftigten		insgesamt	je Beschäftigten	insgesamt	je Beschäftigten	
	1 000 EUR	EUR	1 000 EUR	EUR	1 000 EUR	EUR	1 000 EUR	
Unternehmen mit 50 bis 99 Beschäftigten								
2012	13 537 801	151 019	7 540 559	5 997 242	66 901	4 354 526	48 576	3 721 865
2013	13 923 657	150 780	7 649 985	6 273 671	67 938	4 588 450	49 689	3 944 844
2014	14 142 088	154 761	7 664 795	6 477 293	70 883	4 675 026	51 160	3 965 088
2015	14 569 920	155 821	7 989 221	6 580 699	70 379	4 795 174	51 283	4 140 554
2016	16 008 746	164 462	8 563 658	7 445 088	76 485	5 440 602	55 893	4 380 288
Veränderung gegenüber dem Vorjahr in %								
2013	+ 2,9	- 0,2	+ 1,5	+ 4,6	+ 1,5	+ 5,4	+ 2,3	+ 6,0
2014	+ 1,6	+ 2,6	+ 0,2	+ 3,2	+ 4,3	+ 1,9	+ 3,0	+ 0,5
2015	+ 3,0	+ 0,7	+ 4,2	+ 1,6	- 0,7	+ 2,6	+ 0,2	+ 4,4
2016	+ 9,9	+ 5,5	+ 7,2	+ 13,1	+ 8,7	+ 13,5	+ 9,0	+ 5,8
Unternehmen mit 100 bis 499 Beschäftigten								
2012	21 833 996	185 185	12 992 068	8 841 929	74 993	6 127 182	51 968	5 524 042
2013	23 250 479	193 657	13 755 463	9 495 015	79 086	6 543 135	54 499	5 715 250
2014	23 564 473	197 606	13 958 788	9 605 685	80 551	6 713 808	56 300	5 969 935
2015	23 743 895	199 215	13 733 987	10 009 908	83 985	7 107 329	59 632	5 980 808
2016	25 028 890	201 509	14 389 426	10 639 465	85 659	7 592 555	61 128	6 222 590
Veränderung gegenüber dem Vorjahr in %								
2013	+ 6,5	+ 4,6	+ 5,9	+ 7,4	+ 5,5	+ 6,8	+ 4,9	+ 3,5
2014	+ 1,4	+ 2,0	+ 1,5	+ 1,2	+ 1,9	+ 2,6	+ 3,3	+ 4,5
2015	+ 0,8	+ 0,8	- 1,6	+ 4,2	+ 4,3	+ 5,9	+ 5,9	+ 0,2
2016	+ 5,4	+ 1,2	+ 4,8	+ 6,3	+ 2,0	+ 6,8	+ 2,5	+ 4,0
Unternehmen mit 500 und mehr Beschäftigten								
2012	13 218 706	231 218	8 143 455	5 075 250	88 775	3 284 421	57 450	3 169 583
2013	13 910 225	225 922	8 594 039	5 316 186	86 342	3 308 306	53 732	3 361 797
2014	13 635 573	266 408	8 400 521	5 235 052	102 281	3 262 674	63 745	2 885 178
2015	13 772 980	269 979	8 433 297	5 339 683	104 669	3 221 496	63 148	2 996 607
2016	15 306 671	266 806	9 231 007	6 075 664	105 903	3 866 403	67 394	3 318 376
Veränderung gegenüber dem Vorjahr in %								
2013	+ 5,2	- 2,3	+ 5,5	+ 4,7	- 2,7	+ 0,7	- 6,5	+ 6,1
2014	- 2,0	+ 17,9	- 2,3	- 1,5	+ 18,5	- 1,4	+ 18,6	- 14,2
2015	+ 1,0	+ 1,3	+ 0,4	+ 2,0	+ 2,3	- 1,3	- 0,9	+ 3,9
2016	+ 11,1	- 1,2	+ 9,5	+ 13,8	+ 1,2	+ 20,0	+ 6,7	+ 10,7

1) Ohne Umsatzsteuer.

2) Materialverbrauch, Einsatz an Handelsware und Kosten für Fremd- und Nachunternehmerleistungen bzw. Lohnarbeiten im Bereich Bauinstallation und sonstiges Baugewerbe.

2 Entstehung der Bruttowertschöpfung zu Faktorkosten und zu Marktpreisen

Entstehung der Nettowertschöpfung zu Faktorkosten 2016

nach Beschäftigtenrößenklassen in 1 000 Euro

Beschäftigte von... bis...	Brutto- produktions- wert ¹⁾	Vorleistungen insgesamt ¹⁾	Bruttowert- schöpfung ^{1) 2)} (Sp. 1 - 2)	sonstige Kosten- steuern	Subventionen	sonstige Kostensteuern abzüglich Subventionen (Sp. 4 - 5)	Bruttowert- schöpfung zu Faktorkosten (Sp. 3 - 6)
	1	2	3	4	5	6	7
F (41/42/43) Baugewerbe							
20 - 49	43 749 957	25 254 806	18 495 151	467 628	6 198	461 430	18 033 721
50 - 99	26 779 134	16 209 486	10 569 647	254 929	1 967	252 962	10 316 685
100 - 249	23 543 848	15 198 031	8 345 818	178 262	3 529	174 733	8 171 085
250 - 499	12 993 327	8 468 930	4 524 397	66 728	550	66 178	4 458 219
500 - 999	8 310 681	5 756 625	2 554 056	51 566	88	51 478	2 502 578
1 000 und mehr	12 089 172	7 943 424	4 145 748	44 542	–	44 542	4 101 207
Insgesamt	127 466 119	78 831 302	48 634 817	1 063 655	12 332	1 051 323	47 583 494
41 Hochbau							
20 - 49	11 367 061	7 317 484	4 049 577	105 858	1 579	104 279	3 945 297
50 - 99	8 339 397	5 721 156	2 618 241	77 339	492	76 847	2 541 394
100 - 249	7 682 150	5 483 977	2 198 173	49 027	3	49 025	2 149 148
250 - 499	4 352 855	3 009 659	1 343 196	21 541	11	21 529	1 321 667
500 - 999	3 902 661	3 126 330	776 331	18 296	–	18 296	758 035
1 000 und mehr	2 750 649	2 198 410	552 239	11 962	–	11 962	540 277
Insgesamt	38 394 773	26 857 016	11 537 757	284 022	2 085	281 937	11 255 819
41.1 Erschließung von Grundstücken; Bauträger							
20 - 49	2 103 117	1 305 532	797 584	31 641	–	31 641	765 943
50 - 99	1 466 468	933 157	533 311	17 613	–	17 613	515 698
100 und mehr	1 221 919	679 442	542 477	12 056	–	12 056	530 421
Insgesamt	4 791 503	2 918 131	1 873 372	61 310	–	61 310	1 812 062
41.10.3 Bauträger für Wohngebäude							
20 - 49	1 857 025	1 150 750	706 275	29 573	–	29 573	676 703
50 und mehr	2 468 121	1 448 556	1 019 565	27 957	–	27 957	991 608
Insgesamt	4 325 146	2 599 305	1 725 841	57 530	–	57 530	1 668 311
41.2 Bau von Gebäuden							
20 - 49	9 263 944	6 011 952	3 251 993	74 217	1 579	72 638	3 179 354
50 - 99	6 872 929	4 787 999	2 084 930	59 726	492	59 234	2 025 697
100 - 249	6 963 304	4 944 697	2 018 607	41 804	3	41 801	1 976 806
250 - 499	3 849 782	2 869 497	980 285	16 708	11	16 697	963 588
500 - 999	3 902 661	3 126 330	776 331	18 296	–	18 296	758 035
1 000 und mehr	2 750 649	2 198 410	552 239	11 962	–	11 962	540 277
Insgesamt	33 603 270	23 938 885	9 664 385	222 712	2 085	220 627	9 443 758
41.20.1 Bau von Gebäuden (ohne Fertigteilbau)							
20 - 49	9 053 146	5 884 114	3 169 031	72 929	1 579	71 350	3 097 681
50 - 99	6 650 383	4 623 701	2 026 682	57 654	489	57 165	1 969 517
100 - 249	6 606 590	4 671 047	1 935 543	39 528	3	39 525	1 896 018
250 - 499	3 446 774	2 552 742	894 033	15 727	–	15 727	878 305
500 und mehr	6 273 126	5 036 255	1 236 871	28 982	–	28 982	1 207 889
Insgesamt	32 030 019	22 767 860	9 262 160	214 821	2 071	212 750	9 049 409
41.20.2 Errichtung von Fertigteilbauten							
20 - 49	210 798	127 837	82 961	1 288	–	1 288	81 673
50 - 99	222 546	164 297	58 248	2 071	3	2 068	56 180
100 und mehr	1 139 907	878 891	261 016	4 532	11	4 521	256 495
Insgesamt	1 573 251	1 171 025	402 225	7 892	15	7 877	394 348

1) Ohne Umsatzsteuer.

2) Im Baugewerbe identisch mit der Bruttowertschöpfung ohne sämtliche auf den Erzeugnissen lastenden Steuern.

2 Entstehung der Bruttowertschöpfung zu Faktorkosten und zu Marktpreisen

Entstehung der Nettowertschöpfung zu Faktorkosten 2016

nach Beschäftigtenrößenklassen in 1 000 Euro

Beschäftigte von... bis...	Abschreibungen	Nettowertschöpfung zu Faktorkosten		Kostensteuern abzüglich Subventionen	Brutto- wertschöpfung zu Marktpreisen (Sp. 7 + 11)
		insgesamt (Sp. 7 - 8)	Entgelte aus unselbständiger Arbeit ³⁾		
	8	9	10	11	12
F (41/42/43) Baugewerbe					
20 - 49	711 868	17 321 853	13 477 446	3 481 402	21 515 123
50 - 99	446 788	9 869 897	7 433 737	2 006 634	12 323 319
100 - 249	444 575	7 726 510	6 312 015	1 719 360	9 890 445
250 - 499	201 373	4 256 846	3 076 727	972 283	5 430 501
500 - 999	141 291	2 361 287	2 095 507	631 119	3 133 697
1 000 und mehr	215 915	3 885 292	3 067 457	833 593	4 934 799
Insgesamt	2 161 809	45 421 684	35 462 889	9 644 391	57 227 884
41 Hochbau					
20 - 49	146 172	3 799 125	2 631 754	905 068	4 850 366
50 - 99	86 733	2 454 661	1 639 246	670 725	3 212 119
100 - 249	111 733	2 037 415	1 587 510	583 453	2 732 601
250 - 499	46 884	1 274 783	772 421	330 685	1 652 352
500 - 999	34 355	723 680	671 828	224 162	982 198
1 000 und mehr	30 050	510 227	453 271	326 005	866 282
Insgesamt	455 928	10 799 891	7 756 030	3 040 098	14 295 917
41.1 Erschließung von Grundstücken; Bauträger					
20 - 49	15 308	750 635	194 099	91 853	857 796
50 - 99	5 082	510 616	107 360	53 635	569 333
100 und mehr	10 855	519 566	98 860	30 417	560 838
Insgesamt	31 245	1 780 817	400 319	175 905	1 987 967
41.10.3 Bauträger für Wohngebäude					
20 - 49	10 483	666 219	159 368	69 951	746 654
50 und mehr	15 306	976 302	178 395	71 929	1 063 537
Insgesamt	25 789	1 642 521	337 763	141 880	1 810 191
41.2 Bau von Gebäuden					
20 - 49	130 864	3 048 490	2 437 654	813 215	3 992 569
50 - 99	81 652	1 944 045	1 531 886	617 090	2 642 786
100 - 249	101 772	1 875 035	1 508 348	557 125	2 533 931
250 - 499	45 990	917 598	752 723	326 596	1 290 184
500 - 999	34 355	723 680	671 828	224 162	982 198
1 000 und mehr	30 050	510 227	453 271	326 005	866 282
Insgesamt	424 683	9 019 075	7 355 711	2 864 192	12 307 950
41.20.1 Bau von Gebäuden (ohne Fertigteilbau)					
20 - 49	126 502	2 971 179	2 384 060	798 154	3 895 836
50 - 99	78 408	1 891 109	1 480 663	599 081	2 568 597
100 - 249	94 661	1 801 357	1 435 628	535 027	2 431 045
250 - 499	41 516	836 789	687 798	278 258	1 156 563
500 und mehr	60 177	1 147 712	1 034 274	519 268	1 727 156
Insgesamt	401 263	8 648 146	7 022 423	2 729 788	11 779 198
41.20.2 Errichtung von Fertigteilbauten					
20 - 49	4 362	77 311	53 594	15 061	96 734
50 - 99	3 244	52 936	51 223	18 009	74 189
100 und mehr	15 813	240 682	228 471	101 334	357 829
Insgesamt	23 420	370 929	333 289	134 404	528 752

3) Kann größer sein als die Nettowertschöpfung zu Faktorkosten, ist jedoch im allgemeinen kleiner.

2 Entstehung der Bruttowertschöpfung zu Faktorkosten und zu Marktpreisen

Entstehung der Nettowertschöpfung zu Faktorkosten 2016

nach Beschäftigtenrößenklassen in 1 000 Euro

Beschäftigte von... bis...	Brutto- produktions- wert ¹⁾	Vorleistungen insgesamt ¹⁾	Bruttowert- schöpfung ^{1) 2)} (Sp. 1 - 2)	sonstige Kosten- steuern	Subventionen	sonstige Kostensteuern abzüglich Subventionen (Sp. 4 - 5)	Bruttowert- schöpfung zu Faktorkosten (Sp. 3 - 6)
	1	2	3	4	5	6	7
42 Tiefbau							
20 - 49	5 376 324	3 008 167	2 368 157	69 681	2 304	67 377	2 300 780
50 - 99	5 554 959	3 183 339	2 371 620	58 670	496	58 174	2 313 446
100 - 249	6 809 806	4 197 736	2 612 069	54 912	3 390	51 523	2 560 547
250 - 499	3 656 279	2 329 004	1 327 275	20 022	86	19 936	1 307 340
500 - 999	1 695 142	1 034 081	661 061	15 601	-	15 601	645 460
1 000 und mehr	5 225 743	3 718 905	1 506 837	20 361	-	20 361	1 486 477
Insgesamt	28 318 253	17 471 233	10 847 020	239 246	6 276	232 970	10 614 050
42.1 Bau von Straßen und Bahnverkehrsstrecken							
20 - 49	2 072 002	1 252 031	819 971	22 786	1 361	21 425	798 546
50 - 99	2 392 155	1 405 514	986 641	22 809	32	22 777	963 864
100 - 249	3 754 084	2 320 826	1 433 258	30 700	133	30 566	1 402 692
250 - 499	1 925 403	1 244 362	681 040	10 042	60	9 982	671 058
500 und mehr	4 927 548	3 264 614	1 662 934	24 748	-	24 748	1 638 187
Insgesamt	15 071 192	9 487 347	5 583 846	111 086	1 587	109 498	5 474 347
42.11 Bau von Straßen							
20 - 49	1 815 337	1 098 671	716 666	20 133	1 361	18 771	697 894
50 - 99	1 965 557	1 158 563	806 994	19 410	32	19 378	787 616
100 - 249	2 897 114	1 792 937	1 104 177	27 340	133	27 207	1 076 970
250 - 499	1 789 854	1 157 575	632 279	9 764	60	9 703	622 576
500 und mehr	3 551 619	2 448 759	1 102 860	17 972	-	17 972	1 084 888
Insgesamt	12 019 481	7 656 506	4 362 976	94 619	1 587	93 031	4 269 944
42.12 Bau von Bahnverkehrsstrecken							
20 - 49	190 364	103 592	86 771	2 271	-	2 271	84 501
50 - 99	195 837	99 047	96 791	2 285	-	2 285	94 506
100 und mehr	1 395 767	830 531	565 236	6 452	-	6 452	558 784
Insgesamt	1 781 968	1 033 170	748 798	11 008	-	11 008	737 790
42.13 Brücken- und Tunnelbau							
20 - 49	66 302	49 768	16 534	383	-	383	16 151
50 - 99	230 760	147 904	82 856	1 114	-	1 114	81 742
100 und mehr	972 681	600 000	372 681	3 962	-	3 962	368 719
Insgesamt	1 269 743	797 671	472 072	5 459	-	5 459	466 613
42.2 Leitungstiefbau und Kläranlagenbau							
20 - 49	1 909 406	958 277	951 129	29 652	784	28 869	922 261
50 - 99	1 932 138	1 049 255	882 883	23 876	401	23 476	859 408
100 - 249	1 458 744	792 631	666 113	13 718	3 256	10 462	655 651
250 und mehr	2 256 113	1 543 822	712 291	16 586	-	16 586	695 706
Insgesamt	7 556 401	4 343 984	3 212 417	83 832	4 440	79 392	3 133 025
42.21 Rohrleitungstiefbau, Brunnenbau und Kläranlagenbau							
20 - 49	1 431 832	722 275	709 557	19 772	-	19 772	689 785
50 - 99	1 534 523	855 555	678 968	18 066	401	17 666	661 303
100 - 249	1 141 935	631 296	510 639	8 762	3 256	5 506	505 133
250 und mehr	1 760 106	1 238 826	521 280	11 763	-	11 763	509 516
Insgesamt	5 868 396	3 447 952	2 420 444	58 364	3 657	54 707	2 365 737
42.22 Kabelnetzleitungstiefbau							
20 - 49	477 574	236 002	241 572	9 880	784	9 096	232 476
50 - 99	397 615	193 699	203 915	5 810	-	5 810	198 105
100 und mehr	812 816	466 331	346 486	9 778	-	9 778	336 707
Insgesamt	1 688 005	896 032	791 973	25 468	784	24 685	767 288

1) Ohne Umsatzsteuer.

2) Im Baugewerbe identisch mit der Bruttowertschöpfung ohne sämtliche auf den Erzeugnissen lastenden Steuern.

2 Entstehung der Bruttowertschöpfung zu Faktorkosten und zu Marktpreisen

Entstehung der Nettowertschöpfung zu Faktorkosten 2016

nach Beschäftigtenrößenklassen in 1 000 Euro

Beschäftigte von... bis...	Abschreibungen	Nettowertschöpfung zu Faktorkosten		Kostensteuern abzüglich Subventionen	Brutto- wertschöpfung zu Marktpreisen (Sp. 7 + 11)
		insgesamt (Sp. 7 - 8)	Entgelte aus unselbständiger Arbeit ³⁾		
	8	9	10	11	12
42 Tiefbau					
20 - 49	152 481	2 148 299	1 819 032	442 792	2 743 573
50 - 99	152 974	2 160 473	1 786 625	404 105	2 717 551
100 - 249	185 696	2 374 851	1 977 903	494 756	3 055 303
250 - 499	89 218	1 218 122	961 865	290 942	1 598 281
500 - 999	65 909	579 551	488 703	122 806	768 266
1 000 und mehr	129 224	1 357 253	1 258 361	171 762	1 658 239
Insgesamt	775 501	9 838 549	8 292 490	1 927 163	12 541 213
42.1 Bau von Straßen und Bahnverkehrsstrecken					
20 - 49	57 546	741 001	654 570	146 709	945 255
50 - 99	64 699	899 165	742 732	165 881	1 129 745
100 - 249	92 414	1 310 278	1 025 056	272 663	1 675 355
250 - 499	45 870	625 189	477 756	153 780	824 839
500 und mehr	130 594	1 507 593	1 294 207	223 573	1 861 760
Insgesamt	391 122	5 083 225	4 194 320	962 606	6 436 954
42.11 Bau von Straßen					
20 - 49	50 008	647 886	570 321	128 665	826 560
50 - 99	54 932	732 684	606 875	141 278	928 894
100 - 249	77 911	999 059	799 108	214 529	1 291 498
250 - 499	43 071	579 504	438 732	147 795	770 370
500 und mehr	81 954	1 002 934	867 219	179 190	1 264 078
Insgesamt	307 876	3 962 068	3 282 256	811 457	5 081 401
42.12 Bau von Bahnverkehrsstrecken					
20 - 49	6 913	77 587	66 428	15 200	99 700
50 - 99	7 083	87 423	79 564	12 620	107 126
100 und mehr	47 756	511 029	504 079	20 200	578 984
Insgesamt	61 752	676 039	650 070	48 020	785 811
42.13 Brücken- und Tunnelbau					
20 - 49	624	15 527	17 822	2 844	18 995
50 - 99	2 684	79 059	56 293	11 982	93 725
100 und mehr	18 186	350 533	187 880	88 303	457 022
Insgesamt	21 494	445 119	261 994	103 129	569 742
42.2 Leitungstiefbau und Kläranlagenbau					
20 - 49	51 067	871 194	701 895	204 290	1 126 551
50 - 99	50 970	808 437	680 297	168 837	1 028 245
100 - 249	47 333	608 318	558 106	122 344	777 994
250 und mehr	64 368	631 337	574 909	127 906	823 611
Insgesamt	213 738	2 919 286	2 515 207	623 376	3 756 401
42.21 Rohrleitungstiefbau, Brunnenbau und Kläranlagenbau					
20 - 49	38 756	651 029	525 564	146 444	836 229
50 - 99	42 731	618 571	527 960	125 915	787 218
100 - 249	36 498	468 635	437 917	92 957	598 090
250 und mehr	49 214	460 302	431 695	66 782	576 298
Insgesamt	167 199	2 198 538	1 923 135	432 098	2 797 835
42.22 Kabelnetzleitungstiefbau					
20 - 49	12 311	220 165	176 331	57 846	290 321
50 - 99	8 239	189 866	152 337	42 922	241 027
100 und mehr	25 989	310 718	263 404	90 511	427 218
Insgesamt	46 539	720 749	592 072	191 278	958 567

3) Kann größer sein als die Nettowertschöpfung zu Faktorkosten, ist jedoch im allgemeinen kleiner.

2 Entstehung der Bruttowertschöpfung zu Faktorkosten und zu Marktpreisen

Entstehung der Nettowertschöpfung zu Faktorkosten 2016

nach Beschäftigtenrößenklassen in 1 000 Euro

Beschäftigte von... bis...	Brutto- produktions- wert ¹⁾	Vorleistungen insgesamt ¹⁾	Bruttowert- schöpfung ^{1) 2)} (Sp. 1 - 2)	sonstige Kosten- steuern	Subventionen	sonstige Kostensteuern abzüglich Subventionen (Sp. 4 - 5)	Bruttowert- schöpfung zu Faktorkosten (Sp. 3 - 6)
	1	2	3	4	5	6	7
42.9 Sonstiger Tiefbau							
20 - 49	1 394 916	797 859	597 057	17 242	159	17 083	579 973
50 - 99	1 230 666	728 571	502 096	11 984	63	11 921	490 175
100 - 249	1 596 978	1 084 280	512 698	10 494	–	10 494	502 204
250 und mehr	1 468 100	1 029 192	438 908	4 607	25	4 582	434 326
Insgesamt	5 690 660	3 639 902	2 050 758	44 328	248	44 080	2 006 678
42.91 Wasserbau							
20 - 49	67 091	43 142	23 950	799	3	797	23 153
50 und mehr	328 943	199 695	129 248	1 966	13	1 953	127 295
Insgesamt	396 034	242 837	153 198	2 765	15	2 750	150 448
42.99 Sonstiger Tiefbau a. n. g.							
20 - 49	1 327 825	754 718	573 107	16 443	157	16 286	556 820
50 - 99	1 201 313	710 448	490 866	11 782	51	11 732	479 134
100 und mehr	2 765 487	1 931 900	833 588	13 338	25	13 312	820 275
Insgesamt	5 294 625	3 397 065	1 897 560	41 563	232	41 331	1 856 230
43 Vorbereitende Baustellenarbeiten, Bauinstallation und sonstiges Ausbaugewerbe							
20 - 49	27 006 572	14 929 155	12 077 417	292 089	2 315	289 774	11 787 643
50 - 99	12 884 778	7 304 992	5 579 786	118 920	979	117 942	5 461 844
100 - 249	9 051 893	5 516 317	3 535 575	74 322	136	74 185	3 461 390
250 - 499	4 984 193	3 130 267	1 853 925	25 166	453	24 713	1 829 212
500 - 999	2 712 878	1 596 213	1 116 664	17 670	88	17 582	1 099 083
1 000 und mehr	4 112 780	2 026 108	2 086 672	12 219	–	12 219	2 074 453
Insgesamt	60 753 093	34 503 053	26 250 040	540 387	3 971	536 416	25 713 624
43.1 Abbrucharbeiten und vorbereitende Baustellenarbeiten							
20 - 49	944 111	527 059	417 052	12 140	395	11 745	405 307
50 - 99	588 938	351 091	237 848	5 446	16	5 430	232 418
100 und mehr	727 419	453 498	273 921	3 353	–	3 353	270 569
Insgesamt	2 260 469	1 331 648	928 821	20 939	411	20 527	908 293
43.11 Abbrucharbeiten							
20 - 49	504 975	282 429	222 546	6 907	374	6 533	216 014
50 und mehr	546 839	370 030	176 809	3 774	–	3 774	173 035
Insgesamt	1 051 814	652 458	399 356	10 681	374	10 307	389 049
43.12 Vorbereitende Baustellenarbeiten							
20 - 49	404 356	231 249	173 107	4 735	21	4 714	168 393
50 - 99	273 462	154 707	118 754	3 774	14	3 760	114 994
100 und mehr	459 943	260 518	199 425	1 062	–	1 062	198 363
Insgesamt	1 137 761	646 474	491 287	9 572	35	9 536	481 751
43.13 Test- und Suchbohrung							
20 - 49	34 780	13 382	21 398	498	–	498	20 901
50 und mehr	36 114	19 334	16 780	188	1	187	16 593
Insgesamt	70 894	32 716	38 178	686	1	684	37 494
43.2 Bauinstallation							
20 - 49	14 113 870	7 816 672	6 297 197	154 338	222	154 116	6 143 082
50 - 99	7 339 667	4 046 952	3 292 716	69 611	313	69 298	3 223 417
100 - 249	5 726 679	3 452 817	2 273 863	48 542	136	48 406	2 225 457
250 - 499	2 977 215	1 775 585	1 201 630	15 050	446	14 604	1 187 026
500 - 999	2 156 300	1 274 643	881 657	15 878	88	15 790	865 867
1 000 und mehr	2 650 927	1 217 212	1 433 715	3 612	–	3 612	1 430 103
Insgesamt	34 964 658	19 583 881	15 380 777	307 032	1 206	305 825	15 074 952

1) Ohne Umsatzsteuer.

2) Im Baugewerbe identisch mit der Bruttowertschöpfung ohne sämtliche auf den Erzeugnissen lastenden Steuern.

2 Entstehung der Bruttowertschöpfung zu Faktorkosten und zu Marktpreisen

Entstehung der Nettowertschöpfung zu Faktorkosten 2016

nach Beschäftigtenrößenklassen in 1 000 Euro

Beschäftigte von... bis...	Abschreibungen	Nettowertschöpfung zu Faktorkosten		Kostensteuern abzüglich Subventionen	Brutto- wertschöpfung zu Marktpreisen (Sp. 7 + 11)
		insgesamt (Sp. 7 - 8)	Entgelte aus unselbständiger Arbeit ³⁾		
	8	9	10	11	12
42.9 Sonstiger Tiefbau					
20 - 49	43 869	536 105	462 566	91 794	671 767
50 - 99	37 305	452 870	363 597	69 387	559 561
100 - 249	45 949	456 255	394 742	99 750	601 954
250 und mehr	43 518	390 808	362 057	80 250	514 576
Insgesamt	170 640	1 836 038	1 582 962	341 180	2 347 858
42.91 Wasserbau					
20 - 49	2 066	21 087	17 639	4 333	27 487
50 und mehr	13 073	114 222	94 461	31 821	159 115
Insgesamt	15 139	135 309	112 100	36 154	186 602
42.99 Sonstiger Tiefbau a. n. g.					
20 - 49	41 803	515 018	444 927	87 460	644 281
50 - 99	36 875	442 259	353 677	69 440	548 574
100 und mehr	76 823	743 452	672 257	148 126	968 402
Insgesamt	155 501	1 700 729	1 470 862	305 026	2 161 256
43 Vorbereitende Baustellenarbeiten, Bauinstallation und sonstiges Ausbaugewerbe					
20 - 49	413 214	11 374 429	9 026 660	2 133 542	13 921 185
50 - 99	207 081	5 254 764	4 007 865	931 804	6 393 648
100 - 249	147 146	3 314 243	2 746 603	641 151	4 102 540
250 - 499	65 272	1 763 940	1 342 441	350 656	2 179 868
500 - 999	41 027	1 058 055	934 976	284 151	1 383 234
1 000 und mehr	56 640	2 017 812	1 355 825	335 826	2 410 279
Insgesamt	930 381	24 783 244	19 414 369	4 677 130	30 390 754
43.1 Abbrucharbeiten und vorbereitende Baustellenarbeiten					
20 - 49	34 202	371 105	254 036	57 744	463 051
50 - 99	20 585	211 832	151 680	29 392	261 809
100 und mehr	17 378	253 191	222 762	- 1 000	269 568
Insgesamt	72 165	836 128	628 478	86 135	994 428
43.11 Abbrucharbeiten					
20 - 49	13 097	202 917	121 271	29 125	245 139
50 und mehr	13 351	159 685	125 534	16 754	189 790
Insgesamt	26 447	362 602	246 806	45 880	434 929
43.12 Vorbereitende Baustellenarbeiten					
20 - 49	19 038	149 355	118 511	24 068	192 460
50 - 99	10 788	104 206	75 911	16 750	131 744
100 und mehr	10 543	187 820	153 792	- 6 787	191 576
Insgesamt	40 369	441 381	348 214	34 030	515 781
43.13 Test- und Suchbohrung					
20 - 49	2 067	18 834	14 253	4 550	25 451
50 und mehr	3 281	13 312	19 204	1 674	18 268
Insgesamt	5 348	32 145	33 458	6 225	43 719
43.2 Bauinstallation					
20 - 49	164 869	5 978 213	4 660 839	1 044 553	7 187 635
50 - 99	84 534	3 138 884	2 274 284	471 154	3 694 571
100 - 249	69 406	2 156 051	1 764 159	398 390	2 623 847
250 - 499	32 543	1 154 483	829 048	208 733	1 395 758
500 - 999	24 442	841 425	738 376	239 655	1 105 522
1 000 und mehr	20 801	1 409 302	963 908	273 284	1 703 387
Insgesamt	396 594	14 678 358	11 230 614	2 635 768	17 710 720

3) Kann größer sein als die Nettowertschöpfung zu Faktorkosten, ist jedoch im allgemeinen kleiner.

2 Entstehung der Bruttowertschöpfung zu Faktorkosten und zu Marktpreisen

Entstehung der Nettowertschöpfung zu Faktorkosten 2016

nach Beschäftigtenrößenklassen in 1 000 Euro

Beschäftigte von... bis...	Brutto- produktions- wert ¹⁾	Vorleistungen insgesamt ¹⁾	Bruttowert- schöpfung ^{1) 2)} (Sp. 1 - 2)	sonstige Kosten- steuern	Subventionen	sonstige Kostensteuern abzüglich Subventionen (Sp. 4 - 5)	Bruttowert- schöpfung zu Faktorkosten (Sp. 3 - 6)
	1	2	3	4	5	6	7
43.21 Elektroinstallation							
20 - 49	4 671 498	2 463 112	2 208 387	55 297	182	55 115	2 153 272
50 - 99	3 212 171	1 676 572	1 535 599	33 435	27	33 409	1 502 190
100 - 249	2 472 566	1 363 828	1 108 738	21 723	4	21 719	1 087 019
250 - 499	1 564 004	939 285	624 719	9 500	-	9 500	615 219
500 und mehr	749 567	444 094	305 473	5 149	88	5 060	300 412
Insgesamt	12 669 806	6 886 891	5 782 915	125 104	301	124 803	5 658 112
43.22 Gas-, Wasser-, Heizungs- sowie Lüftungs- und Klimainstallation							
20 - 49	7 950 021	4 496 525	3 453 496	83 801	32	83 769	3 369 727
50 - 99	3 538 755	2 020 797	1 517 958	31 508	17	31 491	1 486 467
100 - 249	2 623 854	1 670 803	953 051	21 863	132	21 731	931 320
250 - 499	679 810	406 054	273 755	3 335	179	3 156	270 599
500 und mehr	1 095 834	639 704	456 131	3 829	-	3 829	452 302
Insgesamt	15 888 274	9 233 883	6 654 390	144 335	360	143 975	6 510 415
43.29 Sonstige Bauinstallation							
20 - 49	1 492 351	857 036	635 315	15 240	8	15 232	620 083
50 - 99	588 742	349 583	239 159	4 668	270	4 398	234 761
100 - 249	630 260	418 185	212 075	4 956	-	4 956	207 119
250 - 499	733 401	430 246	303 155	2 216	268	1 948	301 207
500 - 999	1 153 599	692 622	460 977	8 750	-	8 750	452 227
1 000 und mehr	1 808 227	715 435	1 092 792	1 763	-	1 763	1 091 028
Insgesamt	6 406 578	3 463 106	2 943 472	37 593	545	37 048	2 906 424
43.29.1 Dämmung gegen Kälte, Wärme, Schall und Erschütterung							
20 - 49	975 925	558 654	417 271	9 159	8	9 151	408 120
50 - 99	343 842	230 690	113 152	2 181	4	2 177	110 975
100 - 249	336 766	239 830	96 935	2 968	-	2 968	93 968
250 und mehr	959 968	583 243	376 724	3 698	268	3 430	373 294
Insgesamt	2 616 501	1 612 418	1 004 084	18 006	280	17 726	986 358
43.29.9 Sonstige Bauinstallation a. n. g.							
20 - 49	516 425	298 382	218 043	6 081	-	6 081	211 962
50 - 99	244 899	118 892	126 007	2 486	265	2 221	123 785
100 - 249	293 494	178 355	115 139	1 988	-	1 988	113 151
250 und mehr	2 735 259	1 255 059	1 480 199	9 031	-	9 031	1 471 168
Insgesamt	3 790 077	1 850 689	1 939 388	19 587	265	19 322	1 920 067
43.3 Sonstiger Ausbau							
20 - 49	6 122 524	3 313 942	2 808 582	64 605	1 366	63 239	2 745 344
50 - 99	1 964 253	1 141 298	822 955	17 427	622	16 805	806 150
100 - 249	1 007 219	607 009	400 210	8 056	-	8 056	392 155
250 und mehr	861 207	525 909	335 298	3 284	-	3 284	332 015
Insgesamt	9 955 204	5 588 157	4 367 047	93 371	1 987	91 384	4 275 663
43.31 Anbringen von Stuckaturen, Gipserei und Verputzerei							
20 - 49	677 100	355 686	321 414	6 616	3	6 613	314 801
50 - 99	265 119	151 891	113 228	2 071	1	2 070	111 158
100 und mehr	224 270	170 007	54 263	1 389	-	1 389	52 874
Insgesamt	1 166 489	677 584	488 905	10 076	4	10 072	478 832
43.32 Bautischlerei und -schlosserei							
20 - 49	1 564 616	918 538	646 077	15 703	173	15 529	630 548
50 - 99	393 106	235 513	157 593	3 469	288	3 181	154 412
100 und mehr	101 889	56 207	45 683	536	-	536	45 146
Insgesamt	2 059 611	1 210 258	849 353	19 708	461	19 247	830 106

1) Ohne Umsatzsteuer.

2) Im Baugewerbe identisch mit der Bruttowertschöpfung ohne sämtliche auf den Erzeugnissen lastenden Steuern.

2 Entstehung der Bruttowertschöpfung zu Faktorkosten und zu Marktpreisen

Entstehung der Nettowertschöpfung zu Faktorkosten 2016

nach Beschäftigtenrößenklassen in 1 000 Euro

Beschäftigte von... bis...	Abschreibungen	Nettowertschöpfung zu Faktorkosten		Kostensteuern abzüglich Subventionen	Brutto- wertschöpfung zu Marktpreisen (Sp. 7 + 11)
		insgesamt (Sp. 7 - 8)	Entgelte aus unselbständiger Arbeit ³⁾		
	8	9	10	11	12
43.21 Elektroinstallation					
20 - 49	59 077	2 094 194	1 705 339	351 243	2 504 514
50 - 99	37 425	1 464 765	1 036 164	206 642	1 708 833
100 - 249	33 433	1 053 586	841 183	188 864	1 275 882
250 - 499	16 733	598 487	417 553	125 742	740 962
500 und mehr	7 781	292 632	275 098	64 253	364 665
Insgesamt	154 449	5 503 663	4 275 338	936 744	6 594 856
43.22 Gas-, Wasser-, Heizungs- sowie Lüftungs- und Klimainstallation					
20 - 49	87 913	3 281 815	2 504 079	619 337	3 989 064
50 - 99	39 784	1 446 683	1 067 683	226 058	1 712 525
100 - 249	26 189	905 131	735 779	178 802	1 110 122
250 - 499	6 520	264 079	208 647	60 193	330 792
500 und mehr	11 890	440 413	436 137	124 189	576 491
Insgesamt	172 295	6 338 121	4 952 324	1 208 578	7 718 993
43.29 Sonstige Bauinstallation					
20 - 49	17 879	602 204	451 420	73 974	694 057
50 - 99	7 325	227 435	170 438	38 453	273 214
100 - 249	9 784	197 334	187 196	30 724	237 843
250 - 499	9 290	291 917	202 848	22 798	324 005
500 - 999	13 518	438 709	395 750	125 975	578 203
1 000 und mehr	12 054	1 078 974	595 299	198 522	1 289 550
Insgesamt	69 850	2 836 574	2 002 951	490 446	3 396 871
43.29.1 Dämmung gegen Kälte, Wärme, Schall und Erschütterung					
20 - 49	10 021	398 099	276 244	40 977	449 098
50 - 99	2 755	108 220	77 794	25 713	136 688
100 - 249	6 050	87 918	94 664	15 790	109 758
250 und mehr	10 430	362 863	278 189	52 919	426 213
Insgesamt	29 256	957 101	726 891	135 399	1 121 757
43.29.9 Sonstige Bauinstallation a. n. g.					
20 - 49	7 858	204 105	175 177	32 997	244 959
50 - 99	4 570	119 215	92 644	12 740	136 526
100 - 249	3 734	109 417	92 532	14 934	128 085
250 und mehr	24 432	1 446 737	915 708	294 376	1 765 544
Insgesamt	40 594	1 879 473	1 276 060	355 047	2 275 114
43.3 Sonstiger Ausbau					
20 - 49	91 648	2 653 695	2 184 158	526 497	3 271 841
50 - 99	26 354	779 796	671 806	167 972	974 122
100 - 249	14 051	378 104	308 170	82 579	474 733
250 und mehr	19 970	312 045	308 219	77 525	409 539
Insgesamt	152 023	4 123 640	3 472 354	854 573	5 130 236
43.31 Anbringen von Stuckaturen, Gipserei und Verputzerei					
20 - 49	7 853	306 947	246 494	60 904	375 704
50 - 99	3 750	107 408	96 985	22 906	134 064
100 und mehr	1 822	51 051	51 547	24 609	77 482
Insgesamt	13 426	465 406	395 026	108 418	587 250
43.32 Bautischlerei und -schlosserei					
20 - 49	27 281	603 267	485 930	121 869	752 417
50 - 99	5 627	148 785	125 278	39 352	193 764
100 und mehr	2 028	43 118	37 001	3 548	48 695
Insgesamt	34 937	795 170	648 208	164 769	994 876

3) Kann größer sein als die Nettowertschöpfung zu Faktorkosten, ist jedoch im allgemeinen kleiner.

2 Entstehung der Bruttowertschöpfung zu Faktorkosten und zu Marktpreisen

Entstehung der Nettowertschöpfung zu Faktorkosten 2016

nach Beschäftigtenrößenklassen in 1 000 Euro

Beschäftigte von... bis...	Brutto- produktions- wert ¹⁾	Vorleistungen insgesamt ¹⁾	Bruttowert- schöpfung ^{1) 2)} (Sp. 1 - 2)	sonstige Kosten- steuern	Subventionen	sonstige Kostensteuern abzüglich Subventionen (Sp. 4 - 5)	Bruttowert- schöpfung zu Faktorkosten (Sp. 3 - 6)
	1	2	3	4	5	6	7
43.33 Fußboden-, Fliesen- und Plattenlegerei, Tapeziererei							
20 - 49	1 350 426	825 219	525 207	13 898	266	13 632	511 575
50 und mehr	626 648	421 730	204 918	3 824	2	3 822	201 096
Insgesamt	1 977 074	1 246 949	730 125	17 722	268	17 454	712 671
43.34 Malerei und Glaserei							
20 - 49	2 312 221	1 097 100	1 215 121	26 698	924	25 774	1 189 347
50 - 99	786 516	406 328	380 189	8 091	201	7 891	372 298
100 und mehr	1 073 742	574 921	498 821	6 995	–	6 995	491 826
Insgesamt	4 172 480	2 078 349	2 094 130	41 784	1 125	40 660	2 053 471
43.34.1 Maler- und Lackierergewerbe							
20 - 49	2 154 131	1 011 976	1 142 155	25 496	924	24 572	1 117 584
50 - 99	737 317	374 785	362 532	7 932	201	7 731	354 801
100 und mehr	1 073 742	574 921	498 821	6 995	–	6 995	491 826
Insgesamt	3 965 190	1 961 682	2 003 508	40 422	1 125	39 298	1 964 210
43.34.2 Glasergewerbe							
20 - 49	158 090	85 124	72 966	1 202	–	1 202	71 764
50 und mehr	49 200	31 543	17 657	160	–	160	17 497
Insgesamt	207 290	116 667	90 623	1 362	–	1 362	89 261
43.39 Sonstiger Ausbau a. n. g.							
20 - 49	218 161	117 398	100 763	1 690	–	1 690	99 073
50 - 99	220 764	156 535	64 230	1 496	131	1 366	62 864
100 und mehr	140 624	101 083	39 540	894	–	894	38 646
Insgesamt	579 550	375 017	204 533	4 081	131	3 950	200 583
43.9 Sonstige spezialisierte Bautätigkeiten							
20 - 49	5 826 067	3 271 482	2 554 586	61 007	332	60 675	2 493 911
50 - 99	2 991 919	1 765 652	1 226 267	26 436	28	26 408	1 199 859
100 - 249	1 799 232	1 091 647	707 584	14 572	–	14 572	693 013
250 - 499	1 431 725	972 380	459 346	7 492	6	7 486	451 860
500 und mehr	1 523 819	898 206	625 612	9 539	–	9 539	616 074
Insgesamt	13 572 763	7 999 367	5 573 395	119 045	366	118 679	5 454 716
43.91 Dachdeckerei und Zimmerei							
20 - 49	3 392 762	1 954 640	1 438 122	31 805	0	31 805	1 406 317
50 - 99	1 000 459	646 227	354 232	8 180	16	8 164	346 068
100 und mehr	528 974	347 678	181 296	4 600	–	4 600	176 696
Insgesamt	4 922 195	2 948 545	1 973 650	44 585	16	44 568	1 929 081
43.91.1 Dachdeckerei und Bauspenglerei							
20 - 49	2 174 300	1 224 386	949 914	20 297	–	20 297	929 618
50 - 99	642 896	415 254	227 642	4 501	16	4 485	223 158
100 und mehr	216 413	125 708	90 705	3 282	–	3 282	87 423
Insgesamt	3 033 608	1 765 347	1 268 261	28 079	16	28 063	1 240 198
43.91.2 Zimmerei und Ingenieurholzbau							
20 - 49	1 218 462	730 255	488 208	11 508	0	11 508	476 699
50 - 99	357 563	230 974	126 590	3 679	–	3 679	122 911
100 und mehr	312 562	221 970	90 591	1 318	–	1 318	89 273
Insgesamt	1 888 587	1 183 199	705 388	16 506	0	16 506	688 883
43.99 Sonstige spezialisierte Bautätigkeiten a. n. g.							
20 - 49	2 433 305	1 316 842	1 116 464	29 202	332	28 870	1 087 594
50 - 99	1 991 460	1 119 425	872 036	18 256	12	18 245	853 791
100 - 249	1 448 279	872 336	575 942	10 323	–	10 323	565 619
250 - 499	1 353 001	916 431	436 570	7 192	6	7 186	429 384
500 und mehr	1 424 522	825 788	598 734	9 487	–	9 487	589 247
Insgesamt	8 650 568	5 050 822	3 599 746	74 461	350	74 111	3 525 635

1) Ohne Umsatzsteuer.

2) Im Baugewerbe identisch mit der Bruttowertschöpfung ohne sämtliche auf den Erzeugnissen lastenden Steuern.

2 Entstehung der Bruttowertschöpfung zu Faktorkosten und zu Marktpreisen

Entstehung der Nettowertschöpfung zu Faktorkosten 2016

nach Beschäftigtenrößenklassen in 1 000 Euro

Beschäftigte von... bis...	Abschreibungen	Nettowertschöpfung zu Faktorkosten		Kostensteuern abzüglich Subventionen	Brutto- wertschöpfung zu Marktpreisen (Sp. 7 + 11)
		insgesamt (Sp. 7 - 8)	Entgelte aus unselbständiger Arbeit ³⁾		
	8	9	10	11	12
43.33 Fußboden-, Fliesen- und Plattenlegerei, Tapeziererei					
20 - 49	17 046	494 529	418 054	83 855	595 430
50 und mehr	6 718	194 378	174 591	33 406	234 502
Insgesamt	23 764	688 907	592 645	117 261	829 932
43.34 Malerei und Glaserei					
20 - 49	36 397	1 152 950	967 209	239 368	1 428 715
50 - 99	11 294	361 004	316 954	74 941	447 239
100 und mehr	26 020	465 805	417 412	94 621	586 447
Insgesamt	73 711	1 979 759	1 701 575	408 930	2 462 400
43.34.1 Maler- und Lackierergewerbe					
20 - 49	32 457	1 085 127	910 108	228 381	1 345 964
50 - 99	10 828	343 973	300 821	72 005	426 806
100 und mehr	26 020	465 805	417 412	94 621	586 447
Insgesamt	69 305	1 894 905	1 628 341	395 007	2 359 217
43.34.2 Glasergerberbe					
20 - 49	3 940	67 823	57 102	10 987	82 751
50 und mehr	466	17 031	16 133	2 936	20 433
Insgesamt	4 406	84 854	73 234	13 923	103 183
43.39 Sonstiger Ausbau a. n. g.					
20 - 49	3 070	96 002	66 472	20 502	119 575
50 - 99	2 218	60 646	44 593	18 614	81 478
100 und mehr	897	37 749	23 834	16 079	54 725
Insgesamt	6 185	194 398	134 900	55 195	255 778
43.9 Sonstige spezialisierte Bautätigkeiten					
20 - 49	122 495	2 371 415	1 927 628	504 748	2 998 659
50 - 99	75 608	1 124 251	910 095	263 287	1 463 146
100 - 249	47 611	645 402	540 843	154 028	847 041
250 - 499	24 999	426 861	347 477	93 668	545 528
500 und mehr	38 886	577 188	356 882	84 924	700 998
Insgesamt	309 599	5 145 117	4 082 924	1 100 654	6 555 370
43.91 Dachdeckerei und Zimmerei					
20 - 49	52 344	1 353 973	1 105 212	271 826	1 678 143
50 - 99	13 596	332 472	283 439	77 063	423 131
100 und mehr	7 575	169 121	129 972	51 826	228 522
Insgesamt	73 514	1 855 567	1 518 622	400 714	2 329 796
43.91.1 Dachdeckerei und Bauspenglerei					
20 - 49	33 543	896 074	735 093	172 438	1 102 056
50 - 99	7 583	215 575	178 911	41 660	264 817
100 und mehr	3 793	83 630	62 324	19 823	107 247
Insgesamt	44 919	1 195 279	976 328	233 921	1 474 120
43.91.2 Zimmerei und Ingenieurholzbau					
20 - 49	18 801	457 899	370 118	99 388	576 087
50 - 99	6 013	116 898	104 528	35 403	158 314
100 und mehr	3 782	85 491	67 648	32 003	121 275
Insgesamt	28 595	660 288	542 294	166 793	855 676
43.99 Sonstige spezialisierte Bautätigkeiten a. n. g.					
20 - 49	70 151	1 017 442	822 416	232 922	1 320 516
50 - 99	62 012	791 779	626 656	186 224	1 040 015
100 - 249	41 585	524 034	454 491	122 000	687 620
250 - 499	24 500	404 885	325 626	82 877	512 262
500 und mehr	37 837	551 410	335 112	75 917	665 163
Insgesamt	236 084	3 289 550	2 564 302	699 940	4 225 574

3) Kann größer sein als die Nettowertschöpfung zu Faktorkosten, ist jedoch im allgemeinen kleiner.

2 Entstehung der Bruttowertschöpfung zu Faktorkosten und zu Marktpreisen

Entstehung der Nettowertschöpfung zu Faktorkosten 2016

nach Beschäftigtengrößenklassen in 1 000 Euro

Beschäftigte von... bis...	Brutto- produktions- wert ¹⁾	Vorleistungen insgesamt ¹⁾	Bruttowert- schöpfung ^{1) 2)} (Sp. 1 - 2)	sonstige Kosten- steuern	Subventionen	sonstige Kostensteuern abzüglich Subventionen (Sp. 4 - 5)	Bruttowert- schöpfung zu Faktorkosten (Sp. 3 - 6)
	1	2	3	4	5	6	7
43.99.1 Gerüstbau							
20 - 49	482 244	184 051	298 193	8 669	17	8 651	289 542
50 - 99	316 899	153 283	163 616	3 488	12	3 477	160 139
100 und mehr	335 216	162 985	172 232	3 289	–	3 289	168 943
Insgesamt	1 134 359	500 318	634 041	15 446	29	15 417	618 624
43.99.2 Schornstein-, Feuerungs- und Industrieofenbau							
20 - 49	79 661	46 984	32 678	515	–	515	32 162
50 - 99	104 408	62 533	41 875	258	–	258	41 617
100 und mehr	187 905	106 613	81 292	721	–	721	80 571
Insgesamt	371 974	216 129	155 845	1 494	–	1 494	154 351
43.99.9 Baugewerbe a. n. g.							
20 - 49	1 871 400	1 085 807	785 593	20 018	314	19 704	765 889
50 - 99	1 570 154	903 609	666 544	14 510	–	14 510	652 035
100 - 249	1 236 205	759 949	476 256	9 093	–	9 093	467 164
250 und mehr	2 466 475	1 585 009	881 466	13 900	6	13 894	867 573
Insgesamt	7 144 234	4 334 374	2 809 860	57 521	321	57 200	2 752 660
Nachrichtlich:							
41.2 / 42 / 43.1 / 43.9 Bauhauptgewerbe							
(Bau von Gebäuden, Bau von Straßen und Bahnverkehrsstrecken, Leitungstiefbau und Kläranlagenbau, Sonstiger Tiefbau, Abbrucharbeiten und vorbereitende Baustellenarbeiten, Sonstige spezialisierte Bautätigkeiten)							
20 - 49	21 410 447	12 818 660	8 591 787	217 045	4 610	212 435	8 379 353
50 - 99	16 008 746	10 088 080	5 920 666	150 278	1 032	149 246	5 771 420
100 - 249	16 091 104	10 598 925	5 492 179	114 440	3 392	111 048	5 381 131
250 - 499	8 937 787	6 170 881	2 766 906	44 222	104	44 118	2 722 787
500 - 999	6 072 822	4 432 567	1 640 255	35 573	–	35 573	1 604 682
1 000 und mehr	9 233 849	6 632 021	2 601 829	40 384	–	40 384	2 561 444
Insgesamt	77 754 754	50 741 133	27 013 621	601 942	9 138	592 804	26 420 817
43.2 / 43.3 Ausbaugewerbe							
(Bauinstallation, Sonstiger Ausbau)							
20 - 49	20 236 394	11 130 614	9 105 780	218 942	1 588	217 354	8 888 425
50 - 99	9 303 920	5 188 249	4 115 671	87 038	935	86 103	4 029 567
100 - 249	6 733 899	4 059 825	2 674 073	56 598	136	56 461	2 617 612
250 - 499	3 552 468	2 157 888	1 394 580	17 674	446	17 228	1 377 352
500 - 999	2 237 859	1 324 058	913 800	15 993	88	15 905	897 896
1 000 und mehr	2 855 323	1 311 403	1 543 920	4 157	–	4 157	1 539 763
Insgesamt	44 919 862	25 172 038	19 747 824	400 403	3 194	397 209	19 350 615

1) Ohne Umsatzsteuer.

2) Im Baugewerbe identisch mit der Bruttowertschöpfung ohne sämtliche auf den Erzeugnissen lastenden Steuern.

2 Entstehung der Bruttowertschöpfung zu Faktorkosten und zu Marktpreisen

Entstehung der Nettowertschöpfung zu Faktorkosten 2016

nach Beschäftigtenrößenklassen in 1 000 Euro

Beschäftigte von... bis...	Abschreibungen	Nettowertschöpfung zu Faktorkosten		Kostensteuern abzüglich Subventionen	Brutto- wertschöpfung zu Marktpreisen (Sp. 7 + 11)
		insgesamt (Sp. 7 - 8)	Entgelte aus unselbständiger Arbeit ³⁾		
	8	9	10	11	12
43.99.1 Gerüstbau					
20 - 49	21 381	268 161	219 625	65 243	354 785
50 - 99	8 857	151 282	120 564	35 081	195 220
100 und mehr	14 437	154 506	136 781	39 780	208 722
Insgesamt	44 675	573 949	476 970	140 104	758 728
43.99.2 Schornstein-, Feuerungs- und Industrieofenbau					
20 - 49	1 021	31 142	33 634	6 903	39 065
50 - 99	933	40 684	46 006	8 086	49 704
100 und mehr	2 036	78 536	68 973	10 379	90 950
Insgesamt	3 989	150 361	148 613	25 369	179 719
43.99.9 Baugewerbe a. n. g.					
20 - 49	47 750	718 140	569 157	160 776	926 665
50 - 99	52 221	599 813	460 087	143 056	795 091
100 - 249	35 352	431 811	374 728	103 757	570 920
250 und mehr	52 097	815 476	534 748	126 878	994 451
Insgesamt	187 420	2 565 240	1 938 720	534 467	3 287 127

Nachrichtlich:

41.2 / 42 / 43.1 / 43.9 Bauhauptgewerbe

(Bau von Gebäuden, Bau von Straßen und Bahnverkehrsstrecken, Leitungstiefbau und Kläranlagenbau, Sonstiger Tiefbau, Abbrucharbeiten und vorbereitende Baustellenarbeiten, Sonstige spezialisierte Bautätigkeiten)

20 - 49	440 043	7 939 310	6 438 350	1 818 499	10 197 851
50 - 99	330 818	5 440 602	4 380 288	1 313 873	7 085 293
100 - 249	351 157	5 029 974	4 160 525	1 212 063	6 593 194
250 - 499	160 207	2 562 581	2 062 065	711 205	3 433 993
500 - 999	115 510	1 489 172	1 330 184	385 719	1 990 401
1 000 und mehr	184 213	2 377 231	1 988 192	536 785	3 098 229
Insgesamt	1 581 948	24 838 869	20 359 603	5 978 144	32 398 962

43.2 / 43.3 Ausbaugewerbe

(Bauinstallation, Sonstiger Ausbau)

20 - 49	256 517	8 631 908	6 844 997	1 571 050	10 459 476
50 - 99	110 888	3 918 680	2 946 090	639 126	4 668 693
100 - 249	83 457	2 534 155	2 072 329	480 969	3 098 581
250 - 499	40 272	1 337 080	994 964	256 988	1 634 340
500 - 999	25 781	872 114	765 323	245 400	1 143 296
1 000 und mehr	31 701	1 508 061	1 079 265	296 808	1 836 570
Insgesamt	548 617	18 801 998	14 702 967	3 490 341	22 840 956

3) Kann größer sein als die Nettowertschöpfung zu Faktorkosten, ist jedoch im allgemeinen kleiner.

3 Bruttoproduktionswert, Nettoproduktionswert, Bruttowertschöpfung 2016

Nach Beschäftigtenrößenklassen

Beschäftigte von... bis...	Unternehmen	Bruttoproduktionswert ¹⁾		Materialverbrauch, Einsatz an Handelsware zu Anschaffungs- kosten, Kosten für Lohnarbeiten ²⁾	Nettoproduktions- wert insgesamt (Sp. 2 - 4) ¹⁾
		insgesamt	je Beschäftigten		
	Anzahl	1 000 EUR	EUR	1 000 EUR	1 000 EUR
	1	2	3	4	5
F (41/42/43) Baugewerbe					
20 - 49	11 639	43 749 957	124 614	21 476 275	22 273 683
50 - 99	2 628	26 779 134	151 801	13 873 375	12 905 759
100 - 249	927	23 543 848	175 661	13 000 852	10 542 996
250 - 499	180	12 993 327	209 414	7 295 433	5 697 894
500 - 999	55	8 310 681	224 322	4 908 533	3 402 148
1 000 und mehr	27	12 089 172	229 044	6 373 710	5 715 462
Insgesamt	15 456	127 466 119	156 708	66 928 177	60 537 942
41 Hochbau					
20 - 49	2 066	11 367 061	180 424	6 472 137	4 894 924
50 - 99	527	8 339 397	234 253	5 183 323	3 156 074
100 - 249	220	7 682 150	237 243	4 936 347	2 745 803
250 - 499	42	4 352 855	292 983	2 747 044	1 605 811
500 - 999	14	3 902 661	411 977	2 733 380	1 169 281
1 000 und mehr	3	2 750 649	403 795	1 969 864	780 786
Insgesamt	2 872	38 394 773	236 822	24 042 095	14 352 678
41.1 Erschließung von Grundstücken; Bauträger					
20 - 49	108	2 103 117	633 660	1 160 490	942 626
50 - 99	27	1 466 468	804 425	866 108	600 360
100 und mehr	9	1 221 919	842 122	618 893	603 025
Insgesamt	144	4 791 503	726 756	2 645 492	2 146 012
41.10.3 Bauträger für Wohngebäude					
20 - 49	91	1 857 025	657 820	1 031 301	825 724
50 und mehr	31	2 468 121	867 225	1 331 255	1 136 866
Insgesamt	122	4 325 146	762 947	2 362 556	1 962 590
41.2 Bau von Gebäuden					
20 - 49	1 958	9 263 944	155 219	5 311 647	3 952 297
50 - 99	500	6 872 929	203 480	4 317 215	2 555 714
100 - 249	212	6 963 304	223 290	4 446 962	2 516 342
250 - 499	41	3 849 782	263 648	2 617 535	1 232 247
500 - 999	14	3 902 661	411 977	2 733 380	1 169 281
1 000 und mehr	3	2 750 649	403 795	1 969 864	780 786
Insgesamt	2 728	33 603 270	216 054	21 396 603	12 206 667
41.20.1 Bau von Gebäuden (ohne Fertigteilbau)					
20 - 49	1 920	9 053 146	154 845	5 199 258	3 853 888
50 - 99	484	6 650 383	203 500	4 180 778	2 469 605
100 - 249	202	6 606 590	221 802	4 196 272	2 410 318
250 - 499	38	3 446 774	255 279	2 319 842	1 126 932
500 und mehr	15	6 273 126	432 272	4 473 421	1 799 705
Insgesamt	2 659	32 030 019	215 045	20 369 570	11 660 449
41.20.2 Errichtung von Fertigteilbauten					
20 - 49	38	210 798	173 211	112 389	98 409
50 - 99	16	222 546	202 868	136 437	86 109
100 und mehr	15	1 139 907	266 832	778 207	361 700
Insgesamt	69	1 573 251	238 878	1 027 033	546 218

1) Ohne Umsatzsteuer.

2) Vorbereitende Baustellenarbeiten, Hoch- und Tiefbau: Kosten für Fremd- und Nachunternehmerleistungen.

3 Bruttoproduktionswert, Nettoproduktionswert, Bruttowertschöpfung 2016

Nach Beschäftigtenrößenklassen

Beschäftigte von... bis...	Nettoproduktionswert ¹⁾		sonstige Vorleistungen	Bruttowertschöpfung ¹⁾		
	je Beschäftigten	Anteil am Bruttoproduk- tionswert		insgesamt (Sp. 5 - 8)	je Beschäftigten	Anteil am Bruttoproduk- tionswert
	EUR	%	1 000 EUR	EUR	%	
	6	7	8	9	10	11

F (41/42/43) Baugewerbe

20 - 49	63 443	50,9	3 778 532	18 495 151	52 680	42,3
50 - 99	73 158	48,2	2 336 112	10 569 647	59 916	39,5
100 - 249	78 661	44,8	2 197 178	8 345 818	62 268	35,4
250 - 499	91 833	43,9	1 173 497	4 524 397	72 920	34,8
500 - 999	91 831	40,9	848 092	2 554 056	68 939	30,7
1 000 und mehr	108 286	47,3	1 569 714	4 145 748	78 546	34,3
Insgesamt	74 426	47,5	11 903 125	48 634 817	59 792	38,2
41 Hochbau						
20 - 49	77 695	43,1	845 347	4 049 577	64 277	35,6
50 - 99	88 654	37,8	537 833	2 618 241	73 546	31,4
100 - 249	84 797	35,7	547 630	2 198 173	67 885	28,6
250 - 499	108 084	36,9	262 615	1 343 196	90 408	30,9
500 - 999	123 433	30,0	392 950	776 331	81 952	19,9
1 000 und mehr	114 619	28,4	228 547	552 239	81 069	20,1
Insgesamt	88 528	37,4	2 814 922	11 537 757	71 166	30,1
41.1 Erschließung von Grundstücken; Bauträger						
20 - 49	284 009	44,8	145 042	797 584	240 309	37,9
50 - 99	329 325	40,9	67 049	533 311	292 546	36,4
100 und mehr	415 593	49,4	60 549	542 477	373 864	44,4
Insgesamt	325 498	44,8	272 640	1 873 372	284 146	39,1
41.10.3 Bauträger für Wohngebäude						
20 - 49	292 499	44,5	119 448	706 275	250 186	38,0
50 und mehr	399 461	46,1	117 301	1 019 565	358 245	41,3
Insgesamt	346 197	45,4	236 750	1 725 841	304 435	39,9
41.2 Bau von Gebäuden						
20 - 49	66 221	42,7	700 305	3 251 993	54 488	35,1
50 - 99	75 664	37,2	470 784	2 084 930	61 726	30,3
100 - 249	80 691	36,1	497 734	2 018 607	64 730	29,0
250 - 499	84 389	32,0	251 962	980 285	67 134	25,5
500 - 999	123 433	30,0	392 950	776 331	81 952	19,9
1 000 und mehr	114 619	28,4	228 547	552 239	81 069	20,1
Insgesamt	78 483	36,3	2 542 282	9 664 385	62 138	28,8
41.20.1 Bau von Gebäuden (ohne Fertigteilbau)						
20 - 49	65 917	42,6	684 857	3 169 031	54 203	35,0
50 - 99	75 569	37,1	442 923	2 026 682	62 016	30,5
100 - 249	80 921	36,5	474 775	1 935 543	64 982	29,3
250 - 499	83 464	32,7	232 900	894 033	66 215	25,9
500 und mehr	124 015	28,7	562 834	1 236 871	85 231	19,7
Insgesamt	78 286	36,4	2 398 289	9 262 160	62 185	28,9
41.20.2 Errichtung von Fertigteilbauten						
20 - 49	80 862	46,7	15 448	82 961	68 169	39,4
50 - 99	78 495	38,7	27 860	58 248	53 098	26,2
100 und mehr	84 668	31,7	100 684	261 016	61 099	22,9
Insgesamt	82 936	34,7	143 993	402 225	61 073	25,6

1) Ohne Umsatzsteuer.

3 Bruttoproduktionswert, Nettoproduktionswert, Bruttowertschöpfung 2016

Nach Beschäftigtenrößenklassen

Beschäftigte von... bis...	Unternehmen	Bruttoproduktionswert ¹⁾		Materialverbrauch, Einsatz an Handelsware zu Anschaffungs- kosten, Kosten für Lohnarbeiten ²⁾	Nettoproduktions- wert insgesamt (Sp. 2 - 4) ¹⁾
		insgesamt	je Beschäftigten		
	Anzahl	1 000 EUR	EUR	1 000 EUR	1 000 EUR
	1	2	3	4	5
42 Tiefbau					
20 - 49	1 346	5 376 324	126 716	2 409 632	2 966 692
50 - 99	563	5 554 959	144 180	2 546 199	3 008 760
100 - 249	266	6 809 806	176 667	3 440 482	3 369 324
250 - 499	52	3 656 279	198 377	1 934 327	1 721 952
500 - 999	14	1 695 142	189 741	871 135	824 007
1 000 und mehr	12	5 225 743	221 467	2 898 143	2 327 600
Insgesamt	2 253	28 318 253	166 126	14 099 918	14 218 335
42.1 Bau von Straßen und Bahnverkehrsstrecken					
20 - 49	502	2 072 002	132 719	1 063 196	1 008 806
50 - 99	230	2 392 155	150 583	1 157 363	1 234 792
100 - 249	134	3 754 084	185 947	1 933 687	1 820 398
250 - 499	27	1 925 403	193 508	1 063 643	861 760
500 und mehr	18	4 927 548	205 323	2 576 989	2 350 559
Insgesamt	911	15 071 192	175 991	7 794 877	7 276 315
42.11 Bau von Straßen					
20 - 49	448	1 815 337	130 835	946 410	868 927
50 - 99	194	1 965 557	146 727	954 040	1 011 517
100 - 249	107	2 897 114	178 989	1 520 754	1 376 360
250 - 499	25	1 789 854	195 314	991 165	798 689
500 und mehr	12	3 551 619	211 532	1 901 092	1 650 527
Insgesamt	786	12 019 481	173 164	6 313 462	5 706 020
42.12 Bau von Bahnverkehrsstrecken					
20 - 49	39	190 364	149 305	74 560	115 803
50 - 99	21	195 837	136 472	74 573	121 265
100 und mehr	21	1 395 767	169 061	669 323	726 445
Insgesamt	81	1 781 968	162 499	818 456	963 513
42.13 Brücken- und Tunnelbau					
20 - 49	15	66 302	143 511	42 226	24 076
50 - 99	15	230 760	218 730	128 750	102 010
100 und mehr	14	972 681	259 936	491 984	480 697
Insgesamt	44	1 269 743	241 442	662 960	606 783
42.2 Leitungstiefbau und Kläranlagenbau					
20 - 49	506	1 909 406	117 437	740 342	1 169 064
50 - 99	212	1 932 138	133 730	814 746	1 117 392
100 - 249	77	1 458 744	135 031	634 752	823 992
250 und mehr	20	2 256 113	222 870	1 241 070	1 015 043
Insgesamt	815	7 556 401	146 348	3 430 910	4 125 491
42.21 Rohrleitungstiefbau, Brunnenbau und Kläranlagenbau					
20 - 49	368	1 431 832	120 040	561 889	869 943
50 - 99	162	1 534 523	139 680	667 586	866 937
100 - 249	60	1 141 935	137 038	507 718	634 216
250 und mehr	13	1 760 106	235 560	991 953	768 153
Insgesamt	603	5 868 396	151 564	2 729 146	3 139 250

1) Ohne Umsatzsteuer.

2) Vorbereitende Baustellenarbeiten, Hoch- und Tiefbau: Kosten für Fremd- und Nachunternehmerleistungen.

3 Bruttoproduktionswert, Nettoproduktionswert, Bruttowertschöpfung 2016

Nach Beschäftigtengrößenklassen

Beschäftigte von... bis...	Nettoproduktionswert ¹⁾		sonstige Vorleistungen	Bruttowertschöpfung ¹⁾		
	je Beschäftigten	Anteil am Bruttoproduk- tionswert		insgesamt (Sp. 5 - 8)	je Beschäftigten	Anteil am Bruttoproduk- tionswert
	EUR	%	1 000 EUR	EUR	%	
	6	7	8	9	10	11
42 Tiefbau						
20 - 49	69 923	55,2	598 535	2 368 157	55 816	44,0
50 - 99	78 093	54,2	637 140	2 371 620	61 556	42,7
100 - 249	87 410	49,5	757 255	2 612 069	67 765	38,4
250 - 499	93 427	47,1	394 677	1 327 275	72 013	36,3
500 - 999	92 233	48,6	162 946	661 061	73 994	39,0
1 000 und mehr	98 644	44,5	820 763	1 506 837	63 860	28,8
Insgesamt	83 410	50,2	3 371 315	10 847 020	63 633	38,3
42.1 Bau von Straßen und Bahnverkehrsstrecken						
20 - 49	64 617	48,7	188 835	819 971	52 522	39,6
50 - 99	77 728	51,6	248 151	986 641	62 108	41,2
100 - 249	90 168	48,5	387 139	1 433 258	70 992	38,2
250 - 499	86 609	44,8	180 720	681 040	68 446	35,4
500 und mehr	97 944	47,7	687 625	1 662 934	69 292	33,7
Insgesamt	84 968	48,3	1 692 469	5 583 846	65 204	37,0
42.11 Bau von Straßen						
20 - 49	62 625	47,9	152 261	716 666	51 652	39,5
50 - 99	75 509	51,5	204 523	806 994	60 241	41,1
100 - 249	85 034	47,5	272 183	1 104 177	68 218	38,1
250 - 499	87 155	44,6	166 410	632 279	68 996	35,3
500 und mehr	98 304	46,5	547 667	1 102 860	65 686	31,1
Insgesamt	82 206	47,5	1 343 044	4 362 976	62 857	36,3
42.12 Bau von Bahnverkehrsstrecken						
20 - 49	90 826	60,8	29 032	86 771	68 056	45,6
50 - 99	84 505	61,9	24 474	96 791	67 450	49,4
100 und mehr	87 990	52,0	161 208	565 236	68 464	40,5
Insgesamt	87 864	54,1	214 714	748 798	68 284	42,0
42.13 Brücken- und Tunnelbau						
20 - 49	52 113	36,3	7 542	16 534	35 788	24,9
50 - 99	96 692	44,2	19 153	82 856	78 537	35,9
100 und mehr	128 460	49,4	108 016	372 681	99 594	38,3
Insgesamt	115 380	47,8	134 711	472 072	89 765	37,2
42.2 Leitungstiefbau und Kläranlagenbau						
20 - 49	71 903	61,2	217 935	951 129	58 499	49,8
50 - 99	77 339	57,8	234 508	882 883	61 108	45,7
100 - 249	76 274	56,5	157 879	666 113	61 660	45,7
250 und mehr	100 271	45,0	302 752	712 291	70 364	31,6
Insgesamt	79 900	54,6	913 074	3 212 417	62 216	42,5
42.21 Rohrleitungstiefbau, Brunnenbau und Kläranlagenbau						
20 - 49	72 933	60,8	160 386	709 557	59 487	49,6
50 - 99	78 913	56,5	187 969	678 968	61 803	44,2
100 - 249	76 109	55,5	123 578	510 639	61 279	44,7
250 und mehr	102 804	43,6	246 873	521 280	69 764	29,6
Insgesamt	81 078	53,5	718 806	2 420 444	62 513	41,2

1) Ohne Umsatzsteuer.

3 Bruttoproduktionswert, Nettoproduktionswert, Bruttowertschöpfung 2016

Nach Beschäftigtenrößenklassen

Beschäftigte von... bis...	Unternehmen	Bruttoproduktionswert ¹⁾		Materialverbrauch, Einsatz an Handelsware zu Anschaffungs- kosten, Kosten für Lohnarbeiten ²⁾	Nettoproduktions- wert insgesamt (Sp. 2 - 4) ¹⁾
		insgesamt	je Beschäftigten		
	Anzahl	1 000 EUR	EUR	1 000 EUR	1 000 EUR
	1	2	3	4	5
42.22 Kabelnetzleitungstiefbau					
20 - 49	138	477 574	110 269	178 453	299 121
50 - 99	50	397 615	114 851	147 161	250 454
100 und mehr	24	812 816	158 722	376 150	436 666
Insgesamt	212	1 688 005	130 711	701 764	986 241
42.9 Sonstiger Tiefbau					
20 - 49	338	1 394 916	132 132	606 095	788 821
50 - 99	121	1 230 666	150 191	574 090	656 577
100 - 249	55	1 596 978	211 408	872 044	724 934
250 und mehr	13	1 468 100	213 108	821 903	646 197
Insgesamt	527	5 690 660	171 436	2 874 131	2 816 529
42.91 Wasserbau					
20 - 49	11	67 091	196 174	27 490	39 601
50 und mehr	9	328 943	151 447	130 847	198 096
Insgesamt	20	396 034	157 532	158 337	237 697
42.99 Sonstiger Tiefbau a. n. g.					
20 - 49	327	1 327 825	129 988	578 604	749 220
50 - 99	118	1 201 313	150 089	564 345	636 968
100 und mehr	62	2 765 487	221 931	1 572 844	1 192 643
Insgesamt	507	5 294 625	172 576	2 715 794	2 578 832
43 Vorbereitende Baustellenarbeiten, Bauinstallation und sonstiges Ausbaugewerbe					
20 - 49	8 227	27 006 572	109 938	12 594 505	14 412 067
50 - 99	1 538	12 884 778	125 974	6 143 853	6 740 925
100 - 249	441	9 051 893	143 446	4 624 024	4 427 869
250 - 499	86	4 984 193	173 315	2 614 062	2 370 131
500 - 999	27	2 712 878	145 533	1 304 017	1 408 861
1 000 und mehr	12	4 112 780	183 828	1 505 703	2 607 076
Insgesamt	10 331	60 753 093	126 356	28 786 165	31 966 929
43.1 Abbrucharbeiten und vorbereitende Baustellenarbeiten					
20 - 49	205	944 111	150 889	385 020	559 092
50 - 99	54	588 938	158 530	241 222	347 717
100 und mehr	22	727 419	148 817	315 646	411 774
Insgesamt	281	2 260 469	152 118	941 887	1 318 582
43.11 Abbrucharbeiten					
20 - 49	100	504 975	164 326	207 507	297 468
50 und mehr	32	546 839	182 706	250 983	295 856
Insgesamt	132	1 051 814	173 395	458 490	593 324
43.12 Vorbereitende Baustellenarbeiten					
20 - 49	96	404 356	138 763	169 819	234 537
50 - 99	29	273 462	140 597	105 135	168 327
100 und mehr	11	459 943	142 089	189 021	270 923
Insgesamt	136	1 137 761	140 534	463 975	673 786

1) Ohne Umsatzsteuer.

2) Vorbereitende Baustellenarbeiten, Hoch- und Tiefbau: Kosten für Fremd- und Nachunternehmerleistungen.

3 Bruttoproduktionswert, Nettoproduktionswert, Bruttowertschöpfung 2016

Nach Beschäftigtengrößenklassen

Beschäftigte von... bis...	Nettoproduktionswert ¹⁾		sonstige Vorleistungen	Bruttowertschöpfung ¹⁾		
	je Beschäftigten	Anteil am Bruttoproduk- tionswert		insgesamt (Sp. 5 - 8)	je Beschäftigten	Anteil am Bruttoproduk- tionswert
	EUR	%	1 000 EUR	EUR	%	
	6	7	8	9	10	11
42.22 Kabelnetzleitungstiefbau						
20 - 49	69 065	62,6	57 549	241 572	55 777	50,6
50 - 99	72 344	63,0	46 539	203 915	58 901	51,3
100 und mehr	85 270	53,7	90 180	346 486	67 660	42,6
Insgesamt	76 370	58,4	194 268	791 973	61 327	46,9
42.9 Sonstiger Tiefbau						
20 - 49	74 720	56,5	191 765	597 057	56 556	42,8
50 - 99	80 129	53,4	154 481	502 096	61 276	40,8
100 - 249	95 967	45,4	212 236	512 698	67 871	32,1
250 und mehr	93 801	44,0	207 289	438 908	63 711	29,9
Insgesamt	84 851	49,5	765 771	2 050 758	61 781	36,0
42.91 Wasserbau						
20 - 49	115 793	59,0	15 651	23 950	70 029	35,7
50 und mehr	91 204	60,2	68 848	129 248	59 506	39,3
Insgesamt	94 549	60,0	84 500	153 198	60 938	38,7
42.99 Sonstiger Tiefbau a. n. g.						
20 - 49	73 345	56,4	176 113	573 107	56 104	43,2
50 - 99	79 581	53,0	146 102	490 866	61 328	40,9
100 und mehr	95 710	43,1	359 055	833 588	66 896	30,1
Insgesamt	84 056	48,7	681 271	1 897 560	61 850	35,8
43 Vorbereitende Baustellenarbeiten, Bauinstallation und sonstiges Ausbaugewerbe						
20 - 49	58 668	53,4	2 334 650	12 077 417	49 165	44,7
50 - 99	65 906	52,3	1 161 139	5 579 786	54 553	43,3
100 - 249	70 169	48,9	892 294	3 535 575	56 029	39,1
250 - 499	82 416	47,6	516 205	1 853 925	64 466	37,2
500 - 999	75 579	51,9	292 196	1 116 664	59 904	41,2
1 000 und mehr	116 528	63,4	520 404	2 086 672	93 267	50,7
Insgesamt	66 486	52,6	5 716 889	26 250 040	54 596	43,2
43.1 Abbrucharbeiten und vorbereitende Baustellenarbeiten						
20 - 49	89 355	59,2	142 040	417 052	66 654	44,2
50 - 99	93 598	59,0	109 869	237 848	64 024	40,4
100 und mehr	84 242	56,6	137 853	273 921	56 040	37,7
Insgesamt	88 734	58,3	389 761	928 821	62 505	41,1
43.11 Abbrucharbeiten						
20 - 49	96 800	58,9	74 922	222 546	72 420	44,1
50 und mehr	98 849	54,1	119 047	176 809	59 074	32,3
Insgesamt	97 811	56,4	193 969	399 356	65 835	38,0
43.12 Vorbereitende Baustellenarbeiten						
20 - 49	80 486	58,0	61 430	173 107	59 405	42,8
50 - 99	86 543	61,6	49 572	118 754	61 056	43,4
100 und mehr	83 696	58,9	71 497	199 425	61 608	43,4
Insgesamt	83 225	59,2	182 499	491 287	60 683	43,2

1) Ohne Umsatzsteuer.

3 Bruttoproduktionswert, Nettoproduktionswert, Bruttowertschöpfung 2016

Nach Beschäftigtengrößenklassen

Beschäftigte von... bis...	Unternehmen	Bruttoproduktionswert ¹⁾		Materialverbrauch, Einsatz an Handelsware zu Anschaffungs- kosten, Kosten für Lohnarbeiten ²⁾	Nettoproduktions- wert insgesamt (Sp. 2 - 4) ¹⁾
		insgesamt	je Beschäftigten		
	Anzahl	1 000 EUR	EUR	1 000 EUR	1 000 EUR
	1	2	3	4	5
43.13 Test- und Suchbohrung					
20 - 49	9	34 780	128 816	7 693	27 087
50 und mehr	4	36 114	84 378	11 729	24 385
Insgesamt	13	70 894	101 568	19 422	51 472
43.2 Bauinstallation					
20 - 49	4 244	14 113 870	110 029	6 692 976	7 420 894
50 - 99	895	7 339 667	123 653	3 476 537	3 863 130
100 - 249	284	5 726 679	139 764	2 959 189	2 767 491
250 - 499	53	2 977 215	165 631	1 496 122	1 481 093
500 - 999	20	2 156 300	155 994	1 052 742	1 103 558
1 000 und mehr	9	2 650 927	170 532	890 642	1 760 285
Insgesamt	5 505	34 964 658	126 707	16 568 208	18 396 450
43.21 Elektroinstallation					
20 - 49	1 594	4 671 498	95 837	2 079 935	2 591 564
50 - 99	424	3 212 171	113 352	1 430 905	1 781 266
100 - 249	144	2 472 566	119 598	1 140 230	1 332 335
250 - 499	29	1 564 004	160 906	823 610	740 394
500 und mehr	7	749 567	120 084	386 616	362 951
Insgesamt	2 198	12 669 806	111 414	5 861 296	6 808 510
43.22 Gas-, Wasser-, Heizungs- sowie Lüftungs- und Klimainstallation					
20 - 49	2 264	7 950 021	117 101	3 872 194	4 077 826
50 - 99	412	3 538 755	130 591	1 748 287	1 790 468
100 - 249	118	2 623 854	155 746	1 461 571	1 162 283
250 - 499	13	679 810	151 338	347 732	332 078
500 und mehr	8	1 095 834	144 550	565 447	530 388
Insgesamt	2 815	15 888 274	128 226	7 995 231	7 893 043
43.29 Sonstige Bauinstallation					
20 - 49	386	1 492 351	128 209	740 847	751 504
50 - 99	59	588 742	150 151	297 346	291 395
100 - 249	22	630 260	182 525	357 387	272 873
250 - 499	11	733 401	194 898	324 780	408 620
500 - 999	9	1 153 599	169 323	534 972	618 627
1 000 und mehr	5	1 808 227	207 081	456 349	1 351 878
Insgesamt	492	6 406 578	167 178	2 711 682	3 694 897
43.29.1 Dämmung gegen Kälte, Wärme, Schall und Erschütterung					
20 - 49	244	975 925	131 935	492 898	483 027
50 - 99	28	343 842	186 668	203 563	140 280
100 - 249	9	336 766	223 913	209 648	127 117
250 und mehr	12	959 968	172 006	448 682	511 286
Insgesamt	293	2 616 501	160 286	1 354 791	1 261 710
43.29.9 Sonstige Bauinstallation a. n. g.					
20 - 49	142	516 425	121 712	247 948	268 477
50 - 99	31	244 899	117 797	93 784	151 115
100 - 249	13	293 494	150 587	147 739	145 755
250 und mehr	13	2 735 259	199 261	867 419	1 867 839
Insgesamt	199	3 790 077	172 292	1 356 890	2 433 187

1) Ohne Umsatzsteuer.

2) Vorbereitende Baustellenarbeiten, Hoch- und Tiefbau: Kosten für Fremd- und Nachunternehmerleistungen.

3 Bruttoproduktionswert, Nettoproduktionswert, Bruttowertschöpfung 2016

Nach Beschäftigtengrößenklassen

Beschäftigte von... bis...	Nettoproduktionswert ¹⁾		sonstige Vorleistungen	Bruttowertschöpfung ¹⁾		
	je Beschäftigten	Anteil am Bruttoproduk- tionswert		insgesamt (Sp. 5 - 8)	je Beschäftigten	Anteil am Bruttoproduk- tionswert
	EUR	%	1 000 EUR	EUR	%	
	6	7	8	9	10	11
43.13 Test- und Suchbohrung						
20 - 49	100 322	77,9	5 688	21 398	79 254	61,5
50 und mehr	56 974	67,5	7 605	16 780	39 205	46,5
Insgesamt	73 742	72,6	13 293	38 178	54 697	53,9
43.2 Bauinstallation						
20 - 49	57 852	52,6	1 123 697	6 297 197	49 092	44,6
50 - 99	65 083	52,6	570 414	3 292 716	55 473	44,9
100 - 249	67 543	48,3	493 628	2 273 863	55 495	39,7
250 - 499	82 397	49,7	279 463	1 201 630	66 850	40,4
500 - 999	79 835	51,2	221 901	881 657	63 782	40,9
1 000 und mehr	113 238	66,4	326 570	1 433 715	92 230	54,1
Insgesamt	66 666	52,6	3 015 673	15 380 777	55 738	44,0
43.21 Elektroinstallation						
20 - 49	53 167	55,5	383 177	2 208 387	45 306	47,3
50 - 99	62 858	55,5	245 667	1 535 599	54 189	47,8
100 - 249	64 445	53,9	223 598	1 108 738	53 630	44,8
250 - 499	76 172	47,3	115 675	624 719	64 272	39,9
500 und mehr	58 147	48,4	57 478	305 473	48 938	40,8
Insgesamt	59 872	53,7	1 025 595	5 782 915	50 853	45,6
43.22 Gas-, Wasser-, Heizungs- sowie Lüftungs- und Klimainstallation						
20 - 49	60 065	51,3	624 331	3 453 496	50 869	43,4
50 - 99	66 074	50,6	272 510	1 517 958	56 017	42,9
100 - 249	68 990	44,3	209 232	953 051	56 571	36,3
250 - 499	73 927	48,8	58 323	273 755	60 943	40,3
500 und mehr	69 963	48,4	74 257	456 131	60 168	41,6
Insgesamt	63 701	49,7	1 238 653	6 654 390	53 704	41,9
43.29 Sonstige Bauinstallation						
20 - 49	64 562	50,4	116 189	635 315	54 580	42,6
50 - 99	74 317	49,5	52 236	239 159	60 994	40,6
100 - 249	79 025	43,3	60 798	212 075	61 417	33,6
250 - 499	108 589	55,7	105 465	303 155	80 562	41,3
500 - 999	90 801	53,6	157 650	460 977	67 661	40,0
1 000 und mehr	154 819	74,8	259 086	1 092 792	125 148	60,4
Insgesamt	96 417	57,7	751 425	2 943 472	76 809	45,9
43.29.1 Dämmung gegen Kälte, Wärme, Schall und Erschütterung						
20 - 49	65 300	49,5	65 755	417 271	56 411	42,8
50 - 99	76 156	40,8	27 128	113 152	61 429	32,9
100 - 249	84 520	37,7	30 182	96 935	64 452	28,8
250 und mehr	91 612	53,3	134 561	376 724	67 501	39,2
Insgesamt	77 292	48,2	257 626	1 004 084	61 510	38,4
43.29.9 Sonstige Bauinstallation a. n. g.						
20 - 49	63 275	52,0	50 434	218 043	51 389	42,2
50 - 99	72 687	61,7	25 109	126 007	60 609	51,5
100 - 249	74 785	49,7	30 616	115 139	59 076	39,2
250 und mehr	136 070	68,3	387 640	1 480 199	107 831	54,1
Insgesamt	110 609	64,2	493 798	1 939 388	88 162	51,2

1) Ohne Umsatzsteuer.

3 Bruttoproduktionswert, Nettoproduktionswert, Bruttowertschöpfung 2016

Nach Beschäftigtenrößenklassen

Beschäftigte von... bis...	Unternehmen	Bruttoproduktionswert ¹⁾		Materialverbrauch, Einsatz an Handelsware zu Anschaffungs- kosten, Kosten für Lohnarbeiten ²⁾	Nettoproduktions- wert insgesamt (Sp. 2 - 4) ¹⁾
		insgesamt	je Beschäftigten		
	Anzahl	1 000 EUR	EUR	1 000 EUR	1 000 EUR
	1	2	3	4	5
43.3 Sonstiger Ausbau					
20 - 49	2 089	6 122 524	99 898	2 788 233	3 334 292
50 - 99	278	1 964 253	109 802	967 072	997 181
100 - 249	56	1 007 219	131 474	508 828	498 391
250 und mehr	15	861 207	124 831	431 679	429 528
Insgesamt	2 438	9 955 204	106 204	4 695 812	5 259 392
43.31 Anbringen von Stuckaturen, Gipserei und Verputzerei					
20 - 49	227	677 100	102 004	305 163	371 937
50 - 99	35	265 119	111 441	131 074	134 045
100 und mehr	6	224 270	186 425	158 202	66 067
Insgesamt	268	1 166 489	114 138	594 439	572 050
43.32 Bautischlerei und -schlosserei					
20 - 49	472	1 564 616	112 692	775 619	788 997
50 - 99	58	393 106	111 741	195 663	197 443
100 und mehr	6	101 889	106 356	43 022	58 868
Insgesamt	536	2 059 611	112 179	1 014 304	1 045 307
43.33 Fußboden-, Fliesen- und Plattenlegerei, Tapeziererei					
20 - 49	382	1 350 426	121 518	717 000	633 426
50 und mehr	41	626 648	154 006	363 904	262 745
Insgesamt	423	1 977 074	130 225	1 080 903	896 171
43.34 Malerei und Glaserei					
20 - 49	951	2 312 221	82 754	892 713	1 419 508
50 - 99	139	786 516	88 972	333 500	453 016
100 und mehr	46	1 073 742	108 514	452 530	621 212
Insgesamt	1 136	4 172 480	89 392	1 678 743	2 493 736
43.34.1 Maler- und Lackierergewerbe					
20 - 49	899	2 154 131	81 648	824 171	1 329 960
50 - 99	133	737 317	86 968	308 113	429 204
100 und mehr	46	1 073 742	108 514	452 530	621 212
Insgesamt	1 078	3 965 190	88 596	1 584 814	2 380 376
43.34.2 Glasergewerbe					
20 - 49	52	158 090	101 470	68 542	89 548
50 und mehr	6	49 200	135 911	25 388	23 812
Insgesamt	58	207 290	107 963	93 930	113 360
43.39 Sonstiger Ausbau a. n. g.					
20 - 49	57	218 161	127 431	97 738	120 423
50 - 99	15	220 764	197 464	141 383	79 381
100 und mehr	3	140 624	299 838	88 300	52 324
Insgesamt	75	579 550	175 674	327 422	252 128
43.9 Sonstige spezialisierte Bautätigkeiten					
20 - 49	1 689	5 826 067	116 909	2 728 277	3 097 790
50 - 99	311	2 991 919	140 334	1 459 022	1 532 897
100 - 249	81	1 799 232	158 369	897 033	902 198
250 - 499	21	1 431 725	205 265	794 112	637 613
500 und mehr	5	1 523 819	224 951	701 814	822 005
Insgesamt	2 107	13 572 763	140 995	6 580 258	6 992 504

1) Ohne Umsatzsteuer.

2) Vorbereitende Baustellenarbeiten, Hoch- und Tiefbau: Kosten für Fremd- und Nachunternehmerleistungen.

3 Bruttoproduktionswert, Nettoproduktionswert, Bruttowertschöpfung 2016

Nach Beschäftigtengrößenklassen

Beschäftigte von... bis...	Nettoproduktionswert ¹⁾		sonstige Vorleistungen	Bruttowertschöpfung ¹⁾		
	je Beschäftigten	Anteil am Bruttoproduk- tionswert		insgesamt (Sp. 5 - 8)	je Beschäftigten	Anteil am Bruttoproduk- tionswert
	EUR	%	1 000 EUR	EUR	%	
	6	7	8	9	10	11
43.3 Sonstiger Ausbau						
20 - 49	54 404	54,5	525 709	2 808 582	45 826	45,9
50 - 99	55 743	50,8	174 226	822 955	46 003	41,9
100 - 249	65 056	49,5	98 181	400 210	52 240	39,7
250 und mehr	62 259	49,9	94 230	335 298	48 601	38,9
Insgesamt	56 108	52,8	892 346	4 367 047	46 588	43,9
43.31 Anbringen von Stuckaturen, Gipserei und Verputzerei						
20 - 49	56 032	54,9	50 523	321 414	48 420	47,5
50 - 99	56 345	50,6	20 817	113 228	47 595	42,7
100 und mehr	54 919	29,5	11 805	54 263	45 106	24,2
Insgesamt	55 974	49,0	83 145	488 905	47 838	41,9
43.32 Bautischlerei und -schlosserei						
20 - 49	56 828	50,4	142 919	646 077	46 534	41,3
50 - 99	56 124	50,2	39 850	157 593	44 796	40,1
100 und mehr	61 449	57,8	13 185	45 683	47 685	44,8
Insgesamt	56 934	50,8	195 954	849 353	46 261	41,2
43.33 Fußboden-, Fliesen- und Plattenlegerei, Tapeziererei						
20 - 49	56 999	46,9	108 219	525 207	47 261	38,9
50 und mehr	64 572	41,9	57 826	204 918	50 361	32,7
Insgesamt	59 029	45,3	166 046	730 125	48 092	36,9
43.34 Malerei und Glaserei						
20 - 49	50 804	61,4	204 388	1 215 121	43 489	52,6
50 - 99	51 246	57,6	72 827	380 189	43 008	48,3
100 und mehr	62 780	57,9	122 391	498 821	50 411	46,5
Insgesamt	53 427	59,8	399 606	2 094 130	44 865	50,2
43.34.1 Maler- und Lackierergewerbe						
20 - 49	50 410	61,7	187 805	1 142 155	43 291	53,0
50 - 99	50 626	58,2	66 672	362 532	42 761	49,2
100 und mehr	62 780	57,9	122 391	498 821	50 411	46,5
Insgesamt	53 186	60,0	376 868	2 003 508	44 765	50,5
43.34.2 Glasergewerbe						
20 - 49	57 476	56,6	16 582	72 966	46 833	46,2
50 und mehr	65 779	48,4	6 155	17 657	48 776	35,9
Insgesamt	59 042	54,7	22 738	90 623	47 199	43,7
43.39 Sonstiger Ausbau a. n. g.						
20 - 49	70 340	55,2	19 660	100 763	58 857	46,2
50 - 99	71 003	36,0	15 152	64 230	57 451	29,1
100 und mehr	111 564	37,2	12 783	39 540	84 308	28,1
Insgesamt	76 426	43,5	47 595	204 533	61 998	35,3
43.9 Sonstige spezialisierte Bautätigkeiten						
20 - 49	62 162	53,2	543 205	2 554 586	51 262	43,8
50 - 99	71 900	51,2	306 630	1 226 267	57 517	41,0
100 - 249	79 412	50,1	194 614	707 584	62 282	39,3
250 - 499	91 414	44,5	178 267	459 346	65 856	32,1
500 und mehr	121 347	53,9	196 393	625 612	92 355	41,1
Insgesamt	72 639	51,5	1 419 109	5 573 395	57 897	41,1

1) Ohne Umsatzsteuer.

3 Bruttoproduktionswert, Nettoproduktionswert, Bruttowertschöpfung 2016

Nach Beschäftigtengrößenklassen

Beschäftigte von... bis...	Unternehmen	Bruttoproduktionswert ¹⁾		Materialverbrauch, Einsatz an Handelsware zu Anschaffungs- kosten, Kosten für Lohnarbeiten ²⁾	Nettoproduktions- wert insgesamt (Sp. 2 - 4) ¹⁾
		insgesamt	je Beschäftigten		
	Anzahl	1 000 EUR	EUR	1 000 EUR	1 000 EUR
	1	2	3	4	5
43.91 Dachdeckerei und Zimmerei					
20 - 49	994	3 392 762	117 968	1 701 481	1 691 281
50 - 99	103	1 000 459	147 735	578 935	421 524
100 und mehr	15	528 974	193 409	300 610	228 364
Insgesamt	1 112	4 922 195	128 628	2 581 026	2 341 169
43.91.1 Dachdeckerei und Bauspenglerei					
20 - 49	650	2 174 300	115 864	1 058 487	1 115 812
50 - 99	65	642 896	150 385	372 221	270 675
100 und mehr	9	216 413	166 215	106 454	109 959
Insgesamt	724	3 033 608	124 619	1 537 162	1 496 446
43.91.2 Zimmerei und Ingenieurholzbau					
20 - 49	344	1 218 462	121 919	642 994	575 469
50 - 99	38	357 563	143 197	206 714	150 850
100 und mehr	6	312 562	218 117	194 157	118 405
Insgesamt	388	1 888 587	135 635	1 043 864	844 723
43.99 Sonstige spezialisierte Bautätigkeiten a. n. g.					
20 - 49	695	2 433 305	115 465	1 026 796	1 406 510
50 - 99	208	1 991 460	136 889	880 087	1 111 373
100 - 249	68	1 448 279	151 907	706 019	742 260
250 - 499	20	1 353 001	205 936	744 780	608 221
500 und mehr	4	1 424 522	227 160	641 550	782 972
Insgesamt	995	8 650 568	149 155	3 999 232	4 651 335
43.99.1 Gerüstbau					
20 - 49	195	482 244	82 336	96 589	385 655
50 - 99	41	316 899	109 012	96 258	220 641
100 und mehr	12	335 216	100 847	111 618	223 599
Insgesamt	248	1 134 359	93 842	304 465	829 895
43.99.2 Schornstein-, Feuerungs- und Industrieofenbau					
20 - 49	24	79 661	114 456	39 388	40 273
50 - 99	13	104 408	121 688	52 819	51 589
100 und mehr	5	187 905	189 995	85 285	102 619
Insgesamt	42	371 974	146 274	177 493	194 481
43.99.9 Baugewerbe a. n. g.					
20 - 49	476	1 871 400	128 875	890 818	980 582
50 - 99	154	1 570 154	145 614	731 010	839 144
100 - 249	58	1 236 205	152 505	621 526	614 679
250 und mehr	17	2 466 475	247 738	1 273 920	1 192 555
Insgesamt	705	7 144 234	164 743	3 517 274	3 626 960

1) Ohne Umsatzsteuer.

2) Vorbereitende Baustellenarbeiten, Hoch- und Tiefbau: Kosten für Fremd- und Nachunternehmerleistungen.

3 Bruttoproduktionswert, Nettoproduktionswert, Bruttowertschöpfung 2016

Nach Beschäftigtenrößenklassen

Beschäftigte von... bis...	Nettoproduktionswert ¹⁾		sonstige Vorleistungen	Bruttowertschöpfung ¹⁾		
	je Beschäftigten	Anteil am Bruttoproduk- tionswert		insgesamt (Sp. 5 - 8)	je Beschäftigten	Anteil am Bruttoproduk- tionswert
	EUR	%	1 000 EUR	EUR	%	
	6	7	8	9	10	11
43.91 Dachdeckerei und Zimmerei						
20 - 49	58 807	49,8	253 159	1 438 122	50 004	42,4
50 - 99	62 245	42,1	67 292	354 232	52 308	35,4
100 und mehr	83 497	43,2	47 068	181 296	66 287	34,3
Insgesamt	61 180	47,6	367 519	1 973 650	51 576	40,1
43.91.1 Dachdeckerei und Bauspenglerei						
20 - 49	59 459	51,3	165 898	949 914	50 619	43,7
50 - 99	63 316	42,1	43 032	227 642	53 250	35,4
100 und mehr	84 454	50,8	19 254	90 705	69 666	41,9
Insgesamt	61 473	49,3	228 185	1 268 261	52 100	41,8
43.91.2 Zimmerei und Ingenieurholzbau						
20 - 49	57 581	47,2	87 261	488 208	48 850	40,1
50 - 99	60 412	42,2	24 260	126 590	50 697	35,4
100 und mehr	82 627	37,9	27 814	90 591	63 218	29,0
Insgesamt	60 667	44,7	139 335	705 388	50 660	37,4
43.99 Sonstige spezialisierte Bautätigkeiten a. n. g.						
20 - 49	66 741	57,8	290 046	1 116 464	52 978	45,9
50 - 99	76 394	55,8	239 338	872 036	59 942	43,8
100 - 249	77 854	51,3	166 318	575 942	60 409	39,8
250 - 499	92 576	45,0	171 651	436 570	66 449	32,3
500 und mehr	124 856	55,0	184 238	598 734	95 477	42,0
Insgesamt	80 200	53,8	1 051 590	3 599 746	62 068	41,6
43.99.1 Gerüstbau						
20 - 49	65 845	80,0	87 461	298 193	50 912	61,8
50 - 99	75 900	69,6	57 025	163 616	56 283	51,6
100 und mehr	67 268	66,7	51 367	172 232	51 815	51,4
Insgesamt	68 654	73,2	195 854	634 041	52 452	55,9
43.99.2 Schornstein-, Feuerungs- und Industrieofenbau						
20 - 49	57 864	50,6	7 595	32 678	46 951	41,0
50 - 99	60 127	49,4	9 713	41 875	48 806	40,1
100 und mehr	103 761	54,6	21 327	81 292	82 196	43,3
Insgesamt	76 477	52,3	38 636	155 845	61 284	41,9
43.99.9 Baugewerbe a. n. g.						
20 - 49	67 529	52,4	194 989	785 593	54 100	42,0
50 - 99	77 821	53,4	172 599	666 544	61 814	42,5
100 - 249	75 830	49,7	138 423	476 256	58 754	38,5
250 und mehr	119 783	48,4	311 089	881 466	88 536	35,7
Insgesamt	83 636	50,8	817 100	2 809 860	64 794	39,3

1) Ohne Umsatzsteuer.

3 Bruttoproduktionswert, Nettoproduktionswert, Bruttowertschöpfung 2016

Nach Beschäftigtengrößenklassen

Beschäftigte von... bis...	Unternehmen	Bruttoproduktionswert ¹⁾		Materialverbrauch, Einsatz an Handelsware zu Anschaffungs- kosten, Kosten für Lohnarbeiten ²⁾	Nettoproduktions- wert insgesamt (Sp. 2 - 4) ¹⁾
		insgesamt	je Beschäftigten		
	Anzahl	1 000 EUR	EUR	1 000 EUR	1 000 EUR
	1	2	3	4	5

Nachrichtlich:

41.2 / 42 / 43.1 / 43.9 Bauhauptgewerbe

(Bau von Gebäuden, Bau von Straßen und Bahnverkehrsstrecken, Leitungstiefbau und Kläranlagenbau, Sonstiger Tiefbau, Abbrucharbeiten und vorbereitende Baustellenarbeiten, Sonstige spezialisierte Bautätigkeiten)

20 - 49	5 198	21 410 447	135 336	10 834 576	10 575 871
50 - 99	1 428	16 008 746	164 462	8 563 658	7 445 088
100 - 249	579	16 091 104	191 108	9 043 451	7 047 653
250 - 499	114	8 937 787	223 400	5 345 974	3 591 812
500 - 999	33	6 072 822	275 899	3 815 478	2 257 344
1 000 und mehr	17	9 233 849	261 146	5 415 529	3 818 320
Insgesamt	7 369	77 754 754	177 880	43 018 666	34 736 088

43.2 / 43.3 Ausbaugewerbe

(Bauinstallation, Sonstiger Ausbau)

20 - 49	6 333	20 236 394	106 753	9 481 209	10 755 185
50 - 99	1 173	9 303 920	120 445	4 443 609	4 860 311
100 - 249	340	6 733 899	138 458	3 468 017	3 265 882
250 - 499	65	3 552 468	163 084	1 819 950	1 732 518
500 - 999	22	2 237 859	148 823	1 093 055	1 144 804
1 000 und mehr	10	2 855 323	163 892	958 181	1 897 142
Insgesamt	7 943	44 919 862	121 508	21 264 020	23 655 842

1) Ohne Umsatzsteuer.

2) Vorbereitende Baustellenarbeiten, Hoch- und Tiefbau: Kosten für Fremd- und Nachunternehmerleistungen.

3 Bruttoproduktionswert, Nettoproduktionswert, Bruttowertschöpfung 2016

Nach Beschäftigtengrößenklassen

Beschäftigte von... bis...	Nettoproduktionswert ¹⁾		sonstige Vorleistungen	Bruttowertschöpfung ¹⁾		
	je Beschäftigten	Anteil am Bruttoproduk- tionswert		insgesamt (Sp. 5 - 8)	je Beschäftigten	Anteil am Bruttoproduk- tionswert
	EUR	%	1 000 EUR	EUR	%	
	6	7	8	9	10	11

Nachrichtlich:

41.2 / 42 / 43.1 / 43.9 Bauhauptgewerbe

(Bau von Gebäuden, Bau von Straßen und Bahnverkehrsstrecken, Leitungstiefbau und Kläranlagenbau, Sonstiger Tiefbau, Abbrucharbeiten und vorbereitende Baustellenarbeiten, Sonstige spezialisierte Bautätigkeiten)

20 - 49	66 850	49,4	1 984 084	8 591 787	54 309	40,1
50 - 99	76 485	46,5	1 524 423	5 920 666	60 825	37,0
100 - 249	83 702	43,8	1 555 474	5 492 179	65 229	34,1
250 - 499	89 777	40,2	824 906	2 766 906	69 159	31,0
500 - 999	102 555	37,2	617 088	1 640 255	74 520	27,0
1 000 und mehr	107 987	41,4	1 216 492	2 601 829	73 583	28,2
Insgesamt	79 466	44,7	7 722 467	27 013 621	61 799	34,7

43.2 / 43.3 Ausbaugewerbe

(Bauinstallation, Sonstiger Ausbau)

20 - 49	56 737	53,1	1 649 406	9 105 780	48 036	45,0
50 - 99	62 920	52,2	744 640	4 115 671	53 280	44,2
100 - 249	67 151	48,5	591 809	2 674 073	54 982	39,7
250 - 499	79 535	48,8	337 938	1 394 580	64 021	39,3
500 - 999	76 132	51,2	231 004	913 800	60 770	40,8
1 000 und mehr	108 893	66,4	353 222	1 543 920	88 619	54,1
Insgesamt	63 989	52,7	3 908 018	19 747 824	53 418	44,0

1) Ohne Umsatzsteuer.

4 Bruttoproduktionswert 2016
Nach Beschäftigtengrößenklassen

Beschäftigte von... bis...	Unternehmen	Elemente des Bruttoproduktionswertes			Bruttoproduktionswert ¹⁾			Anteil am Bruttoproduktionswert		
		Gesamtumsatz	Zu- (+) bzw. Abnahme (-) der Bestände an unfertigen und fertigen Erzeugnissen	selbst-erstellte Anlagen	insgesamt	darunter Jahresbauleistung	Gesamtumsatz	Zu- (+) bzw. Abnahme (-) der Bestände an unfertigen und fertigen Erzeugnissen	selbst-erstellte Anlagen	
										Anzahl
F (41/42/43) Baugewerbe										
20 - 49	11 639	42 698 105	+ 1 032 571	19 282	43 749 957	21 176 968	97,6	+ 2,4	0,0	
50 - 99	2 628	25 936 545	+ 825 752	16 836	26 779 134	15 741 750	96,9	+ 3,1	0,1	
100 - 249	927	22 707 003	+ 792 138	44 708	23 543 848	15 659 468	96,4	+ 3,4	0,2	
250 - 499	180	12 546 236	+ 428 377	18 715	12 993 327	8 731 549	96,6	+ 3,3	0,1	
500 - 999	55	7 782 374	+ 517 262	11 045	8 310 681	5 909 056	93,6	+ 6,2	0,1	
1 000 und mehr	27	11 985 223	+ 70 272	33 677	12 089 172	8 812 460	99,1	+ 0,6	0,3	
Insgesamt	15 456	123 655 486	+ 3 666 371	144 262	127 466 119	76 031 251	97,0	+ 2,9	0,1	
41 Hochbau										
20 - 49	2 066	10 935 853	+ 419 028	12 180	11 367 061	9 179 379	96,2	+ 3,7	0,1	
50 - 99	527	7 958 986	+ 374 457	5 954	8 339 397	6 800 013	95,4	+ 4,5	0,1	
100 - 249	220	7 439 961	+ 209 371	32 818	7 682 150	6 849 526	96,8	+ 2,7	0,4	
250 - 499	42	4 086 480	+ 251 130	15 246	4 352 855	3 818 029	93,9	+ 5,8	0,4	
500 - 999	14	3 502 620	+ 394 774	5 267	3 902 661	3 822 841	89,7	+ 10,1	0,1	
1 000 und mehr	3	3 068 783	- 318 891	758	2 750 649	2 740 816	111,6	- 11,6	0,0	
Insgesamt	2 872	36 992 682	+ 1 329 869	72 222	38 394 773	33 210 602	96,3	+ 3,5	0,2	
41.1 Erschließung von Grundstücken; Bauträger										
20 - 49	108	1 997 568	104 574	975	2 103 117	-	95,0	+ 5,0	0,0	
50 - 99	27	1 357 984	108 484	-	1 466 468	-	92,6	+ 7,4	-	
100 und mehr	8	1 137 806	59 968	24 145	1 221 919	-	93,1	+ 4,9	2,0	
Insgesamt	144	4 493 359	273 025	25 119	4 791 503	-	93,8	+ 5,7	0,5	
41.10.3 Bauträger für Wohngebäude										
20 - 49	91	1 768 001	88 049	975	1 857 025	-	95,2	+ 4,7	0,1	
50 und mehr	31	2 300 388	143 588	24 145	2 468 121	-	93,2	+ 5,8	1,0	
Insgesamt	122	4 068 389	231 638	25 119	4 325 146	-	94,1	+ 5,4	0,6	
41.2 Bau von Gebäuden										
20 - 49	1 958	8 938 284	+ 314 454	11 206	9 263 944	9 179 379	96,5	+ 3,4	0,1	
50 - 99	500	6 601 002	+ 265 973	5 954	6 872 929	6 800 013	96,0	+ 3,9	0,1	
100 - 249	212	6 741 827	+ 212 804	8 673	6 963 304	6 849 526	96,8	+ 3,1	0,1	
250 - 499	41	3 646 807	+ 187 729	15 246	3 849 782	3 818 029	94,7	+ 4,9	0,4	
500 - 999	14	3 502 620	+ 394 774	5 267	3 902 661	3 822 841	89,7	+ 10,1	0,1	
1 000 und mehr	3	3 068 783	- 318 891	758	2 750 649	2 740 816	111,6	- 11,6	0,0	
Insgesamt	2 728	32 499 324	+ 1 056 844	47 103	33 603 270	33 210 602	96,7	+ 3,1	0,1	
41.20.1 Bau von Gebäuden (ohne Fertigteilbau)										
20 - 49	1 920	8 731 363	+ 310 725	11 057	9 053 146	8 974 710	96,4	+ 3,4	0,1	
50 - 99	484	6 379 984	+ 264 885	5 515	6 650 383	6 579 121	95,9	+ 4,0	0,1	
100 - 249	202	6 402 632	+ 196 435	7 522	6 606 590	6 509 283	96,9	+ 3,0	0,1	
250 - 499	38	3 270 847	+ 163 312	12 616	3 446 774	3 418 319	94,9	+ 4,7	0,4	
500 und mehr	15	6 197 221	+ 70 638	5 267	6 273 126	6 197 528	98,8	+ 1,1	0,1	
Insgesamt	2 659	30 982 047	+ 1 005 995	41 977	32 030 019	31 678 961	96,7	+ 3,1	0,1	
41.20.2 Errichtung von Fertigteilbauten										
20 - 49	38	206 921	+ 3 729	148	210 798	204 668	98,2	+ 1,8	0,1	
50 - 99	16	221 018	+ 1 088	439	222 546	220 892	99,3	+ 0,5	0,2	
100 und mehr	15	1 089 337	+ 46 031	4 538	1 139 907	1 106 081	95,6	+ 4,0	0,4	
Insgesamt	69	1 517 277	+ 50 849	5 125	1 573 251	1 531 641	96,4	+ 3,2	0,3	

1) Ohne Umsatzsteuer.

4 Bruttoproduktionswert 2016
Nach Beschäftigtengrößenklassen

Beschäftigte von... bis...	Unternehmen	Elemente des Bruttoproduktionswertes			Bruttoproduktionswert ¹⁾			Anteil am Bruttoproduktionswert		
		Gesamtumsatz	Zu- (+) bzw. Abnahme (-) der Bestände an unfertigen und fertigen Erzeugnissen	selbst-erstellte Anlagen	insgesamt	darunter Jahresbauleistung	Gesamtumsatz	Zu- (+) bzw. Abnahme (-) der Bestände an unfertigen und fertigen Erzeugnissen	selbst-erstellte Anlagen	
Anzahl		1 000 EUR						%		
42 Tiefbau										
20 - 49	1 346	5 218 778	+ 156 493	1 053	5 376 324	5 327 678	97,1	+ 2,9	0,0	
50 - 99	563	5 329 961	+ 218 354	6 643	5 554 959	5 451 903	95,9	+ 3,9	0,1	
100 - 249	266	6 388 961	+ 410 156	10 689	6 809 806	6 608 560	93,8	+ 6,0	0,2	
250 - 499	52	3 700 686	- 46 396	1 989	3 656 279	3 504 457	101,2	- 1,3	0,1	
500 - 999	14	1 575 484	+ 116 251	3 407	1 695 142	1 690 054	92,9	+ 6,9	0,2	
1 000 und mehr	12	5 013 221	+ 183 603	28 919	5 225 743	4 818 021	95,9	+ 3,5	0,6	
Insgesamt	2 253	27 227 092	+ 1 038 462	52 699	28 318 253	27 400 674	96,1	+ 3,7	0,2	
42.1 Bau von Straßen und Bahnverkehrsstrecken										
20 - 49	502	2 016 844	+ 54 680	478	2 072 002	2 054 596	97,3	+ 2,6	0,0	
50 - 99	230	2 292 658	+ 98 792	705	2 392 155	2 350 101	95,8	+ 4,1	0,0	
100 - 249	134	3 455 260	+ 296 246	2 578	3 754 084	3 601 776	92,0	+ 7,9	0,1	
250 - 499	27	1 965 053	- 39 739	89	1 925 403	1 821 003	102,1	- 2,1	0,0	
500 und mehr	18	4 415 329	+ 498 752	13 467	4 927 548	4 680 258	89,6	+ 10,1	0,3	
Insgesamt	911	14 145 144	+ 908 730	17 318	15 071 192	14 507 735	93,9	+ 6,0	0,1	
42.11 Bau von Straßen										
20 - 49	448	1 769 440	+ 45 578	319	1 815 337	1 798 860	97,5	+ 2,5	0,0	
50 - 99	194	1 902 532	+ 62 821	204	1 965 557	1 926 510	96,8	+ 3,2	0,0	
100 - 249	107	2 795 176	+ 99 405	2 533	2 897 114	2 756 238	96,5	+ 3,4	0,1	
250 - 499	25	1 869 076	- 79 289	67	1 789 854	1 685 455	104,4	- 4,4	0,0	
500 und mehr	12	3 214 400	+ 333 883	3 336	3 551 619	3 345 163	90,5	+ 9,4	0,1	
Insgesamt	786	11 550 624	+ 462 398	6 459	12 019 481	11 512 225	96,1	+ 3,8	0,1	
42.12 Bau von Bahnverkehrsstrecken										
20 - 49	39	185 993	+ 4 211	160	190 364	189 541	97,7	+ 2,2	0,1	
50 - 99	21	198 850	- 3 013	-	195 837	194 522	101,5	- 1,5	-	
100 und mehr	21	1 241 498	+ 144 139	10 131	1 395 767	1 382 883	88,9	+ 10,3	0,7	
Insgesamt	81	1 626 341	+ 145 337	10 291	1 781 968	1 766 946	91,3	+ 8,2	0,6	
42.13 Brücken- und Tunnelbau										
20 - 49	15	61 412	+ 4 890	-	66 302	66 195	92,6	+ 7,4	-	
50 - 99	15	191 275	+ 38 984	501	230 760	229 070	82,9	+ 16,9	0,2	
100 und mehr	14	715 492	+ 257 121	67	972 681	933 298	73,6	+ 26,4	0,0	
Insgesamt	44	968 180	+ 300 995	568	1 269 743	1 228 564	76,3	+ 23,7	0,0	
42.2 Leitungstiefbau und Kläranlagenbau										
20 - 49	506	1 867 283	+ 41 712	411	1 909 406	1 892 785	97,8	+ 2,2	0,0	
50 - 99	212	1 866 328	+ 59 906	5 904	1 932 138	1 900 478	96,6	+ 3,1	0,3	
100 - 249	77	1 397 129	+ 60 265	1 350	1 458 744	1 433 856	95,8	+ 4,1	0,1	
250 und mehr	20	2 440 031	- 202 993	19 076	2 256 113	2 072 163	108,2	- 9,0	0,8	
Insgesamt	815	7 570 770	- 41 110	26 741	7 556 401	7 299 282	100,2	- 0,5	0,4	
42.21 Rohrleitungstiefbau, Brunnenbau und Kläranlagenbau										
20 - 49	368	1 401 480	+ 29 988	365	1 431 832	1 417 371	97,9	+ 2,1	0,0	
50 - 99	162	1 467 181	+ 61 438	5 904	1 534 523	1 506 984	95,6	+ 4,0	0,4	
100 - 249	60	1 092 004	+ 48 788	1 143	1 141 935	1 123 635	95,6	+ 4,3	0,1	
250 und mehr	13	1 923 946	- 182 916	19 076	1 760 106	1 601 802	109,3	- 10,4	1,1	
Insgesamt	603	5 884 611	- 42 702	26 487	5 868 396	5 649 792	100,3	- 0,7	0,5	
42.22 Kabelnetzleitungstiefbau										
20 - 49	138	465 803	+ 11 724	46	477 574	475 414	97,5	+ 2,5	0,0	
50 - 99	50	399 147	- 1 532	-	397 615	393 494	100,4	- 0,4	-	
100 und mehr	24	821 209	- 8 600	207	812 816	780 582	101,0	- 1,1	0,0	
Insgesamt	212	1 686 159	+ 1 592	254	1 688 005	1 649 490	99,9	+ 0,1	0,0	

1) Ohne Umsatzsteuer.

4 Bruttoproduktionswert 2016
Nach Beschäftigtengrößenklassen

Beschäftigte von... bis...	Unternehmen	Elemente des Bruttoproduktionswertes			Bruttoproduktionswert ¹⁾		Anteil am Bruttoproduktionswert		
		Gesamtumsatz	Zu- (+) bzw. Abnahme (-) der Bestände an unfertigen und fertigen Erzeugnissen	selbst-erstellte Anlagen	insgesamt	darunter Jahresbauleistung	Gesamtumsatz	Zu- (+) bzw. Abnahme (-) der Bestände an unfertigen und fertigen Erzeugnissen	selbst-erstellte Anlagen
42.9 Sonstiger Tiefbau									
20 - 49	338	1 334 651	+ 60 101	164	1 394 916	1 380 297	95,7	+ 4,3	0,0
50 - 99	121	1 170 976	+ 59 656	35	1 230 666	1 201 323	95,1	+ 4,8	0,0
100 - 249	55	1 536 573	+ 53 645	6 760	1 596 978	1 572 928	96,2	+ 3,4	0,4
250 und mehr	13	1 468 978	- 2 560	1 683	1 468 100	1 439 108	100,1	- 0,2	0,1
Insgesamt	527	5 511 177	+ 170 842	8 641	5 690 660	5 593 658	96,8	+ 3,0	0,2
42.91 Wasserbau									
20 - 49	11	64 110	+ 2 982	-	67 091	66 969	95,6	+ 4,4	-
50 und mehr	9	315 925	+ 12 884	134	328 943	325 368	96,0	+ 3,9	0,0
Insgesamt	20	380 035	+ 15 865	134	396 034	392 337	96,0	+ 4,0	0,0
42.99 Sonstiger Tiefbau a. n. g.									
20 - 49	327	1 270 541	+ 57 119	164	1 327 825	1 313 329	95,7	+ 4,3	0,0
50 - 99	118	1 150 829	+ 50 450	35	1 201 313	1 173 095	95,8	+ 4,2	0,0
100 und mehr	62	2 709 772	+ 47 407	8 308	2 765 487	2 714 897	98,0	+ 1,7	0,3
Insgesamt	507	5 131 142	+ 154 976	8 507	5 294 625	5 201 321	96,9	+ 2,9	0,2
43 Vorbereitende Baustellenarbeiten, Bauinstallation und sonstiges Ausbaugewerbe									
20 - 49	8 227	26 543 474	+ 457 050	6 048	27 006 572	6 669 911	98,3	+ 1,7	0,0
50 - 99	1 538	12 647 598	+ 232 940	4 239	12 884 778	3 489 834	98,2	+ 1,8	0,0
100 - 249	441	8 878 080	+ 172 611	1 201	9 051 893	2 201 382	98,1	+ 1,9	0,0
250 - 499	86	4 759 070	+ 223 643	1 480	4 984 193	1 409 063	95,5	+ 4,5	0,0
500 - 999	27	2 704 270	+ 6 237	2 371	2 712 878	396 161	99,7	+ 0,2	0,1
1 000 und mehr	12	3 903 219	+ 205 560	4 001	4 112 780	1 253 623	94,9	+ 5,0	0,1
Insgesamt	10 331	59 435 712	+ 1 298 041	19 341	60 753 093	15 419 975	97,8	+ 2,1	0,0
43.1 Abbrucharbeiten und vorbereitende Baustellenarbeiten									
20 - 49	205	917 112	+ 26 712	287	944 111	909 514	97,1	+ 2,8	0,0
50 - 99	54	575 260	+ 13 676	2	588 938	563 506	97,7	+ 2,3	0,0
100 und mehr	22	711 422	+ 15 658	340	727 419	673 265	97,8	+ 2,2	0,0
Insgesamt	281	2 203 794	+ 56 046	629	2 260 469	2 146 286	97,5	+ 2,5	0,0
43.11 Abbrucharbeiten									
20 - 49	100	492 297	+ 12 625	53	504 975	480 797	97,5	+ 2,5	0,0
50 und mehr	32	534 449	+ 12 373	17	546 839	533 606	97,7	+ 2,3	0,0
Insgesamt	132	1 026 747	+ 24 998	69	1 051 814	1 014 403	97,6	+ 2,4	0,0
43.12 Vorbereitende Baustellenarbeiten									
20 - 49	96	389 757	+ 14 545	54	404 356	393 957	96,4	+ 3,6	0,0
50 - 99	29	275 205	- 1 744	-	273 462	254 757	100,6	- 0,6	-
100 und mehr	11	427 011	+ 32 609	323	459 943	413 588	92,8	+ 7,1	0,1
Insgesamt	136	1 091 973	+ 45 410	377	1 137 761	1 062 302	96,0	+ 4,0	0,0
43.13 Test- und Suchbohrung									
20 - 49	9	35 058	- 458	180	34 780	34 761	100,8	- 1,3	0,5
50 und mehr	4	50 016	- 13 905	2	36 114	34 820	138,5	- 38,5	0,0
Insgesamt	13	85 074	- 14 363	182	70 894	69 580	120,0	- 20,3	0,3
43.2 Bauinstallation									
20 - 49	4 244	13 824 302	+ 288 391	1 177	14 113 870	-	97,9	+ 2,0	0,0
50 - 99	895	7 179 533	+ 157 503	2 631	7 339 667	-	97,8	+ 2,1	0,0
100 - 249	284	5 664 575	+ 61 784	320	5 726 679	-	98,9	+ 1,1	0,0
250 - 499	53	2 911 859	+ 64 556	800	2 977 215	-	97,8	+ 2,2	0,0
500 - 999	20	2 161 987	- 7 313	1 626	2 156 300	-	100,3	- 0,3	0,1
1 000 und mehr	9	2 586 370	+ 60 879	3 677	2 650 927	-	97,6	+ 2,3	0,1
Insgesamt	5 505	34 328 626	+ 625 801	10 231	34 964 658	-	98,2	+ 1,8	0,0

1) Ohne Umsatzsteuer.

4 Bruttoproduktionswert 2016
Nach Beschäftigtengrößenklassen

Beschäftigte von... bis...	Unternehmen	Elemente des Bruttoproduktionswertes			Bruttoproduktionswert ¹⁾		Anteil am Bruttoproduktionswert			
		Gesamtumsatz	Zu- (+) bzw. Abnahme (-) der Bestände an unfertigen und fertigen Erzeugnissen	selbst-erstellte Anlagen	insgesamt	darunter Jahresbauleistung	Gesamtumsatz	Zu- (+) bzw. Abnahme (-) der Bestände an unfertigen und fertigen Erzeugnissen	selbst-erstellte Anlagen	
Anzahl		1 000 EUR					%			
43.21 Elektroinstallation										
20 - 49	1 594	4 618 222	+ 53 119	157	4 671 498	-	98,9	+ 1,1	0,0	
50 - 99	424	3 128 082	+ 83 535	554	3 212 171	-	97,4	+ 2,6	0,0	
100 - 249	144	2 417 658	+ 54 864	44	2 472 566	-	97,8	+ 2,2	0,0	
250 - 499	29	1 493 567	+ 70 202	235	1 564 004	-	95,5	+ 4,5	0,0	
500 und mehr	7	743 323	+ 5 601	642	749 567	-	99,2	+ 0,7	0,1	
Insgesamt	2 198	12 400 852	+ 267 322	1 632	12 669 806	-	97,9	+ 2,1	0,0	
43.22 Gas-, Wasser-, Heizungs- sowie Lüftungs- und Klimainstallation										
20 - 49	2 264	7 763 700	+ 185 500	820	7 950 021	-	97,7	+ 2,3	0,0	
50 - 99	412	3 470 678	+ 67 798	278	3 538 755	-	98,1	+ 1,9	0,0	
100 - 249	118	2 619 736	+ 4 020	98	2 623 854	-	99,8	+ 0,2	0,0	
250 - 499	13	668 441	+ 10 804	565	679 810	-	98,3	+ 1,6	0,1	
500 und mehr	8	1 043 252	+ 52 582	-	1 095 834	-	95,2	+ 4,8	-	
Insgesamt	2 815	15 565 807	+ 320 704	1 762	15 888 274	-	98,0	+ 2,0	0,0	
43.29 Sonstige Bauinstallation										
20 - 49	386	1 442 379	+ 49 772	200	1 492 351	-	96,7	+ 3,3	0,0	
50 - 99	59	580 773	+ 6 170	1 798	588 742	-	98,6	+ 1,0	0,3	
100 - 249	22	627 181	+ 2 901	178	630 260	-	99,5	+ 0,5	0,0	
250 - 499	11	749 851	- 16 450	-	733 401	-	102,2	- 2,2	-	
500 - 999	9	1 169 779	- 17 164	983	1 153 599	-	101,4	- 1,5	0,1	
1 000 und mehr	5	1 792 003	+ 12 546	3 677	1 808 227	-	99,1	+ 0,7	0,2	
Insgesamt	492	6 361 967	+ 37 775	6 836	6 406 578	-	99,3	+ 0,6	0,1	
43.29.1 Dämmung gegen Kälte, Wärme, Schall und Erschütterung										
20 - 49	244	933 602	+ 42 312	12	975 925	-	95,7	+ 4,3	0,0	
50 - 99	28	337 310	+ 6 533	-	343 842	-	98,1	+ 1,9	-	
100 - 249	9	338 632	- 1 885	19	336 766	-	100,6	- 0,6	0,0	
250 und mehr	12	975 534	- 15 566	-	959 968	-	101,6	- 1,6	-	
Insgesamt	293	2 585 078	+ 31 393	30	2 616 501	-	98,8	+ 1,2	0,0	
43.29.9 Sonstige Bauinstallation a. n. g.										
20 - 49	142	508 778	+ 7 460	188	516 425	-	98,5	+ 1,4	0,0	
50 - 99	31	243 464	- 363	1 798	244 899	-	99,4	- 0,1	0,7	
100 - 249	13	288 549	+ 4 787	159	293 494	-	98,3	+ 1,6	0,1	
250 und mehr	13	2 736 099	- 5 501	4 661	2 735 259	-	100,0	- 0,2	0,2	
Insgesamt	199	3 776 889	+ 6 382	6 806	3 790 077	-	99,7	+ 0,2	0,2	
43.3 Sonstiger Ausbau										
20 - 49	2 089	6 040 671	+ 81 185	668	6 122 524	-	98,7	+ 1,3	0,0	
50 - 99	278	1 944 446	+ 19 504	303	1 964 253	-	99,0	+ 1,0	0,0	
100 - 249	56	982 918	+ 24 246	55	1 007 219	-	97,6	+ 2,4	0,0	
250 und mehr	15	846 845	+ 14 227	135	861 207	-	98,3	+ 1,7	0,0	
Insgesamt	2 438	9 814 880	+ 139 162	1 162	9 955 204	-	98,6	+ 1,4	0,0	
43.31 Anbringen von Stuckaturen, Gipserei und Verputzerei										
20 - 49	227	655 679	+ 21 422	-	677 100	-	96,8	+ 3,2	-	
50 - 99	35	272 170	- 7 051	-	265 119	-	102,7	- 2,7	-	
100 und mehr	6	221 409	+ 2 861	-	224 270	-	98,7	+ 1,3	-	
Insgesamt	268	1 149 258	+ 17 231	-	1 166 489	-	98,5	+ 1,5	-	
43.32 Bautischlerei und -schlosserei										
20 - 49	472	1 542 552	+ 21 475	588	1 564 616	-	98,6	+ 1,4	0,0	
50 - 99	58	379 690	+ 13 231	185	393 106	-	96,6	+ 3,4	0,0	
100 und mehr	6	99 336	+ 2 553	-	101 889	-	97,5	+ 2,5	-	
Insgesamt	536	2 021 579	+ 37 260	773	2 059 611	-	98,2	+ 1,8	0,0	

1) Ohne Umsatzsteuer.

4 Bruttoproduktionswert 2016
Nach Beschäftigtengrößenklassen

Beschäftigte von... bis...	Unternehmen	Elemente des Bruttoproduktionswertes			Bruttoproduktionswert ¹⁾			Anteil am Bruttoproduktionswert		
		Gesamtumsatz	Zu- (+) bzw. Abnahme (-) der Bestände an unfertigen und fertigen Erzeugnissen	selbst-erstellte Anlagen	insgesamt	darunter Jahresbauleistung	Gesamtumsatz	Zu- (+) bzw. Abnahme (-) der Bestände an unfertigen und fertigen Erzeugnissen	selbst-erstellte Anlagen	
Anzahl		1 000 EUR						%		
43.33 Fußboden-, Fliesen- und Plattenlegerei, Tapeziererei										
20 - 49	382	1 355 360	- 4 934	0	1 350 426	-	100,4	- 0,4	0,0	
50 und mehr	41	623 062	+ 3 354	232	626 648	-	99,4	+ 0,5	0,0	
Insgesamt	423	1 978 422	- 1 580	232	1 977 074	-	100,1	- 0,1	0,0	
43.34 Malerei und Glaserei										
20 - 49	951	2 279 641	+ 32 500	80	2 312 221	-	98,6	+ 1,4	0,0	
50 - 99	139	780 868	+ 5 643	6	786 516	-	99,3	+ 0,7	0,0	
100 und mehr	46	1 049 417	+ 24 270	55	1 073 742	-	97,7	+ 2,3	0,0	
Insgesamt	1 136	4 109 925	+ 62 413	141	4 172 480	-	98,5	+ 1,5	0,0	
43.34.1 Maler- und Lackierergewerbe										
20 - 49	899	2 121 489	+ 32 566	77	2 154 131	-	98,5	+ 1,5	0,0	
50 - 99	133	731 854	+ 5 457	6	737 317	-	99,3	+ 0,7	0,0	
100 und mehr	46	1 049 417	+ 24 270	55	1 073 742	-	97,7	+ 2,3	0,0	
Insgesamt	1 078	3 902 759	+ 62 293	138	3 965 190	-	98,4	+ 1,6	0,0	
43.34.2 Glasergewerbe										
20 - 49	52	158 152	- 65	3	158 090	-	100,0	- 0,0	0,0	
50 und mehr	6	49 014	+ 185	-	49 200	-	99,6	+ 0,4	-	
Insgesamt	58	207 167	+ 120	3	207 290	-	99,9	+ 0,1	0,0	
43.39 Sonstiger Ausbau a. n. g.										
20 - 49	57	207 439	+ 10 722	-	218 161	-	95,1	+ 4,9	-	
50 - 99	15	217 582	+ 3 168	15	220 764	-	98,6	+ 1,4	0,0	
100 und mehr	3	130 675	+ 9 949	-	140 624	-	92,9	+ 7,1	-	
Insgesamt	75	555 696	+ 23 839	15	579 550	-	95,9	+ 4,1	0,0	
43.9 Sonstige spezialisierte Bautätigkeiten										
20 - 49	1 689	5 761 389	+ 60 762	3 916	5 826 067	5 760 397	98,9	+ 1,0	0,1	
50 - 99	311	2 948 359	+ 42 257	1 304	2 991 919	2 926 329	98,5	+ 1,4	0,0	
100 - 249	81	1 728 297	+ 70 125	810	1 799 232	1 732 940	96,1	+ 3,9	0,0	
250 - 499	21	1 283 993	+ 147 052	680	1 431 725	1 409 063	89,7	+ 10,3	0,0	
500 und mehr	5	1 366 374	+ 156 835	610	1 523 819	1 444 961	89,7	+ 10,3	0,0	
Insgesamt	2 107	13 088 412	+ 477 031	7 320	13 572 763	13 273 689	96,4	+ 3,5	0,1	
43.91 Dachdeckerei und Zimmerei										
20 - 49	994	3 348 529	+ 41 727	2 506	3 392 762	3 363 820	98,7	+ 1,2	0,1	
50 - 99	103	972 555	+ 27 341	564	1 000 459	981 358	97,2	+ 2,7	0,1	
100 und mehr	15	513 199	+ 15 089	686	528 974	518 208	97,0	+ 2,9	0,1	
Insgesamt	1 112	4 834 283	+ 84 157	3 756	4 922 195	4 863 387	98,2	+ 1,7	0,1	
43.91.1 Dachdeckerei und Bauspenglerei										
20 - 49	650	2 140 738	+ 32 712	849	2 174 300	2 164 036	98,5	+ 1,5	0,0	
50 - 99	65	635 370	+ 7 526	-	642 896	629 683	98,8	+ 1,2	-	
100 und mehr	9	216 450	- 249	212	216 413	213 344	100,0	- 0,1	0,1	
Insgesamt	724	2 992 558	+ 39 988	1 062	3 033 608	3 007 063	98,6	+ 1,3	0,0	
43.91.2 Zimmerei und Ingenieurholzbau										
20 - 49	344	1 207 791	+ 9 015	1 656	1 218 462	1 199 784	99,1	+ 0,7	0,1	
50 - 99	38	337 185	+ 19 815	564	357 563	351 675	94,3	+ 5,5	0,2	
100 und mehr	6	296 749	+ 15 339	474	312 562	304 864	94,9	+ 4,9	0,2	
Insgesamt	388	1 841 725	+ 44 169	2 694	1 888 587	1 856 324	97,5	+ 2,3	0,1	

1) Ohne Umsatzsteuer.

4 Bruttoproduktionswert 2016
Nach Beschäftigtengrößenklassen

Beschäftigte von... bis...	Unternehmen	Elemente des Bruttoproduktionswertes			Bruttoproduktionswert ¹⁾			Anteil am Bruttoproduktionswert		
		Gesamtumsatz	Zu- (+) bzw. Abnahme (-) der Bestände an unfertigen und fertigen Erzeugnissen	selbst-erstellte Anlagen	insgesamt	darunter Jahresbauleistung	Gesamtumsatz	Zu- (+) bzw. Abnahme (-) der Bestände an unfertigen und fertigen Erzeugnissen	selbst-erstellte Anlagen	
										Anzahl
43.99 Sonstige spezialisierte Bautätigkeiten a. n. g.										
20 - 49	695	2 412 860	+ 19 035	1 411	2 433 305	2 396 577	99,2	+ 0,8	0,1	
50 - 99	208	1 975 804	+ 14 916	740	1 991 460	1 944 970	99,2	+ 0,7	0,0	
100 - 249	68	1 386 744	+ 61 129	405	1 448 279	1 385 928	95,8	+ 4,2	0,0	
250 - 499	20	1 207 441	+ 144 970	590	1 353 001	1 331 609	89,2	+ 10,7	0,0	
500 und mehr	4	1 271 280	+ 152 824	418	1 424 522	1 351 218	89,2	+ 10,7	0,0	
Insgesamt	995	8 254 129	+ 392 875	3 564	8 650 568	8 410 302	95,4	+ 4,5	0,0	
43.99.1 Gerüstbau										
20 - 49	195	483 081	- 927	90	482 244	470 491	100,2	- 0,2	0,0	
50 - 99	41	313 449	+ 3 187	263	316 899	314 078	98,9	+ 1,0	0,1	
100 und mehr	12	321 599	+ 13 617	-	335 216	321 486	95,9	+ 4,1	-	
Insgesamt	248	1 118 129	+ 15 877	353	1 134 359	1 106 055	98,6	+ 1,4	0,0	
43.99.2 Schornstein-, Feuerungs- und Industrieofenbau										
20 - 49	24	81 474	- 1 812	-	79 661	73 777	102,3	- 2,3	-	
50 - 99	13	108 365	- 3 956	-	104 408	101 718	103,8	- 3,8	-	
100 und mehr	5	190 529	- 2 625	-	187 905	182 165	101,4	- 1,4	-	
Insgesamt	42	380 367	- 8 393	-	371 974	357 659	102,3	- 2,3	-	
43.99.9 Baugewerbe a. n. g.										
20 - 49	476	1 848 305	+ 21 775	1 320	1 871 400	1 852 309	98,8	+ 1,2	0,1	
50 - 99	154	1 553 991	+ 15 686	477	1 570 154	1 529 175	99,0	+ 1,0	0,0	
100 - 249	58	1 171 378	+ 64 422	405	1 236 205	1 187 645	94,8	+ 5,2	0,0	
250 und mehr	17	2 181 958	+ 283 509	1 008	2 466 475	2 377 460	88,5	+ 11,5	0,0	
Insgesamt	705	6 755 633	+ 385 391	3 211	7 144 234	6 946 588	94,6	+ 5,4	0,0	
Nachrichtlich:										
41.2 / 42 / 43.1 / 43.9 Bauhauptgewerbe										
(Bau von Gebäuden, Bau von Straßen und Bahnverkehrsstrecken, Leitungstiefbau und Kläranlagenbau, Sonstiger Tiefbau, Abbrucharbeiten und vorbereitende Baustellenarbeiten, Sonstige spezialisierte Bautätigkeiten)										
20 - 49	5 198	20 835 564	+ 558 421	16 462	21 410 447	21 176 968	97,3	+ 2,6	0,1	
50 - 99	1 428	15 454 582	+ 540 260	13 903	16 008 746	15 741 750	96,5	+ 3,4	0,1	
100 - 249	579	15 361 376	+ 709 540	20 188	16 091 104	15 659 468	95,5	+ 4,4	0,1	
250 - 499	114	8 631 486	+ 288 386	17 915	8 937 787	8 731 549	96,6	+ 3,2	0,2	
500 - 999	33	5 541 247	+ 522 291	9 284	6 072 822	5 909 056	91,2	+ 8,6	0,2	
1 000 und mehr	17	9 194 365	+ 9 485	29 999	9 233 849	8 812 460	99,6	+ 0,1	0,3	
Insgesamt	7 369	75 018 621	+ 2 628 383	107 751	77 754 754	76 031 251	96,5	+ 3,4	0,1	
43.2 / 43.3 Ausbaugewerbe										
(Bauinstallation, Sonstiger Ausbau)										
20 - 49	6 333	19 864 973	+ 369 576	1 845	20 236 394	-	98,2	+ 1,8	0,0	
50 - 99	1 173	9 123 979	+ 177 008	2 933	9 303 920	-	98,1	+ 1,9	0,0	
100 - 249	340	6 647 493	+ 86 031	375	6 733 899	-	98,7	+ 1,3	0,0	
250 - 499	65	3 475 077	+ 76 591	800	3 552 468	-	97,8	+ 2,2	0,0	
500 - 999	22	2 241 127	- 5 030	1 761	2 237 859	-	100,1	- 0,2	0,1	
1 000 und mehr	10	2 790 857	+ 60 788	3 677	2 855 323	-	97,7	+ 2,1	0,1	
Insgesamt	7 943	44 143 506	+ 764 963	11 392	44 919 862	-	98,3	+ 1,7	0,0	

1) Ohne Umsatzsteuer.

5 Umsatz 2016

Nach Beschäftigtengrößenklassen

Beschäftigte von... bis...	Unter- nehmen	Umsatz ¹⁾							Gesamt- umsatz je Beschäftigten
		aus eigenen Erzeugnissen und aus industriellen/handwerk- lichen Dienstleistungen		aus Handels- ware	aus sonstigen nichtindustriellen / nichthandwerklichen Tätigkeiten		insgesamt	darunter abge- rechnete Bau- leistungen	
		zusammen	darunter aus ind. / handw. Dienst- leistungen		zusammen	darunter aus Wohnungs- vermietung			
Anzahl	1 000 EUR							EUR	
F (41/42/43) Baugewerbe									
20 - 49	11 639	42 134 768	2 511 301	335 810	227 526	46 063	42 698 105	20 599 229	121 618
50 - 99	2 628	25 580 218	1 415 774	182 587	173 740	37 469	25 936 545	15 192 043	147 025
100 - 249	927	22 394 765	1 577 829	105 253	206 985	45 889	22 707 003	14 945 214	169 417
250 - 499	180	12 320 020	656 998	105 685	120 531	5 812	12 546 236	8 429 524	202 209
500 - 999	55	7 582 809	176 678	72 529	127 035	228	7 782 374	5 378 420	210 062
1 000 und mehr	27	11 800 279	352 811	13 048	171 896	1 963	11 985 223	8 773 181	227 075
Insgesamt	15 456	121 812 860	6 691 391	814 913	1 027 713	137 425	123 655 486	73 317 611	152 024
41 Hochbau									
20 - 49	2 066	10 788 313	417 493	47 236	100 303	33 161	10 935 853	8 851 582	173 579
50 - 99	527	7 869 998	209 430	15 230	73 758	29 743	7 958 986	6 528 316	223 567
100 - 249	220	7 316 332	413 974	22 311	101 318	41 508	7 439 961	6 628 743	229 763
250 - 499	42	4 070 560	122 965	1 512	14 408	3 646	4 086 480	3 618 232	275 054
500 - 999	14	3 464 970	58 905	461	37 189	113	3 502 620	3 423 321	369 748
1 000 und mehr	3	3 061 991	41 827	5 521	1 270	-	3 068 783	3 058 949	450 497
Insgesamt	2 872	36 572 164	1 264 595	92 271	328 247	108 171	36 992 682	32 109 144	228 174
41.1 Erschließung von Grundstücken; Bauträger									
20 - 49	108	1 916 899	42 558	6 578	74 091	25 505	1 997 568	-	601 859
50 - 99	27	1 317 501	-	-	40 483	22 586	1 357 984	-	744 917
100 und mehr	9	1 076 324	488	129	61 353	35 455	1 137 806	-	784 153
Insgesamt	144	4 310 724	43 047	6 708	175 927	83 546	4 493 359	-	681 535
41.10.3 Bauträger für Wohngebäude									
20 - 49	91	1 697 985	32 382	5 943	64 073	18 943	1 768 001	-	626 284
50 und mehr	31	2 208 241	488	129	92 018	57 930	2 300 388	-	808 288
Insgesamt	122	3 906 226	32 870	6 072	156 091	76 873	4 068 389	-	717 655
41.2 Bau von Gebäuden									
20 - 49	1 958	8 871 415	374 935	40 658	26 212	7 656	8 938 284	8 851 582	149 763
50 - 99	500	6 552 498	209 430	15 230	33 275	7 157	6 601 002	6 528 316	195 429
100 - 249	212	6 679 262	413 485	22 182	40 384	6 370	6 741 827	6 628 743	216 188
250 - 499	41	3 631 305	122 965	1 512	13 990	3 329	3 646 807	3 618 232	249 747
500 - 999	14	3 464 970	58 905	461	37 189	113	3 502 620	3 423 321	369 748
1 000 und mehr	3	3 061 991	41 827	5 521	1 270	-	3 068 783	3 058 949	450 497
Insgesamt	2 728	32 261 440	1 221 548	85 563	152 320	24 625	32 499 324	32 109 144	208 956
41.20.1 Bau von Gebäuden (ohne Fertigteilbau)									
20 - 49	1 920	8 669 102	358 408	36 253	26 008	7 638	8 731 363	8 650 833	149 341
50 - 99	484	6 332 113	188 401	15 223	32 647	6 954	6 379 984	6 308 952	195 226
100 - 249	202	6 352 514	407 848	11 037	39 081	5 864	6 402 632	6 305 919	214 954
250 - 499	38	3 258 266	115 247	618	11 963	3 283	3 270 847	3 245 502	242 249
500 und mehr	15	6 163 793	82 884	461	32 967	113	6 197 221	6 122 145	427 041
Insgesamt	2 659	30 775 788	1 152 788	63 593	142 667	23 852	30 982 047	30 633 351	208 009
41.20.2 Errichtung von Fertigteilbauten									
20 - 49	38	202 313	16 527	4 404	204	18	206 921	200 749	170 025
50 - 99	16	220 384	21 030	6	628	203	221 018	219 364	201 475
100 und mehr	15	1 062 956	31 203	17 560	8 822	552	1 089 337	1 055 680	254 995
Insgesamt	69	1 485 653	68 759	21 971	9 653	772	1 517 277	1 475 793	230 379

1) Ohne Umsatzsteuer.

2) Bauhauptgewerbe: Umsatzerlöse aus eigener Nachunternehmertätigkeit.

5 Umsatz 2016

Nach Beschäftigtengrößenklassen

Beschäftigte von... bis...	Unternehmen	Umsatz ¹⁾							Gesamtumsatz je Beschäftigten
		aus eigenen Erzeugnissen und aus industriellen/handwerklichen Dienstleistungen		aus Handelsware	aus sonstigen nichtindustriellen / nichthandwerklichen Tätigkeiten		insgesamt	darunter abgerechnete Bauleistungen	
		zusammen	darunter aus ind. / handw. Dienstleistungen		zusammen	darunter aus Wohnungsvermietung			
				1 000 EUR					
42 Tiefbau									
20 - 49	1 346	5 190 165	346 929	15 537	13 076	943	5 218 778	5 168 657	123 003
50 - 99	563	5 296 956	413 641	7 927	25 078	2 715	5 329 961	5 229 084	138 340
100 - 249	266	6 335 864	348 077	21 803	31 294	3 179	6 388 961	6 200 485	165 749
250 - 499	52	3 604 948	181 924	55 103	40 634	844	3 700 686	3 549 336	200 786
500 - 999	14	1 572 275	79 599	558	2 650	70	1 575 484	1 570 396	176 347
1 000 und mehr	12	4 861 731	87 841	7 527	143 963	1 129	5 013 221	4 605 704	212 461
Insgesamt	2 253	26 861 939	1 458 011	108 456	256 696	8 881	27 227 092	26 323 662	159 724
42.1 Bau von Straßen und Bahnverkehrsstrecken									
20 - 49	502	2 003 580	148 804	8 782	4 482	185	2 016 844	1 999 391	129 186
50 - 99	230	2 279 459	253 010	3 627	9 572	388	2 292 658	2 250 794	144 319
100 - 249	134	3 426 870	186 666	7 928	20 462	2 043	3 455 260	3 313 564	171 146
250 - 499	27	1 889 710	139 704	54 084	21 259	671	1 965 053	1 860 522	197 493
500 und mehr	18	4 288 481	154 344	641	126 208	401	4 415 329	4 168 039	183 980
Insgesamt	911	13 888 099	882 528	75 063	181 982	3 689	14 145 144	13 592 310	165 178
42.11 Bau von Straßen									
20 - 49	448	1 756 260	120 749	8 782	4 397	154	1 769 440	1 752 916	127 527
50 - 99	194	1 890 076	161 602	3 553	8 904	364	1 902 532	1 863 674	142 022
100 - 249	107	2 770 772	102 670	7 266	17 138	2 030	2 795 176	2 662 740	172 691
250 - 499	25	1 793 733	139 704	54 084	21 259	671	1 869 076	1 764 545	203 959
500 und mehr	12	3 126 568	154 344	641	87 191	401	3 214 400	3 007 944	191 447
Insgesamt	786	11 337 409	679 068	74 326	138 889	3 621	11 550 624	11 051 818	166 409
42.12 Bau von Bahnverkehrsstrecken									
20 - 49	39	185 918	25 971	-	75	31	185 993	185 170	145 877
50 - 99	21	198 346	34 225	-	504	24	198 850	197 535	138 572
100 und mehr	21	1 233 223	7 875	662	7 612	-	1 241 498	1 230 741	150 375
Insgesamt	81	1 617 487	68 071	662	8 192	55	1 626 341	1 613 446	148 308
42.13 Brücken- und Tunnelbau									
20 - 49	15	61 402	2 084	-	10	-	61 412	61 305	132 927
50 - 99	15	191 037	57 184	74	164	-	191 275	189 585	181 303
100 und mehr	14	680 764	76 122	-	34 728	13	715 492	676 155	191 206
Insgesamt	44	933 203	135 389	74	34 902	13	968 180	927 045	184 100
42.2 Leitungstiefbau und Kläranlagenbau									
20 - 49	506	1 858 039	118 209	1 862	7 381	695	1 867 283	1 849 217	114 846
50 - 99	212	1 853 926	40 103	3 826	8 576	1 997	1 866 328	1 836 657	129 176
100 - 249	77	1 385 474	60 596	4 496	7 159	377	1 397 129	1 372 708	129 328
250 und mehr	20	2 399 100	13 969	8 440	32 491	800	2 440 031	2 255 554	241 038
Insgesamt	815	7 496 539	232 878	18 624	55 607	3 869	7 570 770	7 314 135	146 627
42.21 Rohrleitungstiefbau, Brunnenbau und Kläranlagenbau									
20 - 49	368	1 393 516	96 021	1 047	6 917	607	1 401 480	1 385 574	117 495
50 - 99	162	1 457 587	40 103	1 791	7 802	1 997	1 467 181	1 441 630	133 550
100 - 249	60	1 084 725	58 510	1 954	5 325	178	1 092 004	1 074 067	131 046
250 und mehr	13	1 896 050	8 480	8 095	19 801	800	1 923 946	1 766 044	257 487
Insgesamt	603	5 831 878	203 115	12 887	39 846	3 582	5 884 611	5 667 315	151 983
42.22 Kabelnetzleitungstiefbau									
20 - 49	138	464 523	22 188	815	464	88	465 803	463 643	107 551
50 - 99	50	396 339	-	2 035	773	-	399 147	395 027	115 294
100 und mehr	24	803 799	7 575	2 887	14 524	199	821 209	788 151	160 361
Insgesamt	212	1 664 661	29 763	5 737	15 761	287	1 686 159	1 646 821	130 568

1) Ohne Umsatzsteuer.

2) Bauhauptgewerbe: Umsatzerlöse aus eigener Nachunternehmertätigkeit.

5 Umsatz 2016

Nach Beschäftigtengrößenklassen

Beschäftigte von... bis...	Unternehmen	Umsatz ¹⁾							Gesamtumsatz je Beschäftigten
		aus eigenen Erzeugnissen und aus industriellen/handwerklichen Dienstleistungen		aus Handelsware	aus sonstigen nichtindustriellen / nichthandwerklichen Tätigkeiten		insgesamt	darunter abrechnete Bauleistungen	
		zusammen	darunter aus ind. / handw. Dienstleistungen		zusammen	darunter aus Wohnungsvermietung			
Anzahl	1 000 EUR							EUR	
42.9 Sonstiger Tiefbau									
20 - 49	338	1 328 546	79 915	4 892	1 213	64	1 334 651	1 320 049	126 423
50 - 99	121	1 163 571	120 528	474	6 930	330	1 170 976	1 141 634	142 906
100 - 249	55	1 523 520	100 815	9 379	3 674	759	1 536 573	1 514 214	203 412
250 und mehr	13	1 461 664	41 348	24	7 289	171	1 468 978	1 441 320	213 235
Insgesamt	527	5 477 301	342 606	14 770	19 106	1 324	5 511 177	5 417 217	166 029
42.91 Wasserbau									
20 - 49	11	63 988	159	82	39	1	64 110	63 987	187 455
50 und mehr	9	315 751	14 429	6	168	-	315 925	312 350	145 454
Insgesamt	20	379 740	14 588	88	208	1	380 035	376 337	151 167
42.99 Sonstiger Tiefbau a. n. g.									
20 - 49	327	1 264 557	79 756	4 811	1 174	62	1 270 541	1 256 062	124 380
50 - 99	118	1 143 487	106 099	474	6 867	330	1 150 829	1 122 612	143 782
100 und mehr	62	2 689 517	142 163	9 398	10 858	930	2 709 772	2 662 206	217 460
Insgesamt	507	5 097 561	328 018	14 683	18 899	1 322	5 131 142	5 040 880	167 247
43 Vorbereitende Baustellenarbeiten, Bauinstallation und sonstiges Ausbaugewerbe									
20 - 49	8 227	26 156 290	1 746 879	273 037	114 147	11 959	26 543 474	6 578 989	108 053
50 - 99	1 538	12 413 264	792 702	159 430	74 904	5 011	12 647 598	3 434 643	123 655
100 - 249	441	8 742 569	815 778	61 139	74 372	1 202	8 878 080	2 115 985	140 692
250 - 499	86	4 644 511	352 108	49 070	65 489	1 322	4 759 070	1 261 957	165 487
500 - 999	27	2 545 565	38 174	71 510	87 196	45	2 704 270	384 703	145 071
1 000 und mehr	12	3 876 557	223 142	-	26 662	834	3 903 219	1 108 528	174 461
Insgesamt	10 331	58 378 756	3 968 785	614 186	442 770	20 373	59 435 712	14 884 805	123 616
43.1 Abbrucharbeiten und vorbereitende Baustellenarbeiten									
20 - 49	205	902 415	88 191	9 263	5 435	170	917 112	883 623	146 574
50 - 99	54	557 171	24 618	5 053	13 036	354	575 260	549 549	154 848
100 und mehr	22	676 398	39 554	12 630	22 394	131	711 422	659 552	145 545
Insgesamt	281	2 135 984	152 363	26 945	40 865	654	2 203 794	2 092 725	148 304
43.11 Abbrucharbeiten									
20 - 49	100	482 004	35 731	7 112	3 181	85	492 297	468 118	160 201
50 und mehr	32	525 495	38 451	3 313	5 641	12	534 449	521 216	178 566
Insgesamt	132	1 007 499	74 182	10 425	8 822	97	1 026 747	989 335	169 263
43.12 Vorbereitende Baustellenarbeiten									
20 - 49	96	385 373	51 863	2 131	2 254	85	389 757	380 467	133 753
50 - 99	29	261 205	10 008	4 025	9 975	345	275 205	256 355	141 494
100 und mehr	11	397 539	15 713	9 731	19 741	127	427 011	382 940	131 916
Insgesamt	136	1 044 117	77 584	15 887	31 969	556	1 091 973	1 019 762	134 878
43.13 Test- und Suchbohrung									
20 - 49	9	35 038	597	20	0	-	35 058	35 038	129 845
50 und mehr	4	49 330	-	613	73	0	50 016	48 591	116 861
Insgesamt	13	84 368	597	633	73	0	85 074	83 629	121 883
43.2 Bauinstallation									
20 - 49	4 244	13 577 802	940 485	181 416	65 083	6 208	13 824 302	-	107 772
50 - 99	895	7 037 179	472 395	108 852	33 502	3 126	7 179 533	-	120 955
100 - 249	284	5 597 577	502 682	31 589	35 409	774	5 664 575	-	138 248
250 - 499	53	2 815 731	256 254	36 628	59 499	524	2 911 859	-	161 995
500 - 999	20	2 077 525	4 163	70 269	14 194	38	2 161 987	-	156 405
1 000 und mehr	9	2 569 808	223 142	-	16 562	707	2 586 370	-	166 380
Insgesamt	5 505	33 675 622	2 399 121	428 755	224 249	11 377	34 328 626	-	124 403

1) Ohne Umsatzsteuer.

2) Bauhauptgewerbe: Umsatzerlöse aus eigener Nachunternehmertätigkeit.

5 Umsatz 2016

Nach Beschäftigtengrößenklassen

Beschäftigte von... bis...	Unternehmen	Umsatz ¹⁾							Gesamtumsatz je Beschäftigten
		aus eigenen Erzeugnissen und aus industriellen/handwerklichen Dienstleistungen		aus Handelsware	aus sonstigen nichtindustriellen / nichthandwerklichen Tätigkeiten		insgesamt	darunter abgerechnete Bauleistungen	
		zusammen	darunter aus ind. / handw. Dienstleistungen		zusammen	darunter aus Wohnungsvermietung			
Anzahl	1 000 EUR							EUR	
43.21 Elektroinstallation									
20 - 49	1 594	4 499 318	314 423	75 468	43 436	2 780	4 618 222	-	94 744
50 - 99	424	3 049 114	181 185	71 421	7 547	2 311	3 128 082	-	110 385
100 - 249	144	2 377 936	266 602	24 567	15 155	167	2 417 658	-	116 942
250 - 499	29	1 479 478	162 651	11 740	2 349	424	1 493 567	-	153 659
500 und mehr	7	667 867	-	70 129	5 327	286	743 323	-	119 084
Insgesamt	2 198	12 073 713	924 861	253 325	73 814	5 968	12 400 852	-	109 049
43.22 Gas-, Wasser-, Heizungs- sowie Lüftungs- und Klimainstallation									
20 - 49	2 264	7 654 651	447 634	92 844	16 205	3 039	7 763 700	-	114 357
50 - 99	412	3 423 752	240 346	36 325	10 600	610	3 470 678	-	128 079
100 - 249	118	2 593 581	194 971	6 956	19 199	404	2 619 736	-	155 502
250 - 499	13	653 804	87 849	7 234	7 402	66	668 441	-	148 807
500 und mehr	8	1 028 109	4 163	-	15 143	42	1 043 252	-	137 614
Insgesamt	2 815	15 353 898	974 962	143 359	68 550	4 161	15 565 807	-	125 624
43.29 Sonstige Bauinstallation									
20 - 49	386	1 423 833	178 428	13 104	5 442	388	1 442 379	-	123 916
50 - 99	59	564 312	50 865	1 106	15 355	206	580 773	-	148 119
100 - 249	22	626 059	41 109	67	1 055	202	627 181	-	181 634
250 - 499	11	682 449	5 754	17 654	49 748	34	749 851	-	199 269
500 - 999	9	1 161 249	-	140	8 390	37	1 169 779	-	171 698
1 000 und mehr	5	1 790 108	223 142	-	1 896	380	1 792 003	-	205 223
Insgesamt	492	6 248 011	499 298	32 070	81 886	1 248	6 361 967	-	166 013
43.29.1 Dämmung gegen Kälte, Wärme, Schall und Erschütterung									
20 - 49	244	928 451	130 071	1 455	3 696	277	933 602	-	126 214
50 - 99	28	331 262	20 666	709	5 339	5	337 310	-	183 121
100 - 249	9	337 834	1 514	67	731	202	338 632	-	225 154
250 und mehr	12	899 662	3 430	16 633	59 239	439	975 534	-	174 796
Insgesamt	293	2 497 209	155 680	18 864	69 004	923	2 585 078	-	158 361
43.29.9 Sonstige Bauinstallation a. n. g.									
20 - 49	142	495 382	48 357	11 649	1 746	111	508 778	-	119 910
50 - 99	31	233 050	30 199	397	10 017	201	243 464	-	117 106
100 - 249	13	288 225	39 596	-	324	-	288 549	-	148 050
250 und mehr	13	2 734 144	225 466	1 160	795	13	2 736 099	-	199 322
Insgesamt	199	3 750 801	343 618	13 207	12 881	325	3 776 889	-	171 692
43.3 Sonstiger Ausbau									
20 - 49	2 089	5 959 267	299 479	58 946	22 458	2 451	6 040 671	-	98 562
50 - 99	278	1 916 854	100 334	11 062	16 530	499	1 944 446	-	108 695
100 - 249	56	980 059	75 562	2 014	845	28	982 918	-	128 301
250 und mehr	15	828 273	25 050	9 434	9 138	157	846 845	-	122 749
Insgesamt	2 438	9 684 452	500 426	81 456	48 971	3 135	9 814 880	-	104 707
43.31 Anbringen von Stuckaturen, Gipserei und Verputzerei									
20 - 49	227	646 903	31 260	7 230	1 545	194	655 679	-	98 777
50 - 99	35	264 568	17 986	136	7 465	13	272 170	-	114 405
100 und mehr	6	220 470	7 413	-	939	-	221 409	-	184 047
Insgesamt	268	1 131 942	56 660	7 367	9 949	207	1 149 258	-	112 452
43.32 Bautischlerei und -schlosserei									
20 - 49	472	1 530 576	61 137	5 756	6 220	223	1 542 552	-	111 103
50 - 99	58	375 081	18 671	645	3 964	39	379 690	-	107 928
100 und mehr	6	99 336	-	-	-	-	99 336	-	103 691
Insgesamt	536	2 004 993	79 808	6 401	10 184	262	2 021 579	-	110 108

1) Ohne Umsatzsteuer.

2) Bauhauptgewerbe: Umsatzerlöse aus eigener Nachunternehmertätigkeit.

5 Umsatz 2016

Nach Beschäftigtengrößenklassen

Beschäftigte von... bis...	Unternehmen	Umsatz ¹⁾							Gesamtumsatz je Beschäftigten
		aus eigenen Erzeugnissen und aus industriellen/handwerklichen Dienstleistungen		aus Handelsware	aus sonstigen nichtindustriellen / nichthandwerklichen Tätigkeiten		insgesamt	darunter abgerechnete Bauleistungen	
		zusammen	darunter aus ind. / handw. Dienstleistungen		zusammen	darunter aus Wohnungsvermietung			
Anzahl	1 000 EUR							EUR	
43.33 Fußboden-, Fliesen- und Plattenlegerei, Tapeziererei									
20 - 49	382	1 314 792	102 212	32 524	8 045	370	1 355 360	-	121 962
50 und mehr	41	607 710	51 410	14 280	1 073	39	623 062	-	153 124
Insgesamt	423	1 922 502	153 622	46 803	9 117	409	1 978 422	-	130 314
43.34 Malerei und Glaserei									
20 - 49	951	2 262 300	89 125	12 534	4 807	1 391	2 279 641	-	81 588
50 - 99	139	774 567	38 563	4 421	1 880	373	780 868	-	88 333
100 und mehr	46	1 039 339	63 931	1 234	8 843	149	1 049 417	-	106 055
Insgesamt	1 136	4 076 206	191 619	18 189	15 530	1 913	4 109 925	-	88 052
43.34.1 Maler- und Lackierergewerbe									
20 - 49	899	2 107 565	85 308	9 730	4 193	1 143	2 121 489	-	80 411
50 - 99	133	728 533	32 318	1 506	1 814	373	731 854	-	86 324
100 und mehr	46	1 039 339	63 931	1 234	8 843	149	1 049 417	-	106 055
Insgesamt	1 078	3 875 437	181 557	12 471	14 851	1 666	3 902 759	-	87 201
43.34.2 Glasergewerbe									
20 - 49	52	154 735	3 817	2 804	613	248	158 152	-	101 510
50 und mehr	6	46 034	6 245	2 915	66	-	49 014	-	135 399
Insgesamt	58	200 769	10 062	5 719	679	248	207 167	-	107 899
43.39 Sonstiger Ausbau a. n. g.									
20 - 49	57	204 695	15 746	903	1 841	272	207 439	-	121 168
50 - 99	15	213 722	2 569	1 511	2 349	72	217 582	-	194 617
100 und mehr	3	130 393	403	283	- 0	-	130 675	-	278 625
Insgesamt	75	548 810	18 717	2 696	4 190	344	555 696	-	168 444
43.9 Sonstige spezialisierte Bautätigkeiten									
20 - 49	1 689	5 716 806	418 724	23 412	21 171	3 131	5 761 389	5 695 366	115 612
50 - 99	311	2 902 060	195 355	34 463	11 836	1 033	2 948 359	2 885 093	138 291
100 - 249	81	1 693 833	197 980	14 906	19 557	396	1 728 297	1 661 731	152 125
250 - 499	21	1 277 496	71 122	3 269	3 228	640	1 283 993	1 261 957	184 085
500 und mehr	5	1 292 501	33 694	979	72 893	7	1 366 374	1 287 934	201 709
Insgesamt	2 107	12 882 697	916 874	77 030	128 685	5 207	13 088 412	12 792 080	135 964
43.91 Dachdeckerei und Zimmerei									
20 - 49	994	3 331 702	199 489	13 330	3 497	1 599	3 348 529	3 319 218	116 430
50 - 99	103	960 187	45 486	11 701	667	391	972 555	953 454	143 614
100 und mehr	15	511 701	32 983	1 359	138	7	513 199	502 550	187 641
Insgesamt	1 112	4 803 590	277 957	26 391	4 302	1 997	4 834 283	4 775 222	126 330
43.91.1 Dachdeckerei und Bauspenglerei									
20 - 49	650	2 135 883	113 471	2 860	1 995	1 015	2 140 738	2 130 445	114 075
50 - 99	65	627 168	33 408	8 062	140	21	635 370	622 158	148 625
100 und mehr	9	216 036	13 339	285	130	-	216 450	213 338	166 244
Insgesamt	724	2 979 087	160 219	11 206	2 265	1 036	2 992 558	2 965 941	122 933
43.91.2 Zimmerei und Ingenieurholzbau									
20 - 49	344	1 195 819	86 017	10 471	1 502	584	1 207 791	1 188 773	120 852
50 - 99	38	333 019	12 078	3 639	527	370	337 185	331 296	135 036
100 und mehr	6	295 666	19 643	1 075	8	7	296 749	289 212	207 082
Insgesamt	388	1 824 503	117 738	15 185	2 037	961	1 841 725	1 809 281	132 270

1) Ohne Umsatzsteuer.

2) Bauhauptgewerbe: Umsatzerlöse aus eigener Nachunternehmertätigkeit.

5 Umsatz 2016

Nach Beschäftigtengrößenklassen

Beschäftigte von... bis...	Unternehmen	Umsatz ¹⁾							Gesamtumsatz je Beschäftigten	
		aus eigenen Erzeugnissen und aus industriellen/handwerklichen Dienstleistungen		aus Handelsware	aus sonstigen nichtindustriellen / nichthandwerklichen Tätigkeiten		insgesamt	darunter abgerechnete Bauleistungen		
		zusammen	darunter aus ind. / handw. Dienstleistungen		zusammen	darunter aus Wohnungsvermietung				
				Anzahl			1 000 EUR			
43.99 Sonstige spezialisierte Bautätigkeiten a. n. g.										
20 - 49	695	2 385 104	219 236	10 081	17 675	1 532	2 412 860	2 376 148	114 495	
50 - 99	208	1 941 873	149 869	22 762	11 169	642	1 975 804	1 931 639	135 813	
100 - 249	68	1 352 791	165 625	14 526	19 427	396	1 386 744	1 324 002	145 453	
250 - 499	20	1 200 944	71 122	3 269	3 228	640	1 207 441	1 186 675	183 781	
500 und mehr	4	1 198 394	33 065	–	72 886	–	1 271 280	1 198 394	202 724	
Insgesamt	995	8 079 107	638 917	50 639	124 383	3 210	8 254 129	8 016 858	142 320	
43.99.1 Gerüstbau										
20 - 49	195	471 513	34 488	1 379	10 190	38	483 081	471 338	82 479	
50 - 99	41	311 255	975	330	1 864	63	313 449	310 628	107 825	
100 und mehr	12	319 736	23 004	1 347	516	1	321 599	307 868	96 751	
Insgesamt	248	1 102 503	58 467	3 056	12 570	101	1 118 129	1 089 835	92 499	
43.99.2 Schornstein-, Feuerungs- und Industrieofenbau										
20 - 49	24	75 629	14 641	4 205	1 639	982	81 474	75 589	117 060	
50 - 99	13	105 674	3 299	2 169	522	6	108 365	105 674	126 299	
100 und mehr	5	186 781	71 945	3 012	737	–	190 529	184 773	192 648	
Insgesamt	42	368 084	89 885	9 386	2 898	988	380 367	366 035	149 574	
43.99.9 Baugewerbe a. n. g.										
20 - 49	476	1 837 962	170 106	4 497	5 846	511	1 848 305	1 829 221	127 285	
50 - 99	154	1 524 945	145 595	20 263	8 783	573	1 553 991	1 515 337	144 115	
100 - 249	58	1 139 377	103 719	13 187	18 814	396	1 171 378	1 122 426	144 508	
250 und mehr	17	2 106 235	71 144	250	75 473	639	2 181 958	2 094 004	219 160	
Insgesamt	705	6 608 520	490 565	38 197	108 916	2 120	6 755 633	6 560 988	155 782	
Nachrichtlich:										
41.2 / 42 / 43.1 / 43.9 Bauhauptgewerbe										
(Bau von Gebäuden, Bau von Straßen und Bahnverkehrsstrecken, Leitungstiefbau und Kläranlagenbau, Sonstiger Tiefbau, Abbrucharbeiten und vorbereitende Baustellenarbeiten, Sonstige spezialisierte Bautätigkeiten)										
20 - 49	5 198	20 680 801	1 228 779	88 869	65 894	11 900	20 835 564	20 599 229	131 702	
50 - 99	1 428	15 308 685	843 044	62 673	83 224	11 258	15 454 582	15 192 043	158 769	
100 - 249	579	15 180 060	999 096	71 521	109 796	9 950	15 361 376	14 945 214	182 441	
250 - 499	114	8 513 750	376 011	59 885	57 852	4 813	8 631 486	8 429 524	215 744	
500 - 999	33	5 426 515	172 198	1 999	112 732	190	5 541 247	5 378 420	251 749	
1 000 und mehr	17	9 032 250	129 669	13 048	149 067	1 256	9 194 365	8 773 181	260 029	
Insgesamt	7 369	74 142 061	3 748 796	297 995	578 565	39 366	75 018 621	73 317 611	171 621	
43.2 / 43.3 Ausbaugewerbe										
(Bauinstallation, Sonstiger Ausbau)										
20 - 49	6 333	19 537 069	1 239 964	240 363	87 541	8 658	19 864 973	–	104 794	
50 - 99	1 173	8 954 032	572 729	119 914	50 033	3 625	9 123 979	–	118 116	
100 - 249	340	6 577 635	578 245	33 603	36 254	802	6 647 493	–	136 681	
250 - 499	65	3 367 015	280 987	45 800	62 261	682	3 475 077	–	159 532	
500 - 999	22	2 156 294	4 481	70 530	14 303	38	2 241 127	–	149 041	
1 000 und mehr	10	2 768 029	223 142	–	22 829	707	2 790 857	–	160 192	
Insgesamt	7 943	43 360 074	2 899 547	510 211	273 221	14 512	44 143 506	–	119 408	

1) Ohne Umsatzsteuer.

2) Bauhauptgewerbe: Umsatzerlöse aus eigener Nachunternehmertätigkeit.

6 Lagerbestände 2016
Nach Beschäftigtengrößenklassen

Beschäftigte von... bis...	Lagerbestände ¹⁾								
	an Roh-, Hilfs- und Betriebsstoffen			an unfertigen und fertigen Erzeugnissen aus eigener Produktion			an Handelsware		
	Anfang	Ende	Zu- (+) bzw. Ab- nahme (-)	Anfang	Ende	Zu- (+) bzw. Ab- nahme (-)	Anfang	Ende	Zu- (+) bzw. Ab- nahme (-)
	des Geschäftsjahres			des Geschäftsjahres			des Geschäftsjahres		
1 000 EUR		%	1 000 EUR		%	1 000 EUR		%	
F (41/42/43) Baugewerbe									
20 - 49	973 261	1 029 231	+ 5,8	8 734 966	9 767 537	+ 11,8	49 895	49 084	- 1,6
50 - 99	467 542	440 273	- 5,8	7 709 713	8 535 465	+ 10,7	13 748	15 666	+ 14,0
100 - 249	300 187	287 208	- 4,3	9 195 547	9 987 685	+ 8,6	20 709	21 621	+ 4,4
250 - 499	162 357	143 547	- 11,6	6 292 182	6 720 558	+ 6,8	8 246	10 388	+ 26,0
500 - 999	78 088	76 162	- 2,5	3 736 730	4 253 992	+ 13,8	8 212	8 492	+ 3,4
1 000 und mehr	177 352	182 203	+ 2,7	6 756 406	6 826 678	+ 1,0	39	39	-
Insgesamt	2 158 787	2 158 623	- 0,0	42 425 543	46 091 914	+ 8,6	100 849	105 290	+ 4,4
41 Hochbau									
20 - 49	217 408	273 877	+ 26,0	3 898 039	4 317 067	+ 10,7	12 576	12 366	- 1,7
50 - 99	117 710	95 462	- 18,9	3 335 223	3 709 680	+ 11,2	1 113	2 029	+ 82,3
100 - 249	59 976	55 355	- 7,7	3 690 809	3 900 180	+ 5,7	1 070	1 805	+ 68,7
250 - 499	13 540	13 011	- 3,9	2 741 325	2 992 455	+ 9,2	239	243	+ 1,5
500 - 999	14 778	14 769	- 0,1	2 327 260	2 722 034	+ 17,0	159	196	+ 23,3
1 000 und mehr	9 202	10 646	+ 15,7	2 392 654	2 073 763	- 13,3	39	39	-
Insgesamt	432 613	463 121	+ 7,1	18 385 310	19 715 179	+ 7,2	15 195	16 677	+ 9,8
41.1 Erschließung von Grundstücken; Bauträger									
20 - 49	34 272	67 992	+ 98,4	1 035 637	1 140 211	+ 10,1	10 305	10 304	- 0,0
50 - 99	4 096	5 249	+ 28,2	641 218	749 702	+ 16,9	-	-	-
100 und mehr	14 327	7 414	- 48,3	1 118 465	1 178 433	+ 5,4	30	25	- 18,6
Insgesamt	52 695	80 655	+ 53,1	2 795 321	3 068 346	+ 9,8	10 336	10 329	- 0,1
41.10.3 Bauträger für Wohngebäude									
20 - 49	23 200	37 286	+ 60,7	960 291	1 048 340	+ 9,2	10 305	10 304	- 0,0
50 und mehr	18 231	12 412	- 31,9	1 668 208	1 811 796	+ 8,6	30	25	- 18,6
Insgesamt	41 431	49 698	+ 20,0	2 628 499	2 860 136	+ 8,8	10 336	10 329	- 0,1
41.2 Bau von Gebäuden									
20 - 49	183 135	205 885	+ 12,4	2 862 402	3 176 856	+ 11,0	2 270	2 063	- 9,2
50 - 99	113 614	90 213	- 20,6	2 694 005	2 959 978	+ 9,9	1 113	2 029	+ 82,3
100 - 249	45 649	47 942	+ 5,0	3 203 041	3 415 844	+ 6,6	1 039	1 780	+ 71,3
250 - 499	13 540	13 011	- 3,9	2 110 628	2 298 357	+ 8,9	239	243	+ 1,5
500 - 999	14 778	14 769	- 0,1	2 327 260	2 722 034	+ 17,0	159	196	+ 23,3
1 000 und mehr	9 202	10 646	+ 15,7	2 392 654	2 073 763	- 13,3	39	39	-
Insgesamt	379 918	382 466	+ 0,7	15 589 989	16 646 833	+ 6,8	4 859	6 349	+ 30,6
41.20.1 Bau von Gebäuden (ohne Fertigteilbau)									
20 - 49	180 096	199 872	+ 11,0	2 822 695	3 133 420	+ 11,0	2 115	1 987	- 6,0
50 - 99	110 068	86 599	- 21,3	2 634 316	2 899 200	+ 10,1	1 113	2 029	+ 82,3
100 - 249	41 186	43 710	+ 6,1	3 123 502	3 319 938	+ 6,3	958	1 673	+ 74,7
250 - 499	10 172	9 827	- 3,4	1 981 020	2 144 332	+ 8,2	199	202	+ 1,8
500 und mehr	16 205	15 883	- 2,0	4 658 306	4 728 944	+ 1,5	159	196	+ 23,3
Insgesamt	357 727	355 890	- 0,5	15 219 840	16 225 835	+ 6,6	4 543	6 087	+ 34,0
41.20.2 Errichtung von Fertigteilbauten									
20 - 49	3 039	6 013	+ 97,9	39 707	43 436	+ 9,4	155	75	- 51,5
50 - 99	3 546	3 615	+ 1,9	59 689	60 778	+ 1,8	-	-	-
100 und mehr	15 606	16 948	+ 8,6	270 754	316 785	+ 17,0	161	186	+ 15,8
Insgesamt	22 191	26 575	+ 19,8	370 150	420 999	+ 13,7	316	262	- 17,3
42 Tiefbau									
20 - 49	88 016	78 878	- 10,4	1 000 624	1 157 117	+ 15,6	1 435	1 425	- 0,7
50 - 99	68 436	68 033	- 0,6	1 575 989	1 794 344	+ 13,9	392	220	- 43,8
100 - 249	66 711	56 221	- 15,7	2 971 573	3 381 729	+ 13,8	1 544	1 870	+ 21,0
250 - 499	94 051	71 460	- 24,0	1 887 820	1 841 424	- 2,5	2 327	3 292	+ 41,5
500 - 999	10 691	12 891	+ 20,6	691 192	807 443	+ 16,8	-	-	-
1 000 und mehr	49 948	50 172	+ 0,4	2 901 055	3 084 658	+ 6,3	-	-	-
Insgesamt	377 853	337 655	- 10,6	11 028 253	12 066 715	+ 9,4	5 698	6 807	+ 19,5

1) Ohne Umsatzsteuer.

6 Lagerbestände 2016
Nach Beschäftigtengrößenklassen

Beschäftigte von... bis...	Lagerbestände ¹⁾								
	an Roh-, Hilfs- und Betriebsstoffen			an unfertigen und fertigen Erzeugnissen aus eigener Produktion			an Handelsware		
	Anfang	Ende	Zu- (+) bzw. Ab- nahme (-)	Anfang	Ende	Zu- (+) bzw. Ab- nahme (-)	Anfang	Ende	Zu- (+) bzw. Ab- nahme (-)
	des Geschäftsjahres			des Geschäftsjahres			des Geschäftsjahres		
1 000 EUR		%	1 000 EUR		%	1 000 EUR		%	
42.1 Bau von Straßen und Bahnverkehrsstrecken									
20 - 49	25 618	29 227	+ 14,1	377 728	432 408	+ 14,5	510	603	+ 18,1
50 - 99	37 726	39 264	+ 4,1	778 182	876 974	+ 12,7	46	39	- 13,8
100 - 249	39 008	25 751	- 34,0	1 741 517	2 037 764	+ 17,0	331	316	- 4,5
250 - 499	30 834	11 420	- 63,0	999 115	959 375	- 4,0	2 204	3 156	+ 43,2
500 und mehr	31 798	30 612	- 3,7	2 078 652	2 577 404	+ 24,0	-	-	-
Insgesamt	164 984	136 274	- 17,4	5 975 194	6 883 924	+ 15,2	3 091	4 114	+ 33,1
42.11 Bau von Straßen									
20 - 49	24 486	28 050	+ 14,6	319 391	364 970	+ 14,3	510	603	+ 18,1
50 - 99	33 572	36 710	+ 9,3	586 059	648 881	+ 10,7	46	39	- 13,8
100 - 249	31 863	20 330	- 36,2	1 000 090	1 099 495	+ 9,9	331	316	- 4,5
250 - 499	30 754	11 267	- 63,4	898 773	819 483	- 8,8	2 204	3 156	+ 43,2
500 und mehr	14 916	16 593	+ 11,2	1 053 944	1 387 826	+ 31,7	-	-	-
Insgesamt	135 591	112 949	- 16,7	3 858 257	4 320 655	+ 12,0	3 091	4 114	+ 33,1
42.12 Bau von Bahnverkehrsstrecken									
20 - 49	881	909	+ 3,2	34 003	38 214	+ 12,4	-	-	-
50 - 99	3 081	1 597	- 48,2	53 138	50 125	- 5,7	-	-	-
100 und mehr	14 064	14 529	+ 3,3	747 201	891 340	+ 19,3	-	-	-
Insgesamt	18 026	17 035	- 5,5	834 342	979 679	+ 17,4	-	-	-
42.13 Brücken- und Tunnelbau									
20 - 49	251	267	+ 6,5	24 334	29 224	+ 20,1	-	-	-
50 - 99	1 074	958	- 10,8	138 984	177 968	+ 28,0	-	-	-
100 und mehr	10 043	5 064	- 49,6	1 119 277	1 376 398	+ 23,0	-	-	-
Insgesamt	11 368	6 290	- 44,7	1 282 595	1 583 590	+ 23,5	-	-	-
42.2 Leitungstiefbau und Kläranlagenbau									
20 - 49	40 724	33 007	- 18,9	346 702	388 414	+ 12,0	682	585	- 14,2
50 - 99	21 798	19 164	- 12,1	480 540	540 446	+ 12,5	171	181	+ 5,7
100 - 249	14 955	16 509	+ 10,4	431 971	492 236	+ 14,0	887	1 200	+ 35,3
250 und mehr	66 715	65 056	- 2,5	1 445 345	1 242 352	- 14,0	119	133	+ 11,1
Insgesamt	144 192	133 735	- 7,3	2 704 558	2 663 448	- 1,5	1 859	2 098	+ 12,9
42.21 Rohrleitungstiefbau, Brunnenbau und Kläranlagenbau									
20 - 49	31 013	26 122	- 15,8	316 626	346 614	+ 9,5	682	585	- 14,2
50 - 99	20 382	17 645	- 13,4	455 276	516 715	+ 13,5	171	181	+ 5,7
100 - 249	11 946	12 954	+ 8,4	302 218	351 006	+ 16,1	820	1 090	+ 32,9
250 und mehr	65 021	63 247	- 2,7	1 233 836	1 050 921	- 14,8	119	133	+ 11,1
Insgesamt	128 363	119 967	- 6,5	2 307 956	2 265 254	- 1,9	1 792	1 988	+ 10,9
42.22 Kabelnetzleitungstiefbau									
20 - 49	9 711	6 885	- 29,1	30 076	41 800	+ 39,0	-	-	-
50 - 99	1 415	1 519	+ 7,3	25 263	23 731	- 6,1	-	-	-
100 und mehr	4 703	5 365	+ 14,1	341 262	332 662	- 2,5	67	110	+ 64,3
Insgesamt	15 829	13 769	- 13,0	396 601	398 193	+ 0,4	67	110	+ 64,3
42.9 Sonstiger Tiefbau									
20 - 49	21 675	16 645	- 23,2	276 194	336 295	+ 21,8	243	237	- 2,2
50 - 99	8 912	9 605	+ 7,8	317 268	376 924	+ 18,8	175	-	- 100,0
100 - 249	12 747	13 962	+ 9,5	798 085	851 729	+ 6,7	327	354	+ 8,3
250 und mehr	25 343	27 435	+ 8,3	956 955	954 395	- 0,3	3	3	- 18,7
Insgesamt	68 677	67 646	- 1,5	2 348 502	2 519 343	+ 7,3	748	594	- 20,6
42.91 Wasserbau									
20 - 49	404	487	+ 20,7	14 432	17 414	+ 20,7	6	13	+ 127,1
50 und mehr	3 342	4 536	+ 35,7	245 937	258 821	+ 5,2	-	-	-
Insgesamt	3 745	5 024	+ 34,1	260 370	276 235	+ 6,1	6	13	+ 127,1

1) Ohne Umsatzsteuer.

6 Lagerbestände 2016
Nach Beschäftigtengrößenklassen

Beschäftigte von... bis...	Lagerbestände ¹⁾								
	an Roh-, Hilfs- und Betriebsstoffen			an unfertigen und fertigen Erzeugnissen aus eigener Produktion			an Handelsware		
	Anfang	Ende	Zu- (+) bzw. Ab- nahme (-)	Anfang	Ende	Zu- (+) bzw. Ab- nahme (-)	Anfang	Ende	Zu- (+) bzw. Ab- nahme (-)
	des Geschäftsjahres			des Geschäftsjahres			des Geschäftsjahres		
1 000 EUR		%	1 000 EUR		%	1 000 EUR		%	
42.99 Sonstiger Tiefbau a. n. g.									
20 - 49	21 271	16 157	- 24,0	261 762	318 881	+ 21,8	237	225	- 5,3
50 - 99	8 366	9 174	+ 9,7	298 926	349 376	+ 16,9	175	-	- 100,0
100 und mehr	35 294	37 291	+ 5,7	1 527 444	1 574 852	+ 3,1	330	357	+ 8,0
Insgesamt	64 931	62 622	- 3,6	2 088 132	2 243 108	+ 7,4	743	581	- 21,7
43 Vorbereitende Baustellenarbeiten, Bauinstallation und sonstiges Ausbaugewerbe									
20 - 49	667 838	676 475	+ 1,3	3 836 303	4 293 353	+ 11,9	35 885	35 292	- 1,7
50 - 99	281 396	276 778	- 1,6	2 798 501	3 031 441	+ 8,3	12 243	13 417	+ 9,6
100 - 249	173 500	175 631	+ 1,2	2 533 165	2 705 776	+ 6,8	18 095	17 946	- 0,8
250 - 499	54 766	59 076	+ 7,9	1 663 036	1 886 679	+ 13,4	5 680	6 854	+ 20,7
500 - 999	52 620	48 502	- 7,8	718 278	724 515	+ 0,9	8 053	8 297	+ 3,0
1 000 und mehr	118 201	121 385	+ 2,7	1 462 696	1 668 256	+ 14,1	-	-	-
Insgesamt	1 348 321	1 357 847	+ 0,7	13 011 980	14 310 021	+ 10,0	79 956	81 806	+ 2,3
43.1 Abbrucharbeiten und vorbereitende Baustellenarbeiten									
20 - 49	6 072	9 246	+ 52,3	132 498	159 210	+ 20,2	672	656	- 2,4
50 - 99	9 469	10 465	+ 10,5	228 166	241 841	+ 6,0	326	470	+ 44,4
100 und mehr	21 517	16 191	- 24,8	213 891	229 549	+ 7,3	4 012	1 071	- 73,3
Insgesamt	37 058	35 903	- 3,1	574 555	630 600	+ 9,8	5 010	2 198	- 56,1
43.11 Abbrucharbeiten									
20 - 49	2 754	3 483	+ 26,5	80 051	92 676	+ 15,8	560	560	-
50 und mehr	4 574	4 927	+ 7,7	201 626	214 000	+ 6,1	2 897	176	- 93,9
Insgesamt	7 328	8 410	+ 14,8	281 677	306 676	+ 8,9	3 457	736	- 78,7
43.12 Vorbereitende Baustellenarbeiten									
20 - 49	2 580	4 892	+ 89,6	49 038	63 583	+ 29,7	111	94	- 15,1
50 - 99	6 421	7 072	+ 10,1	96 395	94 651	- 1,8	229	196	- 14,1
100 und mehr	18 101	13 882	- 23,3	119 424	152 033	+ 27,3	1 114	1 071	- 3,8
Insgesamt	27 101	25 846	- 4,6	264 857	310 267	+ 17,1	1 454	1 362	- 6,3
43.13 Test- und Suchbohrung									
20 - 49	738	871	+ 18,2	3 409	2 951	- 13,4	1	2	+ 36,4
50 und mehr	1 891	775	- 59,0	24 612	10 707	- 56,5	97	98	+ 0,4
Insgesamt	2 629	1 647	- 37,4	28 020	13 658	- 51,3	98	99	+ 0,9
43.2 Bauinstallation									
20 - 49	359 038	378 115	+ 5,3	2 032 051	2 320 442	+ 14,2	23 456	24 391	+ 4,0
50 - 99	193 463	187 446	- 3,1	1 494 034	1 651 537	+ 10,5	8 008	8 731	+ 9,0
100 - 249	119 614	121 437	+ 1,5	1 594 875	1 656 659	+ 3,9	3 231	3 207	- 0,7
250 - 499	36 947	41 328	+ 11,9	934 879	999 435	+ 6,9	5 680	6 854	+ 20,7
500 - 999	41 760	39 217	- 6,1	554 561	547 247	- 1,3	8 045	8 289	+ 3,0
1 000 und mehr	101 438	106 814	+ 5,3	504 040	564 919	+ 12,1	-	-	-
Insgesamt	852 260	874 357	+ 2,6	7 114 439	7 740 240	+ 8,8	48 420	51 472	+ 6,3
43.21 Elektroinstallation									
20 - 49	99 730	110 977	+ 11,3	546 203	599 322	+ 9,7	7 919	8 456	+ 6,8
50 - 99	69 343	69 626	+ 0,4	596 741	680 276	+ 14,0	5 293	5 898	+ 11,4
100 - 249	56 886	61 247	+ 7,7	663 597	718 461	+ 8,3	2 424	2 426	+ 0,1
250 - 499	12 817	14 186	+ 10,7	608 561	678 763	+ 11,5	4 605	4 781	+ 3,8
500 und mehr	10 844	9 639	- 11,1	273 261	278 862	+ 2,0	8 045	8 289	+ 3,0
Insgesamt	249 619	265 676	+ 6,4	2 688 362	2 955 684	+ 9,9	28 286	29 850	+ 5,5
43.22 Gas-, Wasser-, Heizungs- sowie Lüftungs- und Klimainstallation									
20 - 49	232 015	235 604	+ 1,5	1 306 036	1 491 536	+ 14,2	15 429	15 841	+ 2,7
50 - 99	111 661	105 457	- 5,6	802 035	869 834	+ 8,5	2 706	2 825	+ 4,4
100 - 249	42 574	45 227	+ 6,2	794 488	798 507	+ 0,5	807	781	- 3,2
250 - 499	16 494	18 452	+ 11,9	159 329	170 133	+ 6,8	431	215	- 50,2
500 und mehr	6 124	4 776	- 22,0	201 005	253 588	+ 26,2	-	-	-
Insgesamt	408 868	409 516	+ 0,2	3 262 894	3 583 598	+ 9,8	19 374	19 662	+ 1,5

1) Ohne Umsatzsteuer.

6 Lagerbestände 2016
Nach Beschäftigtengrößenklassen

Beschäftigte von... bis...	Lagerbestände ¹⁾								
	an Roh-, Hilfs- und Betriebsstoffen			an unfertigen und fertigen Erzeugnissen aus eigener Produktion			an Handelsware		
	Anfang	Ende	Zu- (+) bzw. Ab- nahme (-)	Anfang	Ende	Zu- (+) bzw. Ab- nahme (-)	Anfang	Ende	Zu- (+) bzw. Ab- nahme (-)
	des Geschäftsjahres			des Geschäftsjahres			des Geschäftsjahres		
1 000 EUR		%	1 000 EUR		%	1 000 EUR		%	
43.29 Sonstige Bauinstallation									
20 - 49	27 293	31 534	+ 15,5	179 812	229 584	+ 27,7	108	93	- 14,1
50 - 99	12 459	12 363	- 0,8	95 258	101 428	+ 6,5	8	8	-
100 - 249	20 155	14 964	- 25,8	136 790	139 691	+ 2,1	-	-	-
250 - 499	7 636	8 689	+ 13,8	166 988	150 538	- 9,9	643	1 858	+ 188,9
500 - 999	30 266	28 263	- 6,6	266 924	249 760	- 6,4	-	-	-
1 000 und mehr	95 964	103 353	+ 7,7	317 411	329 957	+ 4,0	-	-	-
Insgesamt	193 773	199 166	+ 2,8	1 163 182	1 200 958	+ 3,2	760	1 960	+ 157,8
43.29.1 Dämmung gegen Kälte, Wärme, Schall und Erschütterung									
20 - 49	15 186	14 793	- 2,6	140 860	183 171	+ 30,0	2	3	+ 22,2
50 - 99	5 218	7 109	+ 36,2	66 319	72 851	+ 9,9	8	8	-
100 - 249	14 349	8 111	- 43,5	76 616	74 730	- 2,5	-	-	-
250 und mehr	8 078	8 441	+ 4,5	237 960	222 393	- 6,5	448	1 604	+ 258,2
Insgesamt	42 830	38 454	- 10,2	521 753	553 147	+ 6,0	458	1 615	+ 252,3
43.29.9 Sonstige Bauinstallation a. n. g.									
20 - 49	12 107	16 741	+ 38,3	38 952	46 412	+ 19,2	106	91	- 14,8
50 - 99	7 241	5 254	- 27,4	28 939	28 576	- 1,3	-	-	-
100 - 249	5 806	6 853	+ 18,0	60 174	64 961	+ 8,0	-	-	-
250 und mehr	125 788	131 864	+ 4,8	513 363	507 862	- 1,1	195	254	+ 30,1
Insgesamt	150 942	160 712	+ 6,5	641 429	647 811	+ 1,0	302	345	+ 14,2
43.3 Sonstiger Ausbau									
20 - 49	160 653	152 425	- 5,1	689 427	770 612	+ 11,8	8 487	7 087	- 16,5
50 - 99	33 880	34 516	+ 1,9	298 656	318 160	+ 6,5	2 045	2 120	+ 3,7
100 - 249	12 630	13 753	+ 8,9	167 160	191 406	+ 14,5	234	166	- 29,1
250 und mehr	6 603	7 304	+ 10,6	176 438	190 664	+ 8,1	8	8	+ 5,1
Insgesamt	213 766	207 999	- 2,7	1 331 680	1 470 842	+ 10,5	10 774	9 382	- 12,9
43.31 Anbringen von Stuckaturen, Gipserei und Verputzerei									
20 - 49	16 029	17 747	+ 10,7	116 813	138 234	+ 18,3	147	140	- 4,8
50 - 99	3 857	3 000	- 22,2	69 008	61 956	- 10,2	-	-	-
100 und mehr	1 295	1 397	+ 7,9	122 699	125 560	+ 2,3	-	-	-
Insgesamt	21 181	22 144	+ 4,5	308 519	325 750	+ 5,6	147	140	- 4,8
43.32 Bautischlerei und -schlosserei									
20 - 49	45 434	49 721	+ 9,4	171 377	192 852	+ 12,5	2 089	1 297	- 37,9
50 - 99	5 421	5 624	+ 3,7	37 354	50 586	+ 35,4	128	132	+ 2,9
100 und mehr	3 835	3 894	+ 1,5	20 715	23 269	+ 12,3	-	-	-
Insgesamt	54 690	59 239	+ 8,3	229 447	266 706	+ 16,2	2 217	1 429	- 35,5
43.33 Fußboden-, Fliesen- und Plattenlegerei, Tapeziererei									
20 - 49	49 692	44 962	- 9,5	136 009	131 074	- 3,6	2 730	2 656	- 2,7
50 und mehr	13 274	14 085	+ 6,1	122 946	126 300	+ 2,7	1 223	1 291	+ 5,6
Insgesamt	62 966	59 046	- 6,2	258 955	257 375	- 0,6	3 953	3 948	- 0,1
43.34 Malerei und Glaserei									
20 - 49	46 625	36 972	- 20,7	237 467	269 967	+ 13,7	3 434	2 884	- 16,0
50 - 99	13 199	14 481	+ 9,7	92 730	98 373	+ 6,1	523	543	+ 3,9
100 und mehr	7 483	8 319	+ 11,2	101 763	126 033	+ 23,8	234	166	- 29,1
Insgesamt	67 307	59 772	- 11,2	431 960	494 373	+ 14,4	4 191	3 594	- 14,2
43.34.1 Maler- und Lackierergewerbe									
20 - 49	41 882	32 278	- 22,9	223 227	255 793	+ 14,6	3 128	2 823	- 9,8
50 - 99	11 922	13 070	+ 9,6	91 683	97 140	+ 6,0	321	297	- 7,3
100 und mehr	7 483	8 319	+ 11,2	101 763	126 033	+ 23,8	234	166	- 29,1
Insgesamt	61 287	53 667	- 12,4	416 673	478 966	+ 15,0	3 683	3 286	- 10,8
43.34.2 Glasergewerbe									
20 - 49	4 742	4 694	- 1,0	14 240	14 174	- 0,5	305	61	- 79,9
50 und mehr	1 277	1 411	+ 10,5	1 047	1 232	+ 17,7	202	246	+ 21,6
Insgesamt	6 019	6 105	+ 1,4	15 287	15 407	+ 0,8	507	307	- 39,4

1) Ohne Umsatzsteuer.

6 Lagerbestände 2016
Nach Beschäftigtengrößenklassen

Beschäftigte von... bis...	Lagerbestände ¹⁾								
	an Roh-, Hilfs- und Betriebsstoffen			an unfertigen und fertigen Erzeugnissen aus eigener Produktion			an Handelsware		
	Anfang	Ende	Zu- (+) bzw. Ab- nahme (-)	Anfang	Ende	Zu- (+) bzw. Ab- nahme (-)	Anfang	Ende	Zu- (+) bzw. Ab- nahme (-)
	des Geschäftsjahres			des Geschäftsjahres			des Geschäftsjahres		
1 000 EUR		%	1 000 EUR		%	1 000 EUR		%	
43.39 Sonstiger Ausbau a. n. g.									
20 - 49	2 874	3 024	+ 5,2	27 762	38 484	+ 38,6	88	110	+ 25,0
50 - 99	2 721	2 814	+ 3,4	47 930	51 097	+ 6,6	178	162	- 9,2
100 und mehr	2 028	1 960	- 3,3	27 108	37 057	+ 36,7	-	-	-
Insgesamt	7 622	7 798	+ 2,3	102 800	126 638	+ 23,2	266	272	+ 2,1
43.9 Sonstige spezialisierte Bautätigkeiten									
20 - 49	142 074	136 689	- 3,8	982 328	1 043 090	+ 6,2	3 270	3 158	- 3,4
50 - 99	44 584	44 351	- 0,5	777 645	819 902	+ 5,4	1 865	2 095	+ 12,3
100 - 249	36 438	36 666	+ 0,6	558 563	628 689	+ 12,6	10 618	13 502	+ 27,2
250 - 499	13 620	13 175	- 3,3	572 998	720 049	+ 25,7	-	-	-
500 und mehr	8 521	8 707	+ 2,2	1 099 773	1 256 608	+ 14,3	-	-	-
Insgesamt	245 237	239 588	- 2,3	3 991 307	4 468 338	+ 12,0	15 753	18 755	+ 19,1
43.91 Dachdeckerei und Zimmerei									
20 - 49	117 280	107 658	- 8,2	625 934	667 661	+ 6,7	2 180	2 107	- 3,3
50 - 99	30 272	31 166	+ 3,0	291 830	319 171	+ 9,4	109	95	- 12,6
100 und mehr	9 108	8 986	- 1,3	128 252	143 341	+ 11,8	10	7	- 27,5
Insgesamt	156 659	147 809	- 5,6	1 046 016	1 130 173	+ 8,0	2 299	2 210	- 3,9
43.91.1 Dachdeckerei und Bauspenglerei									
20 - 49	69 951	70 789	+ 1,2	379 304	412 016	+ 8,6	295	314	+ 6,4
50 - 99	24 515	25 165	+ 2,7	213 561	221 087	+ 3,5	1	1	+ 8,3
100 und mehr	2 834	2 798	- 1,3	80 723	80 474	- 0,3	-	-	-
Insgesamt	97 299	98 752	+ 1,5	673 589	713 577	+ 5,9	296	315	+ 6,4
43.91.2 Zimmerei und Ingenieurholzbau									
20 - 49	47 329	36 868	- 22,1	246 630	255 645	+ 3,7	1 885	1 793	- 4,9
50 - 99	5 757	6 001	+ 4,2	78 269	98 084	+ 25,3	108	94	- 12,8
100 und mehr	6 274	6 188	- 1,4	47 528	62 867	+ 32,3	10	7	- 27,5
Insgesamt	59 360	49 058	- 17,4	372 427	416 596	+ 11,9	2 003	1 895	- 5,4
43.99 Sonstige spezialisierte Bautätigkeiten a. n. g.									
20 - 49	24 795	29 031	+ 17,1	356 394	375 429	+ 5,3	1 090	1 051	- 3,6
50 - 99	14 312	13 185	- 7,9	485 815	500 731	+ 3,1	1 757	2 000	+ 13,8
100 - 249	30 873	31 050	+ 0,6	447 115	508 244	+ 13,7	10 608	13 494	+ 27,2
250 - 499	12 893	12 432	- 3,6	572 998	717 968	+ 25,3	-	-	-
500 und mehr	5 706	6 080	+ 6,6	1 082 969	1 235 793	+ 14,1	-	-	-
Insgesamt	88 578	91 779	+ 3,6	2 945 291	3 338 166	+ 13,3	13 454	16 545	+ 23,0
43.99.1 Gerüstbau									
20 - 49	3 977	5 132	+ 29,0	38 907	37 980	- 2,4	-	-	-
50 - 99	339	255	- 24,6	29 669	32 856	+ 10,7	102	-	- 100,0
100 und mehr	506	1 048	+ 107,2	58 898	72 515	+ 23,1	288	296	+ 2,7
Insgesamt	4 821	6 435	+ 33,5	127 474	143 351	+ 12,5	390	296	- 24,2
43.99.2 Schornstein-, Feuerungs- und Industrieofenbau									
20 - 49	1 302	1 378	+ 5,8	3 902	2 090	- 46,4	665	645	- 3,1
50 - 99	3 758	3 949	+ 5,1	10 545	6 589	- 37,5	-	-	-
100 und mehr	8 432	8 818	+ 4,6	26 259	23 634	- 10,0	-	-	-
Insgesamt	13 492	14 146	+ 4,8	40 706	32 312	- 20,6	665	645	- 3,1
43.99.9 Baugewerbe a. n. g.									
20 - 49	19 516	22 521	+ 15,4	313 585	335 359	+ 6,9	424	406	- 4,3
50 - 99	10 216	8 980	- 12,1	445 601	461 287	+ 3,5	1 654	2 000	+ 20,9
100 - 249	24 433	23 769	- 2,7	406 639	471 061	+ 15,8	10 320	13 199	+ 27,9
250 und mehr	16 101	15 928	- 1,1	1 611 286	1 894 795	+ 17,6	-	-	-
Insgesamt	70 265	71 198	+ 1,3	2 777 111	3 162 502	+ 13,9	12 399	15 605	+ 25,9

1) Ohne Umsatzsteuer.

6 Lagerbestände 2016

Nach Beschäftigtengrößenklassen

Beschäftigte von... bis...	Lagerbestände ¹⁾								
	an Roh-, Hilfs- und Betriebsstoffen			an unfertigen und fertigen Erzeugnissen aus eigener Produktion			an Handelsware		
	Anfang	Ende	Zu- (+) bzw. Ab- nahme (-)	Anfang	Ende	Zu- (+) bzw. Ab- nahme (-)	Anfang	Ende	Zu- (+) bzw. Ab- nahme (-)
	des Geschäftsjahres			des Geschäftsjahres			des Geschäftsjahres		
1 000 EUR		%	1 000 EUR		%	1 000 EUR		%	

Nachrichtlich:

41.2 / 42 / 43.1 / 43.9 Bauhauptgewerbe

(Bau von Gebäuden, Bau von Straßen und Bahnverkehrsstrecken, Leitungstiefbau und Kläranlagenbau, Sonstiger Tiefbau, Abbrucharbeiten und vorbereitende Baustellenarbeiten, Sonstige spezialisierte Bautätigkeiten)

20 - 49	419 297	430 698	+ 2,7	4 977 852	5 536 272	+ 11,2	7 647	7 302	- 4,5
50 - 99	236 103	213 062	- 9,8	5 275 805	5 816 066	+ 10,2	3 696	4 814	+ 30,3
100 - 249	153 617	144 604	- 5,9	6 945 744	7 655 284	+ 10,2	17 213	18 223	+ 5,9
250 - 499	121 211	97 646	- 19,4	4 571 446	4 859 831	+ 6,3	2 566	3 534	+ 37,7
500 - 999	35 017	35 302	+ 0,8	3 167 014	3 689 306	+ 16,5	159	196	+ 23,3
1 000 und mehr	74 821	74 299	- 0,7	6 246 243	6 255 728	+ 0,2	39	39	-
Insgesamt	1 040 066	995 612	- 4,3	31 184 105	33 812 487	+ 8,4	31 320	34 108	+ 8,9

43.2 / 43.3 Ausbaugewerbe

(Bauinstallation, Sonstiger Ausbau)

20 - 49	519 692	530 540	+ 2,1	2 721 478	3 091 054	+ 13,6	31 943	31 478	- 1,5
50 - 99	227 343	221 962	- 2,4	1 792 690	1 969 697	+ 9,9	10 052	10 852	+ 8,0
100 - 249	132 243	135 190	+ 2,2	1 762 034	1 848 065	+ 4,9	3 465	3 373	- 2,7
250 - 499	41 146	45 900	+ 11,6	1 090 039	1 166 629	+ 7,0	5 680	6 854	+ 20,7
500 - 999	43 072	40 859	- 5,1	569 716	564 686	- 0,9	8 053	8 297	+ 3,0
1 000 und mehr	102 530	107 904	+ 5,2	510 162	570 950	+ 11,9	-	-	-
Insgesamt	1 066 026	1 082 356	+ 1,5	8 446 118	9 211 082	+ 9,1	59 193	60 854	+ 2,8

1) Ohne Umsatzsteuer.

7 Materialverbrauch, Einsatz an Handelsware zu Anschaffungskosten, Kosten für Lohnarbeiten bzw.

Kosten für Fremd- und Nachunternehmerleistungen, sonstige Vorleistungen, Kostensteuern 2016

Nach Beschäftigtengrößenklassen in 1 000 EUR

Beschäftigte von... bis...	Eingänge an Roh-, Hilfs- und Betriebsstoffen	Anfangsbestand abzüglich Endbestand an RHB-Stoffen	Verbrauch an Roh-, Hilfs- und Betriebsstoffen		Eingänge an Handelsware	Anfangsbestand abzüglich Endbestand an Handelsware	Einsatz an Handelsware (Sp. 5 + 6)	Kosten für Lohnarbeiten ¹⁾
			insgesamt (Sp. 1 + 2)	darunter Energieverbrauch				
	1	2	3	4	5	6	7	8
F (41/42/43) Baugewerbe								
20 - 49	13 674 254	- 55 969	13 618 285	692 869	222 712	+ 812	223 524	7 634 466
50 - 99	6 968 579	+ 27 269	6 995 848	434 161	139 559	- 1 918	137 641	6 739 885
100 - 249	6 221 051	+ 12 979	6 234 030	385 863	92 432	- 911	91 521	6 675 301
250 - 499	2 790 522	+ 18 810	2 809 332	189 169	89 841	- 2 142	87 699	4 398 403
500 - 999	1 514 855	+ 1 927	1 516 782	107 550	54 940	- 281	54 659	3 337 092
1 000 und mehr	2 580 330	- 4 851	2 575 479	229 826	12 104	-	12 104	3 786 126
Insgesamt	33 749 592	+ 164	33 749 757	2 039 437	611 589	- 4 441	607 148	32 571 273
41 Hochbau								
20 - 49	3 122 691	- 56 470	3 066 221	109 559	44 973	+ 209	45 182	3 360 734
50 - 99	1 695 350	+ 22 248	1 717 598	70 063	20 468	- 916	19 552	3 446 173
100 - 249	1 816 209	+ 4 621	1 820 830	74 547	20 708	- 735	19 973	3 095 544
250 - 499	778 646	+ 528	779 174	36 102	1 387	- 4	1 383	1 966 486
500 - 999	497 029	+ 9	497 038	33 052	379	- 37	342	2 236 001
1 000 und mehr	402 882	- 1 444	401 439	20 791	5 053	-	5 053	1 563 372
Insgesamt	8 312 806	- 30 507	8 282 299	344 114	92 968	- 1 482	91 485	15 668 310
41.1 Erschließung von Grundstücken; Bauträger								
20 - 49	328 652	- 33 720	294 932	8 754	5 627	+ 2	5 629	859 930
50 - 99	112 901	- 1 153	111 748	5 352	-	-	-	754 360
100 und mehr	235 117	+ 6 913	242 030	1 404	92	+ 6	97	376 766
Insgesamt	676 670	- 27 960	648 710	15 510	5 718	+ 7	5 726	1 991 056
41.10.3 Bauträger für Wohngebäude								
20 - 49	274 982	- 14 087	260 896	7 553	5 031	+ 2	5 032	765 373
50 und mehr	317 642	+ 5 820	323 462	4 342	92	+ 6	97	1 007 696
Insgesamt	592 624	- 8 267	584 357	11 895	5 122	+ 7	5 129	1 773 069
41.2 Bau von Gebäuden								
20 - 49	2 794 039	- 22 750	2 771 289	100 805	39 346	+ 208	39 554	2 500 804
50 - 99	1 582 449	+ 23 401	1 605 850	64 711	20 468	- 916	19 552	2 691 813
100 - 249	1 710 127	- 2 293	1 707 834	73 443	20 616	- 741	19 876	2 719 252
250 - 499	649 611	+ 528	650 139	35 802	1 387	- 4	1 383	1 966 012
500 - 999	497 029	+ 9	497 038	33 052	379	- 37	342	2 236 001
1 000 und mehr	402 882	- 1 444	401 439	20 791	5 053	-	5 053	1 563 372
Insgesamt	7 636 137	- 2 548	7 633 589	328 604	87 249	- 1 489	85 760	13 677 255
41.20.1 Bau von Gebäuden (ohne Fertigteilbau)								
20 - 49	2 715 092	- 19 776	2 695 316	98 567	35 191	+ 128	35 318	2 468 623
50 - 99	1 519 582	+ 23 469	1 543 052	63 298	20 464	- 916	19 548	2 618 178
100 - 249	1 600 083	- 2 525	1 597 558	69 618	10 789	- 715	10 074	2 588 640
250 - 499	593 179	+ 346	593 525	33 673	627	- 4	624	1 725 693
500 und mehr	736 549	+ 322	736 872	50 762	379	- 37	342	3 736 208
Insgesamt	7 164 486	+ 1 836	7 166 323	315 917	67 450	- 1 544	65 906	13 137 342
41.20.2 Errichtung von Fertigteilbauten								
20 - 49	78 947	- 2 974	75 973	2 238	4 155	+ 80	4 236	32 181
50 - 99	62 867	- 68	62 798	1 413	3	-	3	73 635
100 und mehr	329 836	- 1 342	328 495	9 035	15 641	- 25	15 615	434 097
Insgesamt	471 650	- 4 384	467 266	12 687	19 799	+ 55	19 854	539 913

1) Bauhauptgewerbe: Kosten für Fremd- und Nachunternehmerleistungen.

7 Materialverbrauch, Einsatz an Handelsware zu Anschaffungskosten, Kosten für Lohnarbeiten bzw.

Kosten für Fremd- und Nachunternehmerleistungen, sonstige Vorleistungen, Kostensteuern 2016

Nach Beschäftigtengrößenklassen in 1 000 EUR

Beschäftigte von... bis...	Materialverbrauch, Einsatz an Handelsware zu Anschaffungskosten, Kosten für Lohnarbeiten ¹⁾ (Sp. 3 + 7 + 8)	Kosten für sonstige industrielle / handwerkliche Dienstleistungen	Mieten und Pachten	Sonstige Kosten		sonstige Vorleistungen (Sp. 10+11+12)	Vorleistungen insgesamt ²⁾ (Sp. 9 + 14)	Kostensteuern
				insgesamt	darunter Versicherungsprämien			
	9	10	11	12	13	14	15	16

F (41/42/43) Baugewerbe

20 - 49	21 476 275	380 392	1 071 510	2 326 630	332 496	3 778 532	25 254 806	467 628
50 - 99	13 873 375	281 841	690 421	1 363 849	168 400	2 336 112	16 209 486	254 929
100 - 249	13 000 852	304 255	640 184	1 252 739	132 658	2 197 178	15 198 031	178 262
250 - 499	7 295 433	136 218	357 224	680 056	57 972	1 173 497	8 468 930	66 728
500 - 999	4 908 533	100 148	235 447	512 498	36 355	848 092	5 756 625	51 566
1 000 und mehr	6 373 710	137 558	549 242	882 913	62 117	1 569 714	7 943 424	44 542
Insgesamt	66 928 177	1 340 413	3 544 028	7 018 684	789 998	11 903 125	78 831 302	1 063 655
41 Hochbau								
20 - 49	6 472 137	81 857	209 511	553 979	55 063	845 347	7 317 484	105 858
50 - 99	5 183 323	54 290	158 137	325 406	33 029	537 833	5 721 156	77 339
100 - 249	4 936 347	64 052	161 615	321 963	26 585	547 630	5 483 977	49 027
250 - 499	2 747 044	24 027	72 345	166 243	13 320	262 615	3 009 659	21 541
500 - 999	2 733 380	33 713	120 929	238 308	16 601	392 950	3 126 330	18 296
1 000 und mehr	1 969 864	23 625	70 271	134 651	16 251	228 547	2 198 410	11 962
Insgesamt	24 042 095	281 564	792 809	1 740 550	160 849	2 814 922	26 857 016	284 022
41.1 Erschließung von Grundstücken; Bauträger								
20 - 49	1 160 490	5 247	20 316	119 479	3 568	145 042	1 305 532	31 641
50 - 99	866 108	1 345	7 159	58 545	1 722	67 049	933 157	17 613
100 und mehr	618 893	7 455	7 946	45 148	1 273	60 549	679 442	12 056
Insgesamt	2 645 492	14 046	35 421	223 173	6 562	272 640	2 918 131	61 310
41.10.3 Bauträger für Wohngebäude								
20 - 49	1 031 301	4 607	14 971	99 871	2 697	119 448	1 150 750	29 573
50 und mehr	1 331 255	8 672	14 083	94 546	2 527	117 301	1 448 556	27 957
Insgesamt	2 362 556	13 279	29 054	194 417	5 224	236 750	2 599 305	57 530
41.2 Bau von Gebäuden								
20 - 49	5 311 647	76 611	189 195	434 499	51 495	700 305	6 011 952	74 217
50 - 99	4 317 215	52 945	150 978	266 861	31 307	470 784	4 787 999	59 726
100 - 249	4 446 962	56 633	155 412	285 689	25 456	497 734	4 944 697	41 804
250 - 499	2 617 535	23 991	70 603	157 369	13 176	251 962	2 869 497	16 708
500 - 999	2 733 380	33 713	120 929	238 308	16 601	392 950	3 126 330	18 296
1 000 und mehr	1 969 864	23 625	70 271	134 651	16 251	228 547	2 198 410	11 962
Insgesamt	21 396 603	267 517	757 387	1 517 377	154 287	2 542 282	23 938 885	222 712
41.20.1 Bau von Gebäuden (ohne Fertigteilbau)								
20 - 49	5 199 258	75 312	185 750	423 795	50 376	684 857	5 884 114	72 929
50 - 99	4 180 778	50 644	146 774	245 505	30 418	442 923	4 623 701	57 654
100 - 249	4 196 272	53 756	150 749	270 270	24 098	474 775	4 671 047	39 528
250 - 499	2 319 842	22 898	68 943	141 059	12 591	232 900	2 552 742	15 727
500 und mehr	4 473 421	47 742	179 630	335 462	31 836	562 834	5 036 255	28 982
Insgesamt	20 369 570	250 353	731 846	1 416 091	149 318	2 398 289	22 767 860	214 821
41.20.2 Errichtung von Fertigteilbauten								
20 - 49	112 389	1 299	3 445	10 704	1 119	15 448	127 837	1 288
50 - 99	136 437	2 300	4 204	21 356	890	27 860	164 297	2 071
100 und mehr	778 207	13 565	17 893	69 226	2 960	100 684	878 891	4 532
Insgesamt	1 027 033	17 165	25 542	101 286	4 969	143 993	1 171 025	7 892

1) Bauhauptgewerbe: Kosten für Fremd- und Nachunternehmerleistungen.

2) Ohne Umsatzsteuer (Vorsteuer).

7 Materialverbrauch, Einsatz an Handelsware zu Anschaffungskosten, Kosten für Lohnarbeiten bzw.

Kosten für Fremd- und Nachunternehmerleistungen, sonstige Vorleistungen, Kostensteuern 2016

Nach Beschäftigtengrößenklassen in 1 000 EUR

Beschäftigte von... bis...	Eingänge an Roh-, Hilfs- und Betriebsstoffen	Anfangsbestand abzüglich Endbestand an RHB-Stoffen	Verbrauch an Roh-, Hilfs- und Betriebsstoffen		Eingänge an Handelsware	Anfangsbestand abzüglich Endbestand an Handelsware	Einsatz an Handelsware (Sp. 5 + 6)	Kosten für Lohnarbeiten ¹⁾
			insgesamt (Sp. 1 + 2)	darunter Energieverbrauch				
	1	2	3	4	5	6	7	8
42 Tiefbau								
20 - 49	1 458 169	+ 9 138	1 467 307	153 510	11 581	+ 10	11 590	930 735
50 - 99	1 442 937	+ 403	1 443 340	162 239	5 458	+ 171	5 630	1 097 229
100 - 249	1 724 101	+ 10 489	1 734 591	170 737	25 935	- 325	25 610	1 680 281
250 - 499	813 307	+ 22 591	835 898	90 329	51 041	- 965	50 076	1 048 353
500 - 999	401 633	- 2 201	399 433	49 988	368	-	368	471 335
1 000 und mehr	1 348 511	- 223	1 348 287	165 560	7 051	-	7 051	1 542 804
Insgesamt	7 188 658	+ 40 198	7 228 856	792 363	101 434	- 1 108	100 325	6 770 737
42.1 Bau von Straßen und Bahnverkehrsstrecken								
20 - 49	717 820	- 3 609	714 211	53 739	4 817	- 92	4 725	344 260
50 - 99	692 469	- 1 538	690 931	77 471	2 218	+ 6	2 225	464 207
100 - 249	1 065 181	+ 13 257	1 078 438	100 309	5 715	+ 15	5 730	849 519
250 - 499	515 237	+ 19 414	534 651	49 606	50 130	- 952	49 178	479 814
500 und mehr	1 296 569	+ 1 186	1 297 755	165 161	453	-	453	1 278 781
Insgesamt	4 287 276	+ 28 710	4 315 986	446 286	63 333	- 1 023	62 310	3 416 581
42.11 Bau von Straßen								
20 - 49	673 392	- 3 564	669 828	47 730	4 817	- 92	4 725	271 857
50 - 99	610 628	- 3 138	607 490	69 162	2 180	+ 6	2 186	344 364
100 - 249	920 723	+ 11 534	932 257	84 842	5 343	+ 15	5 357	583 140
250 - 499	478 530	+ 19 486	498 016	47 492	50 130	- 952	49 178	443 971
500 und mehr	866 954	- 1 677	865 277	83 162	453	-	453	1 035 362
Insgesamt	3 550 228	+ 22 641	3 572 869	332 388	62 922	- 1 023	61 899	2 678 694
42.12 Bau von Bahnverkehrsstrecken								
20 - 49	28 478	- 29	28 449	4 461	-	-	-	46 111
50 - 99	31 825	+ 1 484	33 310	4 766	-	-	-	41 263
100 und mehr	430 976	- 465	430 512	87 850	372	-	372	238 439
Insgesamt	491 279	+ 991	492 271	97 077	372	-	372	325 813
42.13 Brücken- und Tunnelbau								
20 - 49	15 950	- 16	15 934	1 549	-	-	-	26 292
50 - 99	50 016	+ 116	50 131	3 544	39	-	39	78 581
100 und mehr	179 803	+ 4 979	184 782	11 730	-	-	-	307 202
Insgesamt	245 769	+ 5 078	250 847	16 822	39	-	39	412 074
42.2 Leitungstiefbau und Kläranlagenbau								
20 - 49	426 461	+ 7 717	434 178	52 175	1 110	+ 97	1 207	304 957
50 - 99	427 998	+ 2 634	430 632	48 212	2 995	- 10	2 985	381 129
100 - 249	299 583	- 1 553	298 030	33 981	3 499	- 313	3 186	333 536
250 und mehr	442 208	+ 1 659	443 868	50 589	7 854	- 13	7 840	789 362
Insgesamt	1 596 251	+ 10 457	1 606 708	184 957	15 457	- 239	15 218	1 808 984
42.21 Rohrleitungstiefbau, Brunnenbau und Kläranlagenbau								
20 - 49	345 590	+ 4 891	350 481	41 343	586	+ 97	683	210 725
50 - 99	371 330	+ 2 738	374 068	39 119	1 508	- 10	1 498	292 020
100 - 249	238 070	- 1 007	237 062	27 425	1 642	- 270	1 372	269 284
250 und mehr	373 515	+ 1 775	375 290	41 906	7 509	- 13	7 496	609 168
Insgesamt	1 328 504	+ 8 396	1 336 900	149 792	11 244	- 196	11 048	1 381 197
42.22 Kabelnetzleitungstiefbau								
20 - 49	80 871	+ 2 826	83 697	10 832	524	-	524	94 232
50 - 99	56 668	- 104	56 564	9 093	1 487	-	1 487	89 109
100 und mehr	130 207	- 661	129 546	15 240	2 202	- 43	2 159	244 446
Insgesamt	267 747	+ 2 061	269 807	35 165	4 213	- 43	4 170	427 787

1) Bauhauptgewerbe: Kosten für Fremd- und Nachunternehmerleistungen.

7 Materialverbrauch, Einsatz an Handelsware zu Anschaffungskosten, Kosten für Lohnarbeiten bzw.

Kosten für Fremd- und Nachunternehmerleistungen, sonstige Vorleistungen, Kostensteuern 2016

Nach Beschäftigtengrößenklassen in 1 000 EUR

Beschäftigte von... bis...	Materialverbrauch, Einsatz an Handelsware zu Anschaffungskosten, Kosten für Lohnarbeiten ¹⁾ (Sp. 3 + 7 + 8)	Kosten für sonstige industrielle / handwerkliche Dienstleistungen	Mieten und Pachten	Sonstige Kosten		sonstige Vorleistungen (Sp. 10+11+12)	Vorleistungen insgesamt ²⁾ (Sp. 9 + 14)	Kostensteuern
				insgesamt	darunter Versicherungsprämien			
	9	10	11	12	13	14	15	16
42 Tiefbau								
20 - 49	2 409 632	100 138	204 487	293 910	51 900	598 535	3 008 167	69 681
50 - 99	2 546 199	108 837	205 923	322 380	48 429	637 140	3 183 339	58 670
100 - 249	3 440 482	126 566	246 172	384 516	50 053	757 255	4 197 736	54 912
250 - 499	1 934 327	65 691	135 357	193 629	21 112	394 677	2 329 004	20 022
500 - 999	871 135	34 195	50 957	77 794	9 049	162 946	1 034 081	15 601
1 000 und mehr	2 898 143	83 904	316 372	420 486	29 123	820 763	3 718 905	20 361
Insgesamt	14 099 918	519 331	1 159 267	1 692 716	209 665	3 371 315	17 471 233	239 246
42.1 Bau von Straßen und Bahnverkehrsstrecken								
20 - 49	1 063 196	35 125	64 071	89 639	16 141	188 835	1 252 031	22 786
50 - 99	1 157 363	44 397	85 332	118 421	19 998	248 151	1 405 514	22 809
100 - 249	1 933 687	58 301	136 082	192 756	23 990	387 139	2 320 826	30 700
250 - 499	1 063 643	28 716	66 834	85 169	9 570	180 720	1 244 362	10 042
500 und mehr	2 576 989	88 645	260 434	338 546	29 388	687 625	3 264 614	24 748
Insgesamt	7 794 877	255 184	612 754	824 531	99 088	1 692 469	9 487 347	111 086
42.11 Bau von Straßen								
20 - 49	946 410	27 081	52 772	72 408	13 530	152 261	1 098 671	20 133
50 - 99	954 040	35 835	67 936	100 753	16 093	204 523	1 158 563	19 410
100 - 249	1 520 754	40 543	85 943	145 698	18 234	272 183	1 792 937	27 340
250 - 499	991 165	27 998	63 530	74 881	8 788	166 410	1 157 575	9 764
500 und mehr	1 901 092	63 641	236 415	247 610	21 060	547 667	2 448 759	17 972
Insgesamt	6 313 462	195 098	506 595	641 351	77 706	1 343 044	7 656 506	94 619
42.12 Bau von Bahnverkehrsstrecken								
20 - 49	74 560	7 007	7 054	14 971	2 038	29 032	103 592	2 271
50 - 99	74 573	4 701	8 855	10 918	2 653	24 474	99 047	2 285
100 und mehr	669 323	30 319	28 615	102 274	9 450	161 208	830 531	6 452
Insgesamt	818 456	42 027	44 525	128 163	14 141	214 714	1 033 170	11 008
42.13 Brücken- und Tunnelbau								
20 - 49	42 226	1 037	4 245	2 260	573	7 542	49 768	383
50 - 99	128 750	3 861	8 542	6 750	1 251	19 153	147 904	1 114
100 und mehr	491 984	13 161	48 848	46 007	5 417	108 016	600 000	3 962
Insgesamt	662 960	18 059	61 634	55 018	7 241	134 711	797 671	5 459
42.2 Leitungstiefbau und Kläranlagenbau								
20 - 49	740 342	35 496	65 780	116 658	21 236	217 935	958 277	29 652
50 - 99	814 746	32 287	80 039	122 182	18 349	234 508	1 049 255	23 876
100 - 249	634 752	27 257	42 051	88 571	14 222	157 879	792 631	13 718
250 und mehr	1 241 070	42 881	109 160	150 711	10 595	302 752	1 543 822	16 586
Insgesamt	3 430 910	137 921	297 031	478 122	64 401	913 074	4 343 984	83 832
42.21 Rohrleitungstiefbau, Brunnenbau und Kläranlagenbau								
20 - 49	561 889	26 617	47 746	86 023	16 243	160 386	722 275	19 772
50 - 99	667 586	25 244	63 440	99 286	14 941	187 969	855 555	18 066
100 - 249	507 718	22 641	32 204	68 733	10 982	123 578	631 296	8 762
250 und mehr	991 953	34 538	95 161	117 174	7 713	246 873	1 238 826	11 763
Insgesamt	2 729 146	109 039	238 552	371 216	49 879	718 806	3 447 952	58 364
42.22 Kabelnetzleitungstiefbau								
20 - 49	178 453	8 879	18 034	30 636	4 993	57 549	236 002	9 880
50 - 99	147 161	7 043	16 599	22 896	3 408	46 539	193 699	5 810
100 und mehr	376 150	12 959	23 846	53 375	6 121	90 180	466 331	9 778
Insgesamt	701 764	28 882	58 479	106 907	14 522	194 268	896 032	25 468

1) Bauhauptgewerbe: Kosten für Fremd- und Nachunternehmerleistungen.

2) Ohne Umsatzsteuer (Vorsteuer).

7 Materialverbrauch, Einsatz an Handelsware zu Anschaffungskosten, Kosten für Lohnarbeiten bzw.

Kosten für Fremd- und Nachunternehmerleistungen, sonstige Vorleistungen, Kostensteuern 2016

Nach Beschäftigtengrößenklassen in 1 000 EUR

Beschäftigte von... bis...	Eingänge an Roh-, Hilfs- und Betriebsstoffen	Anfangsbestand abzüglich Endbestand an RHB-Stoffen	Verbrauch an Roh-, Hilfs- und Betriebsstoffen		Eingänge an Handelsware	Anfangsbestand abzüglich Endbestand an Handelsware	Einsatz an Handelsware (Sp. 5 + 6)	Kosten für Lohnarbeiten ¹⁾
			insgesamt (Sp. 1 + 2)	darunter Energieverbrauch				
	1	2	3	4	5	6	7	8
42.9 Sonstiger Tiefbau								
20 - 49	313 888	+ 5 030	318 918	47 596	5 653	+ 5	5 659	281 517
50 - 99	322 470	- 693	321 777	36 556	245	+ 175	420	251 893
100 - 249	359 337	- 1 214	358 123	36 447	16 721	- 27	16 694	497 227
250 und mehr	309 436	- 2 092	307 344	40 522	24	+ 1	24	514 535
Insgesamt	1 305 131	+ 1 031	1 306 162	161 120	22 643	+ 154	22 797	1 545 172
42.91 Wasserbau								
20 - 49	12 100	- 84	12 016	2 815	103	- 7	96	15 378
50 und mehr	54 788	- 1 195	53 594	10 061	6	-	6	77 247
Insgesamt	66 888	- 1 278	65 610	12 877	109	- 7	102	92 625
42.99 Sonstiger Tiefbau a. n. g.								
20 - 49	301 788	+ 5 114	306 902	44 781	5 550	+ 13	5 563	266 140
50 - 99	317 827	- 808	317 019	35 434	245	+ 175	420	246 906
100 und mehr	618 627	- 1 997	616 631	68 029	16 739	- 26	16 712	939 501
Insgesamt	1 238 242	+ 2 309	1 240 551	148 244	22 534	+ 161	22 695	1 452 547
43 Vorbereitende Baustellenarbeiten, Bauinstallation und sonstiges Ausbaugewerbe								
20 - 49	9 093 394	- 8 638	9 084 757	429 799	166 158	+ 593	166 751	3 342 997
50 - 99	3 830 293	+ 4 618	3 834 910	201 860	113 633	- 1 173	112 460	2 196 483
100 - 249	2 680 741	- 2 131	2 678 610	140 578	45 790	+ 149	45 938	1 899 475
250 - 499	1 198 570	- 4 310	1 194 260	62 738	37 413	- 1 174	36 239	1 383 563
500 - 999	616 193	+ 4 118	620 312	24 511	54 193	- 244	53 949	629 756
1 000 und mehr	828 937	- 3 184	825 753	43 474	-	-	-	679 950
Insgesamt	18 248 128	- 9 526	18 238 602	902 960	417 187	- 1 850	415 337	10 132 225
43.1 Abbrucharbeiten und vorbereitende Baustellenarbeiten								
20 - 49	179 423	- 3 175	176 248	46 255	7 389	+ 16	7 406	201 366
50 - 99	87 470	- 996	86 473	29 984	5 419	- 145	5 275	149 474
100 und mehr	149 225	+ 5 326	154 551	31 018	9 358	+ 2 940	12 298	148 796
Insgesamt	416 117	+ 1 155	417 272	107 257	22 167	+ 2 812	24 979	499 636
43.11 Abbrucharbeiten								
20 - 49	75 336	- 729	74 607	19 817	5 514	-	5 514	127 386
50 und mehr	112 867	- 353	112 514	28 873	744	+ 2 721	3 465	135 004
Insgesamt	188 203	- 1 082	187 121	48 690	6 258	+ 2 721	8 979	262 390
43.12 Vorbereitende Baustellenarbeiten								
20 - 49	99 392	- 2 312	97 080	25 380	1 855	+ 17	1 872	70 867
50 - 99	46 681	- 651	46 029	16 909	4 282	+ 32	4 315	54 791
100 und mehr	73 738	+ 4 218	77 957	14 315	9 358	+ 43	9 400	101 663
Insgesamt	219 811	+ 1 255	221 066	56 604	15 495	+ 92	15 587	227 321
43.13 Test- und Suchbohrung								
20 - 49	4 695	- 134	4 561	1 058	20	- 0	20	3 113
50 und mehr	3 408	+ 1 116	4 524	905	393	- 0	393	6 812
Insgesamt	8 103	+ 982	9 085	1 963	414	- 1	413	9 925
43.2 Bauinstallation								
20 - 49	5 260 685	- 19 077	5 241 609	173 512	109 658	- 935	108 724	1 342 643
50 - 99	2 463 939	+ 6 017	2 469 956	82 751	77 142	- 724	76 418	930 163
100 - 249	1 871 886	- 1 824	1 870 062	66 400	22 293	+ 24	22 317	1 066 809
250 - 499	810 051	- 4 381	805 670	28 673	28 215	- 1 174	27 041	663 411
500 - 999	515 362	+ 2 543	517 905	17 969	53 337	- 243	53 094	481 743
1 000 und mehr	619 957	- 5 377	614 580	18 523	-	-	-	276 061
Insgesamt	11 541 881	- 22 098	11 519 783	387 829	290 646	- 3 052	287 595	4 760 830

1) Bauhauptgewerbe: Kosten für Fremd- und Nachunternehmerleistungen.

7 Materialverbrauch, Einsatz an Handelsware zu Anschaffungskosten, Kosten für Lohnarbeiten bzw.

Kosten für Fremd- und Nachunternehmerleistungen, sonstige Vorleistungen, Kostensteuern 2016

Nach Beschäftigtengrößenklassen in 1 000 EUR

Beschäftigte von... bis...	Materialverbrauch, Einsatz an Handelsware zu Anschaffungskosten, Kosten für Lohnarbeiten ¹⁾ (Sp. 3 + 7 + 8)	Kosten für sonstige industrielle / handwerkliche Dienstleistungen	Mieten und Pachten	Sonstige Kosten		sonstige Vorleistungen (Sp. 10+11+12)	Vorleistungen insgesamt ²⁾ (Sp. 9 + 14)	Kostensteuern
				insgesamt	darunter Versicherungsprämien			
	9	10	11	12	13	14	15	16
42.9 Sonstiger Tiefbau								
20 - 49	606 095	29 517	74 636	87 612	14 523	191 765	797 859	17 242
50 - 99	574 090	32 153	40 551	81 777	10 082	154 481	728 571	11 984
100 - 249	872 044	41 008	68 039	103 189	11 841	212 236	1 084 280	10 494
250 und mehr	821 903	23 549	66 257	117 484	9 730	207 289	1 029 192	4 607
Insgesamt	2 874 131	126 227	249 482	390 062	46 175	765 771	3 639 902	44 328
42.91 Wasserbau								
20 - 49	27 490	2 586	9 534	3 531	720	15 651	43 142	799
50 und mehr	130 847	14 600	20 152	34 096	4 298	68 848	199 695	1 966
Insgesamt	158 337	17 186	29 686	37 628	5 018	84 500	242 837	2 765
42.99 Sonstiger Tiefbau a. n. g.								
20 - 49	578 604	26 931	65 101	84 081	13 803	176 113	754 718	16 443
50 - 99	564 345	30 654	35 971	79 478	9 811	146 102	710 448	11 782
100 und mehr	1 572 844	51 456	118 723	188 876	17 543	359 055	1 931 900	13 338
Insgesamt	2 715 794	109 041	219 796	352 435	41 157	681 271	3 397 065	41 563
43 Vorbereitende Baustellenarbeiten, Bauinstallation und sonstiges Ausbaugewerbe								
20 - 49	12 594 505	198 397	657 512	1 478 741	225 533	2 334 650	14 929 155	292 089
50 - 99	6 143 853	118 715	326 361	716 063	86 943	1 161 139	7 304 992	118 920
100 - 249	4 624 024	113 637	232 397	546 260	56 020	892 294	5 516 317	74 322
250 - 499	2 614 062	46 500	149 521	320 184	23 540	516 205	3 130 267	25 166
500 - 999	1 304 017	32 240	63 561	196 395	10 705	292 196	1 596 213	17 670
1 000 und mehr	1 505 703	30 029	162 599	327 776	16 743	520 404	2 026 108	12 219
Insgesamt	28 786 165	539 518	1 591 952	3 585 419	419 484	5 716 889	34 503 053	540 387
43.1 Abbrucharbeiten und vorbereitende Baustellenarbeiten								
20 - 49	385 020	25 375	42 758	73 907	11 941	142 040	527 059	12 140
50 - 99	241 222	17 650	33 955	58 264	6 835	109 869	351 091	5 446
100 und mehr	315 646	22 958	46 998	67 897	7 196	137 853	453 498	3 353
Insgesamt	941 887	65 983	123 711	200 068	25 972	389 761	1 331 648	20 939
43.11 Abbrucharbeiten								
20 - 49	207 507	11 778	21 273	41 871	5 924	74 922	282 429	6 907
50 und mehr	250 983	15 970	44 977	58 100	6 530	119 047	370 030	3 774
Insgesamt	458 490	27 748	66 250	99 971	12 455	193 969	652 458	10 681
43.12 Vorbereitende Baustellenarbeiten								
20 - 49	169 819	12 117	19 756	29 557	5 499	61 430	231 249	4 735
50 - 99	105 135	7 359	16 563	25 650	3 472	49 572	154 707	3 774
100 und mehr	189 021	14 717	17 662	39 118	3 322	71 497	260 518	1 062
Insgesamt	463 975	34 192	53 982	94 325	12 292	182 499	646 474	9 572
43.13 Test- und Suchbohrung								
20 - 49	7 693	1 481	1 729	2 479	518	5 688	13 382	498
50 und mehr	11 729	2 563	1 749	3 293	707	7 605	19 334	188
Insgesamt	19 422	4 043	3 479	5 772	1 225	13 293	32 716	686
43.2 Bauinstallation								
20 - 49	6 692 976	81 761	281 155	760 780	110 827	1 123 697	7 816 672	154 338
50 - 99	3 476 537	52 442	127 087	390 885	43 353	570 414	4 046 952	69 611
100 - 249	2 959 189	60 662	109 230	323 735	31 212	493 628	3 452 817	48 542
250 - 499	1 496 122	21 277	64 904	193 281	12 903	279 463	1 775 585	15 050
500 - 999	1 052 742	29 432	45 159	147 311	7 141	221 901	1 274 643	15 878
1 000 und mehr	890 642	5 719	63 823	257 028	9 941	326 570	1 217 212	3 612
Insgesamt	16 568 208	251 294	691 359	2 073 020	215 376	3 015 673	19 583 881	307 032

1) Bauhauptgewerbe: Kosten für Fremd- und Nachunternehmerleistungen.

2) Ohne Umsatzsteuer (Vorsteuer).

7 Materialverbrauch, Einsatz an Handelsware zu Anschaffungskosten, Kosten für Lohnarbeiten bzw.

Kosten für Fremd- und Nachunternehmerleistungen, sonstige Vorleistungen, Kostensteuern 2016

Nach Beschäftigtengrößenklassen in 1 000 EUR

Beschäftigte von... bis...	Eingänge an Roh-, Hilfs- und Betriebsstoffen	Anfangsbestand abzüglich Endbestand an RHB-Stoffen	Verbrauch an Roh-, Hilfs- und Betriebsstoffen		Eingänge an Handelsware	Anfangsbestand abzüglich Endbestand an Handelsware	Einsatz an Handelsware (Sp. 5 + 6)	Kosten für Lohnarbeiten ¹⁾
			insgesamt (Sp. 1 + 2)	darunter Energieverbrauch				
	1	2	3	4	5	6	7	8
43.21 Elektroinstallation								
20 - 49	1 649 249	- 11 247	1 638 002	64 541	45 249	- 537	44 712	397 220
50 - 99	984 493	- 283	984 210	38 307	50 650	- 605	50 045	396 650
100 - 249	706 454	- 4 361	702 093	35 509	16 289	- 2	16 287	421 851
250 - 499	457 721	- 1 369	456 351	16 803	7 747	- 176	7 571	359 688
500 und mehr	194 294	+ 1 204	195 499	5 381	53 206	- 243	52 963	138 154
Insgesamt	3 992 211	- 16 057	3 976 154	160 541	173 142	- 1 564	171 578	1 713 563
43.22 Gas-, Wasser-, Heizungs- sowie Lüftungs- und Klimainstallation								
20 - 49	3 166 013	- 3 589	3 162 424	91 389	55 795	- 413	55 383	654 388
50 - 99	1 321 838	+ 6 204	1 328 042	37 796	25 585	- 119	25 466	394 778
100 - 249	972 213	- 2 653	969 560	24 054	5 948	+ 26	5 974	486 037
250 - 499	221 048	- 1 958	219 090	6 058	6 269	+ 217	6 485	122 156
500 und mehr	290 891	+ 1 348	292 239	8 321	-	-	-	273 208
Insgesamt	5 972 004	- 648	5 971 356	167 617	93 596	- 289	93 308	1 930 567
43.29 Sonstige Bauinstallation								
20 - 49	445 423	- 4 241	441 183	17 582	8 614	+ 15	8 629	291 035
50 - 99	157 608	+ 96	157 705	6 648	907	-	907	138 735
100 - 249	193 218	+ 5 191	198 409	6 837	57	-	57	158 921
250 - 499	131 282	- 1 054	130 228	5 813	14 199	- 1 215	12 985	181 567
500 - 999	243 935	+ 2 003	245 938	10 802	131	-	131	288 902
1 000 und mehr	406 199	- 7 389	398 810	11 988	-	-	-	57 539
Insgesamt	1 577 666	- 5 393	1 572 273	59 670	23 909	- 1 200	22 709	1 116 700
43.29.1 Dämmung gegen Kälte, Wärme, Schall und Erschütterung								
20 - 49	274 219	+ 393	274 612	10 382	1 315	- 0	1 314	216 973
50 - 99	91 166	- 1 891	89 275	2 690	607	-	607	113 681
100 - 249	119 385	+ 6 238	125 623	2 624	57	-	57	83 969
250 und mehr	144 834	- 363	144 472	5 207	13 428	- 1 156	12 272	291 939
Insgesamt	629 605	+ 4 376	633 981	20 903	15 406	- 1 157	14 250	706 561
43.29.9 Sonstige Bauinstallation a. n. g.								
20 - 49	171 204	- 4 633	166 571	7 201	7 299	+ 16	7 315	74 062
50 - 99	66 442	+ 1 988	68 430	3 958	300	-	300	25 054
100 - 249	73 833	- 1 047	72 787	4 213	-	-	-	74 952
250 und mehr	636 581	- 6 077	630 505	23 396	903	- 59	844	236 070
Insgesamt	948 061	- 9 769	938 292	38 767	8 502	- 43	8 459	410 139
43.3 Sonstiger Ausbau								
20 - 49	1 831 811	+ 8 228	1 840 039	97 755	35 248	+ 1 400	36 648	911 546
50 - 99	524 940	- 637	524 304	22 510	7 257	- 76	7 181	435 588
100 - 249	228 902	- 1 123	227 779	11 562	1 309	+ 68	1 377	279 672
250 und mehr	177 639	- 701	176 938	9 218	7 885	- 0	7 884	246 857
Insgesamt	2 763 292	+ 5 767	2 769 059	141 045	51 699	+ 1 392	53 091	1 873 662
43.31 Anbringen von Stuckaturen, Gipserei und Verputzerei								
20 - 49	173 719	- 1 718	172 002	10 014	4 227	+ 7	4 234	128 927
50 - 99	67 856	+ 857	68 713	3 560	123	-	123	62 238
100 und mehr	60 883	- 102	60 781	1 437	-	-	-	97 422
Insgesamt	302 458	- 963	301 495	15 011	4 350	+ 7	4 357	288 586

1) Bauhauptgewerbe: Kosten für Fremd- und Nachunternehmerleistungen.

7 Materialverbrauch, Einsatz an Handelsware zu Anschaffungskosten, Kosten für Lohnarbeiten bzw.

Kosten für Fremd- und Nachunternehmerleistungen, sonstige Vorleistungen, Kostensteuern 2016

Nach Beschäftigtengrößenklassen in 1 000 EUR

Beschäftigte von... bis...	Materialverbrauch, Einsatz an Handelsware zu Anschaffungskosten, Kosten für Lohnarbeiten ¹⁾ (Sp. 3 + 7 + 8)	Kosten für sonstige industrielle / handwerkliche Dienstleistungen	Mieten und Pachten	Sonstige Kosten		sonstige Vorleistungen (Sp. 10+11+12)	Vorleistungen insgesamt ²⁾ (Sp. 9 + 14)	Kostensteuern
				insgesamt	darunter Versicherungsprämien			
	9	10	11	12	13	14	15	16
43.21 Elektroinstallation								
20 - 49	2 079 935	30 075	98 031	255 070	34 830	383 177	2 463 112	55 297
50 - 99	1 430 905	14 395	54 285	176 987	18 278	245 667	1 676 572	33 435
100 - 249	1 140 230	20 306	53 319	149 972	12 994	223 598	1 363 828	21 723
250 - 499	823 610	12 827	31 303	71 545	6 213	115 675	939 285	9 500
500 und mehr	386 616	1 824	15 487	40 167	2 504	57 478	444 094	5 149
Insgesamt	5 861 296	79 427	252 426	693 742	74 819	1 025 595	6 886 891	125 104
43.22 Gas-, Wasser-, Heizungs- sowie Lüftungs- und Klimainstallation								
20 - 49	3 872 194	44 744	157 976	421 611	67 687	624 331	4 496 525	83 801
50 - 99	1 748 287	31 208	62 071	179 232	22 274	272 510	2 020 797	31 508
100 - 249	1 461 571	37 339	44 637	127 256	15 623	209 232	1 670 803	21 863
250 - 499	347 732	2 674	13 806	41 842	3 982	58 323	406 054	3 335
500 und mehr	565 447	9 678	25 022	39 557	3 680	74 257	639 704	3 829
Insgesamt	7 995 231	125 643	303 512	809 498	113 245	1 238 653	9 233 883	144 335
43.29 Sonstige Bauinstallation								
20 - 49	740 847	6 942	25 148	84 099	8 311	116 189	857 036	15 240
50 - 99	297 346	6 839	10 731	34 666	2 801	52 236	349 583	4 668
100 - 249	357 387	3 017	11 274	46 507	2 595	60 798	418 185	4 956
250 - 499	324 780	5 776	19 795	79 894	2 708	105 465	430 246	2 216
500 - 999	534 972	20 624	29 400	107 625	3 824	157 650	692 622	8 750
1 000 und mehr	456 349	3 025	39 072	216 989	7 074	259 086	715 435	1 763
Insgesamt	2 711 682	46 223	135 421	569 780	27 312	751 425	3 463 106	37 593
43.29.1 Dämmung gegen Kälte, Wärme, Schall und Erschütterung								
20 - 49	492 898	2 725	13 577	49 454	5 247	65 755	558 654	9 159
50 - 99	203 563	801	5 817	20 509	1 493	27 128	230 690	2 181
100 - 249	209 648	1 394	4 288	24 500	1 173	30 182	239 830	2 968
250 und mehr	448 682	4 862	27 642	102 057	3 410	134 561	583 243	3 698
Insgesamt	1 354 791	9 782	51 324	196 520	11 324	257 626	1 612 418	18 006
43.29.9 Sonstige Bauinstallation a. n. g.								
20 - 49	247 948	4 217	11 571	34 645	3 063	50 434	298 382	6 081
50 - 99	93 784	6 038	4 914	14 157	1 308	25 109	118 892	2 486
100 - 249	147 739	1 623	6 986	22 007	1 421	30 616	178 355	1 988
250 und mehr	867 419	24 563	60 625	302 452	10 196	387 640	1 255 059	9 031
Insgesamt	1 356 890	36 441	84 097	373 261	15 988	493 798	1 850 689	19 587
43.3 Sonstiger Ausbau								
20 - 49	2 788 233	40 100	143 428	342 181	45 389	525 709	3 313 942	64 605
50 - 99	967 072	16 944	44 144	113 137	12 298	174 226	1 141 298	17 427
100 - 249	508 828	10 266	18 378	69 537	4 876	98 181	607 009	8 056
250 und mehr	431 679	8 237	21 907	64 086	4 205	94 230	525 909	3 284
Insgesamt	4 695 812	75 547	227 858	588 941	66 767	892 346	5 588 157	93 371
43.31 Anbringen von Stuckaturen, Gipserei und Verputzerei								
20 - 49	305 163	3 183	15 524	31 817	5 412	50 523	355 686	6 616
50 - 99	131 074	1 943	4 886	13 988	2 030	20 817	151 891	2 071
100 und mehr	158 202	956	2 007	8 842	486	11 805	170 007	1 389
Insgesamt	594 439	6 082	22 417	54 646	7 928	83 145	677 584	10 076

1) Bauhauptgewerbe: Kosten für Fremd- und Nachunternehmerleistungen.

2) Ohne Umsatzsteuer (Vorsteuer).

7 Materialverbrauch, Einsatz an Handelsware zu Anschaffungskosten, Kosten für Lohnarbeiten bzw.

Kosten für Fremd- und Nachunternehmerleistungen, sonstige Vorleistungen, Kostensteuern 2016

Nach Beschäftigtengrößenklassen in 1 000 EUR

Beschäftigte von... bis...	Eingänge an Roh-, Hilfs- und Betriebsstoffen	Anfangsbestand abzüglich Endbestand an RHB-Stoffen	Verbrauch an Roh-, Hilfs- und Betriebsstoffen		Eingänge an Handelsware	Anfangsbestand abzüglich Endbestand an Handelsware	Einsatz an Handelsware (Sp. 5 + 6)	Kosten für Lohnarbeiten ¹⁾
			insgesamt (Sp. 1 + 2)	darunter Energieverbrauch				
	1	2	3	4	5	6	7	8
43.32 Bautischlerei und -schlosserei								
20 - 49	567 881	- 4 287	563 594	26 939	3 250	+ 792	4 042	207 984
50 - 99	122 656	- 203	122 453	4 731	472	- 4	468	72 742
100 und mehr	34 010	- 59	33 952	1 223	-	-	-	9 070
Insgesamt	724 547	- 4 549	719 999	32 892	3 722	+ 788	4 510	289 795
43.33 Fußboden-, Fliesen- und Plattenlegerei, Tapeziererei								
20 - 49	490 849	+ 4 730	495 579	21 763	19 403	+ 74	19 477	201 943
50 und mehr	230 138	- 810	229 328	6 755	11 224	- 69	11 155	123 421
Insgesamt	720 987	+ 3 920	724 907	28 517	30 627	+ 5	30 632	325 364
43.34 Malerei und Glaserei								
20 - 49	544 480	+ 9 653	554 132	36 397	7 723	+ 549	8 272	330 309
50 - 99	178 595	- 1 282	177 314	9 314	2 631	- 20	2 611	153 576
100 und mehr	175 483	- 836	174 647	14 097	624	+ 68	692	277 191
Insgesamt	898 559	+ 7 535	906 093	59 807	10 978	+ 597	11 575	761 075
43.34.1 Maler- und Lackierergewerbe								
20 - 49	485 861	+ 9 604	495 465	32 871	6 577	+ 305	6 883	321 823
50 - 99	162 778	- 1 148	161 630	8 690	873	+ 23	896	145 586
100 und mehr	175 483	- 836	174 647	14 097	624	+ 68	692	277 191
Insgesamt	824 122	+ 7 620	831 742	55 658	8 074	+ 397	8 471	744 600
43.34.2 Glasergewerbe								
20 - 49	58 619	+ 48	58 667	3 525	1 145	+ 244	1 389	8 486
50 und mehr	15 818	- 134	15 684	624	1 758	- 44	1 715	7 989
Insgesamt	74 437	- 85	74 351	4 149	2 904	+ 200	3 104	16 475
43.39 Sonstiger Ausbau a. n. g.								
20 - 49	54 882	- 150	54 731	2 643	645	- 22	623	42 384
50 - 99	42 934	- 93	42 841	1 572	1 094	+ 16	1 111	97 431
100 und mehr	18 925	+ 68	18 992	603	283	-	283	69 026
Insgesamt	116 740	- 176	116 565	4 818	2 022	- 6	2 016	208 841
43.9 Sonstige spezialisierte Bautätigkeiten								
20 - 49	1 821 475	+ 5 386	1 826 861	112 277	13 862	+ 111	13 974	887 442
50 - 99	753 944	+ 233	754 177	66 614	23 816	- 230	23 586	681 259
100 - 249	461 494	- 228	461 266	35 349	12 829	- 2 884	9 945	425 823
250 - 499	248 936	+ 445	249 381	28 374	1 562	-	1 562	543 170
500 und mehr	240 989	- 186	240 803	24 215	607	-	607	460 404
Insgesamt	3 526 838	+ 5 649	3 532 487	266 829	52 676	- 3 002	49 674	2 998 097
43.91 Dachdeckerei und Zimmerei								
20 - 49	1 247 133	+ 9 622	1 256 755	54 588	7 623	+ 73	7 696	437 030
50 - 99	365 801	- 894	364 907	16 201	8 227	+ 14	8 241	205 787
100 und mehr	154 198	+ 122	154 320	6 715	819	+ 3	822	145 468
Insgesamt	1 767 133	+ 8 850	1 775 982	77 503	16 670	+ 89	16 759	788 285
43.91.1 Dachdeckerei und Bauspenglerei								
20 - 49	799 632	- 838	798 794	35 670	2 011	- 19	1 992	257 701
50 - 99	243 268	- 650	242 618	9 841	6 714	- 0	6 714	122 890
100 und mehr	74 572	+ 36	74 608	2 739	154	-	154	31 691
Insgesamt	1 117 472	- 1 452	1 116 019	48 250	8 880	- 19	8 861	412 282
43.91.2 Zimmerei und Ingenieurholzbau								
20 - 49	447 501	+ 10 460	457 962	18 918	5 612	+ 92	5 703	179 329
50 - 99	122 533	- 244	122 289	6 359	1 514	+ 14	1 527	82 897
100 und mehr	79 626	+ 86	79 712	3 976	665	+ 3	668	113 776
Insgesamt	649 661	+ 10 302	659 963	29 253	7 790	+ 108	7 898	376 002

1) Bauhauptgewerbe: Kosten für Fremd- und Nachunternehmerleistungen.

7 Materialverbrauch, Einsatz an Handelsware zu Anschaffungskosten, Kosten für Lohnarbeiten bzw.

Kosten für Fremd- und Nachunternehmerleistungen, sonstige Vorleistungen, Kostensteuern 2016

Nach Beschäftigtengrößenklassen in 1 000 EUR

Beschäftigte von... bis...	Materialverbrauch, Einsatz an Handelsware zu Anschaffungskosten, Kosten für Lohnarbeiten ¹⁾ (Sp. 3 + 7 + 8)	Kosten für sonstige industrielle / handwerkliche Dienstleistungen	Mieten und Pachten	Sonstige Kosten		sonstige Vorleistungen (Sp. 10+11+12)	Vorleistungen insgesamt ²⁾ (Sp. 9 + 14)	Kostensteuern
				insgesamt	darunter Versicherungsprämien			
	9	10	11	12	13	14	15	16
43.32 Bautischlerei und -schlosserei								
20 - 49	775 619	11 804	41 014	90 101	10 751	142 919	918 538	15 703
50 - 99	195 663	4 339	10 070	25 441	2 270	39 850	235 513	3 469
100 und mehr	43 022	1 492	2 849	8 843	619	13 185	56 207	536
Insgesamt	1 014 304	17 636	53 933	124 385	13 640	195 954	1 210 258	19 708
43.33 Fußboden-, Fliesen- und Plattenlegerei, Tapeziererei								
20 - 49	717 000	9 589	29 976	68 655	9 023	108 219	825 219	13 898
50 und mehr	363 904	4 992	12 247	40 588	3 837	57 826	421 730	3 824
Insgesamt	1 080 903	14 580	42 222	109 243	12 860	166 046	1 246 949	17 722
43.34 Malerei und Glaserie								
20 - 49	892 713	14 524	52 841	137 023	18 721	204 388	1 097 100	26 698
50 - 99	333 500	6 518	19 492	46 817	5 083	72 827	406 328	8 091
100 und mehr	452 530	9 654	27 807	84 929	5 530	122 391	574 921	6 995
Insgesamt	1 678 743	30 696	100 140	268 769	29 334	399 606	2 078 349	41 784
43.34.1 Maler- und Lackierergewerbe								
20 - 49	824 171	13 507	48 170	126 128	17 605	187 805	1 011 976	25 496
50 - 99	308 113	5 936	17 269	43 467	4 713	66 672	374 785	7 932
100 und mehr	452 530	9 654	27 807	84 929	5 530	122 391	574 921	6 995
Insgesamt	1 584 814	29 097	93 246	254 525	27 848	376 868	1 961 682	40 422
43.34.2 Glasergerber								
20 - 49	68 542	1 016	4 671	10 895	1 116	16 582	85 124	1 202
50 und mehr	25 388	583	2 223	3 350	369	6 155	31 543	160
Insgesamt	93 930	1 599	6 894	14 245	1 486	22 738	116 667	1 362
43.39 Sonstiger Ausbau a. n. g.								
20 - 49	97 738	1 000	4 074	14 586	1 483	19 660	117 398	1 690
50 - 99	141 383	812	3 770	10 570	1 276	15 152	156 535	1 496
100 und mehr	88 300	4 741	1 301	6 741	247	12 783	101 083	894
Insgesamt	327 422	6 552	9 145	31 897	3 006	47 595	375 017	4 081
43.9 Sonstige spezialisierte Bautätigkeiten								
20 - 49	2 728 277	51 161	190 170	301 873	57 376	543 205	3 271 482	61 007
50 - 99	1 459 022	31 679	121 175	153 776	24 457	306 630	1 765 652	26 436
100 - 249	897 033	27 242	59 102	108 270	13 038	194 614	1 091 647	14 572
250 - 499	794 112	20 581	72 463	85 222	8 218	178 267	972 380	7 492
500 und mehr	701 814	16 031	106 115	74 247	8 280	196 393	898 206	9 539
Insgesamt	6 580 258	146 695	549 025	723 389	111 368	1 419 109	7 999 367	119 045
43.91 Dachdeckerei und Zimmerei								
20 - 49	1 701 481	19 224	80 236	153 699	32 834	253 159	1 954 640	31 805
50 - 99	578 935	6 502	20 037	40 753	8 042	67 292	646 227	8 180
100 und mehr	300 610	4 548	11 496	31 024	3 476	47 068	347 678	4 600
Insgesamt	2 581 026	30 274	111 770	225 476	44 352	367 519	2 948 545	44 585
43.91.1 Dachdeckerei und Bauspenglerei								
20 - 49	1 058 487	12 187	51 409	102 302	23 333	165 898	1 224 386	20 297
50 - 99	372 221	3 440	13 317	26 276	5 498	43 032	415 254	4 501
100 und mehr	106 454	2 020	4 689	12 546	1 752	19 254	125 708	3 282
Insgesamt	1 537 162	17 646	69 415	141 123	30 583	228 185	1 765 347	28 079
43.91.2 Zimmerei und Ingenieurholzbau								
20 - 49	642 994	7 036	28 827	51 398	9 501	87 261	730 255	11 508
50 - 99	206 714	3 063	6 720	14 477	2 545	24 260	230 974	3 679
100 und mehr	194 157	2 528	6 808	18 478	1 723	27 814	221 970	1 318
Insgesamt	1 043 864	12 628	42 355	84 353	13 769	139 335	1 183 199	16 506

1) Bauhauptgewerbe: Kosten für Fremd- und Nachunternehmerleistungen.

2) Ohne Umsatzsteuer (Vorsteuer).

7 Materialverbrauch, Einsatz an Handelsware zu Anschaffungskosten, Kosten für Lohnarbeiten bzw.

Kosten für Fremd- und Nachunternehmerleistungen, sonstige Vorleistungen, Kostensteuern 2016

Nach Beschäftigtengrößenklassen in 1 000 EUR

Beschäftigte von... bis...	Eingänge an Roh-, Hilfs- und Betriebsstoffen	Anfangsbestand abzüglich Endbestand an RHB-Stoffen	Verbrauch an Roh-, Hilfs- und Betriebsstoffen		Eingänge an Handelsware	Anfangsbestand abzüglich Endbestand an Handelsware	Einsatz an Handelsware (Sp. 5 + 6)	Kosten für Lohnarbeiten ¹⁾
			insgesamt (Sp. 1 + 2)	darunter Energieverbrauch				
	1	2	3	4	5	6	7	8
43.99 Sonstige spezialisierte Bautätigkeiten a. n. g.								
20 - 49	574 342	- 4 236	570 106	57 689	6 239	+ 39	6 278	450 412
50 - 99	388 143	+ 1 127	389 270	50 413	15 588	- 243	15 345	475 472
100 - 249	345 034	- 177	344 857	30 753	12 616	- 2 887	9 730	351 432
250 - 499	234 467	+ 460	234 927	27 804	1 562	-	1 562	508 291
500 und mehr	217 720	- 374	217 346	22 666	-	-	-	424 204
Insgesamt	1 759 705	- 3 200	1 756 505	189 326	36 006	- 3 091	32 915	2 209 812
43.99.1 Gerüstbau								
20 - 49	35 068	- 1 155	33 913	14 209	1 069	-	1 069	61 607
50 - 99	17 813	+ 83	17 897	7 697	301	+ 102	403	77 957
100 und mehr	16 959	- 542	16 417	6 371	802	- 8	794	94 406
Insgesamt	69 841	- 1 613	68 227	28 277	2 172	+ 95	2 267	233 971
43.99.2 Schornstein-, Feuerungs- und Industrieofenbau								
20 - 49	19 105	- 76	19 029	1 010	2 364	+ 21	2 384	17 975
50 - 99	22 930	- 191	22 739	1 118	1 214	-	1 214	28 866
100 und mehr	37 120	- 386	36 733	1 794	1 361	-	1 361	47 191
Insgesamt	79 155	- 654	78 501	3 921	4 939	+ 21	4 959	94 033
43.99.9 Baugewerbe a. n. g.								
20 - 49	520 169	- 3 005	517 164	42 471	2 807	+ 18	2 825	370 830
50 - 99	347 399	+ 1 235	348 634	41 599	14 073	- 345	13 727	368 648
100 - 249	308 296	+ 664	308 960	27 644	11 819	- 2 879	8 940	303 626
250 und mehr	434 846	+ 173	435 019	45 415	197	-	197	838 705
Insgesamt	1 610 710	- 933	1 609 777	157 128	28 895	- 3 206	25 689	1 881 809
Nachrichtlich:								
41.2 / 42 / 43.1 / 43.9 Bauhauptgewerbe								
(Bau von Gebäuden, Bau von Straßen und Bahnverkehrsstrecken, Leitungstiefbau und Kläranlagenbau, Sonstiger Tiefbau, Abbrucharbeiten und vorbereitende Baustellenarbeiten, Sonstige spezialisierte Bautätigkeiten)								
20 - 49	6 253 106	- 11 401	6 241 705	412 848	72 178	+ 345	72 523	4 520 347
50 - 99	3 866 799	+ 23 041	3 889 841	323 547	55 161	- 1 119	54 042	4 619 775
100 - 249	4 014 181	+ 9 013	4 023 194	306 797	68 738	- 1 009	67 729	4 952 529
250 - 499	1 711 853	+ 23 564	1 735 417	154 505	53 990	- 968	53 022	3 557 536
500 - 999	974 605	- 286	974 320	88 483	1 354	- 37	1 317	2 839 842
1 000 und mehr	1 947 204	+ 523	1 947 727	208 873	12 104	-	12 104	3 455 697
Insgesamt	18 767 750	+ 44 454	18 812 204	1 495 054	263 525	- 2 788	260 737	23 945 725
43.2 / 43.3 Ausbaugewerbe								
(Bauinstallation, Sonstiger Ausbau)								
20 - 49	7 092 496	- 10 849	7 081 648	271 267	144 907	+ 465	145 372	2 254 189
50 - 99	2 988 879	+ 5 381	2 994 260	105 262	84 398	- 799	83 599	1 365 750
100 - 249	2 100 788	- 2 947	2 097 841	77 962	23 603	+ 92	23 695	1 346 480
250 - 499	949 634	- 4 754	944 880	34 363	35 851	- 1 174	34 677	840 393
500 - 999	540 250	+ 2 213	542 462	19 067	53 586	- 244	53 342	497 250
1 000 und mehr	633 126	- 5 374	627 752	20 953	-	-	-	330 429
Insgesamt	14 305 173	- 16 330	14 288 842	528 874	342 345	- 1 660	340 685	6 634 492

1) Bauhauptgewerbe: Kosten für Fremd- und Nachunternehmerleistungen.

7 Materialverbrauch, Einsatz an Handelsware zu Anschaffungskosten, Kosten für Lohnarbeiten bzw.

Kosten für Fremd- und Nachunternehmerleistungen, sonstige Vorleistungen, Kostensteuern 2016

Nach Beschäftigtengrößenklassen in 1 000 EUR

Beschäftigte von... bis...	Materialverbrauch, Einsatz an Handelsware zu Anschaffungskosten, Kosten für Lohnarbeiten ¹⁾ (Sp. 3 + 7 + 8)	Kosten für sonstige industrielle / handwerkliche Dienstleistungen	Mieten und Pachten	Sonstige Kosten		sonstige Vorleistungen (Sp. 10+11+12)	Vorleistungen insgesamt ²⁾ (Sp. 9 + 14)	Kostensteuern
				insgesamt	darunter Versicherungsprämien			
	9	10	11	12	13	14	15	16

43.99 Sonstige spezialisierte Bautätigkeiten a. n. g.

20 - 49	1 026 796	31 938	109 934	148 174	24 542	290 046	1 316 842	29 202
50 - 99	880 087	25 176	101 138	113 023	16 414	239 338	1 119 425	18 256
100 - 249	706 019	24 185	51 406	90 726	10 542	166 318	872 336	10 323
250 - 499	744 780	19 668	72 035	79 948	7 548	171 651	916 431	7 192
500 und mehr	641 550	15 454	102 741	66 042	7 969	184 238	825 788	9 487
Insgesamt	3 999 232	116 421	437 255	497 913	67 016	1 051 590	5 050 822	74 461

43.99.1 Gerüstbau

20 - 49	96 589	5 584	39 262	42 616	6 192	87 461	184 051	8 669
50 - 99	96 258	3 149	31 580	22 296	3 025	57 025	153 283	3 488
100 und mehr	111 618	4 680	18 970	27 717	2 292	51 367	162 985	3 289
Insgesamt	304 465	13 413	89 812	92 629	11 509	195 854	500 318	15 446

43.99.2 Schornstein-, Feuerungs- und Industrieofenbau

20 - 49	39 388	410	2 649	4 537	504	7 595	46 984	515
50 - 99	52 819	399	2 358	6 956	634	9 713	62 533	258
100 und mehr	85 285	1 470	4 856	15 002	1 510	21 327	106 613	721
Insgesamt	177 493	2 279	9 862	26 495	2 648	38 636	216 129	1 494

43.99.9 Baugewerbe a. n. g.

20 - 49	890 818	25 944	68 024	101 021	17 847	194 989	1 085 807	20 018
50 - 99	731 010	21 628	67 200	83 771	12 754	172 599	903 609	14 510
100 - 249	621 526	22 165	44 026	72 232	8 752	138 423	759 949	9 093
250 und mehr	1 273 920	30 992	158 331	121 765	13 505	311 089	1 585 009	13 900
Insgesamt	3 517 274	100 729	337 581	378 790	52 859	817 100	4 334 374	57 521

Nachrichtlich:

41.2 / 42 / 43.1 / 43.9 Bauhauptgewerbe

(Bau von Gebäuden, Bau von Straßen und Bahnverkehrsstrecken, Leitungstiefbau und Kläranlagenbau, Sonstiger Tiefbau, Abbrucharbeiten und vorbereitende Baustellenarbeiten, Sonstige spezialisierte Bautätigkeiten)

20 - 49	10 834 576	253 285	626 610	1 104 189	172 712	1 984 084	12 818 660	217 045
50 - 99	8 563 658	211 111	512 031	801 281	111 028	1 524 423	10 088 080	150 278
100 - 249	9 043 451	225 908	506 373	823 193	95 441	1 555 474	10 598 925	114 440
250 - 499	5 345 974	110 263	278 423	436 220	42 506	824 906	6 170 881	44 222
500 - 999	3 815 478	70 600	188 537	357 952	28 605	617 088	4 432 567	35 573
1 000 und mehr	5 415 529	128 360	477 417	610 714	50 999	1 216 492	6 632 021	40 384
Insgesamt	43 018 666	999 526	2 589 390	4 133 550	501 292	7 722 467	50 741 133	601 942

43.2 / 43.3 Ausbaugewerbe

(Bauinstallation, Sonstiger Ausbau)

20 - 49	9 481 209	121 861	424 584	1 102 961	156 216	1 649 406	11 130 614	218 942
50 - 99	4 443 609	69 386	171 232	504 022	55 651	744 640	5 188 249	87 038
100 - 249	3 468 017	70 929	127 608	393 272	36 087	591 809	4 059 825	56 598
250 - 499	1 819 950	25 919	77 058	234 961	15 322	337 938	2 157 888	17 674
500 - 999	1 093 055	29 548	46 910	154 545	7 750	231 004	1 324 058	15 993
1 000 und mehr	958 181	9 198	71 825	272 199	11 118	353 222	1 311 403	4 157
Insgesamt	21 264 020	326 840	919 216	2 661 962	282 143	3 908 018	25 172 038	400 403

1) Bauhauptgewerbe: Kosten für Fremd- und Nachunternehmerleistungen.

2) Ohne Umsatzsteuer (Vorsteuer).

8 Beschäftigte 2016
Nach Beschäftigtengrößenklassen

Beschäftigte von... bis...	Unternehmen	Beschäftigte						
		insgesamt	Inhaber		Arbeitnehmer			
			zusammen	darunter weiblich	zusammen	darunter		
					weiblich	Teilzeitbeschäftigte		
F (41/42/43) Baugewerbe								
20 - 49	11 639	351 083	4 588	597	346 495	39 444	32 567	
50 - 99	2 628	176 409	1 099	170	175 310	17 531	11 543	
100 - 249	927	134 030	437	62	133 593	13 311	6 172	
250 - 499	180	62 046	59	9	61 987	6 585	2 329	
500 - 999	55	37 048	22	3	37 026	4 814	1 687	
1 000 und mehr	27	52 781	6	–	52 775	6 727	2 485	
Insgesamt	15 456	813 397	6 210	841	807 187	88 412	56 783	
41 Hochbau								
20 - 49	2 066	63 002	900	103	62 102	5 993	5 378	
50 - 99	527	35 600	246	16	35 354	3 498	2 046	
100 - 249	220	32 381	120	22	32 261	3 339	1 471	
250 - 499	42	14 857	18	1	14 839	1 476	521	
500 - 999	14	9 473	8	–	9 465	1 476	372	
1 000 und mehr	3	6 812	–	–	6 812	1 554	642	
Insgesamt	2 872	162 125	1 293	142	160 832	17 335	10 430	
41.1 Erschließung von Grundstücken; Bauträger								
20 - 49	108	3 319	32	5	3 287	1 185	531	
50 - 99	27	1 823	11	1	1 812	739	383	
100 und mehr	9	1 451	2	–	1 449	698	213	
Insgesamt	144	6 593	44	6	6 549	2 623	1 128	
41.10.3 Bauträger für Wohngebäude								
20 - 49	91	2 823	28	4	2 795	971	453	
50 und mehr	31	2 846	6	–	2 840	1 238	505	
Insgesamt	122	5 669	34	4	5 635	2 209	958	
41.2 Bau von Gebäuden								
20 - 49	1 958	59 683	868	99	58 815	4 807	4 847	
50 - 99	500	33 777	235	15	33 542	2 759	1 663	
100 - 249	212	31 185	119	22	31 066	2 745	1 286	
250 - 499	41	14 602	18	1	14 584	1 372	492	
500 - 999	14	9 473	8	–	9 465	1 476	372	
1 000 und mehr	3	6 812	–	–	6 812	1 554	642	
Insgesamt	2 728	155 532	1 248	136	154 284	14 712	9 302	
41.20.1 Bau von Gebäuden (ohne Fertigteilbau)								
20 - 49	1 920	58 466	848	94	57 618	4 704	4 738	
50 - 99	484	32 680	227	15	32 453	2 570	1 572	
100 - 249	202	29 786	110	22	29 676	2 560	1 222	
250 - 499	38	13 502	17	–	13 485	1 167	371	
500 und mehr	15	14 512	7	–	14 505	2 924	928	
Insgesamt	2 659	148 946	1 208	130	147 738	13 924	8 830	
41.20.2 Errichtung von Fertigteilbauten								
20 - 49	38	1 217	21	5	1 196	104	109	
50 - 99	16	1 097	8	1	1 089	189	91	
100 und mehr	15	4 272	12	1	4 260	495	272	
Insgesamt	69	6 586	40	7	6 546	788	472	
42 Tiefbau								
20 - 49	1 346	42 428	433	39	41 995	3 483	2 760	
50 - 99	563	38 528	221	32	38 307	2 807	1 746	
100 - 249	266	38 546	153	19	38 393	2 898	1 374	
250 - 499	52	18 431	26	7	18 405	1 820	589	
500 - 999	14	8 934	4	1	8 930	937	403	
1 000 und mehr	12	23 596	1	–	23 595	2 376	707	
Insgesamt	2 253	170 463	838	98	169 625	14 321	7 579	

8 Beschäftigte 2016
Nach Beschäftigtengrößenklassen

Beschäftigte von... bis...	Unternehmen	Beschäftigte						
		insgesamt	Inhaber		Arbeitnehmer			
			zusammen	darunter weiblich	zusammen	darunter		
						weiblich	Teilzeitbeschäftigte	
42.1 Bau von Straßen und Bahnverkehrsstrecken								
20 - 49	502	15 612	141	10	15 471	1 244	1 002	
50 - 99	230	15 886	79	12	15 807	1 179	770	
100 - 249	134	20 189	80	11	20 109	1 431	706	
250 - 499	27	9 950	14	3	9 936	852	259	
500 und mehr	18	23 999	2	1	23 997	2 608	820	
Insgesamt	911	85 636	315	37	85 321	7 314	3 557	
42.11 Bau von Straßen								
20 - 49	448	13 875	132	8	13 743	1 097	898	
50 - 99	194	13 396	69	10	13 327	1 008	644	
100 - 249	107	16 186	68	7	16 118	1 106	540	
250 - 499	25	9 164	14	3	9 150	796	242	
500 und mehr	12	16 790	–	–	16 790	1 760	685	
Insgesamt	786	69 411	284	29	69 127	5 767	3 010	
42.12 Bau von Bahnverkehrsstrecken								
20 - 49	39	1 275	8	1	1 267	103	52	
50 - 99	21	1 435	4	–	1 431	95	101	
100 und mehr	21	8 256	5	3	8 251	740	139	
Insgesamt	81	10 966	18	4	10 948	938	292	
42.13 Brücken- und Tunnelbau								
20 - 49	15	462	–	–	462	44	52	
50 - 99	15	1 055	5	2	1 050	76	26	
100 und mehr	14	3 742	8	2	3 734	489	178	
Insgesamt	44	5 259	13	4	5 246	609	256	
42.2 Leitungstiefbau und Kläranlagenbau								
20 - 49	506	16 259	174	15	16 085	1 287	982	
50 - 99	212	14 448	101	15	14 347	1 040	654	
100 - 249	77	10 803	37	8	10 766	802	402	
250 und mehr	20	10 123	11	4	10 112	1 028	431	
Insgesamt	815	51 633	323	41	51 310	4 157	2 469	
42.21 Rohrleitungstiefbau, Brunnenbau und Kläranlagenbau								
20 - 49	368	11 928	126	10	11 802	902	654	
50 - 99	162	10 986	80	9	10 906	816	537	
100 - 249	60	8 333	36	8	8 297	565	283	
250 und mehr	13	7 472	9	4	7 463	637	252	
Insgesamt	603	38 719	251	31	38 468	2 920	1 725	
42.22 Kabelnetzleitungstiefbau								
20 - 49	138	4 331	48	5	4 283	385	329	
50 - 99	50	3 462	22	5	3 440	224	117	
100 und mehr	24	5 121	3	–	5 118	627	298	
Insgesamt	212	12 914	73	10	12 841	1 237	744	
42.9 Sonstiger Tiefbau								
20 - 49	338	10 557	118	14	10 439	952	776	
50 - 99	121	8 194	41	6	8 153	587	321	
100 - 249	55	7 554	36	–	7 518	665	266	
250 und mehr	13	6 889	4	–	6 885	645	190	
Insgesamt	527	33 194	200	20	32 994	2 849	1 553	
42.91 Wasserbau								
20 - 49	11	342	2	–	340	31	21	
50 und mehr	9	2 172	2	–	2 170	210	58	
Insgesamt	20	2 514	4	–	2 510	241	80	
42.99 Sonstiger Tiefbau a. n. g.								
20 - 49	327	10 215	116	14	10 099	921	754	
50 - 99	118	8 004	40	6	7 964	575	312	
100 und mehr	62	12 461	39	–	12 422	1 112	407	
Insgesamt	507	30 680	196	20	30 484	2 608	1 473	

8 Beschäftigte 2016
Nach Beschäftigtengrößenklassen

Beschäftigte von... bis...	Unternehmen	Beschäftigte					
		insgesamt	Inhaber		Arbeitnehmer		
			zusammen	darunter weiblich	zusammen	darunter	
					weiblich	Teilzeitbeschäftigte	
43 Vorbereitende Baustellenarbeiten, Bauinstallation und sonstiges Ausbaugewerbe							
20 - 49	8 227	245 653	3 255	455	242 398	29 968	24 429
50 - 99	1 538	102 281	632	121	101 649	11 227	7 750
100 - 249	441	63 103	164	22	62 939	7 074	3 327
250 - 499	86	28 758	14	1	28 744	3 290	1 218
500 - 999	27	18 641	10	2	18 631	2 401	912
1 000 und mehr	12	22 373	5	–	22 368	2 796	1 137
Insgesamt	10 331	480 809	4 080	601	476 729	56 756	38 773
43.1 Abbrucharbeiten und vorbereitende Baustellenarbeiten							
20 - 49	205	6 257	84	9	6 173	621	669
50 - 99	54	3 715	32	2	3 683	302	247
100 und mehr	22	4 888	8	1	4 880	634	198
Insgesamt	281	14 860	124	11	14 736	1 557	1 114
43.11 Abbrucharbeiten							
20 - 49	100	3 073	42	7	3 031	321	323
50 und mehr	32	2 993	17	2	2 976	276	222
Insgesamt	132	6 066	59	9	6 007	597	545
43.12 Vorbereitende Baustellenarbeiten							
20 - 49	96	2 914	41	2	2 873	271	321
50 - 99	29	1 945	14	–	1 931	146	106
100 und mehr	11	3 237	6	–	3 231	478	99
Insgesamt	136	8 096	61	2	8 035	896	526
43.13 Test- und Suchbohrung							
20 - 49	9	270	2	–	268	28	26
50 und mehr	4	428	2	–	426	35	18
Insgesamt	13	698	4	–	694	64	43
43.2 Bauinstallation							
20 - 49	4 244	128 274	1 663	262	126 611	16 100	12 498
50 - 99	895	59 357	367	65	58 990	6 567	4 258
100 - 249	284	40 974	110	13	40 864	4 695	2 107
250 - 499	53	17 975	9	–	17 966	2 145	836
500 - 999	20	13 823	9	2	13 814	1 968	725
1 000 und mehr	9	15 545	3	–	15 542	1 932	820
Insgesamt	5 505	275 948	2 160	342	273 788	33 407	21 243
43.21 Elektroinstallation							
20 - 49	1 594	48 744	709	117	48 035	5 614	4 629
50 - 99	424	28 338	174	10	28 164	2 700	1 735
100 - 249	144	20 674	52	8	20 622	2 317	1 110
250 - 499	29	9 720	5	–	9 715	1 230	483
500 und mehr	7	6 242	5	2	6 237	706	374
Insgesamt	2 198	113 718	945	138	112 773	12 566	8 330
43.22 Gas-, Wasser-, Heizungs- sowie Lüftungs- und Klimainstallation							
20 - 49	2 264	67 890	794	113	67 096	9 207	6 393
50 - 99	412	27 098	178	51	26 920	3 480	2 278
100 - 249	118	16 847	51	3	16 796	1 982	799
250 - 499	13	4 492	2	–	4 490	499	210
500 und mehr	8	7 581	2	–	7 579	1 134	396
Insgesamt	2 815	123 908	1 027	167	122 881	16 302	10 076
43.29 Sonstige Bauinstallation							
20 - 49	386	11 640	160	32	11 480	1 279	1 476
50 - 99	59	3 921	15	4	3 906	387	245
100 - 249	22	3 453	6	1	3 447	395	198
250 - 499	11	3 763	2	–	3 761	417	143
500 - 999	9	6 813	4	–	6 809	984	360
1 000 und mehr	5	8 732	1	–	8 731	1 076	415
Insgesamt	492	38 322	188	37	38 134	4 538	2 837

8 Beschäftigte 2016
Nach Beschäftigtengrößenklassen

Beschäftigte von... bis...	Unternehmen	Beschäftigte					
		insgesamt	Inhaber		Arbeitnehmer		
			zusammen	darunter weiblich	zusammen	darunter	
					weiblich	Teilzeitbeschäftigte	
43.29.1 Dämmung gegen Kälte, Wärme, Schall und Erschütterung							
20 - 49	244	7 397	93	15	7 304	642	978
50 - 99	28	1 842	10	4	1 832	143	135
100 - 249	9	1 504	1	–	1 503	162	118
250 und mehr	12	5 581	1	–	5 580	645	261
Insgesamt	293	16 324	105	19	16 219	1 592	1 491
43.29.9 Sonstige Bauinstallation a. n. g.							
20 - 49	142	4 243	66	17	4 177	637	498
50 - 99	31	2 079	5	–	2 074	244	110
100 - 249	13	1 949	5	1	1 944	233	81
250 und mehr	13	13 727	6	–	13 721	1 832	658
Insgesamt	199	21 998	82	18	21 916	2 946	1 346
43.3 Sonstiger Ausbau							
20 - 49	2 089	61 288	903	115	60 385	8 549	6 645
50 - 99	278	17 889	138	40	17 751	2 486	1 613
100 - 249	56	7 661	22	3	7 639	1 067	515
250 und mehr	15	6 899	1	–	6 898	607	256
Insgesamt	2 438	93 737	1 064	159	92 673	12 709	9 029
43.31 Anbringen von Stuckaturen, Gipserei und Verputzerei							
20 - 49	227	6 638	71	4	6 567	675	699
50 - 99	35	2 379	13	1	2 366	211	104
100 und mehr	6	1 203	–	–	1 203	142	160
Insgesamt	268	10 220	85	5	10 135	1 028	964
43.32 Bautischlerei und -schlosserei							
20 - 49	472	13 884	197	11	13 687	2 074	1 727
50 - 99	58	3 518	40	15	3 478	558	350
100 und mehr	6	958	5	1	953	122	50
Insgesamt	536	18 360	243	27	18 117	2 754	2 127
43.33 Fußboden-, Fliesen- und Plattenlegerei, Tapeziererei							
20 - 49	382	11 113	117	13	10 996	1 654	1 480
50 und mehr	41	4 069	5	–	4 064	554	313
Insgesamt	423	15 182	122	13	15 060	2 209	1 794
43.34 Malerei und Glaserei							
20 - 49	951	27 941	498	82	27 443	3 903	2 522
50 - 99	139	8 840	76	24	8 764	1 195	861
100 und mehr	46	9 895	17	2	9 878	1 099	437
Insgesamt	1 136	46 676	591	108	46 085	6 197	3 820
43.34.1 Maler- und Lackierergewerbe							
20 - 49	899	26 383	476	77	25 907	3 636	2 306
50 - 99	133	8 478	76	24	8 402	1 132	836
100 und mehr	46	9 895	17	2	9 878	1 099	437
Insgesamt	1 078	44 756	569	103	44 187	5 866	3 579
43.34.2 Glasergerbe							
20 - 49	52	1 558	22	6	1 536	268	216
50 und mehr	6	362	–	–	362	63	25
Insgesamt	58	1 920	22	6	1 898	331	241
43.39 Sonstiger Ausbau a. n. g.							
20 - 49	57	1 712	18	5	1 694	243	217
50 - 99	15	1 118	5	–	1 113	196	83
100 und mehr	3	469	–	–	469	84	25
Insgesamt	75	3 299	23	5	3 276	522	325

8 Beschäftigte 2016
Nach Beschäftigtengrößenklassen

Beschäftigte von... bis...	Unternehmen	Beschäftigte					
		insgesamt	Inhaber		Arbeitnehmer		
			zusammen	darunter weiblich	zusammen	darunter	
					weiblich	Teilzeitbeschäftigte	
43.9 Sonstige spezialisierte Bautätigkeiten							
20 - 49	1 689	49 834	605	69	49 229	4 697	4 616
50 - 99	311	21 320	95	15	21 225	1 872	1 633
100 - 249	81	11 361	24	5	11 337	982	546
250 - 499	21	6 975	5	1	6 970	701	195
500 und mehr	5	6 774	2	–	6 772	832	396
Insgesamt	2 107	96 264	732	90	95 532	9 084	7 386
43.91 Dachdeckerei und Zimmerei							
20 - 49	994	28 760	395	38	28 365	2 768	2 325
50 - 99	103	6 772	41	7	6 731	648	504
100 und mehr	15	2 735	5	1	2 730	332	236
Insgesamt	1 112	38 267	441	46	37 826	3 748	3 065
43.91.1 Dachdeckerei und Bauspenglerei							
20 - 49	650	18 766	248	33	18 518	1 741	1 344
50 - 99	65	4 275	22	4	4 253	350	218
100 und mehr	9	1 302	1	–	1 301	106	136
Insgesamt	724	24 343	271	38	24 072	2 196	1 698
43.91.2 Zimmerei und Ingenieurholzbau							
20 - 49	344	9 994	147	5	9 847	1 027	981
50 - 99	38	2 497	19	3	2 478	299	285
100 und mehr	6	1 433	4	1	1 429	227	100
Insgesamt	388	13 924	170	8	13 754	1 552	1 366
43.99 Sonstige spezialisierte Bautätigkeiten a. n. g.							
20 - 49	695	21 074	210	31	20 864	1 929	2 291
50 - 99	208	14 548	54	7	14 494	1 224	1 129
100 - 249	68	9 534	20	5	9 514	816	379
250 - 499	20	6 570	4	1	6 566	633	178
500 und mehr	4	6 271	2	–	6 269	733	344
Insgesamt	995	57 997	291	43	57 706	5 335	4 322
43.99.1 Gerüstbau							
20 - 49	195	5 857	50	8	5 807	578	657
50 - 99	41	2 907	13	4	2 894	200	332
100 und mehr	12	3 324	2	–	3 322	253	132
Insgesamt	248	12 088	64	12	12 024	1 031	1 120
43.99.2 Schornstein-, Feuerungs- und Industrieofenbau							
20 - 49	24	696	7	–	689	79	62
50 - 99	13	858	3	1	855	91	43
100 und mehr	5	989	–	–	989	89	40
Insgesamt	42	2 543	9	1	2 534	259	144
43.99.9 Baugewerbe a. n. g.							
20 - 49	476	14 521	154	23	14 367	1 272	1 572
50 - 99	154	10 783	38	2	10 745	933	755
100 - 249	58	8 106	18	5	8 088	691	287
250 und mehr	17	9 956	6	1	9 950	1 150	443
Insgesamt	705	43 366	217	30	43 149	4 045	3 057

8 Beschäftigte 2016
Nach Beschäftigtengrößenklassen

Beschäftigte von... bis...	Unternehmen	Beschäftigte					
		insgesamt	Inhaber		Arbeitnehmer		
			zusammen	darunter weiblich	zusammen	darunter	
						weiblich	Teilzeitbeschäftigte

Nachrichtlich:

41.2 / 42 / 43.1 / 43.9 Bauhauptgewerbe

(Bau von Gebäuden, Bau von Straßen und Bahnverkehrsstrecken, Leitungstiefbau und Kläranlagenbau, Sonstiger Tiefbau, Abbrucharbeiten und vorbereitende Baustellenarbeiten, Sonstige spezialisierte Bautätigkeiten)

20 - 49	5 198	158 202	1 991	215	156 211	13 609	12 892
50 - 99	1 428	97 340	582	64	96 758	7 740	5 289
100 - 249	579	84 199	304	46	83 895	6 955	3 366
250 - 499	114	40 008	49	9	39 959	3 892	1 277
500 - 999	33	22 011	12	1	21 999	2 796	927
1 000 und mehr	17	35 359	3	–	35 356	4 682	1 631
Insgesamt	7 369	437 119	2 942	335	434 177	39 673	25 382

43.2 / 43.3 Ausbaugewerbe

(Bauinstallation, Sonstiger Ausbau)

20 - 49	6 333	189 562	2 565	377	186 997	24 650	19 144
50 - 99	1 173	77 246	505	105	76 741	9 053	5 870
100 - 249	340	48 635	132	16	48 503	5 762	2 622
250 - 499	65	21 783	9	–	21 774	2 589	1 023
500 - 999	22	15 037	10	2	15 027	2 018	760
1 000 und mehr	10	17 422	3	–	17 419	2 045	854
Insgesamt	7 943	369 685	3 224	500	366 461	46 116	30 273

9 Personalkosten 2016
Nach Beschäftigtengrößenklassen

Beschäftigte von... bis...	Unternehmen	Entgelt	Sozialkosten			Personalkosten insgesamt (Sp. 2 + 5)
			gesetzliche Sozialkosten	sonstige Sozialkosten	zusammen (Sp. 3 + 4)	
	Anzahl	1 000 EUR				
	1	2	3	4	5	6
F (41/42/43) Baugewerbe						
20 - 49	11 639	10 529 267	2 390 613	557 566	2 948 179	13 477 446
50 - 99	2 628	5 812 218	1 287 038	334 482	1 621 520	7 433 737
100 - 249	927	4 911 383	1 085 217	315 415	1 400 632	6 312 015
250 - 499	180	2 397 726	528 419	150 583	679 001	3 076 727
500 - 999	55	1 663 399	354 880	77 227	432 107	2 095 507
1 000 und mehr	27	2 468 893	499 882	98 681	598 563	3 067 457
Insgesamt	15 456	27 782 886	6 146 050	1 533 953	7 680 003	35 462 889
41 Hochbau						
20 - 49	2 066	1 970 664	498 237	162 852	661 090	2 631 754
50 - 99	527	1 237 703	303 122	98 421	401 544	1 639 246
100 - 249	220	1 203 327	290 996	93 187	384 183	1 587 510
250 - 499	42	588 293	139 516	44 612	184 128	772 421
500 - 999	14	526 085	114 899	30 845	145 744	671 828
1 000 und mehr	3	372 468	70 272	10 532	80 803	453 271
Insgesamt	2 872	5 898 539	1 417 042	440 450	1 857 491	7 756 030
41.1 Erschließung von Grundstücken; Bauträger						
20 - 49	108	163 686	26 836	3 577	30 413	194 099
50 - 99	27	92 185	13 592	1 583	15 175	107 360
100 und mehr	9	84 629	11 899	2 331	14 230	98 860
Insgesamt	144	340 500	52 327	7 491	59 818	400 319
41.10.3 Bauträger für Wohngebäude						
20 - 49	91	135 002	21 550	2 815	24 365	159 368
50 und mehr	31	152 391	22 273	3 732	26 005	178 395
Insgesamt	122	287 393	43 823	6 547	50 370	337 763
41.2 Bau von Gebäuden						
20 - 49	1 958	1 806 978	471 401	159 276	630 676	2 437 654
50 - 99	500	1 145 518	289 530	96 838	386 369	1 531 886
100 - 249	212	1 135 762	281 683	90 903	372 586	1 508 348
250 - 499	41	571 228	136 930	44 565	181 494	752 723
500 - 999	14	526 085	114 899	30 845	145 744	671 828
1 000 und mehr	3	372 468	70 272	10 532	80 803	453 271
Insgesamt	2 728	5 558 038	1 364 714	432 959	1 797 673	7 355 711
41.20.1 Bau von Gebäuden (ohne Fertigteilbau)						
20 - 49	1 920	1 765 237	461 461	157 362	618 823	2 384 060
50 - 99	484	1 105 824	280 705	94 134	374 839	1 480 663
100 - 249	202	1 079 803	266 795	89 030	355 825	1 435 628
250 - 499	38	520 253	126 630	40 915	167 545	687 798
500 und mehr	15	828 316	169 733	36 225	205 958	1 034 274
Insgesamt	2 659	5 299 433	1 305 323	417 666	1 722 989	7 022 423
41.20.2 Errichtung von Fertigteilbauten						
20 - 49	38	41 741	9 940	1 914	11 854	53 594
50 - 99	16	39 693	8 825	2 705	11 530	51 223
100 und mehr	15	177 171	40 626	10 675	51 300	228 471
Insgesamt	69	258 605	59 391	15 293	74 684	333 289
42 Tiefbau						
20 - 49	1 346	1 378 898	319 197	120 937	440 134	1 819 032
50 - 99	563	1 351 517	307 036	128 072	435 108	1 786 625
100 - 249	266	1 492 489	335 216	150 198	485 414	1 977 903
250 - 499	52	740 563	158 643	62 659	221 302	961 865
500 - 999	14	377 376	84 018	27 308	111 326	488 703
1 000 und mehr	12	1 010 665	210 979	36 717	247 696	1 258 361
Insgesamt	2 253	6 351 509	1 415 089	525 892	1 940 981	8 292 490

9 Personalkosten 2016
Nach Beschäftigtengrößenklassen

Beschäftigte von... bis...	Unternehmen	Entgelt	Sozialkosten			Personalkosten insgesamt (Sp. 2 + 5)
			gesetzliche Sozialkosten	sonstige Sozialkosten	zusammen (Sp. 3 + 4)	
	Anzahl	1 000 EUR				
	1	2	3	4	5	6
42.1 Bau von Straßen und Bahnverkehrsstrecken						
20 - 49	502	510 338	106 716	37 517	144 233	654 570
50 - 99	230	568 776	120 820	53 136	173 956	742 732
100 - 249	134	779 952	169 453	75 651	245 104	1 025 056
250 - 499	27	368 015	79 668	30 073	109 741	477 756
500 und mehr	18	1 039 742	212 241	42 224	254 465	1 294 207
Insgesamt	911	3 266 823	688 897	238 601	927 498	4 194 320
42.11 Bau von Straßen						
20 - 49	448	445 065	93 092	32 164	125 256	570 321
50 - 99	194	464 641	98 302	43 931	142 234	606 875
100 - 249	107	605 021	131 654	62 433	194 087	799 108
250 - 499	25	337 595	73 170	27 968	101 138	438 732
500 und mehr	12	695 553	140 167	31 500	171 667	867 219
Insgesamt	786	2 547 875	536 386	197 996	734 381	3 282 256
42.12 Bau von Bahnverkehrsstrecken						
20 - 49	39	51 188	10 687	4 553	15 240	66 428
50 - 99	21	60 969	12 972	5 623	18 595	79 564
100 und mehr	21	401 024	84 528	18 526	103 054	504 079
Insgesamt	81	513 181	108 187	28 702	136 889	650 070
42.13 Brücken- und Tunnelbau						
20 - 49	15	14 085	2 936	800	3 737	17 822
50 - 99	15	43 165	9 546	3 582	13 127	56 293
100 und mehr	14	148 516	31 842	7 522	39 364	187 880
Insgesamt	44	205 766	44 324	11 903	56 228	261 994
42.2 Leitungstiefbau und Kläranlagenbau						
20 - 49	506	523 431	128 145	50 319	178 464	701 895
50 - 99	212	505 777	120 091	54 429	174 520	680 297
100 - 249	77	418 332	94 695	45 079	139 774	558 106
250 und mehr	20	447 723	94 799	32 387	127 186	574 909
Insgesamt	815	1 895 263	437 730	182 214	619 944	2 515 207
42.21 Rohrleitungstiefbau, Brunnenbau und Kläranlagenbau						
20 - 49	368	391 341	95 292	38 931	134 223	525 564
50 - 99	162	391 537	92 231	44 191	136 422	527 960
100 - 249	60	326 101	73 421	38 395	111 815	437 917
250 und mehr	13	332 885	71 559	27 251	98 810	431 695
Insgesamt	603	1 441 864	332 503	148 768	481 271	1 923 135
42.22 Kabelnetzleitungstiefbau						
20 - 49	138	132 091	32 853	11 388	44 241	176 331
50 - 99	50	114 240	27 860	10 238	38 098	152 337
100 und mehr	24	207 068	44 514	11 821	56 335	263 404
Insgesamt	212	453 399	105 227	33 446	138 673	592 072
42.9 Sonstiger Tiefbau						
20 - 49	338	345 129	84 336	33 101	117 437	462 566
50 - 99	121	276 965	66 125	20 508	86 633	363 597
100 - 249	55	294 206	71 068	29 468	100 536	394 742
250 und mehr	13	273 124	66 933	22 000	88 933	362 057
Insgesamt	527	1 189 423	288 462	105 077	393 539	1 582 962
42.91 Wasserbau						
20 - 49	11	13 719	2 995	925	3 920	17 639
50 und mehr	9	68 443	16 052	9 967	26 018	94 461
Insgesamt	20	82 162	19 047	10 892	29 938	112 100
42.99 Sonstiger Tiefbau a. n. g.						
20 - 49	327	331 410	81 341	32 176	113 517	444 927
50 - 99	118	269 100	64 363	20 214	84 577	353 677
100 und mehr	62	506 751	123 712	41 795	165 507	672 257
Insgesamt	507	1 107 262	269 416	94 185	363 601	1 470 862

9 Personalkosten 2016
Nach Beschäftigtengrößenklassen

Beschäftigte von... bis...	Unternehmen	Entgelt	Sozialkosten			Personalkosten insgesamt (Sp. 2 + 5)
			gesetzliche Sozialkosten	sonstige Sozialkosten	zusammen (Sp. 3 + 4)	
	Anzahl	1 000 EUR				
	1	2	3	4	5	6
43 Vorbereitende Baustellenarbeiten, Bauinstallation und sonstiges Ausbaugewerbe						
20 - 49	8 227	7 179 705	1 573 179	273 776	1 846 955	9 026 660
50 - 99	1 538	3 222 997	676 880	107 988	784 868	4 007 865
100 - 249	441	2 215 568	459 005	72 030	531 035	2 746 603
250 - 499	86	1 068 870	230 259	43 312	273 571	1 342 441
500 - 999	27	759 939	155 963	19 074	175 037	934 976
1 000 und mehr	12	1 085 761	218 632	51 432	270 064	1 355 825
Insgesamt	10 331	15 532 839	3 313 919	567 611	3 881 530	19 414 369
43.1 Abbrucharbeiten und vorbereitende Baustellenarbeiten						
20 - 49	205	199 116	46 539	8 381	54 919	254 036
50 - 99	54	121 703	26 451	3 526	29 978	151 680
100 und mehr	22	173 435	45 622	3 705	49 327	222 762
Insgesamt	281	494 254	118 612	15 612	134 224	628 478
43.11 Abbrucharbeiten						
20 - 49	100	96 084	22 926	2 261	25 187	121 271
50 und mehr	32	102 134	22 642	758	23 400	125 534
Insgesamt	132	198 218	45 568	3 019	48 588	246 806
43.12 Vorbereitende Baustellenarbeiten						
20 - 49	96	92 611	21 045	4 855	25 900	118 511
50 - 99	29	60 478	12 677	2 757	15 434	75 911
100 und mehr	11	116 981	33 544	3 267	36 811	153 792
Insgesamt	136	270 070	67 266	10 879	78 144	348 214
43.13 Test- und Suchbohrung						
20 - 49	9	10 421	2 567	1 265	3 832	14 253
50 und mehr	4	15 545	3 211	449	3 660	19 204
Insgesamt	13	25 966	5 778	1 714	7 492	33 458
43.2 Bauinstallation						
20 - 49	4 244	3 762 731	814 337	83 770	898 107	4 660 839
50 - 99	895	1 860 062	383 390	30 831	414 222	2 274 284
100 - 249	284	1 444 265	293 188	26 706	319 894	1 764 159
250 - 499	53	668 291	143 286	17 471	160 757	829 048
500 - 999	20	605 324	120 895	12 157	133 052	738 376
1 000 und mehr	9	784 047	148 091	31 771	179 862	963 908
Insgesamt	5 505	9 124 720	1 903 188	202 706	2 105 893	11 230 614
43.21 Elektroinstallation						
20 - 49	1 594	1 381 516	296 810	27 013	323 823	1 705 339
50 - 99	424	851 729	172 971	11 465	184 435	1 036 164
100 - 249	144	690 579	138 773	11 832	150 604	841 183
250 - 499	29	340 773	68 526	8 253	76 780	417 553
500 und mehr	7	225 769	44 965	4 364	49 329	275 098
Insgesamt	2 198	3 490 367	722 045	62 927	784 972	4 275 338
43.22 Gas-, Wasser-, Heizungs- sowie Lüftungs- und Klimainstallation						
20 - 49	2 264	2 028 701	436 483	38 896	475 378	2 504 079
50 - 99	412	871 696	181 878	14 109	195 987	1 067 683
100 - 249	118	602 556	122 436	10 788	133 224	735 779
250 - 499	13	168 934	36 768	2 946	39 713	208 647
500 und mehr	8	350 867	70 630	14 640	85 270	436 137
Insgesamt	2 815	4 022 752	848 195	81 377	929 572	4 952 324

9 Personalkosten 2016
Nach Beschäftigtengrößenklassen

Beschäftigte von... bis...	Unternehmen	Entgelt	Sozialkosten			Personalkosten insgesamt (Sp. 2 + 5)
			gesetzliche Sozialkosten	sonstige Sozialkosten	zusammen (Sp. 3 + 4)	
	Anzahl	1 000 EUR				
	1	2	3	4	5	6
43.29 Sonstige Bauinstallation						
20 - 49	386	352 514	81 044	17 862	98 906	451 420
50 - 99	59	136 638	28 541	5 258	33 799	170 438
100 - 249	22	151 130	31 980	4 086	36 066	187 196
250 - 499	11	158 584	37 992	6 273	44 265	202 848
500 - 999	9	321 905	63 385	10 460	73 845	395 750
1 000 und mehr	5	490 830	90 005	14 464	104 469	595 299
Insgesamt	492	1 611 601	332 948	58 402	391 350	2 002 951
43.29.1 Dämmung gegen Kälte, Wärme, Schall und Erschütterung						
20 - 49	244	210 140	50 752	15 352	66 104	276 244
50 - 99	28	60 949	13 339	3 505	16 844	77 794
100 - 249	9	75 435	16 291	2 939	19 229	94 664
250 und mehr	12	217 425	49 416	11 347	60 764	278 189
Insgesamt	293	563 949	129 798	33 143	162 942	726 891
43.29.9 Sonstige Bauinstallation a. n. g.						
20 - 49	142	142 375	30 292	2 510	32 802	175 177
50 - 99	31	75 689	15 202	1 752	16 955	92 644
100 - 249	13	75 695	15 689	1 147	16 837	92 532
250 und mehr	13	753 893	141 966	19 849	161 815	915 708
Insgesamt	199	1 047 652	203 150	25 258	228 408	1 276 060
43.3 Sonstiger Ausbau						
20 - 49	2 089	1 703 004	394 963	86 191	481 154	2 184 158
50 - 99	278	530 100	117 393	24 312	141 706	671 806
100 - 249	56	241 055	53 019	14 096	67 115	308 170
250 und mehr	15	234 051	55 322	18 847	74 168	308 219
Insgesamt	2 438	2 708 211	620 697	143 446	764 143	3 472 354
43.31 Anbringen von Stuckaturen, Gipserei und Verputzerei						
20 - 49	227	185 448	44 258	16 787	61 045	246 494
50 - 99	35	73 162	16 684	7 139	23 823	96 985
100 und mehr	6	40 022	9 717	1 808	11 525	51 547
Insgesamt	268	298 633	70 659	25 735	96 394	395 026
43.32 Bautischlerei und -schlosserei						
20 - 49	472	391 480	85 427	9 023	94 450	485 930
50 - 99	58	101 871	20 674	2 733	23 407	125 278
100 und mehr	6	29 829	6 792	379	7 171	37 001
Insgesamt	536	523 180	112 893	12 135	125 028	648 208
43.33 Fußboden-, Fliesen- und Plattenlegerei, Tapeziererei						
20 - 49	382	320 657	76 645	20 751	97 396	418 054
50 und mehr	41	139 600	29 946	5 045	34 992	174 591
Insgesamt	423	460 257	106 591	25 796	132 388	592 645
43.34 Malerei und Glaserei						
20 - 49	951	752 533	176 750	37 926	214 676	967 209
50 - 99	139	249 922	56 701	10 330	67 032	316 954
100 und mehr	46	315 561	73 314	28 536	101 851	417 412
Insgesamt	1 136	1 318 016	306 766	76 793	383 559	1 701 575
43.34.1 Maler- und Lackierergewerbe						
20 - 49	899	706 424	166 632	37 052	203 684	910 108
50 - 99	133	236 554	54 105	10 163	64 267	300 821
100 und mehr	46	315 561	73 314	28 536	101 851	417 412
Insgesamt	1 078	1 258 539	294 051	75 751	369 802	1 628 341
43.34.2 Glasergewerbe						
20 - 49	52	46 109	10 118	875	10 993	57 102
50 und mehr	6	13 369	2 597	167	2 764	16 133
Insgesamt	58	59 478	12 715	1 042	13 757	73 234

9 Personalkosten 2016
Nach Beschäftigtengrößenklassen

Beschäftigte von... bis...	Unternehmen	Entgelt	Sozialkosten			Personalkosten insgesamt (Sp. 2 + 5)
			gesetzliche Sozialkosten	sonstige Sozialkosten	zusammen (Sp. 3 + 4)	
	Anzahl	1 000 EUR				
	1	2	3	4	5	6
43.39 Sonstiger Ausbau a. n. g.						
20 - 49	57	52 886	11 883	1 703	13 586	66 472
50 - 99	15	35 686	8 099	808	8 907	44 593
100 und mehr	3	19 553	3 805	476	4 281	23 834
Insgesamt	75	108 125	23 787	2 988	26 775	134 900
43.9 Sonstige spezialisierte Bautätigkeiten						
20 - 49	1 689	1 514 853	317 340	95 434	412 775	1 927 628
50 - 99	311	711 132	149 645	49 318	198 963	910 095
100 - 249	81	423 775	89 081	27 987	117 068	540 843
250 - 499	21	270 065	56 280	21 132	77 412	347 477
500 und mehr	5	285 830	59 076	11 976	71 052	356 882
Insgesamt	2 107	3 205 655	671 422	205 848	877 270	4 082 924
43.91 Dachdeckerei und Zimmerei						
20 - 49	994	872 367	183 060	49 784	232 844	1 105 212
50 - 99	103	221 221	46 612	15 606	62 218	283 439
100 und mehr	15	104 177	21 084	4 711	25 795	129 972
Insgesamt	1 112	1 197 765	250 756	70 101	320 857	1 518 622
43.91.1 Dachdeckerei und Bauspenglerei						
20 - 49	650	581 958	123 054	30 082	153 135	735 093
50 - 99	65	141 323	29 723	7 864	37 588	178 911
100 und mehr	9	50 759	10 283	1 282	11 565	62 324
Insgesamt	724	774 040	163 060	39 228	202 289	976 328
43.91.2 Zimmerei und Ingenieurholzbau						
20 - 49	344	290 409	60 006	19 703	79 709	370 118
50 - 99	38	79 898	16 889	7 742	24 630	104 528
100 und mehr	6	53 418	10 801	3 429	14 229	67 648
Insgesamt	388	423 725	87 695	30 873	118 568	542 294
43.99 Sonstige spezialisierte Bautätigkeiten a. n. g.						
20 - 49	695	642 486	134 280	45 650	179 931	822 416
50 - 99	208	489 912	103 033	33 712	136 745	626 656
100 - 249	68	353 802	74 829	25 861	100 689	454 491
250 - 499	20	253 777	53 219	18 631	71 850	325 626
500 und mehr	4	267 914	55 305	11 893	67 198	335 112
Insgesamt	995	2 007 889	420 666	135 746	556 413	2 564 302
43.99.1 Gerüstbau						
20 - 49	195	170 289	35 738	13 598	49 336	219 625
50 - 99	41	92 155	20 562	7 847	28 409	120 564
100 und mehr	12	103 285	22 549	10 947	33 496	136 781
Insgesamt	248	365 729	78 849	32 392	111 241	476 970
43.99.2 Schornstein-, Feuerungs- und Industrieofenbau						
20 - 49	24	26 235	5 328	2 071	7 399	33 634
50 - 99	13	35 827	7 303	2 875	10 179	46 006
100 und mehr	5	54 755	10 873	3 345	14 218	68 973
Insgesamt	42	116 817	23 505	8 291	31 796	148 613
43.99.9 Baugewerbe a. n. g.						
20 - 49	476	445 961	93 214	29 982	123 196	569 157
50 - 99	154	361 930	75 168	22 989	98 157	460 087
100 - 249	58	291 965	62 095	20 668	82 763	374 728
250 und mehr	17	425 487	87 836	21 424	109 261	534 748
Insgesamt	705	1 525 343	318 313	95 063	413 376	1 938 720

9 Personalkosten 2016

Nach Beschäftigtengrößenklassen

Beschäftigte von... bis...	Unternehmen	Entgelt	Sozialkosten			Personalkosten insgesamt (Sp. 2 + 5)
			gesetzliche Sozialkosten	sonstige Sozialkosten	zusammen (Sp. 3 + 4)	
	Anzahl	1 000 EUR				
	1	2	3	4	5	6

Nachrichtlich:

41.2 / 42 / 43.1 / 43.9 Bauhauptgewerbe

(Bau von Gebäuden, Bau von Straßen und Bahnverkehrsstrecken, Leitungstiefbau und Kläranlagenbau, Sonstiger Tiefbau, Abbrucharbeiten und vorbereitende Baustellenarbeiten, Sonstige spezialisierte Bautätigkeiten)

20 - 49	5 198	4 899 845	1 154 477	384 028	1 538 504	6 438 350
50 - 99	1 428	3 329 870	772 663	277 755	1 050 418	4 380 288
100 - 249	579	3 158 499	729 698	272 329	1 002 027	4 160 525
250 - 499	114	1 581 857	351 853	128 356	480 209	2 062 065
500 - 999	33	1 035 947	229 242	64 995	294 237	1 330 184
1 000 und mehr	17	1 603 438	331 907	52 847	384 754	1 988 192
Insgesamt	7 369	15 609 455	3 569 838	1 180 310	4 750 148	20 359 603

43.2 / 43.3 Ausbaugewerbe

(Bauinstallation, Sonstiger Ausbau)

20 - 49	6 333	5 465 736	1 209 300	169 961	1 379 261	6 844 997
50 - 99	1 173	2 390 162	500 784	55 144	555 927	2 946 090
100 - 249	340	1 685 320	346 207	40 802	387 009	2 072 329
250 - 499	65	798 805	173 979	22 180	196 159	994 964
500 - 999	22	627 453	125 639	12 232	137 870	765 323
1 000 und mehr	10	865 455	167 975	45 834	213 810	1 079 265
Insgesamt	7 943	11 832 931	2 523 885	346 152	2 870 037	14 702 967

10 Ausgewählte Kosten (Anteil am Bruttoproduktionswert) 2016

Nach Beschäftigtengrößenklassen in Prozent

Beschäftigte von... bis...	Materialverbrauch, Einsatz an Handelsware zu Anschaffungskosten, Kosten für Lohnarbeiten ¹⁾				Personalkosten				Kosten für sonst. ind./handw. Dienstleistungen	Mieten und Pachten	Kostensteuern	sonstige Kosten	Abschreibungen	Fremdkapitalzinsen	
	insgesamt	Materialverbrauch		Einsatz an Handelsware ²⁾	Kosten für Lohnarbeiten ³⁾	insgesamt	Entgelt	Sozialkosten							
		insgesamt	darunter Energieverbrauch					gesetzliche							sonstige
F (41/42/43) Baugewerbe															
20 - 49	49,1	31,1	1,6	0,5	17,5	30,8	24,1	5,5	1,3	0,9	2,4	1,1	5,3	1,6	0,3
50 - 99	51,8	26,1	1,6	0,5	25,2	27,8	21,7	4,8	1,2	1,1	2,6	1,0	5,1	1,7	0,4
100 - 249	55,2	26,5	1,6	0,4	28,4	26,8	20,9	4,6	1,3	1,3	2,7	0,8	5,3	1,9	0,4
250 - 499	56,1	21,6	1,5	0,7	33,9	23,7	18,5	4,1	1,2	1,0	2,7	0,5	5,2	1,5	0,4
500 - 999	59,1	18,3	1,3	0,7	40,2	25,2	20,0	4,3	0,9	1,2	2,8	0,6	6,2	1,7	0,3
1 000 und mehr	52,7	21,3	1,9	0,1	31,3	25,4	20,4	4,1	0,8	1,1	4,5	0,4	7,3	1,8	0,4
Insgesamt	52,5	26,5	1,6	0,5	25,6	27,8	21,8	4,8	1,2	1,1	2,8	0,8	5,5	1,7	0,4
41 Hochbau															
20 - 49	56,9	27,0	1,0	0,4	29,6	23,2	17,3	4,4	1,4	0,7	1,8	0,9	4,9	1,3	0,5
50 - 99	62,2	20,6	0,8	0,2	41,3	19,7	14,8	3,6	1,2	0,7	1,9	0,9	3,9	1,0	0,4
100 - 249	64,3	23,7	1,0	0,3	40,3	20,7	15,7	3,8	1,2	0,8	2,1	0,6	4,2	1,5	0,5
250 - 499	63,1	17,9	0,8	0,0	45,2	17,7	13,5	3,2	1,0	0,6	1,7	0,5	3,8	1,1	0,3
500 - 999	70,0	12,7	0,8	0,0	57,3	17,2	13,5	2,9	0,8	0,9	3,1	0,5	6,1	0,9	0,3
1 000 und mehr	71,6	14,6	0,8	0,2	56,8	16,5	13,5	2,6	0,4	0,9	2,6	0,4	4,9	1,1	0,1
Insgesamt	62,6	21,6	0,9	0,2	40,8	20,2	15,4	3,7	1,1	0,7	2,1	0,7	4,5	1,2	0,4
41.1 Erschließung von Grundstücken; Bauträger															
20 - 49	55,2	14,0	0,4	0,3	40,9	9,2	7,8	1,3	0,2	0,2	1,0	1,5	5,7	0,7	1,4
50 - 99	59,1	7,6	0,4	-	51,4	7,3	6,3	0,9	0,1	0,1	0,5	1,2	4,0	0,3	1,0
100 und mehr	50,6	19,8	0,1	0,0	30,8	8,1	6,9	1,0	0,2	0,6	0,7	1,0	3,7	0,9	2,0
Insgesamt	55,2	13,5	0,3	0,1	41,6	8,4	7,1	1,1	0,2	0,3	0,7	1,3	4,7	0,7	1,4
41.10.3 Bauträger für Wohngebäude															
20 - 49	55,5	14,0	0,4	0,3	41,2	8,6	7,3	1,2	0,2	0,2	0,8	1,6	5,4	0,6	1,3
50 und mehr	53,9	13,1	0,2	0,0	40,8	7,2	6,2	0,9	0,2	0,4	0,6	1,1	3,8	0,6	1,5
Insgesamt	54,6	13,5	0,3	0,1	41,0	7,8	6,6	1,0	0,2	0,3	0,7	1,3	4,5	0,6	1,4
41.2 Bau von Gebäuden															
20 - 49	57,3	29,9	1,1	0,4	27,0	26,3	19,5	5,1	1,7	0,8	2,0	0,8	4,7	1,4	0,2
50 - 99	62,8	23,4	0,9	0,3	39,2	22,3	16,7	4,2	1,4	0,8	2,2	0,9	3,9	1,2	0,3
100 - 249	63,9	24,5	1,1	0,3	39,1	21,7	16,3	4,0	1,3	0,8	2,2	0,6	4,1	1,5	0,3
250 - 499	68,0	16,9	0,9	0,0	51,1	19,6	14,8	3,6	1,2	0,6	1,8	0,4	4,1	1,2	0,2
500 - 999	70,0	12,7	0,8	0,0	57,3	17,2	13,5	2,9	0,8	0,9	3,1	0,5	6,1	0,9	0,3
1 000 und mehr	71,6	14,6	0,8	0,2	56,8	16,5	13,5	2,6	0,4	0,9	2,6	0,4	4,9	1,1	0,1
Insgesamt	63,7	22,7	1,0	0,3	40,7	21,9	16,5	4,1	1,3	0,8	2,3	0,7	4,5	1,3	0,2
41.20.1 Bau von Gebäuden (ohne Fertigteilbau)															
20 - 49	57,4	29,8	1,1	0,4	27,3	26,3	19,5	5,1	1,7	0,8	2,1	0,8	4,7	1,4	0,2
50 - 99	62,9	23,2	1,0	0,3	39,4	22,3	16,6	4,2	1,4	0,8	2,2	0,9	3,7	1,2	0,3
100 - 249	63,5	24,2	1,1	0,2	39,2	21,7	16,3	4,0	1,3	0,8	2,3	0,6	4,1	1,4	0,3
250 - 499	67,3	17,2	1,0	0,0	50,1	20,0	15,1	3,7	1,2	0,7	2,0	0,5	4,1	1,2	0,2
500 und mehr	71,3	11,7	0,8	0,0	59,6	16,5	13,2	2,7	0,6	0,8	2,9	0,5	5,3	1,0	0,2
Insgesamt	63,6	22,4	1,0	0,2	41,0	21,9	16,5	4,1	1,3	0,8	2,3	0,7	4,4	1,3	0,2
41.20.2 Errichtung von Fertigteilbauten															
20 - 49	53,3	36,0	1,1	2,0	15,3	25,4	19,8	4,7	0,9	0,6	1,6	0,6	5,1	2,1	0,3
50 - 99	61,3	28,2	0,6	0,0	33,1	23,0	17,8	4,0	1,2	1,0	1,9	0,9	9,6	1,5	0,4
100 und mehr	68,3	28,8	0,8	1,4	38,1	20,0	15,5	3,6	0,9	1,2	1,6	0,4	6,1	1,4	0,2
Insgesamt	65,3	29,7	0,8	1,3	34,3	21,2	16,4	3,8	1,0	1,1	1,6	0,5	6,4	1,5	0,2

1) Ohne Umsatzsteuer (Vorsteuer).

2) Zu Anschaffungskosten.

3) Bauhauptgewerbe: Kosten für Fremd- und Nachunternehmerleistungen.

10 Ausgewählte Kosten (Anteil am Bruttoproduktionswert) 2016

Nach Beschäftigtengrößenklassen in Prozent

Beschäftigte von... bis...	Materialverbrauch, Einsatz an Handelsware zu Anschaffungskosten, Kosten für Lohnarbeiten ¹⁾				Personalkosten				Kosten für sonst. ind./handw. Dienstleistungen	Mieten und Pachten	Kostensteuern	sonstige Kosten	Abschreibungen	Fremdkapitalzinsen	
	insgesamt	Materialverbrauch		Einsatz an Handelsware ²⁾	Kosten für Lohnarbeiten ³⁾	insgesamt	Entgelt	Sozialkosten							
		insgesamt	darunter Energieverbrauch					gesetzliche							sonstige
42 Tiefbau															
20 - 49	44,8	27,3	2,9	0,2	17,3	33,8	25,6	5,9	2,2	1,9	3,8	1,3	5,5	2,8	0,3
50 - 99	45,8	26,0	2,9	0,1	19,8	32,2	24,3	5,5	2,3	2,0	3,7	1,1	5,8	2,8	0,3
100 - 249	50,5	25,5	2,5	0,4	24,7	29,0	21,9	4,9	2,2	1,9	3,6	0,8	5,6	2,7	0,4
250 - 499	52,9	22,9	2,5	1,4	28,7	26,3	20,3	4,3	1,7	1,8	3,7	0,5	5,3	2,4	0,4
500 - 999	51,4	23,6	2,9	0,0	27,8	28,8	22,3	5,0	1,6	2,0	3,0	0,9	4,6	3,9	0,3
1 000 und mehr	55,5	25,8	3,2	0,1	29,5	24,1	19,3	4,0	0,7	1,6	6,1	0,4	8,0	2,5	0,5
Insgesamt	49,8	25,5	2,8	0,4	23,9	29,3	22,4	5,0	1,9	1,8	4,1	0,8	6,0	2,7	0,4
42.1 Bau von Straßen und Bahnverkehrsstrecken															
20 - 49	51,3	34,5	2,6	0,2	16,6	31,6	24,6	5,2	1,8	1,7	3,1	1,1	4,3	2,8	0,3
50 - 99	48,4	28,9	3,2	0,1	19,4	31,0	23,8	5,1	2,2	1,9	3,6	1,0	5,0	2,7	0,4
100 - 249	51,5	28,7	2,7	0,2	22,6	27,3	20,8	4,5	2,0	1,6	3,6	0,8	5,1	2,5	0,4
250 - 499	55,2	27,8	2,6	2,6	24,9	24,8	19,1	4,1	1,6	1,5	3,5	0,5	4,4	2,4	0,5
500 und mehr	52,3	26,3	3,4	0,0	26,0	26,3	21,1	4,3	0,9	1,8	5,3	0,5	6,9	2,7	0,3
Insgesamt	51,7	28,6	3,0	0,4	22,7	27,8	21,7	4,6	1,6	1,7	4,1	0,7	5,5	2,6	0,4
42.11 Bau von Straßen															
20 - 49	52,1	36,9	2,6	0,3	15,0	31,4	24,5	5,1	1,8	1,5	2,9	1,1	4,0	2,8	0,3
50 - 99	48,5	30,9	3,5	0,1	17,5	30,9	23,6	5,0	2,2	1,8	3,5	1,0	5,1	2,8	0,3
100 - 249	52,5	32,2	2,9	0,2	20,1	27,6	20,9	4,5	2,2	1,4	3,0	0,9	5,0	2,7	0,4
250 - 499	55,4	27,8	2,7	2,7	24,8	24,5	18,9	4,1	1,6	1,6	3,5	0,5	4,2	2,4	0,5
500 und mehr	53,5	24,4	2,3	0,0	29,2	24,4	19,6	3,9	0,9	1,8	6,7	0,5	7,0	2,3	0,3
Insgesamt	52,5	29,7	2,8	0,5	22,3	27,3	21,2	4,5	1,6	1,6	4,2	0,8	5,3	2,6	0,4
42.12 Bau von Bahnverkehrsstrecken															
20 - 49	39,2	14,9	2,3	-	24,2	34,9	26,9	5,6	2,4	3,7	3,7	1,2	7,9	3,6	0,5
50 - 99	38,1	17,0	2,4	-	21,1	40,6	31,1	6,6	2,9	2,4	4,5	1,2	5,6	3,6	0,6
100 und mehr	48,0	30,8	6,3	0,0	17,1	36,1	28,7	6,1	1,3	2,2	2,1	0,5	7,3	3,4	0,4
Insgesamt	45,9	27,6	5,4	0,0	18,3	36,5	28,8	6,1	1,6	2,4	2,5	0,6	7,2	3,5	0,4
42.13 Brücken- und Tunnelbau															
20 - 49	63,7	24,0	2,3	-	39,7	26,9	21,2	4,4	1,2	1,6	6,4	0,6	3,4	0,9	0,1
50 - 99	55,8	21,7	1,5	0,0	34,1	24,4	18,7	4,1	1,6	1,7	3,7	0,5	2,9	1,2	0,6
100 und mehr	50,6	19,0	1,2	-	31,6	19,3	15,3	3,3	0,8	1,4	5,0	0,4	4,7	1,9	0,2
Insgesamt	52,2	19,8	1,3	0,0	32,5	20,6	16,2	3,5	0,9	1,4	4,9	0,4	4,3	1,7	0,2
42.2 Leitungstiefbau und Kläranlagenbau															
20 - 49	38,8	22,7	2,7	0,1	16,0	36,8	27,4	6,7	2,6	1,9	3,4	1,6	6,1	2,7	0,4
50 - 99	42,2	22,3	2,5	0,2	19,7	35,2	26,2	6,2	2,8	1,7	4,1	1,2	6,3	2,6	0,3
100 - 249	43,5	20,4	2,3	0,2	22,9	38,3	28,7	6,5	3,1	1,9	2,9	0,9	6,1	3,2	0,3
250 und mehr	55,0	19,7	2,2	0,3	35,0	25,5	19,8	4,2	1,4	1,9	4,8	0,7	6,7	2,9	0,6
Insgesamt	45,4	21,3	2,4	0,2	23,9	33,3	25,1	5,8	2,4	1,8	3,9	1,1	6,3	2,8	0,4
42.21 Rohrleitungstiefbau, Brunnenbau und Kläranlagenbau															
20 - 49	39,2	24,5	2,9	0,0	14,7	36,7	27,3	6,7	2,7	1,9	3,3	1,4	6,0	2,7	0,4
50 - 99	43,5	24,4	2,5	0,1	19,0	34,4	25,5	6,0	2,9	1,6	4,1	1,2	6,5	2,8	0,3
100 - 249	44,5	20,8	2,4	0,1	23,6	38,3	28,6	6,4	3,4	2,0	2,8	0,8	6,0	3,2	0,3
250 und mehr	56,4	21,3	2,4	0,4	34,6	24,5	18,9	4,1	1,5	2,0	5,4	0,7	6,7	2,8	0,7
Insgesamt	46,5	22,8	2,6	0,2	23,5	32,8	24,6	5,7	2,5	1,9	4,1	1,0	6,3	2,8	0,5

1) Ohne Umsatzsteuer (Vorsteuer).

2) Zu Anschaffungskosten.

3) Bauhauptgewerbe: Kosten für Fremd- und Nachunternehmerleistungen.

10 Ausgewählte Kosten (Anteil am Bruttoproduktionswert) 2016

Nach Beschäftigtengrößenklassen in Prozent

Beschäftigte von... bis...	Materialverbrauch, Einsatz an Handelsware zu Anschaffungskosten, Kosten für Lohnarbeiten ¹⁾				Personalkosten				Kosten für sonst. ind./ handw. Dienst- leistungen	Mie- ten und Pach- ten	Kost- en- steu- ern	sonsti- ge Ko- sten	Ab- schrei- bung- en	Fremd- kapital- zinsen	
	insge- samt	Material- verbrauch		Einsatz an Han- dels- ware ²⁾	Kosten für Lohn- arbei- ten ³⁾	insge- samt	Ent- gelt	Sozialkosten							
		insge- samt	dar- unter Ener- giever- brauch					gesetz- liche							son- stige
42.22 Kabelnetzleitungstiefbau															
20 - 49	37,4	17,5	2,3	0,1	19,7	36,9	27,7	6,9	2,4	1,9	3,8	2,1	6,4	2,6	0,2
50 - 99	37,0	14,2	2,3	0,4	22,4	38,3	28,7	7,0	2,6	1,8	4,2	1,5	5,8	2,1	0,2
100 und mehr	46,3	15,9	1,9	0,3	30,1	32,4	25,5	5,5	1,5	1,6	2,9	1,2	6,6	3,2	0,2
Insgesamt	41,6	16,0	2,1	0,2	25,3	35,1	26,9	6,2	2,0	1,7	3,5	1,5	6,3	2,8	0,2
42.9 Sonstiger Tiefbau															
20 - 49	43,5	22,9	3,4	0,4	20,2	33,2	24,7	6,0	2,4	2,1	5,4	1,2	6,3	3,1	0,3
50 - 99	46,6	26,1	3,0	0,0	20,5	29,5	22,5	5,4	1,7	2,6	3,3	1,0	6,6	3,0	0,2
100 - 249	54,6	22,4	2,3	1,0	31,1	24,7	18,4	4,5	1,8	2,6	4,3	0,7	6,5	2,9	0,4
250 und mehr	56,0	20,9	2,8	0,0	35,0	24,7	18,6	4,6	1,5	1,6	4,5	0,3	8,0	3,0	0,4
Insgesamt	50,5	23,0	2,8	0,4	27,2	27,8	20,9	5,1	1,8	2,2	4,4	0,8	6,9	3,0	0,4
42.91 Wasserbau															
20 - 49	41,0	17,9	4,2	0,1	22,9	26,3	20,4	4,5	1,4	3,9	14,2	1,2	5,3	3,1	0,2
50 und mehr	39,8	16,3	3,1	0,0	23,5	28,7	20,8	4,9	3,0	4,4	6,1	0,6	10,4	4,0	0,3
Insgesamt	40,0	16,6	3,3	0,0	23,4	28,3	20,7	4,8	2,8	4,3	7,5	0,7	9,5	3,8	0,3
42.99 Sonstiger Tiefbau a. n. g.															
20 - 49	43,6	23,1	3,4	0,4	20,0	33,5	25,0	6,1	2,4	2,0	4,9	1,2	6,3	3,1	0,3
50 - 99	47,0	26,4	2,9	0,0	20,6	29,4	22,4	5,4	1,7	2,6	3,0	1,0	6,6	3,1	0,2
100 und mehr	56,9	22,3	2,5	0,6	34,0	24,3	18,3	4,5	1,5	1,9	4,3	0,5	6,8	2,8	0,4
Insgesamt	51,3	23,4	2,8	0,4	27,4	27,8	20,9	5,1	1,8	2,1	4,2	0,8	6,7	2,9	0,4
43 Vorbereitende Baustellenarbeiten, Bauinstallation und sonstiges Ausbaugewerbe															
20 - 49	46,6	33,6	1,6	0,6	12,4	33,4	26,6	5,8	1,0	0,7	2,4	1,1	5,5	1,5	0,3
50 - 99	47,7	29,8	1,6	0,9	17,0	31,1	25,0	5,3	0,8	0,9	2,5	0,9	5,6	1,6	0,3
100 - 249	51,1	29,6	1,6	0,5	21,0	30,3	24,5	5,1	0,8	1,3	2,6	0,8	6,0	1,6	0,5
250 - 499	52,4	24,0	1,3	0,7	27,8	26,9	21,4	4,6	0,9	0,9	3,0	0,5	6,4	1,3	0,4
500 - 999	48,1	22,9	0,9	2,0	23,2	34,5	28,0	5,7	0,7	1,2	2,3	0,7	7,2	1,5	0,5
1 000 und mehr	36,6	20,1	1,1	-	16,5	33,0	26,4	5,3	1,3	0,7	4,0	0,3	8,0	1,4	0,5
Insgesamt	47,4	30,0	1,5	0,7	16,7	32,0	25,6	5,5	0,9	0,9	2,6	0,9	5,9	1,5	0,4
43.1 Abbrucharbeiten und vorbereitende Baustellenarbeiten															
20 - 49	40,8	18,7	4,9	0,8	21,3	26,9	21,1	4,9	0,9	2,7	4,5	1,3	7,8	3,6	0,3
50 - 99	41,0	14,7	5,1	0,9	25,4	25,8	20,7	4,5	0,6	3,0	5,8	0,9	9,9	3,5	0,4
100 und mehr	43,4	21,2	4,3	1,7	20,5	30,6	23,8	6,3	0,5	3,2	6,5	0,5	9,3	2,4	0,8
Insgesamt	41,7	18,5	4,7	1,1	22,1	27,8	21,9	5,2	0,7	2,9	5,5	0,9	8,9	3,2	0,5
43.11 Abbrucharbeiten															
20 - 49	41,1	14,8	3,9	1,1	25,2	24,0	19,0	4,5	0,4	2,3	4,2	1,4	8,3	2,6	0,2
50 und mehr	45,9	20,6	5,3	0,6	24,7	23,0	18,7	4,1	0,1	2,9	8,2	0,7	10,6	2,4	0,3
Insgesamt	43,6	17,8	4,6	0,9	24,9	23,5	18,8	4,3	0,3	2,6	6,3	1,0	9,5	2,5	0,3
43.12 Vorbereitende Baustellenarbeiten															
20 - 49	42,0	24,0	6,3	0,5	17,5	29,3	22,9	5,2	1,2	3,0	4,9	1,2	7,3	4,7	0,5
50 - 99	38,4	16,8	6,2	1,6	20,0	27,8	22,1	4,6	1,0	2,7	6,1	1,4	9,4	3,9	0,6
100 und mehr	41,1	16,9	3,1	2,0	22,1	33,4	25,4	7,3	0,7	3,2	3,8	0,2	8,5	2,3	1,0
Insgesamt	40,8	19,4	5,0	1,4	20,0	30,6	23,7	5,9	1,0	3,0	4,7	0,8	8,3	3,5	0,7
43.13 Test- und Suchbohrung															
20 - 49	22,1	13,1	3,0	0,1	9,0	41,0	30,0	7,4	3,6	4,3	5,0	1,4	7,1	5,9	0,3
50 und mehr	32,5	12,5	2,5	1,1	18,9	53,2	43,0	8,9	1,2	7,1	4,8	0,5	9,1	9,1	0,8
Insgesamt	27,4	12,8	2,8	0,6	14,0	47,2	36,6	8,2	2,4	5,7	4,9	1,0	8,1	7,5	0,6

1) Ohne Umsatzsteuer (Vorsteuer).

2) Zu Anschaffungskosten.

3) Bauhauptgewerbe: Kosten für Fremd- und Nachunternehmerleistungen.

10 Ausgewählte Kosten (Anteil am Bruttoproduktionswert) 2016

Nach Beschäftigtengrößenklassen in Prozent

Beschäftigte von... bis...	Materialverbrauch, Einsatz an Handelsware zu Anschaffungskosten, Kosten für Lohnarbeiten ¹⁾				Personalkosten				Kosten für sonst. ind./ handw. Dienst- leistungen	Mie- ten und Pach- ten	Kost- en- steu- ern	sonsti- ge Ko- sten	Ab- schrei- bung- en	Fremd- kapital- zinsen	
	insge- samt	Material- verbrauch		Einsatz an Han- dels- ware ²⁾	Kosten für Lohn- arbei- ten ³⁾	insge- samt	Ent- gelt	Sozialkosten							
		insge- samt	dar- unter Ener- giever- brauch					gesetz- liche							son- stige
43.31 Anbringen von Stuckaturen, Gipserei und Verputzerei															
20 - 49	45,1	25,4	1,5	0,6	19,0	36,4	27,4	6,5	2,5	0,5	2,3	1,0	4,7	1,2	0,3
50 - 99	49,4	25,9	1,3	0,0	23,5	36,6	27,6	6,3	2,7	0,7	1,8	0,8	5,3	1,4	0,2
100 und mehr	70,5	27,1	0,6	–	43,4	23,0	17,8	4,3	0,8	0,4	0,9	0,6	3,9	0,8	0,1
Insgesamt	51,0	25,8	1,3	0,4	24,7	33,9	25,6	6,1	2,2	0,5	1,9	0,9	4,7	1,2	0,2
43.32 Bautischlerei und -schlosserei															
20 - 49	49,6	36,0	1,7	0,3	13,3	31,1	25,0	5,5	0,6	0,8	2,6	1,0	5,8	1,7	0,3
50 - 99	49,8	31,2	1,2	0,1	18,5	31,9	25,9	5,3	0,7	1,1	2,6	0,9	6,5	1,4	0,3
100 und mehr	42,2	33,3	1,2	–	8,9	36,3	29,3	6,7	0,4	1,5	2,8	0,5	8,7	2,0	0,2
Insgesamt	49,2	35,0	1,6	0,2	14,1	31,5	25,4	5,5	0,6	0,9	2,6	1,0	6,0	1,7	0,3
43.33 Fußboden-, Fliesen- und Plattenlegerei, Tapeziererei															
20 - 49	53,1	36,7	1,6	1,4	15,0	31,0	23,7	5,7	1,5	0,7	2,2	1,0	5,1	1,3	0,2
50 und mehr	58,1	36,6	1,1	1,8	19,7	27,9	22,3	4,8	0,8	0,8	2,0	0,6	6,5	1,1	0,3
Insgesamt	54,7	36,7	1,4	1,5	16,5	30,0	23,3	5,4	1,3	0,7	2,1	0,9	5,5	1,2	0,3
43.34 Malerei und Glaserei															
20 - 49	38,6	24,0	1,6	0,4	14,3	41,8	32,5	7,6	1,6	0,6	2,3	1,2	5,9	1,6	0,4
50 - 99	42,4	22,5	1,2	0,3	19,5	40,3	31,8	7,2	1,3	0,8	2,5	1,0	6,0	1,4	0,4
100 und mehr	42,1	16,3	1,3	0,1	25,8	38,9	29,4	6,8	2,7	0,9	2,6	0,7	7,9	2,4	0,2
Insgesamt	40,2	21,7	1,4	0,3	18,2	40,8	31,6	7,4	1,8	0,7	2,4	1,0	6,4	1,8	0,3
43.34.1 Maler- und Lackierergewerbe															
20 - 49	38,3	23,0	1,5	0,3	14,9	42,2	32,8	7,7	1,7	0,6	2,2	1,2	5,9	1,5	0,4
50 - 99	41,8	21,9	1,2	0,1	19,7	40,8	32,1	7,3	1,4	0,8	2,3	1,1	5,9	1,5	0,4
100 und mehr	42,1	16,3	1,3	0,1	25,8	38,9	29,4	6,8	2,7	0,9	2,6	0,7	7,9	2,4	0,2
Insgesamt	40,0	21,0	1,4	0,2	18,8	41,1	31,7	7,4	1,9	0,7	2,4	1,0	6,4	1,7	0,3
43.34.2 Glasergerberbe															
20 - 49	43,4	37,1	2,2	0,9	5,4	36,1	29,2	6,4	0,6	0,6	3,0	0,8	6,9	2,5	0,3
50 und mehr	51,6	31,9	1,3	3,5	16,2	32,8	27,2	5,3	0,3	1,2	4,5	0,3	6,8	0,9	0,2
Insgesamt	45,3	35,9	2,0	1,5	7,9	35,3	28,7	6,1	0,5	0,8	3,3	0,7	6,9	2,1	0,3
43.39 Sonstiger Ausbau a. n. g.															
20 - 49	44,8	25,1	1,2	0,3	19,4	30,5	24,2	5,4	0,8	0,5	1,9	0,8	6,7	1,4	0,3
50 - 99	64,0	19,4	0,7	0,5	44,1	20,2	16,2	3,7	0,4	0,4	1,7	0,7	4,8	1,0	0,2
100 und mehr	62,8	13,5	0,4	0,2	49,1	16,9	13,9	2,7	0,3	3,4	0,9	0,6	4,8	0,6	0,1
Insgesamt	56,5	20,1	0,8	0,3	36,0	23,3	18,7	4,1	0,5	1,1	1,6	0,7	5,5	1,1	0,2
43.9 Sonstige spezialisierte Bautätigkeiten															
20 - 49	46,8	31,4	1,9	0,2	15,2	33,1	26,0	5,4	1,6	0,9	3,3	1,0	5,2	2,1	0,3
50 - 99	48,8	25,2	2,2	0,8	22,8	30,4	23,8	5,0	1,6	1,1	4,1	0,9	5,1	2,5	0,4
100 - 249	49,9	25,6	2,0	0,6	23,7	30,1	23,6	5,0	1,6	1,5	3,3	0,8	6,0	2,6	0,6
250 - 499	55,5	17,4	2,0	0,1	37,9	24,3	18,9	3,9	1,5	1,4	5,1	0,5	6,0	1,7	0,4
500 und mehr	46,1	15,8	1,6	0,0	30,2	23,4	18,8	3,9	0,8	1,1	7,0	0,6	4,9	2,6	0,5
Insgesamt	48,5	26,0	2,0	0,4	22,1	30,1	23,6	4,9	1,5	1,1	4,0	0,9	5,3	2,3	0,4
43.91 Dachdeckerei und Zimmerei															
20 - 49	50,2	37,0	1,6	0,2	12,9	32,6	25,7	5,4	1,5	0,6	2,4	0,9	4,5	1,5	0,3
50 - 99	57,9	36,5	1,6	0,8	20,6	28,3	22,1	4,7	1,6	0,6	2,0	0,8	4,1	1,4	0,3
100 und mehr	56,8	29,2	1,3	0,2	27,5	24,6	19,7	4,0	0,9	0,9	2,2	0,9	5,9	1,4	0,2
Insgesamt	52,4	36,1	1,6	0,3	16,0	30,9	24,3	5,1	1,4	0,6	2,3	0,9	4,6	1,5	0,3

1) Ohne Umsatzsteuer (Vorsteuer).

2) Zu Anschaffungskosten.

3) Bauhauptgewerbe: Kosten für Fremd- und Nachunternehmerleistungen.

10 Ausgewählte Kosten (Anteil am Bruttoproduktionswert) 2016

Nach Beschäftigtengrößenklassen in Prozent

Beschäftigte von... bis...	Materialverbrauch, Einsatz an Handelsware zu Anschaffungskosten, Kosten für Lohnarbeiten ¹⁾					Personalkosten				Kosten für sonst. ind./ handw. Dienst- leistungen	Mie- ten und Pach- ten	Kost- en- steu- ern	sonsti- ge Ko- sten	Ab- schrei- bung- en	Fremd- kapital- zinsen	
	insge- samt	Material- verbrauch		Einsatz an Han- dels- ware ²⁾	Kosten für Lohn- arbei- ten ³⁾	insge- samt	Ent- gelt	Sozialkosten								
		insge- samt	dar- unter Ener- giever- brauch					gesetz- liche	son- stige							
43.91.1 Dachdeckerei und Bauspenglerei																
20 - 49	48,7	36,7	1,6	0,1	11,9	33,8	26,8	5,7	1,4	0,6	2,4	0,9	4,7	1,5	0,3	
50 - 99	57,9	37,7	1,5	1,0	19,1	27,8	22,0	4,6	1,2	0,5	2,1	0,7	4,1	1,2	0,3	
100 und mehr	49,2	34,5	1,3	0,1	14,6	28,8	23,5	4,8	0,6	0,9	2,2	1,5	5,8	1,8	0,4	
Insgesamt	50,7	36,8	1,6	0,3	13,6	32,2	25,5	5,4	1,3	0,6	2,3	0,9	4,7	1,5	0,3	
43.91.2 Zimmerei und Ingenieurholzbau																
20 - 49	52,8	37,6	1,6	0,5	14,7	30,4	23,8	4,9	1,6	0,6	2,4	0,9	4,2	1,5	0,2	
50 - 99	57,8	34,2	1,8	0,4	23,2	29,2	22,3	4,7	2,2	0,9	1,9	1,0	4,0	1,7	0,3	
100 und mehr	62,1	25,5	1,3	0,2	36,4	21,6	17,1	3,5	1,1	0,8	2,2	0,4	5,9	1,2	0,2	
Insgesamt	55,3	34,9	1,5	0,4	19,9	28,7	22,4	4,6	1,6	0,7	2,2	0,9	4,5	1,5	0,2	
43.99 Sonstige spezialisierte Bautätigkeiten a. n. g.																
20 - 49	42,2	23,4	2,4	0,3	18,5	33,8	26,4	5,5	1,9	1,3	4,5	1,2	6,1	2,9	0,4	
50 - 99	44,2	19,5	2,5	0,8	23,9	31,5	24,6	5,2	1,7	1,3	5,1	0,9	5,7	3,1	0,4	
100 - 249	48,7	23,8	2,1	0,7	24,3	31,4	24,4	5,2	1,8	1,7	3,5	0,7	6,3	2,9	0,6	
250 - 499	55,0	17,4	2,1	0,1	37,6	24,1	18,8	3,9	1,4	1,5	5,3	0,5	5,9	1,8	0,4	
500 und mehr	45,0	15,3	1,6	-	29,8	23,5	18,8	3,9	0,8	1,1	7,2	0,7	4,6	2,7	0,5	
Insgesamt	46,2	20,3	2,2	0,4	25,5	29,6	23,2	4,9	1,6	1,3	5,1	0,9	5,8	2,7	0,5	
43.99.1 Gerüstbau																
20 - 49	20,0	7,0	2,9	0,2	12,8	45,5	35,3	7,4	2,8	1,2	8,1	1,8	8,8	4,4	0,6	
50 - 99	30,4	5,6	2,4	0,1	24,6	38,0	29,1	6,5	2,5	1,0	10,0	1,1	7,0	2,8	0,6	
100 und mehr	33,3	4,9	1,9	0,2	28,2	40,8	30,8	6,7	3,3	1,4	5,7	1,0	8,3	4,3	0,3	
Insgesamt	26,8	6,0	2,5	0,2	20,6	42,0	32,2	7,0	2,9	1,2	7,9	1,4	8,2	3,9	0,5	
43.99.2 Schornstein-, Feuerungs- und Industrieofenbau																
20 - 49	49,4	23,9	1,3	3,0	22,6	42,2	32,9	6,7	2,6	0,5	3,3	0,6	5,7	1,3	0,2	
50 - 99	50,6	21,8	1,1	1,2	27,6	44,1	34,3	7,0	2,8	0,4	2,3	0,2	6,7	0,9	0,1	
100 und mehr	45,4	19,5	1,0	0,7	25,1	36,7	29,1	5,8	1,8	0,8	2,6	0,4	8,0	1,1	0,4	
Insgesamt	47,7	21,1	1,1	1,3	25,3	40,0	31,4	6,3	2,2	0,6	2,7	0,4	7,1	1,1	0,2	
43.99.9 Baugewerbe a. n. g.																
20 - 49	47,6	27,6	2,3	0,2	19,8	30,4	23,8	5,0	1,6	1,4	3,6	1,1	5,4	2,6	0,3	
50 - 99	46,6	22,2	2,6	0,9	23,5	29,3	23,1	4,8	1,5	1,4	4,3	0,9	5,3	3,3	0,4	
100 - 249	50,3	25,0	2,2	0,7	24,6	30,3	23,6	5,0	1,7	1,8	3,6	0,7	5,8	2,9	0,7	
250 und mehr	51,6	17,6	1,8	0,0	34,0	21,7	17,3	3,6	0,9	1,3	6,4	0,6	4,9	2,1	0,5	
Insgesamt	49,2	22,5	2,2	0,4	26,3	27,1	21,4	4,5	1,3	1,4	4,7	0,8	5,3	2,6	0,5	

1) Ohne Umsatzsteuer (Vorsteuer).

2) Zu Anschaffungskosten.

3) Bauhauptgewerbe: Kosten für Fremd- und Nachunternehmerleistungen.

10 Ausgewählte Kosten (Anteil am Bruttoproduktionswert) 2016

Nach Beschäftigtengrößenklassen in Prozent

Beschäftigte von... bis...	Materialverbrauch, Einsatz an Handelsware zu Anschaffungskosten, Kosten für Lohnarbeiten ¹⁾				Personalkosten				Kosten für sonst. ind./handw. Dienstleistungen	Mieten und Pachten	Kostensteuern	sonstige Kosten	Abschreibungen	Fremdkapitalzinsen	
	insgesamt	Materialverbrauch		Einsatz an Handelsware ²⁾	Kosten für Lohnarbeiten ³⁾	insgesamt	Entgelt	Sozialkosten							
		insgesamt	darunter Energieverbrauch					gesetzliche							sonstige

Nachrichtlich:

41.2 / 42 / 43.1 / 43.9 Bauhauptgewerbe

(Bau von Gebäuden, Bau von Straßen und Bahnverkehrsstrecken, Leitungstiefbau und Kläranlagenbau, Sonstiger Tiefbau, Abbrucharbeiten und vorbereitende Baustellenarbeiten, Sonstige spezialisierte Bautätigkeiten)

20 - 49	50,6	29,2	1,9	0,3	21,1	30,1	22,9	5,4	1,8	1,2	2,9	1,0	5,2	2,1	0,3
50 - 99	53,5	24,3	2,0	0,3	28,9	27,4	20,8	4,8	1,7	1,3	3,2	0,9	5,0	2,1	0,3
100 - 249	56,2	25,0	1,9	0,4	30,8	25,9	19,6	4,5	1,7	1,4	3,1	0,7	5,1	2,2	0,4
250 - 499	59,8	19,4	1,7	0,6	39,8	23,1	17,7	3,9	1,4	1,2	3,1	0,5	4,9	1,8	0,3
500 - 999	62,8	16,0	1,5	0,0	46,8	21,9	17,1	3,8	1,1	1,2	3,1	0,6	5,9	1,9	0,4
1 000 und mehr	58,6	21,1	2,3	0,1	37,4	21,5	17,4	3,6	0,6	1,4	5,2	0,4	6,6	2,0	0,3
Insgesamt	55,3	24,2	1,9	0,3	30,8	26,2	20,1	4,6	1,5	1,3	3,3	0,8	5,3	2,0	0,3

43.2 / 43.3 Ausbaugewerbe

(Bauinstallation, Sonstiger Ausbau)

20 - 49	46,9	35,0	1,3	0,7	11,1	33,8	27,0	6,0	0,8	0,6	2,1	1,1	5,5	1,3	0,3
50 - 99	47,8	32,2	1,1	0,9	14,7	31,7	25,7	5,4	0,6	0,7	1,8	0,9	5,4	1,2	0,3
100 - 249	51,5	31,2	1,2	0,4	20,0	30,8	25,0	5,1	0,6	1,1	1,9	0,8	5,8	1,2	0,4
250 - 499	51,2	26,6	1,0	1,0	23,7	28,0	22,5	4,9	0,6	0,7	2,2	0,5	6,6	1,1	0,4
500 - 999	48,8	24,2	0,9	2,4	22,2	34,2	28,0	5,6	0,5	1,3	2,1	0,7	6,9	1,2	0,3
1 000 und mehr	33,6	22,0	0,7	-	11,6	37,8	30,3	5,9	1,6	0,3	2,5	0,1	9,5	1,1	0,6
Insgesamt	47,3	31,8	1,2	0,8	14,8	32,7	26,3	5,6	0,8	0,7	2,0	0,9	5,9	1,2	0,3

1) Ohne Umsatzsteuer (Vorsteuer).

2) Zu Anschaffungskosten.

3) Bauhauptgewerbe: Kosten für Fremd- und Nachunternehmerleistungen.

11 Jahresbauleistung und sonstige Umsätze 2016
Nach Beschäftigtengrößenklassen

Beschäftigte von... bis...	Unternehmen	Jahresbauleistung und sonstige Umsätze ¹⁾				
		Jahresbauleistung				
		abgerechnete Bauleistungen		Bestand an Bauten		
		insgesamt	darunter Umsatzerlöse aus eigener Nachunter- nehmer- tätigkeit	Anfang	Ende	Zu- (+) bzw. Abnahme (-) (Sp. 5 - 4)
Anzahl	1 000 EUR					
1	2	3	4	5	6	

41.2 / 42 / 43.1 / 43.9 Bauhauptgewerbe

(Bau von Gebäuden, Bau von Straßen und Bahnverkehrsstrecken, Leitungstiefbau und Kläranlagenbau, Sonstiger Tiefbau, Abbrucharbeiten und vorbereitende Baustellenarbeiten, Sonstige spezialisierte Bautätigkeiten)

20 - 49	5 198	20 599 229	1 228 779	4 960 417	5 521 776	+ 561 358
50 - 99	1 428	15 192 043	843 044	5 244 787	5 781 275	+ 536 488
100 - 249	579	14 945 214	999 096	6 931 341	7 629 428	+ 698 088
250 - 499	114	8 429 524	376 011	4 551 208	4 837 320	+ 286 112
500 - 999	33	5 378 420	172 198	3 165 306	3 687 076	+ 521 770
1 000 und mehr	17	8 773 181	129 669	6 240 726	6 250 006	+ 9 280
Insgesamt	7 369	73 317 611	3 748 796	31 093 786	33 706 881	+ 2 613 095
41.2 Bau von Gebäuden						
20 - 49	1 958	8 851 582	374 935	2 857 251	3 173 842	+ 316 591
50 - 99	500	6 528 316	209 430	2 693 684	2 959 663	+ 265 979
100 - 249	212	6 628 743	413 485	3 201 014	3 413 129	+ 212 115
250 - 499	41	3 618 232	122 965	2 096 216	2 280 835	+ 184 619
500 - 999	14	3 423 321	58 905	2 325 551	2 719 804	+ 394 252
1 000 und mehr	3	3 058 949	41 827	2 392 654	2 073 763	- 318 891
Insgesamt	2 728	32 109 144	1 221 548	15 566 370	16 621 035	+ 1 054 665
41.20.1 Bau von Gebäuden (ohne Fertigteilbau)						
20 - 49	1 920	8 650 833	358 408	2 817 652	3 130 471	+ 312 819
50 - 99	484	6 308 952	188 401	2 633 994	2 898 885	+ 264 891
100 - 249	202	6 305 919	407 848	3 121 875	3 317 723	+ 195 848
250 - 499	38	3 245 502	115 247	1 966 608	2 126 809	+ 160 201
500 und mehr	15	6 122 145	82 884	4 656 598	4 726 714	+ 70 116
Insgesamt	2 659	30 633 351	1 152 788	15 196 727	16 200 602	+ 1 003 875
41.20.2 Errichtung von Fertigteilbauten						
20 - 49	38	200 749	16 527	39 599	43 370	+ 3 771
50 - 99	16	219 364	21 030	59 689	60 778	+ 1 088
100 und mehr	15	1 055 680	31 203	270 354	316 284	+ 45 930
Insgesamt	69	1 475 793	68 759	369 643	420 433	+ 50 790
42 Tiefbau						
20 - 49	1 346	5 168 657	346 929	990 413	1 148 413	+ 158 000
50 - 99	563	5 229 084	413 641	1 547 749	1 764 251	+ 216 502
100 - 249	266	6 200 485	348 077	2 969 482	3 370 518	+ 401 036
250 - 499	52	3 549 336	181 924	1 884 380	1 839 030	- 45 350
500 - 999	14	1 570 396	79 599	691 192	807 443	+ 116 251
1 000 und mehr	12	4 605 704	87 841	2 895 538	3 078 937	+ 183 399
Insgesamt	2 253	26 323 662	1 458 011	10 978 754	12 008 591	+ 1 029 837
42.1 Bau von Straßen und Bahnverkehrsstrecken						
20 - 49	502	1 999 391	148 804	377 665	432 408	+ 54 743
50 - 99	230	2 250 794	253 010	776 730	875 333	+ 98 603
100 - 249	134	3 313 564	186 666	1 739 779	2 026 983	+ 287 205
250 - 499	27	1 860 522	139 704	997 960	958 353	- 39 607
500 und mehr	18	4 168 039	154 344	2 078 652	2 577 404	+ 498 752
Insgesamt	911	13 592 310	882 528	5 970 786	6 870 481	+ 899 695

1) Ohne Umsatzsteuer.

11 Jahresbauleistung und sonstige Umsätze 2016

Nach Beschäftigtengrößenklassen

Beschäftigte von... bis...	Jahresbauleistung und sonstige Umsätze ¹⁾							insgesamt (Sp. 8+9+10+11)
	Jahresbauleistung		Sonstige Umsätze					
	Selbst- erstellte Bau- leistungen	insgesamt (Sp. 2 +/- 6 + 7)	aus sonstigen eigenen Erzeugnissen	aus Handelsware	aus sonstigen nichtindustriellen / nichthandwerklichen Tätigkeiten			
					insgesamt	darunter aus Wohnungs- vermietung		
1 000 EUR								
7	8	9	10	11	12	13		

41.2 / 42 / 43.1 / 43.9 Bauhauptgewerbe

(Bau von Gebäuden, Bau von Straßen und Bahnverkehrsstrecken, Leitungstiefbau und Kläranlagenbau, Sonstiger Tiefbau, Abbrucharbeiten und vorbereitende Baustellenarbeiten, Sonstige spezialisierte Bautätigkeiten)

20 - 49	16 381	21 176 968	81 572	88 869	65 894	11 900	21 413 303
50 - 99	13 219	15 741 750	116 642	62 673	83 224	11 258	16 004 290
100 - 249	16 166	15 659 468	234 846	71 521	109 796	9 950	16 075 630
250 - 499	15 913	8 731 549	84 226	59 885	57 852	4 813	8 933 511
500 - 999	8 866	5 909 056	48 095	1 999	112 732	190	6 071 882
1 000 und mehr	29 999	8 812 460	259 069	13 048	149 067	1 256	9 233 645
Insgesamt	100 545	76 031 251	824 450	297 995	578 565	39 366	77 732 261
41.2 Bau von Gebäuden							
20 - 49	11 206	9 179 379	19 832	40 658	26 212	7 656	9 266 081
50 - 99	5 718	6 800 013	24 181	15 230	33 275	7 157	6 872 699
100 - 249	8 668	6 849 526	50 519	22 182	40 384	6 370	6 962 610
250 - 499	15 178	3 818 029	13 073	1 512	13 990	3 329	3 846 604
500 - 999	5 267	3 822 841	41 649	461	37 189	113	3 902 139
1 000 und mehr	758	2 740 816	3 042	5 521	1 270	-	2 750 649
Insgesamt	46 794	33 210 602	152 296	85 563	152 320	24 625	33 600 782
41.20.1 Bau von Gebäuden (ohne Fertigteilbau)							
20 - 49	11 057	8 974 710	18 269	36 253	26 008	7 638	9 055 240
50 - 99	5 279	6 579 121	23 161	15 223	32 647	6 954	6 650 153
100 - 249	7 517	6 509 283	46 595	11 037	39 081	5 864	6 605 996
250 - 499	12 616	3 418 319	12 763	618	11 963	3 283	3 443 664
500 und mehr	5 267	6 197 528	41 649	461	32 967	113	6 272 605
Insgesamt	41 736	31 678 961	142 437	63 593	142 667	23 852	32 027 658
41.20.2 Errichtung von Fertigteilbauten							
20 - 49	148	204 668	1 564	4 404	204	18	210 840
50 - 99	439	220 892	1 020	6	628	203	222 546
100 und mehr	4 471	1 106 081	7 276	17 560	8 822	552	1 139 738
Insgesamt	5 058	1 531 641	9 859	21 971	9 653	772	1 573 124
42 Tiefbau							
20 - 49	1 021	5 327 678	21 508	15 537	13 076	943	5 377 799
50 - 99	6 317	5 451 903	67 872	7 927	25 078	2 715	5 552 780
100 - 249	7 039	6 608 560	135 379	21 803	31 294	3 179	6 797 037
250 - 499	472	3 504 457	55 613	55 103	40 634	844	3 655 808
500 - 999	3 407	1 690 054	1 879	558	2 650	70	1 695 142
1 000 und mehr	28 919	4 818 021	256 028	7 527	143 963	1 129	5 225 538
Insgesamt	47 175	27 400 674	538 278	108 456	256 696	8 881	28 304 104
42.1 Bau von Straßen und Bahnverkehrsstrecken							
20 - 49	462	2 054 596	4 189	8 782	4 482	185	2 072 049
50 - 99	705	2 350 101	28 665	3 627	9 572	388	2 391 965
100 - 249	1 008	3 601 776	113 306	7 928	20 462	2 043	3 743 473
250 - 499	89	1 821 003	29 188	54 084	21 259	671	1 925 534
500 und mehr	13 467	4 680 258	120 441	641	126 208	401	4 927 548
Insgesamt	15 731	14 507 735	295 790	75 063	181 982	3 689	15 060 570

1) Ohne Umsatzsteuer.

11 Jahresbauleistung und sonstige Umsätze 2016
Nach Beschäftigtengrößenklassen

Beschäftigte von... bis...	Unternehmen	Jahresbauleistung und sonstige Umsätze ¹⁾				
		Jahresbauleistung				
		abgerechnete Bauleistungen		Bestand an Bauten		
		insgesamt	darunter Umsatzerlöse aus eigener Nachunter- nehmer- tätigkeit	Anfang	Ende	Zu- (+) bzw. Abnahme (-) (Sp. 5 - 4)
Anzahl	1 000 EUR					
1	2	3	4	5	6	
42.11 Bau von Straßen						
20 - 49	448	1 752 916	120 749	319 328	364 970	+ 45 642
50 - 99	194	1 863 674	161 602	584 608	647 240	+ 62 632
100 - 249	107	2 662 740	102 670	998 351	1 090 842	+ 92 490
250 - 499	25	1 764 545	139 704	897 618	818 461	- 79 157
500 und mehr	12	3 007 944	154 344	1 053 944	1 387 826	+ 333 883
Insgesamt	786	11 051 818	679 068	3 853 849	4 309 339	+ 455 490
42.12 Bau von Bahnverkehrsstrecken						
20 - 49	39	185 170	25 971	34 003	38 214	+ 4 211
50 - 99	21	197 535	34 225	53 138	50 125	- 3 013
100 und mehr	21	1 230 741	7 875	747 201	889 213	+ 142 011
Insgesamt	81	1 613 446	68 071	834 342	977 552	+ 143 210
42.13 Brücken- und Tunnelbau						
20 - 49	15	61 305	2 084	24 334	29 224	+ 4 890
50 - 99	15	189 585	57 184	138 984	177 968	+ 38 984
100 und mehr	14	676 155	76 122	1 119 277	1 376 398	+ 257 121
Insgesamt	44	927 045	135 389	1 282 595	1 583 590	+ 300 995
42.2 Leitungstiefbau und Kläranlagenbau						
20 - 49	506	1 849 217	118 209	336 669	379 826	+ 43 157
50 - 99	212	1 836 657	40 103	453 751	511 994	+ 58 243
100 - 249	77	1 372 708	60 596	431 618	491 805	+ 60 186
250 und mehr	20	2 255 554	13 969	1 437 543	1 235 259	- 202 284
Insgesamt	815	7 314 135	232 878	2 659 582	2 618 883	- 40 698
42.21 Rohrleitungstiefbau, Brunnenbau und Kläranlagenbau						
20 - 49	368	1 385 574	96 021	306 594	338 026	+ 31 432
50 - 99	162	1 441 630	40 103	428 487	488 262	+ 59 775
100 - 249	60	1 074 067	58 510	301 865	350 574	+ 48 709
250 und mehr	13	1 766 044	8 480	1 228 285	1 045 150	- 183 135
Insgesamt	603	5 667 315	203 115	2 265 231	2 222 012	- 43 219
42.22 Kabelnetzleitungstiefbau						
20 - 49	138	463 643	22 188	30 076	41 800	+ 11 724
50 - 99	50	395 027	-	25 263	23 731	- 1 532
100 und mehr	24	788 151	7 575	339 011	331 339	- 7 672
Insgesamt	212	1 646 821	29 763	394 350	396 871	+ 2 520
42.9 Sonstiger Tiefbau						
20 - 49	338	1 320 049	79 915	276 079	336 179	+ 60 100
50 - 99	121	1 141 634	120 528	317 268	376 924	+ 59 656
100 - 249	55	1 514 214	100 815	798 085	851 729	+ 53 645
250 und mehr	13	1 441 320	41 348	956 955	954 395	- 2 560
Insgesamt	527	5 417 217	342 606	2 348 386	2 519 227	+ 170 841
42.91 Wasserbau						
20 - 49	11	63 987	159	14 432	17 414	+ 2 982
50 und mehr	9	312 350	14 429	245 937	258 821	+ 12 884
Insgesamt	20	376 337	14 588	260 370	276 235	+ 15 865

1) Ohne Umsatzsteuer.

11 Jahresbauleistung und sonstige Umsätze 2016
Nach Beschäftigtengrößenklassen

Beschäftigte von... bis...	Jahresbauleistung und sonstige Umsätze ¹⁾							insgesamt (Sp. 8+9+10+11)
	Jahresbauleistung		Sonstige Umsätze					
	Selbst- erstellte Bau- leistungen	insgesamt (Sp. 2 +/- 6 + 7)	aus sonstigen eigenen Erzeugnissen	aus Handelsware	aus sonstigen nichtindustriellen / nichthandwerklichen Tätigkeiten			
					insgesamt	darunter aus Wohnungs- vermietung		
	1 000 EUR							
7	8	9	10	11	12	13		
42.11 Bau von Straßen								
20 - 49	303	1 798 860	3 344	8 782	4 397	154	1 815 384	
50 - 99	204	1 926 510	26 402	3 553	8 904	364	1 965 368	
100 - 249	1 008	2 756 238	108 032	7 266	17 138	2 030	2 888 674	
250 - 499	67	1 685 455	29 188	54 084	21 259	671	1 789 986	
500 und mehr	3 336	3 345 163	118 624	641	87 191	401	3 551 619	
Insgesamt	4 917	11 512 225	285 591	74 326	138 889	3 621	12 011 031	
42.12 Bau von Bahnverkehrsstrecken								
20 - 49	160	189 541	747	-	75	31	190 364	
50 - 99	-	194 522	812	-	504	24	195 837	
100 und mehr	10 131	1 382 883	2 482	662	7 612	-	1 393 640	
Insgesamt	10 291	1 766 946	4 042	662	8 192	55	1 779 841	
42.13 Brücken- und Tunnelbau								
20 - 49	-	66 195	97	-	10	-	66 302	
50 - 99	501	229 070	1 452	74	164	-	230 760	
100 und mehr	22	933 298	4 609	-	34 728	13	972 636	
Insgesamt	523	1 228 564	6 158	74	34 902	13	1 269 698	
42.2 Leitungstiefbau und Kläranlagenbau								
20 - 49	411	1 892 785	8 822	1 862	7 381	695	1 910 851	
50 - 99	5 579	1 900 478	17 269	3 826	8 576	1 997	1 930 149	
100 - 249	962	1 433 856	12 766	4 496	7 159	377	1 458 276	
250 und mehr	18 893	2 072 163	143 546	8 440	32 491	800	2 256 640	
Insgesamt	25 844	7 299 282	182 404	18 624	55 607	3 869	7 555 916	
42.21 Rohrleitungstiefbau, Brunnenbau und Kläranlagenbau								
20 - 49	365	1 417 371	7 942	1 047	6 917	607	1 433 277	
50 - 99	5 579	1 506 984	15 957	1 791	7 802	1 997	1 532 535	
100 - 249	859	1 123 635	10 658	1 954	5 325	178	1 141 572	
250 und mehr	18 893	1 601 802	130 006	8 095	19 801	800	1 759 704	
Insgesamt	25 696	5 649 792	164 563	12 887	39 846	3 582	5 867 088	
42.22 Kabelnetzleitungstiefbau								
20 - 49	46	475 414	881	815	464	88	477 574	
50 - 99	-	393 494	1 312	2 035	773	-	397 615	
100 und mehr	102	780 582	15 648	2 887	14 524	199	813 640	
Insgesamt	149	1 649 490	17 841	5 737	15 761	287	1 688 828	
42.9 Sonstiger Tiefbau								
20 - 49	148	1 380 297	8 496	4 892	1 213	64	1 394 899	
50 - 99	34	1 201 323	21 937	474	6 930	330	1 230 665	
100 - 249	5 070	1 572 928	9 306	9 379	3 674	759	1 595 288	
250 und mehr	349	1 439 108	20 344	24	7 289	171	1 466 766	
Insgesamt	5 600	5 593 658	60 084	14 770	19 106	1 324	5 687 618	
42.91 Wasserbau								
20 - 49	-	66 969	1	82	39	1	67 091	
50 und mehr	134	325 368	3 401	6	168	-	328 943	
Insgesamt	134	392 337	3 402	88	208	1	396 034	

1) Ohne Umsatzsteuer.

11 Jahresbauleistung und sonstige Umsätze 2016
Nach Beschäftigtengrößenklassen

Beschäftigte von... bis...	Unternehmen	Jahresbauleistung und sonstige Umsätze ¹⁾				
		Jahresbauleistung				
		abgerechnete Bauleistungen		Bestand an Bauten		
		insgesamt	darunter Umsatzerlöse aus eigener Nachunter- nehmer- tätigkeit	Anfang	Ende	Zu- (+) bzw. Abnahme (-) (Sp. 5 - 4)
Anzahl	1 000 EUR					
1	2	3	4	5	6	
42.99 Sonstiger Tiefbau a. n. g.						
20 - 49	327	1 256 062	79 756	261 646	318 764	+ 57 118
50 - 99	118	1 122 612	106 099	298 926	349 376	+ 50 450
100 und mehr	62	2 662 206	142 163	1 527 444	1 574 852	+ 47 407
Insgesamt	507	5 040 880	328 018	2 088 016	2 242 992	+ 154 975
43.1 Abbrucharbeiten und vorbereitende Baustellenarbeiten						
20 - 49	205	883 623	88 191	131 805	157 418	+ 25 612
50 - 99	54	549 549	24 618	227 098	241 054	+ 13 956
100 und mehr	22	659 552	39 554	205 932	219 306	+ 13 374
Insgesamt	281	2 092 725	152 363	564 835	617 777	+ 52 942
43.11 Abbrucharbeiten						
20 - 49	100	468 118	35 731	79 992	92 618	+ 12 626
50 und mehr	32	521 216	38 451	201 626	214 000	+ 12 373
Insgesamt	132	989 335	74 182	281 618	306 618	+ 25 000
43.12 Vorbereitende Baustellenarbeiten						
20 - 49	96	380 467	51 863	48 405	61 849	+ 13 444
50 - 99	29	256 355	10 008	95 525	93 927	- 1 597
100 und mehr	11	382 940	15 713	111 465	141 789	+ 30 325
Insgesamt	136	1 019 762	77 584	255 394	297 565	+ 42 171
43.13 Test- und Suchbohrung						
20 - 49	9	35 038	597	3 409	2 951	- 458
50 und mehr	4	48 591	-	24 414	10 643	- 13 771
Insgesamt	13	83 629	597	27 823	13 594	- 14 229
43.9 Sonstige spezialisierte Bautätigkeiten						
20 - 49	1 689	5 695 366	418 724	980 948	1 042 104	+ 61 156
50 - 99	311	2 885 093	195 355	776 257	816 308	+ 40 051
100 - 249	81	1 661 731	197 980	556 236	627 003	+ 70 766
250 - 499	21	1 261 957	71 122	570 613	717 455	+ 146 843
500 und mehr	5	1 287 934	33 694	1 099 773	1 256 608	+ 156 835
Insgesamt	2 107	12 792 080	916 874	3 983 827	4 459 478	+ 475 651
43.91 Dachdeckerei und Zimmerei						
20 - 49	994	3 319 218	199 489	624 619	666 754	+ 42 135
50 - 99	103	953 454	45 486	291 830	319 171	+ 27 341
100 und mehr	15	502 550	32 983	128 113	143 181	+ 15 068
Insgesamt	1 112	4 775 222	277 957	1 044 562	1 129 106	+ 84 544
43.91.1 Dachdeckerei und Bauspenglerei						
20 - 49	650	2 130 445	113 471	379 218	411 959	+ 32 741
50 - 99	65	622 158	33 408	213 561	221 087	+ 7 526
100 und mehr	9	213 338	13 339	80 585	80 378	- 207
Insgesamt	724	2 965 941	160 219	673 364	713 424	+ 40 060
43.91.2 Zimmerei und Ingenieurholzbau						
20 - 49	344	1 188 773	86 017	245 401	254 795	+ 9 394
50 - 99	38	331 296	12 078	78 269	98 084	+ 19 815
100 und mehr	6	289 212	19 643	47 528	62 803	+ 15 274
Insgesamt	388	1 809 281	117 738	371 198	415 682	+ 44 484

1) Ohne Umsatzsteuer.

11 Jahresbauleistung und sonstige Umsätze 2016
Nach Beschäftigtengrößenklassen

Beschäftigte von... bis...	Jahresbauleistung und sonstige Umsätze ¹⁾							insgesamt (Sp. 8+9+10+11)
	Jahresbauleistung		Sonstige Umsätze					
	Selbst- erstellte Bau- leistungen	insgesamt (Sp. 2 +/- 6 + 7)	aus sonstigen eigenen Erzeugnissen	aus Handelsware	aus sonstigen nichtindustriellen / nichthandwerklichen Tätigkeiten			
					insgesamt	darunter aus Wohnungs- vermietung		
1 000 EUR								
7	8	9	10	11	12	13		
42.99 Sonstiger Tiefbau a. n. g.								
20 - 49	148	1 313 329	8 495	4 811	1 174	62	1 327 808	
50 - 99	34	1 173 095	20 876	474	6 867	330	1 201 312	
100 und mehr	5 284	2 714 897	27 311	9 398	10 858	930	2 762 463	
Insgesamt	5 466	5 201 321	56 681	14 683	18 899	1 322	5 291 583	
43.1 Abbrucharbeiten und vorbereitende Baustellenarbeiten								
20 - 49	279	909 514	18 792	9 263	5 435	170	943 003	
50 - 99	–	563 506	7 622	5 053	13 036	354	589 216	
100 und mehr	340	673 265	16 846	12 630	22 394	131	725 135	
Insgesamt	618	2 146 286	43 259	26 945	40 865	654	2 257 355	
43.11 Abbrucharbeiten								
20 - 49	53	480 797	13 886	7 112	3 181	85	504 976	
50 und mehr	17	533 606	4 279	3 313	5 641	12	546 839	
Insgesamt	69	1 014 403	18 165	10 425	8 822	97	1 051 815	
43.12 Vorbereitende Baustellenarbeiten								
20 - 49	46	393 957	4 906	2 131	2 254	85	403 247	
50 - 99	–	254 757	4 851	4 025	9 975	345	273 608	
100 und mehr	323	413 588	14 599	9 731	19 741	127	457 659	
Insgesamt	369	1 062 302	24 355	15 887	31 969	556	1 134 514	
43.13 Test- und Suchbohrung								
20 - 49	180	34 761	–	20	0	–	34 780	
50 und mehr	–	34 820	739	613	73	0	36 246	
Insgesamt	180	69 580	739	633	73	0	71 026	
43.9 Sonstige spezialisierte Bautätigkeiten								
20 - 49	3 875	5 760 397	21 440	23 412	21 171	3 131	5 826 420	
50 - 99	1 185	2 926 329	16 967	34 463	11 836	1 033	2 989 594	
100 - 249	443	1 732 940	32 103	14 906	19 557	396	1 799 506	
250 - 499	263	1 409 063	15 539	3 269	3 228	640	1 431 099	
500 und mehr	192	1 444 961	4 568	979	72 893	7	1 523 401	
Insgesamt	5 958	13 273 689	90 617	77 030	128 685	5 207	13 570 020	
43.91 Dachdeckerei und Zimmerei								
20 - 49	2 467	3 363 820	12 484	13 330	3 497	1 599	3 393 131	
50 - 99	564	981 358	6 733	11 701	667	391	1 000 459	
100 und mehr	591	518 208	9 151	1 359	138	7	528 857	
Insgesamt	3 621	4 863 387	28 368	26 391	4 302	1 997	4 922 447	
43.91.1 Dachdeckerei und Bauspenglerei								
20 - 49	849	2 164 036	5 438	2 860	1 995	1 015	2 174 329	
50 - 99	–	629 683	5 011	8 062	140	21	642 896	
100 und mehr	212	213 344	2 697	285	130	–	216 455	
Insgesamt	1 062	3 007 063	13 146	11 206	2 265	1 036	3 033 680	
43.91.2 Zimmerei und Ingenieurholzbau								
20 - 49	1 617	1 199 784	7 046	10 471	1 502	584	1 218 802	
50 - 99	564	351 675	1 722	3 639	527	370	357 563	
100 und mehr	378	304 864	6 454	1 075	8	7	312 402	
Insgesamt	2 559	1 856 324	15 222	15 185	2 037	961	1 888 767	

1) Ohne Umsatzsteuer.

11 Jahresbauleistung und sonstige Umsätze 2016
Nach Beschäftigtengrößenklassen

Beschäftigte von... bis...	Unternehmen	Jahresbauleistung und sonstige Umsätze ¹⁾					
		Jahresbauleistung					
		abgerechnete Bauleistungen			Bestand an Bauten		
		insgesamt	darunter Umsatzerlöse aus eigener Nachunter- nehmer- tätigkeit	Anfang	Ende	Zu- (+) bzw. Abnahme (-) (Sp. 5 - 4)	
Anzahl	1 000 EUR						
1	2	3	4	5	6		
43.99 Sonstige spezialisierte Bautätigkeiten a. n. g.							
20 - 49	695	2 376 148	219 236	356 330	375 350	+ 19 020	
50 - 99	208	1 931 639	149 869	484 427	497 137	+ 12 710	
100 - 249	68	1 324 002	165 625	444 927	506 718	+ 61 792	
250 - 499	20	1 186 675	71 122	570 613	715 374	+ 144 761	
500 und mehr	4	1 198 394	33 065	1 082 969	1 235 793	+ 152 824	
Insgesamt	995	8 016 858	638 917	2 939 265	3 330 372	+ 391 108	
43.99.1 Gerüstbau							
20 - 49	195	471 338	34 488	38 906	37 968	- 938	
50 - 99	41	310 628	975	29 669	32 856	+ 3 187	
100 und mehr	12	307 868	23 004	58 898	72 515	+ 13 617	
Insgesamt	248	1 089 835	58 467	127 473	143 339	+ 15 866	
43.99.2 Schornstein-, Feuerungs- und Industrieofenbau							
20 - 49	24	75 589	14 641	3 902	2 090	- 1 812	
50 - 99	13	105 674	3 299	10 545	6 589	- 3 956	
100 und mehr	5	184 773	71 945	26 108	23 500	- 2 608	
Insgesamt	42	366 035	89 885	40 555	32 179	- 8 376	
43.99.9 Baugewerbe a. n. g.							
20 - 49	476	1 829 221	170 106	313 521	335 292	+ 21 770	
50 - 99	154	1 515 337	145 595	444 212	457 693	+ 13 480	
100 - 249	58	1 122 426	103 719	404 450	469 535	+ 65 085	
250 und mehr	17	2 094 004	71 144	1 609 052	1 892 334	+ 283 283	
Insgesamt	705	6 560 988	490 565	2 771 236	3 154 854	+ 383 617	

1) Ohne Umsatzsteuer.

11 Jahresbauleistung und sonstige Umsätze 2016
Nach Beschäftigtengrößenklassen

Beschäftigte von... bis...	Jahresbauleistung und sonstige Umsätze ¹⁾							insgesamt (Sp. 8+9+10+11)
	Jahresbauleistung		Sonstige Umsätze					
	Selbst- erstellte Bau- leistungen	insgesamt (Sp. 2 +/- 6 + 7)	aus sonstigen eigenen Erzeugnissen	aus Handelsware	aus sonstigen nichtindustriellen / nichthandwerklichen Tätigkeiten			
					insgesamt	darunter aus Wohnungs- vermietung		
	1 000 EUR							
7	8	9	10	11	12	13		
43.99 Sonstige spezialisierte Bautätigkeiten a. n. g.								
20 - 49	1 409	2 396 577	8 956	10 081	17 675	1 532	2 433 289	
50 - 99	621	1 944 970	10 234	22 762	11 169	642	1 989 135	
100 - 249	134	1 385 928	28 790	14 526	19 427	396	1 448 670	
250 - 499	173	1 331 609	14 269	3 269	3 228	640	1 352 375	
500 und mehr	-	1 351 218	-	-	72 886	-	1 424 104	
Insgesamt	2 337	8 410 302	62 249	50 639	124 383	3 210	8 647 573	
43.99.1 Gerüstbau								
20 - 49	90	470 491	174	1 379	10 190	38	482 234	
50 - 99	263	314 078	626	330	1 864	63	316 899	
100 und mehr	-	321 486	11 868	1 347	516	1	335 216	
Insgesamt	353	1 106 055	12 668	3 056	12 570	101	1 134 349	
43.99.2 Schornstein-, Feuerungs- und Industrieofenbau								
20 - 49	-	73 777	41	4 205	1 639	982	79 661	
50 - 99	-	101 718	-	2 169	522	6	104 408	
100 und mehr	-	182 165	2 008	3 012	737	-	187 922	
Insgesamt	-	357 659	2 049	9 386	2 898	988	371 991	
43.99.9 Baugewerbe a. n. g.								
20 - 49	1 318	1 852 309	8 741	4 497	5 846	511	1 871 394	
50 - 99	358	1 529 175	9 608	20 263	8 783	573	1 567 829	
100 - 249	134	1 187 645	16 952	13 187	18 814	396	1 236 597	
250 und mehr	173	2 377 460	12 231	250	75 473	639	2 465 414	
Insgesamt	1 983	6 946 588	47 532	38 197	108 916	2 120	7 141 233	

1) Ohne Umsatzsteuer.

Kostenstrukturerhebung für das Jahr 2016
bei Unternehmen des Baugewerbes und bei Bauträgern

Statistisches Bundesamt, Referat E 206, 65180 Wiesbaden

Rücksendung
bitte bis



Statistisches Bundesamt
Referat E 206
65180 Wiesbaden

Sie erreichen uns über
Telefon: 0611 75-3223
Telefax: 03018 10644 3223
E-Mail: baugewerbe-struktur@
destatis.de

Vielen Dank für Ihre Mitarbeit.

Ansprechpartner/-in für Rückfragen
(freiwillige Angabe)

Name:

Telefon oder E-Mail:

Identnummer
(bei Rückfragen bitte angeben)

Wirtschaftszweig

Falls Anschrift oder Firmierung nicht mehr zutreffen, bitte korrigieren.

Beachten Sie folgende Hinweise:

Die Meldung ist für das **gesamte Unternehmen** als rechtlich selbstständige Einheit einschließlich aller produzierenden und nichtproduzierenden Teile, jedoch ohne Zweigniederlassungen im Ausland abzugeben. **Nicht einzubeziehen** sind rechtlich selbstständige Organgesellschaften.
Berichtsjahr ist das Kalenderjahr. Deckt sich das Geschäftsjahr nicht mit dem Kalenderjahr, so ist das Geschäftsjahr zu Grunde zu legen, das im Laufe des Jahres 2016 zu Ende ging. **In das Geschäftsjahr sind höchstens 12 Monate einzubeziehen.**

Wenn keine Angabe in Betracht kommt, bitten wir, bei der entsprechenden Position einen (-) einzusetzen.

Sollte der endgültige Jahresabschluss zu diesem Zeitpunkt noch nicht vorliegen, genügen vorläufige Werte aus den entsprechenden Konten oder sorgfältig geschätzte Angaben.

Bitte beachten Sie bei der Beantwortung der Fragen die Erläuterungen zu **1** bis **33** in der separaten Unterlage.

A Allgemeine Fragen

- 1 Geschäftsjahr vom

TT	MM	JJJJ
----	----	------

 bis

TT	MM	JJJJ
----	----	------

2 0 1 6
- 2 Beteiligung an Arbeitsgemeinschaften
War Ihr Unternehmen in diesem Geschäftsjahr an einer oder mehreren Arbeitsgemeinschaften in Form von Gesellschaften des bürgerlichen Rechts beteiligt? **1** Ja Nein

B Tätige Personen und geleistete Arbeitsstunden 2

- | | | | |
|-----|---|--------|----------------------|
| 1 | Tätige Inhaberinnen/Inhaber, tätige Mitinhaberinnen/Mitinhhaber sowie unbezahlt mithelfende Familienangehörige Ende September des Geschäftsjahres | Anzahl | <input type="text"/> |
| 1.1 | darunter: weiblich | | <input type="text"/> |
| 2 | Arbeitnehmerinnen/Arbeitnehmer, einschließlich Auszubildende und Teilzeitbeschäftigte Ende September des Geschäftsjahres 3 | | <input type="text"/> |
| 2.1 | darunter: weiblich | | <input type="text"/> |
| 2.2 | Teilzeitbeschäftigte 4 | | <input type="text"/> |
| 2.3 | Teilzeitbeschäftigte in Vollzeiteinheiten 5 | | <input type="text"/> |
| 3 | Tätige Personen = B1 + B2 | | <input type="text"/> |
| 4 | Anzahl der von Arbeitnehmerinnen/Arbeitnehmern geleisteten Arbeitsstunden im Geschäftsjahr 2016 6 | | <input type="text"/> |

C Gesamtleistung (ohne Umsatzsteuer) im Geschäftsjahr 2016 7

Ihr Unternehmen gehört zu dem auf Seite 1 genannten Wirtschaftszweig (WZ) ...

... **41.20.1** bis **43.13.0** und **43.91.1** bis **43.99.9** ?



Beantworten Sie bitte die Fragen
C1 bis C8 und D1 bis I2

... **41.10.1** bis **41.10.3** und **43.21.0** bis **43.39.0** ?



Beantworten Sie bitte die Fragen
C9 bis I2

		Volle Euro
1	Jahresbauleistung 8	
1.1	Summe der im Geschäftsjahr abgerechneten Bauleistungen	_____
1.2	Bestände an angefangenen und noch nicht abgerechneten Bauleistungen, teilfertigen und fertigen Arbeiten, einschließlich fertiggestellter Bauten, die noch keinen Käufer gefunden haben 9	
1.2.1	am Anfang des Geschäftsjahres 2016	_____
1.2.2	am Ende des Geschäftsjahres 2016	_____
1.3	Selbsterstellte Anlagen (nur Bauleistungen) vgl. auch 16	_____
1.4	Jahresbauleistung = C1.1 minus C1.2.1 + C1.2.2 + C1.3	_____
1.4.1	darunter: Umsatzerlöse aus eigener Nachunternehmertätigkeit <div style="margin-left: 20px;"> <input type="checkbox"/> Beziehen Sie bitte auch Umsatzerlöse ein, die aus sonstigen nicht nach den Positionen eines Leistungsverzeichnisses erbrachten Bauleistungen stammen. </div>	_____
1.4.2	Jahresbauleistung aus Neubaumaßnahmen = C1.4 minus C1.4.3 <div style="margin-left: 20px;"> <input type="checkbox"/> Erster Anteil aus Jahresbauleistung, falls genaue Angaben nicht möglich sind, <input type="checkbox"/> genügen sorgfältige Schätzungen. </div>	_____ 17
1.4.3	Jahresbauleistung aus Erweiterungs-, Modernisierungs- und Instandhaltungsmaßnahmen = C1.4 minus C1.4.2 <div style="margin-left: 20px;"> <input type="checkbox"/> Zweiter Anteil aus Jahresbauleistung, falls genaue Angaben nicht möglich sind, <input type="checkbox"/> genügen sorgfältige Schätzungen. </div>	_____ 18
2	Umsatz aus sonstigen eigenen Erzeugnissen und aus industriellen/handwerklichen Dienstleistungen 10	_____
3	Umsatz aus Handelsware 12	_____
4	Umsatz aus sonstigen nichtindustriellen/nichthandwerklichen Tätigkeiten einschließlich Dienstleistungen aus Bautätigkeit 13	_____
4.1	darunter: Umsatz aus Wohnungsvermietung	_____
5	Summe der Umsätze = C1.4 + C2 + C3 + C4	_____
6	Bestände an unfertigen und fertigen Erzeugnissen aus sonstiger eigener Produktion 15	
6.1	am Anfang des Geschäftsjahres 2016	_____
6.2	am Ende des Geschäftsjahres 2016	_____
7	Selbsterstellte Maschinen (einschließlich an Maschinen selbst durchgeführter Großreparaturen) zu Herstellungskosten, soweit aktiviert, im Geschäftsjahr 2016 16	_____
8	Gesamtleistung = C5 minus C6.1 + C6.2 + C7	_____

9	Umsatz aus eigenen Erzeugnissen sowie Wert der für Dritte geleisteten Lohnarbeiten und Erlöse für Reparaturen, Instandhaltungen, Installationen u. Ä. (einschließlich Materialien) 11	Volle Euro _____
9.1	darunter: Wert der für Dritte geleisteten Lohnarbeiten und Erlöse für Reparaturen, Instandhaltungen, Installationen u. Ä. (einschließlich Materialien) – Nur Tätigkeit als Nachunternehmer –	_____
9.2	Umsatz aus Neubaumaßnahmen = $C9 \text{ minus } C9.3$ Erster Anteil aus dem Umsatz, falls genaue Angaben nicht möglich sind, genügen sorgfältige Schätzungen. 17	_____
9.3	Umsatz aus Erweiterungs-, Modernisierungs- und Instandhaltungsmaßnahmen = $C9 \text{ minus } C9.2$ Zweiter Anteil aus dem Umsatz, falls genaue Angaben nicht möglich sind, genügen sorgfältige Schätzungen. 18	_____
10	Umsatz aus Handelsware 12	_____
11	Umsatz aus sonstigen nichtindustriellen/nichthandwerklichen Tätigkeiten 13	_____
11.1	darunter: Umsatz aus Wohnungsvermietung	_____
12	Gesamtumsatz = $C9 + C10 + C11$	_____
13	Bestände an angefangenen und noch nicht abgerechneten Arbeiten sowie unfertigen und fertigen Erzeugnissen aus eigener Produktion 14	
13.1	am Anfang des Geschäftsjahres 2016	_____
13.2	am Ende des Geschäftsjahres 2016	_____
14	Selbsterstellte Anlagen (einschließlich Gebäuden und selbst durchgeführter Großreparaturen) zu Herstellungskosten, soweit aktiviert, im Geschäftsjahr 2016 19	_____
15	Gesamtleistung = $C12 \text{ minus } C13.1 + C13.2 + C14$	_____

D Baustoffe bzw. Rohstoffe und sonstige fremdbezogene Vorprodukte, Hilfs- und Betriebsstoffe im Geschäftsjahr 2016 ²⁰

Bewerten Sie bitte zu Anschaffungskosten, ohne Umsatzsteuer, die als Vorsteuer abzugsfähig ist. – Hierzu zählen alle Materialien, welche bearbeitet, verarbeitet und verbraucht werden, einschließlich Fertigteilen, Energie, Büro- und Werbematerial sowie nicht aktivierter geringwertiger Wirtschaftsgüter, jedoch ohne Handelsware und ohne Kosten für Fremd- und Nachunternehmerleistungen.

1	Bestände 21	
1.1	am Anfang des Geschäftsjahres 2016	_____
1.2	am Ende des Geschäftsjahres 2016	_____
2	Eingänge (Einkäufe) 21 22	_____
3	Verbrauch = $D1.1 \text{ minus } D1.2 + D2$	_____
3.1	darunter: Diesel, Benzin, Kohle, Heizöl	_____
3.2	Strom, Gas, Fernwärme und sonstiger Energieverbrauch	_____
3.3	Energieverbrauch insgesamt = $D3.1 + D3.2$	_____

E Handelsware im Geschäftsjahr 2016 ²³

Hierunter versteht man Waren, die unbearbeitet weiterverkauft werden. Bewerten Sie bitte zu Anschaffungskosten, ohne Umsatzsteuer, die als Vorsteuer abzugsfähig ist.

1	Bestände	
1.1	am Anfang des Geschäftsjahres 2016	_____
1.2	am Ende des Geschäftsjahres 2016	_____
2	Eingänge (Einkäufe)	_____
3	Einsatz = $E1.1 \text{ minus } E1.2 + E2$	_____

F Kosten im Geschäftsjahr 2016

I Geben Sie Ihre Kosten bitte ohne Materialverbrauch und ohne Einsatz an Handelsware an. Bitte beachten Sie, dass alle Aufwendungen, die den nachstehenden Angaben entsprechen, vollständig zugeordnet werden. Nicht zu melden sind Aufwendungen, die nicht unmittelbar aus der laufenden Produktion resultieren, und betriebsfremde Aufwendungen. Als Kosten sind die auf das Geschäftsjahr entfallenden Beträge anzugeben, nicht die in diesem Geschäftsjahr tatsächlich gezahlten. Daher dürfen Nachzahlungen für vorhergehende Jahre und Vorauszahlungen für spätere Jahre in den Zahlenangaben nicht enthalten sein. Wenn Kosten mit Umsatzsteuer belastet sind, die als Vorsteuer abzugsfähig ist, sind die Beträge ohne Umsatzsteuer anzugeben.

1	Entgelte I Summe der lohnsteuerpflichtigen Entgelte ohne Beiträge zu den Sozialkassen des Baugewerbes, ohne Winterbauumlage, ohne gezahltes Vorruhestandsgeld und ohne Arbeitgeberanteile zur Kranken-, Pflege-, Renten- und Arbeitslosenversicherung. 24	Volle Euro _____
2	Sozialkosten	
2.1	Gesetzlich vorgeschriebene Sozialkosten I Bitte geben Sie nur Arbeitgeberanteile zur Kranken-, Pflege-, Renten- und Arbeitslosenversicherung, Berufsgenossenschaftsbeiträge u. Ä. einschließlich Winterbauumlage, ohne Beiträge zu den Sozialkassen des Baugewerbes an. 25	_____
2.2	Sonstige Sozialkosten I Bitte geben Sie hier auch Beihilfen und Zuschüsse im Krankheitsfalle, Aufwendungen für die betriebliche Altersversorgung und Beiträge zur Aus- und Fortbildung an; einschließlich Beiträgen zu den Sozialkassen des Baugewerbes abzüglich Rückerstattungen, sofern sie sich nicht auf Vorruhestandszahlungen beziehen. 26	_____
3	Kosten für Fremd- und Nachunternehmerleistungen bzw. Kosten für durch andere Unternehmen ausgeführte Lohnarbeiten (auswärtige Bearbeitung) 27	_____
3.1	darunter: aus dem Ausland zugekaufte Nachunternehmerleistungen _____	_____
4	Kosten für Reparaturen, Instandhaltungen, Installationen, Montagen u. Ä. (nur fremde Leistungen) _____	_____
5	Mieten und Pachten I Anzugeben sind z. B. gemietete und gepachtete Produktionsmaschinen, Datenverarbeitungsanlagen, Fahrzeuge, Fabrikations- und Lagerräume, einschließlich Kosten für Leasing, jedoch ohne kalkulatorische Mieten und ohne Pachten für unbebaute Grundstücke _____	_____
5.1	darunter: Kosten für langfristig gemietete und mit Operating-Leasing beschaffte Produktionsanlagen 28	_____
6	Sonstige Kosten I Anzugeben sind z. B. Werbe- und Vertreterkosten, Reisekosten, Provisionen, Lizenzgebühren, Ausgangsfrachten und sonstige Kosten für den Abtransport von Gütern durch fremde Unternehmen, Porto- und Postgebühren, Ausgaben für durch Dritte durchgeführte Beförderung der Arbeitnehmer/Arbeitnehmerinnen zwischen Wohnsitz und Arbeitsplatz, Versicherungsbeiträge, Prüfungs-, Beratungs- und Rechtskosten, Bankspesen, Beiträge zur Industrie- und Handelskammer, zur Handwerkskammer, zu Wirtschaftsverbänden. (Kosten für Büro- und Werbematerial sowie Energieverbrauch sind in Position D anzugeben.) Nicht anzugeben sind Aufwendungen, die nicht unmittelbar aus der laufenden Produktion resultieren, betriebsfremde Aufwendungen und kalkulatorische Kosten. 29	_____
6.1	darunter: gezahlte Versicherungsbeiträge _____	_____
7	Steuern sowie öffentliche Gebühren und Beiträge I Anzugeben sind z. B. Grundsteuer, Gewerbesteuer, Kraftfahrzeugsteuer; ohne Einkommen- und Körperschaftsteuer, ohne Lastenausgleichsabgaben, ohne Umsatzsteuer. 30	_____
8	Steuerliche Abschreibungen auf Sachanlagen I Hierzu zählen auch Abschreibungen auf die Substanz nach § 7 VI EStG. Die steuerlichen Abschreibungen sind ohne die in den Erläuterungen aufgeführten Sondervergünstigungen anzugeben. 31 32	_____
9	Fremdkapitalzinsen (ohne Bankspesen) 33	_____
10	Summe der Kosten = F1 + F2.1 + F2.2 + F3 + F4 + F5 + F6 + F7 + F8 + F9 _____	_____

G Subventionen im Geschäftsjahr 2016 34

Volle Euro

1 Subventionen für die laufende Produktion |-----|

H Umsatzsteuer im Geschäftsjahr 2016

1 Umsatzsteuer, die Kunden in Rechnung gestellt wurde 35 |-----|

2 Abzugsfähige Umsatzsteuer, die dem Unternehmen von seinen Lieferanten in Rechnung gestellt wurde, sowie Erwerbsteuer und abzugsfähige Einfuhrumsatzsteuer (Vorsteuer) 35 |-----|

2.1 darunter: abzugsfähige Vorsteuer auf Käufen von Sachanlagen 36 |-----|

I Innerbetriebliche Forschung und Entwicklung im Geschäftsjahr 2016

1 Aufwendungen für innerbetriebliche Forschung und Entwicklung insgesamt 37 |-----|

2 Anzahl der für Forschung und Entwicklung eingesetzten Arbeitnehmerinnen/ Arbeitnehmer 38 |-----|

Bemerkungen

Zur Vermeidung von Rückfragen unsererseits können Sie hier auf besondere Ereignisse und Umstände hinweisen, die Einfluss auf Ihre Angaben haben.

--

Nachfolgende Felder werden vom Statistischen Bundesamt ausgefüllt.

O	E	R	M
D	D	RF	D
Hz	HZ	T	T

Kostenstrukturerhebung für das Jahr 2016

bei Unternehmen des Baugewerbes und bei Bauträgern

KSB

Unterrichtung nach § 17 Bundesstatistikgesetz (BStatG)¹

Zweck, Art und Umfang der Erhebung

Die Kostenstrukturerhebung im Baugewerbe wird jährlich als repräsentative Stichprobe bei höchstens 6000 Unternehmen des Bauhaupt- und Ausbaugewerbes und Bauträgern durchgeführt. Sie liefert wichtige Ergebnisse über die Kostenstruktur und die Wertschöpfung der Unternehmen des Baugewerbes. Die Ergebnisse bilden eine unverzichtbare Grundlage für die Volkswirtschaftliche Gesamtrechnung und sind eine wichtige Informationsquelle für die Unternehmen und Verbände. Als Teil der strukturellen Unternehmensstatistik der Europäischen Gemeinschaft dienen sie auch als Datenbasis für die Wirtschaftspolitik auf nationaler und internationaler Ebene.

Rechtsgrundlagen

- Gesetz über die Statistik im Produzierenden Gewerbe (ProdGewStatG) in Verbindung mit dem Bundesstatistikgesetz (BStatG).
- Verordnung (EG) Nr. 295/2008 des Europäischen Parlaments und des Rates über die strukturelle Unternehmensstatistik².

Erhoben werden die Angaben zu § 5 Ziffer II ProdGewStatG und Anhang IV Abschnitt 4 der Verordnung (EG) Nr. 295/2008.

Die Auskunftspflicht ergibt sich aus § 9 Absatz 1 ProdGewStatG und Artikel 5 Absatz 2 Buchstabe a der Verordnung (EG) Nr. 295/2008 in Verbindung mit §§ 15 und 18 BStatG. Hiernach ist die Inhaberin, der Inhaber, die Leiterin oder der Leiter des Unternehmens auskunftspflichtig.

Nach § 11a Absatz 2 BStatG sind alle Unternehmen und Betriebe verpflichtet, ihre Meldungen auf elektronischem Weg an die statistischen Ämter zu übermitteln. Hierzu sind die von den statistischen Ämtern zur Verfügung gestellten Online-Verfahren zu nutzen. Im begründeten Einzelfall kann eine zeitlich befristete Ausnahme von der Online-Meldung vereinbart werden. Dies ist auf formlosen Antrag möglich. Die Verpflichtung, die geforderten Auskünfte zu erteilen, bleibt jedoch weiterhin bestehen.

Nach § 15 Absatz 7 BStatG haben Widerspruch und Anfechtungsklage gegen die Aufforderung zur Auskunftserteilung keine aufschiebende Wirkung.

Nach § 9 Absatz 2 ProdGewStatG besteht für Unternehmen, deren Inhaberinnen/Inhaber Existenzgründerinnen/Existenzgründer sind, im Kalenderjahr der Betriebseröffnung abweichend von § 9 Absatz 1 ProdGewStatG keine Auskunftspflicht. In den beiden folgenden Kalenderjahren besteht keine Auskunftspflicht, wenn das Unternehmen im jeweils letzten abgeschlossenen Geschäftsjahr Umsätze in Höhe von weniger als 800 000 Euro erwirtschaftet hat. Gesellschaften können sich auf die Befreiung von der Auskunftspflicht berufen, wenn alle an der Gesellschaft Beteiligten Existenzgründerinnen/Existenzgründer sind. Existenzgründerinnen/Existenzgründer sind natürliche Personen, die eine gewerbliche oder freiberufliche Tätigkeit in Form einer Neugründung, einer Übernahme oder einer tätigen Beteiligung aus abhängiger Beschäftigung oder aus der Nichtbeschäftigung heraus aufnehmen, § 9 Absatz 3 ProdGewStatG. Existenzgründerinnen/Existenzgründer, die von ihrem Recht, keine Auskunft zu erteilen, Gebrauch machen wollen, haben das Vorliegen der vorgenannten Voraussetzungen nachzuweisen. Es steht ihnen jedoch frei, die Auskünfte zu erteilen.

Geheimhaltung

Die erhobenen Einzelangaben werden nach § 16 BStatG grundsätzlich geheim gehalten. Nur in ausdrücklich gesetzlich geregelten Ausnahmefällen dürfen Einzelangaben übermittelt werden.

¹ Den Wortlaut der nationalen Rechtsvorschriften in der jeweils geltenden Fassung finden Sie unter <https://www.gesetze-im-internet.de/>.

² Die Rechtsakte der EU in der jeweils geltenden Fassung und in deutscher Sprache finden Sie auf der Internetseite des Amtes für Veröffentlichungen der Europäischen Union unter <http://eur-lex.europa.eu/>.

Nach § 10 Absatz 1 ProdGewStatG dürfen an die obersten Bundes- und Landesbehörden für die Verwendung gegenüber den gesetzgebenden Körperschaften und für Zwecke der Planung, jedoch nicht für die Regelung von Einzelfällen vom Statistischen Bundesamt und den statistischen Ämtern der Länder Tabellen mit statistischen Ergebnissen übermittelt werden, auch soweit Tabellenfelder nur einen einzigen Fall ausweisen.

Nach § 10 Absatz 2 ProdGewStatG dürfen an das Umweltbundesamt zur Erfüllung europa- und völkerrechtlicher Pflichten der Bundesrepublik Deutschland zur Emissionsberichterstattung, jedoch nicht für die Regelung von Einzelfällen, vom Statistischen Bundesamt Tabellen mit statistischen Ergebnissen übermittelt werden, auch soweit Tabellenfelder nur einen einzigen Fall ausweisen.

Nach § 16 Absatz 6 BStatG ist es zulässig, den Hochschulen oder sonstigen Einrichtungen mit der Aufgabe unabhängiger wissenschaftlicher Forschung für die Durchführung wissenschaftlicher Vorhaben

1. Einzelangaben zu übermitteln, wenn die Einzelangaben so anonymisiert sind, dass sie nur mit einem unverhältnismäßig großen Aufwand an Zeit, Kosten und Arbeitskraft den Befragten oder Betroffenen zugeordnet werden können (faktisch anonymisierte Einzelangaben),
2. innerhalb speziell abgesicherter Bereiche des Statistischen Bundesamtes und der statistischen Ämter der Länder Zugang zu Einzelangaben ohne Name und Anschrift (formal anonymisierte Einzelangaben) zu gewähren, wenn wirksame Vorkehrungen zur Wahrung der Geheimhaltung getroffen werden.

Nach § 47 des Gesetzes gegen Wettbewerbsbeschränkungen in der Fassung der Bekanntmachung vom 26. Juni 2013 (BGBl. I S. 1750, 3245), das zuletzt durch Artikel 258 der Verordnung vom 31. August 2015 (BGBl. I S. 1474) geändert worden ist, werden der Monopolkommission für die Begutachtung der Entwicklung der Unternehmenskonzentration zusammengefasste Einzelangaben über die Vorhundertanteile der größten Unternehmensgruppen, Unternehmen, Betriebe oder fachlichen Teile von Unternehmen des jeweiligen Wirtschaftsbereichs übermittelt. Hierbei dürfen die zusammengefassten Einzelangaben nicht weniger als drei Einheiten betreffen und keine Rückschlüsse auf zusammengefasste Angaben von weniger als drei Einheiten ermöglichen.

Die Pflicht zur Geheimhaltung besteht auch für Personen, die Einzelangaben erhalten.

Hilfsmerkmale, Identnummer, Löschung, Statistikregister

Name und Anschrift des Unternehmens, Name und Rufnummern oder Adressen für elektronische Post der für eventuelle Rückfragen zur Verfügung stehenden Person sowie die Angaben zu Abschnitt A „Allgemeine Fragen“ sind Hilfsmerkmale, die lediglich der technischen Durchführung der Erhebung dienen. In den Datensätzen mit den Angaben zu den Erhebungsmerkmalen werden diese Hilfsmerkmale nach Abschluss der Überprüfung der Erhebungs- und Hilfsmerkmale auf ihre Schlüssigkeit und Vollständigkeit gelöscht. Die verwendete Identnummer dient der Unterscheidung der in die Erhebung einbezogenen Unternehmen. Sie besteht aus einer laufenden, frei vergebenen Nummer. Hinzu kommen eine Nummer, die den wirtschaftlichen Schwerpunkt des Unternehmens darstellt (WZ 2008) sowie ein Schlüssel für die jeweilige Rechtsform des Unternehmens.

Die Angaben zu Name und Anschrift des Unternehmens, die Identnummer, Wirtschaftszweig und Rechtsform werden zusammen mit den Angaben zu Umsatz und tätigen Personen zur Führung des Unternehmensregisters für statistische Verwendungszwecke (Statistikregister) verwendet. Rechtsgrundlagen hierfür sind § 13 Absatz 1 BStatG in Verbindung mit § 1 Absatz 1 Statistikregistergesetz.

Berichtskreisabgrenzung

Die Erhebung erstreckt sich auf Unternehmen die im Bereich Bauhaupt- und Ausbaugewerbe, sowie der Erschließung von Grundstücken und als Bauträger tätig sind. Als Unternehmen gilt die kleinste Einheit, die aus handels- und/oder steuerrechtlichen Gründen Bücher führt und bilanziert.

Rechtlich selbstständige Organgesellschaften, Arbeitsgemeinschaften, Betriebsführungsgesellschaften usw. müssen getrennt berichten.

Die Meldung ist grundsätzlich für das gesamte Unternehmen einschließlich aller produzierenden und nicht produzierenden Teile abzugeben. Die Angaben sollen sich hinsichtlich der Bautätigkeit nur auf die Bautätigkeit im Inland erstrecken. Zweigniederlassungen im Ausland sind nicht einzubeziehen. Zusammengefasste Meldungen für zwei oder mehrere rechtlich selbstständige Unternehmen sind nicht zulässig.

Soweit die vorhandenen Unterlagen zur Beantwortung einzelner Fragen nicht ausreichen, genügen vorläufige Werte aus den entsprechenden Konten oder sorgfältig geschätzte Angaben.

Kostenstrukturerhebung für das Jahr 2016

bei Unternehmen des Baugewerbes und bei Bauträgern



Erläuterungen zum Fragebogen

A Allgemeine Fragen

1 Ziel der Jahreserhebung ist die Bereitstellung wichtiger Strukturdaten für den Wirtschaftsbereich Bauhauptgewerbe, die die Berechnung des Beitrags dieser Branche zum Sozialprodukt gestatten. Dies setzt voraus, dass die einzelnen Unternehmen ihrer Leistungsstärke gemäß erfasst und dargestellt werden müssen. Die Leistungsstärke eines an Arbeitsgemeinschaften beteiligten Bauunternehmens, die beispielsweise an der Zugehörigkeit zu einer bestimmten Beschäftigten- oder Umsatzgrößenklasse gemessen werden kann, wird nicht nur von der unternehmenseigenen Tätigkeit, sondern zum Teil auch erheblich durch seine Arbeitsgemeinschaftsaktivitäten mitbestimmt.

Aus diesem Grund ist es erforderlich, bei allen in Frage kommenden Merkmalen die auf Arbeitsgemeinschaften entfallenden Anteile den unternehmenseigenen Daten hinzuzurechnen. Sollten die vorhandenen Unterlagen für eine exakte Berechnung der jeweiligen Arbeitsgemeinschaftsanteile nicht ausreichen, so genügen sorgfältige Schätzungen.

Im Einzelnen gilt Folgendes:

Es wird davon ausgegangen, dass Ihrem Unternehmen aufgrund der Geschäftsbeziehungen zu den Arbeitsgemeinschaften die an Arbeitsgemeinschaften abgestellten tätigen Personen, deren Entgelte und Sozialkosten sowie die in Arbeitsgemeinschaften anteilig erbrachte Jahresbauleistung bekannt sind.

Diese Positionen sind wie folgt zu melden:

Tätige Personen

Bei den tätigen Personen sind den im Unternehmen selbst tätigen Personen die an Arbeitsgemeinschaften abgestellten Personen hinzuzurechnen; hat die Arbeitsgemeinschaft Arbeitskräfte unmittelbar eingestellt, so sind diese – in Höhe des jeweiligen Arbeitsgemeinschaftsanteils lt. Arge-Vertrag – in die Meldungen einzubeziehen.

Jahresbauleistung

Einzubeziehen ist die in Arbeitsgemeinschaften anteilig erbrachte Jahresbauleistung.

– Wurde die Jahresbauleistung in Arbeitsgemeinschaften erbracht, die ihre Tätigkeit **im Berichtsjahr begonnen und beendet haben**, so ist der anteilige Wert dieser Bauleistung – gemeinsam mit dem unternehmenseigenen Wert – unter C1.1 „Summe der im Geschäftsjahr abgerechneten Bauleistungen“ anzugeben.

– Wurde die Bauleistung in Arbeitsgemeinschaften erbracht, die ihre Tätigkeit **vor dem Berichtsjahr begonnen und im Berichtsjahr beendet haben**, so ist der anteilige Wert der Bauleistung, der vor dem Berichtsjahr erbracht wurde – gemeinsam mit dem unternehmenseigenen Wert – unter C1.2 „Bestände an angefangenen und noch nicht abgerechneten Bauleistungen einschließlich fertiggestellter Bauten, die noch keinen Käufer gefunden haben, **am Anfang des Geschäftsjahres**“ anzugeben. Der anteilige **Gesamtwert dieser Bauleistung** ist unter C1.1 „Summe der im Geschäftsjahr abgerechneten Bauleistungen“ mit anzugeben.

– Wurde die Bauleistung in Arbeitsgemeinschaften erbracht, die ihre Tätigkeit **im Berichtsjahr begonnen haben und über das Berichtsjahr hinaus noch existieren**, so ist der anteilige Wert dieser Bauleistung – gemeinsam mit dem unternehmenseigenen Wert – unter C1.2 „Bestände an angefangenen und noch nicht abgerechneten Bauleistungen einschließlich fertiggestellter Bauten, die noch keinen Käufer gefunden haben, **am Ende des Geschäftsjahres**“ anzugeben.

– Wurde die Bauleistung in Arbeitsgemeinschaften erbracht, die ihre Tätigkeit **vor dem Berichtsjahr begonnen haben und über das Berichtsjahr hinaus noch existieren**, so ist der anteilige Wert dieser Bauleistung **beim Anfangsbestand** bzw. **beim Endbestand an Bauten** unter C1.2 mitzumelden.

Um Doppelzählungen zu vermeiden, müssen Umsatzerlöse aus Lieferungen und Leistungen an Arbeitsgemeinschaften und Ergebnisanteile von Arbeitsgemeinschaften – sofern sie mitverbucht wurden – eliminiert werden (vgl. Baukontenrahmen 1987, Kontengruppe 51).

Kosten

Entgelte und Sozialkosten

Hier sind die Entgelte und Sozialkosten für an Arbeitsgemeinschaften abgestellte tätige Personen mit anzugeben, unabhängig davon, ob diese auf der unternehmenseigenen Gehalts- und Lohnliste oder auf der Gehalts- und Lohnliste der Arbeitsgemeinschaft stehen. Hinzukommen noch die Entgelte und Sozialkosten der tätigen Personen, die von der Arbeitsgemeinschaft unmittelbar eingestellt wurden, jedoch ebenso wie bei der Zahl der tätigen Personen nur in Höhe des jeweiligen Arbeitsgemeinschaftsanteils lt. Arge-Vertrag.

Bei den übrigen in Frage kommenden Merkmalen sind die auf Arbeitsgemeinschaften entfallenden Beträge ebenfalls in die Meldung einzubeziehen, jedoch nur in Höhe des jeweiligen Arbeitsgemeinschaftsanteils lt. Arge-Vertrag. Falls dieses Verfahren der rechnerischen Ermittlung der Arbeitsgemeinschaftsanteile in Ihrem Unternehmen nicht in allen Fällen durchführbar ist, so reicht es aus, die Arbeitsgemeinschaftsanteile zu schätzen.

Bitte beachten Sie die Verweise **2** bis **38** auf den Folgeseiten.

Die Ergebnisse der Kostenstrukturerhebung im Baugewerbe werden in der Fachserie 4, Reihe 5.3 veröffentlicht.

Diese steht kostenfrei als Download im pdf-Format über unsere Internetseite <http://www.destatis.de> unter Publikationen, Thematische Veröffentlichungen, Bauen zur Verfügung.

B Tätige Personen

2 Tätige Personen sind

- tätige Inhaberinnen/Inhaber und tätige Mitinhaberinnen/Mit-inhaber (nur von Personengesellschaften),
- unbezahlt mithelfende Familienangehörige, soweit sie mindestens 1/3 der üblichen Arbeitszeit im Unternehmen tätig sind,
- Personen, die in einem Arbeitsverhältnis zum Unternehmen stehen (z. B. auch Vorstandsmitglieder, Direktorinnen/Direktoren, Volontärinnen/Volontäre, Praktikantinnen/Praktikanten und Auszubildende) und
- Arbeitskräfte, die von anderen Unternehmen gegen Entgelt zur Arbeitsleistung gem. dem Arbeitnehmerüberlassungsgesetz überlassen wurden.

Voll als tätige Personen zu zählen sind

- Erkrankte, Urlauber, im Mutterschutz oder Erziehungsurlaub (weniger als 1 Jahr) befindliche Personen und alle sonstigen vorübergehend Abwesenden,
- Streikende und von der Aussperrung Betroffene, solange das Arbeitsverhältnis nicht gelöst ist und
- Saison- und Aushilfsarbeiterinnen/Aushilfsarbeiter, Teilzeitbeschäftigte, Kurzarbeiterinnen/Kurzarbeiter und Schlechtwettergeldempfängerinnen/Schlechtwettergeldempfänger.

Nicht zu melden sind

- Empfängerinnen/Empfänger von Vorruhestandsgeld,
- ständig im Ausland tätige Personen (mindestens 1 Jahr),
- Arbeitskräfte, die als Beauftragte anderer Unternehmen im meldenden Unternehmen Montage- oder Reparaturarbeiten durchführen,
- unbezahlt mithelfende Familienangehörige mit weniger als 1/3 der üblichen Arbeitszeit,
- Arbeitskräfte, die 1 Jahr oder länger im Erziehungsurlaub sind und
- Strafgefangene.

3 **Hierzu zählen** auch Gesellschafterinnen/Gesellschafter, Vorstandsmitglieder und andere leitende Kräfte, soweit sie vom befragten Unternehmen Bezüge erhalten, die steuerlich als Einkünfte aus nichtselbstständiger Arbeit angesehen werden.

4 **Teilzeitbeschäftigte** sind ständig Beschäftigte, deren normale Arbeitszeit kürzer als die reguläre Arbeitszeit ist. Dies betrifft alle Formen der Teilzeitarbeit (Altersteilzeit-, Halbtagsbeschäftigte, Beschäftigung an einem, zwei oder drei Tagen in der Woche usw.).

5 **Teilzeitbeschäftigte in Vollzeitseinheiten** ergibt sich aus Anzahl der durch alle Teilzeitbeschäftigten eines Unternehmens erarbeiteten Wochenarbeitsstunden geteilt durch die in diesem Unternehmen reguläre Wochenarbeitszeit einer/eines Vollzeitbeschäftigten.

6 Anzahl der von den Arbeitnehmerinnen/Arbeitnehmern geleisteten Arbeitsstunden

Hierbei handelt es sich um die Summe der tatsächlichen Arbeitsstunden, die von allen Arbeitnehmerinnen/Arbeitnehmern während des Berichtszeitraums effektiv geleistet wurden.

Einzubeziehen sind Überstunden, Zeit für Arbeitsvorbereitung sowie Kurzpausen. Nicht einzubeziehen sind bezahlte Stunden, an denen keine Arbeit erbracht wurde (z. B. Urlaub, Feiertage und Krankheit, Mittagspausen, Fahrten zur Arbeitsstätte).

Wenn die genaue Zahl der tatsächlich geleisteten Arbeitsstunden nicht bekannt ist, kann eine Schätzung auf der Grundlage der theoretischen Zahl der Arbeitsstunden und der durchschnittlichen Fehlzeitenquote (Krankheit, Mutterschaft usw.) vorgenommen werden.

C Gesamtleistung

7 Bauhauptgewerbe und Bauräger

Die Gesamtleistung (ohne Umsatzsteuer für abgerechnete Lieferungen und Leistungen an Dritte) setzt sich zusammen aus:

Wert der Jahresbauleistung

- + Umsatz aus **sonstigen** eigenen Erzeugnissen und aus industriellen/handwerklichen Dienstleistungen
- + Umsatz aus Handelsware
- + Umsatz aus sonstigen nichtindustriellen/nichthandwerklichen Tätigkeiten
- + Bestandsveränderung an unfertigen und fertigen Erzeugnissen aus **sonstiger** eigener Produktion
- + Selbsterstellte Maschinen (vgl. auch 13)

Ausbaugewerbe

Als **Umsatz** gilt, unabhängig vom Zahlungseingang, der Gesamtbetrag (**ohne Umsatzsteuer**) der abgerechneten Lieferungen und Leistungen an Dritte.

Einzubeziehen sind:

Erlöse aus Lieferungen und Leistungen an mit dem Unternehmen verbundene rechtlich selbstständige Konzern- und Verkaufsgesellschaften, auch etwa getrennt in Rechnung gestellte Kosten für Fracht, Porto und Verpackung.

Abzusetzen sind:

Preisnachlässe (Rabatte, Boni, Skonti, Abzüge, die auf begründeten Beanstandungen beruhen u. dgl.) sowie Retouren.

Nicht einzubeziehen sind:

Erträge, die nicht unmittelbar aus laufender Produktionstätigkeit resultieren:

- Erlöse aus dem Verkauf von Sachanlagen
- Erlöse aus der Verpachtung von Grundstücken
- Zinserträge, Dividenden u. dgl.
- Erzeugnisse und Leistungen, die für eigene Investitionen und Sachanlagen bestimmt sind (vgl. auch 19)

8 Die **Jahresbauleistung** ist die Summe aller vom Unternehmen im Geschäftsjahr **erbrachten Bauleistungen** einschließlich der Leistungen aus **eigener** Nachunternehmertätigkeit sowie der Leistungen von **Fremd- und Nachunternehmern**.

Vorauszahlungen oder Anzahlungen, denen keine Leistung gegenübersteht, dürfen hier nicht berücksichtigt werden.

Die Jahresbauleistung umfasst abgerechnete sowie angefangene und noch nicht abgerechnete Bauleistungen für Dritte, Bauleistungen an Gebäuden, die noch keinen Käufer gefunden haben, Bauleistungen für eigene Zwecke des Unternehmens (selbsterstellte Anlagen). Bei der Jahresbauleistung handelt es sich also **nicht** um den **steuerbaren baugewerblichen Umsatz**, wie er für Betriebe im Monatsbericht und in der Totalerhebung zu melden ist.

Als Neubau zählen alle Bauarbeiten, die zur Errichtung neuer Hoch- und Tiefbauten führen einschließlich dafür notwendiger Abrissarbeiten sowie aller Arbeiten an noch nicht bezogenen Gebäuden bzw. noch nicht in Betrieb genommenen Tiefbauten. Bauarbeiten an bestehenden Wohn- und Nichtwohnbauten sind Umbau, Anbau, Ausbau, Modernisierung, Sanierung, Instandhaltung und Reparatur von bereits genutzten Bauwerken.

9 **Bestände an angefangenen und noch nicht abgerechneten Bauleistungen** (einschließlich fertiggestellter Bauten, die noch keinen Käufer gefunden haben) sind, wenn es sich um Leistungen des eigenen Unternehmens handelt, zu Herstellungskosten zu bewerten. Der Bewertung von **Fremd- und Nachunternehmerleistungen** sind Vertragspreise zugrunde zu legen.

Anzahlungen und Abschlagszahlungen auf diese Bestände sind nicht abzusetzen.

10 Umsatz aus sonstigen eigenen Erzeugnissen und aus industriellen/handwerklichen Dienstleistungen

Erfragt wird der Umsatz (Gesamtbetrag der abgerechneten Lieferungen) aus allen im Rahmen einer **sonstigen** Produktionstätigkeit des Unternehmens entstandenen Erzeugnissen (Baustoffe, Betonwaren, Kies, Zimmereierzeugnisse usw.), soweit nicht in der eigenen Bauleistung abgerechnet, ohne Rücksicht auf den Zahlungseingang sowie Umsatz aus industriellen/handwerklichen Dienstleistungen wie Gerätereparaturen für Dritte.

Einzubeziehen sind auch Umsätze aus dem Verkauf von Waren, die in Lohnarbeit bei anderen Unternehmen hergestellt wurden, sowie Erlöse für verkaufsfähige Produktionsrückstände und ähnliche Materialien (z. B. bei der Produktion anfallender Schrott und Material, das bei Abbrucharbeiten anfällt).

11 Umsatz aus eigenen Erzeugnissen schließt ein

- Umsätze aus ausbaugewerblichen Leistungen,
- Umsätze aus dem Verkauf von allen im Rahmen einer sonstigen Produktionstätigkeit des Unternehmens entstandenen Erzeugnissen, soweit diese nicht in der eigenen Ausbauleistung abgerechnet wurden,
- Umsätze aus dem Verkauf von Waren, die in Lohnarbeit bei anderen Unternehmen hergestellt wurden,
- Umsätze aus dem Verkauf von Nebenerzeugnissen und
- Erlöse für verkaufsfähige Produktionsrückstände (z. B. bei der Produktion anfallender Schrott u. Ä.).

Bei Erlösen für Reparaturen, Instandhaltungen, Installationen, Montagen u. Ä. sind die Erlöse für die bei diesen Leistungen verbrauchten Materialien (z. B. Ersatzteile, Zubehör, Hilfs- und Betriebsstoffe) einzubeziehen.

12 Als Umsatz aus Handelsware gilt der Umsatz von fremden Erzeugnissen, die im allgemeinen unbearbeitet und ohne fertigungstechnische Verbindung mit eigenen Erzeugnissen weiterverkauft werden. Die hier angegebenen Erlöse sind mit dem Einsatz an Handelsware zu Anschaffungskosten abzustimmen (vgl. auch **23** Handelsware).

13 Umsatz aus sonstigen nichtindustriellen/nichthandwerklichen Tätigkeiten, einschließlich Dienstleistungen aus Bautätigkeit

Hierzu zählen im Wesentlichen:

- Umsätze aus der Vermietung und Verpachtung von Geräten, betrieblichen Anlagen und Einrichtungen (einschließlich Leasing)
- Erlöse aus Wohnungsvermietung (von betrieblich und nichtbetrieblich genutzten Wohngebäuden), jedoch ohne Erlöse aus Grundstücksverpachtung
- Honorare für Architekten- und Ingenieurleistungen sowie für Gutachtertätigkeit
- Erlöse aus der Veräußerung von Patenten und der Vergabe von Lizenzen
- Provisionseinnahmen
- Erlöse aus Transportleistungen für Dritte (Lohnfahrten)
- Erlöse aus Belegschaftseinrichtungen (z. B. Erlöse einer vom Unternehmen auf eigene Rechnung betriebenen Kantine)

14 Die Bestände an unfertigen und fertigen Erzeugnissen aus eigener Produktion sind ebenso wie die **angefangenen und noch nicht abgerechneten Arbeiten** zu Herstellungskosten zu bewerten. Bestände an Einzel-, Ersatz- und Einbauteilen aus eigener Produktion sind einzubeziehen.

15 Die Bestände an unfertigen und fertigen Erzeugnissen aus sonstiger eigener Produktion sind zu Herstellungskosten zu bewerten. Bestände an Einzel-, Ersatz- und Einbauteilen aus eigener Produktion **sind einzubeziehen**.

16 Es sollen die im Geschäftsjahr mit **eigenen** Arbeitskräften **selbsterstellten Anlagen** (einschließlich in Bau befindlicher Anlagen) mit dem auf dem Anlagenkonto aktivierten Wert (Herstellungskosten) als Leistungen des eigenen Unternehmens angegeben werden. Unter Position C1 innerhalb der Jahresbauleistung sollen nur die selbsterstellten Anlagen – soweit sie Bauleistungen sind – ausgewiesen werden; unter Position C7 wird der Wert aller übrigen selbsterstellten Anlagen – soweit sie keine Bauleistungen sind – erfragt; z. B. selbsterstellte Maschinen, Werkzeuge, Modelle für das eigene Unternehmen, Versuche usw., soweit diese aktiviert wurden.

Einzubeziehen sind auch selbsterstellte Sachanlagen, die an Dritte vermietet oder verpachtet wurden.

Abschreibungen auf die selbsterstellten Anlagen sind nicht abzusetzen.

17 Als Neubau zählen alle Bauarbeiten, die zur Errichtung neuer Hoch- und Tiefbauten führen einschließlich dafür notwendiger Abrissarbeiten sowie aller Arbeiten an noch nicht bezogenen Gebäuden bzw. noch nicht in Betrieb genommenen Tiefbauten.

18 Bauarbeiten an bestehenden Wohn- und Nichtwohnbauten sind Umbau, Anbau, Ausbau, Modernisierung, Sanierung, Instandhaltung und Reparatur von bereits genutzten Bauwerken.

19 Es sollen die im Geschäftsjahr mit **eigenen** Arbeitskräften **selbsterstellten Anlagen** (einschließlich in Bau befindlicher Anlagen) mit dem auf dem Anlagenkonto aktivierten Wert (Herstellungskosten) als Leistungen des eigenen Unternehmens angegeben werden, sofern die Kosten für die Erstellung in den Angaben unter D2 und F mitgehalten sind. Zu den selbsterstellten Anlagen gehören auch selbsterstellte Sachanlagen, die an Dritte vermietet oder verpachtet wurden, selbsterstellte Maschinen, Werkzeuge, Modelle für das eigene Unternehmen, Versuche usw., soweit diese aktiviert wurden.

Abschreibungen auf die selbsterstellten Anlagen sind nicht abzusetzen.

D Bau- bzw. Rohstoffe und sonstige fremdbezogene Vorprodukte, Hilfs- und Betriebsstoffe

20 Hierzu zählen alle Materialien und bezogenen Fertigteile (**Roh-, Hilfs- und Betriebsstoffe, jedoch ohne Handelsware**), unabhängig davon, ob diese im eigenen Unternehmen be- oder verarbeitet oder verbraucht oder an Dritte zur Be- oder Verarbeitung weitergegeben werden. Es spielt auch keine Rolle, in welchem Bereich des Unternehmens diese Stoffe verwendet werden. Mit anzugeben sind also z. B. auch **Energie** (Brenn- und Treibstoffe, Strom, Gas, Fernwärme und sonst.), Ersatzteile, Büro- und Werbematerial, Verpackungsmaterial und Waren, die in einer vom Unternehmen auf eigene Rechnung betriebenen Kantine und dgl. verarbeitet oder verkauft werden. **Einzubeziehen** sind auch **Materialien, die für die Herstellung von selbsterstellten Anlagen** benötigt werden.

21 Die **Bestände und Eingänge** an Roh-, Hilfs- und Betriebsstoffen sind zu Anschaffungskosten (ohne als Vorsteuer abzugsfähige Umsatzsteuer) zu bewerten. Als Anschaffungskosten gelten die Anschaffungspreise zuzüglich Anschaffungsnebenkosten wie Fracht, Verpackung, Zoll u. dgl. abzüglich Preisnachlässe (Rabatte, Boni, Skonti, Abzüge, die auf begründeten Beanstandungen beruhen u. dgl.). Subventionen sind hier **nicht** abzusetzen (siehe auch **24**).

22 Zu melden ist der Wert **aller** von Dritten bezogenen Materialien und Fertigteile (**ohne Handelsware**), gleichgültig ob diese Eingänge über Bestandskonten oder unmittelbar als Aufwand verbucht wurden. Einzubeziehen sind auch **nichtaktivierte geringwertige Wirtschaftsgüter**.

E Handelsware

23 Als **Handelsware** gelten Erzeugnisse fremder Herkunft, die im allgemeinen unbearbeitet und ohne fertigungstechnische Verbindung mit eigenen Erzeugnissen weiterverkauft werden (vgl. auch **12** Umsatz aus Handelsware).

Die Bestände und Eingänge an Handelsware sind zu Anschaffungskosten (ohne als Vorsteuer abzugsfähige Umsatzsteuer) zu bewerten. Als Anschaffungskosten gelten die Anschaffungspreise zuzügl. Anschaffungsnebenkosten wie Fracht, Verpackung, Zoll u. dgl. abzüglich Preisnachlässe (Rabatte, Boni, Skonti, Abzüge, die auf begründeten Beanstandungen beruhen u. dgl.).

F Kosten

24 Entgelte

Anzugeben ist die Summe der Bruttobezüge (Bar- und Sachbezüge).

Diese Beträge sind

- ohne Arbeitgeberanteile zur Kranken-, Renten-, Pflege- und Arbeitslosenversicherung,
- ohne Beiträge zu den Sozialkassen des Baugewerbes,
- ohne Winterbauumlage,
- ohne Aufwendungen für die betriebliche Alters-, Invaliditäts- und Hinterbliebenenversorgung,
- ohne gezahltes Vorruhestandsgeld und
- ohne geleistete Zuschüsse der Bundesanstalt für Arbeit (z. B. Kurzarbeitergeld, Winterausfallgeld ab der 101. witterungsbedingten Ausfallstunde) anzugeben.

Die Entgelte für Poliere, Schachtmeister und Meister sowie Vergütungen für kaufmännische, technische und gewerbliche Auszubildende sind auch einzubeziehen.

Den Entgelten sind auch die Bezüge von Gesellschaftern, Vorstandsmitgliedern und anderen leitenden Kräften zuzurechnen, soweit sie steuerlich als Einkünfte aus nichtselbstständiger Arbeit anzusehen sind.

Einzubeziehen sind auch Zahlungen für eine Beschäftigung, die nur wegen Unterschreitung der Steuerepflichtgrenzen steuerfrei sind.

25 Gesetzlich vorgeschriebene Sozialkosten

Hierzu zählen:

- Arbeitgeberanteile zur Kranken-, Renten-, Pflege- und Arbeitslosenversicherung
- Winterbauumlage
- Berufsgenossenschaftsbeiträge
- Aufwendungen und Zuschüsse zur Betriebskrankenkasse nach der RVO
- gesetzlich vorgeschriebene Beiträge zur Krankenversicherung nichtversicherungsspflichtiger Arbeitnehmer

Nicht zu den gesetzlich vorgeschriebenen Sozialkosten zählen die im Rahmen von Vorruhestandsleistungen anfallenden Arbeitgeberbeiträge zur Renten- und Krankenversicherung.

26 Sonstige Sozialkosten

Unter den Sonstigen Sozialkosten sind die restlichen Personalkosten der G+V-Rechnung zu melden, d. h. die gesamten Personalkosten abzüglich der Entgelte sowie der gesetzlich vorgeschriebenen Sozialkosten.

Zu den Sonstigen Sozialkosten zählen insbesondere

- Beiträge zu den Sozialkassen des Baugewerbes (Lohnausgleich, Urlaubsgeld, Zusatzversorgung, Berufsausbildung, Vorruhestand), vermindert um die von den Sozialkassen geleisteten Rückerstattungen, sofern sie sich nicht auf Vorruhestandszahlungen beziehen,
- Rückstellungen für Vorruhestandsleistungen sind nur dann anzugeben, wenn keine Beiträge für Vorruhestandsleistungen an die Sozialkassen des Baugewerbes entrichtet werden,

- direkte Zuwendungen an die Arbeitnehmer oder deren Familienangehörige bei besonderen Anlässen, wie z. B. Weihnachtsgeschenke, Jubiläumsgelder, Treuebeiträge, Zuwendungen aus Anlass von Familienereignissen, Baraufwendungen anlässlich von Betriebsfeiern, Belegschaftsausflügen usw.,
- Beihilfen und Zuschüsse im Krankheitsfalle, zu Erholungs- und Kuraufhalten und für sonstige Zwecke,
- Aufwendungen für betriebliche Altersversorgung (Alters-, Invaliditäts- und Hinterbliebenenversorgung) wie unmittelbare Versorgungszahlungen an frühere Arbeitnehmer oder deren Hinterbliebene, sofern sie nicht aus Pensionsrückstellungen geleistet werden,
- Rückstellungen für Pensionsverpflichtungen im Sinne von § 6a Einkommensteuergesetz,
- Zuwendungen an Pensions- und Unterstützungskassen, einmalige oder laufende Beiträge zu für die betriebliche Altersversorgung abgeschlossenen Lebensversicherungen (Direktversicherungen),
- periodische Zahlungen an ausgeschiedene Mitarbeiter,
- anstelle von laufenden Versorgungsleistungen gewährte Kapitalabfindungen,
- Beiträge an den Träger der Insolvenzversicherung gegen die Nichterfüllung von Versorgungsansprüchen,
- Beiträge oder Beitragsteile zu Weiter-, Über- bzw. Zusatzversicherungen und an private Krankenkassen, soweit die Leistung den gesetzlich vorgeschriebenen Betrag übersteigt,
- Beiträge zur Ausbildung (soweit sie nicht im Sozialkassenbeitrag enthalten sind) und Fortbildung (Zahlung von Handelsschulgeld, Umlagebeiträge für Berufs- und Fachschulen) und
- Geldzuweisungen für Lehrlingsheime, Kantinen sowie für den Gesundheitsdienst, die Betriebsfürsorge u. dgl.

Hierzu gehören **nicht** Kosten, die im Rahmen von betrieblichen Sozialeinrichtungen (wie Gesundheitsdienst, Betriebsfürsorge u. dgl.), für Entgelte, Material usw. entstanden sind. Diese sind bei den anderen Kostenarten aufzuführen. Auszuschließen sind hier auch Kosten, die als Spesenersatz anzusehen und unter den Sonstigen Kosten (Pos. F6) auszuweisen sind.

Die Sonstigen Sozialkosten sind bei Wiederbesetzung eines freigeordneten Arbeitsplatzes im Rahmen der Vorruhestandsregelung um die von der Bundesanstalt für Arbeit geleisteten Zahlungen zu kürzen.

27 Bauhauptgewerbe und Bauträger

Kosten für Fremd- und Nachunternehmerleistungen sind Entgelte für Leistungen, die vom befragten Unternehmen weitervergeben worden sind (z. B. Isolierungsarbeiten, Schreiner-, Maler-, Montagearbeiten u. dgl.), gleichgültig, ob sie nach Leistungspositionen oder nicht nach Positionen des Leistungsverzeichnisses vergeben wurden.

Falls auf dem Konto Fremd- und Nachunternehmerleistungen auch Aufwendungen für Nebenunternehmerleistungen verbucht sein sollten, sind diese hier ebenso wie bei der Jahresbauleistung abzuziehen.

Ausbaugewerbe

Kosten für durch andere Unternehmen ausgeführte Lohnarbeiten sind Entgelte für Leistungen, die vom befragten Unternehmen weitervergeben worden sind (Nachunternehmerleistungen) sowie Entgelte für die Be- oder Verarbeitung von eigenem (beigestelltem) Material durch fremde Unternehmen.

Falls auf dem Konto Fremd- und Nachunternehmerleistungen auch Aufwendungen für Nebenunternehmerleistungen verbucht sein sollten, sind diese abzuziehen.

Leistungen von Nebenunternehmern stellen beim Hauptunternehmer nur durchlaufende Posten dar.

Nicht einzubeziehen sind Entgelte für Beschäftigte von Nachunternehmern.

28 Beim Operating-Leasing verbleiben die typischen Rechte (z. B. Gewährleistungsrechte) und Pflichten eines Eigentümers im Leasingvertrag beim Leasinggeber. Das Investitionsrisiko liegt beim Leasinggeber, der auch für Wartung und Instandhaltung oder den Ersatz des Leasinggutes bei Verlust, Diebstahl, Beschädigung oder vorzeitigem Verschleiß zuständig ist. Sein Interesse muss deshalb von vornherein darauf gerichtet sein, das Objekt ggf. nacheinander an mehrere Leasingnehmer zu verleasen. Es kann zwar auch eine feste Mietzeit vereinbart werden, i. d. R. werden hier jedoch Anlagen für eine unbestimmte und jederzeit kündbare Dauer angemietet. Nach Ablauf der Mietzeit erwartet der Leasinggeber sein Gut – abgesehen von der normalen Abnutzung – in mehr oder weniger dem gleichen Zustand zurück, wie er es abgegeben hat.

29 Sonstige Kosten

Es sind unter anderem **Kosten für den Abtransport** von Gütern durch **fremde** Unternehmen aufzuführen. Transportkosten, die bei der **Anlieferung** von Roh-, Hilfs- und Betriebsstoffen usw. durch **fremde** Unternehmen entstanden sind, sind in den Material- und Wareneingängen und Material- und Warenbeständen enthalten und gehen damit in den ermittelten Materialverbrauch und Wareneinsatz (Pos. D und E) ein. Die Kosten für den **eigenen Fuhrpark** sind aufgegliedert bei den einzelnen Kostenpositionen anzugeben, z. B. Kraftstoffverbrauch bei Pos. D, Entgelte für Fahrer bei Pos. F1, Instandhaltungskosten bei Pos. F4, Kraftfahrzeugsteuer bei Pos. F7, Abschreibungen bei Pos. F8 und Versicherungsbeiträge bei Pos. F6.

Falls ein Sammelkonto (Kostenstelle Kfz-Kosten) besteht und dessen Aufgliederung besondere Schwierigkeiten bereitet, genügen sorgfältig geschätzte Angaben zu den einzelnen Positionen. Die eigenen Transportkosten bleiben also bei Selbstabholung von Roh-, Hilfs- und Betriebsstoffen u. dgl. bei den Material- und Wareneingängen und Material- und Warenbeständen unberücksichtigt und gehen deshalb nicht in den ermittelten Materialverbrauch und Wareneinsatz (Pos. D und E) ein.

Provisionen an Angestellte sind bei den Gehältern (Pos. F1) auszuweisen; alle übrigen Provisionen hier bei den Sonstigen Kosten.

Zu den **Bankspesen** zählen z. B. Kontoführungsgebühren, Wechselspesen (ohne Diskont), Gebühren für Scheck- und Überweisungsvordrucke, Depotgebühren usw., nicht aber Zinsen für geliehenes Kapital, Kontokorrentzinsen und Überziehungsprovisionen (vgl. auch 33).

Zu den **Sonstigen Kosten** zählen z. B. nicht Einkommen-, Körperschafts- und Erbschaftsteuer sowie Lastenausgleichsabgaben, an Abnehmer gewährte Preisnachlässe (Rabatte, Boni, Skonti, Abzüge, die auf begründeten Beanstandungen beruhen u. dgl.).

30 Zu den Steuern, die als Kosten anzusehen sind, zählen unter anderem:

– Grundsteuer und Kraftfahrzeugsteuer.

Es sind nur die auf das Geschäftsjahr tatsächlich entfallenden Beträge anzugeben.

Öffentliche Gebühren und Beiträge sind Abgaben, die für bestimmte Leistungen des Staates bezahlt werden, wie Eichgebühren usw.

Beiträge zur Industrie- und Handelskammer und zur Handwerkskammer sind nicht hier, sondern bei den Sonstigen Kosten zu melden.

31 Abschreibungen auf die Substanz dürfen nur von Unternehmen gemeldet werden, bei denen eine Absetzung für Substanzverringerung (AfS) nach § 7 VI EStG zulässig ist.

Die AfS ist der z. B. beim Abbau von Kiesgruben und Steinbrüchen anzusetzende Aufwandsposten für den Verbrauch der Substanz.

32 Zu den Sonderabschreibungen, die nicht mit aufzuführen sind, gehören insbesondere Abschreibungen nach § 7e EStG (Bewertungsfreiheit für Fabrikgebäude, Lagerhäuser und landwirtschaftliche Betriebsgebäude). Dies gilt auch für Sonderabschreibungen

gemäß dem Fördergebietsgesetz in den neuen Bundesländern und Berlin. **Nicht** aufzuführen sind außerdem Abschreibungen nach § 6b EStG (Gewinn aus der Veräußerung von bestimmten Anlagegütern). Dagegen sind geringwertige Wirtschaftsgüter im Sinne von § 6 Absatz 2 EStG, soweit sie nicht in einer anderen Kostenposition (z. B. D2) schon enthalten sind, einzubeziehen. Unternehmen, die nach § 7d EStG (erhöhte Absetzungen für Wirtschaftsgüter, die dem Umweltschutz dienen) abschreiben, geben für diese Wirtschaftsgüter nur die kalkulatorischen Abschreibungen an.

33 Zu den **Fremdkapitalzinsen** gehören die Zinsen für langfristige Schulden, für Gesellschafterdarlehen, Lieferanten- und Bankkredite, Zinsen für sonstige Schulden einschließlich Diskont (ohne Wechselspesen) und Provisionen für Bankkredite (insbesondere Kredit- und Überziehungsprovision sowie Kreditbereitstellungsprovision). Fremdkapitalzinsen aufgrund reiner Finanzgeschäfte sollen nicht enthalten sein.

Bankspesen (z. B. Kontoführungsgebühren, Wechselspesen, Gebühren für Scheck- und Überweisungsvordrucke, Depotgebühren) sind unter den Sonstigen Kosten (Pos. F6) anzugeben. Die Fremdkapitalzinsen dürfen nicht mit Zinserträgen saldiert ausgewiesen werden.

G Subventionen

34 Unter Subventionen sind zu melden:

Zuwendungen, die Bund, Länder und Gemeinden oder Einrichtungen der Europäischen Gemeinschaft ohne Gegenleistung an das Unternehmen für laufende Produktionszwecke gewähren, um

- die Produktionskosten zu verringern und/oder
- die Verkaufspreise der Erzeugnisse zu senken und/oder
- eine hinreichende Entlohnung der Produktionsfaktoren zu ermöglichen.

Hierzu zählen z. B.

- Zinszuschüsse, gleichgültig für welche Zwecke sie gewährt werden (auch dann, wenn sie an den Kreditgeber direkt gezahlt werden),
- Frachthilfen,
- Zuwendungen für Forschungs- und Entwicklungsvorhaben, soweit nicht spezielle Auftragsforschung für den Staat und
- Lohnkostenzuschüsse für ältere Arbeitnehmer nach § 97 AFG.

Nicht zu den Subventionen zählen:

Steuererleichterungen, Investitionszuschüsse, -zulagen sowie Ersatzleistungen für Katastrophenschäden und sonstige außerordentliche bzw. außerhalb des Verantwortungsbereichs des Unternehmens liegende Verluste.

H Umsatzsteuer

35 Es ist nur die auf das Geschäftsjahr entfallende Umsatzsteuer anzugeben.

Hierzu zählt auch die Umsatzsteuer auf geleistete und empfangene Anzahlungen.

Von Tochtergesellschaften ist die Umsatzsteuer auf ihre Außenumsätze und -bezüge zu melden, obwohl sie von der Muttergesellschaft getragen bzw. in Anrechnung gebracht wird. Diese Beträge sind nicht von der Muttergesellschaft nachzuweisen.

36 Soweit entsprechende Unterlagen über die abzugsfähige Umsatzsteuer auf den Käufen von Sachanlagen nicht vorliegen, genügt eine sorgfältige Schätzung.

I Innerbetriebliche Forschung und Entwicklung

37 **Forschung und Entwicklung** ist systematische, schöpferische Arbeit zur Erweiterung des Kenntnisstands sowie der Verwendung von Erkenntnissen für neue Anwendungsmöglichkeiten.

Bei den innerbetrieblichen Aufwendungen handelt es sich um sämtliche Aufwendungen für in der Einheit selbst durchgeführte Forschungs- und Entwicklungsarbeiten (FuE) unabhängig von der Herkunft der Mittel (einschließlich Investitionsaufwendungen).

Nicht zu den Tätigkeiten der innerbetrieblichen Forschung und Entwicklung zählen:

- Tätigkeiten im Rahmen des Bildungswesens
- Informationsdienste, Prüfung und Standardisierung, Durchführbarkeitsstudien usw.
- Sonstige industrielle Tätigkeiten (z. B. Produktionsvorbereitung, Erwerb externen Wissens, Mitarbeiterschulung, Marketing, auch wenn sie im Rahmen von Innovationen durchgeführt werden)

88 Anzahl der für Forschung und Entwicklung eingesetzten Arbeitnehmerinnen/Arbeitnehmer

Hierunter fallen alle direkt mit Forschungs- und Entwicklungsarbeiten befassten Mitarbeiterinnen und Mitarbeiter sowie das direkte Dienstleistungen erbringende Personal, wie Managerinnen und Manager, Verwaltungs- und Büroangestellte. Mitarbeiterinnen und Mitarbeiter, die **indirekte** Dienstleistungen erbringen, wie Kantinenpersonal und Betriebsschutzmitarbeiter, fallen nicht unter diese Position, auch wenn die Entgelte als Gemeinkosten in diese Aufwendungen eingehen.

Nicht erfasst werden

- Mitarbeiterinnen/Mitarbeiter, die sich mit Weiterbildung und Schulungen befassen,
- Mitarbeiterinnen/Mitarbeiter, die sich mit anderen wissenschaftlichen und technischen Aktivitäten (z. B. Informationsdienste, Erprobung und Vereinheitlichung, Durchführbarkeitsstudien usw.) befassen und
- Mitarbeiterinnen/Mitarbeiter, die sich mit anderen industriellen Aktivitäten (z. B. industrielle Innovationen usw.) befassen.

Klassifikation der Wirtschaftszweige mit Erläuterungen

Ausgabe 2008

A u s z u g

F Baugewerbe

Dieser Abschnitt umfasst allgemeine und spezialisierte Hoch- und Tiefbautätigkeiten. Dazu zählen Neubau, Instandsetzung, An- und Umbau, die Errichtung von vorgefertigten Gebäuden oder Bauwerken auf dem Baugelände sowie provisorischer Bauten. Es handelt sich um die Errichtung von Wohn-, Büro- und Geschäftsgebäuden, öffentlichen Gebäuden, Gebäuden der Versorgungswirtschaft, landwirtschaftlichen Gebäuden usw. einerseits sowie von Autobahnen, Straßen, Brücken, Tunneln, Bahnverkehrsstrecken, Rollbahnen, Häfen und anderen Wasserbauten, Bewässerungsanlagen, Kanalisationen, Industrieanlagen, Rohrleitungen und elektrischen Leitungen, Sportanlagen usw. andererseits.

Diese Arbeiten können auf eigene Rechnung oder im Lohnauftrag ausgeführt werden. Ein Teil der Arbeiten, manchmal auch die gesamte praktische Arbeit, kann an Subunternehmer vergeben werden. Einheiten, die die Gesamtverantwortung für ein Bauprojekt innehaben, fallen unter diesen Abschnitt.

Ebenfalls eingeschlossen sind die Renovierung von Gebäuden und Ingenieurbauten. Dieser Abschnitt umfasst den vollständigen Bau von Gebäuden (Abteilung 41) und von Tiefbauten (Abteilung 42) sowie spezialisierte Bautätigkeiten, insofern diese nur einen Teil der gesamten Bauarbeiten darstellen (Abteilung 43). Die Vermietung von Baugeräten mit Bedienungspersonal wird nach der jeweils mit diesen Geräten ausgeführten Bautätigkeit klassifiziert.

Dieser Abschnitt umfasst auch die Realisierung von Wohnungsbauvorhaben und anderen Bauvorhaben zum späteren Verkauf durch Sicherstellung der Finanzierung und technischen Ausführung. Zielen die Bautätigkeiten nicht auf einen späteren Verkauf der Bauwerke, sondern auf deren Nutzung ab (z. B. durch die spätere Vermietung von Räumen in diesen Gebäuden oder die Nutzung von Anlagen zu Produktionszwecken), sind die Einheiten nicht hier einzuordnen, sondern nach ihren operativen Tätigkeiten, z. B. Grundstück- und Wohnungswesen, Herstellung von Waren usw.

41 Hochbau

Diese Abteilung umfasst die Errichtung von Gebäuden aller Art. Dazu zählen Neubau, Instandsetzung, An- und Umbau, die Errichtung von vorgefertigten Gebäuden oder Bauwerken auf dem Baugelände sowie provisorischer Bauten. Es handelt sich um den Bau von vollständigen Wohn-, Büro- und Geschäftsgebäuden, öffentlichen Gebäuden, Gebäuden der Versorgungswirtschaft, landwirtschaftlichen Gebäuden usw.

41.1 Erschließung von Grundstücken; Bauträger

41.10 Erschließung von Grundstücken; Bauträger

41.10.1 Erschließung von unbebauten Grundstücken

Diese Unterklasse umfasst:
– Erschließung von unbebauten Grundstücken im Rahmen von Bauvorhaben zum späteren Verkauf durch Sicherstellung der Finanzierung und technischen Ausführung

Diese Unterklasse umfasst nicht:

- Bau von Gebäuden (s. 41.20.1 und .2)
- Tätigkeiten von Architektur- und Ingenieurbüros (s. Gruppe 71.1)
- Projektmanagement für Bauvorhaben (s. Gruppe 71.1)

41.10.2 Bauträger für Nichtwohngebäude

Diese Unterklasse umfasst:
– Realisierung von Bauvorhaben im Nichtwohnungsbau zum späteren Verkauf durch Sicherstellung der Finanzierung und technischen Ausführung

Diese Unterklasse umfasst nicht:

- Bau von Gebäuden (s. 41.20.1 und .2)
- Tätigkeiten von Architektur- und Ingenieurbüros (s. Gruppe 71.1)
- Projektmanagement für Bauvorhaben (s. Gruppe 71.1)

41.10.3 Bauträger für Wohngebäude

Diese Unterklasse umfasst:
– Realisierung von Wohnungsbauvorhaben zum späteren Verkauf durch Sicherstellung der Finanzierung und technischen Ausführung

Diese Unterklasse umfasst nicht:

- Bau von Gebäuden (s. 41.20.1 und .2)
- Tätigkeiten von Architektur- und Ingenieurbüros (s. Gruppe 71.1)
- Projektmanagement für Bauvorhaben (s. Gruppe 71.1)

41.2 Bau von Gebäuden

Diese Gruppe umfasst die vollständige Errichtung von Wohn- und Nichtwohngebäuden auf eigene Rechnung oder im Lohnauftrag. Die Bauarbeiten können zum Teil oder auch zur Gänze an Subunternehmer vergeben werden. Werden nur spezialisierte Bautätigkeiten ausgeführt, so fallen diese unter Abteilung 43.

41.20 Bau von Gebäuden

41.20.1 Bau von Gebäuden (ohne Fertigteilbau)

Diese Unterklasse umfasst:

- Errichtung von Wohngebäuden aller Art:
 - Einfamilienhäuser
 - Mehrfamilienhäuser einschließlich Hochhäuser
- Errichtung von Nichtwohngebäuden aller Art:
 - kommerzielle Gebäude wie Fabriken, Werkstätten, Montagewerke
 - Krankenhäuser, Schulen, Bürogebäude
 - Hotels, Geschäftshäuser, Einkaufszentren, Gaststätten
 - Flughafengebäude
 - Sporthallen
 - Parkhäuser und Tiefgaragen
 - Lagerhäuser
 - Kirchen und andere Sakralbauten
- Umbau oder Renovierung bestehender Wohnanlagen

Diese Unterklasse umfasst nicht:

- Bau von Industrieanlagen, die keine Gebäude sind (s. 42.99.0)
- Tätigkeiten von Architektur- und Ingenieurbüros (s. Gruppe 71.1)
- Projektmanagement für Bauvorhaben (s. Gruppe 71.1)

41.20.2 Errichtung von Fertigteilbauten

Diese Unterklasse umfasst:

- Errichtung von vorgefertigten Gebäuden (Fertigteilbauten) aus selbst hergestellten oder fremd bezogenen Fertigbauteilen auf der Baustelle

Diese Unterklasse umfasst nicht:

- Bau von Industrieanlagen, die keine Gebäude sind (s. 42.99.0)
- Tätigkeiten von Architektur- und Ingenieurbüros (s. Gruppe 71.1)
- Projektmanagement für Bauvorhaben (s. Gruppe 71.1)

- 42 Tiefbau**
Diese Abteilung umfasst den Bau von Tiefbauten. Dazu zählen Neubau, Instandsetzung, An- und Umbau, die Errichtung von vorgefertigten Bauwerken auf dem Baugelände sowie provisorischer Bauten.
Es handelt sich um große bauliche Anlagen wie Autobahnen, Straßen, Brücken, Tunnel, Bahnverkehrsstrecken, Rollbahnen, Häfen und andere Wasserbauten, Bewässerungsanlagen, Kanalisationen, Industrieanlagen, Rohrleitungen und elektrische Kabelnetze, Sportanlagen usw. Die Arbeiten können auf eigene Rechnung oder im Lohnauftrag ausgeführt werden. Ein Teil der Arbeiten, manchmal auch die gesamte praktische Arbeit, kann an Subunternehmer vergeben werden.
- 42.1 Bau von Straßen und Bahnverkehrsstrecken**
- 42.11 Bau von Straßen**
- 42.11.0 Bau von Straßen**
Diese Unterklasse umfasst:
– Bau von Autobahnen, Landstraßen, Straßen und Wegen
– Belagsarbeiten an Straßen, Brücken und Tunneln:
• Asphaltieren bzw. Pflastern von Straßen und Wegen
• Markierung von Straßen u. Ä.
– Anbringen von Leitplanken, Verkehrszeichen u. Ä. an Straßen
– Baustellenabsicherung beim Straßenbau
– Bau von Rollbahnen
Diese Unterklasse umfasst nicht:
– Montage von Straßenbeleuchtungen und elektrischen Signalanlagen (s. 43.21.0)
– Tätigkeiten von Architektur- und Ingenieurbüros (s. Gruppe 71.1)
– Projektmanagement für Bauvorhaben (s. Gruppe 71.1)
- 42.12 Bau von Bahnverkehrsstrecken**
- 42.12.0 Bau von Bahnverkehrsstrecken**
Diese Unterklasse umfasst:
– Bau von Bahnverkehrsstrecken, auch von anderen Bahnen als Eisenbahnen
Diese Unterklasse umfasst nicht:
– Montage von Beleuchtungen und elektrischen Signalanlagen (s. 43.21.0)
– Tätigkeiten von Architektur- und Ingenieurbüros (s. Gruppe 71.1)
– Projektmanagement für Bauvorhaben (s. Gruppe 71.1)
- 42.13 Brücken- und Tunnelbau**
- 42.13.0 Brücken- und Tunnelbau**
Diese Unterklasse umfasst:
– Bau von Brücken, auch für Hochstraßen
– Bau von Tunneln
Diese Unterklasse umfasst nicht:
– Montage von Beleuchtungen und elektrischen Signalanlagen (s. 43.21.0)
– Tätigkeiten von Architektur- und Ingenieurbüros (s. Gruppe 71.1)
– Projektmanagement für Bauvorhaben (s. Gruppe 71.1)
- 42.2 Leitungstiefbau und Kläranlagenbau**
- 42.21 Rohrleitungstiefbau, Brunnenbau und Kläranlagenbau**
- 42.21.0 Rohrleitungstiefbau, Brunnenbau und Kläranlagenbau**
Diese Unterklasse umfasst den Bau von Leitungen und von Bauwerken, die zu Ver- und Entsorgungsanlagen gehören.
Diese Unterklasse umfasst:
– Bau von:
• Rohrfernleitungen und städtischen Rohrleitungen
• Wasserleitungen
• Bewässerungssystemen (Kanälen)
• Sammelbecken
• Kanalnetzen (einschließlich Reparatur)
• Abwasserbeseitigungsanlagen
• Pumpstationen
– Brunnenbau
Diese Unterklasse umfasst nicht:
– Installation von gewerblichen Maschinen und Ausrüstungen (s. 33.20.0)
– Reinigung von Abwasserkanälen (s. 37.00.1)
– Projektmanagement für Tiefbautätigkeiten (s. 71.12.1)
- 42.22 Kabelnetzleitungstiefbau**
- 42.22.0 Kabelnetzleitungstiefbau**
Diese Unterklasse umfasst den Bau von Leitungen zur Verteilung von elektrischem Strom und von Fernmeldeleitungen sowie den Bau der damit untrennbar verbundenen Gebäude und Bauwerke.
Diese Unterklasse umfasst:
– Bau von Tiefbauwerken für:
• Strom- und Kommunikationsleitungsnetze (innerstädtische und über Land)
• Kraftwerke
Diese Unterklasse umfasst nicht:
– Installation von gewerblichen Maschinen und Ausrüstungen (s. 33.20.0)
– Projektmanagement für Tiefbautätigkeiten (s. 71.12.1)
- 42.9 Sonstiger Tiefbau**
- 42.91 Wasserbau**
- 42.91.0 Wasserbau**
Diese Unterklasse umfasst:
– Bau von:
• Wasserstraßen, Häfen (einschließlich Yachthäfen), Flussbauten, Schleusen usw.
• Talsperren und Deichen
– Ausbaggern von Wasserstraßen
Diese Unterklasse umfasst nicht:
– Projektmanagement für Tiefbautätigkeiten (s. 71.12.1)
- 42.99 Sonstiger Tiefbau a. n. g.**
- 42.99.0 Sonstiger Tiefbau a. n. g.**
Diese Unterklasse umfasst:
– Bau von Industrieanlagen (außer Gebäuden) wie:
• Raffinerien
• Chemiefabriken
– Errichtung von Bauwerken, die keine Gebäude sind, wie:
• Sportanlagen
– Flächenaufteilung mit Infrastrukturverbesserungen (z. B. Bau von zusätzlichen Straßen und Versorgungsanlagen)
Diese Unterklasse umfasst nicht:
– Installation von gewerblichen Maschinen und Ausrüstungen (s. 33.20.0)
– Flächenaufteilung ohne Infrastrukturverbesserungen (s. 68.10.1 und .2)
– Projektmanagement für Tiefbautätigkeiten (s. 71.12.1)

- 43 Vorbereitende Baustellenarbeiten, Bauinstallation und sonstiges Ausbaugewerbe**
- Diese Abteilung umfasst den spezialisierten Hoch- und Tiefbau, also die Durchführung von Teilarbeiten an Hoch- und Tiefbauten oder die entsprechenden Vorarbeiten. Im Allgemeinen handelt es sich um spezialisierte Tätigkeiten, die besondere Fachkenntnisse bzw. Ausrüstungen erfordern. Dazu zählen Tätigkeiten wie Pfahlgründung, Fundamentarbeiten, Rohbau, Betonbau, Maurerarbeiten, Pflasterarbeiten, Gerüstbau, Dachdeckung usw. Die Errichtung von Stahlkonstruktionen zählt ebenfalls dazu, sofern die Einzelteile nicht von derselben Einheit hergestellt werden. Die Arbeiten des spezialisierten Hoch- und Tiefbaus werden in der Regel von Subunternehmern ausgeführt, besonders die entsprechenden Reparaturarbeiten werden jedoch unmittelbar für den Eigentümer ausgeführt. Baufertigstellung und Ausbauarbeiten sind ebenfalls eingeschlossen.
- Zu dieser Abteilung zählt ferner die Installation aller Arten von Anlagen der Versorgungstechnik, die für die Nutzung eines Gebäudes erforderlich sind. Diese Tätigkeiten werden meist auf der Baustelle ausgeführt, es kann jedoch auch eine werkseitige Vorfertigung stattfinden. Hierunter fallen Tätigkeiten wie die Installation von Gas-, Wasser-, Heizungs-, Lüftungs- und Klimaanlage, Antennen, Alarmanlagen und sonstigen elektrischen Anlagen, Sprinkleranlagen, Aufzügen, Rolltreppen usw. Ferner zählen dazu Abdichtarbeiten gegen Wasser, Wärme- und Schalldämmung, Blecharbeiten, Installation von Kühlanlagen für kommerzielle Nutzung, Installation von Beleuchtungs- und Signalanlagen für Straßen, Bahnverkehrsstrecken, Flughäfen, Häfen usw. Eingeschlossen sind auch die entsprechenden Reparaturarbeiten. Sonstiger Ausbau beinhaltet Tätigkeiten, die für den Ausbau und die Fertigstellung eines Gebäudes erforderlich sind. Dazu zählen Glaserarbeiten, Putzarbeiten, Maler- und Dekorationsarbeiten, Verlegen von Bodenbelägen wie Fliesen, Parkett, Teppichböden usw. oder Verkleiden von Wänden mit Materialien wie Fliesen, Tapeten usw., Abschleifen von Fußböden, Zimmerei, Akustikarbeiten, Fassadenreinigung usw. Eingeschlossen sind auch die entsprechenden Reparaturarbeiten.
- Die Vermietung von Baugeräten mit Bedienungspersonal wird nach der jeweils ausgeführten Bautätigkeit klassifiziert.
- 43.1 Abbrucharbeiten und vorbereitende Baustellenarbeiten**
- Diese Gruppe umfasst Tätigkeiten zur Vorbereitung von Baustellen für die anschließenden Bauarbeiten, einschließlich des Abbruchs vorhandener Bauwerke.
- 43.11 Abbrucharbeiten**
- 43.11.0 Abbrucharbeiten**
- Diese Unterklasse umfasst:
- Abbruch von Gebäuden und anderen Bauwerken
 - Rückbau von Straßen
- 43.12 Vorbereitende Baustellenarbeiten**
- 43.12.0 Vorbereitende Baustellenarbeiten**
- Diese Unterklasse umfasst:
- Enttrümmerung von Baustellen
 - Erdbewegungen wie Ausschachtung, Erdauffüllung, Ein- ebnung und Planierung von Baugelände, Grabenaushub, Felsabbau, Sprengen usw.
 - Erschließung und Schließung von Lagerstätten:
 - Abräumen des Deckgebirges sowie Entwicklungs- und Vorarbeiten an Bodenschätzen führenden Grundstücken und Lagerstätten, mit Ausnahme von Erdöl- und Erdgaslagerstätten
 - Auffüllen stillgelegter Abbaustätten
 - Baustellenentwässerung
 - Entwässerung von land- und forstwirtschaftlichen Flächen
- Diese Unterklasse umfasst nicht:*
- Erdöl- und Erdgasbohrungen zu Förderzwecken (s. 06.10.0 und 06.20.0)
 - Dekontaminierung von Böden (s. 39.00.0)
 - Brunnenbau (s. 42.21.0)
 - Schachtbau (s. 43.99.9)
- 43.13 Test- und Suchbohrung**
- 43.13.0 Test- und Suchbohrung**
- Diese Unterklasse umfasst:
- Test-, Such- und Kernbohrung für bauliche, geophysikalische, geologische oder ähnliche Zwecke
- Diese Unterklasse umfasst nicht:*
- Erdöl- und Erdgasbohrungen zu Förderzwecken (s. 06.10.0 und 06.20.0)
 - Test- und Suchbohrungen zur Unterstützung des Bergbaus (s. 09.90.0)
 - Brunnenbau (s. 42.21.0)
 - Schachtbau (s. 43.99.9)
 - Prospektion auf Öl- und Gasfelder, geophysikalische, geologische und seismografische Untersuchungen (s. 71.12.3)
- 43.2 Bauinstallation**
- Diese Gruppe umfasst den Einbau technischer Anlagen, die für die Nutzung eines Gebäudes erforderlich sind. Hierzu zählt die Elektro-, Wasser-, Gas-, Heizungs-, Lüftungs- und Klimaanlageinstallation, der Einbau von Aufzügen usw.
- 43.21 Elektroinstallation**
- 43.21.0 Elektroinstallation**
- Diese Unterklasse umfasst folgende Elektroinstallationen in Gebäuden und Tiefbauwerken aller Art:
- Installation von:
 - elektrischen Leitungen und Armaturen
 - Leitungen für Telekommunikationssysteme
 - Leitungen für Computernetze und Kabelfernsehen, einschließlich Glasfaserkabeln
 - Antennen, einschließlich Parabolantennen
 - Beleuchtungsanlagen für Gebäude
 - Feuermeldeanlagen
 - Einbruchalarmanlagen
 - Notstromanlagen
 - Stromzählern
 - Befeuerungsanlagen für Rollbahnen
 - Beleuchtungs- und Signalanlagen für Straßen und andere Verkehrswege
 - Solarstromanlagen
 - Anschluss von elektrischen Haushaltsgeräten, einschließlich Fußleistenheizungen
- Diese Unterklasse umfasst nicht:*
- Installation von gewerblichen Maschinen und Ausrüstungen (s. 33.20.0)
 - Bau von Strom- und Kommunikationsleitungen (s. 42.22.0)
 - Installation von (Elektro-) Heizungsanlagen (s. 43.22.0)
 - Überwachung und Fernüberwachung von elektronischen Sicherheitssystemen wie Einbruchs- oder Diebstahalarmgeräten und Feuermeldern, einschließlich deren Installation und Instandhaltung (s. 80.20.0)
- 43.22 Gas-, Wasser-, Heizungs- sowie Lüftungs- und Klimainstallation**
- 43.22.0 Gas-, Wasser-, Heizungs- sowie Lüftungs- und Klimainstallation**
- Diese Unterklasse umfasst die Installation von Gas-, Wasser-, Heizungs- und Lüftungs- sowie Klimaanlage, einschließlich Erweiterung, Umbau, Instandhaltung und Reparatur.
- Diese Unterklasse umfasst:
- Einbau von Folgendem in Gebäude und andere Bauwerke:
 - Heizungsanlagen (mit elektrischem Strom, Gas, Öl oder festen Brennstoffen betrieben)
 - Öfen, Kühltürme
 - nicht-elektrische Solarwärmekollektoren
 - Wasser- und Sanitärinstallationen
 - Lüftungs- und Klimaanlage
 - Gasinstallationen
 - Versorgungsleitungen für verschiedene Gase (z. B. Sauerstoff in Krankenhäusern)
 - Dampfleitungen
 - Sprinkleranlagen für Brandschutzzwecke
 - Rasensprengeranlagen
 - (Leer-) Rohrverlegung
 - Reinigen von und Beseitigung von Verstopfungen in Entwässerungsrohren in Gebäuden
- Diese Unterklasse umfasst nicht:*
- Installation von gewerblichen Maschinen und Ausrüstungen (s. 33.20.0)
 - Wartung und Reinigen von Abwasserkanälen (s. 37.00.1)
 - Einbau elektrischer Fußleistenheizungen (s. 43.21.0)

- 43.29 Sonstige Bauinstallation**
- 43.29.1 Dämmung gegen Kälte, Wärme, Schall und Erschütterung**
Diese Unterklasse umfasst:
– Dämmung gegen Kälte, Wärme, Schall und Erschütterung
– Wärmedämmarbeiten an Warm- oder Kaltwasserrohren, Kesseln u. Ä.
– Feuerschutzdämmung
- 43.29.9 Sonstige Bauinstallation a. n. g.**
Diese Unterklasse umfasst:
– Einbau von Folgendem in Gebäude und andere Bauwerke:
• Aufzüge und Rolltreppen, einschließlich Reparatur und Instandhaltung
• automatische Türen und Drehtüren
• Blitzableiter
• Staubsaugersysteme
– Montage von Zäunen, Geländern und Feuertreppen
– Installation von Jalousien und Markisen
– Installation von Schildern (auch Leuchtschildern)
Diese Unterklasse umfasst nicht:
– *Installation von gewerblichen Maschinen und Ausrüstungen (s. 33.20.0)*
– *Anbringen von Verkehrszeichen (s. 42.11.0)*
- 43.3 Sonstiger Ausbau**
- 43.31 Anbringen von Stuckaturen, Gipserei und Verputzerei**
- 43.31.0 Anbringen von Stuckaturen, Gipserei und Verputzerei**
Diese Unterklasse umfasst:
– Stuck-, Gips- und Verputzarbeiten innen und außen, einschließlich damit verbundener Lattenschalung in und an Gebäuden und anderen Bauwerken
- 43.32 Bautischlerei und -schlosserei**
- 43.32.0 Bautischlerei und -schlosserei**
Diese Unterklasse umfasst:
– Einbau von Türen (außer automatischen Türen und Drehtüren), Fenstern, Tür- und Fensterrahmen aus Holz oder anderem Material
– Einbau von Einbauküchen, Einbauschränken, Treppen, Ladeneinrichtungen u. Ä.
– Einbau von Decken, beweglichen Trennwänden u. ä. Innenausbauarbeiten
Dieser Unterklasse ist der Einbau selbst hergestellter und fremd bezogener Bauelemente u. Ä. zuzuordnen.
Diese Unterklasse umfasst nicht:
– *Einbau von automatischen Türen und Drehtüren (s. 43.29.9)*
– *Zusammenbau von frei stehenden Möbeln (s. 95.24.0)*
- 43.33 Fußboden-, Fliesen- und Plattenlegerei, Tapeziererei**
- 43.33.0 Fußboden-, Fliesen- und Plattenlegerei, Tapeziererei**
Diese Unterklasse umfasst:
– Verlegen, Anbringen oder Einbau von:
• Wand- und Bodenfliesen oder -platten aus Keramik, Beton oder Stein
• Ofenkacheln
• Parkett- und andere Holzböden, Wandvertäfelungen
• Teppich- und Linoleumböden sowie Bodenbeläge aus Gummi oder Kunststoffen
• Böden und Wandverkleidungen aus Terrazzo, Marmor, Granit oder Schiefer
• Tapeten
– Parkettversiegelung
– Fußbodenschleiferei
- 43.34 Malerei und Glaserei**
- 43.34.1 Maler- und Lackierergewerbe**
Diese Unterklasse umfasst:
– Innen- und Außenanstrich von Gebäuden, auch als Korrosionsschutz
– Anstrich von Tiefbauten
Diese Unterklasse umfasst nicht:
– *Lackieren von Kraftwagen (s. 45.20.1)*
- 43.34.2 Glasergewerbe**
Diese Unterklasse umfasst:
– Ausführung von Glaserarbeiten, einschließlich Einbau von Spiegeln usw.
Diese Unterklasse umfasst nicht:
– *Fenstereinbau (s. 43.32.0)*
- 43.39 Sonstiger Ausbau a. n. g.**
- 43.39.0 Sonstiger Ausbau a. n. g.**
Diese Unterklasse umfasst:
– Akustikbau (z. B. Anbringen von Akustikplatten)
– Reinigung neu errichteter Gebäude (Baugrobreinigung)
– sonstige Baufertigstellung und Ausbauarbeiten a. n. g.
Diese Unterklasse umfasst nicht:
– *Tätigkeiten von Raumgestaltern (s. 74.10.3)*
– *allgemeine Innenreinigung von Gebäuden und anderen Bauwerken (s. 81.21.0)*
– *spezialisierte Innen- und Außenreinigung von Gebäuden (s. 81.22.9)*
- 43.9 Sonstige spezialisierte Bautätigkeiten**
- 43.91 Dachdeckerei und Zimmerei**
- 43.91.1 Dachdeckerei und Bauspenglerei**
Diese Unterklasse umfasst:
– Errichtung von Dächern
– Decken von Dächern
– Spenglerarbeiten im Außenbereich im Rahmen der Errichtung von Dächern
Diese Unterklasse umfasst nicht:
– *Vermietung von Baumaschinen und -geräten ohne Bedienungspersonal (s. 77.32.0)*
- 43.91.2 Zimmerei und Ingenieurholzbau**
Diese Unterklasse umfasst:
– Errichtung von Dachstühlen u. ä. Holzkonstruktionen
Diese Unterklasse umfasst nicht:
– *Vermietung von Baumaschinen und -geräten ohne Bedienungspersonal (s. 77.32.0)*
- 43.99 Sonstige spezialisierte Bautätigkeiten a. n. g.**
- 43.99.1 Gerüstbau**
Diese Unterklasse umfasst:
– Auf- und Abbau von Gerüsten und Arbeitsbühnen
Diese Unterklasse umfasst nicht:
– *Vermietung von Gerüsten und Arbeitsbühnen ohne Auf- und Abbau (s. 77.32.0)*
- 43.99.2 Schornstein-, Feuerungs- und Industrieofenbau**
Diese Unterklasse umfasst:
– Bau von Schornsteinen
– Feuerungs- und Industrieofenbau
– Kaminbau
Diese Unterklasse umfasst nicht:
– *Einbau von Heizungsanlagen (s. 43.22.0)*
– *Verlegen von Ofenkacheln (s. 43.33.0)*
- 43.99.9 Baugewerbe a. n. g.**
Diese Unterklasse umfasst:
– spezielle Tätigkeiten im Hoch- und Tiefbau, die besondere Fachkenntnisse bzw. Ausrüstungen erfordern:
• Herstellen von Fundamenten einschließlich Pfahlgründung
• Abdichtung gegen Wasser und Feuchtigkeit
• Gebäudetrocknung
• Schachtbau
• Montage von Stahlelementen
• Eisenbiegerei
• Mauer- und Pflasterarbeiten
• Betonarbeiten, einschließlich Stahlbetonarbeiten
• Aufstellen von Stadtmöbeln (z. B. Wartehäuschen, Bänke)
• Arbeiten, für die spezielle Voraussetzungen, wie Erfahrung im Klettern und die entsprechende Ausrüstung, erforderlich sind, d. h. Arbeiten an Bauwerken in großer Höhe
– Unterwasserarbeiten
– Bau von Außenschwimmbecken
– Fassadenreinigung
– Vermietung von Kränen und anderen Baugeräten, die nicht einer bestimmten Bautätigkeit zugeordnet werden können, mit Bedienungspersonal
Diese Unterklasse umfasst nicht:
– *Vermietung von Baumaschinen und -geräten ohne Bedienungspersonal (s. 77.32.0)*