

# **AUSGEWÄHLTE ZAHLEN FÜR DIE BAUWIRTSCHAFT**

**Mai 2006**

**Statistisches Bundesamt**

# AUSGEWÄHLTE ZAHLEN FÜR DIE BAUWIRTSCHAFT

**Mai 2006**

Statist. Bundesamt - Bibliothek



06-13351

**Statistisches Bundesamt**

**Herausgeber:** Statistisches Bundesamt, Wiesbaden

**Fachliche Informationen**

zu dieser Veröffentlichung:

Gruppe IV B, Gerd Walter  
Tel.: +49 (0) 611 / 75 29 67  
Fax: +49 (0) 18 88 / 1 06 44 47 07  
[baubericht@destatis.de](mailto:baubericht@destatis.de)

Bereich Bautätigkeit: Ulrich Krumbein  
Tel.: +49 (0) 611 / 75 28 84  
Fax: +49 (0) 611 / 75 39 78  
[bautaetigkeit@destatis.de](mailto:bautaetigkeit@destatis.de)

**Allgemeine Informationen**

zum Datenangebot:

Informationsservice,  
Tel.: +49 (0) 611 / 75 24 05  
Fax: +49 (0) 611 / 75 33 30  
[www.destatis.de/kontakt](http://www.destatis.de/kontakt)

**Veröffentlichungskalender  
der Pressestelle:**

[www.destatis.de/presse/deutsch/cal.htm](http://www.destatis.de/presse/deutsch/cal.htm)

Erscheinungsfolge: monatlich

Erschienen im August 2006

Preis: EUR 18,70 [D]

Jahresbezugspreis: EUR 175,- [D] (für 12 Hefte) zuzüglich Versandkosten

Bestellnummer: 1020210-06105-1

ISSN: 0722-0782

Recyclingpapier aus 100 % Altpapier.

© Statistisches Bundesamt, Wiesbaden 2006

Für nichtgewerbliche Zwecke sind Vervielfältigung und unentgeltliche Verbreitung, auch auszugsweise, mit Quellenangabe gestattet. Die Verbreitung, auch auszugsweise, über elektronische Systeme/Datenträger bedarf der vorherigen Zustimmung. Alle übrigen Rechte bleiben vorbehalten.

**Vertriebspartner:** SFG – Servicecenter Fachverlage  
Part of the Elsevier Group  
Postfach 43 43  
72774 Reutlingen  
Tel.: +49 (0) 70 71 / 93 53 50  
Fax: +49 (0) 70 71 / 93 53 35  
[destatis@s-f-g.com](mailto:destatis@s-f-g.com)  
[www.destatis.de/shop](http://www.destatis.de/shop)

# Inhalt

|  | Seite |  | Seite |
|--|-------|--|-------|
| <b>Vorbemerkung</b> .....  | 5     | <b>Ergänzende Angaben für die Bauwirtschaft</b>  |       |
| <b>Erläuterungen</b> .....   | 6     | <b>1 Indizes für das Produzierende Gewerbe</b>   |       |
| <b>Allgemeiner Überblick</b> .....   | 13    | 1.1 Index des Auftragseingangs im Verarbeitenden Gewerbe (Wertindex) .....   | 149   |
| <b>Schaubilder</b> .....   | 18    | 1.2 Index des Auftragseingangs im Verarbeitenden Gewerbe (Volumenindex) .....  | 150   |
| <b>Tabellenteil</b>  |       | 1.3 Index des Umsatzes im Verarbeitenden Gewerbe (Wertindex) .....   | 151   |
| <b>Bauberichterstattung</b>  |       | 1.4 Index des Umsatzes im Verarbeitenden Gewerbe (Volumenindex) .....  | 152   |
| <b>1 Vorbereitende Baustellenarbeiten, Hoch- und Tiefbau</b>                               |       | 1.5 Produktionsindex für das Produzierende Gewerbe .....   | 153   |
| 1.1 Langfristige Übersichten .....   | 22    | <b>2 Produktion ausgewählter Erzeugnisse im Produzierenden Gewerbe</b>   |       |
| 1.2 Beschäftigte, Lohn- und Gehaltssumme .....   | 23    | 2.1 Vierteljahresergebnisse .....  | 154   |
| 1.3 Geleistete Arbeitsstunden .....  | 28    | <b>3 Bergbau und Verarbeitendes Gewerbe</b>  |       |
| 1.4 Baugewerblicher Umsatz und Gesamtumsatz .....  | 38    | 3.1 Beschäftigung und Umsatz .....   | 156   |
| 1.5 Auftragseingang nach Art der Bauten und Auftraggebern sowie Betriebsstz .....          | 48    | <b>4 Handwerk</b>  |       |
| 1.7 Auftragsbestand nach Art der Bauten und Auftraggebern sowie Betriebsstz .....          | 58    | 4.1 Beschäftigte und Umsatz in Handwerksunternehmen nach ausgewählten Wirtschaftszweigen (Messzahlen) .....                          | 158   |
| 1.9 Index des Auftragseingangs (Langfristige Übersichten) .....                            | 69    | <b>5 Erwerbstätigkeit</b>  |       |
| 1.10 Index des Auftragseingangs (Originalwert) .....                                       | 70    | 5.1 Arbeitslose, offene Stellen .....  | 159   |
| 1.11 Index des Auftragseingangs (Zeitreihenanalyse) .....                                  | 76    | 5.2 Arbeitslose, offene Stellen nach Ländern .....   | 160   |
| 1.12 Index des Auftragsbestandes (Langfristige Übersichten) .....                          | 79    | 5.3 Kurzarbeitergeld im Baugewerbe nach Ausmaß des Arbeitsausfalls .....   | 161   |
| 1.13 Index des Auftragsbestandes (Originalwert) .....                                      | 80    | 5.4 Kurzarbeit im Baugewerbe nach Landesarbeitsamtsbezirken – Früheres Bundesgebiet – .....  | 162   |
| 1.14 Index des Auftragsbestandes (Zeitreihenanalyse) .....                                 | 86    | 5.5 Kurzarbeit im Baugewerbe nach Landesarbeitsamtsbezirken – Neue Länder und Berlin – .....   | 163   |
| <b>2 Baugewerbe, gegliedert nach Wirtschaftszweigen</b>                                    |       | <b>6 Preise</b>  |       |
| 2.1 Beschäftigung u. Umsatz seit Jahresbeginn (WZ 45.1, 2) .....                           | 89    | 6.1 Ausgewählte Preisindizes für Bauwerke (Neubau) – Deutschland –   |       |
| 2.2 Beschäftigung u. Umsatz für den Monat (WZ 45.1, 2) .....                               | 90    | 6.1.1 Wohn- und Nichtwohngebäude .....   | 164   |
| 2.3 Beschäftigung u. Umsatz (WZ 45.1, 2 insgesamt) .....                                   | 91    | 6.1.2 Sonstige Bauwerke .....  | 164   |
| 2.4 Beschäftigung u. Umsatz seit Jahresbeginn (WZ 45.3 - 5) .....                          | 92    | 6.2 Kaufwerte für Bauland .....  | 165   |
| 2.5 Beschäftigung u. Umsatz für das Vierteljahr (WZ 45.3 - 5) .....                        | 93    | 6.3 Index der Erzeugerpreise ausgewählter gewerblicher Produkte – Deutschland – .....  | 166   |
| <b>Bautätigkeit</b>  |       | 6.4 Preisindex für die Lebenshaltung – Deutschland – .....   | 167   |
| <b>1 Langfristige Übersichten</b>  |       | <b>7 Löhne</b>   |       |
| 1.1 Baugenehmigungen   |       | 7.1 Durchschnittliche Arbeitszeiten und -verdienste der Arbeiter in ausgewählten Gewerbegruppen .....                                | 168   |
| 1.1.1 Hochbau insgesamt .....  | 94    | 7.2 Index der tariflichen Stundenlöhne (Zeitlohn) für männliche Arbeiter der höchsten tarifmäßigen Altersstufe – Deutschland – ..... | 168   |
| 1.1.2 Fertigteilbau .....  | 94    | <b>8 Geld und Kredit</b>   |       |
| 1.1.3 Durchschnittliche Kosten neuerrichteter Gebäude .....                                | 96    | 8.1 Bauspargeschäft .....  | 169   |
| 1.2 Baufertigstellungen .....  | 96    | 8.2 Bestand an Hypothekarkrediten auf Wohngrundstücke .....  | 170   |
| <b>2 Baugenehmigungen</b>  |       | 8.3 Kredite an private Haushalte sowie Renditen festverzinslicher inländischer Wertpapiere .....                                     | 170   |
| 2.1 Monatliche Entwicklung .....   | 98    | 8.4 Insolvenzen – Deutschland – .....  | 171   |
| 2.2 Hochbau insgesamt  |       | <b>9 Finanzen und Steuern</b>  |       |
| 2.2.1 Nach Gebäudearten und Bauherrengruppen .....   | 116   | 9.1 Ausgaben der öffentlichen Haushalte für Baumaßnahmen nach Aufgabenbereichen .....  | 172   |
| 2.2.2 Nach Gebäudearten und Ländern .....  | 122   |  |       |
| 2.3 Fertigteilbau  |       |  |       |
| 2.3.1 Nach Gebäudearten und Bauherrengruppen .....   | 133   |  |       |
| 2.3.2 Nach Gebäudearten und Ländern .....  | 136   |  |       |
| <b>3 Baufertigstellungen</b>   |       |  |       |
| 3.1 Nach Gebäudearten und Bauherrengruppen .....   | 138   |  |       |
| <b>4 Vierteljährliche Entwicklung der Baugenehmigungen nach Raumordnungsregionen</b> ..... | 144   |  |       |
| <b>5 Bauüberhang am Jahresende</b> .....   | 148   |  |       |
| <b>6 Gebäude- und Wohnungsabgang</b> .....   | 148   |  |       |

## Anhang

1 Hinweise auf ausgewählte Veröffentlichungen des Statistischen Bundesamtes, in denen Daten über die Bauwirtschaft in ausführlicherer Form dargestellt werden ..... 173

2 Hinweise auf ausgewählte Veröffentlichungen anderer Stellen, in denen Daten über die Bauwirtschaft in ausführlicherer Form dargestellt werden ..... 173

## Gebietsstand

Die Angaben für *Deutschland* beziehen sich auf die Bundesrepublik Deutschland nach dem Gebietsstand seit dem 03.10.1990.

Die Angaben für das *frühere Bundesgebiet* beziehen sich auf die Bundesrepublik Deutschland nach dem Gebietsstand bis zum 03.10.1990; ohne Berlin-West.

Die Angaben für die *neuen Länder und Berlin* beziehen sich auf die Länder Brandenburg, Mecklenburg-Vorpommern, Sachsen, Sachsen-Anhalt, Thüringen und Berlin.

### Maßeinheiten

St = Stück  
Mill. = Million  
% = Prozent  
cm = Zentimeter  
m<sup>2</sup> = Quadratmeter  
m<sup>3</sup> = Kubikmeter  
t = Tonne  
Std. = Stunden

### Abkürzungen

Vj = Vierteljahr  
Hj = Halbjahr  
JD = Jahresdurchschnitt  
MD = Monatsdurchschnitt  
JS = Jahressumme  
VJD = Vierteljahresdurchschnitt

### Zeichenerklärung

- = nichts vorhanden  
0 = weniger als die Hälfte von 1 in der letzten besetzten Stelle, jedoch mehr als nichts  
. = Zahlenwert unbekannt oder geheimzuhalten  
... = Angabe fällt später an  
p = vorläufig  
r = berichtigte Zahl

Ergebnisse der Länder in tieferer regionaler bzw. sachlicher Gliederung werden in den „Statistischen Berichten“ der Statistischen Ämter der Länder unter den Kennziffern \*E II bzw. \*F II veröffentlicht.

Abweichungen in den Summen erklären sich durch Runden der Zahlen oder maschinelle Aufbereitung. Die %-Sätze sind von nichtgerundeten Zahlen gerechnet worden.

## Vorbemerkung

Seit 1. Januar 2002 verwendet das Statistische Bundesamt in seinen Veröffentlichungen grundsätzlich die Währungseinheit Euro. Sie finden in der hier vorliegenden Veröffentlichung alle Wertangaben in Euro dargestellt.

Die in DM für die Zeit vor dem 1. Januar 2002 ermittelten Werte wurden einheitlich mit dem konstanten Faktor 1 Euro = 1,95583 DM umgerechnet. Rundungsdifferenzen werden bei der Summenbildung nicht ausgeglichen. Daher kann es zu geringfügigen Rundungsdifferenzen kommen.

Das Veröffentlichungsprogramm des Statistischen Bundesamtes umfasst neben einer Vielzahl von Fachserien, die jeweils Ergebnisse einzelner Statistiken enthalten, einige Querschnittsveröffentlichungen, in denen Material aus verschiedenen Quellen problemorientiert dargeboten wird. Zu diesen themenbezogenen Veröffentlichungen gehört auch die vorliegende Publikation „Ausgewählte Zahlen für die Bauwirtschaft“, in der in benutzergerechter Form Zahlen für diesen wichtigen Wirtschaftsbereich zusammengetragen sind.

Die Veröffentlichung ist in drei Hauptteile gegliedert. An die Zahlen aus der Bauberichterstattung im ersten Teil schließen sich in einem zweiten Abschnitt Angaben über die Bautätigkeit an. Ein weiterer Abschnitt beinhaltet ausgewählte Ergebnisse anderer Statistiken, die ebenfalls Informationen über die Bauwirtschaft vermitteln. Dadurch wird ein Überblick über die gesamte Bauwirtschaft gegeben und zugleich eine möglichst vollständige Erfassung der Bautätigkeit vom Einsatz der Produktionsfaktoren bis hin zum fertigen Bauergebnis ermöglicht.

Über unsere Internetadresse <http://www.destatis.de/> finden Sie unter dem Punkt Publikationen die Qualitätsberichte für die einzelnen Statistiken.

Die Tabellen aus den laufenden Statistiken enthalten im allgemeinen monatliche Angaben über einen Zeitraum von zwei Jahren. Außerdem sind jeweils Vergleichszahlen für zurückliegende Jahre aufgenommen. In einigen Fällen finden sich neben Bundesergebnissen auch Angaben für die Bundesländer.

Mit Beginn des Jahres 2003 wurde die Wirtschaftszweigklassifikation 1993 (WZ 93) durch die neue WZ 2003 ersetzt. Diese „Klassifikation der Wirtschaftszweige – Ausgabe 2003“ (WZ 2003) ist die von der Europäischen Kommission genehmigte nationale Fassung der NACE Rev. 1.1 für die Bundesrepublik Deutschland.

# ERLÄUTERUNGEN

## Bauberichterstattung

Unter Mitwirkung aller Mitgliedstaaten der EU wurde eine Wirtschaftszweigklassifikation – die NACE<sup>1</sup> Rev. 1.1 – erarbeitet und mit der Verordnung (EWG) Nr. 3037/90 des Rates der Europäischen Union vom 9. Oktober 1990<sup>2</sup> als unmittelbar in allen Mitgliedstaaten geltendes Recht in Kraft gesetzt. Damit wird eine einheitliche Anwendung im gesamten EU-Raum gewährleistet.

Die „Klassifikation der Wirtschaftszweige - Ausgabe 2003“ (WZ 2003) ist die von der Europäischen Kommission genehmigte nationale Fassung der NACE Rev. 1.1 für die Bundesrepublik Deutschland.

Im Sinne des ProdGewStatG werden dem Bauhauptgewerbe die Gruppen „Vorbereitende Baustellenarbeiten“ (WZ-Nr. 45.1) und „Hoch- und Tiefbau“ (WZ-Nr. 45.2) zugeordnet; zum Ausbaugewerbe werden die Gruppen „Bauinstallation“ (WZ-Nr. 45.3), „Sonstiges Baugewerbe“ (WZ-Nr. 45.4) sowie „Vermietung von Baumaschinen und -geräten mit Bedienungspersonal“ (WZ-Nr. 45.5) gezählt.

Die Bereiche *Vorbereitende Baustellenarbeiten; Hoch- und Tiefbau* (WZ-Nr. 45.1 und 45.2) sowie *Bauinstallation, Sonstiges Baugewerbe* (WZ-Nr. 45.3 bis 45.5) werden in jeweils selbstständigen Erhebungen erfasst.

Zu den Monatsberichten im Bereich Vorbereitende Baustellenarbeiten; Hoch- und Tiefbau melden die Baubetriebe von Unternehmen des Produzierenden Gewerbes mit 20 Beschäftigten und mehr, Baubetriebe mit 20 Beschäftigten und mehr von Unternehmen außerhalb des Produzierenden Gewerbes sowie alle Arbeitsgemeinschaften.

Im Bereich Vorbereitende Baustellenarbeiten; Hoch- und Tiefbau werden die erhobenen Daten – mit Ausnahme der gemeldeten Auftragseingänge und Auftragsbestände – auf Ergebnisse für alle Betriebe **aufgeschätzt**. Grundlage für die Aufschätzung sind die Ergebnisse der jährlich Ende Juni durchzuführenden Totalerhebung.

Der Ergebnismachweis für den Bereich Vorbereitende Baustellenarbeiten; Hoch- und Tiefbau erfolgt sowohl für die aufgeschätzten Zahlen (Tabellen 1.1 bis 1.4) als auch für die nicht aufgeschätzten Ergebnisse des Monatsberichtsgebietes (Tabellen 2.1, 2.2, 2.3).

Auftragseingang und -bestand für Betriebe des Monatsberichtsgebietes werden in den Tabellen 1.5 bis 1.8 und die entsprechenden Indizes in den Tabellen 1.9 bis 1.14 nachgewiesen.

Das Aufschätzverfahren der im Bereich Vorbereitende Baustellenarbeiten, Hoch- und Tiefbau erhobenen Daten und seine Voraussetzungen werden im Folgenden erläutert:

Aus den Ergebnissen der Totalerhebung in diesem Bereich stellen die Statistischen Landesämter jeweils für den Berichtsmonat Oktober die zum Monatsbericht meldepflichtigen Betriebe fest. Inzwischen neugegründete und die Abschneidegrenze über-

schreitende bzw. unterschreitende Betriebe werden ein- bzw. ausgeschlossen. Dieser jeweils ab Oktober neu abgegrenzte Berichtskreis bleibt dann ein Jahr lang insoweit konstant, als Über- oder Unterschreitungen der Abschneidegrenze nicht berücksichtigt werden. Änderungen im Berichtskreis ergeben sich nur durch Neugründungen oder Auflösungen von Betrieben.

Die Aufschätzung der Ergebnisse der monatlich meldenden Betriebe zu Ergebnissen für alle Betriebe erfolgt durch Multiplikation mit dem Quotienten

$$\frac{\text{Ergebnis aller erfassten Betriebe}}{\text{Ergebnis der Betriebe des neuen Monatsberichtsgebietes}}$$

und zwar auf der Grundlage der letzten Totalerhebung.

Die Aufschätzung erfolgt Länderweise für die einzelnen Erhebungsmerkmale (u. a. Beschäftigtengruppen sowie Bauarten bei den geleisteten Arbeitsstunden und baugewerblichen Umsätzen).

Die so ermittelten Werte sind für die Berichtsmonate Oktober bis Februar endgültig, für die weiteren Monate bis einschließlich September des nächsten Jahres gelten sie als vorläufig.

Mit der neuen Bausaison und dem zunehmenden zeitlichen Abstand zur Juni-Erhebung treten in der Regel Änderungen in der Beschäftigtenzahl und Betriebsstruktur sowie in der Tätigkeit der Betriebe auf, die durch die Aufschätzung nur zum Teil erfasst werden können. Um diesen Mangel zu beheben, erfolgt eine nachträgliche Berichtigung an Hand der Ergebnisse der neuen Totalerhebung. Der Berichtigungsfaktor, mit dem die monatlichen Zahlen nunmehr endgültig aufgeschätzt werden, entspricht dem Verhältnis

$$\frac{\text{Ergebnis aller erfassten Betriebe}}{\text{Ergebnis der Betriebe des bisherigen Monatsberichtsgebietes}}$$

Für den Monat Juni ergibt die Aufschätzung jetzt genau das Ergebnis der Totalerhebung. Gleichzeitig wird erreicht, dass die Darstellung der Monate März bis Mai und Juli bis September an die aktuelle Entwicklung angepasst ist.

In diesem Zusammenhang wird auf die Totalerhebungen verwiesen, deren Ergebnisse in der Fachserie 4, Reihe 5.1 veröffentlicht werden.

Entsprechend der Verordnung zur Änderung statistischer Rechtsvorschriften (StatÄndV) vom 20. November 1996 (BGBl. I S. 1804) Artikel 2 § 2 wurde ab 1997 die Periodizität der Erhebung im Bereich Bauinstallation, Sonstiges Baugewerbe von monatlich auf vierteljährlich verlängert.

Die vierteljährliche Erhebung im Bereich Bauinstallation, Sonstiges Baugewerbe ist durch das ProdGewStatG auf 9000 Betriebe begrenzt (§ 4 Buchstabe C Ziffer I). Die in den Tabellen 2.4 und 2.5 ausgewiesene höhere Zahl von Betrieben enthält Aufschätzungen und umfasst damit den Kreis aller Betriebe mit 20 Beschäftigten und mehr.

<sup>1</sup> NACE – Nomenclature générale des activités économiques dans les Communautés européennes – Statistische Systematik der Wirtschaftszweige in der Europäischen Gemeinschaft.

<sup>2</sup> NACE Rev. 1 mit Wirkung vom 1. Januar 2003 ersetzt durch NACE Rev. 1.1 in der Fassung des Anhangs der Verordnung (EG) Nr. 29/2002 der Kommission vom 19. Dezember 2001 (Abl. EG Nr. L 6 S. 3).

## Nachgewiesene Merkmale

### Beschäftigte

Tätige Inhaber, Mitinhaber, unbezahlt mithelfende Familienangehörige und alle Personen, die in einem arbeitsrechtlichen Verhältnis zum Baubetrieb stehen (Angestellte, Arbeiter und Auszubildende). Die Arbeiter sind in folgende Gruppen gegliedert: Facharbeiter (einschl. angestelltenversicherungspflichtiger Poliere, Schachtmeister und Meister); Fachwerker, Werker, Baumaschinisten und Arbeiter mit angelemten Spezialtätigkeiten, ferner gewerblich Auszubildende, Umschüler, Anlemlinge und Praktikanten. Die kaufmännischen und technischen Auszubildenden sind bei den kaufmännischen und technischen Angestellten ausgewiesen. Nachgewiesen wird der Beschäftigungsstand am Monatsende; bei größeren Zeiträumen der jeweilige Durchschnitt für die betreffenden Monate; für den Bereich Bauinstallation, Sonstiges Baugewerbe erfolgt der Nachweis am Quartalsende.

### Bruttolöhne und Bruttogehälter

Bei den Bruttolöhnen und Bruttogehältern ist die Summe der lohnsteuerpflichtigen Bruttobezüge (Bar- und Sachbezüge) anzugeben.

Diese Beträge verstehen sich ohne Arbeitgeberanteile zur Kranken-, Renten- und Arbeitslosenversicherung, ohne Beiträge zu den Sozialkassen des Baugewerbes, ohne Winterbau-Umlage, ohne Aufwendungen für die betriebliche Alters-, Invaliditäts- und Hinterbliebenenversorgung, ohne gezahltes Vorruhestandsgeld.

Die Entgelte für Poliere, Schachtmeister und Meister sind zur Bruttolohnsumme und nicht zur Bruttogehaltsumme zu rechnen. Den Gehältern sind auch die Bezüge von Gesellschaftern, Vorstandsmitgliedern und anderen leitenden Kräften zuzurechnen, soweit sie steuerlich als Einkünfte aus nichtselbstständiger Arbeit anzusehen sind.

### Geleistete Arbeitsstunden

Alle von Inhabern, Angestellten, Arbeitern und Auszubildenden auf Baustellen, Bauhöfen und in Werkstätten tatsächlich geleisteten (nicht die bezahlten) Arbeitsstunden. Nicht einbezogen sind die für Bürotätigkeit geleisteten Arbeitsstunden.

### Umsatz (ohne Umsatzsteuer)

Als Umsatz gelten die dem Finanzamt für die Umsatzsteuer zu meldenden steuerbaren Beträge im Bundesgebiet einschl. Umsatz aus Nachunternehmertätigkeit und Vergabe von Teilleistungen an Nachunternehmer. Ab Berichtsmonat Oktober 1990 erstrecken sich die Meldungen der Baubetriebe auf das Bundesgebiet nach dem Gebietsstand ab dem 3. Oktober 1990. Zum Umsatz zählen seit dem 1. Januar 1980 auch Anzahlungen für Teilleistungen oder Vorauszahlungen vor Ausführung der entsprechenden Lieferungen oder Leistungen<sup>3</sup>.

Der Gesamtumsatz enthält außer dem baugewerblichen Umsatz (Umsatz aus Bauleistungen) die Handels- und sonstigen Um-

sätze. Hierzu zählen z. B. in der eigenen Bauleistung nicht abgerechnete Umsätze aus sonstigen eigenen Erzeugnissen (Baustoffe, Betonwaren u. dgl.), Umsätze aus Lohnarbeiten für Dritte und sonstigen Dienstleistungen sowie die Erlöse aus Vermietung und Verpachtung (einschl. Leasing) u.ä.

### Auftragseingang im Bereich Vorbereitende Baustellenarbeiten; Hoch- und Tiefbau

Wert (ohne Umsatzsteuer) aller im Berichtsmonat vom Betrieb fest akzeptierten Aufträge für Bauleistungen. Um Doppelzählungen zu vermeiden, wird der Auftragseingang nur von dem Betrieb gemeldet, der den Bauauftrag ausführen wird, d.h. an Nachunternehmer zu vergebende Teile von Bauaufträgen werden nicht in die eigene Meldung einbezogen.

Für Deutschland, das frühere Bundesgebiet sowie die neuen Länder und Berlin-Ost werden die Indizes des Auftragseingangs auf Basis 2000 = 100 ermittelt. Die Auftragseingänge werden im Rahmen der monatlichen Bauberichterstattung bei Betrieben mit im allgemeinen 20 Beschäftigten und mehr erfasst. Die Berechnung der Volumenindizes erfolgt durch Preisbereinigung der Wertindizes an Hand der jeweiligen Preisindexziffern für Bauleistungen. Rückwirkend ab 1995 Neuberechnung der Volumenindizes für das frühere Bundesgebiet und für die neuen Länder mit den entsprechenden Baupreisindexziffern.

### Auftragsbestand im Bereich Vorbereitende Baustellenarbeiten; Hoch- und Tiefbau

Wert (ohne Umsatzsteuer) aller akzeptierten, noch nicht ausgeführten Aufträge für Bauleistungen am Ende des Berichtsvierteljahres. Bei der Ermittlung des Auftragsbestandes wird vom Auftragswert bereits im Bau befindlicher Projekte der Teil abgesetzt, der produktionstechnisch schon fertig gestellt ist (ohne Berücksichtigung der Abnahme oder Abrechnung).

Die Berechnung des Index des Auftragsbestandes erfolgt analog zur Berechnung des Index des Auftragseingangs.

### Besondere Ergebnismachweise im Bereich Vorbereitende Baustellenarbeiten; Hoch- und Tiefbau

Die Merkmale geleistete Stunden, baugewerblicher Umsatz, Auftragseingang und -bestand werden nach der Art der errichteten Bauten und z. T. nach Auftraggeber erhoben (siehe dazu die Übersicht auf der nachfolgenden Seite).

<sup>3</sup> Siehe Umsatzsteuergesetz (UStG).



# NACHWEIS DER ZUORDNUNG DER BAUARTEN ↔ AUFTRAGGEBER

in den Erhebungen der Betriebe im Bereich  
Vorbereitende Baustellenarbeiten, Hoch- und Tiefbau

## I. Bauart → Auftraggeber

| Bauart               | Auftraggeber / Auftraggebergruppe   |   |
|----------------------|---|---|
| Hochbau <sup>1</sup> | Wohnungsbau   | Ohne Nachweis des Auftraggebers   |
|                      | Landwirtschaftlicher Bau <sup>1</sup>   |   |
|                      | Gewerblicher und industrieller Bau <sup>3</sup><br>(ohne Bahn und Post) <sup>4 5</sup>  |   |
|                      | Bauten für Bahn und Post <sup>4 5</sup>   |   |
|                      | Bauten für Körperschaften des öffentlichen Rechts (ohne Bauten für Organisationen des öffentlichen Rechts ohne Erwerbszweck) <sup>4</sup> |   |
|                      | Bauten für Organisationen des öffentlichen und privaten Rechts ohne Erwerbszweck <sup>4</sup>   |   |
| Tiefbau <sup>2</sup> | Straßenbau  | Ohne Nachweis des Auftraggebers   |
|                      | Tiefbau<br>(ohne Straßenbau)  | Gewerblicher und industrieller Bau (ohne Bahn und Post) <sup>5</sup>  |
|                      |   | Bauten für Bahn und Post <sup>5</sup>   |
|                      |   | Bauten für Körperschaften des öffentlichen Rechts (einschließlich für Organisationen des öffentlichen und privaten Rechts ohne Erwerbszweck) <sup>4</sup> |

## II. Auftraggeber → Bauart

| Auftraggebergruppe / Auftraggeber |   | Bauart                                |
|-----------------------------------|---|---------------------------------------|
| Gewerblicher Bau                  | Private Auftraggeber (ohne Bahn und Post) <sup>5 6</sup>  | Hochbau<br>Tiefbau                    |
|                                   | Bahn und Post <sup>5 6</sup>  | Hochbau<br>Tiefbau                    |
|                                   | Ohne Nachweis des Auftraggebers   | Landwirtschaftlicher Bau <sup>1</sup> |
| Öffentlicher Bau <sup>6</sup>     | Körperschaften des öffentlichen Rechts (ohne Organisationen ohne Erwerbszweck)                                  | Hochbau                               |
|                                   | Organisationen des öffentlichen und privaten Rechts ohne Erwerbszweck   | Hochbau                               |
|                                   | Körperschaften des öffentl. Rechts (einschl. Organisationen des öffentl. und privaten Rechts ohne Erwerbszweck) | Tiefbau                               |
| Ohne Nachweis des Auftraggebers   | .   | Wohnungsbau (Hochbau)                 |
|                                   | .   | Straßenbau (Tiefbau)                  |

- 1) Einschl. Landwirtschaftlicher Tiefbau.
- 2) Ohne Landwirtschaftlicher Tiefbau.
- 3) Wird bei der Ergebnisdarstellung zum gewerblichen Bau gerechnet.
- 4) Ohne Wohnungsbau und Landwirtschaftlicher Bau.
- 5) Deutsche Bahn AG (Nachfolgeunternehmen der Deutschen Bundesbahn/Deutschen Reichsbahn); Deutsche Post AG, Deutsche Postbank AG, Deutsche Telekom AG (Nachfolgeunternehmen der Deutschen Bundespost)
- 6) Ohne Wohnungsbau, Landwirtschaftlicher Bau, Straßenbau.

## **Bautätigkeit**

Die Bautätigkeitsstatistik, angeordnet durch das Gesetz über die Statistik der Bautätigkeit im Hochbau und die Fortschreibung des Wohnungsbestandes (Hochbaustatistikgesetz - HBauStatG) vom 5. Mai 1998 (BGBl. I S. 869), erstreckt sich auf genehmigungs- oder zustimmungsbedürftige sowie landesrechtlichen Verfahrensvorschriften unterliegende Baumaßnahmen im Hochbau, bei denen Wohnraum oder sonstiger Nutzraum geschaffen oder verändert wird sowie auf Gebäude und Gebäudeteile, deren Nutzung geändert wird. Außerdem wird zum Jahresende der Baufortschritt der genehmigten, aber noch nicht fertiggestellten Bauvorhaben (Bauüberhang) festgestellt.

## **Nachgewiesene Merkmale**

### **Gebäude**

Als Gebäude gelten gemäß der Systematik der Bauwerke selbstständig benutzbare, überdachte Bauwerke, die auf Dauer errichtet sind und von Menschen betreten werden können. Sie dienen dem Schutz von Menschen, Tieren oder Sachen. Hierbei kommt es auf die Umschließung durch Wände nicht an. Gebäude in diesem Sinne sind auch selbstständig benutzbare, unterirdische Bauwerke. Unterkünfte, wie z. B. Baracken, Gartenlauben, Behelfsheime u.dgl., die nur für begrenzte Dauer errichtet oder von geringem Wohnwert sind, werden – ebenso wie behelfsmäßige Nichtwohnbauten und freistehende selbstständige Konstruktionen – nicht erfasst.

### **Wohngebäude**

sind Gebäude, die mindestens zur Hälfte (gemessen an der Gesamtnutzfläche) Wohnzwecken dienen. Hierzu rechnen auch Ferien-, Sommer- und Wochenendhäuser.

### **Wohngebäude mit Eigentumswohnungen**

sind Wohngebäude, die ausschließlich, soweit nicht Teileigentum für Nichtwohnzwecke besteht, Wohneinheiten enthalten, an denen durch Eintragung im Wohnungsgrundbuch Sondereigentum nach den Vorschriften des Wohnungseigentumsgesetzes vom 30.7.1973 (BGBl. I S. 910) begründet worden ist oder werden soll.

### **Wohnheime**

sind Wohngebäude, in denen bestimmte Personengruppen gemeinschaftlich wohnen. Sie dienen primär dem Wohnen, können sowohl "Wohnungen" als auch "Sonstige Wohneinheiten" enthalten und besitzen Gemeinschaftseinrichtungen (z. B. Gemeinschaftsverpflegung, Gemeinschaftsräume).

### **Nichtwohngebäude**

sind Gebäude, die überwiegend für Nichtwohnzwecke (gemessen an der Gesamtnutzfläche) bestimmt sind. Im Nichtwohnbau werden Bagatellebauten – mit Ausnahme von Gebäuden mit Wohnraum – bis zu einem Volumen von 350 m<sup>3</sup> Rauminhalt oder 18 000 EUR (veranschlagte Kosten des Bauwerkes) nicht erfasst.

## **Infrastrukturgebäude**

Als Infrastrukturgebäude werden im Rahmen des Nichtwohnbaus im Wesentlichen nur Gebäude von unmittelbarem öffentlichen Interesse erfasst. Hierzu rechnen insbesondere Gebäude im Bildungs- und Kultursektor, im Gesundheits-, Sozial- und Verkehrswesen sowie im Bereich der Ver- und Entsorgung und der Freizeitgestaltung.

## **Fertigteilbau**

Ein Bauwerk gilt als Fertigteilbau, wenn geschosshohe oder raumbreite tragende Fertigteile für Außen- oder Innenwände verwendet werden. Hierzu zählen auch Gebäude, bei denen nur der überwiegende Teil der tragenden Konstruktion aus Fertigteilen besteht.

## **Rauminhalt**

Gemäß DIN 277 ergibt sich der Rauminhalt von Bauwerken durch deren Begrenzungsflächen. Berechnungsgrundlage sind die Grundrissflächen sowie die über den Grundrissebenen anzusetzenden Höhen (z. B. Gebäudehöhe, Geschosshöhe, Raumhöhe).

## **Nutzfläche**

Als Nutzfläche (ohne Wohnfläche; DIN 277) gilt derjenige Teil der Netto-Grundfläche (ohne Wohnfläche), welcher der Zweckbestimmung und Nutzung des Bauwerks dient. Zur Nutzfläche gehören die Hauptnutzfläche und die Nebennutzfläche; nicht jedoch die Konstruktions-, Funktions- und Verkehrsfläche.

## **Wohnfläche**

Die Wohnfläche von Wohnungen (entsprechend der II. Berechnungsverordnung) ist die Summe der anrechenbaren Grundflächen der Räume, die ausschließlich zu einer Wohnung gehören.

## **Wohnung**

Eine Wohnung besteht aus einem oder mehreren Räumen, welche die Führung eines Haushalts ermöglichen, darunter stets eine Küche oder ein Raum mit Kochgelegenheit. Eine Wohnung hat grundsätzlich einen eigenen abschließbaren Zugang unmittelbar vom Freien, von einem Treppenhaus oder einem Vorraum, ferner Wasserversorgung, Abfluss und Toilette, die auch außerhalb des Wohnungsabschlusses liegen können.

## **Sonstige Wohneinheiten**

sind alle übrigen Wohneinheiten ohne Küche oder Kochnische. Zu ihnen zählen vor allem einzelne oder zusammenhängende Räume in Wohnheimen für die ständige wohnliche Unterbringung der Heimbewohner.

## **Kosten des Bauwerkes**

Als Kosten des Bauwerkes werden die zum Zeitpunkt der Baugenehmigung veranschlagten Kosten der Baukonstruktion (einschließlich Erdarbeiten), die Kosten der Installation, deren betriebstechnische Anlagen und die Kosten für betriebliche Einbauten sowie für besondere Bauausführungen erfasst. Sie schließen die Umsatzsteuer ein.

## Ergänzende Angaben für die Bauwirtschaft<sup>1</sup> (Erläuterungen zu den einzelnen Tabellen)

Mit Beginn des Jahres 2003 wird die Wirtschaftszweigklassifikation 2003 (WZ 2003) durch die neue „Klassifikation der Wirtschaftszweige – Ausgabe 2003“ (WZ 2003) ersetzt. Ebenso wird das „Systematische Güterverzeichnis für Produktionsstatistiken, Ausgabe 2002“ auf die Ausgabe 2002 (GP 2002) umgestellt. Die Tabellen werden stufenweise an die neuen Klassifikationen angepasst. Die noch nicht umgestellten Tabellen basieren – soweit eine Zuordnung nach Wirtschaftszweigen erfolgt – auf der Klassifikation, die auf der jeweiligen Tabelle angegeben ist.

### 1 Indizes für das Produzierende Gewerbe

#### 1.1 Index des Auftragseingangs im Verarbeitenden Gewerbe (Wertindex)

Die Auftragseingänge werden monatlich in ausgewählten Zweigen des Verarbeitenden Gewerbes bei Betrieben mit im allgemeinen 20 Beschäftigten und mehr (einschl. Handwerk) erhoben.

#### 1.2 Index des Auftragseingangs im Verarbeitenden Gewerbe (Volumenindex)

Die Berechnung beruht auf einer Preisbereinigung der in Tabelle 1.1 dargestellten Wertindexziffern mit den entsprechenden Messzahlen der Erzeugerpreise gewerblicher Produkte.

#### 1.3 Index des Umsatzes im Verarbeitenden Gewerbe (Wertindex)

Umsatz (ohne Mehrwertsteuer) der in der monatlichen Berichterstattung erfassten Betriebe ausgewählter Wirtschaftszweige des Verarbeitenden Gewerbes mit im allgemeinen 20 Beschäftigten und mehr.

#### 1.4 Index des Umsatzes im Verarbeitenden Gewerbe (Volumenindex)

Für die Berechnung preisbereinigter Umsatzmessziffern werden Messzahlen der Erzeugerpreise gewerblicher Produkte verwendet.

#### 1.5 Produktionsindex für das Produzierende Gewerbe

Berechnet zur Basis 2000 auf repräsentativer Grundlage unter Ausschaltung der Preisveränderungen.

### 2 Produktion ausgewählter Erzeugnisse im Produzierenden Gewerbe

Ergebnisse der vierteljährlichen Produktionsstatistik für zum Absatz bestimmte Waren bzw. Warenarten in der Gliederung des „Systematischen Güterverzeichnisses für Produktionsstatistiken, Ausgabe 2002 (GP2002)“.

### 3 Bergbau und Gewinnung von Steinen und Erden; Verarbeitendes Gewerbe

Ergebnisse des Monatsberichts für Betriebe im Bergbau und im Verarbeitenden Gewerbe. Der Berichtskreis umfasst Betriebe von Unternehmen mit im allgemeinen 20 Beschäftigten und mehr einschließlich Handwerk.

### 4 Handwerk

Ergebnisse der vierteljährlichen repräsentativen Handwerksberichterstattung (HwB). Die Auswahlgesamtheit für die Stichprobe der HwB setzt sich zum einen aus bei der Handwerkszählung 1995 erfassten Unternehmen und zum anderen aus den (echten) Neuzugängen in die Handwerksrolle nach dem Stichtag der Handwerkszählung zusammen.

Bei der Berechnung der Messzahlen wird intern auf Absolutwerte zurückgegriffen.

### 5 Erwerbstätigkeit

Die Angaben in den folgenden Tabellen werden von den Arbeitsverwaltungen bearbeitet und von der Bundesanstalt für Arbeit bereitgestellt:

#### 5.1 Arbeitslose, offene Stellen

#### 5.2 Arbeitslose, offene Stellen nach Ländern

#### 5.3 Kurzarbeitergeld im Baugewerbe nach Ausmaß des Arbeitsausfalls

#### 5.4 Kurzarbeit im Baugewerbe nach Landesarbeitsamtsbezirken – Früheres Bundesgebiet –

#### 5.5 Kurzarbeit im Baugewerbe nach Landesarbeitsamtsbezirken – Neue Länder und Berlin-Ost

### 6 Preise

#### 6.1 Ausgewählte Preisindizes für Bauwerke

Die vierteljährlich ermittelten Baupreise sind Preise für einzelne Bauleistungen und stammen aus Abschlüssen zwischen Bauherren und Bauunternehmern.

Die Berechnung des Index erfolgt auf der Basis 2000 = 100.

#### 6.2 Kaufwerte für Bauland

Erhebungsgegenstand sind die Verkäufe von unbebauten Grundstücken mit einer Größe von 100 m<sup>2</sup> und mehr, soweit sie in den Baugebieten der Gemeinden des Bundesgebietes liegen und somit Baulandeigenschaft besitzen. Die für die Statistik erforderlichen Erhebungsmerkmale zur Ermittlung der durchschnittlichen Kaufwerte werden den Grundstückskaufverträgen entnommen. Auskunftspflichtig dafür sind die Finanzämter oder die Geschäftsstellen der Gutachterausschüsse für Grundstückswerte.

#### 6.3 Index der Erzeugerpreise ausgewählter gewerblicher Produkte

Die Messzahlen beruhen auf Verkaufspreisen, die monatlich bei den Erzeugerfirmen erhoben werden. Änderungen dieser Preise, die auf Qualitätsunterschieden oder auf geänderten Lieferungs- und Zahlungsbedingungen beruhen, werden bei der Berechnung der Messzahlen ausgeschaltet.

<sup>1</sup> Ausführliche fachliche und methodische Hinweise zu den nachfolgenden Statistiken enthalten die jeweiligen Fachveröffentlichungen (siehe Anhang).

## 6.4 Preisindex für die Lebenshaltung - Deutschland -

Die Mieten der im Preisindex für die Lebenshaltung aller privaten Haushalte erfassten Wohnungsarten verstehen sich einschließlich Nebenkosten wie Kanalisation, Straßenreinigung, Müllabfuhr, Kaminreinigung, Treppenhausbeleuchtung und Wasserverbrauch (Nettokaltmiete und kalte Betriebskosten – Bruttokaltmiete).

Der Index wird für alle privaten Haushalte auf Basis 2000=100 berechnet.

## 7 Löhne

### 7.1 Durchschnittliche Arbeitszeiten und Verdienste der Arbeiter in ausgewählten Gewerbegruppen

Die nachgewiesenen Wochenarbeitszeiten, Bruttostunden- und Bruttowochenverdienste für Arbeiter sind Durchschnittsangaben je Arbeiter. Die Erhebung wird auf repräsentativer Grundlage durchgeführt, wobei im allgemeinen etwa 13 % der Betriebe mit 10 Beschäftigten und mehr (im Hoch- und Tiefbau mit 5 Beschäftigten und mehr) erfasst werden.

Bei der Erhebung werden keine individuellen Angaben für einzelne Arbeiter, sondern die aus der betrieblichen Abrechnung anfallenden Lohnsummen für jeweils ganze Arbeitsgruppen erfragt (Summenmethode).

### 7.2 Index der tariflichen Stundenlöhne (Zeitlohn) für männliche Arbeiter in der höchsten tarifmäßigen Altersstufe

Die Indexberechnungen bauen auf sämtlichen Lohn- bzw. Gehaltsgruppen eines Tarifvertrages auf. Tarifierhöhungen, die nicht linear, sondern in unterschiedlicher Höhe für die einzelnen Gruppen erfolgen, kommen also ihrer tatsächlichen Bedeutung entsprechend in den Ergebnissen zum Ausdruck.

Die Indizes werden nach der Formel von Laspeyres berechnet, d.h. sie messen die reine Tarifierhöhung unter Ausschaltung von Änderungen in der Beschäftigungsstruktur. Die Wertgewichte für die Wägung werden durch Multiplikation der Beschäftigtenzahlen im Basisjahr mit dem Tarifsatz im Basisjahr gewonnen.

## 8 Geld und Kredit

### 8.1 Bauspargeschäft

Angaben über die Geschäftsentwicklung der im Bundesgebiet bestehenden privaten und öffentlichen Bausparkassen.

### 8.2 Bestand an Hypothekarkrediten auf Wohngrundstücke

Unter dem Bestand an hypothekarisch gesicherten Darlehen auf Wohngrundstücke werden nur die Kredite, die auf dem organisierten Hypothekarkreditmarkt gewährt werden, nachgewiesen. Darlehensgeber im Hypothekarkreditgeschäft sind die Realkreditinstitute, Universalbanken und Versicherungen.

### 8.3 Hypothekarkreditzinsen sowie Renditen festverzinslicher inländischer Wertpapiere

Monatliche Darstellung der Durchschnittszinssätze und der Streubreite der Effektivverzinsung von Hypothekarkrediten auf Wohngrundstücke sowie der Umlaufrenditen von tarifbesteuerten festverzinslichen Wertpapieren an Hand der Veröffentlichungen der Deutschen Bundesbank.

### 8.4 Konkurse und Vergleichsverfahren

Die Angaben beruhen auf den Meldungen der Amtsgerichte (Konkursgerichte) über die eröffneten und mangels Masse abgelehnten Konkursverfahren sowie über die eröffneten Vergleichsverfahren. Die außergerichtlichen Vergleichsverfahren werden statistisch nicht erfasst.

### 8.5 Insolvenzen

Insolvenzverfahren = beantragte Konkursverfahren plus eröffnete Vergleichsverfahren abzüglich Anschlusskonkurse. Anschlusskonkurse = beantragte Konkursverfahren, die als eröffnete Vergleichsverfahren bereits statistisch erfasst wurden.

## 9 Finanzen und Steuern

### 9.1 Ausgaben für Baumaßnahmen

Ergebnisse der Vierteljahresstatistik über die Finanzwirtschaft von Bund, Ländern, Gemeinden und -verbänden.

Dargestellt werden die Ausgaben für Baumaßnahmen nach ausgewählten Aufgabenbereichen.



**Allgemeiner Überblick**  
Ergebnisse der Bauberichterstattung <sup>1)</sup>

| Gegenstand der Nachweisführung | Einheit<br>Basis-jahr | Mai 2006 | April 2006 | Mai 2005 | Januar bis Mai 2006 | Mai 2006                         |          | Januar bis Mai 2006 |
|--------------------------------|-----------------------|----------|------------|----------|---------------------|----------------------------------|----------|---------------------|
|                                |                       |          |            |          |                     | Veränderung in Prozent gegenüber |          |                     |
|                                |                       |          |            |          |                     | April 2006                       | Mai 2005 | Januar bis Mai 2005 |

**Vorbereitende Baustellenarbeiten, Hoch- und Tiefbau - Alle Betriebe -**

**Deutschland**

|                                      |            |        |        |        |         |      |       |       |
|--------------------------------------|------------|--------|--------|--------|---------|------|-------|-------|
| Beschäftigte                         | 1 000      | 698    | 686    | 729    | 665     | 1,8  | - 4,2 | - 4,6 |
| Geleistete Arbeitsstunden            | 1000 Std   | 79 031 | 66 312 | 72 873 | 277 258 | 19,2 | 8,5   | - 1,9 |
| dar.: Wohnungsbau                    | 1000 Std   | 31 497 | 26 176 | 29 545 | 109 871 | 20,3 | 6,6   | - 2,7 |
| Gewerblicher Bau                     | 1000 Std   | 24 623 | 21 129 | 22 263 | 93 421  | 16,5 | 10,6  | 1,2   |
| Öffentl. u. Straßenbau               | 1000 Std   | 22 911 | 19 007 | 21 065 | 73 966  | 20,5 | 8,8   | - 4,5 |
| Hochbau                              | 1000 Std   | 49 482 | 41 466 | 45 984 | 179 857 | 19,3 | 7,6   | - 1,2 |
| Tiefbau                              | 1000 Std   | 29 549 | 24 846 | 26 889 | 97 401  | 18,9 | 9,9   | - 3,3 |
| Baugewerblicher Umsatz <sup>2)</sup> | Mill. EUR  | 6 792  | 5 334  | 6 124  | 23 583  | 27,3 | 10,9  | 2,3   |
| dar.: Wohnungsbau                    | Mill. EUR  | 2 330  | 1 823  | 2 094  | 7 927   | 27,8 | 11,3  | 2,5   |
| Gewerblicher Bau                     | Mill. EUR  | 2 393  | 1 970  | 2 163  | 9 066   | 21,5 | 10,6  | 3,6   |
| Öffentl. u. Straßenbau               | Mill. EUR  | 2 069  | 1 541  | 1 867  | 6 591   | 34,3 | 10,8  | 0,3   |
| Hochbau                              | Mill. EUR  | 4 276  | 3 441  | 3 826  | 15 585  | 24,3 | 11,8  | 4,3   |
| Tiefbau                              | Mill. EUR  | 2 516  | 1 893  | 2 298  | 7 999   | 32,9 | 9,5   | - 1,3 |
| Produktionsindex (Originalwert)      | 2000 = 100 | 95,1   | 78,2   | 81,8   | 65,1    | 21,6 | 16,3  | 2,8   |
| Arbeitstage                          | Anzahl     | 21     | 18     | 20     |         |      |       |       |

**Früheres Bundesgebiet**

|                                      |           |        |        |        |         |      |       |       |
|--------------------------------------|-----------|--------|--------|--------|---------|------|-------|-------|
| Beschäftigte                         | 1 000     | 516    | 509    | 538    | 495     | 1,3  | - 4,0 | - 4,0 |
| Geleistete Arbeitsstunden            | 1000 Std  | 58 083 | 49 146 | 52 905 | 207 980 | 18,2 | 9,8   | - 0,2 |
| dar.: Wohnungsbau                    | 1000 Std  | 25 168 | 21 204 | 23 100 | 89 101  | 18,7 | 9,0   | - 0,4 |
| Gewerblicher Bau                     | 1000 Std  | 16 970 | 14 595 | 15 327 | 66 208  | 16,3 | 10,7  | 2,3   |
| Öffentl. u. Straßenbau               | 1000 Std  | 15 945 | 13 347 | 14 478 | 52 671  | 19,5 | 10,1  | - 2,8 |
| Hochbau                              | 1000 Std  | 37 640 | 31 798 | 34 494 | 138 568 | 18,4 | 9,1   | 0,5   |
| Tiefbau                              | 1000 Std  | 20 443 | 17 348 | 18 411 | 69 412  | 17,8 | 11,0  | - 1,5 |
| Baugewerblicher Umsatz <sup>2)</sup> | Mill. EUR | 5 204  | 4 160  | 4 698  | 18 518  | 25,1 | 10,8  | 3,9   |
| dar.: Wohnungsbau                    | Mill. EUR | 1 936  | 1 542  | 1 715  | 6 712   | 25,6 | 12,9  | 5,0   |
| Gewerblicher Bau                     | Mill. EUR | 1 772  | 1 479  | 1 625  | 6 885   | 19,8 | 9,1   | 4,3   |
| Öffentl. u. Straßenbau               | Mill. EUR | 1 496  | 1 138  | 1 358  | 4 920   | 31,4 | 10,2  | 1,8   |
| Hochbau                              | Mill. EUR | 3 403  | 2 782  | 3 051  | 12 625  | 22,3 | 11,5  | 5,8   |
| Tiefbau                              | Mill. EUR | 1 801  | 1 378  | 1 647  | 5 893   | 30,8 | 9,4   | 0,0   |
| Arbeitstage                          | Anzahl    | 21     | 18     | 19     |         |      |       |       |

**Neue Länder und Berlin**

|                                      |           |        |        |        |        |      |       |        |
|--------------------------------------|-----------|--------|--------|--------|--------|------|-------|--------|
| Beschäftigte                         | 1 000     | 182    | 177    | 191    | 170    | 3,2  | - 4,6 | - 6,3  |
| Geleistete Arbeitsstunden            | 1000 Std  | 20 948 | 17 166 | 19 968 | 69 278 | 22,0 | 4,9   | - 6,8  |
| dar.: Wohnungsbau                    | 1000 Std  | 6 329  | 4 972  | 6 445  | 20 770 | 27,3 | - 1,8 | - 11,4 |
| Gewerblicher Bau                     | 1000 Std  | 7 653  | 6 534  | 6 936  | 27 213 | 17,1 | 10,3  | - 1,3  |
| Öffentl. u. Straßenbau               | 1000 Std  | 6 966  | 5 660  | 6 587  | 21 295 | 23,1 | 5,8   | - 8,6  |
| Hochbau                              | 1000 Std  | 11 842 | 9 668  | 11 490 | 41 289 | 22,5 | 3,1   | - 6,4  |
| Tiefbau                              | 1000 Std  | 9 106  | 7 498  | 8 478  | 27 989 | 21,4 | 7,4   | - 7,2  |
| Baugewerblicher Umsatz <sup>2)</sup> | Mill. EUR | 1 588  | 1 175  | 1 426  | 5 066  | 35,2 | 11,3  | - 3,1  |
| dar.: Wohnungsbau                    | Mill. EUR | 394    | 281    | 378    | 1 214  | 40,1 | 4,1   | - 9,2  |
| Gewerblicher Bau                     | Mill. EUR | 621    | 491    | 538    | 2 181  | 26,5 | 15,3  | 1,3    |
| Öffentl. u. Straßenbau               | Mill. EUR | 573    | 403    | 509    | 1 671  | 42,3 | 12,5  | - 3,8  |
| Hochbau                              | Mill. EUR | 873    | 659    | 775    | 2 960  | 32,4 | 12,6  | - 1,7  |
| Tiefbau                              | Mill. EUR | 715    | 515    | 651    | 2 106  | 38,7 | 9,9   | - 4,9  |
| Arbeitstage                          | Anzahl    | 21     | 18     | 20     |        |      |       |        |

1) Siehe Erläuterungen zu den Monatsberichten für Vorbereitende Baustellenarbeiten, Hoch- und Tiefbau.

2) Ohne Umsatzsteuer.

**Allgemeiner Überblick**

Ergebnisse der Bauberichterstattung <sup>1)</sup>

| Gegenstand der Nachweisführung | Einheit | Mai 2006 | April 2006 | Mai 2005 | Januar bis Mai 2006 | Mai 2006                         |          | Januar bis Mai 2006 |
|--------------------------------|---------|----------|------------|----------|---------------------|----------------------------------|----------|---------------------|
|                                |         |          |            |          |                     | Veränderung in Prozent gegenüber |          |                     |
|                                |         |          |            |          |                     | April 2006                       | Mai 2005 | Januar bis Mai 2005 |

**Vorbereitende Baustellenarbeiten, Hoch- und Tiefbau**

**- Betriebe des Monatsberichtsgebietes - <sup>2)</sup>**

**Deutschland**

|                                      |           |        |        |        |         |      |       |       |
|--------------------------------------|-----------|--------|--------|--------|---------|------|-------|-------|
| Beschäftigte                         | 1 000     | 371    | 363    | 383    | 351     | 2,1  | - 3,1 | - 5,2 |
| Geleistete Arbeitsstunden            | 1000 Std  | 43 342 | 36 453 | 39 334 | 150 974 | 18,9 | 10,2  | - 1,9 |
| Baugewerblicher Umsatz <sup>3)</sup> | Mill. EUR | 4 465  | 3 508  | 4 020  | 15 509  | 27,3 | 11,1  | 1,7   |
| Auftragseingang                      | Mill. EUR | 4 327  | 3 813  | 3 795  | 17 677  | 13,5 | 14,0  | 10,4  |
| dar.: Wohnungsbau                    | Mill. EUR | 724    | 696    | 690    | 3 142   | 4,1  | 4,9   | 5,3   |
| Gewerblicher Bau                     | Mill. EUR | 1 848  | 1 564  | 1 413  | 7 558   | 18,2 | 30,8  | 14,7  |
| Öffentl. u. Straßenbau               | Mill. EUR | 1 754  | 1 553  | 1 691  | 6 977   | 13,0 | 3,8   | 8,5   |
| Hochbau                              | Mill. EUR | 2 173  | 1 988  | 1 880  | 9 358   | 9,3  | 15,6  | 11,0  |
| Tiefbau                              | Mill. EUR | 2 155  | 1 825  | 1 915  | 8 318   | 18,0 | 12,5  | 9,8   |

**Früheres Bundesgebiet**

|                                      |           |        |        |        |         |      |       |       |
|--------------------------------------|-----------|--------|--------|--------|---------|------|-------|-------|
| Beschäftigte                         | 1 000     | 274    | 270    | 281    | 262     | 1,5  | - 2,7 | - 4,2 |
| Geleistete Arbeitsstunden            | 1000 Std  | 31 610 | 26 770 | 28 372 | 112 616 | 18,1 | 11,4  | - 0,1 |
| Baugewerblicher Umsatz <sup>3)</sup> | Mill. EUR | 3 397  | 2 715  | 3 061  | 12 116  | 25,1 | 11,0  | 3,5   |
| Auftragseingang                      | Mill. EUR | 3 463  | 2 950  | 2 919  | 13 900  | 17,4 | 18,6  | 12,2  |
| dar.: Wohnungsbau                    | Mill. EUR | 628    | 589    | 577    | 2 712   | 6,6  | 8,9   | 6,2   |
| Gewerblicher Bau                     | Mill. EUR | 1 491  | 1 206  | 1 094  | 5 949   | 23,6 | 36,3  | 16,0  |
| Öffentl. u. Straßenbau               | Mill. EUR | 1 344  | 1 154  | 1 248  | 5 239   | 16,4 | 7,7   | 11,3  |
| Hochbau                              | Mill. EUR | 1 854  | 1 642  | 1 537  | 7 753   | 12,9 | 20,7  | 11,8  |
| Tiefbau                              | Mill. EUR | 1 609  | 1 308  | 1 382  | 6 146   | 23,0 | 16,4  | 12,7  |

**Neue Länder und Berlin**

|                                      |           |        |       |        |        |       |        |       |
|--------------------------------------|-----------|--------|-------|--------|--------|-------|--------|-------|
| Beschäftigte                         | 1 000     | 97     | 93    | 101    | 89     | 3,8   | - 4,3  | - 7,9 |
| Geleistete Arbeitsstunden            | 1000 Std  | 11 732 | 9 683 | 10 962 | 38 358 | 21,2  | 7,0    | - 7,1 |
| Baugewerblicher Umsatz <sup>3)</sup> | Mill. EUR | 1 068  | 793   | 959    | 3 393  | 34,8  | 11,4   | - 4,3 |
| Auftragseingang                      | Mill. EUR | 864    | 864   | 876    | 3 777  | 0,1   | - 1,3  | 4,4   |
| dar.: Wohnungsbau                    | Mill. EUR | 97     | 107   | 114    | 430    | - 9,5 | - 15,1 | - 0,2 |
| Gewerblicher Bau                     | Mill. EUR | 357    | 358   | 319    | 1 608  | - 0,2 | 12,0   | 10,2  |
| Öffentl. u. Straßenbau               | Mill. EUR | 411    | 399   | 443    | 1 739  | 2,9   | - 7,3  | 0,7   |
| Hochbau                              | Mill. EUR | 318    | 346   | 343    | 1 605  | - 8,1 | - 7,2  | 7,5   |
| Tiefbau                              | Mill. EUR | 546    | 517   | 533    | 2 172  | 5,5   | 2,5    | 2,3   |

1) Siehe Erläuterungen zu den Monatsberichten für Vorbereitende Baustellenarbeiten, Hoch- und Tiefbau.

2) Betriebe mit i. d. R. 20 Beschäftigten und mehr.

3) Ohne Umsatzsteuer.

## Allgemeiner Überblick

### Ergebnisse der Bauberichterstattung <sup>1)</sup>

| Gegenstand der Nachweisführung | Einheit | 1. Vj. 2006 | 4. Vj. 2005 | 1. Vj. 2005 | Jahr 2005 | 1. Vj. 2006                      |             | Jahr 2005 |
|--------------------------------|---------|-------------|-------------|-------------|-----------|----------------------------------|-------------|-----------|
|                                |         |             |             |             |           | Veränderung in Prozent gegenüber |             |           |
|                                |         |             |             |             |           | 4. Vj. 2005                      | 1. Vj. 2005 | Jahr 2004 |

#### Baugewerbe - Betriebe des Monats- bzw. Vierteljahresberichtsgebietes - <sup>2)</sup>

##### Insgesamt

##### Deutschland

|                                      |           |         |         |         |         |       |      |      |
|--------------------------------------|-----------|---------|---------|---------|---------|-------|------|------|
| Beschäftigte <sup>3)</sup>           | 1 000     | 587     | 629     | 614     | 635     | -6,7  | -4,5 | -7,8 |
| Geleistete Arbeitsstunden            | 1000 Std  | 143 804 | 195 033 | 146 313 | 758 547 | -26,3 | -1,7 | -8,1 |
| Baugewerblicher Umsatz <sup>4)</sup> | Mill. EUR | 12 036  | 22 684  | 11 869  | 73 302  | -46,9 | 1,4  | -5,3 |

##### Früheres Bundesgebiet

|                                      |           |         |         |         |         |       |      |      |
|--------------------------------------|-----------|---------|---------|---------|---------|-------|------|------|
| Beschäftigte <sup>3)</sup>           | 1 000     | 449     | 475     | 465     | 478     | -5,4  | -3,4 | -6,9 |
| Geleistete Arbeitsstunden            | 1000 Std  | 110 578 | 144 677 | 110 462 | 563 118 | -23,6 | 0,1  | -7,1 |
| Baugewerblicher Umsatz <sup>4)</sup> | Mill. EUR | 9 591   | 17 502  | 9 283   | 56 738  | -45,2 | 3,3  | -4,3 |

##### Neue Länder und Berlin

|                                      |           |        |        |        |         |       |      |       |
|--------------------------------------|-----------|--------|--------|--------|---------|-------|------|-------|
| Beschäftigte <sup>3)</sup>           | 1 000     | 138    | 154    | 150    | 157     | -10,8 | -7,8 | -10,4 |
| Geleistete Arbeitsstunden            | 1000 Std  | 33 226 | 50 356 | 35 851 | 195 429 | -34,0 | -7,3 | -10,9 |
| Baugewerblicher Umsatz <sup>4)</sup> | Mill. EUR | 2 445  | 5 181  | 2 586  | 16 564  | -52,8 | -5,4 | -8,5  |

#### Vorbereitende Baustellenarbeiten, Hoch- und Tiefbau <sup>2)</sup>

##### Deutschland

|                                      |           |        |         |        |         |       |      |      |
|--------------------------------------|-----------|--------|---------|--------|---------|-------|------|------|
| Beschäftigte <sup>3)</sup>           | 1 000     | 343    | 375     | 362    | 379     | -8,6  | -5,3 | -9,2 |
| Geleistete Arbeitsstunden            | 1000 Std  | 71 182 | 115 634 | 73 581 | 445 327 | -38,4 | -3,3 | -9,4 |
| Baugewerblicher Umsatz <sup>4)</sup> | Mill. EUR | 7 536  | 15 084  | 7 509  | 49 354  | -50,0 | 0,4  | -6,7 |

##### Früheres Bundesgebiet

|                                      |           |        |        |        |         |       |      |      |
|--------------------------------------|-----------|--------|--------|--------|---------|-------|------|------|
| Beschäftigte <sup>3)</sup>           | 1 000     | 257    | 276    | 268    | 278     | -6,8  | -4,0 | -8,7 |
| Geleistete Arbeitsstunden            | 1000 Std  | 54 234 | 83 200 | 54 417 | 321 754 | -34,8 | -0,3 | -8,9 |
| Baugewerblicher Umsatz <sup>4)</sup> | Mill. EUR | 6 004  | 11 382 | 5 812  | 37 542  | -47,2 | 3,3  | -6,1 |

##### Neue Länder und Berlin

|                                      |           |        |        |        |         |       |       |       |
|--------------------------------------|-----------|--------|--------|--------|---------|-------|-------|-------|
| Beschäftigte <sup>3)</sup>           | 1 000     | 85     | 98     | 94     | 100     | -13,4 | -8,9  | -10,4 |
| Geleistete Arbeitsstunden            | 1000 Std  | 16 948 | 32 434 | 19 164 | 123 573 | -47,7 | -11,6 | -10,7 |
| Baugewerblicher Umsatz <sup>4)</sup> | Mill. EUR | 1 532  | 3 702  | 1 697  | 11 813  | -58,6 | -9,8  | -8,6  |

#### Bauinstallation und sonstiges Baugewerbe <sup>2)</sup>

##### Deutschland

|                                      |           |        |        |        |         |       |      |      |
|--------------------------------------|-----------|--------|--------|--------|---------|-------|------|------|
| Beschäftigte <sup>3)</sup>           | 1 000     | 244    | 255    | 253    | 256     | -4,1  | -3,4 | -5,7 |
| Geleistete Arbeitsstunden            | 1000 Std  | 72 622 | 79 399 | 72 732 | 313 220 | -8,5  | -0,2 | -6,2 |
| Baugewerblicher Umsatz <sup>4)</sup> | Mill. EUR | 4 500  | 7 600  | 4 359  | 23 948  | -40,8 | 3,2  | -2,3 |

##### Früheres Bundesgebiet

|                                      |           |        |        |        |         |       |      |      |
|--------------------------------------|-----------|--------|--------|--------|---------|-------|------|------|
| Beschäftigte <sup>3)</sup>           | 1 000     | 192    | 199    | 197    | 199     | -3,5  | -2,6 | -4,3 |
| Geleistete Arbeitsstunden            | 1000 Std  | 56 344 | 61 477 | 56 045 | 241 364 | -8,3  | 0,5  | -4,6 |
| Baugewerblicher Umsatz <sup>4)</sup> | Mill. EUR | 3 587  | 6 120  | 3 471  | 19 196  | -41,4 | 3,3  | -0,7 |

##### Neue Länder und Berlin

|                                      |           |        |        |        |        |       |      |       |
|--------------------------------------|-----------|--------|--------|--------|--------|-------|------|-------|
| Beschäftigte <sup>3)</sup>           | 1 000     | 53     | 56     | 56     | 57     | -6,2  | -6,1 | -10,4 |
| Geleistete Arbeitsstunden            | 1000 Std  | 16 278 | 17 922 | 16 687 | 71 856 | -9,2  | -2,5 | -11,3 |
| Baugewerblicher Umsatz <sup>4)</sup> | Mill. EUR | 913    | 1 480  | 888    | 4 752  | -38,3 | 2,8  | -8,4  |

1) Siehe Erläuterungen zu den Monats- bzw. Vierteljahresberichten für Vorbereitende Baustellenarbeiten, Hoch- und Tiefbau, Bauinstallation und sonstiges Baugewerbe.

2) Betriebe mit i. d. R. 20 Beschäftigten und mehr.

3) Am Ende des Vierteljahres.

4) Ohne Umsatzsteuer.



## Allgemeiner Überblick

### Ergebnisse der Bautätigkeitsstatistik

- Früheres Bundesgebiet \*) -

Im Zeitraum 01.01. - 31.05.2006 wurden insgesamt 101 668 Genehmigungen zum Bau von Wohnungen in Wohn- und Nichtwohngebäuden erteilt. Dies entspricht einer Zunahme um 26,0 % zum Vergleichszeitraum des Vorjahres. Die Zahl der Wohnungen in neuen Gebäuden beläuft sich auf 91 318. Darunter waren 51 334 Wohnungen in Wohngebäuden mit einer Wohnung, 11 920 Wohnungen in Wohngebäuden mit zwei Wohnungen und 26 327 Wohnungen in Wohngebäuden mit 3 und mehr Wohnungen. Hierbei war der höchste Zuwachs (34,7 %) bei den Zweifamilienhäusern zu verzeichnen.

Die genehmigten neuen Wohn- und Nichtwohngebäude umfassten einen Rauminhalt von 118,8 Mill. Kubikmetern; die

veranschlagten Baukosten beliefen sich auf 20,0 Mrd. Euro. Davon entfielen auf Wohngebäude 60,6 Mill. Kubikmeter Rauminhalt und 13,8 Mrd. Euro veranschlagte Baukosten. Für Nichtwohngebäude wurden Baukosten in Höhe von 6,1 Mrd. Euro veranschlagt, wobei der Rauminhalt 58,2 Mill. Kubikmeter betrug.

Für öffentliche Bauherren wurden 4,8 Mill. Kubikmeter umbauter Raum genehmigt (-8,8 %). Bei den nichtöffentlichen Bauherren steigerte sich dagegen der genehmigte umbaute Raum um 11,3 % gegenüber dem Vorjahreszeitraum.

| Genehmigungen  | Einheit                           | Januar bis Mai      |                     | Veränderung gegenüber dem Vorjahreszeitraum |
|--|-----------------------------------|---------------------|---------------------|---|
|  |                                   | 2005                | 2006                |   |
|  |                                   | Absolut             |                     | %   |
| Genehmigte Wohnungen in Wohn- und Nichtwohngebäuden (Baumaßnahmen insgesamt) | Anzahl                            | 80 664              | 101 668             | 26,0  |
| darunter: Wohnungen in neuen Gebäuden  | Anzahl                            | 71 710              | 91 318              | 27,3  |
| darunter: Wohnungen in Wohngebäuden  |                                   |                     |                     |   |
| mit 1 Wohnung  | Anzahl                            | 39 520              | 51 334              | 29,9  |
| mit 2 Wohnungen  | Anzahl                            | 8 848               | 11 920              | 34,7  |
| mit 3 und mehr Wohnungen   | Anzahl                            | 21 905              | 26 327              | 20,2  |
| Genehmigte Wohn- und Nichtwohngebäude (Errichtung neuer Gebäude)             | 1 000 m <sup>3</sup><br>Mill. EUR | 100 043<br>16 370,8 | 118 835<br>19 957,5 | 18,8<br>21,9                                |
| davon: Genehmigte Wohngebäude  | 1 000 m <sup>3</sup><br>Mill. EUR | 46 813<br>10 605,9  | 60 640<br>13 846,8  | 29,5<br>30,6                                |
| Genehmigte Nichtwohngebäude  | 1 000 m <sup>3</sup><br>Mill. EUR | 53 230<br>5 765,0   | 58 195<br>6 110,7   | 9,3<br>6,0                                  |
| davon: öffentliche Bauherren (einschl. Organisationen ohne Erwerbszweck)     | 1 000 m <sup>3</sup><br>Mill. EUR | 5 242<br>1 256,4    | 4 783<br>1 201,2    | -8,8<br>-4,4                                |
| nichtöffentliche Bauherren (Unternehmen und private Haushalte)               | 1 000 m <sup>3</sup><br>Mill. EUR | 47 986<br>4 508,6   | 53 413<br>4 909,5   | 11,3<br>8,9                                 |

\*) Ohne das Maiergebnis von Baden-Württemberg.

## Allgemeiner Überblick

Ergebnisse der Bautätigkeitsstatistik

- Neue Länder und Berlin -

Im Zeitraum 01.01.-31.05.2006 wurden insgesamt 16 627 Genehmigungen zum Bau von Wohnungen in Wohn- und Nichtwohngebäuden erteilt. Dies entspricht einer Zunahme um 12,0 % zum Vergleichszeitraum des Vorjahres. Die Zahl der Wohnungen in neuen Gebäuden beläuft sich auf 14 668. Darunter waren 11 209 Wohnungen in Wohngebäuden mit einer Wohnung, 1 268 Wohnungen in Wohngebäuden mit zwei Wohnungen und 2 032 Wohnungen in Wohngebäuden mit 3 und mehr Wohnungen. Hierbei war der höchste Zuwachs (15,5 %) bei den Einfamilienhäusern zu verzeichnen.

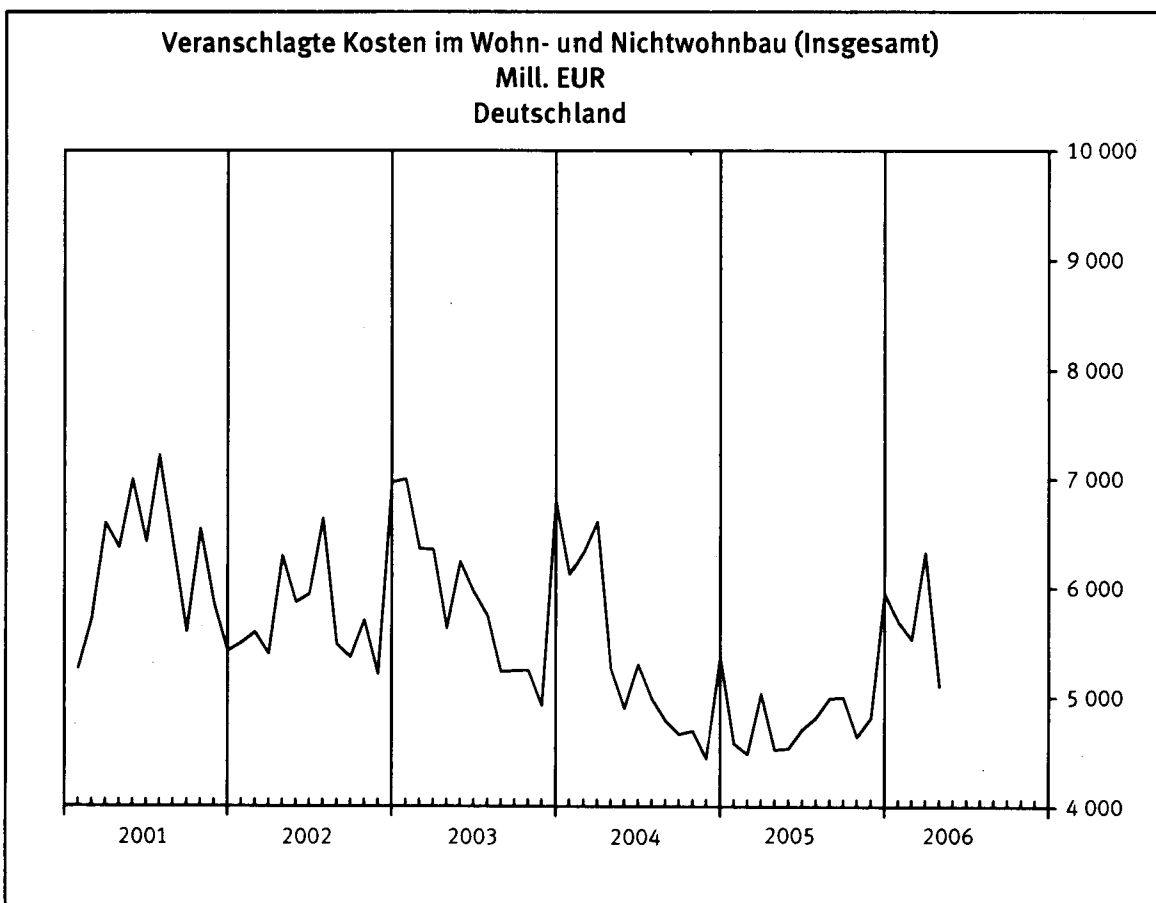
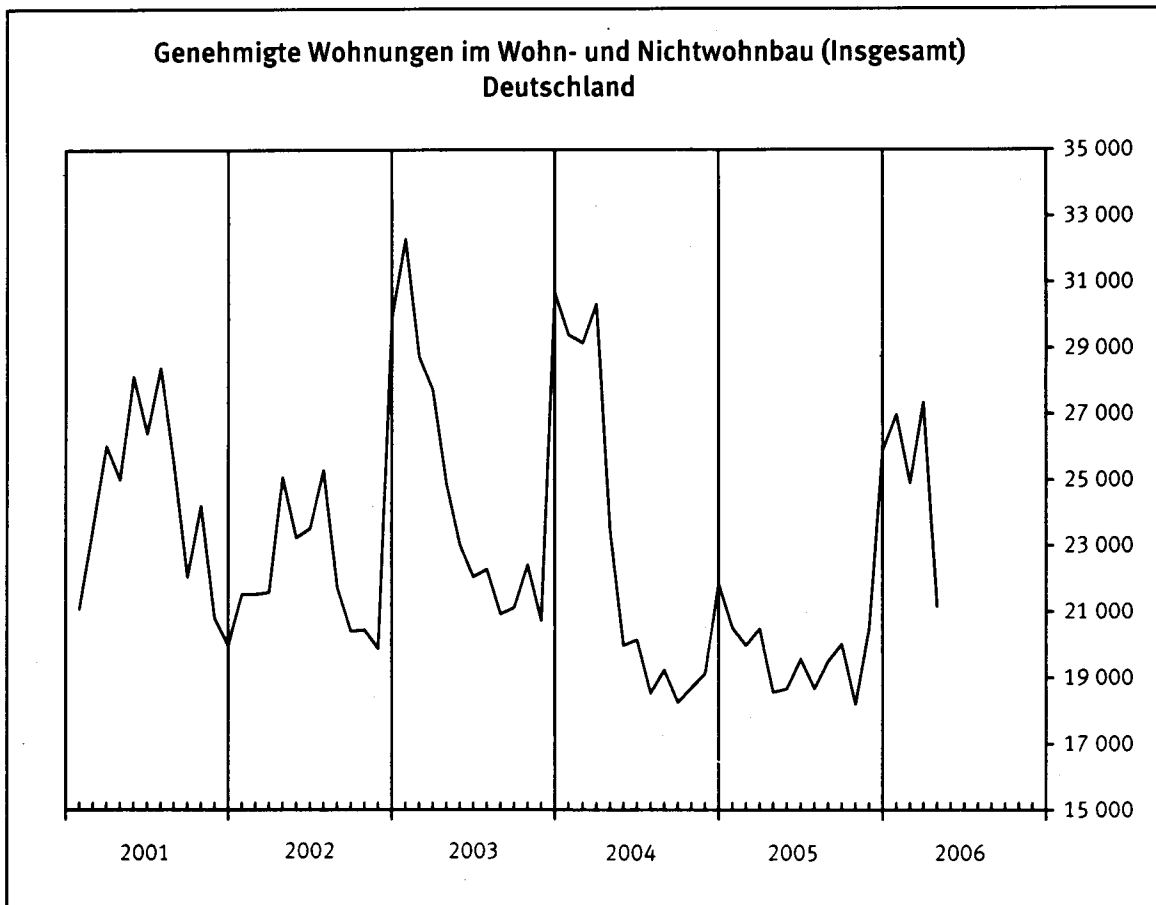
Die genehmigten neuen Wohn- und Nichtwohngebäude umfassten einen Rauminhalt von 19,6 Mill. Kubikmetern; die

veranschlagten Baukosten beliefen sich auf 2,9 Mrd. Euro. Davon entfielen auf Wohngebäude 8,6 Mill. Kubikmeter Rauminhalt und 1,8 Mrd. Euro veranschlagte Baukosten. Für Nichtwohngebäude wurden Baukosten in Höhe von 1,1 Mrd. Euro veranschlagt, wobei der Rauminhalt 10,9 Mill. Kubikmeter betrug.

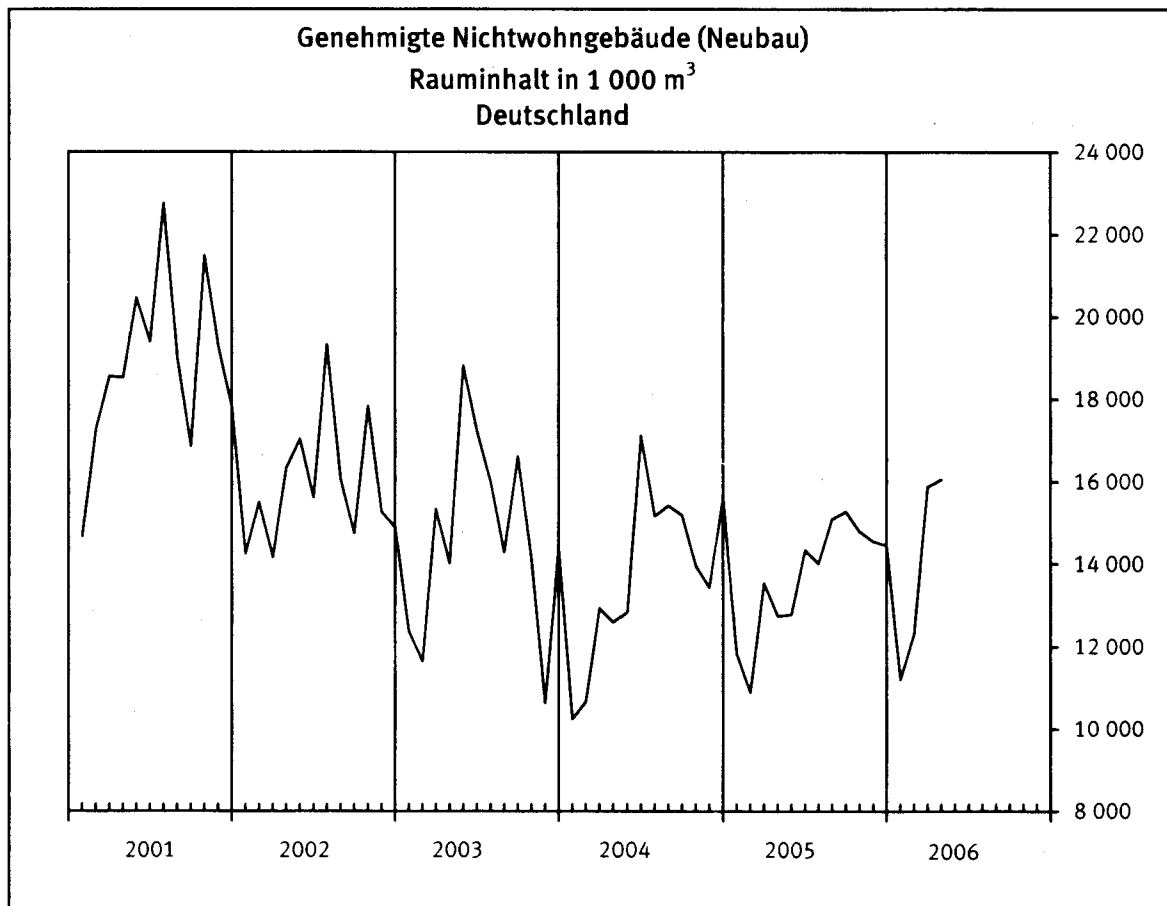
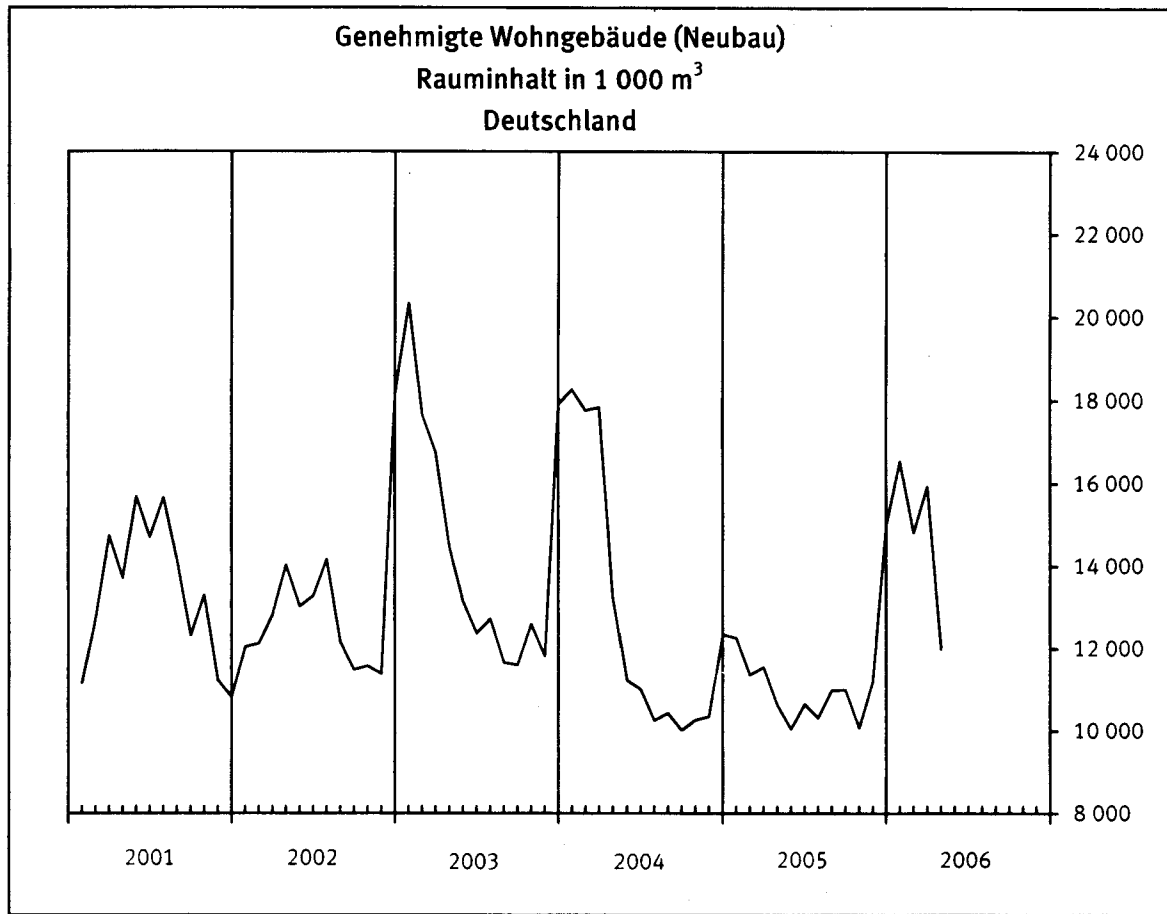
Für öffentliche Bauherren wurden 1,3 Mill. Kubikmeter umbauter Raum genehmigt (+18,9 %). Bei den nicht-öffentlichen Bauherren steigerte sich der genehmigte umbaute Raum sogar um 55,5 % gegenüber dem Vorjahreszeitraum.

| Genehmigungen  | Einheit                           | Januar bis Mai    |                   | Veränderung gegenüber dem Vorjahreszeitraum |
|--|-----------------------------------|-------------------|-------------------|---|
|  |                                   | 2005              | 2006              |   |
|  |                                   | Absolut           |                   | %   |
| Genehmigte Wohnungen in Wohn- und Nichtwohngebäuden (Baumaßnahmen insgesamt) | Anzahl                            | 14 841            | 16 627            | 12,0  |
| darunter: Wohnungen in neuen Gebäuden  | Anzahl                            | 13 798            | 14 668            | 6,3   |
| darunter: Wohnungen in Wohngebäuden  |                                   |                   |                   |   |
| mit 1 Wohnung  | Anzahl                            | 9 708             | 11 209            | 15,5  |
| mit 2 Wohnungen  | Anzahl                            | 1 184             | 1 268             | 7,1   |
| mit 3 und mehr Wohnungen   | Anzahl                            | 2 766             | 2 032             | -26,5                                       |
| Genehmigte Wohn- und Nichtwohngebäude (Errichtung neuer Gebäude)             | 1 000 m <sup>3</sup><br>Mill. EUR | 14 858<br>2 372,7 | 19 564<br>2 893,6 | 31,7<br>22,0                                |
| davon: Genehmigte Wohngebäude  | 1 000 m <sup>3</sup><br>Mill. EUR | 7 571<br>1 552,3  | 8 640<br>1 785,4  | 14,1<br>15,0                                |
| Genehmigte Nichtwohngebäude  | 1 000 m <sup>3</sup><br>Mill. EUR | 7 288<br>820,4    | 10 925<br>1 108,2 | 49,9<br>35,1                                |
| davon: öffentliche Bauherren (einschl. Organisationen ohne Erwerbszweck)     | 1 000 m <sup>3</sup><br>Mill. EUR | 1 108<br>243,2    | 1 317<br>241,4    | 18,9<br>-0,7                                |
| nichtöffentliche Bauherren (Unternehmen und private Haushalte)               | 1 000 m <sup>3</sup><br>Mill. EUR | 6 180<br>577,2    | 9 608<br>866,8    | 55,5<br>50,2                                |

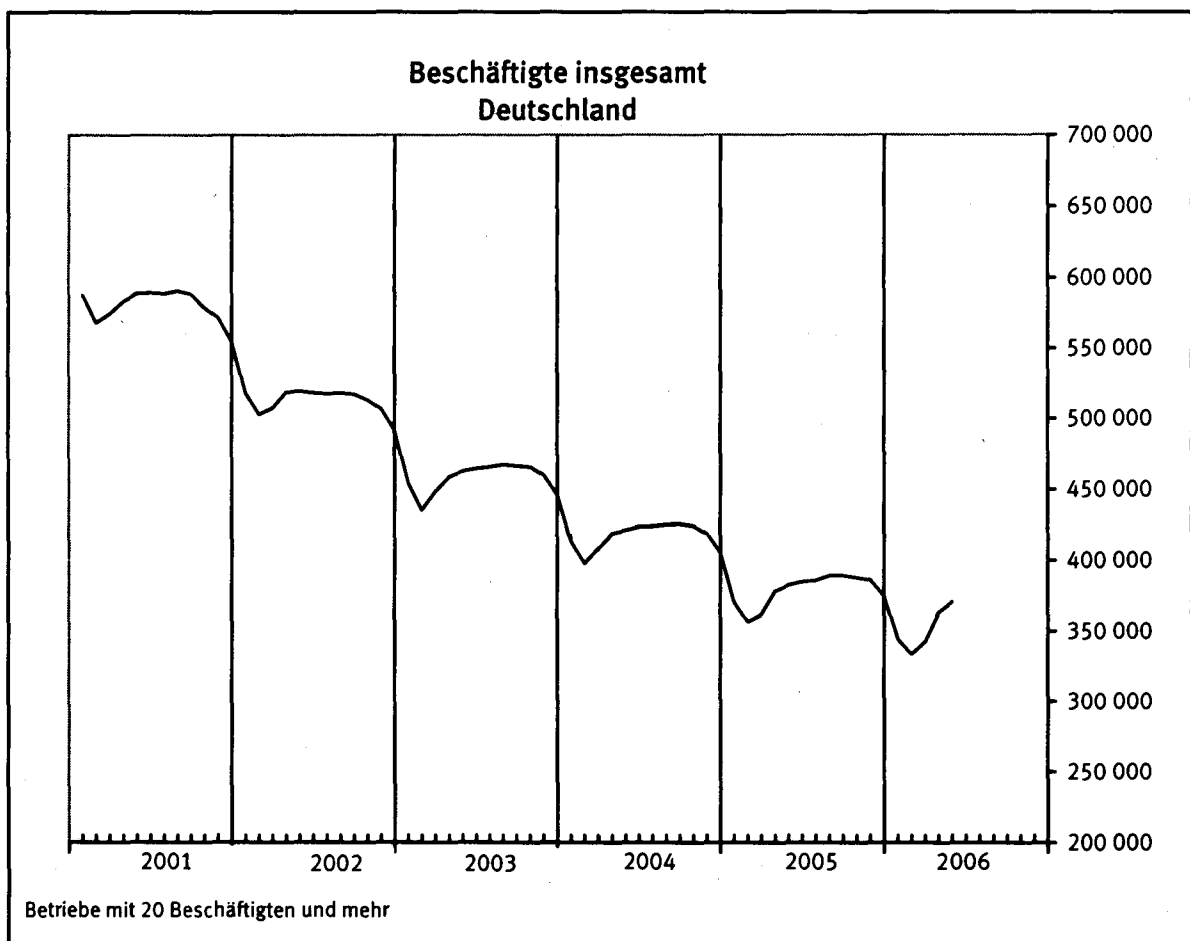
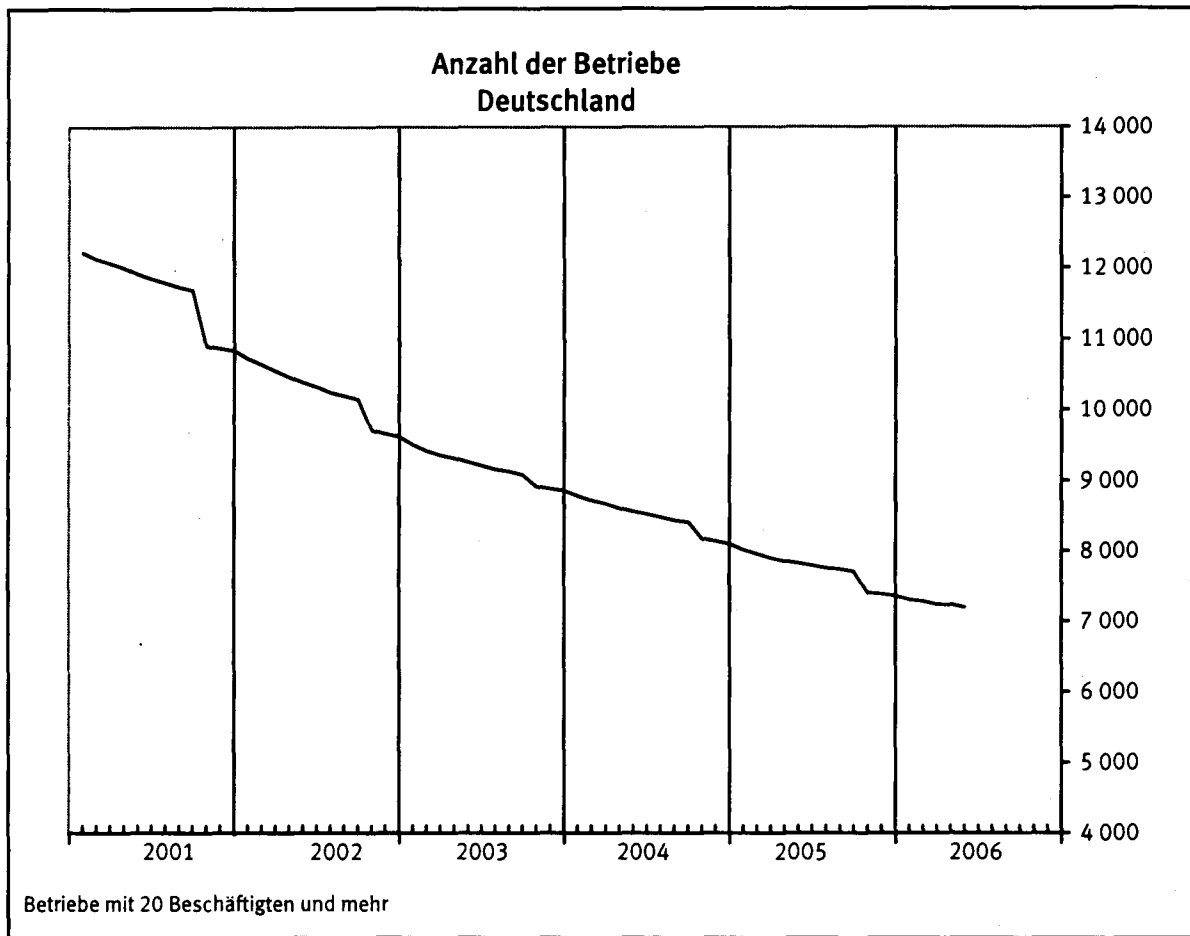
# Bautätigkeit



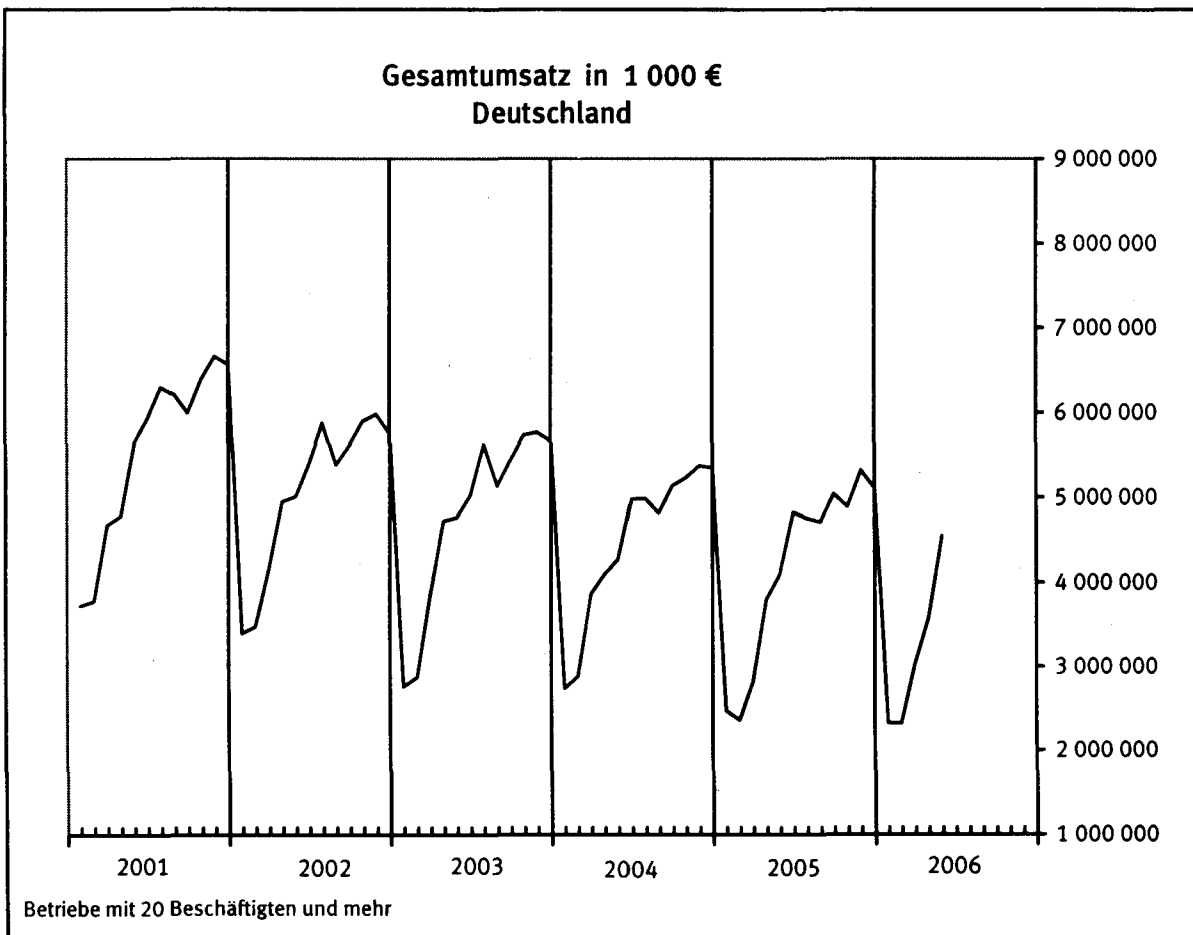
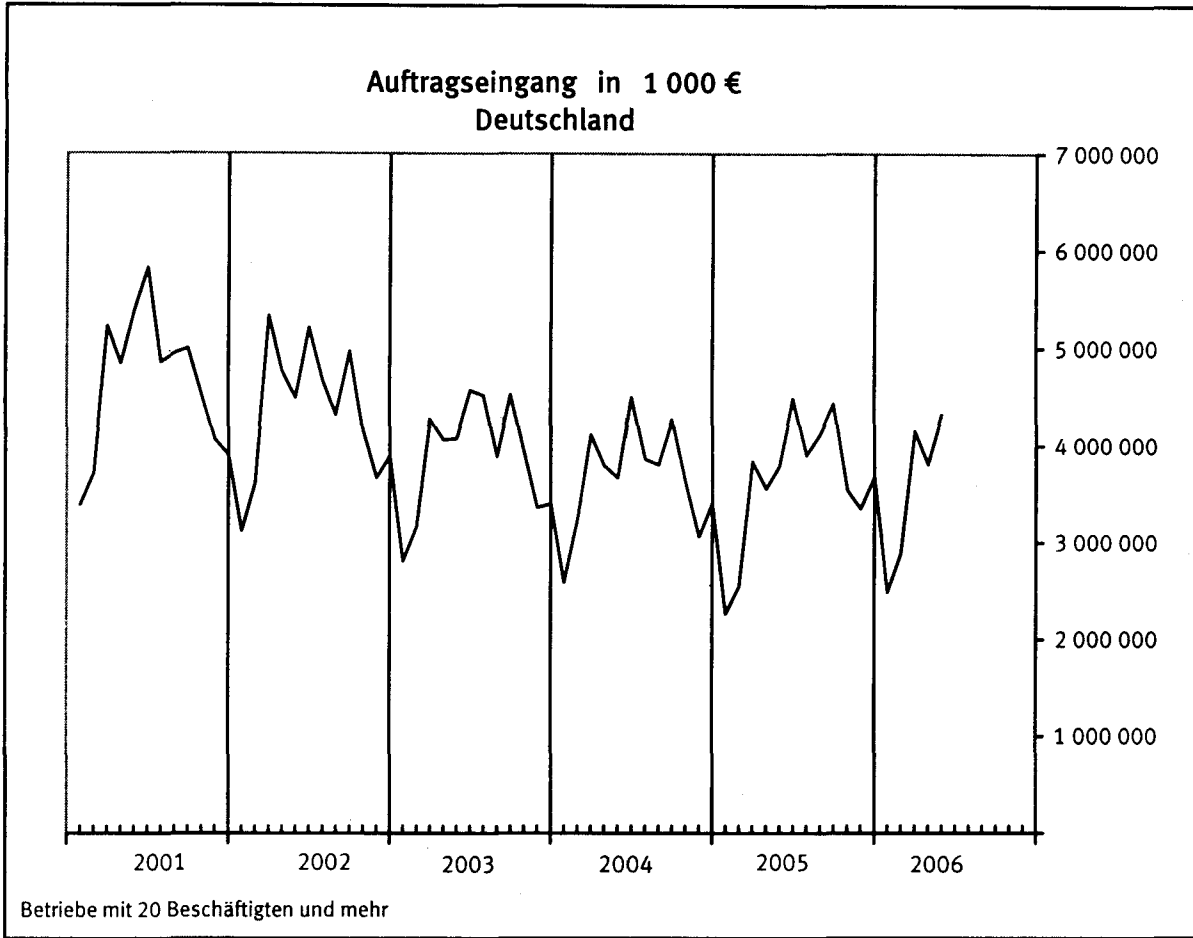
# Bautätigkeit



# Bauhauptgewerbe



# Bauhauptgewerbe



**Tabellenteil**  
**Bauberichterstattung**  
**1 Vorbereitende Baustellenarbeiten, Hoch- und Tiefbau**  
**1.1 Langfristige Übersichten**  
**Deutschland**  
**1.1.1 Betriebe, Beschäftigte, Lohn- und Gehaltssumme**  
**- Alle Betriebe -**

| Jahr   | Be-<br>triebe <sup>1)</sup> | Beschäftigte <sup>2)</sup> |  |  |                     |                                 |                          |                                  | Brutto-<br>lohn-<br>summe<br><sup>4) 5)</sup> | Brutto-<br>gehalt-<br>summe<br><sup>5)</sup> |
|--------|-----------------------------|----------------------------|--|--|---------------------|---------------------------------|--------------------------|----------------------------------|---|--|
|        |                             | ins-<br>gesamt             | tätige<br>Inhaber<br>und<br>Mitinhaber | kaufm.<br>und<br>technische<br>Angestellte | übrige Beschäftigte |                                 |                          |                                  |   |  |
|        |                             |                            |  |  | zusammen            | Fach-<br>arbeiter <sup>3)</sup> | Fachwerker<br>und Werker | gewerblich<br>Auszu-<br>bildende |   |  |
| Anzahl | 1 000                       |                            |  |  |                     |                                 |                          | Mill. EUR                        |   |  |
| 1994   | .                           | 1 405                      | 51                                     | 220  | 1 134               | 792                             | 266                      | 76                               | 26 479  | 7 364  |
| 1995   | 73 853                      | 1 412                      | 53                                     | 227  | 1 132               | 783                             | 263                      | 86                               | 26 381  | 7 704  |
| 1996   | 75 365                      | 1 312                      | 53                                     | 220  | 1 038               | 727                             | 223                      | 88                               | 24 217  | 7 553  |
| 1997   | 77 055                      | 1 221                      | 55                                     | 213  | 953                 | 667                             | 202                      | 85                               | 22 368  | 7 324  |
| 1998   | 81 301                      | 1 156                      | 59                                     | 207  | 890                 | 621                             | 193                      | 76                               | 20 872  | 7 131  |
| 1999   | 80 560                      | 1 110                      | 59                                     | 200  | 851                 | 599                             | 184                      | 68                               | 20 381  | 7 014  |
| 2000   | 81 112                      | 1 050                      | 59                                     | 193  | 797                 | 565                             | 172                      | 61                               | 19 361  | 6 845  |
| 2001   | 79 002                      | 954                        | 57                                     | 181  | 716                 | 504                             | 158                      | 54                               | 17 577  | 6 466  |
| 2002   | 78 526                      | 880                        | 56                                     | 170  | 653                 | 462                             | 145                      | 46                               | 16 355  | 6 169  |
| 2003   | 76 612                      | 814                        | 55                                     | 160  | 599                 | 430                             | 130                      | 40                               | 15 223  | 5 782  |
| 2004   | 76 720                      | 767                        | 55                                     | 154  | 558                 | 401                             | 121                      | 37                               | 14 277  | 5 501  |
| 2005   | 76 075                      | 717                        | 56                                     | 146  | 516                 | 367                             | 113                      | 36                               | 13 040  | 5 135  |

**1.1.2 Geleistete Arbeitsstunden nach Art der Bauten und Auftraggebern**  
**- Alle Betriebe -**

| Jahr   | Arbeits-<br>tage | Geleistete Arbeitsstunden |              |              |                          |                  |                             |         |            |                      |
|--------|------------------|---------------------------|--------------|--------------|--------------------------|------------------|-----------------------------|---------|------------|----------------------|
|        |                  | insgesamt <sup>5)</sup>   | davon im     |              | Gewerb-<br>licher<br>Bau | Wohnungs-<br>bau | Öffentlicher und Straßenbau |         |            |                      |
|        |                  |                           | Hoch-<br>bau | Tief-<br>bau |                          |                  | zusammen                    | Hochbau | Tiefbau    |                      |
|        |                  |                           |              |              |                          |                  |                             |         | Straßenbau | sonstiger<br>Tiefbau |
| Anzahl | Mill. Stunden    |                           |              |              |                          |                  |                             |         |            |                      |
| 1994   | 251,7            | 1 809                     | 1 206        | 603          | 630                      | 686              | 493                         | 113     | 173        | 206                  |
| 1995   | 250,6            | 1 734                     | 1 171        | 563          | 598                      | 679              | 458                         | 110     | 157        | 191                  |
| 1996   | 249,8            | 1 562                     | 1 064        | 498          | 498                      | 646              | 418                         | 100     | 146        | 172                  |
| 1997   | 248,6            | 1 480                     | 1 004        | 476          | 453                      | 630              | 398                         | 90      | 143        | 165                  |
| 1998   | 251,4            | 1 395                     | 947          | 448          | 418                      | 603              | 374                         | 84      | 137        | 153                  |
| 1999   | 253,1            | 1 362                     | 911          | 451          | 407                      | 582              | 372                         | 79      | 140        | 152                  |
| 2000   | 250,6            | 1 276                     | 849          | 427          | 383                      | 538              | 355                         | 75      | 137        | 143                  |
| 2001   | 250,8            | 1 124                     | 731          | 394          | 351                      | 446              | 328                         | 69      | 129        | 131                  |
| 2002   | 250,8            | 1 019                     | 655          | 365          | 318                      | 400              | 301                         | 64      | 119        | 118                  |
| 2003   | 250,9            | 951                       | 609          | 342          | 292                      | 382              | 276                         | 57      | 111        | 108                  |
| 2004   | 255,9            | 887                       | 567          | 320          | 273                      | 361              | 253                         | 50      | 104        | 100                  |
| 2005   | 252,6            | 816                       | 515          | 300          | 257                      | 323              | 236                         | 46      | 99         | 91                   |

**1.1.3 Umsatz insgesamt, baugewerblicher Umsatz**  
**- Alle Betriebe -**  
**Mill. EUR**

| Jahr | Gesamt-<br>umsatz | Baugewerblicher Umsatz  |              |              |                          |                  |                             |         |            |                      |
|------|-------------------|-------------------------|--------------|--------------|--------------------------|------------------|-----------------------------|---------|------------|----------------------|
|      |                   | insgesamt <sup>5)</sup> | davon im     |              | Gewerb-<br>licher<br>Bau | Wohnungs-<br>bau | Öffentlicher und Straßenbau |         |            |                      |
|      |                   |                         | Hoch-<br>bau | Tief-<br>bau |                          |                  | zusammen                    | Hochbau | Tiefbau    |                      |
|      |                   |                         |              |              |                          |                  |                             |         | Straßenbau | sonstiger<br>Tiefbau |
| 1994 | 118 512           | 116 434                 | 77 730       | 38 704       | 43 852                   | 40 095           | 32 487                      | 7 527   | 11 337     | 13 622               |
| 1995 | 118 825           | 116 831                 | 78 849       | 37 983       | 43 941                   | 40 977           | 31 913                      | 7 799   | 11 004     | 13 110               |
| 1996 | 112 864           | 111 107                 | 75 980       | 35 126       | 39 886                   | 41 175           | 30 045                      | 7 346   | 10 573     | 12 125               |
| 1997 | 109 170           | 107 552                 | 73 008       | 34 544       | 37 715                   | 40 240           | 29 597                      | 7 015   | 10 778     | 11 805               |
| 1998 | 104 280           | 102 716                 | 69 397       | 33 318       | 35 654                   | 38 553           | 28 508                      | 6 687   | 10 407     | 11 415               |
| 1999 | 105 350           | 103 780                 | 68 590       | 35 189       | 36 398                   | 38 151           | 29 231                      | 6 275   | 11 282     | 11 673               |
| 2000 | 100 148           | 98 641                  | 64 715       | 33 926       | 35 232                   | 34 730           | 28 679                      | 6 294   | 11 161     | 11 224               |
| 2001 | 92 685            | 91 344                  | 58 303       | 33 041       | 34 619                   | 29 195           | 27 531                      | 5 829   | 11 073     | 10 628               |
| 2002 | 87 171            | 85 977                  | 54 241       | 31 735       | 32 127                   | 27 483           | 26 367                      | 5 470   | 10 803     | 10 094               |
| 2003 | 84 269            | 83 181                  | 52 195       | 30 986       | 30 066                   | 27 455           | 25 659                      | 5 399   | 10 558     | 9 703                |
| 2004 | 79 923            | 78 828                  | 49 545       | 29 283       | 28 166                   | 26 499           | 24 163                      | 4 844   | 10 081     | 9 238                |
| 2005 | 75 405            | 74 306                  | 46 360       | 27 946       | 26 809                   | 24 460           | 23 037                      | 4 648   | 9 937      | 8 452                |

- 1) Ergebnisse der Totalerhebung, Stand jeweils Ende Juni.  
2) Durchschnitt aus 12 Monatswerten.  
3) Einschl. angestelltensicherungspflichtige Poliere, Schachtmeister und Meister.

- 4) Einschl. Bruttogehaltssumme für Poliere, Schachtmeister und Meister.  
5) Jahressummen.

Bauberichterstattung  
1 Vorbereitende Baustellenarbeiten, Hoch- und Tiefbau  
1.2 Beschäftigte, Lohn- und Gehaltssumme \*)  
- Alle Betriebe -

DEUTSCHLAND

| Zeitraum                                     | Beschäftigte   |   |  |                   |                                  |   |  | Brutto-<br>lohn-<br>summe | Brutto-<br>gehalt-<br>summe |
|--|----------------|---|--|-------------------|----------------------------------|---|--|---------------------------|-----------------------------|
|  | ins-<br>gesamt | tätige<br>Inhaber<br>und<br>Mit-<br>inhaber | kaufmänn-<br>ische und<br>technische<br>Ange-<br>stellte | Fach-<br>arbeiter | Fach-<br>werker<br>und<br>Werker | gewerb-<br>lich Aus-<br>zubil-<br>dende | dar. aus-<br>länd. Ar-<br>beitneh-<br>mer (von<br>insgesamt) |                           |                             |
|  | Anzahl         |   |  |                   |                                  |   |  |                           |                             |
| 2005 Januar-Mai                              | 697 549        | 55 344                                      | 146 498  | 352 365           | 107 495                          | 35 848                                  | 40 249   | 4 760,4                   | 2 095,4                     |
| 2006 Januar-Mai                              | 665 481        | 53 594                                      | 140 537  | 330 597           | 104 931                          | 35 822                                  | 36 477   | 4 591,3                   | 2 015,6                     |
| 2004 Mai                                     | 781 633        | 56 611                                      | 154 892  | 410 318           | 123 641                          | 36 171                                  | 45 977   | 1 196,1                   | 449,4                       |
| Juni   | 785 943        | 56 968                                      | 154 609  | 414 126           | 124 564                          | 35 676                                  | 46 425   | 1 258,7                   | 495,8                       |
| Juli   | 785 719        | 56 193                                      | 153 685  | 414 652           | 127 159                          | 34 030                                  | 45 878   | 1 269,5                   | 462,1                       |
| August                                       | 787 572        | 55 988                                      | 153 321  | 414 623           | 127 425                          | 36 215                                  | 45 230   | 1 310,0                   | 443,6                       |
| September                                    | 788 379        | 55 700                                      | 153 373  | 413 409           | 127 346                          | 38 551                                  | 45 403   | 1 280,2                   | 440,3                       |
| Oktober                                      | 777 555        | 54 609                                      | 152 229  | 408 291           | 124 017                          | 38 409                                  | 44 373   | 1 223,1                   | 437,6                       |
| November                                     | 768 322        | 54 299                                      | 151 662  | 402 128           | 122 040                          | 38 193                                  | 43 679   | 1 351,9                   | 525,6                       |
| Dezember                                     | 744 311        | 53 977                                      | 150 304  | 386 548           | 115 524                          | 37 958                                  | 42 740   | 1 180,5                   | 451,0                       |
| 2005 Januar                                  | 684 490        | 53 002                                      | 146 777  | 343 724           | 104 134                          | 36 853                                  | 38 785   | 902,1                     | 416,5                       |
| Februar                                      | 659 918        | 52 644                                      | 144 787  | 327 471           | 99 319                           | 35 697                                  | 37 258   | 759,2                     | 412,3                       |
| März   | 693 022        | 57 468                                      | 147 633  | 347 745           | 104 422                          | 35 754                                  | 41 051   | 890,3                     | 418,2                       |
| April  | 721 292        | 56 709                                      | 146 962  | 368 694           | 113 375                          | 35 552                                  | 42 012   | 1 076,9                   | 430,4                       |
| Mai  | 729 025        | 56 898                                      | 146 331  | 374 191           | 116 223                          | 35 382                                  | 42 137   | 1 131,8                   | 418,0                       |
| Juni   | 733 757        | 56 955                                      | 146 435  | 380 198           | 115 265                          | 34 904                                  | 41 936   | 1 160,8                   | 456,7                       |
| Juli   | 734 007        | 56 556                                      | 145 423  | 380 197           | 118 414                          | 33 417                                  | 41 330   | 1 135,5                   | 427,3                       |
| August                                       | 740 236        | 56 284                                      | 145 675  | 382 728           | 119 767                          | 35 782                                  | 41 168   | 1 245,1                   | 416,2                       |
| September                                    | 740 026        | 55 905                                      | 145 045  | 381 427           | 119 739                          | 37 910                                  | 41 516   | 1 191,4                   | 408,1                       |
| Oktober                                      | 731 650        | 54 958                                      | 144 163  | 376 858           | 117 710                          | 37 961                                  | 39 908   | 1 153,5                   | 408,6                       |
| November                                     | 729 249        | 55 384                                      | 144 832  | 374 849           | 116 309                          | 37 875                                  | 39 841   | 1 295,4                   | 496,0                       |
| Dezember                                     | 708 306        | 54 508                                      | 143 694  | 361 992           | 110 672                          | 37 440                                  | 38 235   | 1 098,0                   | 426,7                       |
| 2006 Januar                                  | 655 000        | 53 974                                      | 141 307  | 323 561           | 99 359                           | 36 799                                  | 35 770   | 858,0                     | 397,3                       |
| Februar                                      | 636 471        | 53 911                                      | 140 616  | 311 753           | 94 391                           | 35 800                                  | 35 083   | 729,3                     | 388,9                       |
| März   | 651 494        | 53 582                                      | 139 605  | 321 792           | 100 903                          | 35 612                                  | 36 291   | 839,0                     | 391,6                       |
| April  | 686 043        | 53 367                                      | 140 818  | 343 923           | 112 349                          | 35 586                                  | 37 505   | 1 011,9                   | 426,8                       |
| Mai  | 698 398        | 53 137                                      | 140 337  | 351 958           | 117 651                          | 35 315                                  | 37 735   | 1 153,2                   | 411,0                       |
| Veränderung gegenüber Vormonat in %          |                |   |  |                   |                                  |   |  |                           |                             |
| 2004 Mai                                     | 0,4            | -1,0  | -0,3   | 0,7               | 1,7                              | -1,3                                    | -0,3   | -2,7                      | -3,1                        |
| Juni   | 0,6            | 0,6   | -0,2   | 0,9               | 0,7                              | -1,4                                    | 1,0  | 5,2                       | 10,3                        |
| Juli   | -0,0           | -1,4  | -0,6   | 0,1               | 2,1                              | -4,6                                    | -1,2   | 0,9                       | -6,8                        |
| August                                       | 0,2            | -0,4  | -0,2   | -0,0              | 0,2                              | 6,4                                     | -1,4   | 3,2                       | -4,0                        |
| September                                    | 0,1            | -0,5  | 0,0  | -0,3              | -0,1                             | 6,5                                     | 0,4  | -2,3                      | -0,7                        |
| Oktober                                      | -1,4           | -2,0  | -0,7   | -1,2              | -2,6                             | -0,4                                    | -2,3   | -4,5                      | -0,6                        |
| November                                     | -1,2           | -0,6  | -0,4   | -1,5              | -1,6                             | -0,6                                    | -1,6   | 10,5                      | 20,1                        |
| Dezember                                     | -3,1           | -0,6  | -0,9   | -3,9              | -5,3                             | -0,6                                    | -2,1   | -12,7                     | -14,2                       |
| 2005 Januar                                  | -8,0           | -1,8  | -2,3   | -11,1             | -9,9                             | -2,9                                    | -9,3   | -23,6                     | -7,6                        |
| Februar                                      | -3,6           | -0,7  | -1,4   | -4,7              | -4,6                             | -3,1                                    | -3,9   | -15,8                     | -1,0                        |
| März   | 5,0            | 9,2   | 2,0  | 6,2               | 5,1                              | 0,2                                     | 10,2   | 17,3                      | 1,4                         |
| April  | 4,1            | -1,3  | -0,5   | 6,0               | 8,6                              | -0,6                                    | 2,3  | 21,0                      | 2,9                         |
| Mai  | 1,1            | 0,3   | -0,4   | 1,5               | 2,5                              | -0,5                                    | 0,3  | 5,1                       | -2,9                        |
| Juni   | 0,6            | 0,1   | 0,1  | 1,6               | -0,8                             | -1,4                                    | -0,5   | 2,6                       | 9,3                         |
| Juli   | 0,0            | -0,7  | -0,7   | -0,0              | 2,7                              | -4,3                                    | -1,4   | -2,2                      | -6,4                        |
| August                                       | 0,8            | -0,5  | 0,2  | 0,7               | 1,1                              | 7,1                                     | -0,4   | 9,7                       | -2,6                        |
| September                                    | -0,0           | -0,7  | -0,4   | -0,3              | -0,0                             | 5,9                                     | 0,8  | -4,3                      | -2,0                        |
| Oktober                                      | -1,1           | -1,7  | -0,6   | -1,2              | -1,7                             | 0,1                                     | -3,9   | -3,2                      | 0,1                         |
| November                                     | -0,3           | 0,8   | 0,5  | -0,5              | -1,2                             | -0,2                                    | -0,2   | 12,3                      | 21,4                        |
| Dezember                                     | -2,9           | -1,6  | -0,8   | -3,4              | -4,8                             | -1,1                                    | -4,0   | -15,2                     | -14,0                       |
| 2006 Januar                                  | -7,5           | -1,0  | -1,7   | -10,6             | -10,2                            | -1,7                                    | -6,4   | -21,9                     | -6,9                        |
| Februar                                      | -2,8           | -0,1  | -0,5   | -3,6              | -5,0                             | -2,7                                    | -1,9   | -15,0                     | -2,1                        |
| März   | 2,4            | -0,6  | -0,7   | 3,2               | 6,9                              | -0,5                                    | 3,4  | 15,0                      | 0,7                         |
| April  | 5,3            | -0,4  | 0,9  | 6,9               | 11,3                             | -0,1                                    | 3,3  | 20,6                      | 9,0                         |
| Mai  | 1,8            | -0,4  | -0,3   | 2,3               | 4,7                              | -0,8                                    | 0,6  | 14,0                      | -3,7                        |
| Veränderung gegenüber Vorjahreszeitraum in % |                |   |  |                   |                                  |   |  |                           |                             |
| 2006 Januar-Mai                              | -4,6           | -3,2  | -4,1   | -6,2              | -2,4                             | -0,1                                    | -9,4   | -3,6                      | -3,8                        |
| 2005 Mai                                     | -6,7           | 0,5   | -5,5   | -8,8              | -6,0                             | -2,2                                    | -8,4   | -5,4                      | -7,0                        |
| Juni   | -6,6           | -0,0  | -5,3   | -8,2              | -7,5                             | -2,2                                    | -9,7   | -7,8                      | -7,9                        |
| Juli   | -6,6           | 0,6   | -5,4   | -8,3              | -6,9                             | -1,8                                    | -9,9   | -10,6                     | -7,5                        |
| August                                       | -6,0           | 0,5   | -5,0   | -7,7              | -6,0                             | -1,2                                    | -9,0   | -5,0                      | -6,2                        |
| September                                    | -6,1           | 0,4   | -5,4   | -7,7              | -6,0                             | -1,7                                    | -8,6   | -6,9                      | -7,3                        |
| Oktober                                      | -5,9           | 0,6   | -5,3   | -7,7              | -5,1                             | -1,2                                    | -10,1  | -5,7                      | -6,6                        |
| November                                     | -5,1           | 2,0   | -4,5   | -6,8              | -4,7                             | -0,8                                    | -8,8   | -4,2                      | -5,6                        |
| Dezember                                     | -4,8           | 1,0   | -4,4   | -6,4              | -4,2                             | -1,4                                    | -10,5  | -7,0                      | -5,4                        |
| 2006 Januar                                  | -4,3           | 1,8   | -3,7   | -5,9              | -4,6                             | -0,1                                    | -7,8   | -4,9                      | -4,6                        |
| Februar                                      | -3,6           | 2,4   | -2,9   | -4,8              | -5,0                             | 0,3                                     | -5,8   | -3,9                      | -5,7                        |
| März   | -6,0           | -6,8  | -5,4   | -7,5              | -3,4                             | -0,4                                    | -11,6  | -5,8                      | -6,4                        |
| April  | -4,9           | -5,9  | -4,2   | -6,7              | -0,9                             | 0,1                                     | -10,7  | -6,0                      | -0,8                        |
| Mai  | -4,2           | -6,6  | -4,1   | -5,9              | 1,2                              | -0,2                                    | -10,4  | 1,9                       | -1,7                        |

\*) Ab März 2006 vorläufige Ergebnisse.



Bauberichterstattung  
1 Vorbereitende Baustellenarbeiten, Hoch- und Tiefbau  
1.2 Beschäftigte, Lohn- und Gehaltssumme \*)  
- Alle Betriebe -

FRÜHERES BUNDESGBIET

| Zeitraum                                     | Beschäftigte   |   |  |                   |                                  |   |  | Brutto-<br>lohn-<br>summe | Brutto-<br>gehalt-<br>summe |           |
|--|----------------|---|--|-------------------|----------------------------------|---|--|---------------------------|-----------------------------|-----------|
|  | ins-<br>gesamt | tätige<br>Inhaber<br>und<br>Mit-<br>inhaber | kaufmänn-<br>ische und<br>technische<br>Anges-<br>tellte | Fach-<br>arbeiter | Fach-<br>werker<br>und<br>Werker | gewerb-<br>lich Aus-<br>zubil-<br>dende | dar. aus-<br>länd. Ar-<br>beitneh-<br>mer (von<br>insgesamt) |                           |                             |           |
|  | Anzahl         |   |  |                   |                                  |   |  |                           |                             | Mill. EUR |
| 2005 Januar-Mai                              | 516 227        | 37 736                                      | 111 299  | 262 217           | 77 498                           | 27 478                                  | 37 605   | 3 726,5                   | 1 643,1                     |           |
| 2006 Januar-Mai                              | 495 495        | 35 388                                      | 107 366  | 248 077           | 76 862                           | 27 802                                  | 33 919   | 3 629,3                   | 1 587,0                     |           |
| 2004 Mai                                     | 571 107        | 38 974                                      | 116 880  | 298 873           | 88 940                           | 27 440                                  | 42 579   | 928,3                     | 351,4                       |           |
| Juni   | 573 798        | 39 530                                      | 116 753  | 300 903           | 89 359                           | 27 253                                  | 42 811   | 974,8                     | 391,4                       |           |
| Juli   | 572 412        | 38 863                                      | 116 025  | 300 804           | 90 623                           | 26 097                                  | 42 832   | 981,2                     | 361,8                       |           |
| August                                       | 573 346        | 38 513                                      | 115 783  | 300 660           | 90 939                           | 27 451                                  | 42 380   | 1 017,7                   | 345,7                       |           |
| September                                    | 573 611        | 38 310                                      | 115 831  | 299 836           | 90 211                           | 29 423                                  | 42 509   | 987,7                     | 343,3                       |           |
| Oktober                                      | 566 660        | 38 063                                      | 114 900  | 296 034           | 88 275                           | 29 388                                  | 41 647   | 938,8                     | 339,1                       |           |
| November                                     | 560 053        | 37 719                                      | 114 481  | 291 619           | 87 071                           | 29 163                                  | 40 923   | 1 065,0                   | 417,6                       |           |
| Dezember                                     | 545 741        | 37 429                                      | 113 665  | 282 627           | 83 206                           | 28 814                                  | 39 890   | 917,4                     | 351,3                       |           |
| 2005 Januar                                  | 505 432        | 36 730                                      | 111 137  | 254 976           | 74 415                           | 28 174                                  | 36 416   | 701,7                     | 325,4                       |           |
| Februar                                      | 489 640        | 36 676                                      | 109 820  | 244 441           | 71 266                           | 27 437                                  | 35 639   | 592,2                     | 324,1                       |           |
| März   | 514 906        | 38 822                                      | 112 610  | 259 925           | 76 120                           | 27 429                                  | 38 158   | 699,9                     | 327,9                       |           |
| April  | 533 436        | 38 265                                      | 111 724  | 274 397           | 81 824                           | 27 226                                  | 38 846   | 847,4                     | 338,5                       |           |
| Mai  | 537 723        | 38 186                                      | 111 202  | 277 346           | 83 865                           | 27 124                                  | 38 966   | 885,2                     | 327,2                       |           |
| Juni   | 541 234        | 39 015                                      | 111 339  | 280 220           | 83 902                           | 26 758                                  | 38 907   | 904,7                     | 362,9                       |           |
| Juli   | 539 191        | 38 141                                      | 110 393  | 279 141           | 85 923                           | 25 593                                  | 38 131   | 883,5                     | 334,4                       |           |
| August                                       | 543 064        | 37 806                                      | 110 678  | 280 715           | 86 428                           | 27 437                                  | 38 258   | 971,0                     | 325,8                       |           |
| September                                    | 542 672        | 37 507                                      | 110 173  | 279 546           | 86 190                           | 29 256                                  | 38 384   | 925,9                     | 319,9                       |           |
| Oktober                                      | 535 436        | 36 671                                      | 109 295  | 275 869           | 84 381                           | 29 220                                  | 37 161   | 891,4                     | 317,4                       |           |
| November                                     | 535 058        | 36 847                                      | 110 088  | 275 191           | 83 724                           | 29 208                                  | 36 949   | 1 025,5                   | 394,8                       |           |
| Dezember                                     | 522 268        | 36 325                                      | 109 318  | 267 432           | 80 320                           | 28 873                                  | 35 575   | 857,8                     | 333,6                       |           |
| 2006 Januar                                  | 487 664        | 35 736                                      | 108 091  | 242 496           | 72 819                           | 28 522                                  | 33 385   | 673,1                     | 311,5                       |           |
| Februar                                      | 476 595        | 35 544                                      | 107 632  | 235 396           | 70 184                           | 27 839                                  | 32 636   | 581,0                     | 306,2                       |           |
| März   | 487 885        | 35 418                                      | 106 683  | 242 904           | 75 293                           | 27 587                                  | 33 600   | 670,9                     | 307,8                       |           |
| April  | 509 342        | 35 254                                      | 107 399  | 257 438           | 81 609                           | 27 642                                  | 34 835   | 802,4                     | 337,7                       |           |
| Mai  | 515 987        | 34 986                                      | 107 025  | 262 151           | 84 405                           | 27 420                                  | 35 139   | 901,8                     | 323,8                       |           |
| Veränderung gegenüber Vormonat in %          |                |   |  |                   |                                  |   |  |                           |                             |           |
| 2004 Mai                                     | 0,3            | -0,8  | -0,3   | 0,6               | 1,2                              | -1,3                                    | 0,2  | -3,4                      | -3,5                        |           |
| Juni   | 0,5            | 1,4   | -0,1   | 0,7               | 0,5                              | -0,7                                    | 0,5  | 5,0                       | 11,4                        |           |
| Juli   | -0,2           | -1,7  | -0,6   | -0,0              | 1,4                              | -4,2                                    | 0,0  | 0,7                       | -7,6                        |           |
| August                                       | 0,2            | -0,9  | -0,2   | -0,0              | 0,3                              | 5,2                                     | -1,1   | 3,7                       | -4,5                        |           |
| September                                    | 0,0            | -0,5  | 0,0  | -0,3              | -0,8                             | 7,2                                     | 0,3  | -3,0                      | -0,7                        |           |
| Oktober                                      | -1,2           | -0,6  | -0,8   | -1,3              | -2,1                             | -0,1                                    | -2,0   | -5,0                      | -1,2                        |           |
| November                                     | -1,2           | -0,9  | -0,4   | -1,5              | -1,4                             | -0,8                                    | -1,7   | 13,4                      | 23,2                        |           |
| Dezember                                     | -2,6           | -0,8  | -0,7   | -3,1              | -4,4                             | -1,2                                    | -2,5   | -13,9                     | -15,9                       |           |
| 2005 Januar                                  | -7,4           | -1,9  | -2,2   | -9,8              | -10,6                            | -2,2                                    | -8,7   | -23,5                     | -7,4                        |           |
| Februar                                      | -3,1           | -0,1  | -1,2   | -4,1              | -4,2                             | -2,6                                    | -2,1   | -15,6                     | -0,4                        |           |
| März   | 5,2            | 5,9   | 2,5  | 6,3               | 6,8                              | -0,0                                    | 7,1  | 18,2                      | 1,2                         |           |
| April  | 3,6            | -1,4  | -0,8   | 5,6               | 7,5                              | -0,7                                    | 1,8  | 21,1                      | 3,2                         |           |
| Mai  | 0,8            | -0,2  | -0,5   | 1,1               | 2,5                              | -0,4                                    | 0,3  | 4,5                       | -3,4                        |           |
| Juni   | 0,7            | 2,2   | 0,1  | 1,0               | 0,0                              | -1,3                                    | -0,2   | 2,2                       | 10,9                        |           |
| Juli   | -0,4           | -2,2  | -0,8   | -0,4              | 2,4                              | -4,4                                    | -2,0   | -2,3                      | -7,9                        |           |
| August                                       | 0,7            | -0,9  | 0,3  | 0,6               | 0,6                              | 7,2                                     | 0,3  | 9,9                       | -2,6                        |           |
| September                                    | -0,1           | -0,8  | -0,5   | -0,4              | -0,3                             | 6,6                                     | 0,3  | -4,6                      | -1,8                        |           |
| Oktober                                      | -1,3           | -2,2  | -0,8   | -1,3              | -2,1                             | -0,1                                    | -3,2   | -3,7                      | -0,8                        |           |
| November                                     | -0,1           | 0,5   | 0,7  | -0,2              | -0,8                             | -0,0                                    | -0,6   | 15,0                      | 24,4                        |           |
| Dezember                                     | -2,4           | -1,4  | -0,7   | -2,8              | -4,1                             | -1,1                                    | -3,7   | -16,4                     | -15,5                       |           |
| 2006 Januar                                  | -6,6           | -1,6  | -1,1   | -9,3              | -9,3                             | -1,2                                    | -6,2   | -21,5                     | -6,6                        |           |
| Februar                                      | -2,3           | -0,5  | -0,4   | -2,9              | -3,6                             | -2,4                                    | -2,2   | -13,7                     | -1,7                        |           |
| März   | 2,4            | -0,4  | -0,9   | 3,2               | 7,3                              | -0,9                                    | 3,0  | 15,5                      | 0,5                         |           |
| April  | 4,4            | -0,5  | 0,7  | 6,0               | 8,4                              | 0,2                                     | 3,7  | 19,6                      | 9,7                         |           |
| Mai  | 1,3            | -0,8  | -0,3   | 1,8               | 3,4                              | -0,8                                    | 0,9  | 12,4                      | -4,1                        |           |
| Veränderung gegenüber Vorjahreszeitraum in % |                |   |  |                   |                                  |   |  |                           |                             |           |
| 2006 Januar-Mai                              | -4,0           | -6,2  | -3,5   | -5,4              | -0,8                             | 1,2                                     | -9,8   | -2,6                      | -3,4                        |           |
| 2005 Mai                                     | -5,8           | -2,0  | -4,9   | -7,2              | -5,7                             | -1,2                                    | -8,5   | -4,6                      | -6,9                        |           |
| Juni   | -5,7           | -1,3  | -4,6   | -6,9              | -6,1                             | -1,8                                    | -9,1   | -7,2                      | -7,3                        |           |
| Juli   | -5,8           | -1,9  | -4,9   | -7,2              | -5,2                             | -1,9                                    | -11,0  | -10,0                     | -7,6                        |           |
| August                                       | -5,3           | -1,8  | -4,4   | -6,6              | -5,0                             | -0,1                                    | -9,7   | -4,6                      | -5,8                        |           |
| September                                    | -5,4           | -2,1  | -4,9   | -6,8              | -4,5                             | -0,6                                    | -9,7   | -6,3                      | -6,8                        |           |
| Oktober                                      | -5,5           | -3,7  | -4,9   | -6,8              | -4,4                             | -0,6                                    | -10,8  | -5,0                      | -6,4                        |           |
| November                                     | -4,5           | -2,3  | -3,8   | -5,6              | -3,8                             | 0,2                                     | -9,7   | -3,7                      | -5,5                        |           |
| Dezember                                     | -4,3           | -2,9  | -3,8   | -5,4              | -3,5                             | 0,2                                     | -10,8  | -6,5                      | -5,1                        |           |
| 2006 Januar                                  | -3,5           | -2,7  | -2,7   | -4,9              | -2,1                             | 1,2                                     | -8,3   | -4,1                      | -4,3                        |           |
| Februar                                      | -2,7           | -3,1  | -2,0   | -3,7              | -1,5                             | 1,5                                     | -8,4   | -1,9                      | -5,5                        |           |
| März   | -5,2           | -8,8  | -5,3   | -6,5              | -1,1                             | 0,6                                     | -11,9  | -4,1                      | -6,1                        |           |
| April  | -4,5           | -7,9  | -3,9   | -6,2              | -0,3                             | 1,5                                     | -10,3  | -5,3                      | -0,3                        |           |
| Mai  | -4,0           | -8,4  | -3,8   | -5,5              | 0,6                              | 1,1                                     | -9,8   | 1,9                       | -1,0                        |           |

\*) Ab März 2006 vorläufige Ergebnisse.

Bauberichterstattung  
1 Vorbereitende Baustellenarbeiten, Hoch- und Tiefbau  
1.2 Beschäftigte, Lohn- und Gehaltssumme \*)  
- Alle Betriebe -

NEUE LÄNDER UND BERLIN

| Zeitraum                                     | Beschäftigte   |   |  |                   |                                  |   |  | Brutto-<br>lohn-<br>summe | Brutto-<br>gehalt-<br>summe |
|--|----------------|---|--|-------------------|----------------------------------|---|--|---------------------------|-----------------------------|
|  | ins-<br>gesamt | tätige<br>Inhaber<br>und<br>Mit-<br>inhaber | kaufmänn-<br>ische und<br>technische<br>Ange-<br>stellte | Fach-<br>arbeiter | Fach-<br>werker<br>und<br>Werker | gewerb-<br>lich Aus-<br>zubil-<br>dende | dar. aus-<br>länd. Ar-<br>beitneh-<br>mer (von<br>insgesamt) |                           |                             |
|  | Anzahl         |   |  |                   |                                  |   |  |                           |                             |
| 2005 Januar-Mai                              | 181 322        | 17 608                                      | 35 199   | 90 148            | 29 997                           | 8 370                                   | 2 644  | 1 033,9                   | 452,3                       |
| 2006 Januar-Mai                              | 169 987        | 18 207                                      | 33 171   | 82 520            | 28 069                           | 8 020                                   | 2 558  | 962,1                     | 428,6                       |
| 2004 Mai                                     | 210 526        | 17 637                                      | 38 012   | 111 445           | 34 701                           | 8 731                                   | 3 398  | 267,8                     | 98,0                        |
| Juni   | 212 145        | 17 438                                      | 37 856   | 113 223           | 35 205                           | 8 423                                   | 3 614  | 283,9                     | 104,4                       |
| Juli   | 213 307        | 17 330                                      | 37 660   | 113 848           | 36 536                           | 7 933                                   | 3 046  | 288,3                     | 100,3                       |
| August                                       | 214 226        | 17 475                                      | 37 538   | 113 963           | 36 486                           | 8 764                                   | 2 850  | 292,3                     | 97,9                        |
| September                                    | 214 768        | 17 390                                      | 37 542   | 113 573           | 37 135                           | 9 128                                   | 2 894  | 292,5                     | 97,1                        |
| Oktober                                      | 210 895        | 16 546                                      | 37 329   | 112 257           | 35 742                           | 9 021                                   | 2 726  | 284,3                     | 98,6                        |
| November                                     | 208 269        | 16 580                                      | 37 181   | 110 509           | 34 969                           | 9 030                                   | 2 756  | 286,9                     | 108,0                       |
| Dezember                                     | 198 570        | 16 548                                      | 36 639   | 103 921           | 32 318                           | 9 144                                   | 2 850  | 263,1                     | 99,6                        |
| 2005 Januar                                  | 179 058        | 16 272                                      | 35 640   | 88 748            | 29 719                           | 8 679                                   | 2 369  | 200,4                     | 91,1                        |
| Februar                                      | 170 278        | 15 968                                      | 34 967   | 83 030            | 28 053                           | 8 260                                   | 1 619  | 167,0                     | 88,2                        |
| März   | 178 116        | 18 646                                      | 35 023   | 87 820            | 28 302                           | 8 325                                   | 2 893  | 190,5                     | 90,3                        |
| April  | 187 856        | 18 444                                      | 35 238   | 94 297            | 31 551                           | 8 326                                   | 3 166  | 229,5                     | 91,8                        |
| Mai  | 191 302        | 18 712                                      | 35 129   | 96 845            | 32 358                           | 8 258                                   | 3 171  | 246,6                     | 90,8                        |
| Juni   | 192 523        | 17 940                                      | 35 096   | 99 978            | 31 363                           | 8 146                                   | 3 029  | 256,1                     | 93,8                        |
| Juli   | 194 816        | 18 415                                      | 35 030   | 101 056           | 32 491                           | 7 824                                   | 3 199  | 251,9                     | 92,9                        |
| August                                       | 197 172        | 18 478                                      | 34 997   | 102 013           | 33 339                           | 8 345                                   | 2 910  | 274,1                     | 90,4                        |
| September                                    | 197 354        | 18 398                                      | 34 872   | 101 881           | 33 549                           | 8 654                                   | 3 132  | 265,5                     | 88,2                        |
| Oktober                                      | 196 214        | 18 287                                      | 34 868   | 100 989           | 33 329                           | 8 741                                   | 2 747  | 262,1                     | 91,3                        |
| November                                     | 194 191        | 18 537                                      | 34 744   | 99 658            | 32 585                           | 8 667                                   | 2 892  | 270,0                     | 101,2                       |
| Dezember                                     | 186 038        | 18 183                                      | 34 376   | 94 560            | 30 352                           | 8 567                                   | 2 660  | 240,2                     | 93,2                        |
| 2006 Januar                                  | 167 336        | 18 238                                      | 33 216   | 81 065            | 26 540                           | 8 277                                   | 2 385  | 184,8                     | 85,8                        |
| Februar                                      | 159 876        | 18 367                                      | 32 984   | 76 357            | 24 207                           | 7 961                                   | 2 447  | 148,2                     | 82,7                        |
| März   | 163 609        | 18 164                                      | 32 922   | 78 888            | 25 610                           | 8 025                                   | 2 691  | 168,1                     | 83,7                        |
| April  | 176 701        | 18 113                                      | 33 419   | 86 485            | 30 740                           | 7 944                                   | 2 670  | 209,5                     | 89,2                        |
| Mai  | 182 411        | 18 151                                      | 33 312   | 89 807            | 33 246                           | 7 895                                   | 2 596  | 251,4                     | 87,2                        |
| Veränderung gegenüber Vormonat in %          |                |   |  |                   |                                  |   |  |                           |                             |
| 2004 Mai                                     | 0,7            | -1,5  | -0,3   | 0,8               | 2,8                              | -1,4                                    | -6,3   | -0,1                      | -1,7                        |
| Juni   | 0,8            | -1,1  | -0,4   | 1,6               | 1,5                              | -3,5                                    | 6,4  | 6,0                       | 6,5                         |
| Juli   | 0,5            | -0,6  | -0,5   | 0,6               | 3,8                              | -5,8                                    | -15,7  | 1,5                       | -3,9                        |
| August                                       | 0,4            | 0,8   | -0,3   | 0,1               | -0,1                             | 10,5                                    | -6,4   | 1,4                       | -2,4                        |
| September                                    | 0,3            | -0,5  | 0,0  | -0,3              | 1,8                              | 4,2                                     | 1,5  | 0,1                       | -0,8                        |
| Oktober                                      | -1,8           | -4,9  | -0,6   | -1,2              | -3,8                             | -1,2                                    | -5,8   | -2,8                      | 1,5                         |
| November                                     | -1,2           | 0,2   | -0,4   | -1,6              | -2,2                             | 0,1                                     | 1,1  | 0,9                       | 9,6                         |
| Dezember                                     | -4,7           | -0,2  | -1,5   | -6,0              | -7,6                             | 1,3                                     | 3,4  | -8,3                      | -7,8                        |
| 2005 Januar                                  | -9,8           | -1,7  | -2,7   | -14,6             | -8,0                             | -5,1                                    | -16,9  | -23,8                     | -8,6                        |
| Februar                                      | -4,9           | -1,9  | -1,9   | -6,4              | -5,6                             | -4,8                                    | -31,7  | -16,7                     | -3,1                        |
| März   | 4,6            | 16,8  | 0,2  | 5,8               | 0,9                              | 0,8                                     | 78,7   | 14,1                      | 2,4                         |
| April  | 5,5            | -1,1  | 0,6  | 7,4               | 11,5                             | 0,0                                     | 9,4  | 20,5                      | 1,7                         |
| Mai  | 1,8            | 1,5   | -0,3   | 2,7               | 2,6                              | -0,8                                    | 0,2  | 7,5                       | -1,1                        |
| Juni   | 0,6            | -4,1  | -0,1   | 3,2               | -3,1                             | -1,4                                    | -4,5   | 3,9                       | 3,3                         |
| Juli   | 1,2            | 2,6   | -0,2   | 1,1               | 3,6                              | -4,0                                    | 5,6  | -1,6                      | -1,0                        |
| August                                       | 1,2            | 0,3   | -0,1   | 0,9               | 2,6                              | 6,7                                     | -9,0   | 8,8                       | -2,6                        |
| September                                    | 0,1            | -0,4  | -0,4   | -0,1              | 0,6                              | 3,7                                     | 7,6  | -3,1                      | -2,5                        |
| Oktober                                      | -0,6           | -0,6  | -0,0   | -0,9              | -0,7                             | 1,0                                     | -12,3  | -1,3                      | 3,5                         |
| November                                     | -1,0           | 1,4   | -0,4   | -1,3              | -2,2                             | -0,8                                    | 5,3  | 3,0                       | 10,9                        |
| Dezember                                     | -4,2           | -1,9  | -1,1   | -5,1              | -6,9                             | -1,2                                    | -8,0   | -11,0                     | -8,0                        |
| 2006 Januar                                  | -10,1          | 0,3   | -3,4   | -14,3             | -12,6                            | -3,4                                    | -10,3  | -23,0                     | -7,9                        |
| Februar                                      | -4,5           | 0,7   | -0,7   | -5,8              | -8,8                             | -3,8                                    | 2,6  | -19,8                     | -3,7                        |
| März   | 2,3            | -1,1  | -0,2   | 3,3               | 5,8                              | 0,8                                     | 10,0   | 13,4                      | 1,3                         |
| April  | 8,0            | -0,3  | 1,5  | 9,6               | 20,0                             | -1,0                                    | -0,8   | 24,6                      | 6,5                         |
| Mai  | 3,2            | 0,2   | -0,3   | 3,8               | 8,2                              | -0,6                                    | -2,8   | 20,0                      | -2,2                        |
| Veränderung gegenüber Vorjahreszeitraum in % |                |   |  |                   |                                  |   |  |                           |                             |
| 2006 Januar-Mai                              | -6,3           | 3,4   | -5,8   | -8,5              | -6,4                             | -4,2                                    | -3,2   | -6,9                      | -5,2                        |
| 2005 Mai                                     | -9,1           | 6,1   | -7,6   | -13,1             | -6,8                             | -5,4                                    | -6,7   | -7,9                      | -7,4                        |
| Juni   | -9,2           | 2,9   | -7,3   | -11,7             | -10,9                            | -3,3                                    | -16,2  | -9,8                      | -10,2                       |
| Juli   | -8,7           | 6,3   | -7,0   | -11,2             | -11,1                            | -1,4                                    | 5,0  | -12,6                     | -7,4                        |
| August                                       | -8,0           | 5,7   | -6,8   | -10,5             | -8,6                             | -4,8                                    | 2,1  | -6,2                      | -7,6                        |
| September                                    | -8,1           | 5,8   | -7,1   | -10,3             | -9,7                             | -5,2                                    | 8,2  | -9,2                      | -9,1                        |
| Oktober                                      | -7,0           | 10,5  | -6,6   | -10,0             | -6,8                             | -3,1                                    | 0,8  | -7,8                      | -7,4                        |
| November                                     | -6,8           | 11,8  | -6,6   | -9,8              | -6,8                             | -4,0                                    | 4,9  | -5,9                      | -6,3                        |
| Dezember                                     | -6,3           | 9,9   | -6,2   | -9,0              | -6,1                             | -6,3                                    | -6,7   | -8,7                      | -6,5                        |
| 2006 Januar                                  | -6,5           | 12,1  | -6,8   | -8,7              | -10,7                            | -4,6                                    | 0,7  | -7,8                      | -5,8                        |
| Februar                                      | -6,1           | 15,0  | -5,7   | -8,0              | -13,7                            | -3,6                                    | 51,1   | -11,2                     | -6,3                        |
| März   | -8,1           | -2,6  | -6,0   | -10,2             | -9,5                             | -3,6                                    | -7,0   | -11,7                     | -7,3                        |
| April  | -5,9           | -1,8  | -5,2   | -8,3              | -2,6                             | -4,6                                    | -15,7  | -8,7                      | -2,9                        |
| Mai  | -4,6           | -3,0  | -5,2   | -7,3              | 2,7                              | -4,4                                    | -18,1  | 1,9                       | -4,0                        |

\*) Ab März 2006 vorläufige Ergebnisse.

Bauberichterstattung  
1 Vorbereitende Baustellenarbeiten, Hoch- und Tiefbau  
1.2 Beschäftigte, Lohn- und Gehaltssumme \*)  
- Alle Betriebe -  
DEUTSCHLAND NACH LÄNDERN

| Zeitraum               | Beschäftigte   |   |   |                   |                             |   |  | Brutto-<br>lohn-<br>summe | Brutto-<br>gehalt-<br>summe |           |
|------------------------|----------------|---|---|-------------------|-----------------------------|---|--|---------------------------|-----------------------------|-----------|
|                        | ins-<br>gesamt | tätige<br>Inhaber<br>und<br>Mit-<br>inhaber | kaufmän-<br>nische<br>und<br>technische<br>Ange-<br>stellte | Fach-<br>arbeiter | Fachwerker<br>und<br>Werker | gewerb-<br>lich Aus-<br>zubil-<br>dende | dar. aus-<br>länd. Ar-<br>beitneh-<br>mer (von<br>insgesamt) |                           |                             |           |
|                        | Anzahl         |   |   |                   |                             |   |  |                           |                             | Mill. EUR |
| Deutschland            |                |   |   |                   |                             |   |  |                           |                             |           |
| 2005                   | Mai            | 729 025                                     | 56 898  | 146 331           | 374 191                     | 116 223                                 | 35 382   | 42 137                    | 1 131,8                     | 418,0     |
| 2006                   | April          | 686 043                                     | 53 367  | 140 818           | 343 923                     | 112 349                                 | 35 586   | 37 505                    | 1 011,9                     | 426,8     |
|                        | Mai            | 698 398                                     | 53 137  | 140 337           | 351 958                     | 117 651                                 | 35 315   | 37 735                    | 1 153,2                     | 411,0     |
| Früheres Bundesgebiet  |                |   |   |                   |                             |   |  |                           |                             |           |
| 2005                   | Mai            | 537 723                                     | 38 186  | 111 202           | 277 346                     | 83 865                                  | 27 124   | 38 966                    | 885,2                       | 327,2     |
| 2006                   | April          | 509 342                                     | 35 254  | 107 399           | 257 438                     | 81 609                                  | 27 642   | 34 835                    | 802,4                       | 337,7     |
|                        | Mai            | 515 987                                     | 34 986  | 107 025           | 262 151                     | 84 405                                  | 27 420   | 35 139                    | 901,8                       | 323,8     |
| Neue Länder und Berlin |                |   |   |                   |                             |   |  |                           |                             |           |
| 2005                   | Mai            | 191 302                                     | 18 712  | 35 129            | 96 845                      | 32 358                                  | 8 258  | 3 171                     | 246,6                       | 90,8      |
| 2006                   | April          | 176 701                                     | 18 113  | 33 419            | 86 485                      | 30 740                                  | 7 944  | 2 670                     | 209,5                       | 89,2      |
|                        | Mai            | 182 411                                     | 18 151  | 33 312            | 89 807                      | 33 246                                  | 7 895  | 2 596                     | 251,4                       | 87,2      |
| Baden-Württemberg      |                |   |   |                   |                             |   |  |                           |                             |           |
| 2005                   | Mai            | 85 466                                      | 5 308   | 17 834            | 42 843                      | 15 308                                  | 4 173  | 11 073                    | 140,5                       | 53,4      |
| 2006                   | April          | 83 261                                      | 5 208   | 17 522            | 40 293                      | 15 954                                  | 4 284  | 10 435                    | 134,2                       | 56,3      |
|                        | Mai            | 83 914                                      | 5 223   | 17 540            | 40 665                      | 16 225                                  | 4 261  | 10 512                    | 147,0                       | 55,7      |
| Bayern                 |                |   |   |                   |                             |   |  |                           |                             |           |
| 2005                   | Mai            | 130 281                                     | 11 532  | 25 497            | 66 289                      | 20 735                                  | 6 228  | 6 340                     | 208,6                       | 74,5      |
| 2006                   | April          | 124 448                                     | 11 228  | 25 021            | 61 415                      | 20 414                                  | 6 370  | 5 505                     | 179,5                       | 75,5      |
|                        | Mai            | 129 271                                     | 11 091  | 25 157            | 64 869                      | 21 734                                  | 6 420  | 5 740                     | 220,1                       | 73,3      |
| Berlin                 |                |   |   |                   |                             |   |  |                           |                             |           |
| 2005                   | Mai            | 19 377                                      | 3 293   | 4 248             | 6 896                       | 4 336                                   | 604  | 1 367                     | 21,5                        | 12,2      |
| 2006                   | April          | 17 862                                      | 3 143   | 3 989             | 5 654                       | 4 468                                   | 608  | 870                       | 18,5                        | 13,2      |
|                        | Mai            | 17 945                                      | 3 143   | 3 926             | 5 752                       | 4 522                                   | 602  | 861                       | 20,7                        | 11,8      |
| Brandenburg            |                |   |   |                   |                             |   |  |                           |                             |           |
| 2005                   | Mai            | 35 045                                      | 4 389   | 6 115             | 15 651                      | 7 466                                   | 1 424  | 669                       | 44,9                        | 15,7      |
| 2006                   | April          | 32 166                                      | 4 322   | 5 744             | 14 398                      | 6 497                                   | 1 205  | 564                       | 38,6                        | 14,7      |
|                        | Mai            | 32 817                                      | 4 240   | 5 774             | 14 707                      | 6 899                                   | 1 197  | 540                       | 44,6                        | 14,6      |
| Bremen                 |                |   |   |                   |                             |   |  |                           |                             |           |
| 2005                   | Mai            | 3 774                                       | 122   | 795               | 1 855                       | 758                                     | 244  | 86                        | 6,7                         | 3,0       |
| 2006                   | April          | 3 890                                       | 122   | 929               | 1 827                       | 779                                     | 233  | 89                        | 6,6                         | 3,3       |
|                        | Mai            | 3 889                                       | 122   | 907               | 1 841                       | 786                                     | 233  | 89                        | 7,1                         | 3,3       |
| Hamburg                |                |   |   |                   |                             |   |  |                           |                             |           |
| 2005                   | Mai            | 9 118                                       | 660   | 2 585             | 4 751                       | 839                                     | 283  | 579                       | 14,6                        | 9,3       |
| 2006                   | April          | 8 448                                       | 512   | 2 555             | 4 454                       | 642                                     | 285  | 469                       | 13,5                        | 10,0      |
|                        | Mai            | 8 340                                       | 423   | 2 432             | 4 532                       | 668                                     | 285  | 487                       | 14,7                        | 9,1       |
| Hessen                 |                |   |   |                   |                             |   |  |                           |                             |           |
| 2005                   | Mai            | 47 243                                      | 4 187   | 10 145            | 24 383                      | 6 269                                   | 2 259  | 5 006                     | 74,2                        | 29,5      |
| 2006                   | April          | 44 266                                      | 3 937   | 9 790             | 21 573                      | 6 725                                   | 2 241  | 4 514                     | 65,8                        | 32,0      |
|                        | Mai            | 44 750                                      | 3 937   | 9 838             | 21 815                      | 6 959                                   | 2 201  | 4 482                     | 76,0                        | 31,3      |

\*) Ab März 2006 vorläufige Ergebnisse.

Bauberichterstattung  
1 Vorbereitende Baustellenarbeiten, Hoch- und Tiefbau  
1.2 Beschäftigte, Lohn- und Gehaltssumme \*)  
- Alle Betriebe -

DEUTSCHLAND NACH LÄNDERN

| Zeitraum               | Beschäftigte   |   |  |                   |                             |   |  | Brutto-<br>lohn-<br>summe | Brutto-<br>gehalt-<br>summe |           |
|------------------------|----------------|---|--|-------------------|-----------------------------|---|--|---------------------------|-----------------------------|-----------|
|                        | ins-<br>gesamt | tätige<br>Inhaber<br>und<br>Mit-<br>inhaber | kaufmän-<br>nische und<br>technische<br>Ange-<br>stellte | Fach-<br>arbeiter | Fachwerker<br>und<br>Werker | gewerb-<br>lich Aus-<br>zubil-<br>dende | dar. aus-<br>länd. Ar-<br>beitneh-<br>mer (von<br>insgesamt) |                           |                             |           |
|                        | Anzahl         |   |  |                   |                             |   |  |                           |                             | Mill. EUR |
| Mecklenburg-Vorpommern |                |   |  |                   |                             |   |  |                           |                             |           |
| 2005                   | Mai            | 18 272                                      | 1 077  | 3 131             | 10 593                      | 2 551                                   | 920  | 19                        | 24,9                        | 8,5       |
| 2006                   | April          | 16 846                                      | 1 138  | 2 853             | 9 774                       | 2 254                                   | 827  | 16                        | 21,2                        | 7,9       |
|                        | Mai            | 17 483                                      | 1 138  | 2 862             | 10 325                      | 2 343                                   | 815  | 18                        | 25,2                        | 7,6       |
| Niedersachsen          |                |   |  |                   |                             |   |  |                           |                             |           |
| 2005                   | Mai            | 72 682                                      | 3 763  | 15 304            | 39 036                      | 11 032                                  | 3 547  | 1 581                     | 122,3                       | 41,7      |
| 2006                   | April          | 67 928                                      | 2 883  | 15 005            | 35 839                      | 10 546                                  | 3 655  | 1 163                     | 110,4                       | 41,8      |
|                        | Mai            | 68 990                                      | 2 856  | 15 009            | 36 611                      | 10 912                                  | 3 602  | 1 188                     | 125,7                       | 41,6      |
| Nordrhein-Westfalen    |                |   |  |                   |                             |   |  |                           |                             |           |
| 2005                   | Mai            | 122 541                                     | 7 264  | 25 831            | 64 585                      | 18 348                                  | 6 513  | 11 297                    | 209,5                       | 79,6      |
| 2006                   | April          | 112 334                                     | 6 373  | 23 602            | 59 553                      | 16 322                                  | 6 484  | 9 828                     | 188,6                       | 81,0      |
|                        | Mai            | 111 432                                     | 6 324  | 23 052            | 59 185                      | 16 516                                  | 6 355  | 9 824                     | 197,7                       | 72,2      |
| Rheinland-Pfalz        |                |   |  |                   |                             |   |  |                           |                             |           |
| 2005                   | Mai            | 36 273                                      | 2 845  | 7 265             | 18 403                      | 5 871                                   | 1 889  | 2 164                     | 60,1                        | 19,9      |
| 2006                   | April          | 35 015                                      | 2 637  | 7 087             | 17 840                      | 5 482                                   | 1 969  | 1 935                     | 56,6                        | 20,1      |
|                        | Mai            | 35 244                                      | 2 637  | 7 218             | 17 811                      | 5 649                                   | 1 929  | 1 906                     | 61,3                        | 21,0      |
| Saarland               |                |   |  |                   |                             |   |  |                           |                             |           |
| 2005                   | Mai            | 9 282                                       | 319  | 1 933             | 4 566                       | 2 020                                   | 444  | 549                       | 15,9                        | 6,1       |
| 2006                   | April          | 8 940                                       | 299  | 1 914             | 4 168                       | 2 063                                   | 496  | 586                       | 15,6                        | 6,4       |
|                        | Mai            | 8 987                                       | 299  | 1 900             | 4 193                       | 2 095                                   | 500  | 606                       | 16,5                        | 6,0       |
| Sachsen                |                |   |  |                   |                             |   |  |                           |                             |           |
| 2005                   | Mai            | 56 564                                      | 4 836  | 10 879            | 28 904                      | 9 211                                   | 2 734  | 351                       | 72,0                        | 28,0      |
| 2006                   | April          | 53 341                                      | 4 827  | 10 731            | 25 568                      | 9 399                                   | 2 816  | 351                       | 61,3                        | 27,9      |
|                        | Mai            | 55 597                                      | 4 881  | 10 672            | 26 909                      | 10 328                                  | 2 807  | 279                       | 75,6                        | 28,0      |
| Sachsen-Anhalt         |                |   |  |                   |                             |   |  |                           |                             |           |
| 2005                   | Mai            | 31 477                                      | 2 032  | 5 714             | 18 005                      | 4 413                                   | 1 313  | 172                       | 43,1                        | 14,4      |
| 2006                   | April          | 28 214                                      | 1 912  | 5 239             | 15 573                      | 4 238                                   | 1 252  | 152                       | 36,1                        | 13,2      |
|                        | Mai            | 29 394                                      | 2 032  | 5 242             | 16 065                      | 4 805                                   | 1 250  | 155                       | 42,9                        | 13,2      |
| Schleswig-Holstein     |                |   |  |                   |                             |   |  |                           |                             |           |
| 2005                   | Mai            | 21 063                                      | 2 186  | 4 013             | 10 635                      | 2 685                                   | 1 544  | 291                       | 32,7                        | 10,3      |
| 2006                   | April          | 20 812                                      | 2 055  | 3 974             | 10 476                      | 2 682                                   | 1 625  | 311                       | 31,8                        | 11,2      |
|                        | Mai            | 21 170                                      | 2 074  | 3 972             | 10 629                      | 2 861                                   | 1 634  | 305                       | 35,6                        | 10,3      |
| Thüringen              |                |   |  |                   |                             |   |  |                           |                             |           |
| 2005                   | Mai            | 30 567                                      | 3 085  | 5 042             | 16 796                      | 4 381                                   | 1 263  | 593                       | 40,3                        | 12,1      |
| 2006                   | April          | 28 272                                      | 2 771  | 4 863             | 15 518                      | 3 884                                   | 1 236  | 717                       | 33,8                        | 12,2      |
|                        | Mai            | 29 175                                      | 2 717  | 4 836             | 16 049                      | 4 349                                   | 1 224  | 743                       | 42,3                        | 12,0      |

\*) Ab März 2006 vorläufige Ergebnisse.

Baubericht  
1 Vorbereitende Baustellen  
1.3 Geleistete Arbeitsstunden nach  
- Alle  
1 000  
DEUTSCH

| Lfd. Nr.              | Zeitraum        | Geleistete Arbeitsstunden |          |         | Gewerblicher Bau |         |  |         |  |
|-----------------------|-----------------|---------------------------|----------|---------|------------------|---------|--|---------|--|
|                       |                 | ins-gesamt                | davon im |         | zusammen         | Hochbau | dar. für Unternehmen der Bahn und Post | Tiefbau | dar. für Unternehmen der Bahn und Post |
|                       |                 |                           | Hochbau  | Tiefbau |                  |         |  |         |  |
| 01                    | 2005 Januar-Mai | 282 717                   | 182 043  | 100 674 | 92 307           | 52 967  | 710                                    | 39 340  | 7 187                                  |
| 02                    | 2006 Januar-Mai | 277 258                   | 179 857  | 97 401  | 93 421           | 54 890  | 985                                    | 38 531  | 7 378                                  |
| 03                    | 2004 Mai        | 77 227                    | 49 772   | 27 455  | 22 830           | 13 162  | 256                                    | 9 668   | 1 813                                  |
| 04                    | Juni            | 87 936                    | 56 309   | 31 626  | 25 692           | 14 699  | 217                                    | 10 993  | 1 986                                  |
| 05                    | Juli            | 86 238                    | 55 065   | 31 173  | 25 381           | 14 541  | 246                                    | 10 840  | 1 973                                  |
| 06                    | August          | 77 880                    | 49 111   | 28 769  | 24 160           | 13 919  | 207                                    | 10 241  | 1 919                                  |
| 07                    | September       | 87 933                    | 55 349   | 32 584  | 26 132           | 14 870  | 290                                    | 11 262  | 2 001                                  |
| 08                    | Oktober         | 82 869                    | 51 505   | 31 364  | 25 192           | 14 190  | 191                                    | 11 002  | 2 129                                  |
| 09                    | November        | 79 264                    | 49 106   | 30 158  | 24 377           | 13 554  | 209                                    | 10 823  | 2 127                                  |
| 10                    | Dezember        | 57 853                    | 36 164   | 21 689  | 18 771           | 10 620  | 172                                    | 8 151   | 1 594                                  |
| 11                    | 2005 Januar     | 42 535                    | 28 432   | 14 103  | 14 899           | 8 832   | 148                                    | 6 067   | 1 091                                  |
| 12                    | Februar         | 38 606                    | 25 706   | 12 900  | 13 840           | 8 169   | 117                                    | 5 671   | 1 065                                  |
| 13                    | März            | 53 172                    | 34 645   | 18 527  | 17 909           | 10 289  | 145                                    | 7 620   | 1 410                                  |
| 14                    | April           | 75 531                    | 47 276   | 28 255  | 23 396           | 13 043  | 146                                    | 10 353  | 1 881                                  |
| 15                    | Mai             | 72 873                    | 45 984   | 26 889  | 22 263           | 12 634  | 154                                    | 9 629   | 1 740                                  |
| 16                    | Juni            | 84 729                    | 53 329   | 31 400  | 25 230           | 14 220  | 209                                    | 11 010  | 1 883                                  |
| 17                    | Juli            | 78 010                    | 49 301   | 28 709  | 23 663           | 13 668  | 261                                    | 9 995   | 1 767                                  |
| 18                    | August          | 77 670                    | 48 632   | 29 038  | 24 456           | 14 007  | 237                                    | 10 449  | 1 857                                  |
| 19                    | September       | 83 287                    | 51 767   | 31 520  | 25 170           | 14 149  | 255                                    | 11 021  | 2 086                                  |
| 20                    | Oktober         | 76 846                    | 47 611   | 29 235  | 23 542           | 13 264  | 219                                    | 10 278  | 1 931                                  |
| 21                    | November        | 76 609                    | 47 425   | 29 184  | 24 290           | 13 602  | 227                                    | 10 688  | 2 025                                  |
| 22                    | Dezember        | 55 735                    | 35 269   | 20 466  | 18 463           | 10 601  | 199                                    | 7 862   | 1 540                                  |
| 23                    | 2006 Januar     | 36 965                    | 25 266   | 11 699  | 13 985           | 8 709   | 154                                    | 5 276   | 995                                    |
| 24                    | Februar         | 39 873                    | 27 394   | 12 479  | 14 458           | 8 954   | 153                                    | 5 504   | 1 080                                  |
| 25                    | März            | 55 077                    | 36 249   | 18 828  | 19 226           | 11 344  | 204                                    | 7 882   | 1 605                                  |
| 26                    | April           | 66 312                    | 41 466   | 24 846  | 21 129           | 11 906  | 231                                    | 9 223   | 1 795                                  |
| 27                    | Mai             | 79 031                    | 49 482   | 29 549  | 24 623           | 13 977  | 243                                    | 10 646  | 1 903                                  |
| Veränderung gegen     |                 |                           |          |         |                  |         |  |         |  |
| 28                    | 2004 Mai        | -2,5                      | -2,3     | -2,8    | -3,6             | -2,5    | 21,9                                   | -4,9    | -8,6                                   |
| 29                    | Juni            | 13,9                      | 13,1     | 15,2    | 12,5             | 11,7    | -15,2                                  | 13,7    | 9,5                                    |
| 30                    | Juli            | -1,9                      | -2,2     | -1,4    | -1,2             | -1,1    | 13,4                                   | -1,4    | -0,7                                   |
| 31                    | August          | -9,7                      | -10,8    | -7,7    | -4,8             | -4,3    | -15,9                                  | -5,5    | -2,7                                   |
| 32                    | September       | 12,9                      | 12,7     | 13,3    | 8,2              | 6,8     | 40,1                                   | 10,0    | 4,3                                    |
| 33                    | Oktober         | -5,8                      | -6,9     | -3,7    | -3,6             | -4,6    | -34,1                                  | -2,3    | 6,4                                    |
| 34                    | November        | -4,4                      | -4,7     | -3,8    | -3,2             | -4,5    | 9,4                                    | -1,6    | -0,1                                   |
| 35                    | Dezember        | -27,0                     | -26,4    | -28,1   | -23,0            | -21,6   | -17,7                                  | -24,7   | -25,1                                  |
| 36                    | 2005 Januar     | -26,5                     | -21,4    | -35,0   | -20,6            | -16,8   | -14,0                                  | -25,6   | -31,6                                  |
| 37                    | Februar         | -9,2                      | -9,6     | -8,5    | -7,1             | -7,5    | -20,9                                  | -6,5    | -2,4                                   |
| 38                    | März            | 37,7                      | 34,8     | 43,6    | 29,4             | 26,0    | 23,9                                   | 34,4    | 32,4                                   |
| 39                    | April           | 42,1                      | 36,5     | 52,5    | 30,6             | 26,8    | 0,7                                    | 35,9    | 33,4                                   |
| 40                    | Mai             | -3,5                      | -2,7     | -4,8    | -4,8             | -3,1    | 5,5                                    | -7,0    | -7,5                                   |
| 41                    | Juni            | 16,3                      | 16,0     | 16,8    | 13,3             | 12,6    | 35,7                                   | 14,3    | 8,2                                    |
| 42                    | Juli            | -7,9                      | -7,6     | -8,6    | -6,2             | -3,9    | 24,9                                   | -9,2    | -6,2                                   |
| 43                    | August          | -0,4                      | -1,4     | 1,1     | 3,4              | 2,5     | -9,2                                   | 4,5     | 5,1                                    |
| 44                    | September       | 7,2                       | 6,4      | 8,5     | 2,9              | 1,0     | 7,6                                    | 5,5     | 12,3                                   |
| 45                    | Oktober         | -7,7                      | -8,0     | -7,2    | -6,5             | -6,3    | -14,1                                  | -6,7    | -7,4                                   |
| 46                    | November        | -0,3                      | -0,4     | -0,2    | 3,2              | 2,5     | 3,7                                    | 4,0     | 4,9                                    |
| 47                    | Dezember        | -27,2                     | -25,6    | -29,9   | -24,0            | -22,1   | -12,3                                  | -26,4   | -24,0                                  |
| 48                    | 2006 Januar     | -33,7                     | -28,4    | -42,8   | -24,3            | -17,8   | -22,6                                  | -32,9   | -35,4                                  |
| 49                    | Februar         | 7,9                       | 8,4      | 6,7     | 3,4              | 2,8     | -0,6                                   | 4,3     | 8,5                                    |
| 50                    | März            | 38,1                      | 32,3     | 50,9    | 33,0             | 26,7    | 33,3                                   | 43,2    | 48,6                                   |
| 51                    | April           | 20,4                      | 14,4     | 32,0    | 9,9              | 5,0     | 13,2                                   | 17,0    | 11,8                                   |
| 52                    | Mai             | 19,2                      | 19,3     | 18,9    | 16,5             | 17,4    | 5,2                                    | 15,4    | 6,0                                    |
| Veränderung gegenüber |                 |                           |          |         |                  |         |  |         |  |
| 53                    | 2006 Januar-Mai | -1,9                      | -1,2     | -3,3    | 1,2              | 3,6     | 38,7                                   | -2,1    | 2,7                                    |
| 54                    | 2005 Mai        | -5,6                      | -7,6     | -2,1    | -2,5             | -4,0    | -39,8                                  | -0,4    | -4,0                                   |
| 55                    | Juni            | -3,6                      | -5,3     | -0,7    | -1,8             | -3,3    | -3,7                                   | 0,2     | -5,2                                   |
| 56                    | Juli            | -9,5                      | -10,5    | -7,9    | -6,8             | -6,0    | 6,1                                    | -7,8    | -10,4                                  |
| 57                    | August          | -0,3                      | -1,0     | 0,9     | 1,2              | 0,6     | 14,5                                   | 2,0     | -3,2                                   |
| 58                    | September       | -5,3                      | -6,5     | -3,3    | -3,7             | -4,8    | -12,1                                  | -2,1    | 4,2                                    |
| 59                    | Oktober         | -7,3                      | -7,6     | -6,8    | -6,5             | -6,5    | 14,7                                   | -6,6    | -9,3                                   |
| 60                    | November        | -3,3                      | -3,4     | -3,2    | -0,4             | 0,4     | 8,6                                    | -1,2    | -4,8                                   |
| 61                    | Dezember        | -3,7                      | -2,5     | -5,6    | -1,6             | -0,2    | 15,7                                   | -3,5    | -3,4                                   |
| 62                    | 2006 Januar     | -13,1                     | -11,1    | -17,0   | -6,1             | -1,4    | 4,1                                    | -13,0   | -8,8                                   |
| 63                    | Februar         | 3,3                       | 6,6      | -3,3    | 4,5              | 9,6     | 30,8                                   | -2,9    | 1,4                                    |
| 64                    | März            | 3,6                       | 4,6      | 1,6     | 7,4              | 10,3    | 40,7                                   | 3,4     | 13,8                                   |
| 65                    | April           | -12,2                     | -12,3    | -12,1   | -9,7             | -8,7    | 58,2                                   | -10,9   | -4,6                                   |
| 66                    | Mai             | 8,5                       | 7,6      | 9,9     | 10,6             | 10,6    | 57,8                                   | 10,6    | 9,4                                    |

\*) Ab März 2006 vorläufige Ergebnisse.

erstattung  
arbeiten, Hoch- und Tiefbau  
Art der Bauten und Auftraggebern \*)  
Betriebe -  
Stunden  
LAND

| Wohnungs-<br>bau | Öffentlicher und Straßenbau |         |  |  |         |                 |                      | Lfd.<br>Nr. |
|------------------|-----------------------------|---------|--|--|---------|-----------------|----------------------|-------------|
|                  | zusammen                    | Hochbau | davon für                              |  | Tiefbau | davon           |                      |             |
|                  |                             |         | Organisationen<br>ohne<br>Erwerbszweck | Körperschaften<br>des öffentlichen<br>Rechts |         | Straßen-<br>bau | sonstiger<br>Tiefbau |             |
| 112 948          | 77 462                      | 16 128  | 3 596                                  | 12 532                                       | 61 334  | 29 994          | 31 340               | 01          |
| 109 871          | 73 966                      | 15 096  | 3 272                                  | 11 824                                       | 58 870  | 29 253          | 29 617               | 02          |
| 32 660           | 21 737                      | 3 950   | 911                                    | 3 039  | 17 787  | 9 216           | 8 571                | 03          |
| 36 936           | 25 309                      | 4 675   | 1 099                                  | 3 576  | 20 634  | 10 831          | 9 803                | 04          |
| 35 852           | 25 005                      | 4 672   | 1 053                                  | 3 619  | 20 333  | 10 688          | 9 645                | 05          |
| 30 689           | 23 031                      | 4 503   | 1 013                                  | 3 490  | 18 528  | 9 641           | 8 887                | 06          |
| 35 359           | 26 442                      | 5 120   | 1 180                                  | 3 940  | 21 322  | 11 194          | 10 128               | 07          |
| 32 569           | 25 108                      | 4 746   | 1 002                                  | 3 744  | 20 362  | 10 714          | 9 648                | 08          |
| 30 945           | 23 942                      | 4 607   | 971                                    | 3 636  | 19 335  | 9 850           | 9 485                | 09          |
| 22 265           | 16 817                      | 3 279   | 690                                    | 2 589  | 13 538  | 6 759           | 6 779                | 10          |
| 16 864           | 10 772                      | 2 736   | 583                                    | 2 153  | 8 036   | 3 444           | 4 592                | 11          |
| 15 123           | 9 643                       | 2 414   | 507                                    | 1 907  | 7 229   | 3 036           | 4 193                | 12          |
| 21 300           | 13 963                      | 3 056   | 687                                    | 2 369  | 10 907  | 5 091           | 5 816                | 13          |
| 30 116           | 22 019                      | 4 117   | 979                                    | 3 138  | 17 902  | 9 274           | 8 628                | 14          |
| 29 545           | 21 065                      | 3 805   | 840                                    | 2 965  | 17 260  | 9 149           | 8 111                | 15          |
| 34 430           | 25 069                      | 4 679   | 1 034                                  | 3 645  | 20 390  | 10 917          | 9 473                | 16          |
| 31 394           | 22 953                      | 4 239   | 967                                    | 3 272  | 18 714  | 10 064          | 8 650                | 17          |
| 30 216           | 22 998                      | 4 409   | 989                                    | 3 420  | 18 589  | 9 974           | 8 615                | 18          |
| 32 846           | 25 271                      | 4 772   | 1 120                                  | 3 652  | 20 499  | 11 071          | 9 428                | 19          |
| 30 015           | 23 289                      | 4 332   | 982                                    | 3 350  | 18 957  | 10 219          | 8 738                | 20          |
| 29 461           | 22 858                      | 4 362   | 949                                    | 3 413  | 18 496  | 9 860           | 8 636                | 21          |
| 21 568           | 15 704                      | 3 100   | 637                                    | 2 463  | 12 604  | 6 431           | 6 173                | 22          |
| 14 303           | 8 677                       | 2 254   | 501                                    | 1 753  | 6 423   | 2 692           | 3 731                | 23          |
| 16 066           | 9 349                       | 2 374   | 544                                    | 1 830  | 6 975   | 3 052           | 3 923                | 24          |
| 21 829           | 14 022                      | 3 076   | 676                                    | 2 400  | 10 946  | 5 109           | 5 837                | 25          |
| 26 176           | 19 007                      | 3 384   | 723                                    | 2 661  | 15 623  | 8 265           | 7 358                | 26          |
| 31 497           | 22 911                      | 4 008   | 828                                    | 3 180  | 18 903  | 10 135          | 8 768                | 27          |

über Vormonat in %

|       |       |       |       |       |       |       |       |    |
|-------|-------|-------|-------|-------|-------|-------|-------|----|
| -1,8  | -2,3  | -5,2  | -6,0  | -4,9  | -1,7  | -0,7  | -2,7  | 28 |
| 13,1  | 16,4  | 18,4  | 20,6  | 17,7  | 16,0  | 17,5  | 14,4  | 29 |
| -2,9  | -1,2  | -0,1  | -4,2  | 1,2   | -1,5  | -1,3  | -1,6  | 30 |
| -14,4 | -7,9  | -3,6  | -3,8  | -3,6  | -8,9  | -9,8  | -7,9  | 31 |
| 15,2  | 14,8  | 13,7  | 16,5  | 12,9  | 15,1  | 16,1  | 14,0  | 32 |
| -7,9  | -5,0  | -7,3  | -15,1 | -5,0  | -4,5  | -4,3  | -4,7  | 33 |
| -5,0  | -4,6  | -2,9  | -3,1  | -2,9  | -5,0  | -8,1  | -1,7  | 34 |
| -28,0 | -29,8 | -28,8 | -28,9 | -28,8 | -30,0 | -31,4 | -28,5 | 35 |
| -24,3 | -35,9 | -16,6 | -15,5 | -16,8 | -40,6 | -49,0 | -32,3 | 36 |
| -10,3 | -10,5 | -11,8 | -13,0 | -11,4 | -10,0 | -11,8 | -8,7  | 37 |
| 40,8  | 44,8  | 26,6  | 35,5  | 24,2  | 50,9  | 67,7  | 38,7  | 38 |
| 41,4  | 57,7  | 34,7  | 42,5  | 32,5  | 64,1  | 82,2  | 48,3  | 39 |
| -1,9  | -4,3  | -7,6  | -14,2 | -5,5  | -3,6  | -1,3  | -6,0  | 40 |
| 16,5  | 19,0  | 23,0  | 23,1  | 22,9  | 18,1  | 19,3  | 16,8  | 41 |
| -8,8  | -8,4  | -9,4  | -6,5  | -10,2 | -8,2  | -7,8  | -8,7  | 42 |
| -3,8  | 0,2   | 4,0   | 2,3   | 4,5   | -0,7  | -0,9  | -0,4  | 43 |
| 8,7   | 9,9   | 8,2   | 13,2  | 6,8   | 10,3  | 11,0  | 9,4   | 44 |
| -8,6  | -7,8  | -9,2  | -12,3 | -8,3  | -7,5  | -7,7  | -7,3  | 45 |
| -1,8  | -1,9  | 0,7   | -3,4  | 1,9   | -2,4  | -3,5  | -1,2  | 46 |
| -26,8 | -31,3 | -28,9 | -32,9 | -27,8 | -31,9 | -34,8 | -28,5 | 47 |
| -33,7 | -44,7 | -27,3 | -21,4 | -28,8 | -49,0 | -58,1 | -39,6 | 48 |
| 12,3  | 7,7   | 5,3   | 8,6   | 4,4   | 8,6   | 13,4  | 5,1   | 49 |
| 35,9  | 50,0  | 29,6  | 24,3  | 31,1  | 56,9  | 67,4  | 48,8  | 50 |
| 19,9  | 35,6  | 10,0  | 7,0   | 10,9  | 42,7  | 61,8  | 26,1  | 51 |
| 20,3  | 20,5  | 18,4  | 14,5  | 19,5  | 21,0  | 22,6  | 19,2  | 52 |

Vorjahreszeitraum in %

|       |       |       |       |       |       |       |       |    |
|-------|-------|-------|-------|-------|-------|-------|-------|----|
| -2,7  | -4,5  | -6,4  | -9,0  | -5,6  | -4,0  | -2,5  | -5,5  | 53 |
| -9,5  | -3,1  | -3,7  | -7,8  | -2,4  | -3,0  | -0,7  | -5,4  | 54 |
| -6,8  | -0,9  | 0,1   | -5,9  | 1,9   | -1,2  | 0,8   | -3,4  | 55 |
| -12,4 | -8,2  | -9,3  | -8,2  | -9,6  | -8,0  | -5,8  | -10,3 | 56 |
| -1,5  | -0,1  | -2,1  | -2,4  | -2,0  | 0,3   | 3,5   | -3,1  | 57 |
| -7,1  | -4,4  | -6,8  | -5,1  | -7,3  | -3,9  | -1,1  | -6,9  | 58 |
| -7,8  | -7,2  | -8,7  | -2,0  | -10,5 | -6,9  | -4,6  | -9,4  | 59 |
| -4,8  | -4,5  | -5,3  | -2,3  | -6,1  | -4,3  | 0,1   | -9,0  | 60 |
| -3,1  | -6,6  | -5,5  | -7,7  | -4,9  | -6,9  | -4,9  | -8,9  | 61 |
| -15,2 | -19,4 | -17,6 | -14,1 | -18,6 | -20,1 | -21,8 | -18,8 | 62 |
| 6,2   | -3,0  | -1,7  | 7,3   | -4,0  | -3,5  | 0,5   | -6,4  | 63 |
| 2,5   | 0,4   | 0,7   | -1,6  | 1,3   | 0,4   | 0,4   | 0,4   | 64 |
| -13,1 | -13,7 | -17,8 | -26,1 | -15,2 | -12,7 | -10,9 | -14,7 | 65 |
| 6,6   | 8,8   | 5,3   | -1,4  | 7,3   | 9,5   | 10,8  | 8,1   | 66 |

Baubericht  
1 Vorbereitende Baustellen  
1.3 Geleistete Arbeitsstunden nach  
- Alle  
1 000  
FRÜHERES

| Lfd. Nr.              | Zeitraum        | Geleistete Arbeitsstunden |          |         | Gewerblicher Bau |         |  |         |  |
|-----------------------|-----------------|---------------------------|----------|---------|------------------|---------|--|---------|--|
|                       |                 | insgesamt                 | davon im |         | zusammen         | Hochbau | dar. für Unternehmen der Bahn und Post | Tiefbau | dar. für Unternehmen der Bahn und Post |
|                       |                 |                           | Hochbau  | Tiefbau |                  |         |  |         |  |
| 01                    | 2005 Januar-Mai | 208 411                   | 137 912  | 70 499  | 64 748           | 38 015  | 503                                    | 26 733  | 4 622                                  |
| 02                    | 2006 Januar-Mai | 207 980                   | 138 568  | 69 412  | 66 208           | 39 445  | 558                                    | 26 763  | 4 744                                  |
| 03                    | 2004 Mai        | 56 317                    | 37 384   | 18 933  | 15 871           | 9 373   | 196                                    | 6 498   | 1 169                                  |
| 04                    | Juni            | 63 320                    | 41 805   | 21 514  | 17 526           | 10 285  | 131                                    | 7 241   | 1 237                                  |
| 05                    | Juli            | 62 510                    | 41 122   | 21 388  | 17 497           | 10 291  | 164                                    | 7 206   | 1 260                                  |
| 06                    | August          | 53 938                    | 35 137   | 18 801  | 16 162           | 9 582   | 141                                    | 6 580   | 1 179                                  |
| 07                    | September       | 63 219                    | 41 078   | 22 141  | 17 910           | 10 480  | 196                                    | 7 430   | 1 279                                  |
| 08                    | Oktober         | 59 716                    | 38 533   | 21 183  | 17 364           | 10 123  | 146                                    | 7 241   | 1 349                                  |
| 09                    | November        | 57 324                    | 36 900   | 20 424  | 16 759           | 9 645   | 158                                    | 7 114   | 1 342                                  |
| 10                    | Dezember        | 42 131                    | 27 278   | 14 853  | 13 131           | 7 666   | 110                                    | 5 465   | 1 035                                  |
| 11                    | 2005 Januar     | 31 078                    | 21 282   | 9 796   | 10 469           | 6 310   | 107                                    | 4 159   | 702                                    |
| 12                    | Februar         | 29 055                    | 19 665   | 9 390   | 9 931            | 5 930   | 85                                     | 4 001   | 677                                    |
| 13                    | März            | 39 889                    | 26 546   | 13 343  | 12 825           | 7 497   | 101                                    | 5 328   | 943                                    |
| 14                    | April           | 55 484                    | 35 925   | 19 559  | 16 196           | 9 299   | 97                                     | 6 897   | 1 196                                  |
| 15                    | Mai             | 52 905                    | 34 494   | 18 411  | 15 327           | 8 979   | 113                                    | 6 348   | 1 104                                  |
| 16                    | Juni            | 62 193                    | 40 491   | 21 702  | 17 532           | 10 156  | 147                                    | 7 376   | 1 186                                  |
| 17                    | Juli            | 56 768                    | 37 057   | 19 711  | 16 190           | 9 610   | 203                                    | 6 580   | 1 113                                  |
| 18                    | August          | 54 222                    | 35 119   | 19 103  | 16 338           | 9 649   | 189                                    | 6 689   | 1 131                                  |
| 19                    | September       | 60 202                    | 38 695   | 21 507  | 17 205           | 9 905   | 189                                    | 7 300   | 1 322                                  |
| 20                    | Oktober         | 55 746                    | 35 759   | 19 987  | 16 174           | 9 367   | 134                                    | 6 807   | 1 243                                  |
| 21                    | November        | 55 182                    | 35 538   | 19 644  | 16 598           | 9 593   | 125                                    | 7 005   | 1 246                                  |
| 22                    | Dezember        | 40 726                    | 26 690   | 14 036  | 12 834           | 7 521   | 119                                    | 5 313   | 970                                    |
| 23                    | 2006 Januar     | 27 753                    | 19 336   | 8 417   | 10 149           | 6 337   | 111                                    | 3 812   | 644                                    |
| 24                    | Februar         | 30 640                    | 21 306   | 9 334   | 10 602           | 6 548   | 107                                    | 4 054   | 715                                    |
| 25                    | März            | 42 358                    | 28 488   | 13 870  | 13 892           | 8 286   | 123                                    | 5 606   | 1 021                                  |
| 26                    | April           | 49 146                    | 31 798   | 17 348  | 14 595           | 8 376   | 107                                    | 6 219   | 1 146                                  |
| 27                    | Mai             | 58 083                    | 37 640   | 20 443  | 16 970           | 9 898   | 110                                    | 7 072   | 1 218                                  |
| Veränderung gegen     |                 |                           |          |         |                  |         |  |         |  |
| 28                    | 2004 Mai        | -2,5                      | -2,4     | -2,7    | -2,8             | -1,4    | 25,6                                   | -4,7    | -8,2                                   |
| 29                    | Juni            | 12,4                      | 11,8     | 13,6    | 10,4             | 9,7     | -33,2                                  | 11,4    | 5,8                                    |
| 30                    | Juli            | -1,3                      | -1,6     | -0,6    | -0,2             | 0,1     | 25,2                                   | -0,5    | 1,9                                    |
| 31                    | August          | -13,7                     | -14,6    | -12,1   | -7,6             | -6,9    | -14,0                                  | -8,7    | -6,4                                   |
| 32                    | September       | 17,2                      | 16,9     | 17,8    | 10,8             | 9,4     | 39,0                                   | 12,9    | 8,5                                    |
| 33                    | Oktober         | -5,5                      | -6,2     | -4,3    | -3,0             | -3,4    | -25,5                                  | -2,5    | 5,5                                    |
| 34                    | November        | -4,0                      | -4,2     | -3,6    | -3,5             | -4,7    | 8,2                                    | -1,8    | -0,5                                   |
| 35                    | Dezember        | -26,5                     | -26,1    | -27,3   | -21,6            | -20,5   | -30,4                                  | -23,2   | -22,9                                  |
| 36                    | 2005 Januar     | -26,2                     | -22,0    | -34,0   | -20,3            | -17,7   | -2,7                                   | -23,9   | -32,2                                  |
| 37                    | Februar         | -6,5                      | -7,6     | -4,1    | -5,1             | -6,0    | -20,6                                  | -3,8    | -3,6                                   |
| 38                    | März            | 37,3                      | 35,0     | 42,1    | 29,1             | 26,4    | 18,8                                   | 33,2    | 39,3                                   |
| 39                    | April           | 39,1                      | 35,3     | 46,6    | 26,3             | 24,0    | -4,0                                   | 29,4    | 26,8                                   |
| 40                    | Mai             | -4,6                      | -4,0     | -5,9    | -5,4             | -3,4    | 16,5                                   | -8,0    | -7,7                                   |
| 41                    | Juni            | 17,6                      | 17,4     | 17,9    | 14,4             | 13,1    | 30,1                                   | 16,2    | 7,4                                    |
| 42                    | Juli            | -8,7                      | -8,5     | -9,2    | -7,7             | -5,4    | 38,1                                   | -10,8   | -6,2                                   |
| 43                    | August          | -4,5                      | -5,2     | -3,1    | 0,9              | 0,4     | -6,9                                   | 1,7     | 1,6                                    |
| 44                    | September       | 11,0                      | 10,2     | 12,6    | 5,3              | 2,7     | 0,0                                    | 9,1     | 16,9                                   |
| 45                    | Oktober         | -7,4                      | -7,6     | -7,1    | -6,0             | -5,4    | -29,1                                  | -6,8    | -6,0                                   |
| 46                    | November        | -1,0                      | -0,6     | -1,7    | 2,6              | 2,4     | -6,7                                   | 2,9     | 0,2                                    |
| 47                    | Dezember        | -26,2                     | -24,9    | -28,5   | -22,7            | -21,6   | -4,8                                   | -24,2   | -22,2                                  |
| 48                    | 2006 Januar     | -31,9                     | -27,6    | -40,0   | -20,9            | -15,7   | -6,7                                   | -28,3   | -33,6                                  |
| 49                    | Februar         | 10,4                      | 10,2     | 10,9    | 4,5              | 3,3     | -3,6                                   | 6,3     | 11,0                                   |
| 50                    | März            | 38,2                      | 33,7     | 48,6    | 31,0             | 26,5    | 15,0                                   | 38,3    | 42,8                                   |
| 51                    | April           | 16,0                      | 11,6     | 25,1    | 5,1              | 1,1     | -13,0                                  | 10,9    | 12,2                                   |
| 52                    | Mai             | 18,2                      | 18,4     | 17,8    | 16,3             | 18,2    | 2,8                                    | 13,7    | 6,3                                    |
| Veränderung gegenüber |                 |                           |          |         |                  |         |  |         |  |
| 53                    | 2006 Januar-Mai | -0,2                      | 0,5      | -1,5    | 2,3              | 3,8     | 10,9                                   | 0,1     | 2,6                                    |
| 54                    | 2005 Mai        | -6,1                      | -7,7     | -2,8    | -3,4             | -4,2    | -42,3                                  | -2,3    | -5,6                                   |
| 55                    | Juni            | -1,8                      | -3,1     | 0,9     | 0,0              | -1,3    | 12,2                                   | 1,9     | -4,1                                   |
| 56                    | Juli            | -9,2                      | -9,9     | -7,8    | -7,5             | -6,6    | 23,8                                   | -8,7    | -11,7                                  |
| 57                    | August          | 0,5                       | -0,1     | 1,6     | 1,1              | 0,7     | 34,0                                   | 1,7     | -4,1                                   |
| 58                    | September       | -4,8                      | -5,8     | -2,9    | -3,9             | -5,5    | -3,6                                   | -1,7    | 3,4                                    |
| 59                    | Oktober         | -6,6                      | -7,2     | -5,6    | -6,9             | -7,5    | -8,2                                   | -6,0    | -7,9                                   |
| 60                    | November        | -3,7                      | -3,7     | -3,8    | -1,0             | -0,5    | -20,9                                  | -1,5    | -7,2                                   |
| 61                    | Dezember        | -3,3                      | -2,2     | -5,5    | -2,3             | -1,9    | 8,2                                    | -2,8    | -6,3                                   |
| 62                    | 2006 Januar     | -10,7                     | -9,1     | -14,1   | -3,1             | 0,4     | 3,7                                    | -8,3    | -8,3                                   |
| 63                    | Februar         | 5,5                       | 8,3      | -0,6    | 6,8              | 10,4    | 25,9                                   | 1,3     | 5,6                                    |
| 64                    | März            | 6,2                       | 7,3      | 3,9     | 8,3              | 10,5    | 21,8                                   | 5,2     | 8,3                                    |
| 65                    | April           | -11,4                     | -11,5    | -11,3   | -9,9             | -9,9    | 10,3                                   | -9,8    | -4,2                                   |
| 66                    | Mai             | 9,8                       | 9,1      | 11,0    | 10,7             | 10,2    | -2,7                                   | 11,4    | 10,3                                   |

\*) Ab März 2006 vorläufige Ergebnisse.

erstattung  
arbeiten, Hoch- und Tiefbau  
Art der Bauten und Auftraggebern \*)  
Betriebe -  
Stunden  
BUNDES GEBIET

| Wohnungs-<br>bau | Öffentlicher und Straßenbau |         |  |  |         |                 |                      | Lfd.<br>Nr. |
|------------------|-----------------------------|---------|--|--|---------|-----------------|----------------------|-------------|
|                  | zusammen                    | Hochbau | davon für                              |  | Tiefbau | davon           |                      |             |
|                  |                             |         | Organisationen<br>ohne<br>Erwerbszweck | Körperschaften<br>des öffentlichen<br>Rechts |         | Straßen-<br>bau | sonstiger<br>Tiefbau |             |
| 89 502           | 54 161                      | 10 395  | 2 493                                  | 7 902  | 43 766  | 21 630          | 22 136               | 01          |
| 89 101           | 52 671                      | 10 022  | 2 432                                  | 7 590  | 42 649  | 21 452          | 21 197               | 02          |
| 25 506           | 14 940                      | 2 505   | 610                                    | 1 895  | 12 435  | 6 474           | 5 961                | 03          |
| 28 566           | 17 228                      | 2 955   | 740                                    | 2 215  | 14 273  | 7 492           | 6 781                | 04          |
| 27 834           | 17 179                      | 2 997   | 705                                    | 2 292  | 14 182  | 7 445           | 6 737                | 05          |
| 22 795           | 14 981                      | 2 760   | 659                                    | 2 101  | 12 221  | 6 331           | 5 890                | 06          |
| 27 356           | 17 953                      | 3 242   | 760                                    | 2 482  | 14 711  | 7 680           | 7 031                | 07          |
| 25 436           | 16 916                      | 2 974   | 685                                    | 2 289  | 13 942  | 7 284           | 6 658                | 08          |
| 24 373           | 16 192                      | 2 882   | 653                                    | 2 229  | 13 310  | 6 774           | 6 536                | 09          |
| 17 541           | 11 459                      | 2 071   | 452                                    | 1 619  | 9 388   | 4 723           | 4 665                | 10          |
| 13 248           | 7 361                       | 1 724   | 392                                    | 1 332  | 5 637   | 2 494           | 3 143                | 11          |
| 12 161           | 6 963                       | 1 574   | 354                                    | 1 220  | 5 389   | 2 349           | 3 040                | 12          |
| 17 037           | 10 027                      | 2 012   | 484                                    | 1 528  | 8 015   | 3 857           | 4 158                | 13          |
| 23 956           | 15 332                      | 2 670   | 678                                    | 1 992  | 12 662  | 6 539           | 6 123                | 14          |
| 23 100           | 14 478                      | 2 415   | 585                                    | 1 830  | 12 063  | 6 391           | 5 672                | 15          |
| 27 209           | 17 452                      | 3 126   | 747                                    | 2 379  | 14 326  | 7 666           | 6 660                | 16          |
| 24 641           | 15 937                      | 2 806   | 695                                    | 2 111  | 13 131  | 7 046           | 6 085                | 17          |
| 22 694           | 15 190                      | 2 776   | 682                                    | 2 094  | 12 414  | 6 682           | 5 732                | 18          |
| 25 721           | 17 276                      | 3 069   | 752                                    | 2 317  | 14 207  | 7 678           | 6 529                | 19          |
| 23 603           | 15 969                      | 2 789   | 642                                    | 2 147  | 13 180  | 7 110           | 6 070                | 20          |
| 23 235           | 15 349                      | 2 710   | 611                                    | 2 099  | 12 639  | 6 682           | 5 957                | 21          |
| 17 157           | 10 735                      | 2 012   | 441                                    | 1 571  | 8 723   | 4 474           | 4 249                | 22          |
| 11 502           | 6 102                       | 1 497   | 349                                    | 1 148  | 4 605   | 2 033           | 2 572                | 23          |
| 13 154           | 6 884                       | 1 604   | 416                                    | 1 188  | 5 280   | 2 441           | 2 839                | 24          |
| 18 073           | 10 393                      | 2 129   | 531                                    | 1 598  | 8 264   | 3 991           | 4 273                | 25          |
| 21 204           | 13 347                      | 2 218   | 531                                    | 1 687  | 11 129  | 5 878           | 5 251                | 26          |
| 25 168           | 15 945                      | 2 574   | 605                                    | 1 969  | 13 371  | 7 109           | 6 262                | 27          |

über Vormonat in %

|       |       |       |       |       |       |       |       |    |
|-------|-------|-------|-------|-------|-------|-------|-------|----|
| -2,5  | -2,2  | -4,9  | -6,2  | -4,5  | -1,6  | -0,1  | -3,2  | 28 |
| 12,0  | 15,3  | 18,0  | 21,3  | 16,9  | 14,8  | 15,7  | 13,8  | 29 |
| -2,6  | -0,3  | 1,4   | -4,7  | 3,5   | -0,6  | -0,6  | -0,6  | 30 |
| -18,1 | -12,8 | -7,9  | -6,5  | -8,3  | -13,8 | -15,0 | -12,6 | 31 |
| 20,0  | 19,8  | 17,5  | 15,3  | 18,1  | 20,4  | 21,3  | 19,4  | 32 |
| -7,0  | -5,8  | -8,3  | -9,9  | -7,8  | -5,2  | -5,2  | -5,3  | 33 |
| -4,2  | -4,3  | -3,1  | -4,7  | -2,6  | -4,5  | -7,0  | -1,8  | 34 |
| -28,0 | -29,2 | -28,1 | -30,8 | -27,4 | -29,5 | -30,3 | -28,6 | 35 |
| -24,5 | -35,8 | -16,8 | -13,3 | -17,7 | -40,0 | -47,2 | -32,6 | 36 |
| -8,2  | -5,4  | -8,7  | -9,7  | -8,4  | -4,4  | -5,8  | -3,3  | 37 |
| 40,1  | 44,0  | 27,8  | 36,7  | 25,2  | 48,7  | 64,2  | 36,8  | 38 |
| 40,6  | 52,9  | 32,7  | 40,1  | 30,4  | 58,0  | 69,5  | 47,3  | 39 |
| -3,6  | -5,6  | -9,6  | -13,7 | -8,1  | -4,7  | -2,3  | -7,4  | 40 |
| 17,8  | 20,5  | 29,4  | 27,7  | 30,0  | 18,8  | 19,9  | 17,4  | 41 |
| -9,4  | -8,7  | -10,2 | -7,0  | -11,3 | -8,3  | -8,1  | -8,6  | 42 |
| -7,9  | -4,7  | -1,1  | -1,9  | -0,8  | -5,5  | -5,2  | -5,8  | 43 |
| 13,3  | 13,7  | 10,6  | 10,3  | 10,6  | 14,4  | 14,9  | 13,9  | 44 |
| -8,2  | -7,6  | -9,1  | -14,6 | -7,3  | -7,2  | -7,4  | -7,0  | 45 |
| -1,6  | -3,9  | -2,8  | -4,8  | -2,2  | -4,1  | -6,0  | -1,9  | 46 |
| -26,2 | -30,1 | -25,8 | -27,8 | -25,2 | -31,0 | -33,0 | -28,7 | 47 |
| -33,0 | -43,2 | -25,6 | -20,9 | -26,9 | -47,2 | -54,6 | -39,5 | 48 |
| 14,4  | 12,8  | 7,1   | 19,2  | 3,5   | 14,7  | 20,1  | 10,4  | 49 |
| 37,4  | 51,0  | 32,7  | 27,6  | 34,5  | 56,5  | 63,5  | 50,5  | 50 |
| 17,3  | 28,4  | 4,2   | 0,0   | 5,6   | 34,7  | 47,3  | 22,9  | 51 |
| 18,7  | 19,5  | 16,1  | 13,9  | 16,7  | 20,1  | 20,9  | 19,3  | 52 |

Vorjahreszeitraum in %

|       |       |       |       |       |       |       |       |    |
|-------|-------|-------|-------|-------|-------|-------|-------|----|
| -0,4  | -2,8  | -3,6  | -2,4  | -3,9  | -2,6  | -0,8  | -4,2  | 53 |
| -9,4  | -3,1  | -3,6  | -4,1  | -3,4  | -3,0  | -1,3  | -4,8  | 54 |
| -4,8  | 1,3   | 5,8   | 0,9   | 7,4   | 0,4   | 2,3   | -1,8  | 55 |
| -11,5 | -7,2  | -6,4  | -1,4  | -7,9  | -7,4  | -5,4  | -9,7  | 56 |
| -0,4  | 1,4   | 0,6   | 3,5   | -0,3  | 1,6   | 5,5   | -2,7  | 57 |
| -6,0  | -3,8  | -5,3  | -1,1  | -6,6  | -3,4  | -0,0  | -7,1  | 58 |
| -7,2  | -5,6  | -6,2  | -6,3  | -6,2  | -5,5  | -2,4  | -8,8  | 59 |
| -4,7  | -5,2  | -6,0  | -6,4  | -5,8  | -5,0  | -1,4  | -8,9  | 60 |
| -2,2  | -6,3  | -2,8  | -2,4  | -3,0  | -7,1  | -5,3  | -8,9  | 61 |
| -13,2 | -17,1 | -13,2 | -11,0 | -13,8 | -18,3 | -18,5 | -18,2 | 62 |
| 8,2   | -1,1  | 1,9   | 17,5  | -2,6  | -2,0  | 3,9   | -6,6  | 63 |
| 6,1   | 3,7   | 5,8   | 9,7   | 4,6   | 3,1   | 3,5   | 2,8   | 64 |
| -11,5 | -12,9 | -16,9 | -21,7 | -15,3 | -12,1 | -10,1 | -14,2 | 65 |
| 9,0   | 10,1  | 6,6   | 3,4   | 7,6   | 10,8  | 11,2  | 10,4  | 66 |



Baubericht  
1 Vorbereitende Baustellen  
1.3 Geleistete Arbeitsstunden nach  
- Alle  
1 000  
NEUE LÄNDER

| Lfd. Nr.                                     | Zeitraum        | Geleistete Arbeitsstunden |          |         | Gewerblicher Bau |         |  |         |  |
|--|-----------------|---------------------------|----------|---------|------------------|---------|--|---------|--|
|  |                 | ins-gesamt                | davon im |         | zusammen         | Hochbau | dar. für Unternehmen der Bahn und Post | Tiefbau | dar. für Unternehmen der Bahn und Post |
|  |                 |                           | Hochbau  | Tiefbau |                  |         |  |         |  |
| 01   | 2005 Januar-Mai | 74 306                    | 44 131   | 30 175  | 27 559           | 14 952  | 207                                    | 12 607  | 2 565                                  |
| 02   | 2006 Januar-Mai | 69 278                    | 41 289   | 27 989  | 27 213           | 15 445  | 427                                    | 11 768  | 2 634                                  |
| 03   | 2004 Mai        | 20 910                    | 12 388   | 8 522   | 6 959            | 3 789   | 60                                     | 3 170   | 644                                    |
| 04   | Juni            | 24 616                    | 14 504   | 10 112  | 8 166            | 4 414   | 86                                     | 3 752   | 749                                    |
| 05   | Juli            | 23 728                    | 13 943   | 9 785   | 7 884            | 4 250   | 82                                     | 3 634   | 713                                    |
| 06   | August          | 23 942                    | 13 974   | 9 968   | 7 998            | 4 337   | 66                                     | 3 661   | 740                                    |
| 07   | September       | 24 714                    | 14 271   | 10 443  | 8 222            | 4 390   | 94                                     | 3 832   | 722                                    |
| 08   | Oktober         | 23 153                    | 12 972   | 10 181  | 7 828            | 4 067   | 45                                     | 3 761   | 780                                    |
| 09   | November        | 21 940                    | 12 206   | 9 734   | 7 618            | 3 909   | 51                                     | 3 709   | 785                                    |
| 10   | Dezember        | 15 722                    | 8 886    | 6 836   | 5 640            | 2 954   | 62                                     | 2 686   | 559                                    |
| 11   | 2005 Januar     | 11 457                    | 7 150    | 4 307   | 4 430            | 2 522   | 41                                     | 1 908   | 389                                    |
| 12   | Februar         | 9 551                     | 6 041    | 3 510   | 3 909            | 2 239   | 32                                     | 1 670   | 388                                    |
| 13   | März            | 13 283                    | 8 099    | 5 184   | 5 084            | 2 792   | 44                                     | 2 292   | 467                                    |
| 14   | April           | 20 047                    | 11 351   | 8 696   | 7 200            | 3 744   | 49                                     | 3 456   | 685                                    |
| 15   | Mai             | 19 968                    | 11 490   | 8 478   | 6 936            | 3 655   | 41                                     | 3 281   | 636                                    |
| 16   | Juni            | 22 536                    | 12 838   | 9 698   | 7 698            | 4 064   | 62                                     | 3 634   | 697                                    |
| 17   | Juli            | 21 242                    | 12 244   | 8 998   | 7 473            | 4 058   | 58                                     | 3 415   | 654                                    |
| 18   | August          | 23 448                    | 13 513   | 9 935   | 8 118            | 4 358   | 48                                     | 3 760   | 726                                    |
| 19   | September       | 23 085                    | 13 072   | 10 013  | 7 965            | 4 244   | 66                                     | 3 721   | 764                                    |
| 20   | Oktober         | 21 100                    | 11 852   | 9 248   | 7 368            | 3 897   | 85                                     | 3 471   | 688                                    |
| 21   | November        | 21 427                    | 11 887   | 9 540   | 7 692            | 4 009   | 102                                    | 3 683   | 779                                    |
| 22   | Dezember        | 15 009                    | 8 579    | 6 430   | 5 629            | 3 080   | 80                                     | 2 549   | 570                                    |
| 23   | 2006 Januar     | 9 212                     | 5 930    | 3 282   | 3 836            | 2 372   | 43                                     | 1 464   | 351                                    |
| 24   | Februar         | 9 233                     | 6 088    | 3 145   | 3 856            | 2 406   | 46                                     | 1 450   | 365                                    |
| 25   | März            | 12 719                    | 7 761    | 4 958   | 5 334            | 3 058   | 81                                     | 2 276   | 584                                    |
| 26   | April           | 17 166                    | 9 668    | 7 498   | 6 534            | 3 530   | 124                                    | 3 004   | 649                                    |
| 27   | Mai             | 20 948                    | 11 842   | 9 106   | 7 653            | 4 079   | 133                                    | 3 574   | 685                                    |
| Veränderung gegen                            |                 |                           |          |         |                  |         |  |         |  |
| 28   | 2004 Mai        | -2,3                      | -1,7     | -3,1    | -5,3             | -5,2    | 11,1                                   | -5,3    | -9,4                                   |
| 29   | Juni            | 17,7                      | 17,1     | 18,7    | 17,3             | 16,5    | 43,3                                   | 18,4    | 16,3                                   |
| 30   | Juli            | -3,6                      | -3,9     | -3,2    | -3,5             | -3,7    | -4,7                                   | -3,1    | -4,8                                   |
| 31   | August          | 0,9                       | 0,2      | 1,9     | 1,4              | 2,0     | -19,5                                  | 0,7     | 3,8                                    |
| 32   | September       | 3,2                       | 2,1      | 4,8     | 2,8              | 1,2     | 42,4                                   | 4,7     | -2,4                                   |
| 33   | Oktober         | -6,3                      | -9,1     | -2,5    | -4,8             | -7,4    | -52,1                                  | -1,9    | 8,0                                    |
| 34   | November        | -5,2                      | -5,9     | -4,4    | -2,7             | -3,9    | 13,3                                   | -1,4    | 0,6                                    |
| 35   | Dezember        | -28,3                     | -27,2    | -29,8   | -26,0            | -24,4   | 21,6                                   | -27,6   | -28,8                                  |
| 36   | 2005 Januar     | -27,1                     | -19,5    | -37,0   | -21,5            | -14,6   | -33,9                                  | -29,0   | -30,4                                  |
| 37   | Februar         | -16,6                     | -15,5    | -18,5   | -11,8            | -11,2   | -22,0                                  | -12,5   | -0,3                                   |
| 38   | März            | 39,1                      | 34,1     | 47,7    | 30,1             | 24,7    | 37,5                                   | 37,2    | 20,4                                   |
| 39   | April           | 50,9                      | 40,2     | 67,7    | 41,6             | 34,1    | 11,4                                   | 50,8    | 46,7                                   |
| 40   | Mai             | -0,4                      | 1,2      | -2,5    | -3,7             | -2,4    | -16,3                                  | -5,1    | -7,2                                   |
| 41   | Juni            | 12,9                      | 11,7     | 14,4    | 11,0             | 11,2    | 51,2                                   | 10,8    | 9,6                                    |
| 42   | Juli            | -5,7                      | -4,6     | -7,2    | -2,9             | -0,1    | -6,5                                   | -6,0    | -6,2                                   |
| 43   | August          | 10,4                      | 10,4     | 10,4    | 8,6              | 7,4     | -17,2                                  | 10,1    | 11,0                                   |
| 44   | September       | -1,5                      | -3,3     | 0,8     | -1,9             | -2,6    | 37,5                                   | -1,0    | 5,2                                    |
| 45   | Oktober         | -8,6                      | -9,3     | -7,6    | -7,5             | -8,2    | 28,8                                   | -6,7    | -9,9                                   |
| 46   | November        | 1,5                       | 0,3      | 3,2     | 4,4              | 2,9     | 20,0                                   | 6,1     | 13,2                                   |
| 47   | Dezember        | -30,0                     | -27,8    | -32,6   | -26,8            | -23,2   | -21,6                                  | -30,8   | -26,8                                  |
| 48   | 2006 Januar     | -38,6                     | -30,9    | -49,0   | -31,9            | -23,0   | -46,3                                  | -42,6   | -38,4                                  |
| 49   | Februar         | 0,2                       | 2,7      | -4,2    | 0,5              | 1,4     | 7,0                                    | -1,0    | 4,0                                    |
| 50   | März            | 37,8                      | 27,5     | 57,6    | 38,3             | 27,1    | 76,1                                   | 57,0    | 60,0                                   |
| 51   | April           | 35,0                      | 24,6     | 51,2    | 22,5             | 15,4    | 53,1                                   | 32,0    | 11,1                                   |
| 52   | Mai             | 22,0                      | 22,5     | 21,4    | 17,1             | 15,6    | 7,3                                    | 19,0    | 5,5                                    |
| Veränderung gegenüber Vorjahreszeitraum in % |                 |                           |          |         |                  |         |  |         |  |
| 53   | 2006 Januar-Mai | -6,8                      | -6,4     | -7,2    | -1,3             | 3,3     | 106,3                                  | -6,7    | 2,7                                    |
| 54   | 2005 Mai        | -4,5                      | -7,2     | -0,5    | -0,3             | -3,5    | -31,7                                  | 3,5     | -1,2                                   |
| 55   | Juni            | -8,4                      | -11,5    | -4,1    | -5,7             | -7,9    | -27,9                                  | -3,1    | -6,9                                   |
| 56   | Juli            | -10,5                     | -12,2    | -8,0    | -5,2             | -4,5    | -29,3                                  | -6,0    | -8,3                                   |
| 57   | August          | -2,1                      | -3,3     | -0,3    | 1,5              | 0,5     | -27,3                                  | 2,7     | -1,9                                   |
| 58   | September       | -6,6                      | -8,4     | -4,1    | -3,1             | -3,3    | -29,8                                  | -2,9    | 5,8                                    |
| 59   | Oktober         | -8,9                      | -8,6     | -9,2    | -5,9             | -4,2    | 88,9                                   | -7,7    | -11,8                                  |
| 60   | November        | -2,3                      | -2,6     | -2,0    | 1,0              | 2,6     | 100,0                                  | -0,7    | -0,8                                   |
| 61   | Dezember        | -4,5                      | -3,5     | -5,9    | -0,2             | 4,3     | 29,0                                   | -5,1    | 2,0                                    |
| 62   | 2006 Januar     | -19,6                     | -17,1    | -23,8   | -13,4            | -5,9    | 4,9                                    | -23,3   | -9,8                                   |
| 63   | Februar         | -3,3                      | 0,8      | -10,4   | -1,4             | 7,5     | 43,8                                   | -13,2   | -5,9                                   |
| 64   | März            | -4,2                      | -4,2     | -4,4    | 4,9              | 9,5     | 84,1                                   | -0,7    | 25,1                                   |
| 65   | April           | -14,4                     | -14,8    | -13,8   | -9,3             | -5,7    | 153,1                                  | -13,1   | -5,3                                   |
| 66   | Mai             | 4,9                       | 3,1      | 7,4     | 10,3             | 11,6    | 224,4                                  | 8,9     | 7,7                                    |

\*) Ab März 2006 vorläufige Ergebnisse.

erstattung  
arbeiten, Hoch- und Tiefbau  
Art der Bauten und Auftraggebern \*)  
Betriebe -  
Stunden  
UND BERLIN

| Wohnungs-<br>bau | Öffentlicher und Straßenbau |         |  |  |         |                 |                      | Lfd.<br>Nr. |
|------------------|-----------------------------|---------|--|--|---------|-----------------|----------------------|-------------|
|                  | zusammen                    | Hochbau | davon für                              |  | Tiefbau | davon           |                      |             |
|                  |                             |         | Organisationen<br>ohne<br>Erwerbszweck | Körperschaften<br>des öffentlichen<br>Rechts |         | Straßen-<br>bau | sonstiger<br>Tiefbau |             |
| 23 446           | 23 301                      | 5 733   | 1 103                                  | 4 630  | 17 568  | 8 364           | 9 204                | 01          |
| 20 770           | 21 295                      | 5 074   | 840                                    | 4 234  | 16 221  | 7 801           | 8 420                | 02          |
| 7 154            | 6 797                       | 1 445   | 301                                    | 1 144  | 5 352   | 2 742           | 2 610                | 03          |
| 8 370            | 8 081                       | 1 720   | 359                                    | 1 361  | 6 361   | 3 339           | 3 022                | 04          |
| 8 018            | 7 826                       | 1 675   | 348                                    | 1 327  | 6 151   | 3 243           | 2 908                | 05          |
| 7 894            | 8 050                       | 1 743   | 354                                    | 1 389  | 6 307   | 3 310           | 2 997                | 06          |
| 8 003            | 8 489                       | 1 878   | 420                                    | 1 458  | 6 611   | 3 514           | 3 097                | 07          |
| 7 133            | 8 192                       | 1 772   | 317                                    | 1 455  | 6 420   | 3 430           | 2 990                | 08          |
| 6 572            | 7 750                       | 1 725   | 318                                    | 1 407  | 6 025   | 3 076           | 2 949                | 09          |
| 4 724            | 5 358                       | 1 208   | 238                                    | 970  | 4 150   | 2 036           | 2 114                | 10          |
| 3 616            | 3 411                       | 1 012   | 191                                    | 821  | 2 399   | 950             | 1 449                | 11          |
| 2 962            | 2 680                       | 840     | 153                                    | 687  | 1 840   | 687             | 1 153                | 12          |
| 4 263            | 3 936                       | 1 044   | 203                                    | 841  | 2 892   | 1 234           | 1 658                | 13          |
| 6 160            | 6 687                       | 1 447   | 301                                    | 1 146  | 5 240   | 2 735           | 2 505                | 14          |
| 6 445            | 6 587                       | 1 390   | 255                                    | 1 135  | 5 197   | 2 758           | 2 439                | 15          |
| 7 221            | 7 617                       | 1 553   | 287                                    | 1 266  | 6 064   | 3 251           | 2 813                | 16          |
| 6 753            | 7 016                       | 1 433   | 272                                    | 1 161  | 5 583   | 3 018           | 2 565                | 17          |
| 7 522            | 7 808                       | 1 633   | 307                                    | 1 326  | 6 175   | 3 292           | 2 883                | 18          |
| 7 125            | 7 995                       | 1 703   | 368                                    | 1 335  | 6 292   | 3 393           | 2 899                | 19          |
| 6 412            | 7 320                       | 1 543   | 340                                    | 1 203  | 5 777   | 3 109           | 2 668                | 20          |
| 6 226            | 7 509                       | 1 652   | 338                                    | 1 314  | 5 857   | 3 178           | 2 679                | 21          |
| 4 411            | 4 969                       | 1 088   | 196                                    | 892  | 3 881   | 1 957           | 1 924                | 22          |
| 2 801            | 2 575                       | 757     | 152                                    | 605  | 1 818   | 659             | 1 159                | 23          |
| 2 912            | 2 465                       | 770     | 128                                    | 642  | 1 695   | 611             | 1 084                | 24          |
| 3 756            | 3 629                       | 947     | 145                                    | 802  | 2 682   | 1 118           | 1 564                | 25          |
| 4 972            | 5 660                       | 1 166   | 192                                    | 974  | 4 494   | 2 387           | 2 107                | 26          |
| 6 329            | 6 966                       | 1 434   | 223                                    | 1 211  | 5 532   | 3 026           | 2 506                | 27          |

über Vormonat in %

|       |       |       |       |       |       |       |       |    |
|-------|-------|-------|-------|-------|-------|-------|-------|----|
| 1,1   | -2,6  | -5,6  | -5,6  | -5,6  | -1,7  | -2,0  | -1,5  | 28 |
| 17,0  | 18,9  | 19,0  | 19,3  | 19,0  | 18,9  | 21,8  | 15,8  | 29 |
| -4,2  | -3,2  | -2,6  | -3,1  | -2,5  | -3,3  | -2,9  | -3,8  | 30 |
| -1,5  | 2,9   | 4,1   | 1,7   | 4,7   | 2,5   | 2,1   | 3,1   | 31 |
| 1,4   | 5,5   | 7,7   | 18,6  | 5,0   | 4,8   | 6,2   | 3,3   | 32 |
| -10,9 | -3,5  | -5,6  | -24,5 | -0,2  | -2,9  | -2,4  | -3,5  | 33 |
| -7,9  | -5,4  | -2,7  | 0,3   | -3,3  | -6,2  | -10,3 | -1,4  | 34 |
| -28,1 | -30,9 | -30,0 | -25,2 | -31,1 | -31,1 | -33,8 | -28,3 | 35 |
| -23,5 | -36,3 | -16,2 | -19,7 | -15,4 | -42,2 | -53,3 | -31,5 | 36 |
| -18,1 | -21,4 | -17,0 | -19,9 | -16,3 | -23,3 | -27,7 | -20,4 | 37 |
| 43,9  | 46,9  | 24,3  | 32,7  | 22,4  | 57,2  | 79,6  | 43,8  | 38 |
| 44,5  | 69,9  | 38,6  | 48,3  | 36,3  | 81,2  | 121,6 | 51,1  | 39 |
| 4,6   | -1,5  | -3,9  | -15,3 | -1,0  | -0,8  | 0,8   | -2,6  | 40 |
| 12,0  | 15,6  | 11,7  | 12,5  | 11,5  | 16,7  | 17,9  | 15,3  | 41 |
| -6,5  | -7,9  | -7,7  | -5,2  | -8,3  | -7,9  | -7,2  | -8,8  | 42 |
| 11,4  | 11,3  | 14,0  | 12,9  | 14,2  | 10,6  | 9,1   | 12,4  | 43 |
| -5,3  | 2,4   | 4,3   | 19,9  | 0,7   | 1,9   | 3,1   | 0,6   | 44 |
| -10,0 | -8,4  | -9,4  | -7,6  | -9,9  | -8,2  | -8,4  | -8,0  | 45 |
| -2,9  | 2,6   | 7,1   | -0,6  | 9,2   | 1,4   | 2,2   | 0,4   | 46 |
| -29,2 | -33,8 | -34,1 | -42,0 | -32,1 | -33,7 | -38,4 | -28,2 | 47 |
| -36,5 | -48,2 | -30,4 | -22,4 | -32,2 | -53,2 | -66,3 | -39,8 | 48 |
| 4,0   | -4,3  | 1,7   | -15,8 | 6,1   | -6,8  | -7,3  | -6,5  | 49 |
| 29,0  | 47,2  | 23,0  | 13,3  | 24,9  | 58,2  | 83,0  | 44,3  | 50 |
| 32,4  | 56,0  | 23,1  | 32,4  | 21,4  | 67,6  | 113,5 | 34,7  | 51 |
| 27,3  | 23,1  | 23,0  | 16,1  | 24,3  | 23,1  | 26,8  | 18,9  | 52 |

Vorjahreszeitraum in %

|       |       |       |       |       |       |       |       |    |
|-------|-------|-------|-------|-------|-------|-------|-------|----|
| -11,4 | -8,6  | -11,5 | -23,8 | -8,6  | -7,7  | -6,7  | -8,5  | 53 |
| -9,9  | -3,1  | -3,8  | -15,3 | -0,8  | -2,9  | 0,6   | -6,6  | 54 |
| -13,7 | -5,7  | -9,7  | -20,1 | -7,0  | -4,7  | -2,6  | -6,9  | 55 |
| -15,8 | -10,4 | -14,4 | -21,8 | -12,5 | -9,2  | -6,9  | -11,8 | 56 |
| -4,7  | -3,0  | -6,3  | -13,3 | -4,5  | -2,1  | -0,5  | -3,8  | 57 |
| -11,0 | -5,8  | -9,3  | -12,4 | -8,4  | -4,8  | -3,4  | -6,4  | 58 |
| -10,1 | -10,6 | -12,9 | 7,3   | -17,3 | -10,0 | -9,4  | -10,8 | 59 |
| -5,3  | -3,1  | -4,2  | 6,3   | -6,6  | -2,8  | 3,3   | -9,2  | 60 |
| -6,6  | -7,3  | -9,9  | -17,6 | -8,0  | -6,5  | -3,9  | -9,0  | 61 |
| -22,5 | -24,5 | -25,2 | -20,4 | -26,3 | -24,2 | -30,6 | -20,0 | 62 |
| -1,7  | -8,0  | -8,3  | -16,3 | -6,6  | -7,9  | -11,1 | -6,0  | 63 |
| -11,9 | -7,8  | -9,3  | -28,6 | -4,6  | -7,3  | -9,4  | -5,7  | 64 |
| -19,3 | -15,4 | -19,4 | -36,2 | -15,0 | -14,2 | -12,7 | -15,9 | 65 |
| -1,8  | 5,8   | 3,2   | -12,5 | 6,7   | 6,4   | 9,7   | 2,7   | 66 |

Baubericht  
1 Vorbereitende Baustellen  
1.3 Geleistete Arbeitsstunden nach  
- Alle  
1 000  
DEUTSCHLAND

| Lfd. Nr.    | Zeitraum   | Geleistete Arbeitsstunden |          |         | Gewerblicher Bau |         |  |         |  |
|-------------|------------|---------------------------|----------|---------|------------------|---------|--|---------|--|
|             |            | ins-gesamt                | davon im |         | zusammen         | Hochbau | dar. für Unternehmen der Bahn und Post | Tiefbau | dar. für Unternehmen der Bahn und Post |
|             |            |                           | Hochbau  | Tiefbau |                  |         |  |         |  |
| Deutsch     |            |                           |          |         |                  |         |  |         |  |
| 01          | 2005 Mai   | 72 873                    | 45 984   | 26 889  | 22 263           | 12 634  | 154                                    | 9 629   | 1 740                                  |
| 02          | 2006 April | 66 312                    | 41 466   | 24 846  | 21 129           | 11 906  | 231                                    | 9 223   | 1 795                                  |
| 03          | 2006 Mai   | 79 031                    | 49 482   | 29 549  | 24 623           | 13 977  | 243                                    | 10 646  | 1 903                                  |
| Früheres    |            |                           |          |         |                  |         |  |         |  |
| 04          | 2005 Mai   | 52 905                    | 34 494   | 18 411  | 15 327           | 8 979   | 113                                    | 6 348   | 1 104                                  |
| 05          | 2006 April | 49 146                    | 31 798   | 17 348  | 14 595           | 8 376   | 107                                    | 6 219   | 1 146                                  |
| 06          | 2006 Mai   | 58 083                    | 37 640   | 20 443  | 16 970           | 9 898   | 110                                    | 7 072   | 1 218                                  |
| Neue Länder |            |                           |          |         |                  |         |  |         |  |
| 07          | 2005 Mai   | 19 968                    | 11 490   | 8 478   | 6 936            | 3 655   | 41                                     | 3 281   | 636                                    |
| 08          | 2006 April | 17 166                    | 9 668    | 7 498   | 6 534            | 3 530   | 124                                    | 3 004   | 649                                    |
| 09          | 2006 Mai   | 20 948                    | 11 842   | 9 106   | 7 653            | 4 079   | 133                                    | 3 574   | 685                                    |
| Baden-      |            |                           |          |         |                  |         |  |         |  |
| 10          | 2005 Mai   | 8 529                     | 5 882    | 2 647   | 2 102            | 1 405   | 28                                     | 697     | 173                                    |
| 11          | 2006 April | 8 212                     | 5 599    | 2 613   | 2 121            | 1 373   | 10                                     | 748     | 208                                    |
| 12          | 2006 Mai   | 9 595                     | 6 534    | 3 061   | 2 451            | 1 616   | 11                                     | 835     | 224                                    |
| Bay         |            |                           |          |         |                  |         |  |         |  |
| 13          | 2005 Mai   | 12 946                    | 8 832    | 4 114   | 3 537            | 2 193   | 12                                     | 1 344   | 249                                    |
| 14          | 2006 April | 11 713                    | 8 087    | 3 626   | 3 347            | 2 098   | 31                                     | 1 249   | 230                                    |
| 15          | 2006 Mai   | 14 849                    | 10 174   | 4 675   | 4 100            | 2 585   | 24                                     | 1 515   | 261                                    |
| Ber         |            |                           |          |         |                  |         |  |         |  |
| 16          | 2005 Mai   | 1 625                     | 1 051    | 574     | 581              | 362     | 16                                     | 219     | 109                                    |
| 17          | 2006 April | 1 370                     | 795      | 575     | 571              | 296     | 4                                      | 275     | 109                                    |
| 18          | 2006 Mai   | 1 545                     | 888      | 657     | 605              | 317     | 7                                      | 288     | 116                                    |
| Branden     |            |                           |          |         |                  |         |  |         |  |
| 19          | 2005 Mai   | 3 871                     | 2 282    | 1 589   | 1 332            | 586     | 3                                      | 746     | 146                                    |
| 20          | 2006 April | 3 286                     | 1 878    | 1 408   | 1 167            | 568     | 12                                     | 599     | 122                                    |
| 21          | 2006 Mai   | 4 040                     | 2 334    | 1 706   | 1 358            | 655     | 24                                     | 703     | 125                                    |
| Bre         |            |                           |          |         |                  |         |  |         |  |
| 22          | 2005 Mai   | 363                       | 168      | 195     | 144              | 53      | -                                      | 91      | 5                                      |
| 23          | 2006 April | 343                       | 151      | 192     | 147              | 48      | 1                                      | 99      | 4                                      |
| 24          | 2006 Mai   | 391                       | 165      | 226     | 178              | 54      | 1                                      | 124     | 11                                     |
| Ham         |            |                           |          |         |                  |         |  |         |  |
| 25          | 2005 Mai   | 854                       | 549      | 305     | 309              | 208     | 6                                      | 101     | 10                                     |
| 26          | 2006 April | 762                       | 451      | 311     | 297              | 174     | 4                                      | 123     | 11                                     |
| 27          | 2006 Mai   | 855                       | 499      | 356     | 346              | 207     | 10                                     | 139     | 11                                     |
| Hes         |            |                           |          |         |                  |         |  |         |  |
| 28          | 2005 Mai   | 4 270                     | 2 639    | 1 631   | 1 175            | 697     | 10                                     | 478     | 115                                    |
| 29          | 2006 April | 3 932                     | 2 334    | 1 598   | 1 102            | 627     | 6                                      | 475     | 104                                    |
| 30          | 2006 Mai   | 4 664                     | 2 805    | 1 859   | 1 275            | 756     | 6                                      | 519     | 117                                    |

\*) Ab März 2006 vorläufige Ergebnisse.

erstattung  
arbeiten, Hoch- und Tiefbau  
Art der Bauten und Auftraggebern \*)  
Betriebe -  
Stunden  
NACH LÄNDERN

| Wohnungs-<br>bau | Öffentlicher und Straßenbau |         |  |  |         |                 |                      | Lfd.<br>Nr. |    |
|------------------|-----------------------------|---------|--|--|---------|-----------------|----------------------|-------------|----|
|                  | zusammen                    | Hochbau | davon für                              |  | Tiefbau | davon           |                      |             |    |
|                  |                             |         | Organisationen<br>ohne<br>Erwerbszweck | Körperschaften<br>des öffentlichen<br>Rechts |         | Straßen-<br>bau | sonstiger<br>Tiefbau |             |    |
| land             |                             |         |  |  |         |                 |                      |             |    |
|                  | 29 545                      | 21 065  | 3 805                                  | 840  | 2 965   | 17 260          | 9 149                | 8 111       | 01 |
|                  | 26 176                      | 19 007  | 3 384                                  | 723  | 2 661   | 15 623          | 8 265                | 7 358       | 02 |
|                  | 31 497                      | 22 911  | 4 008                                  | 828  | 3 180   | 18 903          | 10 135               | 8 768       | 03 |
| Bundesgebiet     |                             |         |  |  |         |                 |                      |             |    |
|                  | 23 100                      | 14 478  | 2 415                                  | 585  | 1 830   | 12 063          | 6 391                | 5 672       | 04 |
|                  | 21 204                      | 13 347  | 2 218                                  | 531  | 1 687   | 11 129          | 5 878                | 5 251       | 05 |
|                  | 25 168                      | 15 945  | 2 574                                  | 605  | 1 969   | 13 371          | 7 109                | 6 262       | 06 |
| und Berlin       |                             |         |  |  |         |                 |                      |             |    |
|                  | 6 445                       | 6 587   | 1 390                                  | 255  | 1 135   | 5 197           | 2 758                | 2 439       | 07 |
|                  | 4 972                       | 5 660   | 1 166                                  | 192  | 974     | 4 494           | 2 387                | 2 107       | 08 |
|                  | 6 329                       | 6 966   | 1 434                                  | 223  | 1 211   | 5 532           | 3 026                | 2 506       | 09 |
| Württemberg      |                             |         |  |  |         |                 |                      |             |    |
|                  | 4 056                       | 2 371   | 421                                    | 84   | 337     | 1 950           | 1 148                | 802         | 10 |
|                  | 3 789                       | 2 302   | 437                                    | 109  | 328     | 1 865           | 1 066                | 799         | 11 |
|                  | 4 428                       | 2 716   | 490                                    | 112  | 378     | 2 226           | 1 244                | 982         | 12 |
| ern              |                             |         |  |  |         |                 |                      |             |    |
|                  | 5 969                       | 3 440   | 670                                    | 162  | 508     | 2 770           | 1 343                | 1 427       | 13 |
|                  | 5 379                       | 2 987   | 610                                    | 140  | 470     | 2 377           | 1 094                | 1 283       | 14 |
|                  | 6 836                       | 3 913   | 753                                    | 146  | 607     | 3 160           | 1 518                | 1 642       | 15 |
| lin              |                             |         |  |  |         |                 |                      |             |    |
|                  | 569                         | 475     | 120                                    | 28   | 92      | 355             | 141                  | 214         | 16 |
|                  | 389                         | 410     | 110                                    | 15   | 95      | 300             | 140                  | 160         | 17 |
|                  | 457                         | 483     | 114                                    | 11   | 103     | 369             | 178                  | 191         | 18 |
| burg             |                             |         |  |  |         |                 |                      |             |    |
|                  | 1 500                       | 1 039   | 196                                    | 46   | 150     | 843             | 480                  | 363         | 19 |
|                  | 1 143                       | 976     | 167                                    | 26   | 141     | 809             | 457                  | 352         | 20 |
|                  | 1 451                       | 1 231   | 228                                    | 39   | 189     | 1 003           | 532                  | 471         | 21 |
| men              |                             |         |  |  |         |                 |                      |             |    |
|                  | 100                         | 119     | 15                                     | 5  | 10      | 104             | 68                   | 36          | 22 |
|                  | 89                          | 107     | 14                                     | 2  | 12      | 93              | 60                   | 33          | 23 |
|                  | 100                         | 113     | 11                                     | 5  | 6       | 102             | 67                   | 35          | 24 |
| burg             |                             |         |  |  |         |                 |                      |             |    |
|                  | 305                         | 240     | 36                                     | 10   | 26      | 204             | 75                   | 129         | 25 |
|                  | 237                         | 228     | 40                                     | 6  | 34      | 188             | 80                   | 108         | 26 |
|                  | 250                         | 259     | 42                                     | 5  | 37      | 217             | 92                   | 125         | 27 |
| sen              |                             |         |  |  |         |                 |                      |             |    |
|                  | 1 756                       | 1 339   | 186                                    | 34   | 152     | 1 153           | 615                  | 538         | 28 |
|                  | 1 536                       | 1 294   | 171                                    | 32   | 139     | 1 123           | 607                  | 516         | 29 |
|                  | 1 845                       | 1 544   | 204                                    | 60   | 144     | 1 340           | 728                  | 612         | 30 |

Baubericht  
1 Vorbereitende Baustellen  
1.3 Geleistete Arbeitsstunden nach  
- Alle  
1 000  
DEUTSCHLAND

| Lfd. Nr.     | Zeitraum   | Geleistete Arbeitsstunden |          |         | Gewerblicher Bau |         |  |         |  |
|--------------|------------|---------------------------|----------|---------|------------------|---------|--|---------|--|
|              |            | ins-gesamt                | davon im |         | zusammen         | Hochbau | dar. für Unternehmen der Bahn und Post | Tiefbau | dar. für Unternehmen der Bahn und Post |
|              |            |                           | Hochbau  | Tiefbau |                  |         |  |         |  |
| Mecklenburg- |            |                           |          |         |                  |         |  |         |  |
| 01           | 2005 Mai   | 2 014                     | 1 229    | 785     | 713              | 398     | 3                                      | 315     | 29                                     |
| 02           | 2006 April | 1 773                     | 1 020    | 753     | 669              | 353     | 5                                      | 316     | 43                                     |
| 03           | Mai        | 2 103                     | 1 228    | 875     | 786              | 407     | 3                                      | 379     | 43                                     |
| Nieder       |            |                           |          |         |                  |         |  |         |  |
| 04           | 2005 Mai   | 7 575                     | 4 820    | 2 755   | 2 323            | 1 178   | 7                                      | 1 145   | 175                                    |
| 05           | 2006 April | 6 795                     | 4 242    | 2 553   | 2 210            | 1 061   | 9                                      | 1 149   | 196                                    |
| 06           | Mai        | 8 055                     | 5 053    | 3 002   | 2 638            | 1 331   | 14                                     | 1 307   | 211                                    |
| Nordrhein-   |            |                           |          |         |                  |         |  |         |  |
| 07           | 2005 Mai   | 11 791                    | 7 516    | 4 275   | 4 049            | 2 218   | 27                                     | 1 831   | 257                                    |
| 08           | 2006 April | 11 060                    | 7 063    | 3 997   | 3 744            | 2 021   | 36                                     | 1 723   | 271                                    |
| 09           | Mai        | 12 372                    | 7 929    | 4 443   | 4 112            | 2 225   | 38                                     | 1 887   | 259                                    |
| Rheinland-   |            |                           |          |         |                  |         |  |         |  |
| 10           | 2005 Mai   | 3 578                     | 2 155    | 1 423   | 847              | 503     | 11                                     | 344     | 81                                     |
| 11           | 2006 April | 3 467                     | 2 013    | 1 454   | 814              | 449     | 9                                      | 365     | 65                                     |
| 12           | Mai        | 3 948                     | 2 311    | 1 637   | 926              | 535     | 5                                      | 391     | 64                                     |
| Saar         |            |                           |          |         |                  |         |  |         |  |
| 13           | 2005 Mai   | 917                       | 513      | 404     | 285              | 172     | -                                      | 113     | 14                                     |
| 14           | 2006 April | 865                       | 478      | 387     | 295              | 181     | -                                      | 114     | 23                                     |
| 15           | Mai        | 992                       | 533      | 459     | 353              | 213     | -                                      | 140     | 28                                     |
| Sach         |            |                           |          |         |                  |         |  |         |  |
| 16           | 2005 Mai   | 5 815                     | 3 206    | 2 609   | 2 065            | 1 039   | 8                                      | 1 026   | 166                                    |
| 17           | 2006 April | 4 994                     | 2 734    | 2 260   | 1 940            | 1 033   | 88                                     | 907     | 176                                    |
| 18           | Mai        | 6 288                     | 3 472    | 2 816   | 2 343            | 1 228   | 91                                     | 1 115   | 192                                    |
| Sachsen-     |            |                           |          |         |                  |         |  |         |  |
| 19           | 2005 Mai   | 3 310                     | 1 829    | 1 481   | 1 225            | 646     | 2                                      | 579     | 133                                    |
| 20           | 2006 April | 2 926                     | 1 651    | 1 275   | 1 261            | 746     | 4                                      | 515     | 130                                    |
| 21           | Mai        | 3 516                     | 1 997    | 1 519   | 1 440            | 831     | 5                                      | 609     | 136                                    |
| Schleswig-   |            |                           |          |         |                  |         |  |         |  |
| 22           | 2005 Mai   | 2 082                     | 1 420    | 662     | 556              | 352     | 12                                     | 204     | 25                                     |
| 23           | 2006 April | 1 997                     | 1 380    | 617     | 518              | 344     | 1                                      | 174     | 34                                     |
| 24           | Mai        | 2 362                     | 1 637    | 725     | 591              | 376     | 1                                      | 215     | 32                                     |
| Thürin       |            |                           |          |         |                  |         |  |         |  |
| 25           | 2005 Mai   | 3 333                     | 1 893    | 1 440   | 1 020            | 624     | 9                                      | 396     | 53                                     |
| 26           | 2006 April | 2 817                     | 1 590    | 1 227   | 926              | 534     | 11                                     | 392     | 69                                     |
| 27           | Mai        | 3 456                     | 1 923    | 1 533   | 1 121            | 641     | 3                                      | 480     | 73                                     |

\*) Ab März 2006 vorläufige Ergebnisse.

erstattung  
arbeiten, Hoch- und Tiefbau  
Art der Bauten und Auftraggebern \*)  
Betriebe -  
Stunden

NACH LÄNDERN

| Wohnungs-<br>bau | Öffentlicher und Straßenbau |         |  |  |         |                 |                      | Lfd.<br>Nr. |
|------------------|-----------------------------|---------|--|--|---------|-----------------|----------------------|-------------|
|                  | zusammen                    | Hochbau | davon für                              |  | Tiefbau | davon           |                      |             |
|                  |                             |         | Organisationen<br>ohne<br>Erwerbszweck | Körperschaften<br>des öffentlichen<br>Rechts |         | Straßen-<br>bau | sonstiger<br>Tiefbau |             |
| Vorpommern       |                             |         |  |  |         |                 |                      |             |
| 683              | 618                         | 148     | 27                                     | 121  | 470     | 287             | 183                  | 01          |
| 546              | 558                         | 121     | 23                                     | 98   | 437     | 255             | 182                  | 02          |
| 691              | 626                         | 130     | 32                                     | 98   | 496     | 306             | 190                  | 03          |
| sachsen          |                             |         |  |  |         |                 |                      |             |
| 3 332            | 1 920                       | 310     | 80                                     | 230  | 1 610   | 867             | 743                  | 04          |
| 2 913            | 1 672                       | 268     | 42                                     | 226  | 1 404   | 735             | 669                  | 05          |
| 3 412            | 2 005                       | 310     | 48                                     | 262  | 1 695   | 917             | 778                  | 06          |
| Westfalen        |                             |         |  |  |         |                 |                      |             |
| 4 836            | 2 906                       | 462     | 145                                    | 317  | 2 444   | 1 273           | 1 171                | 07          |
| 4 646            | 2 670                       | 396     | 140                                    | 256  | 2 274   | 1 207           | 1 067                | 08          |
| 5 266            | 2 994                       | 438     | 158                                    | 280  | 2 556   | 1 345           | 1 211                | 09          |
| Pfalz            |                             |         |  |  |         |                 |                      |             |
| 1 465            | 1 266                       | 187     | 35                                     | 152  | 1 079   | 633             | 446                  | 10          |
| 1 388            | 1 265                       | 176     | 28                                     | 148  | 1 089   | 666             | 423                  | 11          |
| 1 558            | 1 464                       | 218     | 37                                     | 181  | 1 246   | 754             | 492                  | 12          |
| land             |                             |         |  |  |         |                 |                      |             |
| 294              | 338                         | 47      | 12                                     | 35   | 291     | 133             | 158                  | 13          |
| 267              | 303                         | 30      | 8                                      | 22   | 273     | 129             | 144                  | 14          |
| 301              | 338                         | 19      | 5                                      | 14   | 319     | 162             | 157                  | 15          |
| sen              |                             |         |  |  |         |                 |                      |             |
| 1 736            | 2 014                       | 431     | 65                                     | 366  | 1 583   | 819             | 764                  | 16          |
| 1 356            | 1 698                       | 345     | 59                                     | 286  | 1 353   | 709             | 644                  | 17          |
| 1 786            | 2 159                       | 458     | 68                                     | 390  | 1 701   | 930             | 771                  | 18          |
| Anhalt           |                             |         |  |  |         |                 |                      |             |
| 973              | 1 112                       | 210     | 43                                     | 167  | 902     | 509             | 393                  | 19          |
| 726              | 939                         | 179     | 28                                     | 151  | 760     | 407             | 353                  | 20          |
| 967              | 1 109                       | 199     | 30                                     | 169  | 910     | 523             | 387                  | 21          |
| Holstein         |                             |         |  |  |         |                 |                      |             |
| 987              | 539                         | 81      | 18                                     | 63   | 458     | 236             | 222                  | 22          |
| 960              | 519                         | 76      | 24                                     | 52   | 443     | 234             | 209                  | 23          |
| 1 172            | 599                         | 89      | 29                                     | 60   | 510     | 282             | 228                  | 24          |
| gen              |                             |         |  |  |         |                 |                      |             |
| 984              | 1 329                       | 285     | 46                                     | 239  | 1 044   | 522             | 522                  | 25          |
| 812              | 1 079                       | 244     | 41                                     | 203  | 835     | 419             | 416                  | 26          |
| 977              | 1 358                       | 305     | 43                                     | 262  | 1 053   | 557             | 496                  | 27          |

Baubericht  
1 Vorbereitende Baustellen  
1.4 Umsatz insgesamt, baugewerblicher Umsatz  
- Alle  
Mill.  
DEUTSCH

| Lfd. Nr.              | Zeitraum      | Gesamtumsatz | Baugewerblicher Umsatz |          |         | Gewerblicher Bau |         |  |         |  |
|-----------------------|---------------|--------------|------------------------|----------|---------|------------------|---------|--|---------|--|
|                       |               |              | insgesamt              | davon im |         | zusammen         | Hochbau | dar. für Unternehmen der Bahn und Post | Tiefbau | dar. für Unternehmen der Bahn und Post |
|                       |               |              |                        | Hochbau  | Tiefbau |                  |         |  |         |  |
| 01                    | 2005 Jan.-Mai | 23 417,4     | 23 054,6               | 14 947,2 | 8 107,4 | 8 754,0          | 5 775,1 | 88,7                                   | 2 978,8 | 635,6                                  |
| 02                    | 2006 Jan.-Mai | 23 957,1     | 23 583,5               | 15 584,9 | 7 998,6 | 9 066,0          | 6 159,4 | 139,7                                  | 2 906,5 | 647,5                                  |
| 03                    | 2004 Mai      | 6 429,2      | 6 333,4                | 4 007,7  | 2 325,7 | 2 189,6          | 1 423,4 | 29,9                                   | 766,2   | 175,6                                  |
| 04                    | Juni          | 7 486,7      | 7 383,1                | 4 643,6  | 2 739,4 | 2 528,7          | 1 611,6 | 28,8                                   | 917,1   | 208,3                                  |
| 05                    | Juli          | 7 479,9      | 7 371,8                | 4 576,7  | 2 795,1 | 2 479,0          | 1 598,9 | 34,0                                   | 880,1   | 207,4                                  |
| 06                    | August        | 7 150,1      | 7 052,6                | 4 344,1  | 2 708,5 | 2 534,5          | 1 624,1 | 41,2                                   | 910,4   | 221,3                                  |
| 07                    | September     | 7 622,8      | 7 515,6                | 4 554,4  | 2 961,2 | 2 582,5          | 1 643,4 | 59,9                                   | 939,1   | 221,8                                  |
| 08                    | Oktober       | 7 676,2      | 7 575,0                | 4 640,8  | 2 934,2 | 2 648,3          | 1 713,8 | 37,9                                   | 934,5   | 222,0                                  |
| 09                    | November      | 7 867,5      | 7 770,3                | 4 689,8  | 3 080,6 | 2 767,0          | 1 749,9 | 76,5                                   | 1 017,1 | 235,9                                  |
| 10                    | Dezember      | 7 874,9      | 7 772,9                | 4 756,2  | 3 016,6 | 2 768,5          | 1 688,3 | 27,3                                   | 1 080,2 | 280,6                                  |
| 11                    | 2005 Januar   | 3 651,5      | 3 595,2                | 2 392,5  | 1 202,7 | 1 421,5          | 974,6   | 16,7                                   | 446,8   | 104,0                                  |
| 12                    | Februar       | 3 479,1      | 3 426,2                | 2 329,1  | 1 097,0 | 1 437,1          | 983,4   | 20,8                                   | 453,7   | 101,1                                  |
| 13                    | März          | 4 286,4      | 4 222,7                | 2 800,5  | 1 422,2 | 1 659,1          | 1 105,5 | 16,6                                   | 553,6   | 124,3                                  |
| 14                    | April         | 5 782,0      | 5 686,5                | 3 598,9  | 2 087,5 | 2 073,0          | 1 324,4 | 15,7                                   | 748,6   | 158,4                                  |
| 15                    | Mai           | 6 218,4      | 6 124,1                | 3 826,1  | 2 298,0 | 2 163,3          | 1 387,1 | 19,0                                   | 776,2   | 147,7                                  |
| 16                    | Juni          | 7 274,7      | 7 166,3                | 4 434,0  | 2 732,4 | 2 515,9          | 1 597,9 | 25,9                                   | 918,1   | 184,1                                  |
| 17                    | Juli          | 7 156,8      | 7 053,6                | 4 386,2  | 2 667,4 | 2 486,1          | 1 640,0 | 32,4                                   | 846,1   | 163,4                                  |
| 18                    | August        | 7 078,4      | 6 979,4                | 4 284,0  | 2 695,4 | 2 445,9          | 1 584,4 | 32,4                                   | 861,5   | 189,2                                  |
| 19                    | September     | 7 570,0      | 7 457,9                | 4 551,3  | 2 906,6 | 2 549,3          | 1 625,1 | 32,5                                   | 924,1   | 203,7                                  |
| 20                    | Oktober       | 7 309,1      | 7 204,1                | 4 343,4  | 2 860,6 | 2 493,3          | 1 568,8 | 34,5                                   | 924,5   | 211,6                                  |
| 21                    | November      | 7 937,9      | 7 831,7                | 4 716,7  | 3 115,0 | 2 766,4          | 1 716,5 | 46,3                                   | 1 050,0 | 250,8                                  |
| 22                    | Dezember      | 7 660,4      | 7 558,6                | 4 697,0  | 2 861,6 | 2 798,7          | 1 744,8 | 42,2                                   | 1 053,9 | 291,4                                  |
| 23                    | 2006 Januar   | 3 511,8      | 3 459,2                | 2 318,1  | 1 141,1 | 1 351,3          | 926,0   | 23,8                                   | 425,2   | 110,5                                  |
| 24                    | Februar       | 3 516,2      | 3 461,6                | 2 436,2  | 1 025,4 | 1 488,9          | 1 066,8 | 33,3                                   | 422,1   | 89,8                                   |
| 25                    | März          | 4 611,5      | 4 536,1                | 3 113,4  | 1 422,7 | 1 862,8          | 1 292,9 | 39,3                                   | 569,9   | 114,7                                  |
| 26                    | April         | 5 419,3      | 5 334,2                | 3 441,2  | 1 893,0 | 1 970,0          | 1 305,5 | 18,8                                   | 664,5   | 163,5                                  |
| 27                    | Mai           | 6 898,1      | 6 792,3                | 4 275,9  | 2 516,3 | 2 393,0          | 1 568,2 | 24,4                                   | 824,7   | 169,0                                  |
| Veränderung gegen     |               |              |                        |          |         |                  |         |  |         |  |
| 28                    | 2004 Mai      | 4,2          | 4,3                    | 2,8      | 6,9     | -0,2             | -0,5    | 56,9                                   | 0,2     | -4,4                                   |
| 29                    | Juni          | 16,4         | 16,6                   | 15,9     | 17,8    | 15,5             | 13,2    | -3,7                                   | 19,7    | 18,7                                   |
| 30                    | Juli          | -0,1         | -0,2                   | -1,4     | 2,0     | -2,0             | -0,8    | 17,9                                   | -4,0    | -0,4                                   |
| 31                    | August        | -4,4         | -4,3                   | -5,1     | -3,1    | 2,2              | 1,6     | 21,5                                   | 3,4     | 6,7                                    |
| 32                    | September     | 6,6          | 6,6                    | 4,8      | 9,3     | 1,9              | 1,2     | 45,2                                   | 3,2     | 0,2                                    |
| 33                    | Oktober       | 0,7          | 0,8                    | 1,9      | -0,9    | 2,5              | 4,3     | -36,6                                  | -0,5    | 0,1                                    |
| 34                    | November      | 2,5          | 2,6                    | 1,1      | 5,0     | 4,5              | 2,1     | 101,6                                  | 8,8     | 6,3                                    |
| 35                    | Dezember      | 0,1          | 0,0                    | 1,4      | -2,1    | 0,1              | -3,5    | -64,3                                  | 6,2     | 18,9                                   |
| 36                    | 2005 Januar   | -53,6        | -53,7                  | -49,7    | -60,1   | -48,7            | -42,3   | -39,0                                  | -58,6   | -62,9                                  |
| 37                    | Februar       | -4,7         | -4,7                   | -2,6     | -8,8    | 1,1              | 0,9     | 25,1                                   | 1,5     | -2,8                                   |
| 38                    | März          | 23,2         | 23,2                   | 20,2     | 29,6    | 15,5             | 12,4    | -20,5                                  | 22,0    | 22,9                                   |
| 39                    | April         | 34,9         | 34,7                   | 28,5     | 46,8    | 24,9             | 19,8    | -5,5                                   | 35,2    | 27,4                                   |
| 40                    | Mai           | 7,5          | 7,7                    | 6,3      | 10,1    | 4,4              | 4,7     | 21,0                                   | 3,7     | -6,7                                   |
| 41                    | Juni          | 17,0         | 17,0                   | 15,9     | 18,9    | 16,3             | 15,2    | 36,5                                   | 18,3    | 24,6                                   |
| 42                    | Juli          | -1,6         | -1,6                   | -1,1     | -2,4    | -1,2             | 2,6     | 25,3                                   | -7,8    | -11,3                                  |
| 43                    | August        | -1,1         | -1,1                   | -2,3     | 1,0     | -1,6             | -3,4    | -0,2                                   | 1,8     | 15,8                                   |
| 44                    | September     | 6,9          | 6,9                    | 6,2      | 7,8     | 4,2              | 2,6     | 0,3                                    | 7,3     | 7,7                                    |
| 45                    | Oktober       | -3,4         | -3,4                   | -4,6     | -1,6    | -2,2             | -3,5    | 6,2                                    | 0,0     | 3,9                                    |
| 46                    | November      | 8,6          | 8,7                    | 8,6      | 8,9     | 11,0             | 9,4     | 34,3                                   | 13,6    | 18,5                                   |
| 47                    | Dezember      | -3,5         | -3,5                   | -0,4     | -8,1    | 1,2              | 1,7     | -9,0                                   | 0,4     | 16,2                                   |
| 48                    | 2006 Januar   | -54,2        | -54,2                  | -50,6    | -60,1   | -51,7            | -46,9   | -43,5                                  | -59,7   | -62,1                                  |
| 49                    | Februar       | 0,1          | 0,1                    | 5,1      | -10,1   | 10,2             | 15,2    | 39,7                                   | -0,7    | -18,8                                  |
| 50                    | März          | 31,2         | 31,0                   | 27,8     | 38,7    | 25,1             | 21,2    | 18,1                                   | 35,0    | 27,8                                   |
| 51                    | April         | 17,5         | 17,6                   | 10,5     | 33,1    | 5,8              | 1,0     | -52,2                                  | 16,6    | 42,6                                   |
| 52                    | Mai           | 27,3         | 27,3                   | 24,3     | 32,9    | 21,5             | 20,1    | 30,0                                   | 24,1    | 3,3                                    |
| Veränderung gegenüber |               |              |                        |          |         |                  |         |  |         |  |
| 53                    | 2006 Jan.-Mai | 2,3          | 2,3                    | 4,3      | -1,3    | 3,6              | 6,7     | 57,5                                   | -2,4    | 1,9                                    |
| 54                    | 2005 Mai      | -3,3         | -3,3                   | -4,5     | -1,2    | -1,2             | -2,5    | -36,6                                  | 1,3     | -15,9                                  |
| 55                    | Juni          | -2,8         | -2,9                   | -4,5     | -0,3    | -0,5             | -0,9    | -10,2                                  | 0,1     | -11,6                                  |
| 56                    | Juli          | -4,3         | -4,3                   | -4,2     | -4,6    | 0,3              | 2,6     | -4,5                                   | -3,9    | -21,3                                  |
| 57                    | August        | -1,0         | -1,0                   | -1,4     | -0,5    | -3,5             | -2,4    | -21,6                                  | -5,4    | -14,5                                  |
| 58                    | September     | -0,7         | -0,8                   | -0,1     | -1,8    | -1,3             | -1,1    | -45,8                                  | -1,6    | -8,1                                   |
| 59                    | Oktober       | -4,8         | -4,9                   | -6,4     | -2,5    | -5,9             | -8,5    | -9,1                                   | -1,1    | -4,7                                   |
| 60                    | November      | 0,9          | 0,8                    | 0,6      | 1,1     | -0,0             | -1,9    | -39,4                                  | 3,2     | 6,3                                    |
| 61                    | Dezember      | -2,7         | -2,8                   | -1,2     | -5,1    | 1,1              | 3,3     | 54,2                                   | -2,4    | 3,9                                    |
| 62                    | 2006 Januar   | -3,8         | -3,8                   | -3,1     | -5,1    | -4,9             | -5,0    | 43,0                                   | -4,8    | 6,2                                    |
| 63                    | Februar       | 1,1          | 1,0                    | 4,6      | -6,5    | 3,6              | 8,5     | 59,7                                   | -7,0    | -11,3                                  |
| 64                    | März          | 7,6          | 7,4                    | 11,2     | 0,0     | 12,3             | 16,9    | 137,2                                  | 3,0     | -7,8                                   |
| 65                    | April         | -6,3         | -6,2                   | -4,4     | -9,3    | -5,0             | -1,4    | 20,0                                   | -11,2   | 3,3                                    |
| 66                    | Mai           | 10,9         | 10,9                   | 11,8     | 9,5     | 10,6             | 13,1    | 28,9                                   | 6,3     | 14,4                                   |

\*) Ab März 2006 vorläufige Ergebnisse.

erstattung  
arbeiten, Hoch- und Tiefbau  
nach Art der Bauten und Auftraggebern \*)  
Betriebe -  
EUR  
L A N D

| Wohnungs-<br>bau | Öffentlicher und Straßenbau |         |  |  |         |                 |                      | Lfd.<br>Nr. |
|------------------|-----------------------------|---------|--|--|---------|-----------------|----------------------|-------------|
|                  | zusammen                    | Hochbau | davon für                              |  | Tiefbau | davon           |                      |             |
|                  |                             |         | Organisationen<br>ohne<br>Erwerbszweck | Körperschaften<br>des öffentlichen<br>Rechts |         | Straßen-<br>bau | sonstiger<br>Tiefbau |             |
| 7 732,1          | 6 568,6                     | 1 440,0 | 285,1                                  | 1 154,9                                      | 5 128,6 | 2 576,0         | 2 552,6              | 01          |
| 7 926,9          | 6 590,6                     | 1 498,5 | 265,4                                  | 1 233,1                                      | 5 092,1 | 2 649,2         | 2 442,9              | 02          |
| 2 215,0          | 1 928,8                     | 369,3   | 77,2                                   | 292,1  | 1 559,5 | 831,2           | 728,3                | 03          |
| 2 572,5          | 2 281,9                     | 459,5   | 83,5                                   | 376,1  | 1 822,4 | 991,7           | 830,7                | 04          |
| 2 560,9          | 2 331,9                     | 416,8   | 80,6                                   | 336,3  | 1 915,0 | 1 016,6         | 898,5                | 05          |
| 2 295,4          | 2 222,7                     | 424,5   | 76,6                                   | 348,0  | 1 798,2 | 974,5           | 823,7                | 06          |
| 2 424,1          | 2 509,0                     | 486,9   | 88,3                                   | 398,6  | 2 022,1 | 1 097,5         | 924,6                | 07          |
| 2 468,9          | 2 457,8                     | 458,1   | 82,8                                   | 375,2  | 1 999,7 | 1 070,9         | 928,9                | 08          |
| 2 457,6          | 2 545,8                     | 482,3   | 85,0                                   | 397,3  | 2 063,5 | 1 095,0         | 968,5                | 09          |
| 2 563,2          | 2 441,2                     | 504,8   | 83,7                                   | 421,1  | 1 936,4 | 982,4           | 954,0                | 10          |
| 1 179,2          | 994,5                       | 238,7   | 46,4                                   | 192,2  | 755,9   | 363,1           | 392,8                | 11          |
| 1 102,2          | 887,0                       | 243,6   | 41,6                                   | 202,0  | 643,4   | 260,6           | 382,8                | 12          |
| 1 422,3          | 1 141,3                     | 272,7   | 60,1                                   | 212,6  | 868,6   | 408,6           | 460,0                | 13          |
| 1 934,8          | 1 678,6                     | 339,7   | 74,3                                   | 265,4  | 1 338,9 | 714,2           | 624,7                | 14          |
| 2 093,6          | 1 867,2                     | 345,4   | 62,6                                   | 282,7  | 1 521,8 | 829,5           | 692,3                | 15          |
| 2 402,7          | 2 247,8                     | 433,4   | 77,5                                   | 356,0  | 1 814,3 | 1 011,4         | 802,9                | 16          |
| 2 315,1          | 2 252,3                     | 431,1   | 82,6                                   | 348,5  | 1 821,3 | 1 004,6         | 816,6                | 17          |
| 2 266,2          | 2 267,4                     | 433,5   | 79,6                                   | 353,9  | 1 833,9 | 1 031,5         | 802,4                | 18          |
| 2 424,6          | 2 484,0                     | 501,5   | 93,8                                   | 407,8  | 1 982,5 | 1 123,3         | 859,2                | 19          |
| 2 328,2          | 2 382,6                     | 446,5   | 90,1                                   | 356,4  | 1 936,1 | 1 114,6         | 821,5                | 20          |
| 2 523,9          | 2 541,4                     | 476,3   | 80,7                                   | 395,6  | 2 065,0 | 1 154,6         | 910,5                | 21          |
| 2 466,8          | 2 293,1                     | 485,4   | 92,7                                   | 392,7  | 1 807,7 | 921,2           | 886,5                | 22          |
| 1 137,8          | 970,2                       | 254,2   | 47,6                                   | 206,6  | 715,9   | 349,1           | 366,8                | 23          |
| 1 131,4          | 841,3                       | 238,0   | 42,1                                   | 195,9  | 603,3   | 261,6           | 341,8                | 24          |
| 1 504,1          | 1 169,2                     | 316,5   | 62,1                                   | 254,4  | 852,7   | 409,5           | 443,2                | 25          |
| 1 823,3          | 1 540,9                     | 312,4   | 51,5                                   | 260,9  | 1 228,5 | 665,6           | 562,9                | 26          |
| 2 330,3          | 2 069,0                     | 377,4   | 62,0                                   | 315,4  | 1 691,6 | 963,5           | 728,1                | 27          |

über Vormonat in %

|       |       |       |       |       |       |       |       |    |
|-------|-------|-------|-------|-------|-------|-------|-------|----|
| 4,7   | 9,3   | 4,1   | 10,7  | 2,4   | 10,6  | 13,0  | 8,0   | 28 |
| 16,1  | 18,3  | 24,4  | 8,1   | 28,7  | 16,9  | 19,3  | 14,1  | 29 |
| -0,4  | 2,2   | -9,3  | -3,5  | -10,6 | 5,1   | 2,5   | 8,2   | 30 |
| -10,4 | -4,7  | 1,8   | -4,9  | 3,5   | -6,1  | -4,1  | -8,3  | 31 |
| 5,6   | 12,9  | 14,7  | 15,3  | 14,6  | 12,5  | 12,6  | 12,3  | 32 |
| 1,8   | -2,0  | -5,9  | -6,2  | -5,9  | -1,1  | -2,4  | 0,5   | 33 |
| -0,5  | 3,6   | 5,3   | 2,6   | 5,9   | 3,2   | 2,3   | 4,3   | 34 |
| 4,3   | -4,1  | 4,7   | -1,4  | 6,0   | -6,2  | -10,3 | -1,5  | 35 |
| -54,0 | -59,3 | -52,7 | -44,5 | -54,4 | -61,0 | -63,0 | -58,8 | 36 |
| -6,5  | -10,8 | 2,1   | -10,4 | 5,1   | -14,9 | -28,2 | -2,5  | 37 |
| 29,0  | 28,7  | 11,9  | 44,3  | 5,3   | 35,0  | 56,8  | 20,2  | 38 |
| 36,0  | 47,1  | 24,6  | 23,7  | 24,8  | 54,1  | 74,8  | 35,8  | 39 |
| 8,2   | 11,2  | 1,7   | -15,8 | 6,5   | 13,7  | 16,1  | 10,8  | 40 |
| 14,8  | 20,4  | 25,5  | 23,7  | 25,9  | 19,2  | 21,9  | 16,0  | 41 |
| -3,6  | 0,2   | -0,5  | 6,6   | -2,1  | 0,4   | -0,7  | 1,7   | 42 |
| -2,1  | 0,7   | 0,6   | -3,6  | 1,5   | 0,7   | 2,7   | -1,7  | 43 |
| 7,0   | 9,6   | 15,7  | 17,8  | 15,2  | 8,1   | 8,9   | 7,1   | 44 |
| -4,0  | -4,1  | -11,0 | -3,9  | -12,6 | -2,3  | -0,8  | -4,4  | 45 |
| 8,4   | 6,7   | 6,7   | -10,4 | 11,0  | 6,7   | 3,6   | 10,8  | 46 |
| -2,3  | -9,8  | 1,9   | 14,9  | -0,8  | -12,5 | -20,2 | -2,6  | 47 |
| -53,9 | -57,7 | -47,6 | -48,6 | -47,4 | -60,4 | -62,1 | -58,6 | 48 |
| -0,6  | -13,3 | -6,4  | -11,7 | -5,2  | -15,7 | -25,1 | -6,8  | 49 |
| 32,9  | 39,0  | 33,0  | 47,6  | 29,8  | 41,3  | 56,6  | 29,7  | 50 |
| 21,2  | 31,8  | -1,3  | -17,1 | 2,6   | 44,1  | 62,5  | 27,0  | 51 |
| 27,8  | 34,3  | 20,8  | 20,5  | 20,9  | 37,7  | 44,7  | 29,3  | 52 |

Vorjahreszeitraum in %

|      |      |      |       |      |      |      |       |    |
|------|------|------|-------|------|------|------|-------|----|
| 2,5  | 0,3  | 4,1  | -6,9  | 6,8  | -0,7 | 2,8  | -4,3  | 53 |
| -5,5 | -3,2 | -6,5 | -18,9 | -3,2 | -2,4 | -0,2 | -4,9  | 54 |
| -6,6 | -1,5 | -5,7 | -7,2  | -5,3 | -0,4 | 2,0  | -3,3  | 55 |
| -9,6 | -3,4 | 3,4  | 2,5   | 3,6  | -4,9 | -1,2 | -9,1  | 56 |
| -1,3 | 2,0  | 2,1  | 3,9   | 1,7  | 2,0  | 5,9  | -2,6  | 57 |
| 0,0  | -1,0 | 3,0  | 6,2   | 2,3  | -2,0 | 2,4  | -7,1  | 58 |
| -5,7 | -3,1 | -2,5 | 8,7   | -5,0 | -3,2 | 4,1  | -11,6 | 59 |
| 2,7  | -0,2 | -1,2 | -5,0  | -0,4 | 0,1  | 5,4  | -6,0  | 60 |
| -3,8 | -6,1 | -3,8 | 10,7  | -6,7 | -6,6 | -6,2 | -7,1  | 61 |
| -3,5 | -2,5 | 6,5  | 2,6   | 7,5  | -5,3 | -3,9 | -6,6  | 62 |
| 2,7  | -5,2 | -2,3 | 1,1   | -3,0 | -6,2 | 0,4  | -10,7 | 63 |
| 5,8  | 2,4  | 16,1 | 3,4   | 19,6 | -1,8 | 0,2  | -3,6  | 64 |
| -5,8 | -8,2 | -8,0 | -30,7 | -1,7 | -8,2 | -6,8 | -9,9  | 65 |
| 11,3 | 10,8 | 9,3  | -0,9  | 11,5 | 11,2 | 16,1 | 5,2   | 66 |



Baubericht  
1 Vorbereitende Baustellen  
1.4 Umsatz insgesamt, baugewerblicher Umsatz  
- Alle  
Mill.  
FRÜHERES

| Lfd. Nr.              | Zeitraum      | Gesamtumsatz | Baugewerblicher Umsatz |          |         | Gewerblicher Bau |         |  |         |  |
|-----------------------|---------------|--------------|------------------------|----------|---------|------------------|---------|--|---------|--|
|                       |               |              | insgesamt              | davon im |         | zusammen         | Hochbau | dar. für Unternehmen der Bahn und Post | Tiefbau | dar. für Unternehmen der Bahn und Post |
|                       |               |              |                        | Hochbau  | Tiefbau |                  |         |  |         |  |
| 01                    | 2005 Jan.-Mai | 18 112,5     | 17 828,2               | 11 936,0 | 5 892,2 | 6 600,4          | 4 511,3 | 41,3                                   | 2 089,0 | 389,7                                  |
| 02                    | 2006 Jan.-Mai | 18 813,5     | 18 517,6               | 12 624,8 | 5 892,8 | 6 885,2          | 4 807,8 | 81,6                                   | 2 077,3 | 414,0                                  |
| 03                    | 2004 Mai      | 4 859,5      | 4 779,4                | 3 147,4  | 1 631,9 | 1 631,9          | 1 114,7 | 22,2                                   | 517,3   | 103,9                                  |
| 04                    | Juni          | 5 676,2      | 5 590,8                | 3 643,9  | 1 946,9 | 1 861,4          | 1 236,1 | 12,3                                   | 625,3   | 128,4                                  |
| 05                    | Juli          | 5 716,2      | 5 629,5                | 3 629,0  | 2 000,5 | 1 856,6          | 1 250,1 | 22,3                                   | 606,6   | 132,2                                  |
| 06                    | August        | 5 312,1      | 5 233,2                | 3 349,3  | 1 883,9 | 1 869,8          | 1 247,8 | 27,6                                   | 622,0   | 142,1                                  |
| 07                    | September     | 5 744,1      | 5 657,7                | 3 577,5  | 2 080,2 | 1 934,7          | 1 282,5 | 49,7                                   | 652,1   | 144,7                                  |
| 08                    | Oktober       | 5 788,4      | 5 705,6                | 3 656,3  | 2 049,3 | 1 977,5          | 1 341,5 | 23,3                                   | 636,0   | 139,1                                  |
| 09                    | November      | 6 000,3      | 5 924,4                | 3 762,8  | 2 161,6 | 2 066,3          | 1 376,7 | 61,4                                   | 689,7   | 145,6                                  |
| 10                    | Dezember      | 6 069,9      | 5 993,8                | 3 800,7  | 2 193,1 | 2 079,8          | 1 312,3 | 13,6                                   | 767,5   | 181,4                                  |
| 11                    | 2005 Januar   | 2 800,4      | 2 762,7                | 1 870,7  | 892,0   | 1 050,0          | 732,3   | 8,7                                    | 317,6   | 67,3                                   |
| 12                    | Februar       | 2 719,4      | 2 679,4                | 1 864,4  | 815,0   | 1 099,1          | 772,6   | 7,4                                    | 326,5   | 63,1                                   |
| 13                    | März          | 3 357,7      | 3 307,3                | 2 258,9  | 1 048,4 | 1 273,9          | 881,7   | 7,8                                    | 392,2   | 74,2                                   |
| 14                    | April         | 4 461,0      | 4 380,9                | 2 891,3  | 1 489,6 | 1 552,5          | 1 037,2 | 6,7                                    | 515,3   | 94,5                                   |
| 15                    | Mai           | 4 774,0      | 4 698,0                | 3 050,8  | 1 647,2 | 1 624,9          | 1 087,5 | 10,7                                   | 537,4   | 90,5                                   |
| 16                    | Juni          | 5 606,3      | 5 518,6                | 3 556,2  | 1 962,4 | 1 889,8          | 1 247,2 | 13,5                                   | 642,6   | 119,1                                  |
| 17                    | Juli          | 5 537,1      | 5 452,0                | 3 542,7  | 1 909,3 | 1 890,5          | 1 310,3 | 23,0                                   | 580,2   | 101,6                                  |
| 18                    | August        | 5 368,6      | 5 287,3                | 3 413,1  | 1 874,3 | 1 809,6          | 1 234,5 | 20,5                                   | 575,1   | 116,9                                  |
| 19                    | September     | 5 803,6      | 5 712,3                | 3 654,0  | 2 058,3 | 1 895,9          | 1 262,3 | 20,1                                   | 633,6   | 126,3                                  |
| 20                    | Oktober       | 5 558,6      | 5 473,0                | 3 463,4  | 2 009,5 | 1 845,5          | 1 215,8 | 14,9                                   | 629,8   | 134,2                                  |
| 21                    | November      | 5 958,7      | 5 874,3                | 3 717,9  | 2 156,4 | 2 013,7          | 1 313,3 | 19,0                                   | 700,4   | 146,0                                  |
| 22                    | Dezember      | 5 933,2      | 5 853,1                | 3 830,7  | 2 022,3 | 2 087,7          | 1 369,5 | 22,2                                   | 718,2   | 169,1                                  |
| 23                    | 2006 Januar   | 2 771,4      | 2 733,0                | 1 880,9  | 852,0   | 1 015,2          | 712,7   | 9,4                                    | 302,5   | 68,1                                   |
| 24                    | Februar       | 2 815,2      | 2 773,0                | 1 995,1  | 777,9   | 1 163,2          | 847,3   | 21,6                                   | 315,9   | 58,4                                   |
| 25                    | März          | 3 706,2      | 3 647,7                | 2 563,8  | 1 083,9 | 1 455,4          | 1 031,3 | 22,9                                   | 424,1   | 71,6                                   |
| 26                    | April         | 4 228,4      | 4 159,6                | 2 782,0  | 1 377,6 | 1 479,3          | 1 014,4 | 12,1                                   | 464,9   | 105,8                                  |
| 27                    | Mai           | 5 292,2      | 5 204,4                | 3 402,9  | 1 801,4 | 1 772,0          | 1 202,2 | 15,6                                   | 569,8   | 110,2                                  |
| Veränderung gegen     |               |              |                        |          |         |                  |         |  |         |  |
| 28                    | 2004 Mai      | 4,3          | 4,3                    | 3,0      | 6,7     | 0,6              | 1,4     | 69,6                                   | -1,1    | -14,0                                  |
| 29                    | Juni          | 16,8         | 17,0                   | 15,8     | 19,3    | 14,1             | 10,9    | -44,5                                  | 20,9    | 23,6                                   |
| 30                    | Juli          | 0,7          | 0,7                    | -0,4     | 2,8     | -0,3             | 1,1     | 81,1                                   | -3,0    | 2,9                                    |
| 31                    | August        | -7,1         | -7,0                   | -7,7     | -5,8    | 0,7              | -0,2    | 23,7                                   | 2,6     | 7,5                                    |
| 32                    | September     | 8,1          | 8,1                    | 6,8      | 10,4    | 3,5              | 2,8     | 79,9                                   | 4,8     | 1,8                                    |
| 33                    | Oktober       | 0,8          | 0,8                    | 2,2      | -1,5    | 2,2              | 4,6     | -53,0                                  | -2,5    | -3,8                                   |
| 34                    | November      | 3,7          | 3,8                    | 2,9      | 5,5     | 4,5              | 2,6     | 162,9                                  | 8,4     | 4,6                                    |
| 35                    | Dezember      | 1,2          | 1,2                    | 1,0      | 1,5     | 0,7              | -4,7    | -77,9                                  | 11,3    | 24,6                                   |
| 36                    | 2005 Januar   | -53,9        | -53,9                  | -50,8    | -59,3   | -49,5            | -44,2   | -36,3                                  | -58,6   | -62,9                                  |
| 37                    | Februar       | -2,9         | -3,0                   | -0,3     | -8,6    | 4,7              | 5,5     | -14,5                                  | 2,8     | -6,2                                   |
| 38                    | März          | 23,5         | 23,4                   | 21,2     | 28,6    | 15,9             | 14,1    | 6,0                                    | 20,1    | 17,6                                   |
| 39                    | April         | 32,9         | 32,5                   | 28,0     | 42,1    | 21,9             | 17,6    | -15,0                                  | 31,4    | 27,3                                   |
| 40                    | Mai           | 7,0          | 7,2                    | 5,5      | 10,6    | 4,7              | 4,8     | 60,2                                   | 4,3     | -4,3                                   |
| 41                    | Juni          | 17,4         | 17,5                   | 16,6     | 19,1    | 16,3             | 14,7    | 26,5                                   | 19,6    | 31,6                                   |
| 42                    | Juli          | -1,2         | -1,2                   | -0,4     | -2,7    | 0,0              | 5,1     | 70,4                                   | -9,7    | -14,7                                  |
| 43                    | August        | -3,0         | -3,0                   | -3,7     | -1,8    | -4,3             | -5,8    | -10,9                                  | -0,9    | 15,0                                   |
| 44                    | September     | 8,1          | 8,0                    | 7,1      | 9,8     | 4,8              | 2,3     | -2,3                                   | 10,2    | 8,1                                    |
| 45                    | Oktober       | -4,2         | -4,2                   | -5,2     | -2,4    | -2,7             | -3,7    | -25,7                                  | -0,6    | 6,3                                    |
| 46                    | November      | 7,2          | 7,3                    | 7,3      | 7,3     | 9,1              | 8,0     | 27,4                                   | 11,2    | 8,8                                    |
| 47                    | Dezember      | -0,4         | -0,4                   | 3,0      | -6,2    | 3,7              | 4,3     | 16,9                                   | 2,5     | 15,8                                   |
| 48                    | 2006 Januar   | -53,3        | -53,3                  | -50,9    | -57,9   | -51,4            | -48,0   | -57,7                                  | -57,9   | -59,7                                  |
| 49                    | Februar       | 1,6          | 1,5                    | 6,1      | -8,7    | 14,6             | 18,9    | 130,1                                  | 4,4     | -14,3                                  |
| 50                    | März          | 31,7         | 31,5                   | 28,5     | 39,3    | 25,1             | 21,7    | 6,2                                    | 34,2    | 22,7                                   |
| 51                    | April         | 14,1         | 14,0                   | 8,5      | 27,1    | 1,6              | -1,6    | -47,2                                  | 9,6     | 47,7                                   |
| 52                    | Mai           | 25,2         | 25,1                   | 22,3     | 30,8    | 19,8             | 18,5    | 28,9                                   | 22,6    | 4,1                                    |
| Veränderung gegenüber |               |              |                        |          |         |                  |         |  |         |  |
| 53                    | 2006 Jan.-Mai | 3,9          | 3,9                    | 5,8      | 0,0     | 4,3              | 6,6     | 97,8                                   | -0,6    | 6,3                                    |
| 54                    | 2005 Mai      | -1,8         | -1,7                   | -3,1     | 0,9     | -0,4             | -2,4    | -51,9                                  | 3,9     | -12,9                                  |
| 55                    | Juni          | -1,2         | -1,3                   | -2,4     | 0,8     | 1,5              | 0,9     | 9,7                                    | 2,8     | -7,3                                   |
| 56                    | Juli          | -3,1         | -3,2                   | -2,4     | -4,6    | 1,8              | 4,8     | 3,2                                    | -4,3    | -23,1                                  |
| 57                    | August        | 1,1          | 1,0                    | 1,9      | -0,5    | -3,2             | -1,1    | -25,7                                  | -7,6    | -17,8                                  |
| 58                    | September     | 1,0          | 1,0                    | 2,1      | -1,1    | -2,0             | -1,6    | -59,6                                  | -2,8    | -12,7                                  |
| 59                    | Oktober       | -4,0         | -4,1                   | -5,3     | -1,9    | -6,7             | -9,4    | -36,1                                  | -1,0    | -3,5                                   |
| 60                    | November      | -0,7         | -0,8                   | -1,2     | -0,2    | -2,5             | -4,6    | -69,0                                  | 1,5     | 0,3                                    |
| 61                    | Dezember      | -2,3         | -2,3                   | 0,8      | -7,8    | 0,4              | 4,4     | 63,4                                   | -6,4    | -6,8                                   |
| 62                    | 2006 Januar   | -1,0         | -1,1                   | 0,5      | -4,5    | -3,3             | -2,7    | 8,3                                    | -4,8    | 1,1                                    |
| 63                    | Februar       | 3,5          | 3,5                    | 7,0      | -4,5    | 5,8              | 9,7     | 191,7                                  | -3,2    | -7,5                                   |
| 64                    | März          | 10,4         | 10,3                   | 13,5     | 3,4     | 14,2             | 17,0    | 192,2                                  | 8,1     | -3,5                                   |
| 65                    | April         | -5,2         | -5,1                   | -3,8     | -7,5    | -4,7             | -2,2    | 81,5                                   | -9,8    | 12,0                                   |
| 66                    | Mai           | 10,9         | 10,8                   | 11,5     | 9,4     | 9,1              | 10,5    | 46,1                                   | 6,0     | 21,8                                   |

\*) Ab März 2006 vorläufige Ergebnisse.

erstattung  
arbeiten, Hoch- und Tiefbau  
nach Art der Bauten und Auftraggebern \*)  
Betriebe -  
EUR

BUNDES GEBIET

| Wohnungs-<br>bau       | Öffentlicher und Straßenbau |         |  |  |         |                 |                      | Lfd.<br>Nr. |
|------------------------|-----------------------------|---------|--|--|---------|-----------------|----------------------|-------------|
|                        | zusammen                    | Hochbau | davon für                              |  | Tiefbau | davon           |                      |             |
|                        |                             |         | Organisationen<br>ohne<br>Erwerbszweck | Körperschaften<br>des öffentlichen<br>Rechts |         | Straßen-<br>bau | sonstiger<br>Tiefbau |             |
| 6 395,1                | 4 832,8                     | 1 029,7 | 210,2                                  | 819,5  | 3 803,2 | 1 916,9         | 1 886,3              | 01          |
| 6 712,4                | 4 920,0                     | 1 104,6 | 204,1                                  | 900,5  | 3 815,4 | 1 970,9         | 1 844,5              | 02          |
| 1 775,6                | 1 371,8                     | 257,2   | 59,7                                   | 197,5  | 1 114,6 | 589,8           | 524,9                | 03          |
| 2 065,3                | 1 664,1                     | 342,5   | 61,7                                   | 280,7  | 1 321,6 | 712,8           | 608,9                | 04          |
| 2 075,2                | 1 697,7                     | 303,8   | 58,6                                   | 245,2  | 1 393,9 | 713,0           | 681,0                | 05          |
| 1 809,1                | 1 554,3                     | 292,4   | 55,5                                   | 236,9  | 1 261,9 | 662,2           | 599,7                | 06          |
| 1 935,4                | 1 787,6                     | 359,6   | 62,2                                   | 297,4  | 1 428,0 | 750,8           | 677,2                | 07          |
| 1 982,2                | 1 745,9                     | 332,5   | 61,4                                   | 271,1  | 1 413,3 | 747,5           | 665,9                | 08          |
| 2 040,4                | 1 817,7                     | 345,7   | 61,7                                   | 283,9  | 1 472,0 | 774,7           | 697,2                | 09          |
| 2 128,6                | 1 785,4                     | 359,8   | 61,6                                   | 298,2  | 1 425,6 | 714,4           | 711,2                | 10          |
| 963,3                  | 749,4                       | 175,0   | 34,7                                   | 140,3  | 574,4   | 290,2           | 284,2                | 11          |
| 919,0                  | 661,3                       | 172,8   | 29,5                                   | 143,2  | 488,5   | 197,9           | 290,6                | 12          |
| 1 179,6                | 853,8                       | 197,6   | 46,2                                   | 151,4  | 656,2   | 316,0           | 340,2                | 13          |
| 1 617,7                | 1 210,7                     | 236,4   | 53,1                                   | 183,3  | 974,3   | 513,1           | 461,2                | 14          |
| 1 715,4                | 1 357,7                     | 247,9   | 46,7                                   | 201,2  | 1 109,8 | 599,8           | 510,0                | 15          |
| 1 985,9                | 1 642,8                     | 323,0   | 60,3                                   | 262,7  | 1 319,8 | 726,0           | 593,8                | 16          |
| 1 907,0                | 1 654,5                     | 325,5   | 66,8                                   | 258,6  | 1 329,1 | 719,3           | 609,8                | 17          |
| 1 867,7                | 1 610,1                     | 310,9   | 59,1                                   | 251,7  | 1 299,2 | 727,4           | 571,7                | 18          |
| 2 025,1                | 1 791,3                     | 366,6   | 69,9                                   | 296,7  | 1 424,7 | 795,0           | 629,7                | 19          |
| 1 923,5                | 1 703,9                     | 324,1   | 61,0                                   | 263,2  | 1 379,8 | 792,7           | 587,0                | 20          |
| 2 070,0                | 1 790,7                     | 334,6   | 57,2                                   | 277,4  | 1 456,0 | 804,6           | 651,4                | 21          |
| 2 107,3                | 1 658,1                     | 354,0   | 69,3                                   | 284,7  | 1 304,2 | 672,3           | 631,9                | 22          |
| 970,8                  | 747,0                       | 197,5   | 35,8                                   | 161,7  | 549,5   | 283,4           | 266,1                | 23          |
| 971,7                  | 638,1                       | 176,1   | 33,0                                   | 143,1  | 462,0   | 200,1           | 261,8                | 24          |
| 1 291,4                | 900,9                       | 241,1   | 51,4                                   | 189,8  | 659,8   | 318,3           | 341,5                | 25          |
| 1 542,1                | 1 138,1                     | 225,5   | 38,4                                   | 187,1  | 912,6   | 480,8           | 431,8                | 26          |
| 1 936,4                | 1 495,9                     | 264,3   | 45,5                                   | 218,8  | 1 231,6 | 688,4           | 543,2                | 27          |
| über Vormonat in %     |                             |         |  |  |         |                 |                      |             |
| 4,2                    | 9,1                         | 2,3     | 24,3                                   | -2,9   | 10,8    | 14,3            | 7,1                  | 28          |
| 16,3                   | 21,3                        | 33,2    | 3,4                                    | 42,2   | 18,6    | 20,9            | 16,0                 | 29          |
| 0,5                    | 2,0                         | -11,3   | -5,1                                   | -12,7  | 5,5     | 0,0             | 11,8                 | 30          |
| -12,8                  | -8,4                        | -3,7    | -5,2                                   | -3,4   | -9,5    | -7,1            | -11,9                | 31          |
| 7,0                    | 15,0                        | 23,0    | 12,0                                   | 25,5   | 13,2    | 13,4            | 12,9                 | 32          |
| 2,4                    | -2,3                        | -7,5    | -1,2                                   | -8,8   | -1,0    | -0,4            | -1,7                 | 33          |
| 2,9                    | 4,1                         | 4,0     | 0,5                                    | 4,7  | 4,1     | 3,6             | 4,7                  | 34          |
| 4,3                    | -1,8                        | 4,1     | -0,3                                   | 5,0  | -3,1    | -7,8            | 2,0                  | 35          |
| -54,7                  | -58,0                       | -51,4   | -43,6                                  | -53,0  | -59,7   | -59,4           | -60,0                | 36          |
| -4,6                   | -11,8                       | -1,3    | -15,0                                  | 2,1  | -15,0   | -31,8           | 2,2                  | 37          |
| 28,4                   | 29,1                        | 14,4    | 56,3                                   | 5,7  | 34,3    | 59,7            | 17,1                 | 38          |
| 37,1                   | 41,8                        | 19,7    | 15,0                                   | 21,1   | 48,5    | 62,4            | 35,6                 | 39          |
| 6,0                    | 12,1                        | 4,9     | -12,1                                  | 9,8  | 13,9    | 16,9            | 10,6                 | 40          |
| 15,8                   | 21,0                        | 30,3    | 29,1                                   | 30,6   | 18,9    | 21,0            | 16,4                 | 41          |
| -4,0                   | 0,7                         | 0,8     | 10,9                                   | -1,6   | 0,7     | -0,9            | 2,7                  | 42          |
| -2,1                   | -2,7                        | -4,5    | -11,5                                  | -2,7   | -2,2    | 1,1             | -6,2                 | 43          |
| 8,4                    | 11,3                        | 17,9    | 18,2                                   | 17,9   | 9,7     | 9,3             | 10,1                 | 44          |
| -5,0                   | -4,9                        | -11,6   | -12,8                                  | -11,3  | -3,2    | -0,3            | -6,8                 | 45          |
| 7,6                    | 5,1                         | 3,2     | -6,1                                   | 5,4  | 5,5     | 1,5             | 11,0                 | 46          |
| 1,8                    | -7,4                        | 5,8     | 21,1                                   | 2,6  | -10,4   | -16,4           | -3,0                 | 47          |
| -53,9                  | -55,0                       | -44,2   | -48,3                                  | -43,2  | -57,9   | -57,8           | -57,9                | 48          |
| 0,1                    | -14,6                       | -10,8   | -7,8                                   | -11,5  | -15,9   | -29,4           | -1,6                 | 49          |
| 32,9                   | 41,2                        | 36,9    | 55,7                                   | 32,6   | 42,8    | 59,0            | 30,4                 | 50          |
| 19,4                   | 26,3                        | -6,5    | -25,3                                  | -1,4   | 38,3    | 51,1            | 26,5                 | 51          |
| 25,6                   | 31,4                        | 17,2    | 18,6                                   | 16,9   | 34,9    | 43,2            | 25,8                 | 52          |
| Vorjahreszeitraum in % |                             |         |  |  |         |                 |                      |             |
| 5,0                    | 1,8                         | 7,3     | -2,9                                   | 9,9  | 0,3     | 2,8             | -2,2                 | 53          |
| -3,4                   | -1,0                        | -3,6    | -21,8                                  | 1,9  | -0,4    | 1,7             | -2,8                 | 54          |
| -3,8                   | -1,3                        | -5,7    | -2,4                                   | -6,4   | -0,1    | 1,9             | -2,5                 | 55          |
| -8,1                   | -2,5                        | 7,2     | 14,1                                   | 5,5  | -4,7    | 0,9             | -10,5                | 56          |
| 3,2                    | 3,6                         | 6,3     | 6,5                                    | 6,3  | 3,0     | 9,9             | -4,7                 | 57          |
| 4,6                    | 0,2                         | 2,0     | 12,4                                   | -0,2   | -0,2    | 5,9             | -7,0                 | 58          |
| -3,0                   | -2,4                        | -2,5    | -0,8                                   | -2,9   | -2,4    | 6,1             | -11,8                | 59          |
| 1,4                    | -1,5                        | -3,2    | -7,3                                   | -2,3   | -1,1    | 3,9             | -6,6                 | 60          |
| -1,0                   | -7,1                        | -1,6    | 12,5                                   | -4,5   | -8,5    | -5,9            | -11,2                | 61          |
| 0,8                    | -0,3                        | 12,8    | 3,0                                    | 15,3   | -4,3    | -2,3            | -6,4                 | 62          |
| 5,7                    | -3,5                        | 1,9     | 11,7                                   | -0,1   | -5,4    | 1,1             | -9,9                 | 63          |
| 9,5                    | 5,5                         | 22,1    | 11,3                                   | 25,4   | 0,5     | 0,7             | 0,4                  | 64          |
| -4,7                   | -6,0                        | -4,6    | -27,7                                  | 2,1  | -6,3    | -6,3            | -6,4                 | 65          |
| 12,9                   | 10,2                        | 6,6     | -2,4                                   | 8,7  | 11,0    | 14,8            | 6,5                  | 66          |

Baubericht  
1 Vorbereitende Baustellen  
1.4 Umsatz insgesamt, baugewerblicher Umsatz  
- Alle  
Mill.

NEUE LÄNDER

| Lfd. Nr.              | Zeitraum      | Gesamtumsatz | Baugewerblicher Umsatz |          |         | Gewerblicher Bau |         |  |         |  |
|-----------------------|---------------|--------------|------------------------|----------|---------|------------------|---------|--|---------|--|
|                       |               |              | insgesamt              | davon im |         | zusammen         | Hochbau | dar. für Unternehmen der Bahn und Post | Tiefbau | dar. für Unternehmen der Bahn und Post |
|                       |               |              |                        | Hochbau  | Tiefbau |                  |         |  |         |  |
| 01                    | 2005 Jan.-Mai | 5 304,8      | 5 226,4                | 3 011,1  | 2 215,2 | 2 153,6          | 1 263,8 | 47,5                                   | 889,8   | 245,9                                  |
| 02                    | 2006 Jan.-Mai | 5 143,6      | 5 065,8                | 2 960,0  | 2 105,8 | 2 180,8          | 1 351,6 | 58,1                                   | 829,2   | 233,4                                  |
| 03                    | 2004 Mai      | 1 569,7      | 1 554,1                | 860,3    | 693,8   | 557,7            | 308,7   | 7,7                                    | 248,9   | 71,7                                   |
| 04                    | Juni          | 1 810,5      | 1 792,3                | 999,8    | 792,5   | 667,3            | 375,5   | 16,5                                   | 291,8   | 79,9                                   |
| 05                    | Juli          | 1 763,7      | 1 742,3                | 947,6    | 794,7   | 622,4            | 348,8   | 11,6                                   | 273,6   | 75,3                                   |
| 06                    | August        | 1 838,0      | 1 819,4                | 994,8    | 824,6   | 664,7            | 376,4   | 13,6                                   | 288,3   | 79,2                                   |
| 07                    | September     | 1 878,7      | 1 857,9                | 976,9    | 881,0   | 647,8            | 360,8   | 10,2                                   | 287,0   | 77,1                                   |
| 08                    | Oktober       | 1 887,9      | 1 869,4                | 984,5    | 884,9   | 670,8            | 372,3   | 14,6                                   | 298,6   | 82,8                                   |
| 09                    | November      | 1 867,2      | 1 845,9                | 927,0    | 918,9   | 700,6            | 373,2   | 15,1                                   | 327,4   | 90,3                                   |
| 10                    | Dezember      | 1 805,0      | 1 779,1                | 955,5    | 823,5   | 688,6            | 375,9   | 13,7                                   | 312,7   | 99,1                                   |
| 11                    | 2005 Januar   | 851,1        | 832,5                  | 521,8    | 310,7   | 371,5            | 242,3   | 8,0                                    | 129,2   | 36,7                                   |
| 12                    | Februar       | 759,7        | 746,8                  | 464,8    | 282,1   | 337,9            | 210,8   | 13,4                                   | 127,2   | 38,0                                   |
| 13                    | März          | 928,7        | 915,3                  | 541,6    | 373,7   | 385,2            | 223,9   | 8,7                                    | 161,3   | 50,1                                   |
| 14                    | April         | 1 321,0      | 1 305,6                | 707,6    | 597,9   | 520,5            | 287,2   | 9,0                                    | 233,3   | 63,9                                   |
| 15                    | Mai           | 1 444,4      | 1 426,1                | 775,3    | 650,8   | 538,4            | 299,7   | 8,3                                    | 238,8   | 57,3                                   |
| 16                    | Juni          | 1 668,4      | 1 647,8                | 877,8    | 770,0   | 626,1            | 350,6   | 12,4                                   | 275,5   | 65,0                                   |
| 17                    | Juli          | 1 619,7      | 1 601,5                | 843,4    | 758,1   | 595,6            | 329,7   | 9,4                                    | 265,9   | 61,8                                   |
| 18                    | August        | 1 709,7      | 1 692,1                | 871,0    | 821,1   | 636,3            | 349,8   | 11,8                                   | 286,4   | 72,3                                   |
| 19                    | September     | 1 766,4      | 1 745,5                | 897,2    | 848,3   | 653,3            | 362,8   | 12,4                                   | 290,5   | 77,4                                   |
| 20                    | Oktober       | 1 750,6      | 1 731,1                | 880,0    | 851,1   | 647,8            | 353,0   | 19,6                                   | 294,8   | 77,4                                   |
| 21                    | November      | 1 979,2      | 1 957,4                | 998,8    | 958,6   | 752,7            | 403,1   | 27,3                                   | 349,6   | 104,8                                  |
| 22                    | Dezember      | 1 727,2      | 1 705,5                | 866,3    | 839,3   | 711,0            | 375,3   | 20,0                                   | 335,7   | 122,3                                  |
| 23                    | 2006 Januar   | 740,4        | 726,3                  | 437,2    | 289,1   | 336,1            | 213,4   | 14,4                                   | 122,7   | 42,4                                   |
| 24                    | Februar       | 701,0        | 688,6                  | 441,1    | 247,5   | 325,7            | 219,5   | 11,7                                   | 106,2   | 31,4                                   |
| 25                    | März          | 905,3        | 888,4                  | 549,6    | 338,8   | 407,4            | 261,6   | 16,4                                   | 145,8   | 43,1                                   |
| 26                    | April         | 1 190,9      | 1 174,6                | 659,1    | 515,5   | 490,7            | 291,1   | 6,7                                    | 199,6   | 57,7                                   |
| 27                    | Mai           | 1 605,9      | 1 587,9                | 873,0    | 714,9   | 620,9            | 366,0   | 8,8                                    | 254,9   | 58,8                                   |
| Veränderung gegen     |               |              |                        |          |         |                  |         |  |         |  |
| 28                    | 2004 Mai      | 4,2          | 4,2                    | 1,7      | 7,5     | -2,6             | -6,8    | 29,2                                   | 3,2     | 14,2                                   |
| 29                    | Juni          | 15,3         | 15,3                   | 16,2     | 14,2    | 19,7             | 21,6    | 114,0                                  | 17,2    | 11,4                                   |
| 30                    | Juli          | -2,6         | -2,8                   | -5,2     | 0,3     | -6,7             | -7,1    | -29,4                                  | -6,3    | -5,8                                   |
| 31                    | August        | 4,2          | 4,4                    | 5,0      | 3,8     | 6,8              | 7,9     | 17,2                                   | 5,4     | 5,2                                    |
| 32                    | September     | 2,2          | 2,1                    | -1,8     | 6,8     | -2,5             | -4,1    | -25,2                                  | -0,5    | -2,6                                   |
| 33                    | Oktober       | 0,5          | 0,6                    | 0,8      | 0,4     | 3,5              | 3,2     | 43,1                                   | 4,0     | 7,4                                    |
| 34                    | November      | -1,1         | -1,3                   | -5,8     | 3,8     | 4,4              | 0,3     | 3,5                                    | 9,7     | 9,1                                    |
| 35                    | Dezember      | -3,3         | -3,6                   | 3,1      | -10,4   | -1,7             | 0,7     | -9,1                                   | -4,5    | 9,7                                    |
| 36                    | 2005 Januar   | -52,8        | -53,2                  | -45,4    | -62,3   | -46,0            | -35,5   | -41,7                                  | -58,7   | -63,0                                  |
| 37                    | Februar       | -10,7        | -10,3                  | -10,9    | -9,2    | -9,0             | -13,0   | 68,0                                   | -1,6    | 3,6                                    |
| 38                    | März          | 22,2         | 22,6                   | 16,5     | 32,5    | 14,0             | 6,2     | -35,0                                  | 26,9    | 31,8                                   |
| 39                    | April         | 42,2         | 42,6                   | 30,7     | 60,0    | 35,1             | 28,3    | 2,9                                    | 44,6    | 27,5                                   |
| 40                    | Mai           | 9,3          | 9,2                    | 9,6      | 8,8     | 3,4              | 4,3     | -8,0                                   | 2,3     | -10,4                                  |
| 41                    | Juni          | 15,5         | 15,5                   | 13,2     | 18,3    | 16,3             | 17,0    | 49,4                                   | 15,4    | 13,6                                   |
| 42                    | Juli          | -2,9         | -2,8                   | -3,9     | -1,5    | -4,9             | -6,0    | -24,0                                  | -3,5    | -5,0                                   |
| 43                    | August        | 5,6          | 5,7                    | 3,3      | 8,3     | 6,8              | 6,1     | 26,0                                   | 7,7     | 17,0                                   |
| 44                    | September     | 3,3          | 3,2                    | 3,0      | 3,3     | 2,7              | 3,7     | 4,8                                    | 1,4     | 7,1                                    |
| 45                    | Oktober       | -0,9         | -0,8                   | -1,9     | 0,3     | -0,8             | -2,7    | 57,9                                   | 1,5     | -0,1                                   |
| 46                    | November      | 13,1         | 13,1                   | 13,5     | 12,6    | 16,2             | 14,2    | 39,6                                   | 18,6    | 35,5                                   |
| 47                    | Dezember      | -12,7        | -12,9                  | -13,3    | -12,4   | -5,5             | -6,9    | -27,0                                  | -4,0    | 16,7                                   |
| 48                    | 2006 Januar   | -57,1        | -57,4                  | -49,5    | -65,5   | -52,7            | -43,1   | -27,6                                  | -63,4   | -65,3                                  |
| 49                    | Februar       | -5,3         | -5,2                   | 0,9      | -14,4   | -3,1             | 2,9     | -18,9                                  | -13,5   | -26,0                                  |
| 50                    | März          | 29,1         | 29,0                   | 24,6     | 36,9    | 25,1             | 19,2    | 40,2                                   | 37,3    | 37,2                                   |
| 51                    | April         | 31,5         | 32,2                   | 19,9     | 52,2    | 20,4             | 11,3    | -59,3                                  | 36,9    | 34,1                                   |
| 52                    | Mai           | 34,8         | 35,2                   | 32,4     | 38,7    | 26,5             | 25,7    | 32,1                                   | 27,7    | 1,8                                    |
| Veränderung gegenüber |               |              |                        |          |         |                  |         |  |         |  |
| 53                    | 2006 Jan.-Mai | -3,0         | -3,1                   | -1,7     | -4,9    | 1,3              | 6,9     | 22,4                                   | -6,8    | -5,1                                   |
| 54                    | 2005 Mai      | -8,0         | -8,2                   | -9,9     | -6,2    | -3,5             | -2,9    | 7,4                                    | -4,1    | -20,2                                  |
| 55                    | Juni          | -7,8         | -8,1                   | -12,2    | -2,8    | -6,2             | -6,6    | -25,0                                  | -5,6    | -18,6                                  |
| 56                    | Juli          | -8,2         | -8,1                   | -11,0    | -4,6    | -4,3             | -5,5    | -19,3                                  | -2,8    | -17,9                                  |
| 57                    | August        | -7,0         | -7,0                   | -12,4    | -0,4    | -4,3             | -7,0    | -13,3                                  | -0,7    | -8,7                                   |
| 58                    | September     | -6,0         | -6,0                   | -8,1     | -3,7    | 0,8              | 0,6     | 21,5                                   | 1,2     | 0,4                                    |
| 59                    | Oktober       | -7,3         | -7,4                   | -10,6    | -3,8    | -3,4             | -5,2    | 34,0                                   | -1,3    | -6,6                                   |
| 60                    | November      | 6,0          | 6,0                    | 7,7      | 4,3     | 7,4              | 8,0     | 80,7                                   | 6,8     | 16,0                                   |
| 61                    | Dezember      | -4,3         | -4,1                   | -9,3     | 1,9     | 3,3              | -0,2    | 45,2                                   | 7,4     | 23,3                                   |
| 62                    | 2006 Januar   | -13,0        | -12,8                  | -16,2    | -6,9    | -9,5             | -11,9   | 80,4                                   | -5,0    | 15,6                                   |
| 63                    | Februar       | -7,7         | -7,8                   | -5,1     | -12,2   | -3,6             | 4,1     | -12,9                                  | -16,5   | -17,4                                  |
| 64                    | März          | -2,5         | -2,9                   | 1,5      | -9,3    | 5,8              | 16,8    | 87,9                                   | -9,6    | -14,0                                  |
| 65                    | April         | -9,8         | -10,0                  | -6,9     | -13,8   | -5,7             | 1,4     | -25,7                                  | -14,5   | -9,6                                   |
| 66                    | Mai           | 11,2         | 11,3                   | 12,6     | 9,9     | 15,3             | 22,1    | 6,7                                    | 6,8     | 2,7                                    |

\*) Ab März 2006 vorläufige Ergebnisse.

erstattung  
arbeiten, Hoch- und Tiefbau  
nach Art der Bauten und Auftraggebern \*)  
Betriebe -  
EUR  
UND BERLIN

| Wohnungs-<br>bau | Öffentlicher und Straßenbau |         |  |  |         |                 |                      | Lfd.<br>Nr. |
|------------------|-----------------------------|---------|--|--|---------|-----------------|----------------------|-------------|
|                  | zusammen                    | Hochbau | davon für                              |  | Tiefbau | davon           |                      |             |
|                  |                             |         | Organisationen<br>ohne<br>Erwerbszweck | Körperschaften<br>des öffentlichen<br>Rechts |         | Straßen-<br>bau | sonstiger<br>Tiefbau |             |
| 1 337,0          | 1 735,7                     | 410,3   | 74,9                                   | 335,4  | 1 325,4 | 659,1           | 666,3                | 01          |
| 1 214,5          | 1 670,6                     | 393,9   | 61,3                                   | 332,7  | 1 276,6 | 678,3           | 598,4                | 02          |
| 439,4            | 557,0                       | 112,2   | 17,5                                   | 94,7   | 444,8   | 241,4           | 203,5                | 03          |
| 507,2            | 617,8                       | 117,1   | 21,7                                   | 95,3   | 500,7   | 278,9           | 221,8                | 04          |
| 485,7            | 634,2                       | 113,1   | 22,0                                   | 91,1   | 521,1   | 303,6           | 217,5                | 05          |
| 486,3            | 668,4                       | 132,1   | 21,0                                   | 111,1  | 536,3   | 312,3           | 224,0                | 06          |
| 488,7            | 721,3                       | 127,3   | 26,1                                   | 101,2  | 594,0   | 346,7           | 247,4                | 07          |
| 486,7            | 711,9                       | 125,5   | 21,4                                   | 104,1  | 586,4   | 323,4           | 263,0                | 08          |
| 417,2            | 728,1                       | 136,6   | 23,2                                   | 113,4  | 591,5   | 320,3           | 271,3                | 09          |
| 434,6            | 655,9                       | 145,0   | 22,2                                   | 122,9  | 510,8   | 268,1           | 242,8                | 10          |
| 215,8            | 245,1                       | 63,7    | 11,7                                   | 52,0   | 181,5   | 72,9            | 108,6                | 11          |
| 183,2            | 225,7                       | 70,8    | 12,1                                   | 58,7   | 154,9   | 62,6            | 92,3                 | 12          |
| 242,7            | 287,5                       | 75,1    | 13,9                                   | 61,2   | 212,4   | 92,6            | 119,8                | 13          |
| 317,1            | 467,9                       | 103,3   | 21,3                                   | 82,0   | 364,6   | 201,1           | 163,5                | 14          |
| 378,2            | 509,5                       | 97,4    | 15,9                                   | 81,5   | 412,0   | 229,8           | 182,3                | 15          |
| 416,7            | 604,9                       | 110,4   | 17,2                                   | 93,2   | 494,5   | 285,4           | 209,1                | 16          |
| 408,1            | 597,8                       | 105,6   | 15,7                                   | 89,9   | 492,2   | 285,3           | 206,9                | 17          |
| 398,5            | 657,3                       | 122,6   | 20,4                                   | 102,2  | 534,7   | 304,0           | 230,6                | 18          |
| 399,5            | 692,7                       | 134,9   | 23,8                                   | 111,1  | 557,8   | 328,3           | 229,5                | 19          |
| 404,7            | 678,7                       | 122,3   | 29,1                                   | 93,2   | 556,3   | 321,8           | 234,5                | 20          |
| 453,9            | 750,7                       | 141,7   | 23,5                                   | 118,2  | 609,0   | 350,0           | 259,0                | 21          |
| 359,5            | 635,0                       | 131,4   | 23,5                                   | 108,0  | 503,6   | 248,9           | 254,6                | 22          |
| 167,0            | 223,2                       | 56,8    | 11,8                                   | 44,9   | 166,4   | 65,7            | 100,7                | 23          |
| 159,8            | 203,2                       | 61,8    | 9,1                                    | 52,8   | 141,4   | 61,5            | 79,9                 | 24          |
| 212,7            | 268,3                       | 75,3    | 10,8                                   | 64,6   | 193,0   | 91,2            | 101,7                | 25          |
| 281,1            | 402,8                       | 86,9    | 13,1                                   | 73,8   | 315,9   | 184,8           | 131,1                | 26          |
| 393,9            | 573,1                       | 113,1   | 16,5                                   | 96,6   | 460,0   | 275,1           | 184,9                | 27          |

über Vormonat in %

|       |       |       |       |       |       |       |       |    |
|-------|-------|-------|-------|-------|-------|-------|-------|----|
| 6,9   | 9,7   | 8,4   | -19,4 | 15,8  | 10,1  | 9,8   | 10,4  | 28 |
| 15,4  | 10,9  | 4,4   | 24,2  | 0,7   | 12,6  | 15,6  | 9,0   | 29 |
| -4,2  | 2,7   | -3,4  | 1,1   | -4,4  | 4,1   | 8,9   | -2,0  | 30 |
| 0,1   | 5,4   | 16,8  | -4,2  | 21,9  | 2,9   | 2,9   | 3,0   | 31 |
| 0,5   | 7,9   | -3,6  | 23,9  | -8,9  | 10,8  | 11,0  | 10,5  | 32 |
| -0,4  | -1,3  | -1,4  | -17,9 | 2,9   | -1,3  | -6,7  | 6,3   | 33 |
| -14,3 | 2,3   | 8,8   | 8,5   | 8,9   | 0,9   | -1,0  | 3,1   | 34 |
| 4,2   | -9,9  | 6,2   | -4,6  | 8,4   | -13,6 | -16,3 | -10,5 | 35 |
| -50,3 | -62,6 | -56,1 | -47,2 | -57,7 | -64,5 | -72,8 | -55,3 | 36 |
| -15,1 | -7,9  | 11,2  | 3,2   | 13,0  | -14,6 | -14,1 | -15,0 | 37 |
| 32,5  | 27,4  | 6,1   | 15,0  | 4,2   | 37,1  | 47,9  | 29,8  | 38 |
| 30,7  | 62,8  | 37,5  | 52,9  | 34,0  | 71,7  | 117,2 | 36,5  | 39 |
| 19,3  | 8,9   | -5,7  | -25,0 | -0,7  | 13,0  | 14,2  | 11,5  | 40 |
| 10,2  | 18,7  | 13,3  | 7,9   | 14,4  | 20,0  | 24,2  | 14,7  | 41 |
| -2,1  | -1,2  | -4,4  | -8,5  | -3,6  | -0,5  | -0,0  | -1,0  | 42 |
| -2,4  | 10,0  | 16,1  | 29,8  | 13,7  | 8,6   | 6,6   | 11,5  | 43 |
| 0,3   | 5,4   | 10,0  | 16,6  | 8,7   | 4,3   | 8,0   | -0,5  | 44 |
| 1,3   | -2,0  | -9,3  | 22,1  | -16,0 | -0,3  | -2,0  | 2,2   | 45 |
| 12,2  | 10,6  | 15,8  | -19,3 | 26,8  | 9,5   | 8,7   | 10,5  | 46 |
| -20,8 | -15,4 | -7,3  | -0,1  | -8,7  | -17,3 | -28,9 | -1,7  | 47 |
| -53,6 | -64,9 | -56,8 | -49,5 | -58,4 | -67,0 | -73,6 | -60,4 | 48 |
| -4,3  | -9,0  | 8,9   | -23,3 | 17,4  | -15,0 | -6,5  | -20,7 | 49 |
| 33,2  | 32,0  | 21,8  | 18,5  | 22,4  | 36,5  | 48,5  | 27,3  | 50 |
| 32,2  | 50,1  | 15,3  | 21,8  | 14,2  | 63,7  | 102,6 | 28,9  | 51 |
| 40,1  | 42,3  | 30,2  | 25,9  | 31,0  | 45,6  | 48,8  | 41,1  | 52 |

Vorjahreszeitraum in %

|       |       |       |       |       |       |      |       |    |
|-------|-------|-------|-------|-------|-------|------|-------|----|
| -9,2  | -3,8  | -4,0  | -18,2 | -0,8  | -3,7  | 2,9  | -10,2 | 53 |
| -13,9 | -8,5  | -13,1 | -8,8  | -13,9 | -7,4  | -4,8 | -10,4 | 54 |
| -17,8 | -2,1  | -5,7  | -20,8 | -2,2  | -1,2  | 2,3  | -5,7  | 55 |
| -16,0 | -5,7  | -6,6  | -28,4 | -1,4  | -5,5  | -6,0 | -4,9  | 56 |
| -18,1 | -1,7  | -7,2  | -2,9  | -8,0  | -0,3  | -2,6 | 3,0   | 57 |
| -18,2 | -4,0  | 5,9   | -8,6  | 9,7   | -6,1  | -5,3 | -7,2  | 58 |
| -16,9 | -4,7  | -2,5  | 36,0  | -10,5 | -5,1  | -0,5 | -10,8 | 59 |
| 8,8   | 3,1   | 3,7   | 1,2   | 4,3   | 3,0   | 9,3  | -4,5  | 60 |
| -17,3 | -3,2  | -9,4  | 5,9   | -12,1 | -1,4  | -7,1 | 4,9   | 61 |
| -22,6 | -9,0  | -10,8 | 1,2   | -13,5 | -8,3  | -9,9 | -7,2  | 62 |
| -12,8 | -10,0 | -12,7 | -24,9 | -10,2 | -8,7  | -1,9 | -13,4 | 63 |
| -12,3 | -6,7  | 0,3   | -22,6 | 5,5   | -9,2  | -1,5 | -15,1 | 64 |
| -11,4 | -13,9 | -15,9 | -38,4 | -10,1 | -13,4 | -8,1 | -19,8 | 65 |
| 4,1   | 12,5  | 16,1  | 3,5   | 18,6  | 11,6  | 19,7 | 1,5   | 66 |

Baubericht  
1 Vorbereitende Baustellen  
1.4 Umsatz insgesamt, baugewerblicher Umsatz  
- Alle  
Mill.  
DEUTSCHLAND

| Lfd. Nr.    | Zeitraum   | Gesamtumsatz | Baugewerblicher Umsatz |          |         | Gewerblicher Bau |         |  |         |  |
|-------------|------------|--------------|------------------------|----------|---------|------------------|---------|--|---------|--|
|             |            |              | insgesamt              | davon im |         | zusammen         | Hochbau | dar. für Unternehmen der Bahn und Post | Tiefbau | dar. für Unternehmen der Bahn und Post |
|             |            |              |                        | Hochbau  | Tiefbau |                  |         |  |         |  |
| Deutsch     |            |              |                        |          |         |                  |         |  |         |  |
| 01          | 2005 Mai   | 6 218,4      | 6 124,1                | 3 826,1  | 2 298,0 | 2 163,3          | 1 387,1 | 19,0                                   | 776,2   | 147,7                                  |
| 02          | 2006 April | 5 419,3      | 5 334,2                | 3 441,2  | 1 893,0 | 1 970,0          | 1 305,5 | 18,8                                   | 664,5   | 163,5                                  |
| 03          | 2006 Mai   | 6 898,1      | 6 792,3                | 4 275,9  | 2 516,3 | 2 393,0          | 1 568,2 | 24,4                                   | 824,7   | 169,0                                  |
| Früheres    |            |              |                        |          |         |                  |         |  |         |  |
| 04          | 2005 Mai   | 4 774,0      | 4 698,0                | 3 050,8  | 1 647,2 | 1 624,9          | 1 087,5 | 10,7                                   | 537,4   | 90,5                                   |
| 05          | 2006 April | 4 228,4      | 4 159,6                | 2 782,0  | 1 377,6 | 1 479,3          | 1 014,4 | 12,1                                   | 464,9   | 105,8                                  |
| 06          | 2006 Mai   | 5 292,2      | 5 204,4                | 3 402,9  | 1 801,4 | 1 772,0          | 1 202,2 | 15,6                                   | 569,8   | 110,2                                  |
| Neue Länder |            |              |                        |          |         |                  |         |  |         |  |
| 07          | 2005 Mai   | 1 444,4      | 1 426,1                | 775,3    | 650,8   | 538,4            | 299,7   | 8,3                                    | 238,8   | 57,3                                   |
| 08          | 2006 April | 1 190,9      | 1 174,6                | 659,1    | 515,5   | 490,7            | 291,1   | 6,7                                    | 199,6   | 57,7                                   |
| 09          | 2006 Mai   | 1 605,9      | 1 587,9                | 873,0    | 714,9   | 620,9            | 366,0   | 8,8                                    | 254,9   | 58,8                                   |
| Baden-      |            |              |                        |          |         |                  |         |  |         |  |
| 10          | 2005 Mai   | 761,2        | 747,3                  | 521,4    | 225,9   | 219,5            | 163,5   | 3,3                                    | 56,0    | 13,8                                   |
| 11          | 2006 April | 748,7        | 736,6                  | 517,8    | 218,8   | 234,1            | 170,6   | 0,7                                    | 63,5    | 22,2                                   |
| 12          | 2006 Mai   | 927,1        | 911,4                  | 638,0    | 273,5   | 268,1            | 207,4   | 1,6                                    | 60,7    | 14,1                                   |
| Bay         |            |              |                        |          |         |                  |         |  |         |  |
| 13          | 2005 Mai   | 1 188,0      | 1 161,4                | 796,9    | 364,4   | 403,4            | 286,1   | 1,8                                    | 117,3   | 22,6                                   |
| 14          | 2006 April | 951,3        | 923,7                  | 655,0    | 268,7   | 327,0            | 234,6   | 2,8                                    | 92,4    | 24,8                                   |
| 15          | 2006 Mai   | 1 293,4      | 1 256,9                | 891,3    | 365,5   | 394,2            | 284,4   | 3,8                                    | 109,8   | 26,0                                   |
| Ber         |            |              |                        |          |         |                  |         |  |         |  |
| 16          | 2005 Mai   | 173,6        | 172,4                  | 104,0    | 68,3    | 83,9             | 55,2    | 6,2                                    | 28,8    | 17,8                                   |
| 17          | 2006 April | 154,2        | 152,4                  | 95,6     | 56,8    | 75,2             | 47,1    | 0,2                                    | 28,2    | 15,1                                   |
| 18          | 2006 Mai   | 203,8        | 203,2                  | 122,7    | 80,5    | 86,3             | 57,2    | 0,4                                    | 29,1    | 14,8                                   |
| Branden     |            |              |                        |          |         |                  |         |  |         |  |
| 19          | 2005 Mai   | 233,3        | 230,8                  | 122,3    | 108,5   | 85,7             | 39,4    | 0,3                                    | 46,3    | 8,3                                    |
| 20          | 2006 April | 200,9        | 197,8                  | 111,9    | 85,9    | 80,1             | 43,9    | 1,8                                    | 36,2    | 10,6                                   |
| 21          | 2006 Mai   | 278,5        | 274,4                  | 152,8    | 121,7   | 92,7             | 50,0    | 1,0                                    | 42,7    | 7,3                                    |
| Bre         |            |              |                        |          |         |                  |         |  |         |  |
| 22          | 2005 Mai   | 39,2         | 38,1                   | 19,6     | 18,5    | 15,4             | 8,8     | 0,0                                    | 6,6     | 0,4                                    |
| 23          | 2006 April | 59,7         | 58,7                   | 36,9     | 21,8    | 23,8             | 17,5    | 0,0                                    | 6,2     | 0,4                                    |
| 24          | 2006 Mai   | 54,1         | 52,9                   | 31,5     | 21,3    | 26,9             | 17,5    | 0,1                                    | 9,4     | 1,0                                    |
| Ham         |            |              |                        |          |         |                  |         |  |         |  |
| 25          | 2005 Mai   | 115,5        | 115,3                  | 74,7     | 40,5    | 55,7             | 42,7    | 0,4                                    | 13,0    | 1,5                                    |
| 26          | 2006 April | 119,2        | 118,7                  | 74,4     | 44,3    | 57,8             | 43,4    | 0,5                                    | 14,4    | 2,3                                    |
| 27          | 2006 Mai   | 133,3        | 132,7                  | 88,1     | 44,6    | 69,3             | 52,4    | 0,7                                    | 16,9    | 1,8                                    |
| Hes         |            |              |                        |          |         |                  |         |  |         |  |
| 28          | 2005 Mai   | 414,1        | 410,1                  | 236,4    | 173,7   | 130,8            | 88,7    | 0,5                                    | 42,1    | 10,0                                   |
| 29          | 2006 April | 363,9        | 359,9                  | 226,7    | 133,2   | 123,6            | 87,1    | 1,4                                    | 36,5    | 7,6                                    |
| 30          | 2006 Mai   | 460,7        | 455,5                  | 280,9    | 174,6   | 148,1            | 101,8   | 1,2                                    | 46,2    | 10,2                                   |

\*) Ab März 2006 vorläufige Ergebnisse.

erstattung  
arbeiten, Hoch- und Tiefbau  
nach Art der Bauten und Auftraggebern \*)  
Betriebe -  
EUR  
NACH LÄNDERN

| Wohnungs-<br>bau | Öffentlicher und Straßenbau |         |  |  |         |                 |                      | Lfd.<br>Nr. |    |
|------------------|-----------------------------|---------|--|--|---------|-----------------|----------------------|-------------|----|
|                  | zusammen                    | Hochbau | davon für                              |  | Tiefbau | davon           |                      |             |    |
|                  |                             |         | Organisationen<br>ohne<br>Erwerbszweck | Körperschaften<br>des öffentlichen<br>Rechts |         | Straßen-<br>bau | sonstiger<br>Tiefbau |             |    |
| land             |                             |         |  |  |         |                 |                      |             |    |
|                  | 2 093,6                     | 1 867,2 | 345,4                                  | 62,6   | 282,7   | 1 521,8         | 829,5                | 692,3       | 01 |
|                  | 1 823,3                     | 1 540,9 | 312,4                                  | 51,5   | 260,9   | 1 228,5         | 665,6                | 562,9       | 02 |
|                  | 2 330,3                     | 2 069,0 | 377,4                                  | 62,0   | 315,4   | 1 691,6         | 963,5                | 728,1       | 03 |
| Bundesgebiet     |                             |         |  |  |         |                 |                      |             |    |
|                  | 1 715,4                     | 1 357,7 | 247,9                                  | 46,7   | 201,2   | 1 109,8         | 599,8                | 510,0       | 04 |
|                  | 1 542,1                     | 1 138,1 | 225,5                                  | 38,4   | 187,1   | 912,6           | 480,8                | 431,8       | 05 |
|                  | 1 936,4                     | 1 495,9 | 264,3                                  | 45,5   | 218,8   | 1 231,6         | 688,4                | 543,2       | 06 |
| und Berlin       |                             |         |  |  |         |                 |                      |             |    |
|                  | 378,2                       | 509,5   | 97,4                                   | 15,9   | 81,5    | 412,0           | 229,8                | 182,3       | 07 |
|                  | 281,1                       | 402,8   | 86,9                                   | 13,1   | 73,8    | 315,9           | 184,8                | 131,1       | 08 |
|                  | 393,9                       | 573,1   | 113,1                                  | 16,5   | 96,6    | 460,0           | 275,1                | 184,9       | 09 |
| Württemberg      |                             |         |  |  |         |                 |                      |             |    |
|                  | 318,8                       | 209,0   | 39,0                                   | 6,3  | 32,8    | 170,0           | 102,3                | 67,6        | 10 |
|                  | 306,7                       | 195,8   | 40,5                                   | 10,0   | 30,5    | 155,3           | 85,8                 | 69,5        | 11 |
|                  | 373,7                       | 269,6   | 56,8                                   | 13,2   | 43,6    | 212,7           | 121,2                | 91,5        | 12 |
| ern              |                             |         |  |  |         |                 |                      |             |    |
|                  | 447,1                       | 310,8   | 63,7                                   | 11,0   | 52,7    | 247,1           | 114,1                | 133,0       | 13 |
|                  | 364,6                       | 232,1   | 55,7                                   | 7,8  | 47,9    | 176,4           | 82,5                 | 93,9        | 14 |
|                  | 539,1                       | 323,6   | 67,8                                   | 9,0  | 58,8    | 255,8           | 129,2                | 126,6       | 15 |
| lin              |                             |         |  |  |         |                 |                      |             |    |
|                  | 36,1                        | 52,3    | 12,8                                   | 2,5  | 10,3    | 39,5            | 17,1                 | 22,5        | 16 |
|                  | 35,0                        | 42,2    | 13,6                                   | 2,5  | 11,1    | 28,6            | 15,3                 | 13,3        | 17 |
|                  | 46,0                        | 71,0    | 19,5                                   | 2,2  | 17,4    | 51,4            | 28,6                 | 22,9        | 18 |
| burg             |                             |         |  |  |         |                 |                      |             |    |
|                  | 73,5                        | 71,6    | 9,4                                    | 1,9  | 7,4     | 62,2            | 39,2                 | 23,1        | 19 |
|                  | 56,6                        | 61,1    | 11,5                                   | 2,4  | 9,1     | 49,6            | 32,6                 | 17,0        | 20 |
|                  | 89,0                        | 92,7    | 13,8                                   | 2,2  | 11,5    | 79,0            | 47,4                 | 31,6        | 21 |
| men              |                             |         |  |  |         |                 |                      |             |    |
|                  | 8,9                         | 13,8    | 1,9                                    | 0,5  | 1,4     | 12,0            | 4,6                  | 7,3         | 22 |
|                  | 16,9                        | 18,0    | 2,4                                    | 0,2  | 2,2     | 15,6            | 4,4                  | 11,2        | 23 |
|                  | 12,1                        | 13,9    | 1,9                                    | 0,3  | 1,6     | 11,9            | 4,5                  | 7,5         | 24 |
| burg             |                             |         |  |  |         |                 |                      |             |    |
|                  | 24,8                        | 34,8    | 7,2                                    | 1,3  | 5,9     | 27,6            | 10,2                 | 17,4        | 25 |
|                  | 27,3                        | 33,5    | 3,6                                    | 0,4  | 3,2     | 29,9            | 9,7                  | 20,2        | 26 |
|                  | 31,4                        | 32,1    | 4,3                                    | 0,2  | 4,1     | 27,8            | 11,1                 | 16,7        | 27 |
| sen              |                             |         |  |  |         |                 |                      |             |    |
|                  | 127,6                       | 151,7   | 20,1                                   | 1,9  | 18,2    | 131,6           | 79,2                 | 52,5        | 28 |
|                  | 122,4                       | 113,9   | 17,1                                   | 2,4  | 14,8    | 96,8            | 57,0                 | 39,8        | 29 |
|                  | 157,7                       | 149,7   | 21,4                                   | 3,3  | 18,1    | 128,3           | 75,0                 | 53,4        | 30 |

Baubericht  
1 Vorbereitende Baustellen  
1.4 Umsatz insgesamt, baugewerblicher Umsatz  
- Alle  
Mill.  
DEUTSCHLAND

| Lfd. Nr.     | Zeitraum   | Gesamtumsatz | Baugewerblicher Umsatz |          |         | Gewerblicher Bau |         |  |         |  |
|--------------|------------|--------------|------------------------|----------|---------|------------------|---------|--|---------|--|
|              |            |              | insgesamt              | davon im |         | zusammen         | Hochbau | dar. für Unternehmen der Bahn und Post | Tiefbau | dar. für Unternehmen der Bahn und Post |
|              |            |              |                        | Hochbau  | Tiefbau |                  |         |  |         |  |
| Mecklenburg- |            |              |                        |          |         |                  |         |  |         |  |
| 01           | 2005 Mai   | 157,8        | 157,2                  | 97,0     | 60,2    | 50,4             | 30,2    | 0,1                                    | 20,1    | 1,6                                    |
| 02           | 2006 April | 111,3        | 110,5                  | 62,9     | 47,6    | 43,1             | 23,6    | 0,1                                    | 19,5    | 2,9                                    |
| 03           | 2006 Mai   | 146,3        | 145,2                  | 79,7     | 65,5    | 55,8             | 30,2    | 0,2                                    | 25,6    | 3,3                                    |
| Nieder       |            |              |                        |          |         |                  |         |  |         |  |
| 04           | 2005 Mai   | 648,0        | 637,6                  | 400,6    | 237,0   | 223,6            | 126,6   | 1,8                                    | 97,1    | 15,9                                   |
| 05           | 2006 April | 553,1        | 547,6                  | 348,5    | 199,1   | 212,0            | 121,5   | 1,0                                    | 90,5    | 20,2                                   |
| 06           | 2006 Mai   | 708,5        | 700,9                  | 425,0    | 275,8   | 276,0            | 152,8   | 2,9                                    | 123,2   | 28,1                                   |
| Nordrhein-   |            |              |                        |          |         |                  |         |  |         |  |
| 07           | 2005 Mai   | 1 072,6      | 1 061,8                | 677,6    | 384,2   | 429,2            | 273,9   | 2,8                                    | 155,3   | 19,1                                   |
| 08           | 2006 April | 910,6        | 899,6                  | 593,6    | 306,0   | 364,3            | 245,8   | 4,7                                    | 118,5   | 20,0                                   |
| 09           | 2006 Mai   | 1 086,2      | 1 073,3                | 684,0    | 389,3   | 424,0            | 279,6   | 5,1                                    | 144,4   | 19,7                                   |
| Rheinland-   |            |              |                        |          |         |                  |         |  |         |  |
| 10           | 2005 Mai   | 287,8        | 283,7                  | 173,7    | 110,1   | 75,2             | 50,8    | 0,1                                    | 24,4    | 4,7                                    |
| 11           | 2006 April | 315,9        | 312,6                  | 203,6    | 109,1   | 77,8             | 53,1    | 0,9                                    | 24,7    | 5,3                                    |
| 12           | 2006 Mai   | 352,0        | 348,3                  | 196,0    | 152,2   | 83,6             | 55,1    | 0,1                                    | 28,4    | 5,2                                    |
| Saar         |            |              |                        |          |         |                  |         |  |         |  |
| 13           | 2005 Mai   | 79,0         | 76,5                   | 44,6     | 31,9    | 25,5             | 17,4    | -                                      | 8,0     | 0,9                                    |
| 14           | 2006 April | 71,7         | 69,7                   | 39,1     | 30,6    | 24,9             | 16,8    | -                                      | 8,1     | 1,8                                    |
| 15           | 2006 Mai   | 83,1         | 80,7                   | 42,8     | 38,0    | 31,2             | 19,8    | -                                      | 11,4    | 1,9                                    |
| Sach         |            |              |                        |          |         |                  |         |  |         |  |
| 16           | 2005 Mai   | 420,1        | 413,7                  | 214,1    | 199,6   | 161,6            | 83,1    | 0,7                                    | 78,5    | 16,5                                   |
| 17           | 2006 April | 340,2        | 335,3                  | 178,9    | 156,5   | 148,1            | 87,1    | 4,2                                    | 60,9    | 12,5                                   |
| 18           | 2006 Mai   | 448,3        | 443,4                  | 227,0    | 216,4   | 185,5            | 101,2   | 6,7                                    | 84,3    | 15,9                                   |
| Sachsen-     |            |              |                        |          |         |                  |         |  |         |  |
| 19           | 2005 Mai   | 235,8        | 232,0                  | 116,8    | 115,2   | 87,7             | 48,5    | 0,6                                    | 39,2    | 9,7                                    |
| 20           | 2006 April | 203,9        | 200,5                  | 108,2    | 92,3    | 84,6             | 50,1    | 0,0                                    | 34,5    | 12,0                                   |
| 21           | 2006 Mai   | 285,6        | 281,3                  | 161,0    | 120,3   | 124,6            | 81,5    | 0,4                                    | 43,1    | 11,3                                   |
| Schleswig-   |            |              |                        |          |         |                  |         |  |         |  |
| 22           | 2005 Mai   | 168,6        | 166,2                  | 105,4    | 60,9    | 46,7             | 29,1    | -                                      | 17,6    | 1,5                                    |
| 23           | 2006 April | 134,3        | 132,4                  | 86,6     | 45,8    | 34,2             | 23,8    | 0,1                                    | 10,3    | 1,4                                    |
| 24           | 2006 Mai   | 193,9        | 191,8                  | 125,3    | 66,5    | 50,7             | 31,2    | 0,2                                    | 19,5    | 2,2                                    |
| Thürin       |            |              |                        |          |         |                  |         |  |         |  |
| 25           | 2005 Mai   | 223,8        | 220,1                  | 121,0    | 99,0    | 69,1             | 43,2    | 0,3                                    | 25,8    | 3,4                                    |
| 26           | 2006 April | 180,4        | 178,0                  | 101,6    | 76,4    | 59,6             | 39,4    | 0,3                                    | 20,2    | 4,7                                    |
| 27           | 2006 Mai   | 243,4        | 240,3                  | 129,8    | 110,5   | 76,1             | 46,0    | 0,1                                    | 30,1    | 6,2                                    |

\*) Ab März 2006 vorläufige Ergebnisse.

erstattung  
arbeiten, Hoch- und Tiefbau  
nach Art der Bauten und Auftraggebern \*)  
Betriebe -  
EUR  
NACH LÄNDERN

| Wohnungs-<br>bau | Öffentlicher und Straßenbau |         |  |  |         |                 |                      | Lfd.<br>Nr. |
|------------------|-----------------------------|---------|--|--|---------|-----------------|----------------------|-------------|
|                  | zusammen                    | Hochbau | davon für                              |  | Tiefbau | davon           |                      |             |
|                  |                             |         | Organisationen<br>ohne<br>Erwerbszweck | Körperschaften<br>des öffentlichen<br>Rechts |         | Straßen-<br>bau | sonstiger<br>Tiefbau |             |
| Vorpommern       |                             |         |  |  |         |                 |                      |             |
| 56,2             | 50,6                        | 10,6    | 2,2                                    | 8,4  | 40,0    | 28,3            | 11,7                 | 01          |
| 30,6             | 36,8                        | 8,7     | 1,9                                    | 6,8  | 28,1    | 16,2            | 11,9                 | 02          |
| 40,1             | 49,3                        | 9,4     | 2,9                                    | 6,5  | 39,9    | 26,5            | 13,4                 | 03          |
| sachsen          |                             |         |  |  |         |                 |                      |             |
| 245,5            | 168,5                       | 28,5    | 6,7                                    | 21,9   | 139,9   | 71,5            | 68,4                 | 04          |
| 203,9            | 131,7                       | 23,0    | 3,2                                    | 19,8   | 108,6   | 58,5            | 50,2                 | 05          |
| 245,9            | 179,0                       | 26,3    | 3,8                                    | 22,5   | 152,7   | 86,6            | 66,0                 | 06          |
| Westfalen        |                             |         |  |  |         |                 |                      |             |
| 357,7            | 274,9                       | 46,0    | 12,9                                   | 33,1   | 228,9   | 130,5           | 98,4                 | 07          |
| 306,2            | 229,2                       | 41,6    | 10,1                                   | 31,5   | 187,6   | 100,6           | 87,0                 | 08          |
| 355,4            | 294,0                       | 49,0    | 11,1                                   | 37,9   | 245,0   | 141,3           | 103,6                | 09          |
| Pfalz            |                             |         |  |  |         |                 |                      |             |
| 94,9             | 113,6                       | 28,0    | 3,4                                    | 24,6   | 85,6    | 53,0            | 32,7                 | 10          |
| 116,3            | 118,6                       | 34,2    | 1,9                                    | 32,3   | 84,4    | 50,3            | 34,0                 | 11          |
| 113,3            | 151,4                       | 27,7    | 1,9                                    | 25,7   | 123,8   | 78,6            | 45,2                 | 12          |
| land             |                             |         |  |  |         |                 |                      |             |
| 21,3             | 29,7                        | 5,9     | 1,5                                    | 4,4  | 23,8    | 11,1            | 12,7                 | 13          |
| 19,4             | 25,4                        | 2,8     | 1,3                                    | 1,5  | 22,6    | 10,2            | 12,4                 | 14          |
| 20,6             | 28,9                        | 2,3     | 1,0                                    | 1,3  | 26,6    | 13,4            | 13,2                 | 15          |
| sen              |                             |         |  |  |         |                 |                      |             |
| 102,1            | 149,9                       | 28,9    | 3,0                                    | 25,9   | 121,0   | 63,7            | 57,3                 | 16          |
| 69,5             | 117,7                       | 22,2    | 2,8                                    | 19,4   | 95,6    | 57,4            | 38,1                 | 17          |
| 94,7             | 163,2                       | 31,1    | 3,4                                    | 27,8   | 132,1   | 80,5            | 51,6                 | 18          |
| Anhalt           |                             |         |  |  |         |                 |                      |             |
| 53,1             | 91,1                        | 15,1    | 3,8                                    | 11,3   | 76,0    | 41,2            | 34,8                 | 19          |
| 48,1             | 67,8                        | 10,0    | 1,5                                    | 8,5  | 57,8    | 34,2            | 23,5                 | 20          |
| 65,4             | 91,3                        | 14,1    | 2,3                                    | 11,8   | 77,2    | 44,7            | 32,5                 | 21          |
| Holstein         |                             |         |  |  |         |                 |                      |             |
| 68,7             | 50,8                        | 7,6     | 1,3                                    | 6,3  | 43,2    | 23,3            | 20,0                 | 22          |
| 58,3             | 40,0                        | 4,5     | 1,0                                    | 3,5  | 35,5    | 21,8            | 13,7                 | 23          |
| 87,4             | 53,8                        | 6,8     | 1,7                                    | 5,1  | 47,0    | 27,5            | 19,5                 | 24          |
| gen              |                             |         |  |  |         |                 |                      |             |
| 57,1             | 93,8                        | 20,7    | 2,5                                    | 18,1   | 73,2    | 40,3            | 32,8                 | 25          |
| 41,3             | 77,1                        | 20,9    | 2,1                                    | 18,8   | 56,2    | 29,0            | 27,3                 | 26          |
| 58,6             | 105,6                       | 25,2    | 3,5                                    | 21,7   | 80,4    | 47,4            | 33,0                 | 27          |



Baubericht  
1 Vorbereitende Baustellen  
1.5 Auftragseingang nach Art  
- Betriebe mit 20  
Mill.

DEUTSCH

| Lfd. Nr.          | Zeitraum        | Auftragseingang |          |         | Gewerblicher Bau |         |  |         |  |
|-------------------|-----------------|-----------------|----------|---------|------------------|---------|--|---------|--|
|                   |                 | insgesamt       | davon im |         | zusammen         | Hochbau | dar. für Unternehmen der Bahn und Post | Tiefbau | dar. für Unternehmen der Bahn und Post |
|                   |                 |                 | Hochbau  | Tiefbau |                  |         |  |         |  |
| 01                | 2005 Januar-Mai | 16 008,0        | 8 431,1  | 7 576,9 | 6 590,2          | 4 211,8 | 84,0                                   | 2 378,4 | 508,8                                  |
| 02                | 2006 Januar-Mai | 17 676,7        | 9 358,3  | 8 318,4 | 7 557,5          | 4 835,6 | 54,8                                   | 2 721,9 | 674,5                                  |
| 03                | 2004 Mai        | 3 670,4         | 1 812,1  | 1 858,3 | 1 289,7          | 788,7   | 12,0                                   | 501,0   | 91,2                                   |
| 04                | Juni            | 4 502,7         | 2 237,7  | 2 265,0 | 1 708,6          | 1 065,1 | 11,6                                   | 643,5   | 175,0                                  |
| 05                | Juli            | 3 865,8         | 1 970,6  | 1 895,2 | 1 441,4          | 893,4   | 8,4                                    | 548,0   | 103,5                                  |
| 06                | August          | 3 809,9         | 1 908,6  | 1 901,3 | 1 493,8          | 910,0   | 9,6                                    | 583,8   | 118,8                                  |
| 07                | September       | 4 270,4         | 2 100,4  | 2 170,0 | 1 636,3          | 953,1   | 10,6                                   | 683,2   | 155,4                                  |
| 08                | Oktober         | 3 634,4         | 1 850,7  | 1 783,7 | 1 442,2          | 893,5   | 14,5                                   | 548,7   | 115,4                                  |
| 09                | November        | 3 066,4         | 1 544,5  | 1 521,9 | 1 270,2          | 746,3   | 10,5                                   | 523,9   | 95,6                                   |
| 10                | Dezember        | 3 413,4         | 1 914,4  | 1 499,0 | 1 586,7          | 1 029,7 | 6,1                                    | 557,1   | 129,1                                  |
| 11                | 2005 Januar     | 2 265,7         | 1 212,7  | 1 053,0 | 1 002,1          | 607,5   | 3,9                                    | 394,6   | 64,4                                   |
| 12                | Februar         | 2 547,1         | 1 433,6  | 1 113,5 | 1 088,7          | 716,8   | 15,3                                   | 371,9   | 97,0                                   |
| 13                | März            | 3 838,6         | 2 130,2  | 1 708,3 | 1 639,0          | 1 112,1 | 20,2                                   | 526,9   | 127,5                                  |
| 14                | April           | 3 561,7         | 1 774,6  | 1 787,1 | 1 447,0          | 883,9   | 24,9                                   | 563,1   | 118,8                                  |
| 15                | Mai             | 3 794,9         | 1 879,9  | 1 914,9 | 1 413,3          | 891,5   | 19,7                                   | 521,8   | 101,0                                  |
| 16                | Juni            | 4 488,0         | 2 260,2  | 2 227,8 | 1 791,3          | 1 132,3 | 20,7                                   | 659,0   | 143,7                                  |
| 17                | Juli            | 3 907,7         | 1 850,8  | 2 056,9 | 1 457,3          | 910,5   | 32,0                                   | 546,8   | 120,7                                  |
| 18                | August          | 4 129,1         | 1 777,5  | 2 351,6 | 1 683,6          | 831,8   | 17,5                                   | 851,8   | 341,4                                  |
| 19                | September       | 4 433,8         | 2 260,6  | 2 173,2 | 1 815,1          | 1 153,3 | 18,4                                   | 661,8   | 134,8                                  |
| 20                | Oktober         | 3 547,7         | 1 783,7  | 1 764,0 | 1 450,2          | 870,7   | 8,0                                    | 579,5   | 150,0                                  |
| 21                | November        | 3 353,7         | 1 759,5  | 1 594,2 | 1 531,0          | 959,9   | 7,1                                    | 571,1   | 143,1                                  |
| 22                | Dezember        | 3 680,9         | 2 105,4  | 1 575,5 | 1 705,1          | 1 180,7 | 89,3                                   | 524,4   | 124,0                                  |
| 23                | 2006 Januar     | 2 488,2         | 1 348,6  | 1 139,6 | 1 082,3          | 680,3   | 11,7                                   | 402,0   | 74,9                                   |
| 24                | Februar         | 2 892,1         | 1 646,2  | 1 245,9 | 1 296,6          | 861,0   | 8,6                                    | 435,6   | 118,0                                  |
| 25                | März            | 4 155,9         | 2 203,0  | 1 952,9 | 1 765,9          | 1 129,3 | 15,6                                   | 636,6   | 176,3                                  |
| 26                | April           | 3 813,2         | 1 987,9  | 1 825,3 | 1 564,2          | 995,7   | 6,4                                    | 568,6   | 140,3                                  |
| 27                | Mai             | 4 327,3         | 2 172,6  | 2 154,7 | 1 848,4          | 1 169,4 | 12,4                                   | 679,0   | 164,9                                  |
| Veränderung gegen |                 |                 |          |         |                  |         |  |         |  |
| 28                | 2004 Mai        | -3,4            | -4,6     | -2,2    | -11,9            | -13,3   | -56,2                                  | -9,6    | -39,4                                  |
| 29                | Juni            | 22,7            | 23,5     | 21,9    | 32,5             | 35,0    | -2,9                                   | 28,4    | 91,8                                   |
| 30                | Juli            | -14,1           | -11,9    | -16,3   | -15,6            | -16,1   | -28,0                                  | -14,8   | -40,8                                  |
| 31                | August          | -1,4            | -3,1     | 0,3     | 3,6              | 1,9     | 15,0                                   | 6,5     | 14,7                                   |
| 32                | September       | 12,1            | 10,1     | 14,1    | 9,5              | 4,7     | 10,1                                   | 17,0    | 30,8                                   |
| 33                | Oktober         | -14,9           | -11,9    | -17,8   | -11,9            | -6,2    | 37,1                                   | -19,7   | -25,8                                  |
| 34                | November        | -15,6           | -16,5    | -14,7   | -11,9            | -16,5   | -27,9                                  | -4,5    | -17,1                                  |
| 35                | Dezember        | 11,3            | 23,9     | -1,5    | 24,9             | 38,0    | -41,6                                  | 6,3     | 35,1                                   |
| 36                | 2005 Januar     | -33,6           | -36,7    | -29,7   | -36,8            | -41,0   | -36,9                                  | -29,2   | -50,1                                  |
| 37                | Februar         | 12,4            | 18,2     | 5,7     | 8,6              | 18,0    | 295,9                                  | -5,7    | 50,5                                   |
| 38                | März            | 50,7            | 48,6     | 53,4    | 50,5             | 55,1    | 32,0                                   | 41,7    | 31,5                                   |
| 39                | April           | -7,2            | -16,7    | 4,6     | -11,7            | -20,5   | 23,3                                   | 6,9     | -6,8                                   |
| 40                | Mai             | 6,5             | 5,9      | 7,2     | -2,3             | 0,9     | -21,1                                  | -7,3    | -15,0                                  |
| 41                | Juni            | 18,3            | 20,2     | 16,3    | 26,7             | 27,0    | 5,2                                    | 26,3    | 42,3                                   |
| 42                | Juli            | -12,9           | -18,1    | -7,7    | -18,6            | -19,6   | 54,9                                   | -17,0   | -16,0                                  |
| 43                | August          | 5,7             | -4,0     | 14,3    | 15,5             | -8,6    | -45,5                                  | 55,8    | 182,9                                  |
| 44                | September       | 7,4             | 27,2     | -7,6    | 7,8              | 38,7    | 5,6                                    | -22,3   | -60,5                                  |
| 45                | Oktober         | -20,0           | -21,1    | -18,8   | -20,1            | -24,5   | -56,7                                  | -12,4   | 11,3                                   |
| 46                | November        | -5,5            | -1,4     | -9,6    | 5,6              | 10,2    | -11,1                                  | -1,5    | -4,7                                   |
| 47                | Dezember        | 9,8             | 19,7     | -1,2    | 11,4             | 23,0    | 1 156,5                                | -8,2    | -13,3                                  |
| 48                | 2006 Januar     | -32,4           | -35,9    | -27,7   | -36,5            | -42,4   | -86,8                                  | -23,3   | -39,6                                  |
| 49                | Februar         | 16,2            | 22,1     | 9,3     | 19,8             | 26,6    | -26,7                                  | 8,4     | 57,5                                   |
| 50                | März            | 43,7            | 33,8     | 56,8    | 36,2             | 31,2    | 81,5                                   | 46,1    | 49,4                                   |
| 51                | April           | -8,2            | -9,8     | -6,5    | -11,4            | -11,8   | -59,1                                  | -10,7   | -20,4                                  |
| 52                | Mai             | 13,5            | 9,3      | 18,0    | 18,2             | 17,4    | 93,9                                   | 19,4    | 17,5                                   |
| Veränderung gegen |                 |                 |          |         |                  |         |  |         |  |
| 53                | 2006 Januar-Mai | 10,4            | 11,0     | 9,8     | 14,7             | 14,8    | -34,8                                  | 14,4    | 32,6                                   |
| 54                | 2005 Mai        | 3,4             | 3,7      | 3,0     | 9,6              | 13,0    | 64,0                                   | 4,1     | 10,7                                   |
| 55                | Juni            | -0,3            | 1,0      | -1,6    | 4,8              | 6,3     | 77,7                                   | 2,4     | -17,9                                  |
| 56                | Juli            | 1,1             | -6,1     | 8,5     | 1,1              | 1,9     | 282,5                                  | -0,2    | 16,6                                   |
| 57                | August          | 8,4             | -6,9     | 23,7    | 12,7             | -8,6    | 81,4                                   | 45,9    | 187,4                                  |
| 58                | September       | 3,8             | 7,6      | 0,1     | 10,9             | 21,0    | 73,9                                   | -3,1    | -13,2                                  |
| 59                | Oktober         | -2,4            | -3,6     | -1,1    | 0,6              | -2,6    | -45,0                                  | 5,6     | 30,1                                   |
| 60                | November        | 9,4             | 13,9     | 4,8     | 20,5             | 28,6    | -32,2                                  | 9,0     | 49,6                                   |
| 61                | Dezember        | 7,8             | 10,0     | 5,1     | 7,5              | 14,7    | 1 357,3                                | -5,9    | -4,0                                   |
| 62                | 2006 Januar     | 9,8             | 11,2     | 8,2     | 8,0              | 12,0    | 203,6                                  | 1,9     | 16,3                                   |
| 63                | Februar         | 13,5            | 14,8     | 11,9    | 19,1             | 20,1    | -43,8                                  | 17,1    | 21,7                                   |
| 64                | März            | 8,3             | 3,4      | 14,3    | 7,7              | 1,6     | -22,7                                  | 20,8    | 38,3                                   |
| 65                | April           | 7,1             | 12,0     | 2,1     | 8,1              | 12,6    | -74,4                                  | 1,0     | 18,1                                   |
| 66                | Mai             | 14,0            | 15,6     | 12,5    | 30,8             | 31,2    | -37,0                                  | 30,1    | 63,3                                   |

erstattung  
arbeiten, Hoch- und Tiefbau  
der Bauten und Auftraggebern  
Beschäftigten und mehr -  
EUR  
LAND

| Wohnungs-<br>bau            | Öffentlicher und Straßenbau |         |  |  |         |                 |                      | Lfd.<br>Nr. |
|-----------------------------|-----------------------------|---------|--|--|---------|-----------------|----------------------|-------------|
|                             | zusammen                    | Hochbau | davon für                              |  | Tiefbau | davon           |                      |             |
|                             |                             |         | Organisationen<br>ohne<br>Erwerbszweck | Körperschaften<br>des öffentlichen<br>Rechts |         | Straßen-<br>bau | sonstiger<br>Tiefbau |             |
| 2 984,4                     | 6 433,4                     | 1 234,9 | 204,2                                  | 1 030,7                                      | 5 198,5 | 2 728,7         | 2 469,8              | 01          |
| 3 141,9                     | 6 977,3                     | 1 380,7 | 202,3                                  | 1 178,4                                      | 5 596,5 | 3 065,2         | 2 531,3              | 02          |
| 736,0                       | 1 644,6                     | 287,4   | 60,8                                   | 226,6  | 1 357,3 | 730,5           | 626,8                | 03          |
| 824,1                       | 1 969,9                     | 348,4   | 71,3                                   | 277,1  | 1 621,5 | 890,8           | 730,7                | 04          |
| 706,0                       | 1 718,5                     | 371,3   | 58,9                                   | 312,3  | 1 347,2 | 724,5           | 622,7                | 05          |
| 675,4                       | 1 640,7                     | 323,2   | 51,4                                   | 271,7  | 1 317,6 | 738,4           | 579,1                | 06          |
| 798,7                       | 1 835,4                     | 348,7   | 69,9                                   | 278,7  | 1 486,8 | 844,4           | 642,4                | 07          |
| 653,6                       | 1 538,5                     | 303,5   | 57,6                                   | 245,9  | 1 235,0 | 665,9           | 569,0                | 08          |
| 574,5                       | 1 221,7                     | 223,7   | 41,5                                   | 182,2  | 998,0   | 508,1           | 489,9                | 09          |
| 624,8                       | 1 201,9                     | 260,0   | 47,8                                   | 212,2  | 941,9   | 446,6           | 495,4                | 10          |
| 439,8                       | 823,8                       | 165,3   | 30,6                                   | 134,8  | 658,5   | 330,6           | 327,9                | 11          |
| 503,9                       | 954,5                       | 212,9   | 29,4                                   | 183,6  | 741,5   | 345,2           | 396,3                | 12          |
| 715,7                       | 1 483,9                     | 302,4   | 48,8                                   | 253,7  | 1 181,4 | 601,3           | 580,1                | 13          |
| 634,5                       | 1 480,2                     | 256,2   | 45,5                                   | 210,7  | 1 224,0 | 681,5           | 542,4                | 14          |
| 690,5                       | 1 691,0                     | 297,9   | 50,0                                   | 247,9  | 1 393,1 | 770,1           | 623,1                | 15          |
| 755,6                       | 1 941,1                     | 372,3   | 56,8                                   | 315,5  | 1 568,8 | 877,1           | 691,7                | 16          |
| 650,8                       | 1 799,6                     | 289,5   | 42,2                                   | 247,3  | 1 510,1 | 858,6           | 651,5                | 17          |
| 645,4                       | 1 800,1                     | 300,4   | 47,7                                   | 252,7  | 1 499,8 | 915,7           | 584,0                | 18          |
| 714,7                       | 1 903,9                     | 392,5   | 62,8                                   | 329,6  | 1 511,4 | 880,3           | 631,1                | 19          |
| 626,8                       | 1 470,7                     | 286,2   | 43,8                                   | 242,4  | 1 184,5 | 625,9           | 558,7                | 20          |
| 572,7                       | 1 250,0                     | 226,8   | 44,9                                   | 181,9  | 1 023,2 | 517,5           | 505,6                | 21          |
| 661,0                       | 1 314,9                     | 263,7   | 42,1                                   | 221,6  | 1 051,2 | 547,6           | 503,6                | 22          |
| 489,0                       | 916,8                       | 179,3   | 30,6                                   | 148,7  | 737,5   | 389,0           | 348,5                | 23          |
| 521,7                       | 1 073,8                     | 263,5   | 35,8                                   | 227,7  | 810,2   | 399,0           | 411,3                | 24          |
| 711,1                       | 1 678,9                     | 362,5   | 35,3                                   | 327,3  | 1 316,3 | 735,7           | 580,7                | 25          |
| 695,7                       | 1 553,3                     | 296,5   | 64,2                                   | 232,3  | 1 256,8 | 716,2           | 540,6                | 26          |
| 724,3                       | 1 754,5                     | 278,8   | 36,4                                   | 242,4  | 1 475,7 | 825,4           | 650,3                | 27          |
| über Vormonat in %          |                             |         |  |  |         |                 |                      |             |
| 4,8                         | 0,7                         | -0,4    | 14,7                                   | -3,8   | 0,9     | 3,0             | -1,5                 | 28          |
| 12,0                        | 19,8                        | 21,2    | 17,3                                   | 22,3   | 19,5    | 21,9            | 16,6                 | 29          |
| -14,3                       | -12,8                       | 6,6     | -17,4                                  | 12,7   | -16,9   | -18,7           | -14,8                | 30          |
| -4,3                        | -4,5                        | -13,0   | -12,7                                  | -13,0  | -2,2    | 1,9             | -7,0                 | 31          |
| 18,3                        | 11,9                        | 7,9     | 36,0                                   | 2,6  | 12,8    | 14,3            | 10,9                 | 32          |
| -18,2                       | -16,2                       | -12,9   | -17,6                                  | -11,8  | -16,9   | -21,1           | -11,4                | 33          |
| -12,1                       | -20,6                       | -26,3   | -28,0                                  | -25,9  | -19,2   | -23,7           | -13,9                | 34          |
| 8,7                         | -1,6                        | 16,2    | 15,1                                   | 16,5   | -5,6    | -12,1           | 1,1                  | 35          |
| -29,6                       | -31,5                       | -36,4   | -36,0                                  | -36,5  | -30,1   | -26,0           | -33,8                | 36          |
| 14,6                        | 15,9                        | 28,8    | -3,9                                   | 36,2   | 12,6    | 4,4             | 20,9                 | 37          |
| 42,1                        | 55,5                        | 42,0    | 66,1                                   | 38,2   | 59,3    | 74,2            | 46,4                 | 38          |
| -11,4                       | -0,2                        | -15,3   | -6,7                                   | -16,9  | 3,6     | 13,3            | -6,5                 | 39          |
| 8,8                         | 14,2                        | 16,3    | 9,8                                    | 17,7   | 13,8    | 13,0            | 14,9                 | 40          |
| 9,4                         | 14,8                        | 25,0    | 13,7                                   | 27,2   | 12,6    | 13,9            | 11,0                 | 41          |
| -13,9                       | -7,3                        | -22,2   | -25,7                                  | -21,6  | -3,7    | -2,1            | -5,8                 | 42          |
| -0,8                        | 0,0                         | 3,8     | 13,0                                   | 2,2  | -0,7    | 6,7             | -10,4                | 43          |
| 10,8                        | 5,8                         | 30,7    | 31,8                                   | 30,5   | 0,8     | -3,9            | 8,1                  | 44          |
| -12,3                       | -22,8                       | -27,1   | -30,3                                  | -26,5  | -21,6   | -28,9           | -11,5                | 45          |
| -8,6                        | -15,0                       | -20,7   | 2,5                                    | -24,9  | -13,6   | -17,3           | -9,5                 | 46          |
| 15,4                        | 5,2                         | 16,2    | -6,3                                   | 21,8   | 2,7     | 5,8             | -0,4                 | 47          |
| -26,0                       | -30,3                       | -32,0   | -27,2                                  | -32,9  | -29,8   | -28,9           | -30,8                | 48          |
| 6,7                         | 17,1                        | 47,0    | 17,0                                   | 53,1   | 9,9     | 2,5             | 18,0                 | 49          |
| 36,3                        | 56,4                        | 37,6    | -1,6                                   | 43,7   | 62,5    | 84,4            | 41,2                 | 50          |
| -2,2                        | -7,5                        | -18,2   | 82,1                                   | -29,0  | -4,5    | -2,6            | -6,9                 | 51          |
| 4,1                         | 13,0                        | -6,0    | -43,3                                  | 4,4  | 17,4    | 15,2            | 20,3                 | 52          |
| über Vorjahreszeitraum in % |                             |         |  |  |         |                 |                      |             |
| 5,3                         | 8,5                         | 11,8    | -0,9                                   | 14,3   | 7,7     | 12,3            | 2,5                  | 53          |
| -6,2                        | 2,8                         | 3,7     | -17,8                                  | 9,4  | 2,6     | 5,4             | -0,6                 | 54          |
| -8,3                        | -1,5                        | 6,9     | -20,3                                  | 13,8   | -3,2    | -1,5            | -5,3                 | 55          |
| -7,8                        | 4,7                         | -22,0   | -28,4                                  | -20,8  | 12,1    | 18,5            | 4,6                  | 56          |
| -4,4                        | 9,7                         | -7,1    | -7,3                                   | -7,0   | 13,8    | 24,0            | 0,8                  | 57          |
| -10,5                       | 3,7                         | 12,6    | -10,1                                  | 18,3   | 1,7     | 4,3             | -1,8                 | 58          |
| -4,1                        | -4,4                        | -5,7    | -23,9                                  | -1,5   | -4,1    | -6,0            | -1,8                 | 59          |
| -0,3                        | 2,3                         | 1,4     | 8,3                                    | -0,1   | 2,5     | 1,9             | 3,2                  | 60          |
| 5,8                         | 9,4                         | 1,4     | -11,9                                  | 4,4  | 11,6    | 22,6            | 1,7                  | 61          |
| 11,2                        | 11,3                        | 8,5     | 0,3                                    | 10,3   | 12,0    | 17,7            | 6,3                  | 62          |
| 3,5                         | 12,5                        | 23,8    | 22,0                                   | 24,0   | 9,3     | 15,6            | 3,8                  | 63          |
| -0,6                        | 13,1                        | 19,9    | -27,7                                  | 29,0   | 11,4    | 22,3            | 0,1                  | 64          |
| 9,6                         | 4,9                         | 15,7    | 41,0                                   | 10,3   | 2,7     | 5,1             | -0,3                 | 65          |
| 4,9                         | 3,8                         | -6,4    | -27,2                                  | -2,2   | 5,9     | 7,2             | 4,4                  | 66          |

Baubericht  
1 Vorbereitende Baustellen  
1.5 Auftragseingang nach Betriebs-  
betriebe mit 20  
Mill.  
FRÜHERES

| Lfd. Nr.          | Zeitraum        | Auftragseingang |          |         | Gewerblicher Bau |         |  |         |  |
|-------------------|-----------------|-----------------|----------|---------|------------------|---------|--|---------|--|
|                   |                 | insgesamt       | davon im |         | zusammen         | Hochbau | dar. für Unternehmen der Bahn und Post | Tiefbau | dar. für Unternehmen der Bahn und Post |
|                   |                 |                 | Hochbau  | Tiefbau |                  |         |  |         |  |
| 01                | 2005 Januar-Mai | 12 390,6        | 6 937,6  | 5 453,0 | 5 130,5          | 3 469,1 | 57,8                                   | 1 661,4 | 317,4                                  |
| 02                | 2006 Januar-Mai | 13 899,7        | 7 753,4  | 6 146,3 | 5 949,3          | 4 001,1 | 40,9                                   | 1 948,2 | 436,1                                  |
| 03                | 2004 Mai        | 2 803,6         | 1 445,3  | 1 358,3 | 984,7            | 628,7   | 8,6                                    | 356,0   | 66,4                                   |
| 04                | Juni            | 3 459,0         | 1 808,0  | 1 651,1 | 1 324,8          | 864,6   | 8,1                                    | 460,3   | 134,0                                  |
| 05                | Juli            | 2 950,4         | 1 594,3  | 1 356,0 | 1 098,5          | 711,1   | 5,6                                    | 387,4   | 75,5                                   |
| 06                | August          | 2 817,5         | 1 521,8  | 1 295,7 | 1 107,1          | 711,4   | 8,3                                    | 395,6   | 84,8                                   |
| 07                | September       | 3 248,5         | 1 682,6  | 1 565,8 | 1 239,5          | 752,2   | 4,1                                    | 487,3   | 110,3                                  |
| 08                | Oktober         | 2 814,2         | 1 554,3  | 1 260,0 | 1 114,2          | 741,5   | 13,1                                   | 372,7   | 84,9                                   |
| 09                | November        | 2 333,3         | 1 266,8  | 1 066,5 | 976,9            | 620,5   | 5,4                                    | 356,4   | 63,2                                   |
| 10                | Dezember        | 2 586,9         | 1 489,9  | 1 097,0 | 1 194,7          | 776,3   | 2,8                                    | 418,4   | 96,9                                   |
| 11                | 2005 Januar     | 1 784,6         | 1 011,0  | 773,6   | 811,5            | 511,8   | 2,2                                    | 299,8   | 42,2                                   |
| 12                | Februar         | 1 981,3         | 1 151,4  | 829,9   | 802,1            | 540,1   | 10,7                                   | 262,0   | 61,9                                   |
| 13                | März            | 2 972,3         | 1 767,7  | 1 204,6 | 1 289,6          | 939,5   | 10,0                                   | 350,1   | 65,2                                   |
| 14                | April           | 2 733,3         | 1 470,7  | 1 262,6 | 1 132,8          | 742,2   | 19,9                                   | 390,5   | 81,7                                   |
| 15                | Mai             | 2 919,1         | 1 536,9  | 1 382,2 | 1 094,5          | 735,5   | 14,9                                   | 359,0   | 66,5                                   |
| 16                | Juni            | 3 482,5         | 1 874,8  | 1 607,7 | 1 409,1          | 939,3   | 15,1                                   | 469,9   | 85,1                                   |
| 17                | Juli            | 2 963,8         | 1 438,1  | 1 525,8 | 1 088,0          | 708,4   | 9,5                                    | 379,7   | 75,7                                   |
| 18                | August          | 3 188,7         | 1 447,3  | 1 741,4 | 1 326,1          | 677,4   | 4,5                                    | 648,7   | 281,8                                  |
| 19                | September       | 3 420,6         | 1 862,1  | 1 558,5 | 1 402,5          | 937,1   | 10,8                                   | 465,4   | 84,4                                   |
| 20                | Oktober         | 2 773,3         | 1 505,1  | 1 268,1 | 1 134,9          | 736,5   | 7,0                                    | 398,4   | 91,3                                   |
| 21                | November        | 2 631,4         | 1 478,0  | 1 153,4 | 1 231,9          | 827,0   | 3,3                                    | 404,8   | 90,1                                   |
| 22                | Dezember        | 2 833,8         | 1 720,3  | 1 113,5 | 1 314,6          | 957,3   | 6,5                                    | 357,3   | 72,9                                   |
| 23                | 2006 Januar     | 1 964,5         | 1 087,0  | 877,5   | 850,9            | 543,1   | 9,1                                    | 307,8   | 48,6                                   |
| 24                | Februar         | 2 326,5         | 1 366,3  | 960,2   | 1 056,0          | 724,2   | 4,9                                    | 331,8   | 86,3                                   |
| 25                | März            | 3 196,0         | 1 803,9  | 1 392,1 | 1 344,8          | 900,9   | 13,4                                   | 443,9   | 111,3                                  |
| 26                | April           | 2 949,6         | 1 641,8  | 1 307,9 | 1 206,4          | 824,5   | 5,3                                    | 381,9   | 78,7                                   |
| 27                | Mai             | 3 463,0         | 1 854,3  | 1 608,7 | 1 491,3          | 1 008,4 | 8,3                                    | 482,9   | 111,3                                  |
| Veränderung gegen |                 |                 |          |         |                  |         |  |         |  |
| 28                | 2004 Mai        | -2,9            | -7,3     | 2,2     | -12,6            | -15,3   | -64,2                                  | -7,4    | -37,5                                  |
| 29                | Juni            | 23,4            | 25,1     | 21,6    | 34,5             | 37,5    | -6,1                                   | 29,3    | 101,9                                  |
| 30                | Juli            | -14,7           | -11,8    | -17,9   | -17,7            | -17,7   | -30,3                                  | -15,8   | -43,7                                  |
| 31                | August          | -4,5            | -4,5     | -4,5    | 0,8              | 0,0     | 47,9                                   | 2,1     | 12,3                                   |
| 32                | September       | 15,3            | 10,6     | 20,9    | 12,0             | 5,7     | -50,4                                  | 23,2    | 30,1                                   |
| 33                | Oktober         | -13,4           | -7,6     | -19,5   | -10,1            | -1,4    | 216,8                                  | -23,5   | -23,1                                  |
| 34                | November        | -17,1           | -18,5    | -15,4   | -12,3            | -16,3   | -58,7                                  | -4,4    | -25,5                                  |
| 35                | Dezember        | 10,9            | 17,6     | 2,9     | 22,3             | 25,1    | -48,5                                  | 17,4    | 53,2                                   |
| 36                | 2005 Januar     | -31,0           | -32,1    | -29,5   | -32,1            | -34,1   | -22,3                                  | -28,4   | -56,5                                  |
| 37                | Februar         | 11,0            | 13,9     | 7,3     | -1,2             | 5,5     | 397,5                                  | -12,6   | 46,8                                   |
| 38                | März            | 50,0            | 53,5     | 45,2    | 60,8             | 74,0    | -6,6                                   | 33,6    | 5,3                                    |
| 39                | April           | -8,0            | -16,8    | 4,8     | -12,2            | -21,0   | 98,7                                   | 11,6    | 25,3                                   |
| 40                | Mai             | 6,8             | 4,5      | 9,5     | -3,4             | -0,9    | -25,0                                  | -8,1    | -18,6                                  |
| 41                | Juni            | 19,3            | 22,0     | 16,3    | 28,8             | 27,7    | 1,0                                    | 30,9    | 27,9                                   |
| 42                | Juli            | -14,9           | -23,3    | -5,1    | -22,8            | -24,6   | -37,1                                  | -19,2   | -11,0                                  |
| 43                | August          | 7,6             | 0,6      | 14,1    | 21,9             | -4,4    | -52,5                                  | 70,9    | 272,4                                  |
| 44                | September       | 7,3             | 28,7     | -10,5   | 5,8              | 38,3    | 139,0                                  | -28,3   | -70,1                                  |
| 45                | Oktober         | -18,9           | -19,2    | -18,6   | -19,1            | -21,4   | -35,2                                  | -14,4   | 8,2                                    |
| 46                | November        | -5,1            | -1,8     | -9,0    | 8,5              | 12,3    | -53,4                                  | 1,6     | -1,4                                   |
| 47                | Dezember        | 7,7             | 16,4     | -3,5    | 6,7              | 15,7    | 101,0                                  | -11,7   | -19,1                                  |
| 48                | 2006 Januar     | -30,7           | -36,8    | -21,2   | -35,3            | -43,3   | 39,4                                   | -13,9   | -33,4                                  |
| 49                | Februar         | 18,4            | 25,7     | 9,4     | 24,1             | 33,4    | -46,2                                  | 7,8     | 77,6                                   |
| 50                | März            | 37,4            | 32,0     | 45,0    | 27,3             | 24,4    | 172,0                                  | 33,8    | 29,0                                   |
| 51                | April           | -7,7            | -9,0     | -6,1    | -10,3            | -8,5    | -60,7                                  | -14,0   | -29,3                                  |
| 52                | Mai             | 17,4            | 12,9     | 23,0    | 23,6             | 22,3    | 57,4                                   | 26,4    | 41,4                                   |
| Veränderung gegen |                 |                 |          |         |                  |         |  |         |  |
| 53                | 2006 Januar-Mai | 12,2            | 11,8     | 12,7    | 16,0             | 15,3    | -29,2                                  | 17,3    | 37,4                                   |
| 54                | 2005 Mai        | 4,1             | 6,3      | 1,8     | 11,1             | 17,0    | 73,7                                   | 0,8     | 0,2                                    |
| 55                | Juni            | 0,7             | 3,7      | -2,6    | 6,4              | 8,6     | 86,8                                   | 2,1     | -36,5                                  |
| 56                | Juli            | 0,5             | -9,8     | 12,5    | -1,0             | -0,4    | 68,5                                   | -2,0    | 0,2                                    |
| 57                | August          | 13,2            | -4,9     | 34,4    | 19,8             | -4,8    | -45,8                                  | 64,0    | 232,4                                  |
| 58                | September       | 5,3             | 10,7     | -0,5    | 13,1             | 24,6    | 161,3                                  | -4,5    | -23,5                                  |
| 59                | Oktober         | -1,5            | -3,2     | 0,6     | 1,9              | -0,7    | -46,6                                  | 6,9     | 7,6                                    |
| 60                | November        | 12,8            | 16,7     | 8,1     | 26,1             | 33,3    | -39,7                                  | 13,6    | 42,5                                   |
| 61                | Dezember        | 9,5             | 15,5     | 1,5     | 10,0             | 23,3    | 135,5                                  | -14,6   | -24,7                                  |
| 62                | 2006 Januar     | 10,1            | 7,5      | 13,4    | 4,8              | 6,1     | 322,5                                  | 2,7     | 15,2                                   |
| 63                | Februar         | 17,4            | 18,7     | 15,7    | 31,7             | 34,1    | -54,3                                  | 26,6    | 39,4                                   |
| 64                | März            | 7,5             | 2,1      | 15,6    | 4,3              | -4,1    | 33,2                                   | 26,8    | 70,8                                   |
| 65                | April           | 7,9             | 11,6     | 3,6     | 6,5              | 11,1    | -73,7                                  | -2,2    | -3,6                                   |
| 66                | Mai             | 18,6            | 20,7     | 16,4    | 36,3             | 37,1    | -44,7                                  | 34,5    | 67,3                                   |

erstattung  
arbeiten, Hoch- und Tiefbau  
sitz und Art der Bauten  
Beschäftigten und mehr -  
EUR  
BUNDES GEBIET

| Wohnungs-<br>bau            | Öffentlicher und Straßenbau |         |  |  |         |                 |                      | Lfd.<br>Nr. |
|-----------------------------|-----------------------------|---------|--|--|---------|-----------------|----------------------|-------------|
|                             | zusammen                    | Hochbau | davon für                              |  | Tiefbau | davon           |                      |             |
|                             |                             |         | Organisationen<br>ohne<br>Erwerbszweck | Körperschaften<br>des öffentlichen<br>Rechts |         | Straßen-<br>bau | sonstiger<br>Tiefbau |             |
| 2 553,2                     | 4 706,9                     | 915,3   | 153,3                                  | 762,0  | 3 791,6 | 2 006,9         | 1 784,7              | 01          |
| 2 711,7                     | 5 238,7                     | 1 040,6 | 162,9                                  | 877,7  | 4 198,1 | 2 268,5         | 1 929,6              | 02          |
| 609,0                       | 1 209,9                     | 207,5   | 51,6                                   | 155,9  | 1 002,3 | 530,5           | 471,9                | 03          |
| 688,5                       | 1 445,7                     | 254,9   | 57,7                                   | 197,2  | 1 190,8 | 652,4           | 538,4                | 04          |
| 584,6                       | 1 267,2                     | 298,6   | 45,6                                   | 253,0  | 968,6   | 511,4           | 457,3                | 05          |
| 572,3                       | 1 138,1                     | 238,1   | 34,3                                   | 203,8  | 900,0   | 481,5           | 418,5                | 06          |
| 690,7                       | 1 318,2                     | 239,7   | 45,1                                   | 194,6  | 1 078,5 | 607,1           | 471,4                | 07          |
| 569,5                       | 1 130,5                     | 243,2   | 43,7                                   | 199,6  | 887,3   | 461,5           | 425,7                | 08          |
| 486,0                       | 870,4                       | 160,3   | 32,2                                   | 128,1  | 710,1   | 362,3           | 347,8                | 09          |
| 524,2                       | 868,0                       | 189,4   | 40,3                                   | 149,1  | 678,6   | 300,3           | 378,3                | 10          |
| 380,3                       | 592,7                       | 118,9   | 19,7                                   | 99,2   | 473,8   | 233,3           | 240,5                | 11          |
| 445,3                       | 733,8                       | 166,0   | 25,1                                   | 140,9  | 567,8   | 278,0           | 289,8                | 12          |
| 606,9                       | 1 075,8                     | 221,3   | 40,0                                   | 181,3  | 854,6   | 455,9           | 398,7                | 13          |
| 544,1                       | 1 056,5                     | 184,4   | 34,9                                   | 149,5  | 872,1   | 469,4           | 402,7                | 14          |
| 576,7                       | 1 248,0                     | 224,7   | 33,6                                   | 191,0  | 1 023,3 | 570,3           | 453,0                | 15          |
| 657,5                       | 1 415,9                     | 278,1   | 44,6                                   | 233,5  | 1 137,8 | 626,8           | 511,0                | 16          |
| 553,3                       | 1 322,5                     | 176,3   | 31,2                                   | 145,1  | 1 146,1 | 640,4           | 505,7                | 17          |
| 554,6                       | 1 307,9                     | 215,3   | 33,0                                   | 182,3  | 1 092,6 | 674,9           | 417,8                | 18          |
| 612,2                       | 1 405,9                     | 312,8   | 50,2                                   | 262,6  | 1 093,2 | 633,7           | 459,5                | 19          |
| 544,0                       | 1 094,4                     | 224,6   | 35,6                                   | 189,0  | 869,7   | 464,6           | 405,1                | 20          |
| 488,4                       | 911,1                       | 162,5   | 34,9                                   | 127,6  | 748,6   | 368,5           | 380,1                | 21          |
| 563,3                       | 955,9                       | 199,8   | 36,5                                   | 163,3  | 756,2   | 409,9           | 346,3                | 22          |
| 435,8                       | 677,9                       | 108,2   | 25,9                                   | 82,2   | 569,7   | 306,9           | 262,8                | 23          |
| 444,5                       | 826,0                       | 197,6   | 28,1                                   | 169,5  | 628,4   | 310,4           | 318,0                | 24          |
| 614,6                       | 1 236,7                     | 288,5   | 26,9                                   | 261,5  | 948,2   | 525,4           | 422,8                | 25          |
| 589,0                       | 1 154,2                     | 228,2   | 52,0                                   | 176,2  | 926,0   | 523,6           | 402,4                | 26          |
| 627,8                       | 1 344,0                     | 218,1   | 30,0                                   | 188,2  | 1 125,8 | 602,1           | 523,7                | 27          |
| über Vormonat in %          |                             |         |  |  |         |                 |                      |             |
| 2,4                         | 3,7                         | -6,3    | 56,7                                   | -17,3  | 6,1     | 3,2             | 9,6                  | 28          |
| 13,0                        | 19,5                        | 22,8    | 11,8                                   | 26,5   | 18,8    | 23,0            | 14,1                 | 29          |
| -15,1                       | -12,3                       | 17,1    | -21,0                                  | 28,3   | -18,7   | -21,6           | -15,1                | 30          |
| -2,1                        | -10,2                       | -20,3   | -24,7                                  | -19,5  | -7,1    | -5,8            | -8,5                 | 31          |
| 20,7                        | 15,8                        | 0,7     | 31,4                                   | -4,5   | 19,8    | 26,1            | 12,6                 | 32          |
| -17,6                       | -14,2                       | 1,5     | -3,1                                   | 2,5  | -17,7   | -24,0           | -9,7                 | 33          |
| -14,7                       | -23,0                       | -34,1   | -26,2                                  | -35,8  | -20,0   | -21,5           | -18,3                | 34          |
| 7,8                         | -0,3                        | 18,2    | 25,0                                   | 16,4   | -4,4    | -17,1           | 8,8                  | 35          |
| -27,5                       | -31,7                       | -37,2   | -51,1                                  | -33,5  | -30,2   | -22,3           | -36,4                | 36          |
| 17,1                        | 23,8                        | 39,6    | 27,3                                   | 42,0   | 19,8    | 19,2            | 20,5                 | 37          |
| 36,3                        | 46,6                        | 33,3    | 59,4                                   | 28,6   | 50,5    | 64,0            | 37,6                 | 38          |
| -10,3                       | -1,8                        | -16,7   | -12,8                                  | -17,5  | 2,1     | 3,0             | 1,0                  | 39          |
| 6,0                         | 18,1                        | 21,8    | -3,5                                   | 27,8   | 17,3    | 21,5            | 12,5                 | 40          |
| 14,0                        | 13,5                        | 23,8    | 32,4                                   | 22,2   | 11,2    | 9,9             | 12,8                 | 41          |
| -15,8                       | -6,6                        | -36,6   | -29,9                                  | -37,9  | 0,7     | 2,2             | -1,0                 | 42          |
| 0,2                         | -1,1                        | 22,1    | 5,6                                    | 25,6   | -4,7    | 5,4             | -17,4                | 43          |
| 10,4                        | 7,5                         | 45,3    | 52,2                                   | 44,0   | 0,0     | -6,1            | 10,0                 | 44          |
| -11,1                       | -22,2                       | -28,2   | -29,0                                  | -28,0  | -20,4   | -26,7           | -11,8                | 45          |
| -10,2                       | -16,8                       | -27,7   | -2,0                                   | -32,5  | -13,9   | -20,7           | -6,2                 | 46          |
| 15,3                        | 4,9                         | 23,0    | 4,6                                    | 28,0   | 1,0     | 11,2            | -8,9                 | 47          |
| -22,6                       | -29,1                       | -45,9   | -28,9                                  | -49,6  | -24,7   | -25,1           | -24,1                | 48          |
| 2,0                         | 21,9                        | 82,7    | 8,2                                    | 106,1  | 10,3    | 1,1             | 21,0                 | 49          |
| 38,3                        | 49,7                        | 46,0    | -4,1                                   | 54,3   | 50,9    | 69,3            | 33,0                 | 50          |
| -4,2                        | -6,7                        | -20,9   | 93,1                                   | -32,6  | -2,3    | -0,4            | -4,8                 | 51          |
| 6,6                         | 16,4                        | -4,4    | -42,4                                  | 6,8  | 21,6    | 15,0            | 30,1                 | 52          |
| über Vorjahreszeitraum in % |                             |         |  |  |         |                 |                      |             |
| 6,2                         | 11,3                        | 13,7    | 6,2                                    | 15,2   | 10,7    | 13,0            | 8,1                  | 53          |
| -5,3                        | 3,1                         | 8,3     | -34,8                                  | 22,5   | 2,1     | 7,5             | -4,0                 | 54          |
| -4,5                        | -2,1                        | 9,1     | -22,8                                  | 18,4   | -4,5    | -3,9            | -5,1                 | 55          |
| -5,4                        | 4,4                         | -40,9   | -31,5                                  | -42,6  | 18,3    | 25,2            | 10,6                 | 56          |
| -3,1                        | 14,9                        | -9,6    | -3,9                                   | -10,5  | 21,4    | 40,1            | -0,2                 | 57          |
| -11,4                       | 6,7                         | 30,5    | 11,3                                   | 34,9   | 1,4     | 4,4             | -2,5                 | 58          |
| -4,5                        | -3,2                        | -7,6    | -18,4                                  | -5,3   | -2,0    | 0,7             | -4,8                 | 59          |
| 0,5                         | 4,7                         | 1,4     | 8,3                                    | -0,4   | 5,4     | 1,7             | 9,3                  | 60          |
| 7,5                         | 10,1                        | 5,5     | -9,4                                   | 9,5  | 11,4    | 36,5            | -8,5                 | 61          |
| 14,6                        | 14,4                        | -9,0    | 31,6                                   | -17,1  | 20,2    | 31,6            | 9,2                  | 62          |
| -0,2                        | 12,6                        | 19,0    | 11,9                                   | 20,3   | 10,7    | 11,7            | 9,7                  | 63          |
| 1,3                         | 15,0                        | 30,4    | -32,7                                  | 44,3   | 11,0    | 15,3            | 6,0                  | 64          |
| 8,3                         | 9,2                         | 23,8    | 49,0                                   | 17,9   | 6,2     | 11,5            | -0,1                 | 65          |
| 8,9                         | 7,7                         | -2,9    | -10,9                                  | -1,5   | 10,0    | 5,6             | 15,6                 | 66          |

Baubericht  
1 Vorbereitende Baustellen  
1.5 Auftragseingang nach Betriebs-  
- Betriebe mit 20  
Mill.

NEUE LÄNDER

| Lfd. Nr.          | Zeitraum        | Auftragseingang |          |         | Gewerblicher Bau |         |  |         |  |
|-------------------|-----------------|-----------------|----------|---------|------------------|---------|--|---------|--|
|                   |                 | insgesamt       | davon im |         | zusammen         | Hochbau | dar. für Unternehmen der Bahn und Post | Tiefbau | dar. für Unternehmen der Bahn und Post |
|                   |                 |                 | Hochbau  | Tiefbau |                  |         |  |         |  |
| 01                | 2005 Januar-Mai | 3 617,4         | 1 493,5  | 2 123,9 | 1 459,7          | 742,7   | 26,2                                   | 717,0   | 191,3                                  |
| 02                | 2006 Januar-Mai | 3 777,0         | 1 604,9  | 2 172,1 | 1 608,2          | 834,5   | 13,9                                   | 773,7   | 238,4                                  |
| 03                | 2004 Mai        | 866,8           | 366,8    | 500,0   | 305,0            | 159,9   | 3,4                                    | 145,1   | 24,9                                   |
| 04                | Juni            | 1 043,7         | 429,7    | 613,9   | 383,8            | 200,5   | 3,6                                    | 183,3   | 41,0                                   |
| 05                | Juli            | 915,5           | 376,3    | 539,2   | 342,9            | 182,3   | 2,7                                    | 160,6   | 28,0                                   |
| 06                | August          | 992,4           | 386,7    | 605,7   | 386,7            | 198,6   | 1,3                                    | 188,1   | 34,0                                   |
| 07                | September       | 1 022,0         | 417,8    | 604,2   | 396,8            | 200,9   | 6,5                                    | 195,9   | 45,1                                   |
| 08                | Oktober         | 820,2           | 296,4    | 523,8   | 328,0            | 152,0   | 1,5                                    | 176,0   | 30,5                                   |
| 09                | November        | 733,1           | 277,7    | 455,4   | 293,3            | 125,9   | 5,1                                    | 167,5   | 32,4                                   |
| 10                | Dezember        | 826,5           | 424,5    | 402,0   | 392,0            | 253,4   | 3,3                                    | 138,6   | 32,3                                   |
| 11                | 2005 Januar     | 481,2           | 201,8    | 279,4   | 190,5            | 95,8    | 1,7                                    | 94,8    | 22,2                                   |
| 12                | Februar         | 565,8           | 282,2    | 283,6   | 286,6            | 176,7   | 4,6                                    | 109,9   | 35,0                                   |
| 13                | März            | 866,3           | 362,6    | 503,7   | 349,4            | 172,5   | 10,2                                   | 176,9   | 62,4                                   |
| 14                | April           | 828,4           | 303,9    | 524,5   | 314,3            | 141,7   | 5,0                                    | 172,6   | 37,2                                   |
| 15                | Mai             | 875,7           | 343,1    | 532,7   | 318,9            | 156,0   | 4,7                                    | 162,8   | 34,5                                   |
| 16                | Juni            | 1 005,5         | 385,4    | 620,2   | 382,1            | 193,0   | 5,6                                    | 189,2   | 58,7                                   |
| 17                | Juli            | 943,9           | 412,7    | 531,2   | 369,3            | 202,1   | 22,5                                   | 167,1   | 45,0                                   |
| 18                | August          | 940,4           | 330,2    | 610,2   | 357,4            | 154,3   | 13,0                                   | 203,1   | 59,5                                   |
| 19                | September       | 1 013,2         | 398,5    | 614,7   | 412,6            | 216,2   | 7,7                                    | 196,4   | 50,5                                   |
| 20                | Oktober         | 774,4           | 278,5    | 495,9   | 315,3            | 134,2   | 1,0                                    | 181,1   | 58,7                                   |
| 21                | November        | 722,4           | 281,5    | 440,8   | 299,2            | 132,9   | 3,8                                    | 166,3   | 53,0                                   |
| 22                | Dezember        | 847,1           | 385,0    | 462,1   | 390,5            | 223,4   | 82,7                                   | 167,1   | 51,1                                   |
| 23                | 2006 Januar     | 523,7           | 261,6    | 262,1   | 231,4            | 137,2   | 2,6                                    | 94,3    | 26,4                                   |
| 24                | Februar         | 565,5           | 279,9    | 285,7   | 240,6            | 136,8   | 3,7                                    | 103,9   | 31,7                                   |
| 25                | März            | 959,9           | 399,1    | 560,8   | 421,2            | 228,5   | 2,3                                    | 192,7   | 65,0                                   |
| 26                | April           | 863,6           | 346,1    | 517,5   | 357,8            | 171,2   | 1,1                                    | 186,7   | 61,6                                   |
| 27                | Mai             | 864,3           | 318,2    | 546,0   | 357,2            | 161,0   | 4,1                                    | 196,2   | 53,7                                   |
| Veränderung gegen |                 |                 |          |         |                  |         |  |         |  |
| 28                | 2004 Mai        | -5,0            | 7,3      | -12,3   | -9,6             | -4,5    | 1,4                                    | -14,6   | -43,9                                  |
| 29                | Juni            | 20,4            | 17,1     | 22,8    | 25,8             | 25,4    | 5,1                                    | 26,3    | 64,7                                   |
| 30                | Juli            | -12,3           | -12,4    | -12,2   | -10,7            | -9,1    | -23,0                                  | -12,4   | -31,6                                  |
| 31                | August          | 8,4             | 2,8      | 12,3    | 12,8             | 9,0     | -52,7                                  | 17,1    | 21,3                                   |
| 32                | September       | 3,0             | 8,0      | -0,2    | 2,6              | 1,2     | 398,7                                  | 4,1     | 32,7                                   |
| 33                | Oktober         | -19,7           | -29,1    | -13,3   | -17,3            | -24,3   | -77,5                                  | -10,1   | -32,4                                  |
| 34                | November        | -10,6           | -6,3     | -13,1   | -10,6            | -17,2   | 249,6                                  | -4,9    | 6,2                                    |
| 35                | Dezember        | 12,7            | 52,9     | -11,7   | 33,6             | 101,3   | -34,2                                  | -17,2   | -0,3                                   |
| 36                | 2005 Januar     | -41,8           | -52,5    | -30,5   | -51,4            | -62,2   | -49,0                                  | -31,6   | -31,1                                  |
| 37                | Februar         | 17,6            | 39,9     | 1,5     | 50,4             | 84,5    | 167,6                                  | 16,0    | 57,6                                   |
| 38                | März            | 53,1            | 28,5     | 77,6    | 21,9             | -2,4    | 122,9                                  | 60,9    | 78,0                                   |
| 39                | April           | -4,4            | -16,2    | 4,1     | -10,0            | -17,9   | -51,0                                  | -2,4    | -40,4                                  |
| 40                | Mai             | 5,7             | 12,9     | 1,6     | 1,5              | 10,1    | -5,4                                   | -5,7    | -7,1                                   |
| 41                | Juni            | 14,8            | 12,3     | 16,4    | 19,8             | 23,7    | 18,5                                   | 16,2    | 70,0                                   |
| 42                | Juli            | -6,1            | 7,1      | -14,3   | -3,4             | 4,7     | 303,0                                  | -11,6   | -23,3                                  |
| 43                | August          | -0,4            | -20,0    | 14,9    | -3,2             | -23,6   | -42,5                                  | 21,5    | 32,3                                   |
| 44                | September       | 7,7             | 20,7     | 0,7     | 15,5             | 40,1    | -40,9                                  | -3,3    | -15,2                                  |
| 45                | Oktober         | -23,6           | -30,1    | -19,3   | -23,6            | -37,9   | -86,9                                  | -7,8    | 16,4                                   |
| 46                | November        | -6,7            | 1,1      | -11,1   | -5,1             | -1,0    | 284,4                                  | -8,2    | -9,8                                   |
| 47                | Dezember        | 17,3            | 36,8     | 4,8     | 30,5             | 68,1    | 2 049,9                                | 0,5     | -3,6                                   |
| 48                | 2006 Januar     | -38,2           | -32,1    | -43,3   | -40,7            | -38,6   | -96,8                                  | -43,6   | -48,4                                  |
| 49                | Februar         | 8,0             | 7,0      | 9,0     | 4,0              | -0,3    | 41,2                                   | 10,2    | 20,4                                   |
| 50                | März            | 69,7            | 42,6     | 96,3    | 75,0             | 67,1    | -38,8                                  | 85,6    | 104,9                                  |
| 51                | April           | -10,0           | -13,3    | -7,7    | -15,0            | -25,1   | -49,4                                  | -3,1    | -5,3                                   |
| 52                | Mai             | 0,1             | -8,1     | 5,5     | -0,2             | -5,9    | 261,3                                  | 5,1     | -12,9                                  |
| Veränderung gegen |                 |                 |          |         |                  |         |  |         |  |
| 53                | 2006 Januar-Mai | 4,4             | 7,5      | 2,3     | 10,2             | 12,4    | -47,1                                  | 7,9     | 24,6                                   |
| 54                | 2005 Mai        | 1,0             | -6,5     | 6,5     | 4,5              | -2,4    | 39,4                                   | 12,2    | 38,8                                   |
| 55                | Juni            | -3,7            | -10,3    | 1,0     | -0,4             | -3,8    | 57,2                                   | 3,2     | 43,2                                   |
| 56                | Juli            | 3,1             | 9,7      | -1,5    | 7,7              | 10,9    | 722,2                                  | 4,1     | 60,6                                   |
| 57                | August          | -5,2            | -14,6    | 0,8     | -7,6             | -22,3   | 897,9                                  | 7,9     | 75,1                                   |
| 58                | September       | -0,9            | -4,6     | 1,7     | 4,0              | 7,6     | 18,2                                   | 0,3     | 11,9                                   |
| 59                | Oktober         | -5,6            | -6,0     | -5,3    | -3,9             | -11,7   | -31,2                                  | 2,9     | 92,6                                   |
| 60                | November        | -1,5            | 1,4      | -3,2    | 2,0              | 5,6     | -24,3                                  | -0,7    | 63,7                                   |
| 61                | Dezember        | 2,5             | -9,3     | 15,0    | -0,4             | -11,8   | 2 372,4                                | 20,5    | 58,3                                   |
| 62                | 2006 Januar     | 8,8             | 29,7     | -6,2    | 21,5             | 43,2    | 53,3                                   | -0,5    | 18,5                                   |
| 63                | Februar         | -0,0            | -0,8     | 0,7     | -16,0            | -22,6   | -19,1                                  | -5,5    | -9,4                                   |
| 64                | März            | 10,8            | 10,1     | 11,3    | 20,5             | 32,4    | -77,8                                  | 9,0     | 4,3                                    |
| 65                | April           | 4,3             | 13,9     | -1,3    | 13,9             | 20,8    | -77,1                                  | 8,2     | 65,8                                   |
| 66                | Mai             | -1,3            | -7,2     | 2,5     | 12,0             | 3,2     | -12,4                                  | 20,5    | 55,5                                   |

erstattung  
arbeiten, Hoch- und Tiefbau  
sitz und Art der Bauten  
Beschäftigten und mehr-  
EUR  
UND BERLIN

| Wohnungs-<br>bau   | Öffentlicher und Straßenbau |         |  |  |         |                 |                      | Lfd.<br>Nr. |
|--------------------|-----------------------------|---------|--|--|---------|-----------------|----------------------|-------------|
|                    | zusammen                    | Hochbau | davon für                              |  | Tiefbau | davon           |                      |             |
|                    |                             |         | Organisationen<br>ohne<br>Erwerbszweck | Körperschaften<br>des öffentlichen<br>Rechts |         | Straßen-<br>bau | sonstiger<br>Tiefbau |             |
| 431,2              | 1 726,5                     | 319,6   | 50,9                                   | 268,7  | 1 406,9 | 721,9           | 685,1                | 01          |
| 430,2              | 1 738,6                     | 340,2   | 39,5                                   | 300,7  | 1 398,4 | 796,7           | 601,7                | 02          |
| 127,1              | 434,8                       | 79,8    | 9,2                                    | 70,7   | 354,9   | 200,0           | 154,9                | 03          |
| 135,7              | 524,2                       | 93,5    | 13,6                                   | 79,9   | 430,7   | 238,4           | 192,3                | 04          |
| 121,3              | 451,3                       | 72,7    | 13,4                                   | 59,3   | 378,6   | 213,2           | 165,4                | 05          |
| 103,0              | 502,6                       | 85,1    | 17,1                                   | 68,0   | 417,5   | 256,9           | 160,6                | 06          |
| 108,0              | 517,2                       | 108,9   | 24,9                                   | 84,1   | 408,3   | 237,2           | 171,0                | 07          |
| 84,1               | 408,0                       | 60,3    | 14,0                                   | 46,3   | 347,7   | 204,4           | 143,3                | 08          |
| 88,5               | 351,3                       | 63,3    | 9,3                                    | 54,1   | 287,9   | 145,8           | 142,1                | 09          |
| 100,6              | 334,0                       | 70,6    | 7,5                                    | 63,1   | 263,4   | 146,3           | 117,1                | 10          |
| 59,6               | 231,1                       | 46,4    | 10,8                                   | 35,6   | 184,7   | 97,3            | 87,3                 | 11          |
| 58,6               | 220,6                       | 46,9    | 4,3                                    | 42,7   | 173,7   | 67,2            | 106,5                | 12          |
| 108,9              | 408,0                       | 81,2    | 8,8                                    | 72,4   | 326,9   | 145,4           | 181,4                | 13          |
| 90,4               | 423,7                       | 71,8    | 10,6                                   | 61,2   | 351,9   | 212,1           | 139,8                | 14          |
| 113,8              | 443,1                       | 73,2    | 16,3                                   | 56,9   | 369,8   | 199,8           | 170,0                | 15          |
| 98,1               | 525,2                       | 94,2    | 12,3                                   | 82,0   | 431,0   | 250,3           | 180,7                | 16          |
| 97,4               | 477,2                       | 113,1   | 11,0                                   | 102,2  | 364,0   | 218,2           | 145,8                | 17          |
| 90,8               | 492,2                       | 85,1    | 14,7                                   | 70,4   | 407,1   | 240,9           | 166,3                | 18          |
| 102,6              | 498,0                       | 79,7    | 12,7                                   | 67,1   | 418,2   | 246,6           | 171,6                | 19          |
| 82,8               | 376,3                       | 61,5    | 8,2                                    | 53,3   | 314,8   | 161,3           | 153,5                | 20          |
| 84,3               | 338,9                       | 64,4    | 10,0                                   | 54,3   | 274,6   | 149,1           | 125,5                | 21          |
| 97,7               | 358,9                       | 63,9    | 5,6                                    | 58,3   | 295,0   | 137,7           | 157,3                | 22          |
| 53,3               | 239,0                       | 71,2    | 4,7                                    | 66,5   | 167,8   | 82,1            | 85,7                 | 23          |
| 77,1               | 247,8                       | 65,9    | 7,8                                    | 58,2   | 181,8   | 88,5            | 93,3                 | 24          |
| 96,5               | 442,2                       | 74,1    | 8,3                                    | 65,7   | 368,1   | 210,2           | 157,9                | 25          |
| 106,7              | 399,1                       | 68,3    | 12,2                                   | 56,1   | 330,8   | 192,6           | 138,2                | 26          |
| 96,6               | 410,5                       | 60,7    | 6,4                                    | 54,3   | 349,9   | 223,3           | 126,6                | 27          |
| über Vormonat in % |                             |         |  |  |         |                 |                      |             |
| 18,1               | -7,0                        | 19,3    | -54,3                                  | 50,8   | -11,4   | 2,5             | -24,6                | 28          |
| 6,8                | 20,6                        | 17,1    | 48,5                                   | 13,1   | 21,3    | 19,2            | 24,1                 | 29          |
| -10,6              | -13,9                       | -22,2   | -1,8                                   | -25,7  | -12,1   | -10,6           | -14,0                | 30          |
| -15,1              | 11,4                        | 17,1    | 28,2                                   | 14,6   | 10,3    | 20,5            | -2,9                 | 31          |
| 4,8                | 2,9                         | 28,0    | 45,3                                   | 23,7   | -2,2    | -7,7            | 6,5                  | 32          |
| -22,1              | -21,1                       | -44,6   | -43,8                                  | -44,9  | -14,8   | -13,8           | -16,2                | 33          |
| 5,2                | -13,9                       | 5,0     | -33,6                                  | 16,7   | -17,2   | -28,7           | -0,8                 | 34          |
| 13,6               | -4,9                        | 11,4    | -19,4                                  | 16,7   | -8,5    | 0,4             | -17,6                | 35          |
| -40,8              | -30,8                       | -34,2   | 45,1                                   | -43,6  | -29,9   | -33,5           | -25,4                | 36          |
| -1,7               | -4,5                        | 1,1     | -60,5                                  | 19,9   | -5,9    | -30,9           | 21,9                 | 37          |
| 85,8               | 84,9                        | 72,9    | 105,2                                  | 69,7   | 88,2    | 116,4           | 70,4                 | 38          |
| -17,0              | 3,8                         | -11,6   | 21,2                                   | -15,5  | 7,7     | 45,8            | -22,9                | 39          |
| 25,9               | 4,6                         | 2,0     | 53,6                                   | -7,0   | 5,1     | -5,8            | 21,6                 | 40          |
| -13,8              | 18,5                        | 28,7    | -24,9                                  | 44,1   | 16,5    | 25,3            | 6,2                  | 41          |
| -0,8               | -9,2                        | 20,1    | -10,6                                  | 24,7   | -15,5   | -12,8           | -19,3                | 42          |
| -6,8               | 3,2                         | -24,8   | 34,0                                   | -31,1  | 11,8    | 10,4            | 14,0                 | 43          |
| 13,0               | 1,2                         | -6,3    | -13,9                                  | -4,7   | 2,7     | 2,4             | 3,2                  | 44          |
| -19,2              | -24,4                       | -22,8   | -35,1                                  | -20,5  | -24,7   | -34,6           | -10,6                | 45          |
| 1,7                | -9,9                        | 4,6     | 22,1                                   | 1,9  | -12,8   | -7,6            | -18,3                | 46          |
| 15,9               | 5,9                         | -0,7    | -44,3                                  | 7,3  | 7,5     | -7,6            | 25,4                 | 47          |
| -45,5              | -33,4                       | 11,3    | -16,0                                  | 13,9   | -43,1   | -40,4           | -45,5                | 48          |
| 44,8               | 3,7                         | -7,3    | 65,4                                   | -12,5  | 8,4     | 7,8             | 8,8                  | 49          |
| 25,1               | 78,5                        | 12,3    | 7,4                                    | 13,0   | 102,5   | 137,5           | 69,2                 | 50          |
| 10,5               | -9,7                        | -7,8    | 46,6                                   | -14,7  | -10,1   | -8,4            | -12,5                | 51          |
| -9,5               | 2,9                         | -11,2   | -47,5                                  | -3,3   | 5,8     | 15,9            | -8,4                 | 52          |
| über Vormonat in % |                             |         |  |  |         |                 |                      |             |
| -0,2               | 0,7                         | 6,4     | -22,5                                  | 11,9   | -0,6    | 10,4            | -12,2                | 53          |
| -10,4              | 1,9                         | -8,3    | 78,4                                   | -19,5  | 4,2     | -0,1            | 9,8                  | 54          |
| -27,7              | 0,2                         | 0,8     | -9,8                                   | 2,6  | 0,1     | 5,0             | -6,1                 | 55          |
| -19,7              | 5,7                         | 55,6    | -17,8                                  | 72,2   | -3,8    | 2,4             | -11,9                | 56          |
| -11,9              | -2,1                        | -0,1    | -14,1                                  | 3,5  | -2,5    | -6,2            | 3,5                  | 57          |
| -5,0               | -3,7                        | -26,8   | -49,1                                  | -20,2  | 2,4     | 4,0             | 0,4                  | 58          |
| -1,5               | -7,8                        | 2,0     | -41,2                                  | 15,0   | -9,5    | -21,1           | 7,1                  | 59          |
| -4,8               | -3,5                        | 1,6     | 8,2                                    | 0,5  | -4,6    | 2,2             | -11,7                | 60          |
| -2,9               | 7,5                         | -9,5    | -25,2                                  | -7,6   | 12,0    | -5,9            | 34,4                 | 61          |
| -10,6              | 3,4                         | 53,3    | -56,7                                  | 86,8   | -9,1    | -15,6           | -1,9                 | 62          |
| 31,7               | 12,3                        | 40,5    | 81,4                                   | 36,4   | 4,7     | 31,7            | -12,4                | 63          |
| -11,3              | 8,4                         | -8,8    | -5,0                                   | -9,2   | 12,6    | 44,5            | -13,0                | 64          |
| 18,0               | -5,8                        | -4,9    | 14,9                                   | -8,3   | -6,0    | -9,2            | -1,1                 | 65          |
| -15,1              | -7,3                        | -17,1   | -60,7                                  | -4,6   | -5,4    | 11,8            | -25,6                | 66          |

Baubericht  
1 Vorbereitende Baustellen  
1.5 Auftragseingang nach Betriebs-  
- Betriebe mit 20  
Mill.  
DEUTSCHLAND

| Lfd. Nr. | Zeitraum   | Auftragseingang |          |         | Gewerblicher Bau |         |  |         |  |
|----------|------------|-----------------|----------|---------|------------------|---------|--|---------|--|
|          |            | insgesamt       | davon im |         | zusammen         | Hochbau | dar. für Unternehmen der Bahn und Post | Tiefbau | dar. für Unternehmen der Bahn und Post |
|          |            |                 | Hochbau  | Tiefbau |                  |         |  |         |  |
|          |            |                 |          |         |                  |         |  |         | Deutsch                                |
| 01       | 2005 Mai   | 3 794,9         | 1 879,9  | 1 914,9 | 1 413,3          | 891,5   | 19,7                                   | 521,8   | 101,0                                  |
| 02       | 2006 April | 3 813,2         | 1 987,9  | 1 825,3 | 1 564,2          | 995,7   | 6,4                                    | 568,6   | 140,3                                  |
| 03       | 2006 Mai   | 4 327,3         | 2 172,6  | 2 154,7 | 1 848,4          | 1 169,4 | 12,4                                   | 679,0   | 164,9                                  |
|          |            |                 |          |         |                  |         |  |         | Früheres                               |
| 04       | 2005 Mai   | 2 919,1         | 1 536,9  | 1 382,2 | 1 094,5          | 735,5   | 14,9                                   | 359,0   | 66,5                                   |
| 05       | 2006 April | 2 949,6         | 1 641,8  | 1 307,9 | 1 206,4          | 824,5   | 5,3                                    | 381,9   | 78,7                                   |
| 06       | 2006 Mai   | 3 463,0         | 1 854,3  | 1 608,7 | 1 491,3          | 1 008,4 | 8,3                                    | 482,9   | 111,3                                  |
|          |            |                 |          |         |                  |         |  |         | Neue Länder                            |
| 07       | 2005 Mai   | 875,7           | 343,1    | 532,7   | 318,9            | 156,0   | 4,7                                    | 162,8   | 34,5                                   |
| 08       | 2006 April | 863,6           | 346,1    | 517,5   | 357,8            | 171,2   | 1,1                                    | 186,7   | 61,6                                   |
| 09       | 2006 Mai   | 864,3           | 318,2    | 546,0   | 357,2            | 161,0   | 4,1                                    | 196,2   | 53,7                                   |
|          |            |                 |          |         |                  |         |  |         | Baden-                                 |
| 10       | 2005 Mai   | 391,9           | 207,7    | 184,2   | 121,0            | 89,3    | 6,1                                    | 31,8    | 9,5                                    |
| 11       | 2006 April | 437,3           | 238,1    | 199,2   | 164,2            | 107,9   | 1,7                                    | 56,4    | 17,3                                   |
| 12       | 2006 Mai   | 598,6           | 297,8    | 300,8   | 206,9            | 152,5   | 2,5                                    | 54,4    | 17,8                                   |
|          |            |                 |          |         |                  |         |  |         | Bay                                    |
| 13       | 2005 Mai   | 821,7           | 497,0    | 324,8   | 261,7            | 175,9   | 4,0                                    | 85,8    | 16,5                                   |
| 14       | 2006 April | 923,2           | 568,7    | 354,6   | 345,2            | 252,2   | 1,0                                    | 93,0    | 26,9                                   |
| 15       | 2006 Mai   | 917,1           | 536,6    | 380,5   | 344,6            | 240,0   | 1,4                                    | 104,6   | 34,2                                   |
|          |            |                 |          |         |                  |         |  |         | Ber                                    |
| 16       | 2005 Mai   | 95,8            | 35,5     | 60,4    | 27,2             | 12,5    | 3,7                                    | 14,7    | 9,9                                    |
| 17       | 2006 April | 115,8           | 58,5     | 57,4    | 57,4             | 28,8    | 0,6                                    | 28,6    | 19,6                                   |
| 18       | 2006 Mai   | 89,6            | 45,7     | 43,9    | 45,1             | 18,8    | 0,1                                    | 26,3    | 17,9                                   |
|          |            |                 |          |         |                  |         |  |         | Branden                                |
| 19       | 2005 Mai   | 139,2           | 52,7     | 86,5    | 46,8             | 20,5    | 0,2                                    | 26,3    | 3,2                                    |
| 20       | 2006 April | 131,9           | 51,3     | 80,6    | 53,2             | 18,9    | 0,1                                    | 34,3    | 10,6                                   |
| 21       | 2006 Mai   | 135,8           | 46,3     | 89,5    | 51,1             | 20,0    | 3,5                                    | 31,2    | 5,8                                    |
|          |            |                 |          |         |                  |         |  |         | Bre                                    |
| 22       | 2005 Mai   | 24,2            | 13,9     | 10,4    | 14,1             | 9,6     | 0,0                                    | 4,5     | 0,3                                    |
| 23       | 2006 April | 23,0            | 9,6      | 13,4    | 12,1             | 6,4     | 0,0                                    | 5,7     | 0,5                                    |
| 24       | 2006 Mai   | 33,1            | 16,8     | 16,4    | 21,5             | 10,5    | 0,0                                    | 11,0    | 0,4                                    |
|          |            |                 |          |         |                  |         |  |         | Ham                                    |
| 25       | 2005 Mai   | 75,4            | 40,2     | 35,2    | 42,7             | 31,6    | 0,6                                    | 11,1    | 0,7                                    |
| 26       | 2006 April | 52,9            | 25,8     | 27,0    | 22,8             | 13,3    | 0,3                                    | 9,5     | 0,3                                    |
| 27       | 2006 Mai   | 82,6            | 54,2     | 28,4    | 43,0             | 32,6    | -                                      | 10,4    | 0,5                                    |
|          |            |                 |          |         |                  |         |  |         | Hes                                    |
| 28       | 2005 Mai   | 275,4           | 107,9    | 167,5   | 86,6             | 61,2    | 0,8                                    | 25,4    | 5,0                                    |
| 29       | 2006 April | 242,5           | 92,4     | 150,1   | 84,0             | 44,5    | 0,2                                    | 39,5    | 5,3                                    |
| 30       | 2006 Mai   | 269,1           | 97,3     | 171,8   | 94,0             | 47,0    | 1,9                                    | 47,1    | 6,6                                    |

erstattung  
arbeiten, Hoch- und Tiefbau  
sitz und Art der Bauten  
Beschäftigten und mehr -  
EUR  
NACH LÄNDERN

| Wohnungs-<br>bau | Öffentlicher und Straßenbau |         |  |  |         |                 |                      | Lfd.<br>Nr. |    |
|------------------|-----------------------------|---------|--|--|---------|-----------------|----------------------|-------------|----|
|                  | zusammen                    | Hochbau | davon für                              |  | Tiefbau | davon           |                      |             |    |
|                  |                             |         | Organisationen<br>ohne<br>Erwerbszweck | Körperschaften<br>des öffentlichen<br>Rechts |         | Straßen-<br>bau | sonstiger<br>Tiefbau |             |    |
| land             |                             |         |  |  |         |                 |                      |             |    |
|                  | 690,5                       | 1 691,0 | 297,9                                  | 50,0   | 247,9   | 1 393,1         | 770,1                | 623,1       | 01 |
|                  | 695,7                       | 1 553,3 | 296,5                                  | 64,2   | 232,3   | 1 256,8         | 716,2                | 540,6       | 02 |
|                  | 724,3                       | 1 754,5 | 278,8                                  | 36,4   | 242,4   | 1 475,7         | 825,4                | 650,3       | 03 |
| Bundesgebiet     |                             |         |  |  |         |                 |                      |             |    |
|                  | 576,7                       | 1 248,0 | 224,7                                  | 33,6   | 191,0   | 1 023,3         | 570,3                | 453,0       | 04 |
|                  | 589,0                       | 1 154,2 | 228,2                                  | 52,0   | 176,2   | 926,0           | 523,6                | 402,4       | 05 |
|                  | 627,8                       | 1 344,0 | 218,1                                  | 30,0   | 188,2   | 1 125,8         | 602,1                | 523,7       | 06 |
| und Berlin       |                             |         |  |  |         |                 |                      |             |    |
|                  | 113,8                       | 443,1   | 73,2                                   | 16,3   | 56,9    | 369,8           | 199,8                | 170,0       | 07 |
|                  | 106,7                       | 399,1   | 68,3                                   | 12,2   | 56,1    | 330,8           | 192,6                | 138,2       | 08 |
|                  | 96,6                        | 410,5   | 60,7                                   | 6,4  | 54,3    | 349,9           | 223,3                | 126,6       | 09 |
| Württemberg      |                             |         |  |  |         |                 |                      |             |    |
|                  | 86,5                        | 184,4   | 31,9                                   | 5,8  | 26,1    | 152,5           | 95,8                 | 56,7        | 10 |
|                  | 94,3                        | 178,8   | 36,0                                   | 10,5   | 25,4    | 142,9           | 93,1                 | 49,8        | 11 |
|                  | 104,1                       | 287,6   | 41,2                                   | 5,9  | 35,2    | 246,4           | 117,5                | 129,0       | 12 |
| ern              |                             |         |  |  |         |                 |                      |             |    |
|                  | 234,0                       | 326,0   | 87,1                                   | 10,2   | 76,9    | 238,9           | 131,2                | 107,7       | 13 |
|                  | 217,7                       | 360,4   | 98,8                                   | 15,4   | 83,4    | 261,5           | 117,6                | 143,9       | 14 |
|                  | 210,1                       | 362,5   | 86,5                                   | 6,9  | 79,6    | 276,0           | 140,6                | 135,4       | 15 |
| lin              |                             |         |  |  |         |                 |                      |             |    |
|                  | 9,8                         | 58,8    | 13,1                                   | 4,6  | 8,5     | 45,7            | 10,2                 | 35,5        | 16 |
|                  | 14,3                        | 44,2    | 15,4                                   | 2,3  | 13,1    | 28,8            | 8,8                  | 20,0        | 17 |
|                  | 17,5                        | 27,1    | 9,4                                    | 0,3  | 9,1     | 17,6            | 7,9                  | 9,8         | 18 |
| burg             |                             |         |  |  |         |                 |                      |             |    |
|                  | 22,8                        | 69,6    | 9,5                                    | 2,9  | 6,6     | 60,1            | 33,3                 | 26,8        | 19 |
|                  | 25,9                        | 52,8    | 6,5                                    | 1,3  | 5,2     | 46,3            | 25,3                 | 21,0        | 20 |
|                  | 20,6                        | 64,1    | 5,8                                    | 1,6  | 4,1     | 58,3            | 40,8                 | 17,6        | 21 |
| men              |                             |         |  |  |         |                 |                      |             |    |
|                  | 3,1                         | 7,0     | 1,1                                    | 0,1  | 1,0     | 5,9             | 4,1                  | 1,8         | 22 |
|                  | 2,4                         | 8,5     | 0,8                                    | 0,1  | 0,8     | 7,7             | 6,8                  | 0,9         | 23 |
|                  | 5,1                         | 6,5     | 1,1                                    | 0,0  | 1,1     | 5,4             | 4,4                  | 1,0         | 24 |
| burg             |                             |         |  |  |         |                 |                      |             |    |
|                  | 5,6                         | 27,1    | 3,0                                    | 0,4  | 2,5     | 24,2            | 12,5                 | 11,7        | 25 |
|                  | 10,7                        | 19,4    | 1,9                                    | 0,1  | 1,8     | 17,5            | 6,7                  | 10,8        | 26 |
|                  | 21,5                        | 18,1    | 0,1                                    | 0,1  | 0,1     | 17,9            | 12,0                 | 5,9         | 27 |
| sen              |                             |         |  |  |         |                 |                      |             |    |
|                  | 34,4                        | 154,4   | 12,3                                   | 1,4  | 10,9    | 142,1           | 77,4                 | 64,6        | 28 |
|                  | 41,6                        | 117,0   | 6,4                                    | 1,3  | 5,1     | 110,6           | 77,9                 | 32,7        | 29 |
|                  | 39,2                        | 135,9   | 11,2                                   | 1,1  | 10,1    | 124,7           | 83,4                 | 41,3        | 30 |



Baubericht  
1 Vorbereitende Baustellen  
1.5 Auftragseingang nach Betriebs-  
- Betriebe mit 20  
Mill.

DEUTSCHLAND

| Lfd. Nr.     | Zeitraum   | Auftragseingang |          |         | Gewerblicher Bau |         |  |         |  |
|--------------|------------|-----------------|----------|---------|------------------|---------|--|---------|--|
|              |            | insgesamt       | davon im |         | zusammen         | Hochbau | dar. für Unternehmen der Bahn und Post | Tiefbau | dar. für Unternehmen der Bahn und Post |
|              |            |                 | Hochbau  | Tiefbau |                  |         |  |         |  |
| Mecklenburg- |            |                 |          |         |                  |         |  |         |  |
| 01           | 2005 Mai   | 95,8            | 58,7     | 37,2    | 21,1             | 11,9    | 0,0                                    | 9,2     | 1,0                                    |
| 02           | 2006 April | 90,9            | 46,2     | 44,7    | 30,9             | 13,7    | 0,1                                    | 17,2    | 4,1                                    |
| 03           | Mai        | 58,1            | 25,0     | 33,0    | 22,4             | 9,2     | 0,3                                    | 13,2    | 3,3                                    |
| Nieder       |            |                 |          |         |                  |         |  |         |  |
| 04           | 2005 Mai   | 410,4           | 189,5    | 220,9   | 186,6            | 111,5   | 0,5                                    | 75,1    | 12,8                                   |
| 05           | 2006 April | 400,0           | 220,1    | 179,9   | 202,9            | 135,7   | 0,1                                    | 67,2    | 10,4                                   |
| 06           | Mai        | 399,7           | 187,4    | 212,4   | 190,3            | 98,5    | 0,5                                    | 91,8    | 23,8                                   |
| Nordrhein-   |            |                 |          |         |                  |         |  |         |  |
| 07           | 2005 Mai   | 600,4           | 320,9    | 279,5   | 290,9            | 187,4   | 2,5                                    | 103,5   | 18,7                                   |
| 08           | 2006 April | 559,8           | 341,4    | 218,4   | 272,7            | 188,8   | 0,7                                    | 83,8    | 12,3                                   |
| 09           | Mai        | 812,4           | 495,1    | 317,3   | 464,0            | 343,7   | 1,2                                    | 120,3   | 23,8                                   |
| Rheinland-   |            |                 |          |         |                  |         |  |         |  |
| 10           | 2005 Mai   | 183,4           | 91,0     | 92,4    | 48,4             | 38,7    | 0,4                                    | 9,7     | 1,8                                    |
| 11           | 2006 April | 184,5           | 89,0     | 95,5    | 63,4             | 51,5    | 1,2                                    | 11,9    | 2,4                                    |
| 12           | Mai        | 193,1           | 86,1     | 107,0   | 64,0             | 42,9    | 0,3                                    | 21,1    | 2,3                                    |
| Saar         |            |                 |          |         |                  |         |  |         |  |
| 13           | 2005 Mai   | 42,7            | 18,3     | 24,4    | 18,3             | 13,6    | -                                      | 4,7     | 0,9                                    |
| 14           | 2006 April | 48,6            | 17,8     | 30,8    | 15,8             | 9,0     | -                                      | 6,8     | 2,5                                    |
| 15           | Mai        | 63,3            | 31,1     | 32,2    | 27,5             | 18,5    | -                                      | 9,0     | 1,2                                    |
| Sach         |            |                 |          |         |                  |         |  |         |  |
| 16           | 2005 Mai   | 253,6           | 90,7     | 162,8   | 110,9            | 50,4    | 0,5                                    | 60,5    | 8,8                                    |
| 17           | 2006 April | 253,6           | 95,3     | 158,3   | 103,2            | 55,4    | 0,2                                    | 47,7    | 9,3                                    |
| 18           | Mai        | 282,4           | 101,7    | 180,7   | 118,8            | 53,6    | 0,2                                    | 65,2    | 9,5                                    |
| Sachsen-     |            |                 |          |         |                  |         |  |         |  |
| 19           | 2005 Mai   | 144,0           | 56,1     | 87,9    | 65,0             | 38,0    | 0,1                                    | 27,0    | 5,5                                    |
| 20           | 2006 April | 141,7           | 50,6     | 91,1    | 67,9             | 32,0    | 0,0                                    | 35,9    | 10,6                                   |
| 21           | Mai        | 146,6           | 48,6     | 98,0    | 67,1             | 30,1    | 0,1                                    | 37,0    | 12,5                                   |
| Schleswig-   |            |                 |          |         |                  |         |  |         |  |
| 22           | 2005 Mai   | 93,5            | 50,6     | 42,9    | 24,0             | 16,8    | -                                      | 7,3     | 0,2                                    |
| 23           | 2006 April | 77,8            | 38,8     | 39,0    | 23,4             | 15,4    | -                                      | 8,0     | 0,8                                    |
| 24           | Mai        | 93,9            | 51,9     | 42,0    | 35,5             | 22,3    | 0,7                                    | 13,2    | 0,5                                    |
| Thürin       |            |                 |          |         |                  |         |  |         |  |
| 25           | 2005 Mai   | 147,3           | 49,3     | 98,0    | 47,8             | 22,7    | 0,2                                    | 25,0    | 6,1                                    |
| 26           | 2006 April | 129,7           | 44,3     | 85,4    | 45,3             | 22,3    | 0,0                                    | 23,0    | 7,3                                    |
| 27           | Mai        | 151,9           | 50,9     | 101,0   | 52,7             | 29,3    | -                                      | 23,4    | 4,7                                    |

erstattung  
arbeiten, Hoch- und Tiefbau  
sitz und Art der Bauten  
Beschäftigten und mehr-  
EUR  
NACH LÄNDERN

| Wohnungs-<br>bau | Öffentlicher und Straßenbau |         |  |  |         |                 |                      | Lfd.<br>Nr. |
|------------------|-----------------------------|---------|--|--|---------|-----------------|----------------------|-------------|
|                  | zusammen                    | Hochbau | davon für                              |  | Tiefbau | davon           |                      |             |
|                  |                             |         | Organisationen<br>ohne<br>Erwerbszweck | Körperschaften<br>des öffentlichen<br>Rechts |         | Straßen-<br>bau | sonstiger<br>Tiefbau |             |
| Vorpommern       |                             |         |  |  |         |                 |                      |             |
| 37,2             | 37,5                        | 9,6     | 3,0                                    | 6,6  | 27,9    | 20,0            | 7,9                  | 01          |
| 28,8             | 31,2                        | 3,7     | 0,2                                    | 3,5  | 27,5    | 18,4            | 9,1                  | 02          |
| 11,0             | 24,7                        | 4,8     | 0,8                                    | 4,0  | 19,8    | 14,8            | 5,1                  | 03          |
| sachsen          |                             |         |  |  |         |                 |                      |             |
| 61,9             | 161,9                       | 16,1    | 4,6                                    | 11,5   | 145,8   | 79,9            | 66,0                 | 04          |
| 66,2             | 131,0                       | 18,2    | 2,2                                    | 16,0   | 112,8   | 66,4            | 46,4                 | 05          |
| 71,5             | 137,9                       | 17,4    | 3,2                                    | 14,2   | 120,6   | 76,8            | 43,8                 | 06          |
| Westfalen        |                             |         |  |  |         |                 |                      |             |
| 95,4             | 214,1                       | 38,2    | 6,8                                    | 31,4   | 175,9   | 92,1            | 83,9                 | 07          |
| 112,9            | 174,2                       | 39,7    | 20,2                                   | 19,5   | 134,5   | 68,7            | 65,9                 | 08          |
| 125,0            | 223,5                       | 26,5    | 9,2                                    | 17,3   | 197,0   | 82,9            | 114,0                | 09          |
| Pfalz            |                             |         |  |  |         |                 |                      |             |
| 23,1             | 112,0                       | 29,2    | 2,9                                    | 26,3   | 82,8    | 51,6            | 31,1                 | 10          |
| 21,3             | 99,7                        | 16,2    | 0,2                                    | 16,0   | 83,6    | 59,5            | 24,1                 | 11          |
| 21,3             | 107,7                       | 21,9    | 2,8                                    | 19,0   | 85,9    | 57,8            | 28,0                 | 12          |
| land             |                             |         |  |  |         |                 |                      |             |
| 3,4              | 20,9                        | 1,3     | 0,7                                    | 0,6  | 19,6    | 9,2             | 10,4                 | 13          |
| 4,5              | 28,2                        | 4,2     | 1,2                                    | 3,1  | 24,0    | 9,4             | 14,5                 | 14          |
| 5,8              | 30,0                        | 6,8     | 0,4                                    | 6,5  | 23,1    | 11,7            | 11,5                 | 15          |
| sen              |                             |         |  |  |         |                 |                      |             |
| 21,2             | 121,5                       | 19,2    | 2,1                                    | 17,1   | 102,3   | 65,7            | 36,6                 | 16          |
| 17,9             | 132,5                       | 22,0    | 3,0                                    | 19,0   | 110,6   | 74,9            | 35,6                 | 17          |
| 24,6             | 139,0                       | 23,5    | 2,0                                    | 21,5   | 115,5   | 73,3            | 42,1                 | 18          |
| Anhalt           |                             |         |  |  |         |                 |                      |             |
| 10,7             | 68,3                        | 7,4     | 0,8                                    | 6,6  | 60,9    | 37,1            | 23,8                 | 19          |
| 10,7             | 63,1                        | 7,9     | 1,3                                    | 6,6  | 55,2    | 29,2            | 26,1                 | 20          |
| 12,8             | 66,7                        | 5,7     | 1,0                                    | 4,7  | 61,0    | 39,2            | 21,8                 | 21          |
| Holstein         |                             |         |  |  |         |                 |                      |             |
| 29,2             | 40,2                        | 4,6     | 0,7                                    | 3,9  | 35,6    | 16,5            | 19,2                 | 22          |
| 17,4             | 37,0                        | 6,0     | 0,7                                    | 5,3  | 31,0    | 17,6            | 13,4                 | 23          |
| 24,1             | 34,3                        | 5,5     | 0,4                                    | 5,1  | 28,8    | 14,9            | 13,9                 | 24          |
| gen              |                             |         |  |  |         |                 |                      |             |
| 12,1             | 87,4                        | 14,5    | 2,9                                    | 11,6   | 72,9    | 33,4            | 39,5                 | 25          |
| 9,1              | 75,2                        | 12,9    | 4,2                                    | 8,6  | 62,4    | 36,0            | 26,4                 | 26          |
| 10,2             | 89,0                        | 11,4    | 0,7                                    | 10,7   | 77,6    | 47,4            | 30,2                 | 27          |

Baubericht  
1 Vorbereitende Baustellen  
1.7 Auftragsbestand nach Art  
- Betriebe mit 20  
Mill.  
DEUTSCH

| Lfd. Nr.              | Zeitraum |       | Auftragsbestand |          |          | Gewerblicher Bau |         |  |         |  |
|-----------------------|----------|-------|-----------------|----------|----------|------------------|---------|--|---------|--|
|                       |          |       | insgesamt       | davon im |          | zusammen         | Hochbau | dar. für Unternehmen der Bahn und Post | Tiefbau | dar. für Unternehmen der Bahn und Post |
|                       |          |       |                 | Hochbau  | Tiefbau  |                  |         |  |         |  |
| 01                    | 2001     | 2. VJ | 25 308,1        | 14 406,2 | 10 901,9 | 11 046,4         | 8 040,4 | 275,3                                  | 3 006,1 | 894,4                                  |
| 02                    |          | 3. VJ | 23 702,3        | 13 567,7 | 10 134,6 | 10 390,4         | 7 569,9 | 233,8                                  | 2 820,4 | 827,0                                  |
| 03                    |          | 4. VJ | 21 253,9        | 12 333,1 | 8 920,8  | 9 791,3          | 7 103,9 | 246,3                                  | 2 687,4 | 697,2                                  |
| 04                    | 2002     | 1. VJ | 23 240,6        | 12 889,5 | 10 351,1 | 10 391,5         | 7 298,8 | 177,5                                  | 3 092,6 | 1 043,0                                |
| 05                    |          | 2. VJ | 23 280,4        | 12 562,1 | 10 718,3 | 10 052,5         | 6 924,9 | 168,1                                  | 3 127,7 | 1 153,8                                |
| 06                    |          | 3. VJ | 22 432,8        | 12 016,9 | 10 415,9 | 10 033,3         | 6 852,0 | 201,8                                  | 3 181,2 | 1 285,3                                |
| 07                    |          | 4. VJ | 20 089,1        | 10 944,1 | 9 144,9  | 9 138,4          | 6 192,4 | 182,8                                  | 2 945,9 | 1 193,6                                |
| 08                    | 2003     | 1. VJ | 21 283,1        | 11 039,5 | 10 243,6 | 9 314,3          | 6 114,1 | 202,5                                  | 3 200,2 | 1 211,2                                |
| 09                    |          | 2. VJ | 21 482,7        | 11 096,7 | 10 385,9 | 9 506,9          | 6 216,1 | 209,0                                  | 3 290,8 | 1 327,4                                |
| 10                    |          | 3. VJ | 20 301,3        | 10 514,0 | 9 787,4  | 8 959,6          | 5 753,3 | 215,5                                  | 3 206,3 | 1 301,2                                |
| 11                    |          | 4. VJ | 18 244,4        | 9 937,1  | 8 307,3  | 8 190,1          | 5 437,4 | 196,2                                  | 2 752,8 | 1 126,0                                |
| 12                    | 2004     | 1. VJ | 19 788,6        | 10 532,9 | 9 255,7  | 8 604,5          | 5 711,4 | 159,4                                  | 2 893,0 | 1 122,5                                |
| 13                    |          | 2. VJ | 19 882,5        | 10 279,3 | 9 603,2  | 8 314,9          | 5 433,8 | 165,2                                  | 2 881,1 | 1 057,7                                |
| 14                    |          | 3. VJ | 18 969,9        | 9 854,5  | 9 115,4  | 7 889,3          | 5 147,7 | 129,0                                  | 2 741,6 | 1 005,3                                |
| 15                    |          | 4. VJ | 16 670,1        | 8 994,6  | 7 675,6  | 7 330,1          | 4 924,3 | 97,0                                   | 2 405,8 | 878,2                                  |
| 16                    | 2005     | 1. VJ | 18 124,8        | 9 705,6  | 8 419,1  | 7 499,6          | 5 126,0 | 127,0                                  | 2 373,6 | 763,2                                  |
| 17                    |          | 2. VJ | 18 945,3        | 10 002,5 | 8 942,8  | 7 774,6          | 5 370,7 | 143,8                                  | 2 404,0 | 667,9                                  |
| 18                    |          | 3. VJ | 18 887,8        | 9 683,4  | 9 204,4  | 7 667,2          | 5 097,3 | 102,4                                  | 2 569,8 | 848,1                                  |
| 19                    |          | 4. VJ | 17 429,0        | 9 461,1  | 7 967,9  | 7 598,9          | 5 358,0 | 144,2                                  | 2 240,9 | 691,8                                  |
| 20                    | 2006     | 1. VJ | 19 722,8        | 10 582,9 | 9 139,9  | 8 572,7          | 5 884,2 | 167,2                                  | 2 688,5 | 825,3                                  |
| Veränderung gegen     |          |       |                 |          |          |                  |         |  |         |  |
| 21                    | 2001     | 2. VJ | 4,9             | 5,8      | 3,8      | 2,7              | 5,3     | 23,9                                   | -3,5    | -16,3                                  |
| 22                    |          | 3. VJ | -6,3            | -5,8     | -7,0     | -5,9             | -5,9    | -15,1                                  | -6,2    | -7,5                                   |
| 23                    |          | 4. VJ | -10,3           | -9,1     | -12,0    | -5,8             | -6,2    | 5,3                                    | -4,7    | -15,7                                  |
| 24                    | 2002     | 1. VJ | 9,3             | 4,5      | 16,0     | 6,1              | 2,7     | -27,9                                  | 15,1    | 49,6                                   |
| 25                    |          | 2. VJ | 0,2             | -2,5     | 3,5      | -3,3             | -5,1    | -5,3                                   | 1,1     | 10,6                                   |
| 26                    |          | 3. VJ | -3,6            | -4,3     | -2,8     | -0,2             | -1,1    | 20,1                                   | 1,7     | 11,4                                   |
| 27                    |          | 4. VJ | -10,4           | -8,9     | -12,2    | -8,9             | -9,6    | -9,4                                   | -7,4    | -7,1                                   |
| 28                    | 2003     | 1. VJ | 5,9             | 0,9      | 12,0     | 1,9              | -1,3    | 10,8                                   | 8,6     | 1,5                                    |
| 29                    |          | 2. VJ | 0,9             | 0,5      | 1,4      | 2,1              | 1,7     | 3,2                                    | 2,8     | 9,6                                    |
| 30                    |          | 3. VJ | -5,5            | -5,3     | -5,8     | -5,8             | -7,4    | 3,1                                    | -2,6    | -2,0                                   |
| 31                    |          | 4. VJ | -10,1           | -5,5     | -15,1    | -8,6             | -5,5    | -8,9                                   | -14,1   | -13,5                                  |
| 32                    | 2004     | 1. VJ | 8,5             | 6,0      | 11,4     | 5,1              | 5,0     | -18,7                                  | 5,1     | -0,3                                   |
| 33                    |          | 2. VJ | 0,5             | -2,4     | 3,8      | -3,4             | -4,9    | 3,6                                    | -0,4    | -5,8                                   |
| 34                    |          | 3. VJ | -4,6            | -4,1     | -5,1     | -5,1             | -5,3    | -21,9                                  | -4,8    | -4,9                                   |
| 35                    |          | 4. VJ | -12,1           | -8,7     | -15,8    | -7,1             | -4,3    | -24,8                                  | -12,2   | -12,6                                  |
| 36                    | 2005     | 1. VJ | 8,7             | 7,9      | 9,7      | 2,3              | 4,1     | 30,9                                   | -1,3    | -13,1                                  |
| 37                    |          | 2. VJ | 4,5             | 3,1      | 6,2      | 3,7              | 4,8     | 13,3                                   | 1,3     | -12,5                                  |
| 38                    |          | 3. VJ | -0,3            | -3,2     | 2,9      | -1,4             | -5,1    | -28,8                                  | 6,9     | 27,0                                   |
| 39                    |          | 4. VJ | -7,7            | -2,3     | -13,4    | -0,9             | 5,1     | 40,8                                   | -12,8   | -18,4                                  |
| 40                    | 2006     | 1. VJ | 13,2            | 11,9     | 14,7     | 12,8             | 9,8     | 16,0                                   | 20,0    | 19,3                                   |
| Veränderung gegenüber |          |       |                 |          |          |                  |         |  |         |  |
| 41                    | 2002     | 2. VJ | -8,0            | -12,8    | -1,7     | -9,0             | -13,9   | -39,0                                  | 4,0     | 29,0                                   |
| 42                    |          | 3. VJ | -5,4            | -11,4    | 2,8      | -3,4             | -9,5    | -13,7                                  | 12,8    | 55,4                                   |
| 43                    |          | 4. VJ | -5,5            | -11,3    | 2,5      | -6,7             | -12,8   | -25,8                                  | 9,6     | 71,2                                   |
| 44                    | 2003     | 1. VJ | -8,4            | -14,4    | -1,0     | -10,4            | -16,2   | 14,1                                   | 3,5     | 16,1                                   |
| 45                    |          | 2. VJ | -7,7            | -11,7    | -3,1     | -5,4             | -10,2   | 24,4                                   | 5,2     | 15,0                                   |
| 46                    |          | 3. VJ | -9,5            | -12,5    | -6,0     | -10,7            | -16,0   | 6,8                                    | 0,8     | 1,2                                    |
| 47                    |          | 4. VJ | -9,2            | -9,2     | -9,2     | -10,4            | -12,2   | 7,3                                    | -6,6    | -5,7                                   |
| 48                    | 2004     | 1. VJ | -7,0            | -4,6     | -9,6     | -7,6             | -6,6    | -21,3                                  | -9,6    | -7,3                                   |
| 49                    |          | 2. VJ | -7,4            | -7,4     | -7,5     | -12,5            | -12,6   | -21,0                                  | -12,5   | -20,3                                  |
| 50                    |          | 3. VJ | -6,6            | -6,3     | -6,9     | -11,9            | -10,5   | -40,2                                  | -14,5   | -22,7                                  |
| 51                    |          | 4. VJ | -8,6            | -9,5     | -7,6     | -10,5            | -9,4    | -50,6                                  | -12,6   | -22,0                                  |
| 52                    | 2005     | 1. VJ | -8,4            | -7,9     | -9,0     | -12,8            | -10,2   | -20,4                                  | -18,0   | -32,0                                  |
| 53                    |          | 2. VJ | -4,7            | -2,7     | -6,9     | -6,5             | -1,2    | -13,0                                  | -16,6   | -36,9                                  |
| 54                    |          | 3. VJ | -0,4            | -1,7     | 1,0      | -2,8             | -1,0    | -20,6                                  | -6,3    | -15,6                                  |
| 55                    |          | 4. VJ | 4,6             | 5,2      | 3,8      | 3,7              | 8,8     | 48,6                                   | -6,9    | -21,2                                  |
| 56                    | 2006     | 1. VJ | 8,8             | 9,0      | 8,6      | 14,3             | 14,8    | 31,6                                   | 13,3    | 8,1                                    |

erstattung  
arbeiten, Hoch- und Tiefbau  
der Bauten und Auftraggeber  
Beschäftigten und mehr -  
EUR  
LAND

| Wohnungs-<br>bau      | Öffentlicher und Straßenbau |         |  |  |         |                 |                      | Lfd.<br>Nr. |
|-----------------------|-----------------------------|---------|--|--|---------|-----------------|----------------------|-------------|
|                       | zusammen                    | Hochbau | davon für                              |  | Tiefbau | davon           |                      |             |
|                       |                             |         | Organisationen<br>ohne<br>Erwerbszweck | Körperschaften<br>des öffentlichen<br>Rechts |         | Straßen-<br>bau | sonstiger<br>Tiefbau |             |
| 4 282,0               | 9 979,6                     | 2 083,8 | 323,4                                  | 1 760,4                                      | 7 895,9 | 3 667,3         | 4 228,5              | 01          |
| 3 846,1               | 9 465,8                     | 2 151,7 | 353,0                                  | 1 798,7                                      | 7 314,2 | 3 519,1         | 3 795,1              | 02          |
| 3 136,3               | 8 326,4                     | 2 092,9 | 365,7                                  | 1 727,2                                      | 6 233,4 | 2 801,5         | 3 431,9              | 03          |
| 3 563,8               | 9 285,3                     | 2 026,8 | 293,2                                  | 1 733,6                                      | 7 258,5 | 3 356,1         | 3 902,4              | 04          |
| 3 509,2               | 9 718,7                     | 2 128,0 | 341,3                                  | 1 786,8                                      | 7 590,6 | 3 621,5         | 3 969,1              | 05          |
| 3 055,8               | 9 343,7                     | 2 109,1 | 295,5                                  | 1 813,6                                      | 7 234,7 | 3 505,9         | 3 728,8              | 06          |
| 2 846,7               | 8 104,0                     | 1 905,0 | 265,4                                  | 1 639,7                                      | 6 199,0 | 2 961,6         | 3 237,4              | 07          |
| 2 976,3               | 8 992,4                     | 1 949,1 | 318,5                                  | 1 630,6                                      | 7 043,4 | 3 557,7         | 3 485,7              | 08          |
| 3 033,6               | 8 942,1                     | 1 847,0 | 319,2                                  | 1 527,9                                      | 7 095,1 | 3 568,5         | 3 526,6              | 09          |
| 2 940,1               | 8 401,6                     | 1 820,6 | 253,9                                  | 1 566,7                                      | 6 581,1 | 3 338,2         | 3 242,9              | 10          |
| 2 793,5               | 7 260,8                     | 1 706,3 | 218,7                                  | 1 487,6                                      | 5 554,5 | 2 595,9         | 2 958,6              | 11          |
| 2 945,0               | 8 239,1                     | 1 876,5 | 215,2                                  | 1 661,3                                      | 6 362,7 | 3 195,8         | 3 166,9              | 12          |
| 2 955,6               | 8 612,1                     | 1 890,0 | 265,2                                  | 1 624,7                                      | 6 722,1 | 3 437,2         | 3 284,9              | 13          |
| 2 822,7               | 8 257,9                     | 1 884,0 | 271,2                                  | 1 612,8                                      | 6 373,9 | 3 223,1         | 3 150,8              | 14          |
| 2 413,7               | 6 926,3                     | 1 656,6 | 265,3                                  | 1 391,3                                      | 5 269,7 | 2 638,2         | 2 631,5              | 15          |
| 2 811,3               | 7 813,9                     | 1 768,3 | 250,9                                  | 1 517,4                                      | 6 045,5 | 3 123,1         | 2 922,5              | 16          |
| 2 816,8               | 8 353,9                     | 1 815,0 | 279,8                                  | 1 535,2                                      | 6 538,9 | 3 361,8         | 3 177,1              | 17          |
| 2 703,2               | 8 517,4                     | 1 882,9 | 240,7                                  | 1 642,2                                      | 6 634,6 | 3 470,7         | 3 163,8              | 18          |
| 2 461,0               | 7 369,0                     | 1 642,0 | 212,6                                  | 1 429,4                                      | 5 727,0 | 2 853,1         | 2 873,9              | 19          |
| 2 867,6               | 8 282,5                     | 1 831,1 | 210,0                                  | 1 621,1                                      | 6 451,4 | 3 396,9         | 3 054,6              | 20          |
| über Vorquartal in %  |                             |         |  |  |         |                 |                      |             |
| 3,8                   | 8,0                         | 12,4    | -6,2                                   | 16,6   | 6,9     | 12,2            | 2,7                  | 21          |
| -10,2                 | -5,1                        | 3,3     | 9,2                                    | 2,2  | -7,4    | -4,0            | -10,3                | 22          |
| -18,5                 | -12,0                       | -2,7    | 3,6                                    | -4,0   | -14,8   | -20,4           | -9,6                 | 23          |
| 13,6                  | 11,5                        | -3,2    | -19,8                                  | 0,4  | 16,4    | 19,8            | 13,7                 | 24          |
| -1,5                  | 4,7                         | 5,0     | 16,4                                   | 3,1  | 4,6     | 7,9             | 1,7                  | 25          |
| -12,9                 | -3,9                        | -0,9    | -13,4                                  | 1,5  | -4,7    | -3,2            | -6,1                 | 26          |
| -6,8                  | -13,3                       | -9,7    | -10,2                                  | -9,6   | -14,3   | -15,5           | -13,2                | 27          |
| 4,6                   | 11,0                        | 2,3     | 20,0                                   | -0,6   | 13,6    | 20,1            | 7,7                  | 28          |
| 1,9                   | -0,6                        | -5,2    | 0,2                                    | -6,3   | 0,7     | 0,3             | 1,2                  | 29          |
| -3,1                  | -6,0                        | -1,4    | -20,5                                  | 2,5  | -7,2    | -6,5            | -8,0                 | 30          |
| -5,0                  | -13,6                       | -6,3    | -13,8                                  | -5,1   | -15,6   | -22,2           | -8,8                 | 31          |
| 5,4                   | 13,5                        | 10,0    | -1,6                                   | 11,7   | 14,5    | 23,1            | 7,0                  | 32          |
| 0,4                   | 4,5                         | 0,7     | 23,2                                   | -2,2   | 5,6     | 7,6             | 3,7                  | 33          |
| -4,5                  | -4,1                        | -0,3    | 2,2                                    | -0,7   | -5,2    | -6,2            | -4,1                 | 34          |
| -14,5                 | -16,1                       | -12,1   | -2,2                                   | -13,7  | -17,3   | -18,1           | -16,5                | 35          |
| 16,5                  | 12,8                        | 6,7     | -5,4                                   | 9,1  | 14,7    | 18,4            | 11,1                 | 36          |
| 0,2                   | 6,9                         | 2,6     | 11,5                                   | 1,2  | 8,2     | 7,6             | 8,7                  | 37          |
| -4,0                  | 2,0                         | 3,7     | -14,0                                  | 7,0  | 1,5     | 3,2             | -0,4                 | 38          |
| -9,0                  | -13,5                       | -12,8   | -11,7                                  | -13,0  | -13,7   | -17,8           | -9,2                 | 39          |
| 16,5                  | 12,4                        | 11,5    | -1,2                                   | 13,4   | 12,7    | 19,1            | 6,3                  | 40          |
| Vorjahresquartal in % |                             |         |  |  |         |                 |                      |             |
| -18,0                 | -2,6                        | 2,1     | 5,5                                    | 1,5  | -3,9    | -1,2            | -6,1                 | 41          |
| -20,5                 | -1,3                        | -2,0    | -16,3                                  | 0,8  | -1,1    | -0,4            | -1,7                 | 42          |
| -9,2                  | -2,7                        | -9,0    | -27,4                                  | -5,1   | -0,6    | 5,7             | -5,7                 | 43          |
| -16,5                 | -3,2                        | -3,8    | 8,6                                    | -5,9   | -3,0    | 6,0             | -10,7                | 44          |
| -13,6                 | -8,0                        | -13,2   | -6,5                                   | -14,5  | -6,5    | -1,5            | -11,1                | 45          |
| -3,8                  | -10,1                       | -13,7   | -14,1                                  | -13,6  | -9,0    | -4,8            | -13,0                | 46          |
| -1,9                  | -10,4                       | -10,4   | -17,6                                  | -9,3   | -10,4   | -12,3           | -8,6                 | 47          |
| -1,1                  | -8,4                        | -3,7    | -32,4                                  | 1,9  | -9,7    | -10,2           | -9,1                 | 48          |
| -2,6                  | -3,7                        | 2,3     | -16,9                                  | 6,3  | -5,3    | -3,7            | -6,9                 | 49          |
| -4,0                  | -1,7                        | 3,5     | 6,8                                    | 2,9  | -3,1    | -3,4            | -2,8                 | 50          |
| -13,6                 | -4,6                        | -2,9    | 21,3                                   | -6,5   | -5,1    | 1,6             | -11,1                | 51          |
| -4,5                  | -5,2                        | -5,8    | 16,6                                   | -8,7   | -5,0    | -2,3            | -7,7                 | 52          |
| -4,7                  | -3,0                        | -4,0    | 5,5                                    | -5,5   | -2,7    | -2,2            | -3,3                 | 53          |
| -4,2                  | 3,1                         | -0,1    | -11,3                                  | 1,8  | 4,1     | 7,7             | 0,4                  | 54          |
| 2,0                   | 6,4                         | -0,9    | -19,9                                  | 2,7  | 8,7     | 8,1             | 9,2                  | 55          |
| 2,0                   | 6,0                         | 3,6     | -16,3                                  | 6,8  | 6,7     | 8,8             | 4,5                  | 56          |

Baubericht  
1 Vorbereitende Baustellen  
1.7 Auftragsbestand nach Betriebs-  
betriebe mit 20  
Mill.  
FRÜHERES

| Lfd. Nr.              | Zeitraum | Auftragsbestand |          |          | Gewerblicher Bau |         |  |         |  |       |
|-----------------------|----------|-----------------|----------|----------|------------------|---------|--|---------|--|-------|
|                       |          | insgesamt       | davon im |          | zusammen         | Hochbau | dar. für Unternehmen der Bahn und Post | Tiefbau | dar. für Unternehmen der Bahn und Post |       |
|                       |          |                 | Hochbau  | Tiefbau  |                  |         |  |         |  |       |
| 01                    | 2001     | 2. VJ           | 19 669,3 | 11 467,7 | 8 201,6          | 8 756,7 | 6 559,0                                | 211,1   | 2 197,7                                | 659,7 |
| 02                    |          | 3. VJ           | 18 312,8 | 10 825,9 | 7 486,9          | 8 174,5 | 6 158,7                                | 178,5   | 2 015,7                                | 606,4 |
| 03                    |          | 4. VJ           | 16 360,7 | 9 645,2  | 6 715,5          | 7 689,2 | 5 715,3                                | 165,8   | 1 973,8                                | 479,9 |
| 04                    | 2002     | 1. VJ           | 17 964,8 | 10 175,1 | 7 789,7          | 8 107,5 | 5 882,4                                | 117,8   | 2 225,1                                | 797,0 |
| 05                    |          | 2. VJ           | 17 720,3 | 9 799,8  | 7 920,4          | 7 680,1 | 5 479,1                                | 96,8    | 2 201,1                                | 872,5 |
| 06                    |          | 3. VJ           | 17 225,1 | 9 583,0  | 7 642,2          | 7 792,0 | 5 586,7                                | 104,7   | 2 205,3                                | 923,7 |
| 07                    |          | 4. VJ           | 15 341,1 | 8 740,1  | 6 601,0          | 7 022,3 | 5 026,8                                | 92,9    | 1 995,5                                | 847,6 |
| 08                    | 2003     | 1. VJ           | 16 196,2 | 8 766,7  | 7 429,5          | 7 067,3 | 4 878,8                                | 79,7    | 2 188,4                                | 814,7 |
| 09                    |          | 2. VJ           | 16 274,2 | 8 818,5  | 7 455,7          | 7 231,2 | 5 005,3                                | 99,0    | 2 226,0                                | 854,7 |
| 10                    |          | 3. VJ           | 15 237,9 | 8 275,3  | 6 962,5          | 6 678,7 | 4 506,0                                | 63,8    | 2 172,7                                | 822,4 |
| 11                    |          | 4. VJ           | 13 987,1 | 7 961,2  | 6 026,0          | 6 259,3 | 4 352,0                                | 69,1    | 1 907,3                                | 731,6 |
| 12                    | 2004     | 1. VJ           | 15 045,0 | 8 441,3  | 6 603,7          | 6 508,9 | 4 579,6                                | 63,2    | 1 929,4                                | 699,2 |
| 13                    |          | 2. VJ           | 15 254,9 | 8 317,7  | 6 937,2          | 6 382,7 | 4 403,0                                | 70,4    | 1 979,6                                | 697,0 |
| 14                    |          | 3. VJ           | 14 499,8 | 7 937,4  | 6 562,4          | 5 982,4 | 4 108,1                                | 45,3    | 1 874,3                                | 666,4 |
| 15                    |          | 4. VJ           | 12 739,0 | 7 273,4  | 5 465,6          | 5 551,9 | 3 906,7                                | 41,4    | 1 645,1                                | 591,2 |
| 16                    | 2005     | 1. VJ           | 14 066,5 | 8 022,5  | 6 044,0          | 5 801,4 | 4 180,3                                | 64,8    | 1 621,1                                | 503,2 |
| 17                    |          | 2. VJ           | 14 691,6 | 8 284,8  | 6 406,8          | 6 050,7 | 4 418,5                                | 83,8    | 1 632,2                                | 425,6 |
| 18                    |          | 3. VJ           | 14 646,6 | 7 957,6  | 6 688,9          | 6 004,8 | 4 198,8                                | 63,9    | 1 805,9                                | 588,2 |
| 19                    |          | 4. VJ           | 13 781,5 | 7 893,3  | 5 888,3          | 6 090,0 | 4 517,1                                | 36,0    | 1 572,9                                | 492,9 |
| 20                    | 2006     | 1. VJ           | 15 292,0 | 8 700,6  | 6 591,4          | 6 704,5 | 4 819,1                                | 61,6    | 1 885,4                                | 588,8 |
| Veränderung gegen     |          |                 |          |          |                  |         |  |         |  |       |
| 21                    | 2001     | 2. VJ           | 5,9      | 7,7      | 3,4              | 4,2     | 8,1                                    | 31,0    | -5,8                                   | -22,2 |
| 22                    |          | 3. VJ           | -6,9     | -5,6     | -8,7             | -6,6    | -6,1                                   | -15,4   | -8,3                                   | -8,1  |
| 23                    |          | 4. VJ           | -10,7    | -10,9    | -10,3            | -5,9    | -7,2                                   | -7,2    | -2,1                                   | -20,9 |
| 24                    | 2002     | 1. VJ           | 9,8      | 5,5      | 16,0             | 5,4     | 2,9                                    | -28,9   | 12,7                                   | 66,1  |
| 25                    |          | 2. VJ           | -1,4     | -3,7     | 1,7              | -5,3    | -6,9                                   | -17,8   | -1,1                                   | 9,5   |
| 26                    |          | 3. VJ           | -2,8     | -2,2     | -3,5             | 1,5     | 2,0                                    | 8,1     | 0,2                                    | 5,9   |
| 27                    |          | 4. VJ           | -10,9    | -8,8     | -13,6            | -9,9    | -10,0                                  | -11,3   | -9,5                                   | -8,2  |
| 28                    | 2003     | 1. VJ           | 5,6      | 0,3      | 12,6             | 0,6     | -2,9                                   | -14,2   | 9,7                                    | -3,9  |
| 29                    |          | 2. VJ           | 0,5      | 0,6      | 0,4              | 2,3     | 2,6                                    | 24,2    | 1,7                                    | 4,9   |
| 30                    |          | 3. VJ           | -6,4     | -6,2     | -6,6             | -7,6    | -10,0                                  | -35,6   | -2,4                                   | -3,8  |
| 31                    |          | 4. VJ           | -8,2     | -3,8     | -13,5            | -6,3    | -3,4                                   | 8,4     | -12,2                                  | -11,0 |
| 32                    | 2004     | 1. VJ           | 7,6      | 6,0      | 9,6              | 4,0     | 5,2                                    | -8,5    | 1,2                                    | -4,4  |
| 33                    |          | 2. VJ           | 1,4      | -1,5     | 5,1              | -1,9    | -3,9                                   | 11,4    | 2,6                                    | -0,3  |
| 34                    |          | 3. VJ           | -4,9     | -4,6     | -5,4             | -6,3    | -6,7                                   | -35,7   | -5,3                                   | -4,4  |
| 35                    |          | 4. VJ           | -12,1    | -8,4     | -16,7            | -7,2    | -4,9                                   | -8,6    | -12,2                                  | -11,3 |
| 36                    | 2005     | 1. VJ           | 10,4     | 10,3     | 10,6             | 4,5     | 7,0                                    | 56,6    | -1,5                                   | -14,9 |
| 37                    |          | 2. VJ           | 4,4      | 3,3      | 6,0              | 4,3     | 5,7                                    | 29,2    | 0,7                                    | -15,4 |
| 38                    |          | 3. VJ           | -0,3     | -3,9     | 4,4              | -0,8    | -5,0                                   | -23,7   | 10,6                                   | 38,2  |
| 39                    |          | 4. VJ           | -5,9     | -0,8     | -12,0            | 1,4     | 7,6                                    | -43,7   | -12,9                                  | -16,2 |
| 40                    | 2006     | 1. VJ           | 11,0     | 10,2     | 11,9             | 10,1    | 6,7                                    | 70,9    | 19,9                                   | 19,5  |
| Veränderung gegenüber |          |                 |          |          |                  |         |  |         |  |       |
| 41                    | 2002     | 2. VJ           | -9,9     | -14,5    | -3,4             | -12,3   | -16,5                                  | -54,1   | 0,2                                    | 32,3  |
| 42                    |          | 3. VJ           | -5,9     | -11,5    | 2,1              | -4,7    | -9,3                                   | -41,4   | 9,4                                    | 52,3  |
| 43                    |          | 4. VJ           | -6,2     | -9,4     | -1,7             | -8,7    | -12,0                                  | -44,0   | 1,1                                    | 76,6  |
| 44                    | 2003     | 1. VJ           | -9,8     | -13,8    | -4,6             | -12,8   | -17,1                                  | -32,4   | -1,6                                   | 2,2   |
| 45                    |          | 2. VJ           | -8,2     | -10,0    | -5,9             | -5,8    | -8,6                                   | 2,2     | 1,1                                    | -2,0  |
| 46                    |          | 3. VJ           | -11,5    | -13,6    | -8,9             | -14,3   | -19,3                                  | -39,1   | -1,5                                   | -11,0 |
| 47                    |          | 4. VJ           | -8,8     | -8,9     | -8,7             | -10,9   | -13,4                                  | -25,6   | -4,4                                   | -13,7 |
| 48                    | 2004     | 1. VJ           | -7,1     | -3,7     | -11,1            | -7,9    | -6,1                                   | -20,7   | -11,8                                  | -14,2 |
| 49                    |          | 2. VJ           | -6,3     | -5,7     | -7,0             | -11,7   | -12,0                                  | -28,9   | -11,1                                  | -18,4 |
| 50                    |          | 3. VJ           | -4,8     | -4,1     | -5,7             | -10,4   | -8,8                                   | -28,9   | -13,7                                  | -19,0 |
| 51                    |          | 4. VJ           | -8,9     | -8,6     | -9,3             | -11,3   | -10,2                                  | -40,1   | -13,7                                  | -19,2 |
| 52                    | 2005     | 1. VJ           | -6,5     | -5,0     | -8,5             | -10,9   | -8,7                                   | 2,6     | -16,0                                  | -28,0 |
| 53                    |          | 2. VJ           | -3,7     | -0,4     | -7,6             | -5,2    | 0,4                                    | 19,0    | -17,6                                  | -38,9 |
| 54                    |          | 3. VJ           | 1,0      | 0,3      | 1,9              | 0,4     | 2,2                                    | 41,1    | -3,7                                   | -11,7 |
| 55                    |          | 4. VJ           | 8,2      | 8,5      | 7,7              | 9,7     | 15,6                                   | -13,0   | -4,4                                   | -16,6 |
| 56                    | 2006     | 1. VJ           | 8,7      | 8,5      | 9,1              | 15,6    | 15,3                                   | -5,1    | 16,3                                   | 17,0  |

erstattung  
arbeiten, Hoch- und Tiefbau  
sitz und Art der Bauten  
Beschäftigten und mehr -  
EUR  
BUNDES GEBIET

| Wohnungs-<br>bau      | Öffentlicher und Straßenbau |         |  |  |         |                 |                      | Lfd.<br>Nr. |
|-----------------------|-----------------------------|---------|--|--|---------|-----------------|----------------------|-------------|
|                       | zusammen                    | Hochbau | davon für                              |  | Tiefbau | davon           |                      |             |
|                       |                             |         | Organisationen<br>ohne<br>Erwerbszweck | Körperschaften<br>des öffentlichen<br>Rechts |         | Straßen-<br>bau | sonstiger<br>Tiefbau |             |
| 3 367,0               | 7 545,6                     | 1 541,7 | 228,1                                  | 1 313,6                                      | 6 003,9 | 2 650,1         | 3 353,8              | 01          |
| 3 022,5               | 7 115,8                     | 1 644,7 | 270,3                                  | 1 374,3                                      | 5 471,1 | 2 494,4         | 2 976,7              | 02          |
| 2 480,0               | 6 191,5                     | 1 449,9 | 252,2                                  | 1 197,7                                      | 4 741,6 | 1 988,8         | 2 752,9              | 03          |
| 2 846,5               | 7 010,8                     | 1 446,2 | 211,5                                  | 1 234,7                                      | 5 564,6 | 2 390,5         | 3 174,1              | 04          |
| 2 824,5               | 7 215,6                     | 1 496,2 | 254,8                                  | 1 241,5                                      | 5 719,3 | 2 597,3         | 3 122,0              | 05          |
| 2 478,0               | 6 955,1                     | 1 518,2 | 219,4                                  | 1 298,9                                      | 5 436,9 | 2 480,1         | 2 956,8              | 06          |
| 2 342,5               | 5 976,4                     | 1 370,9 | 203,7                                  | 1 167,1                                      | 4 605,5 | 2 066,2         | 2 539,3              | 07          |
| 2 428,5               | 6 700,4                     | 1 459,3 | 264,8                                  | 1 194,5                                      | 5 241,1 | 2 506,8         | 2 734,3              | 08          |
| 2 446,0               | 6 597,0                     | 1 367,3 | 261,7                                  | 1 105,6                                      | 5 229,7 | 2 481,9         | 2 747,8              | 09          |
| 2 374,1               | 6 185,1                     | 1 395,3 | 204,2                                  | 1 191,1                                      | 4 789,8 | 2 301,3         | 2 488,5              | 10          |
| 2 281,3               | 5 446,5                     | 1 327,8 | 170,9                                  | 1 156,9                                      | 4 118,7 | 1 847,4         | 2 271,2              | 11          |
| 2 438,7               | 6 097,3                     | 1 423,0 | 168,7                                  | 1 254,3                                      | 4 674,3 | 2 206,4         | 2 467,9              | 12          |
| 2 451,1               | 6 421,1                     | 1 463,5 | 212,0                                  | 1 251,5                                      | 4 957,6 | 2 425,7         | 2 531,9              | 13          |
| 2 386,8               | 6 130,6                     | 1 442,5 | 202,8                                  | 1 239,7                                      | 4 688,1 | 2 241,9         | 2 446,2              | 14          |
| 2 073,8               | 5 113,3                     | 1 292,9 | 204,9                                  | 1 087,9                                      | 3 820,5 | 1 786,6         | 2 033,8              | 15          |
| 2 457,0               | 5 808,0                     | 1 385,2 | 191,1                                  | 1 194,1                                      | 4 422,9 | 2 190,1         | 2 232,8              | 16          |
| 2 451,3               | 6 189,6                     | 1 414,9 | 208,5                                  | 1 206,5                                      | 4 774,6 | 2 342,8         | 2 431,8              | 17          |
| 2 384,5               | 6 257,3                     | 1 374,3 | 180,9                                  | 1 193,3                                      | 4 883,0 | 2 446,8         | 2 436,2              | 18          |
| 2 170,2               | 5 521,3                     | 1 205,9 | 173,6                                  | 1 032,3                                      | 4 315,3 | 2 065,7         | 2 249,6              | 19          |
| 2 508,3               | 6 079,2                     | 1 373,2 | 165,9                                  | 1 207,3                                      | 4 705,9 | 2 416,3         | 2 289,6              | 20          |
| über Vorquartal in %  |                             |         |  |  |         |                 |                      |             |
| 4,4                   | 8,5                         | 13,3    | -4,7                                   | 17,2   | 7,3     | 12,4            | 3,6                  | 21          |
| -10,2                 | -5,7                        | 6,7     | 18,5                                   | 4,6  | -8,9    | -5,9            | -11,2                | 22          |
| -17,9                 | -13,0                       | -11,8   | -6,7                                   | -12,9  | -13,3   | -20,3           | -7,5                 | 23          |
| 14,8                  | 13,2                        | -0,3    | -16,2                                  | 3,1  | 17,4    | 20,2            | 15,3                 | 24          |
| -0,8                  | 2,9                         | 3,5     | 20,5                                   | 0,5  | 2,8     | 8,7             | -1,6                 | 25          |
| -12,3                 | -3,6                        | 1,5     | -13,9                                  | 4,6  | -4,9    | -4,5            | -5,3                 | 26          |
| -5,5                  | -14,1                       | -9,7    | -7,1                                   | -10,1  | -15,3   | -16,7           | -14,1                | 27          |
| 3,7                   | 12,1                        | 6,5     | 30,0                                   | 2,3  | 13,8    | 21,3            | 7,7                  | 28          |
| 0,7                   | -1,5                        | -6,3    | -1,2                                   | -7,4   | -0,2    | -1,0            | 0,5                  | 29          |
| -2,9                  | -6,2                        | 2,0     | -22,0                                  | 7,7  | -8,4    | -7,3            | -9,4                 | 30          |
| -3,9                  | -11,9                       | -4,8    | -16,3                                  | -2,9   | -14,0   | -19,7           | -8,7                 | 31          |
| 6,9                   | 11,9                        | 7,2     | -1,3                                   | 8,4  | 13,5    | 19,4            | 8,7                  | 32          |
| 0,5                   | 5,3                         | 2,8     | 25,7                                   | -0,2   | 6,1     | 9,9             | 2,6                  | 33          |
| -2,6                  | -4,5                        | -1,4    | -4,3                                   | -0,9   | -5,4    | -7,6            | -3,4                 | 34          |
| -13,1                 | -16,6                       | -10,4   | 1,0                                    | -12,2  | -18,5   | -20,3           | -16,9                | 35          |
| 18,5                  | 13,6                        | 7,1     | -6,8                                   | 9,8  | 15,8    | 22,6            | 9,8                  | 36          |
| -0,2                  | 6,6                         | 2,1     | 9,1                                    | 1,0  | 8,0     | 7,0             | 8,9                  | 37          |
| -2,7                  | 1,1                         | -2,9    | -13,2                                  | -1,1   | 2,3     | 4,4             | 0,2                  | 38          |
| -9,0                  | -11,8                       | -12,2   | -4,0                                   | -13,5  | -11,6   | -15,6           | -7,7                 | 39          |
| 15,6                  | 10,1                        | 13,9    | -4,4                                   | 17,0   | 9,1     | 17,0            | 1,8                  | 40          |
| Vorjahresquartal in % |                             |         |  |  |         |                 |                      |             |
| -16,1                 | -4,4                        | -2,9    | 11,7                                   | -5,5   | -4,7    | -2,0            | -6,9                 | 41          |
| -18,0                 | -2,3                        | -7,7    | -18,9                                  | -5,5   | -0,6    | -0,6            | -0,7                 | 42          |
| -5,5                  | -3,5                        | -5,5    | -19,2                                  | -2,5   | -2,9    | 3,9             | -7,8                 | 43          |
| -14,7                 | -4,4                        | 0,9     | 25,2                                   | -3,3   | -5,8    | 4,9             | -13,9                | 44          |
| -13,4                 | -8,6                        | -8,6    | 2,7                                    | -10,9  | -8,6    | -4,4            | -12,0                | 45          |
| -4,2                  | -11,1                       | -8,1    | -6,9                                   | -8,3   | -11,9   | -7,2            | -15,8                | 46          |
| -2,6                  | -8,9                        | -3,1    | -16,1                                  | -0,9   | -10,6   | -10,6           | -10,6                | 47          |
| 0,4                   | -9,0                        | -2,5    | -36,3                                  | 5,0  | -10,8   | -12,0           | -9,7                 | 48          |
| 0,2                   | -2,7                        | 7,0     | -19,0                                  | 13,2   | -5,2    | -2,3            | -7,9                 | 49          |
| 0,5                   | -0,9                        | 3,4     | -0,7                                   | 4,1  | -2,1    | -2,6            | -1,7                 | 50          |
| -9,1                  | -6,1                        | -2,6    | 19,9                                   | -6,0   | -7,2    | -3,3            | -10,5                | 51          |
| 0,8                   | -4,7                        | -2,7    | 13,2                                   | -4,8   | -5,4    | -0,7            | -9,5                 | 52          |
| 0,0                   | -3,6                        | -3,3    | -1,7                                   | -3,6   | -3,7    | -3,4            | -4,0                 | 53          |
| -0,1                  | 2,1                         | -4,7    | -10,8                                  | -3,7   | 4,2     | 9,1             | -0,4                 | 54          |
| 4,7                   | 8,0                         | -6,7    | -15,3                                  | -5,1   | 13,0    | 15,6            | 10,6                 | 55          |
| 2,1                   | 4,7                         | -0,9    | -13,2                                  | 1,1  | 6,4     | 10,3            | 2,5                  | 56          |

Baubericht  
1 Vorbereitende Baustellen  
1.7 Auftragsbestand nach Betriebs  
- Betriebe mit 20  
Mill.  
NEUE LÄNDER

| Lfd. Nr.              | Zeitraum |       | Auftragsbestand |          |         | Gewerblicher Bau |         |  |         |  |
|-----------------------|----------|-------|-----------------|----------|---------|------------------|---------|--|---------|--|
|                       |          |       | insgesamt       | davon im |         | zusammen         | Hochbau | dar. für Unternehmen der Bahn und Post | Tiefbau | dar. für Unternehmen der Bahn und Post |
|                       |          |       |                 | Hochbau  | Tiefbau |                  |         |  |         |  |
| 01                    | 2001     | 2. VJ | 5 638,8         | 2 938,5  | 2 700,3 | 2 289,7          | 1 481,3 | 64,2                                   | 808,4   | 234,7                                  |
| 02                    |          | 3. VJ | 5 389,5         | 2 741,8  | 2 647,7 | 2 215,9          | 1 411,2 | 55,3                                   | 804,7   | 220,5                                  |
| 03                    |          | 4. VJ | 4 893,2         | 2 687,8  | 2 205,3 | 2 102,1          | 1 388,6 | 80,5                                   | 713,5   | 217,3                                  |
| 04                    | 2002     | 1. VJ | 5 275,8         | 2 714,4  | 2 561,4 | 2 284,0          | 1 416,4 | 59,7                                   | 867,6   | 246,0                                  |
| 05                    |          | 2. VJ | 5 560,1         | 2 762,2  | 2 797,9 | 2 372,4          | 1 445,8 | 71,2                                   | 926,6   | 281,3                                  |
| 06                    |          | 3. VJ | 5 207,6         | 2 433,9  | 2 773,7 | 2 241,2          | 1 265,3 | 97,1                                   | 975,9   | 361,6                                  |
| 07                    |          | 4. VJ | 4 747,9         | 2 204,0  | 2 543,9 | 2 116,1          | 1 165,6 | 89,9                                   | 950,4   | 346,1                                  |
| 08                    | 2003     | 1. VJ | 5 086,9         | 2 272,8  | 2 814,1 | 2 247,0          | 1 235,3 | 122,8                                  | 1 011,7 | 396,5                                  |
| 09                    |          | 2. VJ | 5 208,5         | 2 278,2  | 2 930,3 | 2 275,7          | 1 210,8 | 110,1                                  | 1 064,9 | 472,7                                  |
| 10                    |          | 3. VJ | 5 063,5         | 2 238,6  | 2 824,8 | 2 280,9          | 1 247,3 | 151,7                                  | 1 033,6 | 478,8                                  |
| 11                    |          | 4. VJ | 4 257,2         | 1 975,9  | 2 281,3 | 1 930,8          | 1 085,3 | 127,1                                  | 845,5   | 394,4                                  |
| 12                    | 2004     | 1. VJ | 4 743,6         | 2 091,6  | 2 652,0 | 2 095,5          | 1 131,8 | 96,2                                   | 963,7   | 423,2                                  |
| 13                    |          | 2. VJ | 4 627,6         | 1 961,6  | 2 665,9 | 1 932,2          | 1 030,8 | 94,8                                   | 901,4   | 360,7                                  |
| 14                    |          | 3. VJ | 4 470,1         | 1 917,1  | 2 553,0 | 1 906,9          | 1 039,6 | 83,7                                   | 867,2   | 338,9                                  |
| 15                    |          | 4. VJ | 3 931,2         | 1 721,2  | 2 210,0 | 1 778,2          | 1 017,5 | 55,6                                   | 760,7   | 287,0                                  |
| 16                    | 2005     | 1. VJ | 4 058,3         | 1 683,1  | 2 375,2 | 1 698,2          | 945,7   | 62,1                                   | 752,5   | 260,0                                  |
| 17                    |          | 2. VJ | 4 253,8         | 1 717,8  | 2 536,0 | 1 723,9          | 952,1   | 60,1                                   | 771,8   | 242,4                                  |
| 18                    |          | 3. VJ | 4 241,2         | 1 725,8  | 2 515,5 | 1 662,4          | 898,5   | 38,5                                   | 763,9   | 259,9                                  |
| 19                    |          | 4. VJ | 3 647,4         | 1 567,8  | 2 079,6 | 1 508,9          | 840,9   | 108,1                                  | 668,0   | 198,9                                  |
| 20                    | 2006     | 1. VJ | 4 430,8         | 1 882,3  | 2 548,5 | 1 868,2          | 1 065,2 | 105,6                                  | 803,0   | 236,5                                  |
| Veränderung gegen     |          |       |                 |          |         |                  |         |  |         |  |
| 21                    | 2001     | 2. VJ | 1,9             | -0,9     | 5,0     | -2,6             | -5,7    | 5,1                                    | 3,6     | 6,7                                    |
| 22                    |          | 3. VJ | -4,4            | -6,7     | -1,9    | -3,2             | -4,7    | -13,9                                  | -0,5    | -6,0                                   |
| 23                    |          | 4. VJ | -9,2            | -2,0     | -16,7   | -5,1             | -1,6    | 45,7                                   | -11,3   | -1,5                                   |
| 24                    | 2002     | 1. VJ | 7,8             | 1,0      | 16,1    | 8,7              | 2,0     | -25,9                                  | 21,6    | 13,2                                   |
| 25                    |          | 2. VJ | 5,4             | 1,8      | 9,2     | 3,9              | 2,1     | 19,4                                   | 6,8     | 14,4                                   |
| 26                    |          | 3. VJ | -6,3            | -11,9    | -0,9    | -5,5             | -12,5   | 36,3                                   | 5,3     | 28,6                                   |
| 27                    |          | 4. VJ | -8,8            | -9,4     | -8,3    | -5,6             | -7,9    | -7,4                                   | -2,6    | -4,3                                   |
| 28                    | 2003     | 1. VJ | 7,1             | 3,1      | 10,6    | 6,2              | 6,0     | 36,6                                   | 6,5     | 14,6                                   |
| 29                    |          | 2. VJ | 2,4             | 0,2      | 4,1     | 1,3              | -2,0    | -10,4                                  | 5,2     | 19,2                                   |
| 30                    |          | 3. VJ | -2,8            | -1,7     | -3,6    | 0,2              | 3,0     | 37,9                                   | -2,9    | 1,3                                    |
| 31                    |          | 4. VJ | -15,9           | -11,7    | -19,2   | -15,3            | -13,0   | -16,2                                  | -18,2   | -17,6                                  |
| 32                    | 2004     | 1. VJ | 11,4            | 5,9      | 16,3    | 8,5              | 4,3     | -24,3                                  | 14,0    | 7,3                                    |
| 33                    |          | 2. VJ | -2,4            | -6,2     | 0,5     | -7,8             | -8,9    | -1,5                                   | -6,5    | -14,8                                  |
| 34                    |          | 3. VJ | -3,4            | -2,3     | -4,2    | -1,3             | 0,9     | -11,8                                  | -3,8    | -6,0                                   |
| 35                    |          | 4. VJ | -12,1           | -10,2    | -13,4   | -6,7             | -2,1    | -33,5                                  | -12,3   | -15,3                                  |
| 36                    | 2005     | 1. VJ | 3,2             | -2,2     | 7,5     | -4,5             | -7,1    | 11,7                                   | -1,1    | -9,4                                   |
| 37                    |          | 2. VJ | 4,8             | 2,1      | 6,8     | 1,5              | 0,7     | -3,3                                   | 2,6     | -6,8                                   |
| 38                    |          | 3. VJ | -0,3            | 0,5      | -0,8    | -3,6             | -5,6    | -36,0                                  | -1,0    | 7,2                                    |
| 39                    |          | 4. VJ | -14,0           | -9,2     | -17,3   | -9,2             | -6,4    | 181,2                                  | -12,6   | -23,5                                  |
| 40                    | 2006     | 1. VJ | 21,5            | 20,1     | 22,5    | 23,8             | 26,7    | -2,3                                   | 20,2    | 18,9                                   |
| Veränderung gegenüber |          |       |                 |          |         |                  |         |  |         |  |
| 41                    | 2002     | 2. VJ | -1,4            | -6,0     | 3,6     | 3,6              | -2,4    | 11,0                                   | 14,6    | 19,9                                   |
| 42                    |          | 3. VJ | -3,4            | -11,2    | 4,8     | 1,1              | -10,3   | 75,7                                   | 21,3    | 64,0                                   |
| 43                    |          | 4. VJ | -3,0            | -18,0    | 15,4    | 0,7              | -16,1   | 11,6                                   | 33,2    | 59,2                                   |
| 44                    | 2003     | 1. VJ | -3,6            | -16,3    | 9,9     | -1,6             | -12,8   | 105,8                                  | 16,6    | 61,2                                   |
| 45                    |          | 2. VJ | -6,3            | -17,5    | 4,7     | -4,1             | -16,3   | 54,5                                   | 14,9    | 68,0                                   |
| 46                    |          | 3. VJ | -2,8            | -8,0     | 1,8     | 1,8              | -1,4    | 56,2                                   | 5,9     | 32,4                                   |
| 47                    |          | 4. VJ | -10,3           | -10,3    | -10,3   | -8,8             | -6,9    | 41,4                                   | -11,0   | 14,0                                   |
| 48                    | 2004     | 1. VJ | -6,7            | -8,0     | -5,8    | -6,7             | -8,4    | -21,6                                  | -4,8    | 6,7                                    |
| 49                    |          | 2. VJ | -11,2           | -13,9    | -9,0    | -15,1            | -14,9   | -13,9                                  | -15,3   | -23,7                                  |
| 50                    |          | 3. VJ | -11,7           | -14,4    | -9,6    | -16,4            | -16,6   | -44,9                                  | -16,1   | -29,2                                  |
| 51                    |          | 4. VJ | -7,7            | -12,9    | -3,1    | -7,9             | -6,2    | -56,3                                  | -10,0   | -27,2                                  |
| 52                    | 2005     | 1. VJ | -14,4           | -19,5    | -10,4   | -19,0            | -16,4   | -35,4                                  | -21,9   | -38,6                                  |
| 53                    |          | 2. VJ | -8,1            | -12,4    | -4,9    | -10,8            | -7,6    | -36,6                                  | -14,4   | -32,8                                  |
| 54                    |          | 3. VJ | -5,1            | -10,0    | -1,5    | -12,8            | -13,6   | -54,0                                  | -11,9   | -23,3                                  |
| 55                    |          | 4. VJ | -7,2            | -8,9     | -5,9    | -15,1            | -17,4   | 94,5                                   | -12,2   | -30,7                                  |
| 56                    | 2006     | 1. VJ | 9,2             | 11,8     | 7,3     | 10,0             | 12,6    | 70,0                                   | 6,7     | -9,0                                   |

erstattung  
arbeiten, Hoch- und Tiefbau  
sitz und Art der Bauten  
Beschäftigten und mehr -  
EUR

UND BERLIN

| Wohnungs-<br>bau      | Öffentlicher und Straßenbau |         |  |  |         |                 |                      | Lfd.<br>Nr. |
|-----------------------|-----------------------------|---------|--|--|---------|-----------------|----------------------|-------------|
|                       | zusammen                    | Hochbau | davon für                              |  | Tiefbau | davon           |                      |             |
|                       |                             |         | Organisationen<br>ohne<br>Erwerbszweck | Körperschaften<br>des öffentlichen<br>Rechts |         | Straßen-<br>bau | sonstiger<br>Tiefbau |             |
| 915,1                 | 2 434,0                     | 542,1   | 95,3                                   | 446,8  | 1 891,9 | 1 017,2         | 874,7                | 01          |
| 823,6                 | 2 350,0                     | 507,0   | 82,7                                   | 424,3  | 1 843,0 | 1 024,7         | 818,4                | 02          |
| 656,3                 | 2 134,8                     | 643,0   | 113,5                                  | 529,6  | 1 491,8 | 812,7           | 679,1                | 03          |
| 717,4                 | 2 274,5                     | 580,6   | 81,7                                   | 498,9  | 1 693,8 | 965,6           | 728,3                | 04          |
| 684,6                 | 2 503,1                     | 631,8   | 86,5                                   | 545,3  | 1 871,3 | 1 024,2         | 847,1                | 05          |
| 577,8                 | 2 388,6                     | 590,8   | 76,1                                   | 514,7  | 1 797,8 | 1 025,8         | 772,0                | 06          |
| 504,2                 | 2 127,7                     | 534,2   | 61,6                                   | 472,6  | 1 593,5 | 895,4           | 698,1                | 07          |
| 547,8                 | 2 292,1                     | 489,7   | 53,7                                   | 436,0  | 1 802,3 | 1 050,9         | 751,4                | 08          |
| 587,7                 | 2 345,2                     | 479,7   | 57,5                                   | 422,3  | 1 865,4 | 1 086,6         | 778,8                | 09          |
| 566,1                 | 2 216,5                     | 425,3   | 49,7                                   | 375,6  | 1 791,2 | 1 036,8         | 754,4                | 10          |
| 512,2                 | 1 814,2                     | 378,4   | 47,8                                   | 330,7  | 1 435,8 | 748,5           | 687,3                | 11          |
| 506,3                 | 2 141,8                     | 453,5   | 46,5                                   | 407,0  | 1 688,3 | 989,3           | 699,0                | 12          |
| 504,4                 | 2 191,0                     | 426,5   | 53,2                                   | 373,3  | 1 764,5 | 1 011,5         | 753,0                | 13          |
| 435,9                 | 2 127,3                     | 441,5   | 68,4                                   | 373,1  | 1 685,8 | 981,2           | 704,6                | 14          |
| 340,0                 | 1 813,0                     | 363,7   | 60,4                                   | 303,3  | 1 449,3 | 851,6           | 597,7                | 15          |
| 354,2                 | 2 005,8                     | 383,2   | 59,8                                   | 323,3  | 1 622,7 | 933,0           | 689,6                | 16          |
| 365,6                 | 2 164,3                     | 400,1   | 71,3                                   | 328,7  | 1 764,2 | 1 019,0         | 745,2                | 17          |
| 318,7                 | 2 260,2                     | 508,6   | 59,7                                   | 448,9  | 1 751,6 | 1 023,9         | 727,7                | 18          |
| 290,8                 | 1 847,7                     | 436,1   | 39,0                                   | 397,1  | 1 411,6 | 787,3           | 624,3                | 19          |
| 359,2                 | 2 203,4                     | 457,9   | 44,1                                   | 413,8  | 1 745,5 | 980,5           | 765,0                | 20          |
| über Vorquartal in %  |                             |         |  |  |         |                 |                      |             |
| 1,6                   | 6,5                         | 9,8     | -9,6                                   | 15,1   | 5,6     | 11,6            | -0,6                 | 21          |
| -10,0                 | -3,5                        | -6,5    | -13,2                                  | -5,0   | -2,6    | 0,7             | -6,4                 | 22          |
| -20,3                 | -9,2                        | 26,8    | 37,3                                   | 24,8   | -19,1   | -20,7           | -17,0                | 23          |
| 9,3                   | 6,5                         | -9,7    | -28,0                                  | -5,8   | 13,5    | 18,8            | 7,2                  | 24          |
| -4,6                  | 10,1                        | 8,8     | 5,8                                    | 9,3  | 10,5    | 6,1             | 16,3                 | 25          |
| -15,6                 | -4,6                        | -6,5    | -12,0                                  | -5,6   | -3,9    | 0,2             | -8,9                 | 26          |
| -12,7                 | -10,9                       | -9,6    | -19,1                                  | -8,2   | -11,4   | -12,7           | -9,6                 | 27          |
| 8,6                   | 7,7                         | -8,3    | -12,9                                  | -7,7   | 13,1    | 17,4            | 7,6                  | 28          |
| 7,3                   | 2,3                         | -2,0    | 7,1                                    | -3,2   | 3,5     | 3,4             | 3,6                  | 29          |
| -3,7                  | -5,5                        | -11,3   | -13,6                                  | -11,0  | -4,0    | -4,6            | -3,1                 | 30          |
| -9,5                  | -18,2                       | -11,0   | -3,8                                   | -12,0  | -19,8   | -27,8           | -8,9                 | 31          |
| -1,1                  | 18,1                        | 19,8    | -2,7                                   | 23,1   | 17,6    | 32,2            | 1,7                  | 32          |
| -0,4                  | 2,3                         | -6,0    | 14,5                                   | -8,3   | 4,5     | 2,2             | 7,7                  | 33          |
| -13,6                 | -2,9                        | 3,5     | 28,5                                   | -0,0   | -4,5    | -3,0            | -6,4                 | 34          |
| -22,0                 | -14,8                       | -17,6   | -11,7                                  | -18,7  | -14,0   | -13,2           | -15,2                | 35          |
| 4,2                   | 10,6                        | 5,3     | -1,0                                   | 6,6  | 12,0    | 9,6             | 15,4                 | 36          |
| 3,2                   | 7,9                         | 4,4     | 19,3                                   | 1,7  | 8,7     | 9,2             | 8,1                  | 37          |
| -12,8                 | 4,4                         | 27,1    | -16,3                                  | 36,5   | -0,7    | 0,5             | -2,4                 | 38          |
| -8,7                  | -18,2                       | -14,3   | -34,8                                  | -11,5  | -19,4   | -23,1           | -14,2                | 39          |
| 23,5                  | 19,3                        | 5,0     | 13,2                                   | 4,2  | 23,7    | 24,5            | 22,5                 | 40          |
| Vorjahresquartal in % |                             |         |  |  |         |                 |                      |             |
| -25,2                 | 2,8                         | 16,5    | -9,2                                   | 22,0   | -1,1    | 0,7             | -3,2                 | 41          |
| -29,8                 | 1,6                         | 16,5    | -7,9                                   | 21,3   | -2,5    | 0,1             | -5,7                 | 42          |
| -23,2                 | -0,3                        | -16,9   | -45,7                                  | -10,8  | 6,8     | 10,2            | 2,8                  | 43          |
| -23,6                 | 0,8                         | -15,7   | -34,3                                  | -12,6  | 6,4     | 8,8             | 3,2                  | 44          |
| -14,2                 | -6,3                        | -24,1   | -33,5                                  | -22,6  | -0,3    | 6,1             | -8,1                 | 45          |
| -2,0                  | -7,2                        | -28,0   | -34,8                                  | -27,0  | -0,4    | 1,1             | -2,3                 | 46          |
| 1,6                   | -14,7                       | -29,2   | -22,5                                  | -30,0  | -9,9    | -16,4           | -1,5                 | 47          |
| -7,6                  | -6,6                        | -7,4    | -13,4                                  | -6,7   | -6,3    | -5,9            | -7,0                 | 48          |
| -14,2                 | -6,6                        | -11,1   | -7,4                                   | -11,6  | -5,4    | -6,9            | -3,3                 | 49          |
| -23,0                 | -4,0                        | 3,8     | 37,7                                   | -0,7   | -5,9    | -5,4            | -6,6                 | 50          |
| -33,6                 | -0,1                        | -3,9    | 26,5                                   | -8,3   | 0,9     | 13,8            | -13,0                | 51          |
| -30,0                 | -6,3                        | -15,5   | 28,7                                   | -20,6  | -3,9    | -5,7            | -1,3                 | 52          |
| -27,5                 | -1,2                        | -6,2    | 34,0                                   | -11,9  | -0,0    | 0,7             | -1,0                 | 53          |
| -26,9                 | 6,2                         | 15,2    | -12,6                                  | 20,3   | 3,9     | 4,4             | 3,3                  | 54          |
| -14,5                 | 1,9                         | 19,9    | -35,5                                  | 30,9   | -2,6    | -7,5            | 4,5                  | 55          |
| 1,4                   | 9,8                         | 19,5    | -26,3                                  | 28,0   | 7,6     | 5,1             | 10,9                 | 56          |



Baubericht  
1 Vorbereitende Baustellen  
1.7 Auftragsbestand nach Betriebs-  
- Betriebe mit 20  
Mill.  
DEUTSCHLAND

| Lfd.<br>Nr. | Zeitraum |       |                |          |         | Gewerblicher Bau |         |  |         |  |
|-------------|----------|-------|----------------|----------|---------|------------------|---------|--|---------|--|
|             |          |       | ins-<br>gesamt | davon im |         | zusammen         | Hochbau | dar. für<br>Unter-<br>nehmen<br>der Bahn<br>und Post | Tiefbau | dar. für<br>Unter-<br>nehmen<br>der Bahn<br>und Post |
|             |          |       |                | Hochbau  | Tiefbau |                  |         |  |         |  |
| Deutsch     |          |       |                |          |         |                  |         |  |         |  |
| 01          | 2005     | 1. VJ | 18 124,8       | 9 705,6  | 8 419,1 | 7 499,6          | 5 126,0 | 127,0  | 2 373,6 | 763,2  |
| 02          | 2005     | 4. VJ | 17 429,0       | 9 461,1  | 7 967,9 | 7 598,9          | 5 358,0 | 144,2  | 2 240,9 | 691,8  |
| 03          | 2006     | 1. VJ | 19 722,8       | 10 582,9 | 9 139,9 | 8 572,7          | 5 884,2 | 167,2  | 2 688,5 | 825,3  |
| Früheres    |          |       |                |          |         |                  |         |  |         |  |
| 04          | 2005     | 1. VJ | 14 066,5       | 8 022,5  | 6 044,0 | 5 801,4          | 4 180,3 | 64,8   | 1 621,1 | 503,2  |
| 05          | 2005     | 4. VJ | 13 781,5       | 7 893,3  | 5 888,3 | 6 090,0          | 4 517,1 | 36,0   | 1 572,9 | 492,9  |
| 06          | 2006     | 1. VJ | 15 292,0       | 8 700,6  | 6 591,4 | 6 704,5          | 4 819,1 | 61,6   | 1 885,4 | 588,8  |
| Neue Länder |          |       |                |          |         |                  |         |  |         |  |
| 07          | 2005     | 1. VJ | 4 058,3        | 1 683,1  | 2 375,2 | 1 698,2          | 945,7   | 62,1   | 752,5   | 260,0  |
| 08          | 2005     | 4. VJ | 3 647,4        | 1 567,8  | 2 079,6 | 1 508,9          | 840,9   | 108,1  | 668,0   | 198,9  |
| 09          | 2006     | 1. VJ | 4 430,8        | 1 882,3  | 2 548,5 | 1 868,2          | 1 065,2 | 105,6  | 803,0   | 236,5  |
| Baden-      |          |       |                |          |         |                  |         |  |         |  |
| 10          | 2005     | 1. VJ | 1 545,6        | 850,9    | 694,7   | 514,7            | 382,1   | 2,5  | 132,7   | 49,6   |
| 11          | 2005     | 4. VJ | 1 683,4        | 848,3    | 835,1   | 689,4            | 361,3   | 2,1  | 328,1   | 202,5  |
| 12          | 2006     | 1. VJ | 1 993,3        | 1 018,3  | 975,1   | 794,6            | 466,9   | 1,0  | 327,6   | 209,8  |
| Bay         |          |       |                |          |         |                  |         |  |         |  |
| 13          | 2005     | 1. VJ | 3 470,4        | 2 093,5  | 1 376,9 | 1 205,6          | 861,4   | 26,2   | 344,2   | 103,8  |
| 14          | 2005     | 4. VJ | 3 365,6        | 2 173,5  | 1 192,1 | 1 318,3          | 1 036,9 | 12,6   | 281,5   | 77,7   |
| 15          | 2006     | 1. VJ | 4 228,2        | 2 677,6  | 1 550,6 | 1 688,3          | 1 275,2 | 16,3   | 413,1   | 126,8  |
| Ber         |          |       |                |          |         |                  |         |  |         |  |
| 16          | 2005     | 1. VJ | 780,8          | 419,6    | 361,2   | 444,0            | 317,8   | 55,7   | 126,2   | 90,1   |
| 17          | 2005     | 4. VJ | 605,0          | 278,3    | 326,7   | 334,5            | 213,3   | 22,0   | 121,2   | 64,3   |
| 18          | 2006     | 1. VJ | 723,2          | 373,9    | 349,3   | 413,0            | 291,5   | 19,7   | 121,5   | 58,7   |
| Branden     |          |       |                |          |         |                  |         |  |         |  |
| 19          | 2005     | 1. VJ | 596,9          | 223,7    | 373,2   | 257,8            | 135,8   | 4,6  | 122,1   | 23,5   |
| 20          | 2005     | 4. VJ | 633,3          | 259,2    | 374,1   | 265,5            | 160,1   | 4,5  | 105,4   | 11,9   |
| 21          | 2006     | 1. VJ | 639,1          | 266,9    | 372,3   | 277,7            | 157,2   | 3,3  | 120,5   | 29,0   |
| Bre         |          |       |                |          |         |                  |         |  |         |  |
| 22          | 2005     | 1. VJ | 245,5          | 106,5    | 139,0   | 99,5             | 71,7    | 0,0  | 27,8    | 3,7  |
| 23          | 2005     | 4. VJ | 197,9          | 121,3    | 76,6    | 110,6            | 92,9    | -  | 17,7    | 4,0  |
| 24          | 2006     | 1. VJ | 210,5          | 107,6    | 102,9   | 104,5            | 79,4    | 0,0  | 25,1    | 3,8  |
| Ham         |          |       |                |          |         |                  |         |  |         |  |
| 25          | 2005     | 1. VJ | 881,7          | 595,8    | 285,8   | 503,1            | 397,0   | 19,1   | 106,1   | 58,2   |
| 26          | 2005     | 4. VJ | 725,5          | 407,2    | 318,3   | 345,4            | 285,8   | 4,7  | 59,6    | 8,3  |
| 27          | 2006     | 1. VJ | 685,2          | 457,3    | 227,9   | 370,1            | 311,1   | 24,4   | 59,0    | 12,4   |
| Hes         |          |       |                |          |         |                  |         |  |         |  |
| 28          | 2005     | 1. VJ | 1 268,1        | 571,9    | 696,2   | 523,9            | 365,2   | 1,7  | 158,7   | 76,3   |
| 29          | 2005     | 4. VJ | 1 338,5        | 616,3    | 722,3   | 563,9            | 419,9   | 1,3  | 144,0   | 43,3   |
| 30          | 2006     | 1. VJ | 1 488,3        | 671,0    | 817,3   | 600,2            | 418,2   | 5,6  | 182,0   | 54,8   |

erstattung  
arbeiten, Hoch- und Tiefbau  
sitz und Art der Bauten  
Beschäftigten und mehr -  
EUR

NACH LÄNDERN


| Wohnungs-<br>bau | Öffentlicher und Straßenbau |         |  |  |         |                 |                      | Lfd.<br>Nr. |    |
|------------------|-----------------------------|---------|--|--|---------|-----------------|----------------------|-------------|----|
|                  | zusammen                    | Hochbau | davon für                              |  | Tiefbau | davon           |                      |             |    |
|                  |                             |         | Organisationen<br>ohne<br>Erwerbszweck | Körperschaften<br>des öffentlichen<br>Rechts |         | Straßen-<br>bau | sonstiger<br>Tiefbau |             |    |
| land             |                             |         |  |  |         |                 |                      |             |    |
|                  | 2 811,3                     | 7 813,9 | 1 768,3                                | 250,9  | 1 517,4 | 6 045,5         | 3 123,1              | 2 922,5     | 01 |
|                  | 2 461,0                     | 7 369,0 | 1 642,0                                | 212,6  | 1 429,4 | 5 727,0         | 2 853,1              | 2 873,9     | 02 |
|                  | 2 867,6                     | 8 282,5 | 1 831,1                                | 210,0  | 1 621,1 | 6 451,4         | 3 396,9              | 3 054,6     | 03 |
| Bundesgebiet     |                             |         |  |  |         |                 |                      |             |    |
|                  | 2 457,0                     | 5 808,0 | 1 385,2                                | 191,1  | 1 194,1 | 4 422,9         | 2 190,1              | 2 232,8     | 04 |
|                  | 2 170,2                     | 5 521,3 | 1 205,9                                | 173,6  | 1 032,3 | 4 315,3         | 2 065,7              | 2 249,6     | 05 |
|                  | 2 508,3                     | 6 079,2 | 1 373,2                                | 165,9  | 1 207,3 | 4 705,9         | 2 416,3              | 2 289,6     | 06 |
| und Berlin       |                             |         |  |  |         |                 |                      |             |    |
|                  | 354,2                       | 2 005,8 | 383,2                                  | 59,8   | 323,3   | 1 622,7         | 933,0                | 689,6       | 07 |
|                  | 290,8                       | 1 847,7 | 436,1                                  | 39,0   | 397,1   | 1 411,6         | 787,3                | 624,3       | 08 |
|                  | 359,2                       | 2 203,4 | 457,9                                  | 44,1   | 413,8   | 1 745,5         | 980,5                | 765,0       | 09 |
| Württemberg      |                             |         |  |  |         |                 |                      |             |    |
|                  | 335,3                       | 695,6   | 133,5                                  | 21,7   | 111,8   | 562,0           | 299,0                | 263,1       | 10 |
|                  | 349,3                       | 644,7   | 137,6                                  | 28,6   | 109,0   | 507,0           | 273,5                | 233,5       | 11 |
|                  | 399,0                       | 799,8   | 152,3                                  | 24,9   | 127,5   | 647,4           | 382,4                | 265,1       | 12 |
| ern              |                             |         |  |  |         |                 |                      |             |    |
|                  | 815,5                       | 1 449,3 | 416,6                                  | 39,9   | 376,7   | 1 032,7         | 452,1                | 580,6       | 13 |
|                  | 748,4                       | 1 299,0 | 388,3                                  | 37,9   | 350,4   | 910,7           | 392,2                | 518,5       | 14 |
|                  | 893,4                       | 1 646,5 | 509,0                                  | 47,4   | 461,6   | 1 137,6         | 523,4                | 614,1       | 15 |
| lin              |                             |         |  |  |         |                 |                      |             |    |
|                  | 32,7                        | 304,1   | 69,1                                   | 15,0   | 54,1    | 234,9           | 87,4                 | 147,6       | 16 |
|                  | 22,3                        | 248,2   | 42,7                                   | 8,1  | 34,6    | 205,5           | 77,6                 | 127,9       | 17 |
|                  | 33,8                        | 276,4   | 48,7                                   | 5,4  | 43,3    | 227,7           | 78,0                 | 149,8       | 18 |
| burg             |                             |         |  |  |         |                 |                      |             |    |
|                  | 64,2                        | 274,9   | 23,8                                   | 4,7  | 19,1    | 251,1           | 161,4                | 89,7        | 19 |
|                  | 64,5                        | 303,3   | 34,7                                   | 8,9  | 25,8    | 268,7           | 147,2                | 121,4       | 20 |
|                  | 71,5                        | 289,9   | 38,1                                   | 8,2  | 29,9    | 251,8           | 132,7                | 119,1       | 21 |
| men              |                             |         |  |  |         |                 |                      |             |    |
|                  | 15,6                        | 130,4   | 19,2                                   | 0,3  | 18,9    | 111,2           | 20,6                 | 90,5        | 22 |
|                  | 15,8                        | 71,4    | 12,6                                   | 2,7  | 9,9     | 58,9            | 9,4                  | 49,4        | 23 |
|                  | 21,5                        | 84,5    | 6,7                                    | 1,3  | 5,4     | 77,8            | 27,3                 | 50,5        | 24 |
| burg             |                             |         |  |  |         |                 |                      |             |    |
|                  | 167,3                       | 211,3   | 31,5                                   | 2,2  | 29,3    | 179,8           | 41,5                 | 138,3       | 25 |
|                  | 77,5                        | 302,7   | 44,0                                   | 2,2  | 41,7    | 258,7           | 24,9                 | 233,8       | 26 |
|                  | 136,3                       | 178,8   | 9,9                                    | 1,9  | 8,0     | 168,9           | 34,5                 | 134,4       | 27 |
| sen              |                             |         |  |  |         |                 |                      |             |    |
|                  | 128,6                       | 615,6   | 78,2                                   | 3,2  | 74,9    | 537,5           | 296,0                | 241,4       | 28 |
|                  | 120,2                       | 654,5   | 76,2                                   | 6,5  | 69,8    | 578,2           | 295,5                | 282,7       | 29 |
|                  | 131,4                       | 756,7   | 121,4                                  | 9,4  | 111,9   | 635,4           | 367,1                | 268,3       | 30 |

Baubericht  
1 Vorbereitende Baustellen  
1.7 Auftragsbestand nach Betriebs-  
- Betriebe mit 20  
Mill.  
DEUTSCHLAND

| Lfd. Nr.     | Zeitraum |       |           |          |         | Gewerblicher Bau |         |  |         |  |
|--------------|----------|-------|-----------|----------|---------|------------------|---------|--|---------|--|
|              |          |       | insgesamt | davon im |         | zusammen         | Hochbau | dar. für Unternehmen der Bahn und Post | Tiefbau | dar. für Unternehmen der Bahn und Post |
|              |          |       |           | Hochbau  | Tiefbau |                  |         |  |         |  |
| Mecklenburg- |          |       |           |          |         |                  |         |  |         |  |
| 01           | 2005     | 1. VJ | 333,3     | 176,5    | 156,8   | 103,6            | 54,7    | 0,0                                    | 48,9    | 5,3                                    |
| 02           | 2005     | 4. VJ | 313,0     | 182,1    | 130,8   | 88,6             | 43,5    | 0,4                                    | 45,2    | 4,3                                    |
| 03           | 2006     | 1. VJ | 434,6     | 220,0    | 214,6   | 155,7            | 89,9    | 3,1                                    | 65,8    | 3,1                                    |
| Nieder       |          |       |           |          |         |                  |         |  |         |  |
| 04           | 2005     | 1. VJ | 1 658,7   | 885,8    | 772,9   | 784,7            | 507,6   | 0,9                                    | 277,2   | 62,4                                   |
| 05           | 2005     | 4. VJ | 1 770,4   | 1 025,2  | 745,1   | 936,0            | 687,2   | 1,2                                    | 248,8   | 47,2                                   |
| 06           | 2006     | 1. VJ | 1 722,8   | 893,2    | 829,6   | 871,0            | 543,9   | 5,6                                    | 327,1   | 59,9                                   |
| Nordrhein-   |          |       |           |          |         |                  |         |  |         |  |
| 07           | 2005     | 1. VJ | 3 510,8   | 2 211,1  | 1 299,7 | 1 816,8          | 1 353,4 | 7,3                                    | 463,4   | 136,5                                  |
| 08           | 2005     | 4. VJ | 3 317,2   | 2 032,5  | 1 284,6 | 1 690,1          | 1 311,3 | 12,9                                   | 378,8   | 92,1                                   |
| 09           | 2006     | 1. VJ | 3 410,2   | 2 153,4  | 1 256,8 | 1 821,6          | 1 403,6 | 8,0                                    | 418,0   | 97,2                                   |
| Rheinland-   |          |       |           |          |         |                  |         |  |         |  |
| 10           | 2005     | 1. VJ | 868,3     | 392,6    | 475,7   | 184,7            | 130,1   | 0,3                                    | 54,5    | 5,4                                    |
| 11           | 2005     | 4. VJ | 832,7     | 397,5    | 435,2   | 245,3            | 188,5   | 0,2                                    | 56,8    | 10,4                                   |
| 12           | 2006     | 1. VJ | 917,0     | 391,6    | 525,3   | 249,8            | 173,2   | 0,3                                    | 76,6    | 12,7                                   |
| Saar         |          |       |           |          |         |                  |         |  |         |  |
| 13           | 2005     | 1. VJ | 263,5     | 145,8    | 117,8   | 80,6             | 54,8    | 0,0                                    | 25,8    | 2,6                                    |
| 14           | 2005     | 4. VJ | 227,0     | 103,3    | 123,7   | 86,2             | 59,5    | 0,0                                    | 26,7    | 2,4                                    |
| 15           | 2006     | 1. VJ | 273,5     | 139,4    | 134,2   | 105,5            | 76,4    | 0,0                                    | 29,0    | 5,3                                    |
| Sach         |          |       |           |          |         |                  |         |  |         |  |
| 16           | 2005     | 1. VJ | 1 166,6   | 478,0    | 688,5   | 542,9            | 256,8   | 1,4                                    | 286,1   | 93,7                                   |
| 17           | 2005     | 4. VJ | 1 039,4   | 461,7    | 577,8   | 499,0            | 257,5   | 80,6                                   | 241,4   | 60,1                                   |
| 18           | 2006     | 1. VJ | 1 279,9   | 541,6    | 738,2   | 601,5            | 301,8   | 77,9                                   | 299,7   | 73,2                                   |
| Sachsen-     |          |       |           |          |         |                  |         |  |         |  |
| 19           | 2005     | 1. VJ | 619,0     | 181,4    | 437,6   | 189,0            | 88,6    | 0,4                                    | 100,4   | 31,2                                   |
| 20           | 2005     | 4. VJ | 500,8     | 152,5    | 348,3   | 167,9            | 83,8    | 0,4                                    | 84,1    | 32,6                                   |
| 21           | 2006     | 1. VJ | 630,0     | 179,4    | 450,6   | 200,1            | 104,5   | 0,6                                    | 95,6    | 36,3                                   |
| Schleswig-   |          |       |           |          |         |                  |         |  |         |  |
| 22           | 2005     | 1. VJ | 353,9     | 168,5    | 185,4   | 87,8             | 57,0    | 6,8                                    | 30,8    | 4,6                                    |
| 23           | 2005     | 4. VJ | 323,5     | 168,2    | 155,3   | 104,8            | 73,8    | 1,0                                    | 31,1    | 5,0                                    |
| 24           | 2006     | 1. VJ | 363,1     | 191,4    | 171,7   | 99,1             | 71,1    | 0,3                                    | 28,0    | 6,2                                    |
| Thürin       |          |       |           |          |         |                  |         |  |         |  |
| 25           | 2005     | 1. VJ | 561,8     | 203,9    | 357,9   | 160,8            | 92,1    | 0,1                                    | 68,8    | 16,1                                   |
| 26           | 2005     | 4. VJ | 555,9     | 234,0    | 321,9   | 153,4            | 82,8    | 0,3                                    | 70,7    | 25,6                                   |
| 27           | 2006     | 1. VJ | 724,0     | 300,4    | 423,6   | 220,2            | 120,3   | 0,9                                    | 99,9    | 36,2                                   |

erstattung  
arbeiten, Hoch- und Tiefbau  
sitz und Art der Bauten  
Beschäftigten und mehr -  
EUR  
NACH LÄNDERN

| Wohnungs-<br>bau | Öffentlicher und Straßenbau |         |  |  |         |                 |                      | Lfd.<br>Nr. |
|------------------|-----------------------------|---------|--|--|---------|-----------------|----------------------|-------------|
|                  | zusammen                    | Hochbau | davon für                              |  | Tiefbau | davon           |                      |             |
|                  |                             |         | Organisationen<br>ohne<br>Erwerbszweck | Körperschaften<br>des öffentlichen<br>Rechts |         | Straßen-<br>bau | sonstiger<br>Tiefbau |             |
| Vorpommern       |                             |         |  |  |         |                 |                      |             |
| 61,3             | 168,4                       | 60,4    | 8,6                                    | 51,9   | 108,0   | 75,9            | 32,1                 | 01          |
| 65,0             | 159,4                       | 73,7    | 5,1                                    | 68,6   | 85,7    | 54,8            | 30,9                 | 02          |
| 94,7             | 184,2                       | 35,5    | 5,5                                    | 30,0   | 148,7   | 110,4           | 38,4                 | 03          |
| sachsen          |                             |         |  |  |         |                 |                      |             |
| 250,5            | 623,5                       | 127,8   | 15,5                                   | 112,3  | 495,7   | 243,4           | 252,3                | 04          |
| 226,5            | 607,8                       | 111,5   | 13,1                                   | 98,3   | 496,4   | 218,9           | 277,5                | 05          |
| 233,4            | 618,4                       | 115,9   | 10,3                                   | 105,5  | 502,5   | 224,8           | 277,7                | 06          |
| Westfalen        |                             |         |  |  |         |                 |                      |             |
| 534,8            | 1 159,3                     | 323,0   | 78,6                                   | 244,4  | 836,3   | 406,9           | 429,4                | 07          |
| 473,3            | 1 153,8                     | 248,0   | 55,0                                   | 193,0  | 905,8   | 475,6           | 430,2                | 08          |
| 481,0            | 1 107,6                     | 268,8   | 47,7                                   | 221,1  | 838,8   | 430,3           | 408,5                | 09          |
| Pfalz            |                             |         |  |  |         |                 |                      |             |
| 73,7             | 609,9                       | 188,8   | 13,2                                   | 175,6  | 421,1   | 285,0           | 136,1                | 10          |
| 65,4             | 522,0                       | 143,6   | 12,1                                   | 131,5  | 378,4   | 257,1           | 121,3                | 11          |
| 73,8             | 593,4                       | 144,6   | 9,2                                    | 135,4  | 448,7   | 294,8           | 153,9                | 12          |
| land             |                             |         |  |  |         |                 |                      |             |
| 39,8             | 143,1                       | 51,1    | 13,4                                   | 37,7   | 91,9    | 35,9            | 56,0                 | 13          |
| 22,2             | 118,6                       | 21,6    | 9,3                                    | 12,2   | 97,0    | 43,1            | 53,9                 | 14          |
| 44,0             | 124,1                       | 18,9    | 7,5                                    | 11,5   | 105,2   | 46,3            | 58,8                 | 15          |
| sen              |                             |         |  |  |         |                 |                      |             |
| 105,1            | 518,6                       | 116,2   | 15,7                                   | 100,5  | 402,4   | 222,9           | 179,5                | 16          |
| 63,2             | 477,3                       | 140,9   | 7,8                                    | 133,2  | 336,3   | 195,8           | 140,6                | 17          |
| 72,1             | 606,4                       | 167,8   | 12,9                                   | 154,9  | 438,6   | 254,0           | 184,5                | 18          |
| Anhalt           |                             |         |  |  |         |                 |                      |             |
| 54,2             | 375,9                       | 38,7    | 7,4                                    | 31,3   | 337,2   | 175,5           | 161,7                | 19          |
| 44,1             | 288,8                       | 24,6    | 2,9                                    | 21,7   | 264,2   | 131,5           | 132,7                | 20          |
| 48,0             | 381,9                       | 27,0    | 2,9                                    | 24,1   | 355,0   | 184,7           | 170,3                | 21          |
| Holstein         |                             |         |  |  |         |                 |                      |             |
| 96,0             | 170,1                       | 15,5    | 3,1                                    | 12,4   | 154,6   | 109,7           | 45,0                 | 22          |
| 71,8             | 146,8                       | 22,6    | 6,3                                    | 16,3   | 124,2   | 75,5            | 48,7                 | 23          |
| 94,5             | 169,5                       | 25,8    | 6,4                                    | 19,4   | 143,7   | 85,4            | 58,3                 | 24          |
| gen              |                             |         |  |  |         |                 |                      |             |
| 36,9             | 364,1                       | 75,0    | 8,5                                    | 66,5   | 289,1   | 210,0           | 79,1                 | 25          |
| 31,8             | 370,7                       | 119,5   | 6,2                                    | 113,3  | 251,2   | 180,4           | 70,8                 | 26          |
| 39,2             | 464,6                       | 140,9   | 9,2                                    | 131,6  | 323,7   | 220,8           | 102,9                | 27          |



Bauberichterstattung  
1 Vorbereitende Baustellenarbeiten, Hoch- und Tiefbau  
1.9 Index des Auftragseingangs - Langfristige Übersichten \*)

2000 = 100

| Jahr<br>Monat          | Wertindex      |                  |                                     |                 |                                    | Volumenindex   |                  |                                     |                 |                                    |
|------------------------|----------------|------------------|-------------------------------------|-----------------|------------------------------------|----------------|------------------|-------------------------------------|-----------------|------------------------------------|
|                        | ins-<br>gesamt | Wohnungs-<br>bau | Hochbau<br>ohne<br>Wohnungs-<br>bau | Straßen-<br>bau | Tiefbau<br>ohne<br>Straßen-<br>bau | ins-<br>gesamt | Wohnungs-<br>bau | Hochbau<br>ohne<br>Wohnungs-<br>bau | Straßen-<br>bau | Tiefbau<br>ohne<br>Straßen-<br>bau |
| Deutschland            |                |                  |                                     |                 |                                    |                |                  |                                     |                 |                                    |
| 2003 D                 | 79,1           | 67,4             | 71,9                                | 93,4            | 90,5                               | 80,1           | 68,7             | 73,0                                | 93,2            | 91,6                               |
| 2004 D                 | 74,6           | 61,4             | 69,9                                | 91,1            | 82,8                               | 74,6           | 61,9             | 70,0                                | 91,0            | 82,4                               |
| 2005 D                 | 73,8           | 56,9             | 70,1                                | 92,6            | 82,7                               | 72,9           | 57,2             | 69,1                                | 92,3            | 80,5                               |
| 2004 Mai               | 74,7           | 66,1             | 61,9                                | 102,1           | 83,7                               | 74,5           | 66,4             | 61,7                                | 102,2           | 82,9                               |
| Juni                   | 91,6           | 74,0             | 81,4                                | 124,5           | 102,0                              | 91,4           | 74,3             | 81,2                                | 124,6           | 101,0                              |
| Juli                   | 78,7           | 63,4             | 72,8                                | 101,2           | 86,9                               | 78,4           | 63,7             | 72,6                                | 101,3           | 86,0                               |
| August                 | 77,5           | 60,6             | 71,0                                | 103,2           | 86,3                               | 77,0           | 60,8             | 70,4                                | 103,0           | 85,1                               |
| September              | 86,9           | 71,7             | 74,9                                | 118,0           | 98,4                               | 86,3           | 71,9             | 74,3                                | 117,8           | 97,0                               |
| Oktober                | 74,0           | 58,7             | 68,9                                | 93,1            | 82,9                               | 73,5           | 58,9             | 68,4                                | 92,9            | 81,8                               |
| November               | 62,4           | 51,6             | 55,8                                | 71,0            | 75,2                               | 61,9           | 51,8             | 55,3                                | 70,9            | 74,0                               |
| Dezember               | 69,5           | 56,1             | 74,2                                | 62,4            | 78,1                               | 68,9           | 56,3             | 73,5                                | 62,3            | 76,9                               |
| 2005 Januar            | 46,1           | 39,5             | 44,5                                | 46,2            | 53,6                               | 45,8           | 39,7             | 44,1                                | 46,2            | 52,8                               |
| Februar                | 51,8           | 45,2             | 53,5                                | 48,2            | 57,0                               | 51,2           | 45,4             | 52,8                                | 48,1            | 55,6                               |
| März                   | 78,1           | 64,3             | 81,4                                | 84,0            | 82,1                               | 77,2           | 64,6             | 80,3                                | 83,8            | 80,1                               |
| April                  | 72,5           | 57,0             | 65,6                                | 95,2            | 82,0                               | 71,6           | 57,2             | 64,7                                | 95,0            | 80,0                               |
| Mai                    | 77,2           | 62,0             | 68,5                                | 107,6           | 84,9                               | 76,3           | 62,3             | 67,5                                | 107,4           | 82,6                               |
| Juni                   | 91,3           | 67,8             | 86,6                                | 122,6           | 100,2                              | 90,1           | 68,1             | 85,3                                | 122,4           | 97,5                               |
| Juli                   | 79,5           | 58,4             | 69,1                                | 120,0           | 88,9                               | 78,5           | 58,7             | 68,1                                | 119,8           | 86,5                               |
| August                 | 84,0           | 57,9             | 65,2                                | 128,0           | 106,5                              | 82,8           | 58,1             | 64,1                                | 127,6           | 103,6                              |
| September              | 90,2           | 64,2             | 89,0                                | 123,0           | 95,9                               | 89,0           | 64,5             | 87,5                                | 122,6           | 93,3                               |
| Oktober                | 72,2           | 56,3             | 66,6                                | 87,5            | 84,5                               | 71,2           | 56,5             | 65,5                                | 87,2            | 82,2                               |
| November               | 68,2           | 51,4             | 68,3                                | 72,3            | 79,9                               | 67,0           | 51,6             | 67,1                                | 71,4            | 77,5                               |
| Dezember               | 74,9           | 59,3             | 83,2                                | 76,5            | 76,3                               | 73,6           | 59,5             | 81,7                                | 75,5            | 74,0                               |
| 2006 Januar            | 50,6           | 43,9             | 49,5                                | 54,4            | 55,7                               | 49,8           | 44,0             | 48,6                                | 53,7            | 54,0                               |
| Februar                | 58,9           | 46,8             | 64,7                                | 55,7            | 62,8                               | 57,5           | 46,7             | 63,2                                | 54,3            | 60,6                               |
| März                   | 84,6           | 63,8             | 85,9                                | 102,8           | 90,3                               | 82,6           | 63,6             | 83,9                                | 100,3           | 87,1                               |
| April                  | 77,6           | 62,5             | 74,4                                | 100,1           | 82,3                               | 75,8           | 62,3             | 72,7                                | 97,7            | 79,4                               |
| Mai                    | 88,1           | 65,0             | 83,4                                | 115,3           | 98,6                               | 85,2           | 64,3             | 80,7                                | 111,3           | 94,3                               |
| Früheres Bundesgebiet  |                |                  |                                     |                 |                                    |                |                  |                                     |                 |                                    |
| 2003 D                 | 81,8           | 75,5             | 73,9                                | 94,6            | 91,1                               | 82,8           | 77,0             | 74,9                                | 95,1            | 92,2                               |
| 2004 D                 | 77,2           | 70,6             | 72,1                                | 89,8            | 83,0                               | 77,4           | 71,3             | 72,1                                | 90,6            | 82,9                               |
| 2005 D                 | 77,9           | 66,6             | 74,4                                | 95,2            | 83,2                               | 77,2           | 67,1             | 73,3                                | 95,7            | 81,5                               |
| 2005 Mai               | 81,0           | 70,6             | 73,0                                | 111,8           | 84,5                               | 80,4           | 71,2             | 72,0                                | 112,6           | 82,8                               |
| Juni                   | 96,7           | 80,4             | 92,6                                | 122,9           | 102,1                              | 95,9           | 81,1             | 91,3                                | 123,8           | 100,0                              |
| Juli                   | 82,3           | 67,7             | 67,3                                | 125,5           | 92,1                               | 81,7           | 68,3             | 66,4                                | 126,4           | 90,2                               |
| August                 | 88,5           | 67,9             | 67,9                                | 132,3           | 111,0                              | 87,7           | 68,4             | 66,8                                | 133,1           | 108,7                              |
| September              | 94,9           | 74,9             | 95,1                                | 124,2           | 96,2                               | 94,1           | 75,5             | 93,6                                | 124,9           | 94,2                               |
| Oktober                | 77,0           | 66,6             | 73,1                                | 91,1            | 83,6                               | 76,3           | 67,1             | 71,9                                | 91,6            | 81,9                               |
| November               | 73,0           | 59,8             | 75,3                                | 72,2            | 81,7                               | 72,0           | 60,2             | 73,9                                | 71,8            | 79,6                               |
| Dezember               | 78,6           | 68,9             | 88,0                                | 80,3            | 73,2                               | 77,6           | 69,3             | 86,4                                | 79,9            | 71,3                               |
| 2006 Januar            | 54,5           | 53,3             | 49,5                                | 60,2            | 59,4                               | 53,8           | 53,6             | 48,6                                | 59,9            | 57,9                               |
| Februar                | 64,6           | 54,4             | 70,1                                | 60,8            | 67,6                               | 63,2           | 54,3             | 68,4                                | 59,8            | 65,6                               |
| März                   | 88,7           | 75,2             | 90,5                                | 103,0           | 90,2                               | 86,9           | 75,1             | 88,3                                | 101,3           | 87,5                               |
| April                  | 81,9           | 72,1             | 80,1                                | 102,6           | 81,6                               | 80,3           | 72,0             | 78,1                                | 100,9           | 79,1                               |
| Mai                    | 96,1           | 76,8             | 93,3                                | 118,0           | 104,7                              | 93,3           | 76,3             | 90,2                                | 114,8           | 100,6                              |
| Neue Länder und Berlin |                |                  |                                     |                 |                                    |                |                  |                                     |                 |                                    |
| 2003 D                 | 71,7           | 45,1             | 65,5                                | 90,4            | 89,1                               | 72,4           | 45,9             | 66,9                                | 88,3            | 90,2                               |
| 2004 D                 | 67,4           | 35,8             | 63,2                                | 94,2            | 82,1                               | 66,6           | 35,8             | 63,4                                | 91,1            | 80,6                               |
| 2005 D                 | 62,7           | 30,5             | 56,8                                | 86,2            | 81,3                               | 60,7           | 30,2             | 55,9                                | 83,1            | 77,5                               |
| 2005 Mai               | 66,8           | 38,4             | 54,3                                | 97,2            | 86,1                               | 64,7           | 38,1             | 53,4                                | 93,9            | 82,0                               |
| Juni                   | 76,7           | 33,1             | 68,0                                | 121,8           | 95,6                               | 74,2           | 32,8             | 66,9                                | 117,7           | 91,0                               |
| Juli                   | 72,0           | 32,8             | 74,6                                | 106,2           | 80,9                               | 69,8           | 32,5             | 73,4                                | 102,6           | 77,0                               |
| August                 | 71,7           | 30,6             | 56,7                                | 117,2           | 95,5                               | 69,4           | 30,4             | 55,8                                | 113,1           | 91,0                               |
| September              | 77,3           | 34,6             | 70,1                                | 120,0           | 95,2                               | 74,8           | 34,3             | 68,9                                | 115,8           | 90,7                               |
| Oktober                | 59,1           | 27,9             | 46,3                                | 78,5            | 86,6                               | 57,2           | 27,7             | 45,5                                | 75,8            | 82,5                               |
| November               | 55,1           | 28,4             | 46,7                                | 72,5            | 75,5                               | 53,3           | 28,1             | 45,9                                | 69,8            | 71,9                               |
| Dezember               | 64,6           | 32,9             | 68,0                                | 67,0            | 83,9                               | 62,6           | 32,6             | 66,9                                | 64,5            | 79,9                               |
| 2006 Januar            | 39,9           | 18,0             | 49,3                                | 40,0            | 46,5                               | 38,7           | 17,8             | 48,5                                | 38,5            | 44,3                               |
| Februar                | 43,1           | 26,0             | 48,0                                | 43,1            | 51,0                               | 41,6           | 25,7             | 47,0                                | 40,9            | 48,3                               |
| März                   | 73,2           | 32,5             | 71,6                                | 102,3           | 90,7                               | 70,4           | 32,1             | 70,1                                | 97,2            | 86,0                               |
| April                  | 65,9           | 36,0             | 56,7                                | 93,7            | 84,0                               | 63,3           | 35,5             | 55,5                                | 89,0            | 79,6                               |
| Mai                    | 65,9           | 32,6             | 52,5                                | 108,7           | 83,5                               | 62,9           | 31,9             | 51,0                                | 102,2           | 78,7                               |

\*) Wertindex: Angaben in jeweiligen Preisen. Volumenindex: Preisbereinigte Angaben.

| Lfd. Nr. | Art der Bauten und Auftraggeber                        | Mai 2006 | Veränderung in %<br>Mai 2006 gegen |            | April 2006 | Veränderung in %<br>April 2006 gegen |           | Kumuliert                |                                | 2-Monats-durchschnitt   |                                |
|----------|--|----------|------------------------------------|------------|------------|--------------------------------------|-----------|--------------------------|--------------------------------|-------------------------|--------------------------------|
|          |  |          | Mai 2005                           | April 2006 |            | April 2005                           | März 2006 | Januar 2006 bis Mai 2006 | Veränderung in % gegen Vorjahr | Mai 2006 und April 2006 | Veränderung in % gegen Vorjahr |
|          |  |          |                                    |            |            |                                      |           |                          |                                |                         | Wert                           |
| 01       | Vorbereitende Baustellenarbeiten, Hoch- und Tiefbau    | 88,1     | 14,1                               | 13,5       | 77,6       | 7,0                                  | -8,3      | 72,0                     | 10,6                           | 82,9                    | 10,7                           |
| 02       | Hochbau  | 76,2     | 15,6                               | 9,3        | 69,7       | 12,1                                 | -9,8      | 65,6                     | 11,0                           | 73,0                    | 13,9                           |
| 03       | Wohnungsbau  | 65,0     | 4,8                                | 4,0        | 62,5       | 9,6                                  | -2,0      | 56,4                     | 5,2                            | 63,8                    | 7,2                            |
| 04       | Hochbau ohne Wohnungsbau                               | 83,4     | 21,8                               | 12,1       | 74,4       | 13,4                                 | -13,4     | 71,6                     | 14,2                           | 78,9                    | 17,6                           |
| 05       | Gewerblicher Hochbau                                   | 85,3     | 31,0                               | 17,3       | 72,7       | 12,7                                 | -11,8     | 70,6                     | 14,8                           | 79,0                    | 21,9                           |
| 06       | darunter: Hochbauten für Unternehmen der Bahn und Post | 41,5     | -36,9                              | 93,9       | 21,4       | -74,3                                | -59,1     | 36,7                     | -34,7                          | 31,5                    | -57,8                          |
| 07       | Öffentlicher Hochbau                                   | 76,0     | -6,4                               | -6,1       | 80,9       | 15,7                                 | -18,2     | 75,3                     | 11,7                           | 78,5                    | 3,8                            |
| 08       | Tiefbau  | 104,4    | 12,5                               | 18,0       | 88,5       | 2,2                                  | -6,4      | 80,6                     | 9,8                            | 96,5                    | 7,6                            |
| 09       | Straßenbau   | 115,3    | 7,2                                | 15,2       | 100,1      | 5,1                                  | -2,6      | 85,7                     | 12,5                           | 107,7                   | 6,2                            |
| 10       | Tiefbau ohne Straßenbau                                | 98,6     | 16,1                               | 19,8       | 82,3       | 0,4                                  | -8,9      | 77,9                     | 8,3                            | 90,5                    | 8,4                            |
| 11       | Gewerblicher Tiefbau                                   | 105,4    | 30,1                               | 19,4       | 88,3       | 1,0                                  | -10,6     | 84,5                     | 14,5                           | 96,9                    | 15,1                           |
| 12       | darunter: Tiefbauten für Unternehmen der Bahn und Post | 141,5    | 63,2                               | 17,5       | 120,4      | 18,0                                 | -20,4     | 115,8                    | 32,6                           | 131,0                   | 38,8                           |
| 13       | Sonstiger öffentlicher Tiefbau                         | 92,4     | 4,3                                | 20,3       | 76,8       | -0,4                                 | -6,9      | 71,9                     | 2,4                            | 84,6                    | 2,1                            |
|          |  |          |                                    |            |            |                                      |           |                          |                                |                         | Volumen                        |
| 14       | Vorbereitende Baustellenarbeiten, Hoch- und Tiefbau    | 85,2     | 11,7                               | 12,4       | 75,8       | 5,9                                  | -8,2      | 70,2                     | 9,0                            | 80,5                    | 8,8                            |
| 15       | Hochbau  | 74,3     | 13,4                               | 8,3        | 68,6       | 11,0                                 | -9,7      | 64,5                     | 9,7                            | 71,5                    | 12,2                           |
| 16       | Wohnungsbau  | 64,3     | 3,2                                | 3,2        | 62,3       | 8,9                                  | -2,0      | 56,2                     | 4,5                            | 63,3                    | 5,9                            |
| 17       | Hochbau ohne Wohnungsbau                               | 80,7     | 19,6                               | 11,0       | 72,7       | 12,4                                 | -13,3     | 69,8                     | 12,8                           | 76,7                    | 16,0                           |
| 18       | Tiefbau  | 100,2    | 9,9                                | 16,9       | 85,7       | 0,6                                  | -6,5      | 78,0                     | 7,9                            | 93,0                    | 5,4                            |
| 19       | Straßenbau   | 111,3    | 3,6                                | 13,9       | 97,7       | 2,8                                  | -2,6      | 83,5                     | 9,7                            | 104,5                   | 3,3                            |
| 20       | Tiefbau ohne Straßenbau                                | 94,3     | 14,2                               | 18,8       | 79,4       | -0,8                                 | -8,8      | 75,1                     | 7,0                            | 86,9                    | 6,9                            |

erstattung  
arbeiten, Hoch- und Tiefbau  
Auftragseingangs  
= 100  
wert

land

| Mai<br>2005 | Veränderung<br>in %<br>gegen<br>Mai<br>2004 | 1. Vj<br>2005 | 4. Vj<br>2005 | 1. Vj<br>2006 | Veränderung<br>in %<br>1. Vj 2006<br>gegen |               | 2. Hj<br>2004 | 1. Hj<br>2005 | 2. Hj<br>2005 | Veränderung<br>in %<br>2. Hj 2005<br>gegen |               | 2004 | 2005 | Veränderung<br>in %<br>gegen<br>2004 | Lfd.<br>Nr. |
|-------------|---|---------------|---------------|---------------|--|---------------|---------------|---------------|---------------|--|---------------|------|------|--------------------------------------|-------------|
|             |   |               |               |               | 1. Vj<br>2005                              | 4. Vj<br>2005 |               |               |               | 2. Hj<br>2004                              | 1. Hj<br>2005 |      |      |                                      |             |
|             |   |               |               |               |  |               |               |               |               |  |               |      |      |                                      |             |

index

|       |      |      |       |       |      |       |       |      |       |       |      |       |       |      |    |
|-------|------|------|-------|-------|------|-------|-------|------|-------|-------|------|-------|-------|------|----|
| 77,2  | 3,3  | 58,7 | 71,8  | 64,7  | 10,2 | -9,9  | 74,8  | 69,5 | 78,2  | 4,5   | 12,5 | 74,6  | 73,8  | -1,1 | 01 |
| 65,9  | 3,6  | 55,8 | 66,0  | 60,8  | 9,0  | -7,9  | 66,0  | 62,5 | 67,4  | 2,1   | 7,8  | 66,6  | 65,0  | -2,4 | 02 |
| 62,0  | -6,2 | 49,7 | 55,7  | 51,5  | 3,6  | -7,5  | 60,4  | 56,0 | 57,9  | -4,1  | 3,4  | 61,4  | 56,9  | -7,3 | 03 |
| 68,5  | 10,7 | 59,8 | 72,7  | 66,7  | 11,5 | -8,3  | 69,6  | 66,7 | 73,6  | 5,7   | 10,3 | 69,9  | 70,1  | 0,3  | 04 |
| 65,1  | 13,0 | 59,3 | 73,2  | 64,9  | 9,4  | -11,3 | 66,0  | 65,0 | 71,8  | 8,8   | 10,5 | 67,0  | 68,4  | 2,1  | 05 |
| 65,8  | 64,1 | 43,9 | 116,4 | 40,1  | -8,7 | -65,5 | 33,3  | 58,4 | 96,1  | 188,6 | 64,6 | 42,4  | 77,2  | 82,1 | 06 |
| 81,2  | 3,6  | 61,9 | 70,6  | 73,2  | 18,3 | 3,7   | 83,2  | 73,1 | 79,9  | -4,0  | 9,3  | 80,8  | 76,5  | -5,3 | 07 |
| 92,8  | 3,0  | 62,6 | 79,7  | 70,1  | 12,0 | -12,0 | 87,0  | 79,2 | 93,0  | 6,9   | 17,4 | 85,6  | 86,1  | 0,6  | 08 |
| 107,6 | 5,4  | 59,5 | 78,8  | 71,0  | 19,3 | -9,9  | 91,5  | 84,0 | 101,2 | 10,6  | 20,5 | 91,1  | 92,6  | 1,6  | 09 |
| 84,9  | 1,4  | 64,2 | 80,2  | 69,6  | 8,4  | -13,2 | 84,6  | 76,6 | 88,7  | 4,8   | 15,8 | 82,8  | 82,7  | -0,1 | 10 |
| 81,0  | 4,1  | 66,9 | 86,7  | 76,3  | 14,1 | -12,0 | 89,1  | 78,6 | 96,7  | 8,5   | 23,0 | 85,9  | 87,6  | 2,0  | 11 |
| 86,7  | 10,7 | 82,7 | 119,3 | 105,6 | 27,7 | -11,5 | 102,7 | 93,3 | 145,1 | 41,3  | 55,5 | 103,9 | 119,2 | 14,7 | 12 |
| 88,6  | -0,6 | 61,8 | 74,3  | 63,5  | 2,8  | -14,5 | 80,5  | 74,9 | 81,4  | 1,1   | 8,7  | 79,9  | 78,1  | -2,3 | 13 |

index

|       |      |      |      |      |      |       |      |      |       |      |      |      |      |      |    |
|-------|------|------|------|------|------|-------|------|------|-------|------|------|------|------|------|----|
| 76,3  | 2,4  | 58,1 | 70,6 | 63,3 | 9,0  | -10,3 | 74,3 | 68,7 | 77,0  | 3,6  | 12,1 | 74,6 | 72,9 | -2,3 | 14 |
| 65,5  | 3,1  | 55,5 | 65,3 | 59,9 | 7,9  | -8,3  | 65,8 | 62,1 | 66,8  | 1,5  | 7,6  | 66,8 | 64,4 | -3,6 | 15 |
| 62,3  | -6,2 | 49,9 | 55,9 | 51,4 | 3,0  | -8,1  | 60,6 | 56,2 | 58,2  | -4,0 | 3,6  | 61,9 | 57,2 | -7,6 | 16 |
| 67,5  | 9,4  | 59,1 | 71,4 | 65,2 | 10,3 | -8,7  | 69,1 | 65,8 | 72,3  | 4,6  | 9,9  | 70,0 | 69,1 | -1,3 | 17 |
| 91,2  | 1,8  | 61,6 | 77,9 | 68,0 | 10,4 | -12,7 | 86,2 | 77,9 | 91,2  | 5,8  | 17,1 | 85,4 | 84,6 | -0,9 | 18 |
| 107,4 | 5,1  | 59,4 | 78,0 | 69,4 | 16,8 | -11,0 | 91,4 | 83,8 | 100,7 | 10,2 | 20,2 | 91,0 | 92,3 | 1,4  | 19 |
| 82,6  | -0,4 | 62,8 | 77,9 | 67,2 | 7,0  | -13,7 | 83,5 | 74,8 | 86,2  | 3,2  | 15,2 | 82,4 | 80,5 | -2,3 | 20 |



| Lfd.<br>Nr. | Art der Bauten und Auftraggeber | Mai<br>2006 | Veränderung<br>in %<br>Mai 2006<br>gegen |               | April<br>2006 | Veränderung<br>in %<br>April 2006<br>gegen |              | Kumuliert                            |  | 2-Monats-<br>durchschnitt           |  |
|-------------|---------------------------------|-------------|--|---------------|---------------|--|--------------|--------------------------------------|--|-------------------------------------|--|
|             |                                 |             | Mai<br>2005                              | April<br>2006 |               | April<br>2005                              | März<br>2006 | Januar<br>2006<br>bis<br>Mai<br>2006 | Ver-<br>änderung<br>in %<br>gegen<br>Vorjahr | Mai<br>2006<br>und<br>April<br>2006 | Ver-<br>änderung<br>in %<br>gegen<br>Vorjahr |

|    |  |       |       |      |       |       |       |       |       |       | Wert  |
|----|--|-------|-------|------|-------|-------|-------|-------|-------|-------|-------|
| 01 | Vorbereitende Baustellenarbeiten, Hoch-<br>und Tiefbau       | 96,1  | 18,6  | 17,3 | 81,9  | 7,9   | -7,7  | 77,2  | 12,2  | 89,0  | 13,4  |
| 02 | Hochbau  | 87,0  | 20,7  | 13,0 | 77,0  | 11,6  | -9,0  | 72,7  | 11,7  | 82,0  | 16,1  |
| 03 | Wohnungsbau  | 76,8  | 8,8   | 6,5  | 72,1  | 8,3   | -4,1  | 66,4  | 6,2   | 74,5  | 8,6   |
| 04 | Hochbau ohne Wohnungsbau                                     | 93,3  | 27,8  | 16,5 | 80,1  | 13,6  | -11,5 | 76,7  | 15,0  | 86,7  | 20,8  |
| 05 | Gewerblicher Hochbau   | 95,4  | 37,3  | 22,3 | 78,0  | 11,1  | -8,5  | 75,7  | 15,4  | 86,7  | 24,0  |
| 06 | darunter: Hochbauten für<br>Unternehmen der<br>Bahn und Post | 40,5  | -44,7 | 57,6 | 25,7  | -73,7 | -60,8 | 40,1  | -29,3 | 33,1  | -61,3 |
| 07 | Öffentlicher Hochbau   | 84,9  | -2,9  | -4,4 | 88,8  | 23,8  | -20,9 | 81,0  | 13,8  | 86,9  | 9,2   |
| 08 | Tiefbau  | 109,3 | 16,3  | 22,9 | 88,9  | 3,6   | -6,0  | 83,5  | 12,7  | 99,1  | 10,2  |
| 09 | Straßenbau   | 118,0 | 5,5   | 15,0 | 102,6 | 11,5  | -0,4  | 88,9  | 13,0  | 110,3 | 8,2   |
| 10 | Tiefbau ohne Straßenbau                                      | 104,7 | 23,9  | 28,3 | 81,6  | -1,1  | -9,5  | 80,7  | 12,6  | 93,2  | 11,6  |
| 11 | Gewerblicher Tiefbau   | 109,8 | 34,6  | 26,5 | 86,8  | -2,3  | -14,0 | 88,6  | 17,2  | 98,3  | 15,4  |
| 12 | darunter: Tiefbauten für<br>Unternehmen der<br>Bahn und Post | 152,7 | 67,3  | 41,4 | 108,0 | -3,7  | -29,3 | 119,7 | 37,4  | 130,4 | 28,2  |
| 13 | Sonstiger öffentlicher Tiefbau                               | 100,5 | 15,7  | 30,2 | 77,2  | -0,1  | -4,8  | 74,0  | 8,0   | 88,9  | 8,3   |

|    |  |       |      |      |       |      |       |      |      |       | Volumen |
|----|--|-------|------|------|-------|------|-------|------|------|-------|---------|
| 14 | Vorbereitende Baustellenarbeiten, Hoch-<br>und Tiefbau | 93,3  | 16,0 | 16,2 | 80,3  | 6,6  | -7,6  | 75,5 | 10,5 | 86,8  | 11,4    |
| 15 | Hochbau  | 84,9  | 18,4 | 12,0 | 75,8  | 10,5 | -8,9  | 71,5 | 10,5 | 80,4  | 14,5    |
| 16 | Wohnungsbau  | 76,3  | 7,2  | 6,0  | 72,0  | 7,3  | -4,1  | 66,3 | 5,2  | 74,2  | 7,2     |
| 17 | Hochbau ohne Wohnungsbau                               | 90,2  | 25,3 | 15,5 | 78,1  | 12,2 | -11,6 | 74,7 | 13,4 | 84,2  | 18,9    |
| 18 | Tiefbau  | 105,5 | 13,3 | 21,7 | 86,7  | 1,9  | -6,1  | 81,3 | 10,6 | 96,1  | 7,9     |
| 19 | Straßenbau   | 114,8 | 2,0  | 13,8 | 100,9 | 8,7  | -0,4  | 87,3 | 10,1 | 107,9 | 5,1     |
| 20 | Tiefbau ohne Straßenbau                                | 100,6 | 21,5 | 27,2 | 79,1  | -2,3 | -9,6  | 78,1 | 10,8 | 89,9  | 9,8     |

erstattung  
arbeiten, Hoch- und Tiefbau  
Auftragseingangs  
= 100  
wert

Bundesgebiet

| Mai<br>2005 | Ver-<br>ände-<br>rung<br>in %<br>gegen<br>Mai<br>2004 | 1. Vj<br>2005 | 4. Vj<br>2005 | 1. Vj<br>2006 | Veränderung<br>in %<br>1. Vj 2006<br>gegen |               | 2. Hj<br>2004 | 1. Hj<br>2005 | 2. Hj<br>2005 | Veränderung<br>in %<br>2. Hj 2005<br>gegen |               | 2004 | 2005 | Ver-<br>ände-<br>rung<br>in %<br>gegen<br>2004 | Lfd.<br>Nr. |
|-------------|---|---------------|---------------|---------------|--|---------------|---------------|---------------|---------------|--|---------------|------|------|--|-------------|
|             |   |               |               |               | 1. Vj<br>2005                              | 4. Vj<br>2005 |               |               |               | 2. Hj<br>2004                              | 1. Hj<br>2005 |      |      |  |             |

index

|       |      |      |       |       |      |       |       |      |       |      |       |       |       |      |    |
|-------|------|------|-------|-------|------|-------|-------|------|-------|------|-------|-------|-------|------|----|
| 81,0  | 4,1  | 62,3 | 76,2  | 69,3  | 11,2 | -9,1  | 77,5  | 73,4 | 82,4  | 6,3  | 12,3  | 77,2  | 77,9  | 0,9  | 01 |
| 72,1  | 6,3  | 61,4 | 73,5  | 66,6  | 8,5  | -9,4  | 71,2  | 68,9 | 73,9  | 3,8  | 7,3   | 71,5  | 71,4  | -0,1 | 02 |
| 70,6  | -5,2 | 58,4 | 65,1  | 61,0  | 4,5  | -6,3  | 69,9  | 65,5 | 67,6  | -3,3 | 3,2   | 70,6  | 66,6  | -5,7 | 03 |
| 73,0  | 14,8 | 63,3 | 78,8  | 70,0  | 10,6 | -11,2 | 72,1  | 71,0 | 77,8  | 7,9  | 9,6   | 72,1  | 74,4  | 3,2  | 04 |
| 69,5  | 16,8 | 62,8 | 79,4  | 68,4  | 8,9  | -13,9 | 68,0  | 69,5 | 76,3  | 12,2 | 9,8   | 69,3  | 72,9  | 5,2  | 05 |
| 73,3  | 73,7 | 37,5 | 27,5  | 44,8  | 19,5 | 62,9  | 32,1  | 59,6 | 34,0  | 5,9  | -43,0 | 47,0  | 46,8  | -0,4 | 06 |
| 87,4  | 8,3  | 65,7 | 76,1  | 77,1  | 17,4 | 1,3   | 88,8  | 77,4 | 83,7  | -5,7 | 8,1   | 83,7  | 80,6  | -3,7 | 07 |
| 94,0  | 1,8  | 63,6 | 80,1  | 73,2  | 15,1 | -8,6  | 86,6  | 80,0 | 94,7  | 9,4  | 18,4  | 85,4  | 87,4  | 2,3  | 08 |
| 111,8 | 7,5  | 63,2 | 81,2  | 74,7  | 18,2 | -8,0  | 89,0  | 86,1 | 104,3 | 17,2 | 21,1  | 89,8  | 95,2  | 6,0  | 09 |
| 84,5  | -1,9 | 63,8 | 79,5  | 72,4  | 13,5 | -8,9  | 85,3  | 76,8 | 89,6  | 5,0  | 16,7  | 83,0  | 83,2  | 0,2  | 10 |
| 81,6  | 0,9  | 69,1 | 87,9  | 82,1  | 18,8 | -6,6  | 91,6  | 80,8 | 100,6 | 9,8  | 24,5  | 88,0  | 90,7  | 3,1  | 11 |
| 91,3  | 0,2  | 77,4 | 116,3 | 112,6 | 45,5 | -3,2  | 117,9 | 92,1 | 159,3 | 35,1 | 73,0  | 116,5 | 125,7 | 7,9  | 12 |
| 86,9  | -4,0 | 59,4 | 72,3  | 64,2  | 8,1  | -11,2 | 79,9  | 73,4 | 80,4  | 0,6  | 9,5   | 78,8  | 76,9  | -2,4 | 13 |

index

|       |      |      |      |      |      |       |      |      |       |      |      |      |      |      |    |
|-------|------|------|------|------|------|-------|------|------|-------|------|------|------|------|------|----|
| 80,4  | 3,3  | 62,0 | 75,3 | 68,0 | 9,7  | -9,7  | 77,3 | 72,9 | 81,6  | 5,6  | 11,9 | 77,4 | 77,2 | -0,3 | 14 |
| 71,7  | 5,9  | 61,1 | 72,8 | 65,6 | 7,4  | -9,9  | 71,0 | 68,5 | 73,3  | 3,2  | 7,0  | 71,8 | 70,9 | -1,3 | 15 |
| 71,2  | -4,9 | 58,8 | 65,5 | 61,0 | 3,7  | -6,9  | 70,2 | 66,0 | 68,1  | -3,0 | 3,2  | 71,3 | 67,1 | -5,9 | 16 |
| 72,0  | 13,7 | 62,6 | 77,4 | 68,4 | 9,3  | -11,6 | 71,5 | 70,1 | 76,5  | 7,0  | 9,1  | 72,1 | 73,3 | 1,7  | 17 |
| 93,1  | 0,8  | 63,2 | 78,8 | 71,5 | 13,1 | -9,3  | 86,4 | 79,3 | 93,6  | 8,3  | 18,0 | 85,6 | 86,4 | 0,9  | 18 |
| 112,6 | 7,1  | 63,8 | 81,1 | 73,7 | 15,5 | -9,1  | 89,8 | 86,8 | 104,6 | 16,5 | 20,5 | 90,6 | 95,7 | 5,6  | 19 |
| 82,8  | -3,4 | 62,8 | 77,6 | 70,3 | 11,9 | -9,4  | 84,6 | 75,4 | 87,7  | 3,7  | 16,3 | 82,9 | 81,5 | -1,7 | 20 |

| Lfd. Nr. | Art der Bauten und Auftraggeber                        | Mai 2006 | Veränderung in % Mai 2006 gegen |            | April 2006 | Veränderung in % April 2006 gegen |           | Kumuliert                |                                | 2-Monats-durchschnitt   |                                |
|----------|--|----------|---------------------------------|------------|------------|-----------------------------------|-----------|--------------------------|--------------------------------|-------------------------|--------------------------------|
|          |  |          | Mai 2005                        | April 2006 |            | April 2005                        | März 2006 | Januar 2006 bis Mai 2006 | Veränderung in % gegen Vorjahr | Mai 2006 und April 2006 | Veränderung in % gegen Vorjahr |
|          |  |          |                                 |            |            |                                   |           |                          |                                |                         | Wert                           |
| 01       | Vorbereitende Baustellenarbeiten, Hoch- und Tiefbau    | 65,9     | -1,3                            | 0,0        | 65,9       | 4,3                               | -10,0     | 57,6                     | 4,3                            | 65,9                    | 1,4                            |
| 02       | Hochbau  | 44,3     | -7,1                            | -7,9       | 48,1       | 13,7                              | -13,3     | 44,6                     | 7,5                            | 46,2                    | 2,7                            |
| 03       | Wohnungsbau  | 32,6     | -15,1                           | -9,4       | 36,0       | 18,0                              | 10,8      | 29,0                     | -0,3                           | 34,3                    | -0,6                           |
| 04       | Hochbau ohne Wohnungsbau                               | 52,5     | -3,3                            | -7,4       | 56,7       | 12,3                              | -20,8     | 55,6                     | 10,5                           | 54,6                    | 4,2                            |
| 05       | Gewerblicher Hochbau                                   | 51,5     | 3,2                             | -5,9       | 54,7       | 20,8                              | -25,1     | 53,4                     | 12,4                           | 53,1                    | 11,6                           |
| 06       | darunter: Hochbauten für Unternehmen der Bahn und Post | 43,5     | -12,5                           | 259,5      | 12,1       | -77,0                             | -49,2     | 29,2                     | -47,0                          | 27,8                    | -45,7                          |
| 07       | Öffentlicher Hochbau                                   | 55,3     | -17,2                           | -11,2      | 62,3       | -4,9                              | -7,7      | 62,0                     | 6,3                            | 58,8                    | -11,2                          |
| 08       | Tiefbau  | 92,2     | 2,4                             | 5,5        | 87,4       | -1,4                              | -7,7      | 73,4                     | 2,2                            | 89,8                    | 0,6                            |
| 09       | Straßenbau   | 108,7    | 11,8                            | 16,0       | 93,7       | -9,2                              | -8,4      | 77,6                     | 10,4                           | 101,2                   | 1,0                            |
| 10       | Tiefbau ohne Straßenbau                                | 83,5     | -3,0                            | -0,6       | 84,0       | 4,0                               | -7,4      | 71,1                     | -1,9                           | 83,8                    | 0,4                            |
| 11       | Gewerblicher Tiefbau                                   | 96,1     | 20,6                            | 5,1        | 91,4       | 8,2                               | -3,2      | 75,8                     | 8,0                            | 93,8                    | 14,3                           |
| 12       | darunter: Tiefbauten für Unternehmen der Bahn und Post | 123,0    | 55,5                            | -12,8      | 141,1      | 65,8                              | -5,3      | 109,2                    | 24,5                           | 132,1                   | 60,9                           |
| 13       | Sonstiger öffentlicher Tiefbau                         | 69,4     | -25,5                           | -8,4       | 75,8       | -1,0                              | -12,5     | 66,0                     | -12,1                          | 72,6                    | -14,5                          |
|          |  |          |                                 |            |            |                                   |           |                          |                                |                         | Volumen                        |
| 14       | Vorbereitende Baustellenarbeiten, Hoch- und Tiefbau    | 62,9     | -2,8                            | -0,6       | 63,3       | 3,8                               | -10,1     | 55,4                     | 3,7                            | 63,1                    | 0,3                            |
| 15       | Hochbau  | 43,1     | -8,5                            | -8,7       | 47,2       | 13,5                              | -13,2     | 43,7                     | 6,8                            | 45,2                    | 1,8                            |
| 16       | Wohnungsbau  | 31,9     | -16,3                           | -10,1      | 35,5       | 17,5                              | 10,6      | 28,6                     | -0,7                           | 33,7                    | -1,5                           |
| 17       | Hochbau ohne Wohnungsbau                               | 51,0     | -4,5                            | -8,1       | 55,5       | 11,9                              | -20,8     | 54,4                     | 9,9                            | 53,3                    | 3,5                            |
| 18       | Tiefbau  | 86,9     | 0,9                             | 4,8        | 82,9       | -1,9                              | -7,8      | 69,5                     | 1,3                            | 84,9                    | -0,5                           |
| 19       | Straßenbau   | 102,2    | 8,8                             | 14,8       | 89,0       | -10,1                             | -8,4      | 73,6                     | 8,9                            | 95,6                    | -0,9                           |
| 20       | Tiefbau ohne Straßenbau                                | 78,7     | -4,0                            | -1,1       | 79,6       | 3,6                               | -7,4      | 67,4                     | -2,5                           | 79,2                    | -0,3                           |

erstattung  
arbeiten, Hoch- und Tiefbau  
Auftragsingangs  
= 100  
wert  
und Berlin

| Mai<br>2005 | Ver-<br>ände-<br>rung<br>in %<br>gegen<br>Mai<br>2004 | 1. Vj<br>2005 | 4. Vj<br>2005 | 1. Vj<br>2006 | Veränderung<br>in %<br>1. Vj 2006<br>gegen |               | 2. Hj<br>2004 | 1. Hj<br>2005 | 2. Hj<br>2005 | Veränderung<br>in %<br>2. Hj 2005<br>gegen |               | 2004 | 2005 | Ver-<br>ände-<br>rung<br>in %<br>gegen<br>2004 | Lfd.<br>Nr. |
|-------------|---|---------------|---------------|---------------|--|---------------|---------------|---------------|---------------|--|---------------|------|------|--|-------------|
|             |   |               |               |               | 1. Vj<br>2005                              | 4. Vj<br>2005 |               |               |               | 2. Hj<br>2004                              | 1. Hj<br>2005 |      |      |  |             |

index

|      |       |      |       |      |       |       |      |      |       |       |       |      |       |       |    |
|------|-------|------|-------|------|-------|-------|------|------|-------|-------|-------|------|-------|-------|----|
| 66,8 | 1,1   | 48,6 | 59,6  | 52,1 | 7,2   | -12,6 | 67,5 | 58,8 | 66,6  | -1,3  | 13,3  | 67,4 | 62,7  | -7,0  | 01 |
| 47,7 | -6,5  | 39,2 | 43,8  | 43,6 | 11,2  | -0,5  | 50,5 | 43,6 | 48,3  | -4,4  | 10,8  | 51,9 | 45,9  | -11,6 | 02 |
| 38,4 | -10,3 | 25,5 | 29,7  | 25,5 | 0,0   | -14,1 | 34,0 | 29,8 | 31,2  | -8,2  | 4,7   | 35,8 | 30,5  | -14,8 | 03 |
| 54,3 | -4,4  | 48,9 | 53,7  | 56,3 | 15,1  | 4,8   | 62,1 | 53,3 | 60,4  | -2,7  | 13,3  | 63,2 | 56,8  | -10,1 | 04 |
| 49,9 | -2,3  | 47,4 | 52,3  | 53,5 | 12,9  | 2,3   | 59,3 | 49,9 | 56,6  | -4,6  | 13,4  | 59,4 | 53,3  | -10,3 | 05 |
| 49,7 | 39,2  | 57,8 | 307,5 | 30,1 | -47,9 | -90,2 | 35,8 | 55,8 | 229,5 | 541,1 | 311,3 | 32,5 | 142,6 | 338,8 | 06 |
| 66,8 | -8,2  | 53,0 | 57,7  | 64,2 | 21,1  | 11,3  | 70,1 | 62,9 | 71,1  | 1,4   | 13,0  | 73,9 | 67,0  | -9,3  | 07 |
| 90,0 | 6,6   | 60,1 | 78,7  | 62,4 | 3,8   | -20,7 | 88,1 | 77,3 | 88,8  | 0,8   | 14,9  | 86,3 | 83,0  | -3,8  | 08 |
| 97,2 | -0,1  | 50,3 | 72,7  | 61,8 | 22,9  | -15,0 | 97,6 | 78,9 | 93,6  | -4,1  | 18,6  | 94,2 | 86,2  | -8,5  | 09 |
| 86,1 | 11,0  | 65,3 | 82,0  | 62,7 | -4,0  | -23,5 | 83,0 | 76,4 | 86,3  | 4,0   | 13,0  | 82,1 | 81,3  | -1,0  | 10 |
| 79,7 | 12,3  | 62,3 | 84,0  | 63,8 | 2,4   | -24,0 | 83,8 | 73,9 | 88,2  | 5,3   | 19,4  | 81,3 | 81,1  | -0,2  | 11 |
| 79,1 | 38,8  | 91,4 | 124,3 | 94,0 | 2,8   | -24,4 | 77,3 | 95,5 | 121,3 | 56,9  | 27,0  | 82,9 | 108,4 | 30,8  | 12 |
| 93,2 | 9,8   | 68,6 | 79,7  | 61,6 | -10,2 | -22,7 | 82,2 | 79,1 | 84,1  | 2,3   | 6,3   | 83,0 | 81,6  | -1,7  | 13 |

index

|      |       |      |      |      |      |       |      |      |      |      |      |      |      |       |    |
|------|-------|------|------|------|------|-------|------|------|------|------|------|------|------|-------|----|
| 64,7 | -0,3  | 47,1 | 57,7 | 50,2 | 6,6  | -13,0 | 66,0 | 56,9 | 64,5 | -2,3 | 13,4 | 66,6 | 60,7 | -8,9  | 14 |
| 47,1 | -7,5  | 38,7 | 43,2 | 42,8 | 10,6 | -0,9  | 50,2 | 42,9 | 47,7 | -5,0 | 11,2 | 52,0 | 45,3 | -12,9 | 15 |
| 38,1 | -10,8 | 25,3 | 29,5 | 25,2 | -0,4 | -14,6 | 33,9 | 29,5 | 30,9 | -8,8 | 4,7  | 35,8 | 30,2 | -15,6 | 16 |
| 53,4 | -5,8  | 48,1 | 52,8 | 55,2 | 14,8 | 4,5   | 61,7 | 52,4 | 59,4 | -3,7 | 13,4 | 63,4 | 55,9 | -11,8 | 17 |
| 86,1 | 5,0   | 57,4 | 75,3 | 59,3 | 3,3  | -21,2 | 85,2 | 73,9 | 85,0 | -0,2 | 15,0 | 84,3 | 79,4 | -5,8  | 18 |
| 93,9 | -0,3  | 48,4 | 70,0 | 58,9 | 21,7 | -15,9 | 94,3 | 76,0 | 90,3 | -4,2 | 18,8 | 91,1 | 83,1 | -8,8  | 19 |
| 82,0 | 8,6   | 62,2 | 78,1 | 59,5 | -4,3 | -23,8 | 80,4 | 72,8 | 82,2 | 2,2  | 12,9 | 80,6 | 77,5 | -3,8  | 20 |

Bauberichtserstattung  
 1 Vorbereitende Baustellenarbeiten, Hoch- und Tiefbau  
 1.11 Index des Auftragseingangs  
 2000 = 100  
 Zeitreihenanalyse - Berliner Verfahren (BV 4)  
 Deutschland

| Art der Bauten und Auftraggeber | Originalwert                  |   | Kalender- und Saisonbereinigter Wert |                                     | Glatte Komponente |                                     |
|---------------------------------|-------------------------------|---|--------------------------------------|-------------------------------------|-------------------|-------------------------------------|
|                                 | Berliner Verfahren, Version 4 |   |                                      |                                     |                   |                                     |
|                                 | Mai 2006                      | Veränderung gegenüber Vorjahresmonat in % | Mai 2006                             | Veränderung gegenüber Vormonat in % | Mai 2006          | Veränderung gegenüber Vormonat in % |

Wertindex

|   |       |      |      |       |      |      |
|---|-------|------|------|-------|------|------|
| Vorbereitende Baustellenarbeiten, Hoch- und Tiefbau | 88,1  | 14,1 | 80,7 | 0,2   | 79,7 | 0,8  |
| Hochbau   | 76,2  | 15,6 | 72,5 | 0,1   | 71,4 | 1,3  |
| Wohnungsbau   | 65,0  | 4,8  | 59,2 | -4,8  | 59,7 | 0,7  |
| Hochbau ohne Wohnungsbau                            | 83,4  | 21,8 | 80,9 | 2,4   | 78,9 | 1,5  |
| Gewerblicher Hochbau                                | 85,3  | 31,0 | 82,5 | 6,9   | 78,0 | 1,7  |
| Öffentlicher Hochbau                                | 76,0  | -6,4 | 74,3 | -13,6 | 81,9 | 0,6  |
| Tiefbau   | 104,4 | 12,5 | 92,1 | 0,8   | 91,3 | 0,3  |
| Straßenbau  | 115,3 | 7,2  | 95,7 | -4,7  | 98,2 | 0,0  |
| Tiefbau ohne Straßenbau                             | 98,6  | 16,1 | 90,4 | 4,5   | 87,7 | 0,5  |
| Gewerblicher Tiefbau                                | 105,4 | 30,1 | 98,7 | 4,1   | 95,2 | 1,6  |
| Sonstiger öffentlicher Tiefbau                      | 92,4  | 4,3  | 81,4 | 5,7   | 79,2 | -0,3 |

Volumenindex

|   |       |      |      |      |      |      |
|---|-------|------|------|------|------|------|
| Vorbereitende Baustellenarbeiten, Hoch- und Tiefbau | 85,2  | 11,7 | 78,2 | -0,3 | 77,6 | 0,6  |
| Hochbau   | 74,3  | 13,4 | 70,8 | -0,4 | 69,9 | 1,0  |
| Wohnungsbau   | 64,3  | 3,2  | 58,7 | -5,2 | 59,3 | 0,5  |
| Hochbau ohne Wohnungsbau                            | 80,7  | 19,6 | 78,5 | 1,8  | 76,7 | 1,2  |
| Tiefbau   | 100,2 | 9,9  | 88,3 | -0,2 | 88,1 | 0,1  |
| Straßenbau  | 111,3 | 3,6  | 92,2 | -5,8 | 95,5 | -0,3 |
| Tiefbau ohne Straßenbau                             | 94,3  | 14,2 | 86,7 | 4,1  | 84,3 | 0,2  |

Bauberichtserstattung  
1 Vorbereitende Baustellenarbeiten, Hoch- und Tiefbau  
1.11 Index des Auftragseingangs  
2000 = 100  
Zeitreihenanalyse - Berliner Verfahren (BV 4)  
Früheres Bundesgebiet

| Art der Bauten und Auftraggeber | Originalwert                  |   | Kalender- und Saisonbereinigter Wert |                                     | Glatte Komponente |                                     |
|---------------------------------|-------------------------------|---|--------------------------------------|-------------------------------------|-------------------|-------------------------------------|
|                                 | Berliner Verfahren, Version 4 |   |                                      |                                     |                   |                                     |
|                                 | Mai 2006                      | Veränderung gegenüber Vorjahresmonat in % | Mai 2006                             | Veränderung gegenüber Vormonat in % | Mai 2006          | Veränderung gegenüber Vormonat in % |

Wertindex

|   |       |      |       |      |       |      |
|---|-------|------|-------|------|-------|------|
| Vorbereitende Baustellenarbeiten, Hoch- und Tiefbau | 96,1  | 18,6 | 88,2  | 3,6  | 85,6  | 0,9  |
| Hochbau   | 87,0  | 20,7 | 83,4  | 6,2  | 79,8  | 1,4  |
| Wohnungsbau   | 76,8  | 8,8  | 71,4  | -1,1 | 70,6  | 0,9  |
| Hochbau ohne Wohnungsbau                            | 93,3  | 27,8 | 90,2  | 8,7  | 85,3  | 1,8  |
| Gewerblicher Hochbau                                | 95,4  | 37,3 | 91,8  | 13,8 | 84,2  | 1,8  |
| Öffentlicher Hochbau                                | 84,9  | -2,9 | 84,4  | -8,1 | 90,2  | 1,5  |
| Tiefbau   | 109,3 | 16,3 | 95,5  | 1,3  | 94,2  | 0,4  |
| Straßenbau  | 118,0 | 5,5  | 96,5  | -8,0 | 100,2 | -0,4 |
| Tiefbau ohne Straßenbau                             | 104,7 | 23,9 | 94,9  | 6,9  | 90,9  | 0,8  |
| Gewerblicher Tiefbau                                | 109,8 | 34,6 | 104,3 | 9,9  | 99,2  | 1,8  |
| Sonstiger öffentlicher Tiefbau                      | 100,5 | 15,7 | 85,1  | 5,1  | 81,8  | 0,5  |

Volumenindex

|   |       |      |      |      |      |      |
|---|-------|------|------|------|------|------|
| Vorbereitende Baustellenarbeiten, Hoch- und Tiefbau | 93,3  | 16,0 | 85,7 | 2,9  | 83,6 | 0,7  |
| Hochbau   | 84,9  | 18,4 | 81,5 | 5,7  | 78,2 | 1,2  |
| Wohnungsbau   | 76,3  | 7,2  | 71,0 | -1,4 | 70,3 | 0,6  |
| Hochbau ohne Wohnungsbau                            | 90,2  | 25,3 | 87,4 | 8,2  | 82,9 | 1,6  |
| Tiefbau   | 105,5 | 13,3 | 91,9 | -0,3 | 91,3 | 0,0  |
| Straßenbau  | 114,8 | 2,0  | 93,6 | -9,2 | 98,1 | -0,7 |
| Tiefbau ohne Straßenbau                             | 100,6 | 21,5 | 91,3 | 6,2  | 87,8 | 0,6  |

Bauberichtserstattung  
1 Vorbereitende Baustellenarbeiten, Hoch- und Tiefbau  
1.11 Index des Auftragseingangs  
2000 = 100  
Zeitreihenanalyse - Berliner Verfahren (BV 4)  
Neue Länder und Berlin

| Art der Bauten und Auftraggeber                     | Originalwert                  |   | Kalender- und Saisonbereinigter Wert |                                     | Glatte Komponente |                                     |
|---|-------------------------------|---|--------------------------------------|-------------------------------------|-------------------|-------------------------------------|
|   | Berliner Verfahren, Version 4 |   |                                      |                                     |                   |                                     |
|   | Mai 2006                      | Veränderung gegenüber Vorjahresmonat in % | Mai 2006                             | Veränderung gegenüber Vormonat in % | Mai 2006          | Veränderung gegenüber Vormonat in % |
| Wertindex   |                               |   |                                      |                                     |                   |                                     |
| Vorbereitende Baustellenarbeiten, Hoch- und Tiefbau | 65,9                          | -1,3                                      | 60,5                                 | -10,1                               | 63,7              | 0,2                                 |
| Hochbau   | 44,3                          | -7,1                                      | 41,7                                 | -21,3                               | 46,9              | 0,0                                 |
| Wohnungsbau   | 32,6                          | -15,1                                     | 26,7                                 | -21,2                               | 29,9              | 0,0                                 |
| Hochbau ohne Wohnungsbau                            | 52,5                          | -3,3                                      | 52,9                                 | -19,7                               | 59,1              | 0,2                                 |
| Gewerblicher Hochbau                                | 51,5                          | 3,2                                       | 52,4                                 | -18,9                               | 57,4              | 0,9                                 |
| Öffentlicher Hochbau                                | 55,3                          | -17,2                                     | 55,6                                 | -18,6                               | 64,3              | -1,7                                |
| Tiefbau   | 92,2                          | 2,4                                       | 83,4                                 | -1,2                                | 84,0              | 0,0                                 |
| Straßenbau  | 108,7                         | 11,8                                      | 93,9                                 | 5,5                                 | 93,2              | 0,9                                 |
| Tiefbau ohne Straßenbau                             | 83,5                          | -3,0                                      | 77,9                                 | -4,9                                | 79,2              | -0,4                                |
| Gewerblicher Tiefbau                                | 96,1                          | 20,6                                      | 89,1                                 | -3,3                                | 87,4              | 1,2                                 |
| Sonstiger öffentlicher Tiefbau                      | 69,4                          | -25,5                                     | 65,4                                 | -7,5                                | 70,1              | -2,5                                |
| Volumenindex  |                               |   |                                      |                                     |                   |                                     |
| Vorbereitende Baustellenarbeiten, Hoch- und Tiefbau | 62,9                          | -2,8                                      | 57,9                                 | -10,4                               | 61,1              | -0,2                                |
| Hochbau   | 43,1                          | -8,5                                      | 40,8                                 | -21,2                               | 46,0              | 0,0                                 |
| Wohnungsbau   | 31,9                          | -16,3                                     | 26,2                                 | -21,6                               | 29,4              | -0,3                                |
| Hochbau ohne Wohnungsbau                            | 51,0                          | -4,5                                      | 51,8                                 | -19,4                               | 57,9              | 0,2                                 |
| Tiefbau   | 86,9                          | 0,9                                       | 78,7                                 | -1,7                                | 79,6              | -0,1                                |
| Straßenbau  | 102,2                         | 8,8                                       | 88,3                                 | 4,3                                 | 88,4              | 0,6                                 |
| Tiefbau ohne Straßenbau                             | 78,7                          | -4,0                                      | 73,6                                 | -5,0                                | 74,9              | -0,7                                |

Ergänzende Angaben für die Bauwirtschaft  
1 Vorbereitende Baustellenarbeiten, Hoch- und Tiefbau  
1.12 Index des Auftragsbestandes - Langfristige Übersichten \*)

2000 = 100

| Jahr<br>Vierteljahr    | Wertindex      |                  |                                     |                 |                                    | Volumenindex   |                  |                                     |                 |                                    |
|------------------------|----------------|------------------|-------------------------------------|-----------------|------------------------------------|----------------|------------------|-------------------------------------|-----------------|------------------------------------|
|                        | ins-<br>gesamt | Wohnungs-<br>bau | Hochbau<br>ohne<br>Wohnungs-<br>bau | Straßen-<br>bau | Tiefbau<br>ohne<br>Straßen-<br>bau | ins-<br>gesamt | Wohnungs-<br>bau | Hochbau<br>ohne<br>Wohnungs-<br>bau | Straßen-<br>bau | Tiefbau<br>ohne<br>Straßen-<br>bau |
| Deutschland            |                |                  |                                     |                 |                                    |                |                  |                                     |                 |                                    |
| 2001 D                 | 93,1           | 80,9             | 99,4                                | 100,6           | 89,3                               | 93,5           | 81,7             | 100,3                               | 99,8            | 89,7                               |
| 2002 D                 | 87,8           | 68,2             | 91,4                                | 102,0           | 89,3                               | 88,6           | 69,2             | 92,6                                | 101,5           | 90,0                               |
| 2003 D                 | 80,2           | 61,7             | 79,6                                | 99,1            | 84,3                               | 81,2           | 62,9             | 80,8                                | 98,9            | 85,3                               |
| 2004 D                 | 74,2           | 58,5             | 73,6                                | 94,8            | 76,1                               | 74,2           | 58,9             | 73,6                                | 94,7            | 75,6                               |
| 2005 D                 | 72,4           | 56,7             | 72,4                                | 97,2            | 71,4                               | 71,3           | 56,9             | 71,2                                | 96,7            | 69,4                               |
| 2002 1. Vj             | 91,7           | 74,9             | 96,2                                | 101,8           | 91,9                               | 92,4           | 76,0             | 97,5                                | 101,1           | 92,5                               |
| 2002 2. Vj             | 91,8           | 73,7             | 93,4                                | 109,9           | 93,2                               | 92,6           | 74,7             | 94,6                                | 109,2           | 94,0                               |
| 2002 3. Vj             | 88,5           | 64,2             | 92,5                                | 106,4           | 90,8                               | 89,2           | 65,2             | 93,6                                | 106,1           | 91,5                               |
| 2002 4. Vj             | 79,2           | 59,8             | 83,6                                | 89,9            | 81,2                               | 80,1           | 60,9             | 84,7                                | 89,7            | 81,9                               |
| 2003 1. Vj             | 83,9           | 62,5             | 83,2                                | 107,9           | 87,8                               | 84,8           | 63,7             | 84,4                                | 107,7           | 88,7                               |
| 2003 2. Vj             | 84,7           | 63,7             | 83,2                                | 108,3           | 89,6                               | 85,7           | 64,9             | 84,4                                | 108,0           | 90,6                               |
| 2003 3. Vj             | 80,1           | 61,8             | 78,2                                | 101,3           | 84,7                               | 81,1           | 63,0             | 79,4                                | 101,1           | 85,8                               |
| 2003 4. Vj             | 71,9           | 58,7             | 73,7                                | 78,8            | 75,0                               | 73,0           | 59,8             | 75,0                                | 78,8            | 76,1                               |
| 2004 1. Vj             | 78,0           | 61,9             | 78,3                                | 97,0            | 79,6                               | 79,0           | 63,0             | 79,6                                | 96,9            | 80,6                               |
| 2004 2. Vj             | 78,4           | 62,1             | 75,6                                | 104,3           | 81,0                               | 78,2           | 62,3             | 75,4                                | 104,4           | 80,4                               |
| 2004 3. Vj             | 74,8           | 59,3             | 72,6                                | 97,8            | 77,4                               | 74,3           | 59,5             | 72,0                                | 97,6            | 76,3                               |
| 2004 4. Vj             | 65,7           | 50,7             | 67,9                                | 80,0            | 66,2                               | 65,2           | 50,9             | 67,3                                | 79,9            | 65,2                               |
| 2005 1. Vj             | 71,5           | 59,1             | 71,1                                | 94,8            | 69,6                               | 70,6           | 59,3             | 70,1                                | 94,6            | 67,9                               |
| 2005 2. Vj             | 74,7           | 59,2             | 74,2                                | 102,0           | 73,3                               | 73,7           | 59,5             | 73,1                                | 101,8           | 71,3                               |
| 2005 3. Vj             | 74,5           | 56,8             | 72,0                                | 105,3           | 75,3                               | 73,4           | 57,0             | 70,8                                | 105,0           | 73,2                               |
| 2005 4. Vj             | 68,7           | 51,7             | 72,2                                | 86,6            | 67,2                               | 67,5           | 51,9             | 70,9                                | 85,5            | 65,2                               |
| 2006 1. Vj             | 77,8           | 60,3             | 79,6                                | 103,1           | 75,5                               | 75,9           | 60,1             | 77,7                                | 100,6           | 72,8                               |
| Früheres Bundesgebiet  |                |                  |                                     |                 |                                    |                |                  |                                     |                 |                                    |
| 2001 D                 | 97,7           | 87,1             | 107,8                               | 99,3            | 90,8                               | 97,7           | 87,7             | 108,1                               | 98,1            | 90,9                               |
| 2002 D                 | 91,4           | 75,6             | 98,3                                | 99,8            | 89,0                               | 92,0           | 76,6             | 99,1                                | 99,5            | 89,5                               |
| 2003 D                 | 82,6           | 68,7             | 85,9                                | 95,6            | 81,7                               | 83,6           | 70,0             | 87,0                                | 96,1            | 82,7                               |
| 2004 D                 | 77,1           | 67,4             | 80,0                                | 90,6            | 73,7                               | 77,2           | 68,0             | 79,9                                | 91,4            | 73,5                               |
| 2005 D                 | 76,6           | 68,2             | 80,2                                | 94,7            | 69,7                               | 75,8           | 68,7             | 79,0                                | 95,1            | 68,2                               |
| 2003 1. Vj             | 86,8           | 70,0             | 89,6                                | 104,9           | 85,8                               | 87,7           | 71,3             | 90,7                                | 105,4           | 86,7                               |
| 2003 2. Vj             | 87,2           | 70,5             | 90,1                                | 103,9           | 86,7                               | 88,2           | 71,9             | 91,1                                | 104,3           | 87,7                               |
| 2003 3. Vj             | 81,6           | 68,4             | 83,4                                | 96,3            | 81,3                               | 82,6           | 69,7             | 84,5                                | 96,8            | 82,4                               |
| 2003 4. Vj             | 74,9           | 65,7             | 80,3                                | 77,3            | 72,8                               | 76,0           | 67,1             | 81,5                                | 77,9            | 73,8                               |
| 2004 1. Vj             | 80,6           | 70,3             | 84,9                                | 92,3            | 76,7                               | 81,8           | 71,7             | 86,2                                | 93,0            | 77,8                               |
| 2004 2. Vj             | 81,7           | 70,6             | 82,9                                | 101,5           | 78,6                               | 81,6           | 71,0             | 82,6                                | 102,5           | 78,2                               |
| 2004 3. Vj             | 77,7           | 68,8             | 78,5                                | 93,8            | 75,3                               | 77,4           | 69,1             | 77,9                                | 94,6            | 74,6                               |
| 2004 4. Vj             | 68,2           | 59,8             | 73,5                                | 74,8            | 64,1                               | 68,0           | 60,2             | 72,8                                | 75,5            | 63,5                               |
| 2005 1. Vj             | 75,3           | 70,8             | 78,7                                | 91,7            | 67,2                               | 74,8           | 71,3             | 77,7                                | 92,5            | 66,0                               |
| 2005 2. Vj             | 78,7           | 70,6             | 82,5                                | 98,1            | 70,8                               | 78,0           | 71,2             | 81,4                                | 98,8            | 69,3                               |
| 2005 3. Vj             | 78,5           | 68,7             | 78,8                                | 102,4           | 74,0                               | 77,8           | 69,3             | 77,6                                | 103,0           | 72,5                               |
| 2005 4. Vj             | 73,8           | 62,5             | 80,9                                | 86,5            | 66,6                               | 72,7           | 62,9             | 79,4                                | 86,1            | 64,9                               |
| 2006 1. Vj             | 81,9           | 72,3             | 87,5                                | 101,1           | 72,8                               | 80,2           | 72,2             | 85,4                                | 99,4            | 70,6                               |
| Neue Länder und Berlin |                |                  |                                     |                 |                                    |                |                  |                                     |                 |                                    |
| 2001 D                 | 80,2           | 63,9             | 76,8                                | 103,9           | 84,8                               | 81,6           | 65,3             | 78,5                                | 104,2           | 86,1                               |
| 2002 D                 | 77,7           | 48,2             | 72,9                                | 107,9           | 90,2                               | 78,9           | 49,3             | 74,9                                | 106,6           | 91,6                               |
| 2003 D                 | 73,4           | 42,9             | 62,6                                | 108,2           | 92,4                               | 74,0           | 43,7             | 64,0                                | 105,6           | 93,4                               |
| 2004 D                 | 66,4           | 34,7             | 56,4                                | 105,7           | 83,3                               | 65,5           | 34,7             | 56,5                                | 102,2           | 81,6                               |
| 2005 D                 | 60,6           | 25,8             | 51,3                                | 103,8           | 76,6                               | 58,7           | 25,6             | 50,4                                | 100,0           | 72,9                               |
| 2003 1. Vj             | 76,1           | 42,5             | 65,9                                | 115,9           | 94,0                               | 76,8           | 43,3             | 67,5                                | 113,4           | 95,0                               |
| 2003 2. Vj             | 77,9           | 45,6             | 64,6                                | 119,9           | 98,3                               | 78,6           | 46,4             | 66,1                                | 117,2           | 99,4                               |
| 2003 3. Vj             | 75,7           | 43,9             | 63,9                                | 114,4           | 95,4                               | 76,4           | 44,7             | 65,4                                | 111,5           | 96,6                               |
| 2003 4. Vj             | 63,7           | 39,7             | 55,9                                | 82,6            | 81,7                               | 64,1           | 40,2             | 57,0                                | 80,4            | 82,6                               |
| 2004 1. Vj             | 70,9           | 39,3             | 60,6                                | 109,1           | 88,7                               | 71,2           | 39,7             | 61,8                                | 105,6           | 89,5                               |
| 2004 2. Vj             | 69,2           | 39,1             | 55,7                                | 111,6           | 88,2                               | 67,9           | 39,0             | 55,6                                | 108,0           | 85,8                               |
| 2004 3. Vj             | 66,8           | 33,8             | 56,6                                | 108,2           | 83,8                               | 65,4           | 33,7             | 56,2                                | 104,5           | 81,1                               |
| 2004 4. Vj             | 58,8           | 26,4             | 52,8                                | 93,9            | 72,4                               | 57,4           | 26,2             | 52,3                                | 90,6            | 69,8                               |
| 2005 1. Vj             | 60,7           | 27,5             | 50,8                                | 102,9           | 76,9                               | 58,7           | 27,2             | 49,9                                | 98,8            | 73,1                               |
| 2005 2. Vj             | 63,6           | 28,4             | 51,7                                | 112,4           | 80,9                               | 61,6           | 28,2             | 50,8                                | 108,6           | 77,0                               |
| 2005 3. Vj             | 63,4           | 24,7             | 53,8                                | 113,0           | 79,5                               | 61,4           | 24,5             | 52,9                                | 109,1           | 75,7                               |
| 2005 4. Vj             | 54,5           | 22,6             | 48,8                                | 86,9            | 68,9                               | 52,9           | 22,4             | 48,0                                | 83,6            | 65,6                               |
| 2006 1. Vj             | 66,3           | 27,9             | 58,2                                | 108,2           | 83,6                               | 63,8           | 27,5             | 57,0                                | 102,8           | 79,2                               |

\*) Wertindex: Angaben in jeweiligen Preisen. Volumenindex: Preisbereinigte Angaben.



| Lfd. Nr. | Art der Bauten und Auftraggeber                        | 1. Vj 2006 | Veränderung in %<br>1. Vj 2006 gegen |            | 4. Vj 2005 | Veränderung in %<br>4. Vj 2005 gegen |            | Kumuliert                    |  | 3. Vj 2005 | Verän in<br>3. Vj<br>ge<br>3. Vj<br>2004 |
|----------|--|------------|--------------------------------------|------------|------------|--------------------------------------|------------|------------------------------|--|------------|--|
|          |  |            | 1. Vj 2005                           | 4. Vj 2005 |            | 4. Vj 2004                           | 3. Vj 2005 | 1. Vj 2006 bis<br>1. Vj 2006 | Ver-<br>änderung<br>in %<br>gegen<br>Vorjahr |            |  |
|          |  |            |                                      |            |            |                                      |            |                              |  |            |  |
|          |  |            |                                      |            |            |                                      |            |                              |  |            | Wert                                     |
| 01       | Vorbereitende Baustellenarbeiten, Hoch- und Tiefbau    | 77,8       | 8,8                                  | 13,2       | 68,7       | 4,6                                  | -7,8       | 77,8                         | 8,8  | 74,5       | -0,4                                     |
| 02       | Hochbau  | 73,2       | 8,9                                  | 11,8       | 65,5       | 5,3                                  | -2,2       | 73,2                         | 8,9  | 67,0       | -1,8                                     |
| 03       | Wohnungsbau  | 60,3       | 2,0                                  | 16,6       | 51,7       | 2,0                                  | -9,0       | 60,3                         | 2,0  | 56,8       | -4,2                                     |
| 04       | Hochbau ohne Wohnungsbau                               | 79,6       | 12,0                                 | 10,2       | 72,2       | 6,3                                  | 0,3        | 79,6                         | 12,0   | 72,0       | -0,8                                     |
| 05       | Gewerblicher Hochbau                                   | 77,8       | 14,7                                 | 9,9        | 70,8       | 8,8                                  | 5,0        | 77,8                         | 14,7   | 67,4       | -1,0                                     |
| 06       | darunter: Hochbauten für Unternehmen der Bahn und Post | 79,6       | 31,6                                 | 15,9       | 68,7       | 48,7                                 | 40,8       | 79,6                         | 31,6   | 48,8       | -20,5                                    |
| 07       | Öffentlicher Hochbau                                   | 86,1       | 3,5                                  | 11,5       | 77,2       | -0,9                                 | -12,9      | 86,1                         | 3,5  | 88,6       | 0,0                                      |
| 08       | Tiefbau  | 83,8       | 8,5                                  | 14,6       | 73,1       | 3,8                                  | -13,4      | 83,8                         | 8,5  | 84,4       | 1,0                                      |
| 09       | Straßenbau   | 103,1      | 8,8                                  | 19,1       | 86,6       | 8,3                                  | -17,8      | 103,1                        | 8,8  | 105,3      | 7,7                                      |
| 10       | Tiefbau ohne Straßenbau                                | 75,5       | 8,5                                  | 12,4       | 67,2       | 1,5                                  | -10,8      | 75,5                         | 8,5  | 75,3       | -2,7                                     |
| 11       | Gewerblicher Tiefbau                                   | 77,9       | 13,4                                 | 20,0       | 64,9       | -6,9                                 | -12,8      | 77,9                         | 13,4   | 74,4       | -6,3                                     |
| 12       | darunter: Tiefbauten für Unternehmen der Bahn und Post | 62,9       | 8,1                                  | 19,4       | 52,7       | -21,2                                | -18,4      | 62,9                         | 8,1  | 64,6       | -15,7                                    |
| 13       | Sonstiger öffentlicher Tiefbau                         | 73,5       | 4,6                                  | 6,4        | 69,1       | 9,2                                  | -9,2       | 73,5                         | 4,6  | 76,1       | 0,4                                      |
|          |  |            |                                      |            |            |                                      |            |                              |  |            | Volumen                                  |
| 14       | Vorbereitende Baustellenarbeiten, Hoch- und Tiefbau    | 75,9       | 7,5                                  | 12,4       | 67,5       | 3,5                                  | -8,0       | 75,9                         | 7,5  | 73,4       | -1,2                                     |
| 15       | Hochbau  | 71,9       | 8,1                                  | 11,3       | 64,6       | 4,4                                  | -2,6       | 71,9                         | 8,1  | 66,3       | -2,4                                     |
| 16       | Wohnungsbau  | 60,1       | 1,3                                  | 15,8       | 51,9       | 2,0                                  | -8,9       | 60,1                         | 1,3  | 57,0       | -4,2                                     |
| 17       | Hochbau ohne Wohnungsbau                               | 77,7       | 10,8                                 | 9,6        | 70,9       | 5,3                                  | 0,1        | 77,7                         | 10,8   | 70,8       | -1,7                                     |
| 18       | Tiefbau  | 81,2       | 6,8                                  | 13,9       | 71,3       | 2,4                                  | -13,9      | 81,2                         | 6,8  | 82,8       | 0,1                                      |
| 19       | Straßenbau   | 100,6      | 6,3                                  | 17,7       | 85,5       | 7,0                                  | -18,6      | 100,6                        | 6,3  | 105,0      | 7,6                                      |
| 20       | Tiefbau ohne Straßenbau                                | 72,8       | 7,2                                  | 11,7       | 65,2       | 0,0                                  | -10,9      | 72,8                         | 7,2  | 73,2       | -4,1                                     |

erstattung  
arbeiten, Hoch- und Tiefbau  
Auftragsbestandes  
= 100  
wert  
l a n d

| änderung<br>%<br>2005<br>gegen<br>2. Vj<br>2005 | 2. Vj<br>2005 | Veränderung<br>in %<br>2. Vj 2005<br>gegen |               | 1. Vj<br>2005 | Veränderung<br>in %<br>1. Vj 2005<br>gegen |               | 2. Hj<br>2004 | 1. Hj<br>2005 | 2. Hj<br>2005 | Veränderung<br>in %<br>2. Hj 2005<br>gegen |               | 2004 | 2005 | Ver-<br>ände-<br>rung<br>in %<br>gegen<br>2004 | Lfd.<br>Nr. |
|---|---------------|--|---------------|---------------|--|---------------|---------------|---------------|---------------|--|---------------|------|------|--|-------------|
|   |               | 2. Vj<br>2004                              | 1. Vj<br>2005 |               | 1. Vj<br>2004                              | 4. Vj<br>2004 |               |               |               | 2. Hj<br>2004                              | 1. Hj<br>2005 |      |      |  |             |

index

|       |       |       |       |      |       |       |      |      |      |       |      |      |      |       |    |
|-------|-------|-------|-------|------|-------|-------|------|------|------|-------|------|------|------|-------|----|
| -0,3  | 74,7  | -4,7  | 4,5   | 71,5 | -8,3  | 8,8   | 70,3 | 73,1 | 71,6 | 1,8   | -2,1 | 74,2 | 72,4 | -2,4  | 01 |
| -3,2  | 69,2  | -2,7  | 3,0   | 67,2 | -7,8  | 8,0   | 65,2 | 68,2 | 66,3 | 1,7   | -2,8 | 68,6 | 67,2 | -2,0  | 02 |
| -4,1  | 59,2  | -4,7  | 0,2   | 59,1 | -4,5  | 16,6  | 55,0 | 59,2 | 54,3 | -1,3  | -8,3 | 58,5 | 56,7 | -3,1  | 03 |
| -3,0  | 74,2  | -1,9  | 4,4   | 71,1 | -9,2  | 4,7   | 70,3 | 72,7 | 72,1 | 2,6   | -0,8 | 73,6 | 72,4 | -1,6  | 04 |
| -5,1  | 71,0  | -1,1  | 4,7   | 67,8 | -10,2 | 4,1   | 66,6 | 69,4 | 69,1 | 3,8   | -0,4 | 70,1 | 69,3 | -1,1  | 05 |
| -28,8 | 68,5  | -13,0 | 13,2  | 60,5 | -20,4 | 31,0  | 53,8 | 64,5 | 58,8 | 9,3   | -8,8 | 65,6 | 61,6 | -6,1  | 06 |
| 3,7   | 85,4  | -3,9  | 2,6   | 83,2 | -5,8  | 6,8   | 83,3 | 84,3 | 82,9 | -0,5  | -1,7 | 85,9 | 83,6 | -2,7  | 07 |
| 2,9   | 82,0  | -6,8  | 6,2   | 77,2 | -9,1  | 9,7   | 77,0 | 79,6 | 78,8 | 2,3   | -1,0 | 81,7 | 79,2 | -3,1  | 08 |
| 3,2   | 102,0 | -2,2  | 7,6   | 94,8 | -2,3  | 18,5  | 88,9 | 98,4 | 96,0 | 8,0   | -2,4 | 94,8 | 97,2 | 2,5   | 09 |
| 2,7   | 73,3  | -9,5  | 5,3   | 69,6 | -12,6 | 5,1   | 71,8 | 71,5 | 71,3 | -0,7  | -0,3 | 76,1 | 71,4 | -6,2  | 10 |
| 6,9   | 69,6  | -16,5 | 1,3   | 68,7 | -18,0 | -1,4  | 74,6 | 69,2 | 69,7 | -6,6  | 0,7  | 79,1 | 69,4 | -12,3 | 11 |
| 26,9  | 50,9  | -36,8 | -12,5 | 58,2 | -31,9 | -13,0 | 71,8 | 54,6 | 58,7 | -18,2 | 7,5  | 77,4 | 56,6 | -26,9 | 12 |
| -0,4  | 76,4  | -3,3  | 8,7   | 70,3 | -7,7  | 11,1  | 69,6 | 73,4 | 72,6 | 4,3   | -1,1 | 73,6 | 73,0 | -0,8  | 13 |

index

|      |       |       |     |      |       |      |      |      |      |      |      |      |      |      |    |
|------|-------|-------|-----|------|-------|------|------|------|------|------|------|------|------|------|----|
| -0,4 | 73,7  | -5,8  | 4,4 | 70,6 | -10,6 | 8,3  | 69,8 | 72,2 | 70,5 | 1,0  | -2,4 | 74,2 | 71,3 | -3,9 | 14 |
| -3,4 | 68,6  | -3,5  | 3,2 | 66,5 | -10,3 | 7,4  | 64,9 | 67,6 | 65,5 | 0,9  | -3,1 | 68,8 | 66,5 | -3,3 | 15 |
| -4,2 | 59,5  | -4,5  | 0,3 | 59,3 | -5,9  | 16,5 | 55,2 | 59,4 | 54,5 | -1,3 | -8,2 | 58,9 | 56,9 | -3,4 | 16 |
| -3,1 | 73,1  | -3,1  | 4,3 | 70,1 | -11,9 | 4,2  | 69,7 | 71,6 | 70,9 | 1,7  | -1,0 | 73,6 | 71,2 | -3,3 | 17 |
| 2,9  | 80,5  | -8,0  | 5,9 | 76,0 | -11,1 | 9,2  | 76,2 | 78,3 | 77,1 | 1,2  | -1,5 | 81,3 | 77,7 | -4,4 | 18 |
| 3,1  | 101,8 | -2,5  | 7,6 | 94,6 | -2,4  | 18,4 | 88,8 | 98,2 | 95,3 | 7,3  | -3,0 | 94,7 | 96,7 | 2,1  | 19 |
| 2,7  | 71,3  | -11,1 | 5,0 | 67,9 | -15,8 | 4,1  | 70,8 | 69,6 | 69,2 | -2,3 | -0,6 | 75,6 | 69,4 | -8,2 | 20 |

| Lfd. Nr. | Art der Bauten und Auftraggeber                        | 1. Vj 2006 | Veränderung in % 1. Vj 2006 gegen |            | 4. Vj 2005 | Veränderung in % 4. Vj 2005 gegen |            | Kumuliert                 |                                | 3. Vj 2005 | Verän in 3. Vj ge |
|----------|--|------------|-----------------------------------|------------|------------|-----------------------------------|------------|---------------------------|--------------------------------|------------|-------------------|
|          |  |            | 1. Vj 2005                        | 4. Vj 2005 |            | 4. Vj 2004                        | 3. Vj 2005 | 1. Vj 2006 bis 1. Vj 2006 | Veränderung in % gegen Vorjahr |            |                   |
|          |  |            |                                   |            |            |                                   |            |                           |                                |            |                   |
|          |  |            |                                   |            |            |                                   |            |                           |                                |            | Wert              |
| 01       | Vorbereitende Baustellenarbeiten, Hoch- und Tiefbau    | 81,9       | 8,8                               | 11,0       | 73,8       | 8,2                               | -6,0       | 81,9                      | 8,8                            | 78,5       | 1,0               |
| 02       | Hochbau  | 82,5       | 8,4                               | 10,1       | 74,9       | 8,6                               | -0,8       | 82,5                      | 8,4                            | 75,5       | 0,3               |
| 03       | Wohnungsbau  | 72,3       | 2,1                               | 15,7       | 62,5       | 4,5                               | -9,0       | 72,3                      | 2,1                            | 68,7       | -0,1              |
| 04       | Hochbau ohne Wohnungsbau                               | 87,5       | 11,2                              | 8,2        | 80,9       | 10,1                              | 2,7        | 87,5                      | 11,2                           | 78,8       | 0,4               |
| 05       | Gewerblicher Hochbau                                   | 86,2       | 15,2                              | 6,7        | 80,8       | 15,6                              | 7,6        | 86,2                      | 15,2                           | 75,1       | 2,2               |
| 06       | darunter: Hochbauten für Unternehmen der Bahn und Post | 40,5       | -5,2                              | 70,9       | 23,7       | -13,2                             | -43,7      | 40,5                      | -5,2                           | 42,1       | 41,3              |
| 07       | Öffentlicher Hochbau                                   | 92,6       | -0,9                              | 13,8       | 81,4       | -6,7                              | -12,2      | 92,6                      | -0,9                           | 92,7       | -4,7              |
| 08       | Tiefbau  | 81,1       | 9,0                               | 11,9       | 72,5       | 7,7                               | -11,9      | 81,1                      | 9,0                            | 82,3       | 1,9               |
| 09       | Straßenbau   | 101,1      | 10,3                              | 16,9       | 86,5       | 15,6                              | -15,5      | 101,1                     | 10,3                           | 102,4      | 9,2               |
| 10       | Tiefbau ohne Straßenbau                                | 72,8       | 8,3                               | 9,3        | 66,6       | 3,9                               | -10,0      | 72,8                      | 8,3                            | 74,0       | -1,7              |
| 11       | Gewerblicher Tiefbau                                   | 73,8       | 16,2                              | 19,8       | 61,6       | -4,3                              | -12,9      | 73,8                      | 16,2                           | 70,7       | -3,7              |
| 12       | darunter: Tiefbauten für Unternehmen der Bahn und Post | 57,1       | 17,0                              | 19,5       | 47,8       | -16,7                             | -16,3      | 57,1                      | 17,0                           | 57,1       | -11,7             |
| 13       | Sonstiger öffentlicher Tiefbau                         | 71,9       | 2,4                               | 1,7        | 70,7       | 10,6                              | -7,6       | 71,9                      | 2,4                            | 76,5       | -0,5              |
|          |  |            |                                   |            |            |                                   |            |                           |                                |            | Volumen           |
| 14       | Vorbereitende Baustellenarbeiten, Hoch- und Tiefbau    | 80,2       | 7,2                               | 10,3       | 72,7       | 6,9                               | -6,6       | 80,2                      | 7,2                            | 77,8       | 0,5               |
| 15       | Hochbau  | 81,1       | 7,3                               | 9,6        | 74,0       | 7,7                               | -1,2       | 81,1                      | 7,3                            | 74,9       | -0,1              |
| 16       | Wohnungsbau  | 72,2       | 1,3                               | 14,8       | 62,9       | 4,5                               | -9,2       | 72,2                      | 1,3                            | 69,3       | 0,3               |
| 17       | Hochbau ohne Wohnungsbau                               | 85,4       | 9,9                               | 7,6        | 79,4       | 9,1                               | 2,3        | 85,4                      | 9,9                            | 77,6       | -0,4              |
| 18       | Tiefbau  | 79,1       | 7,2                               | 11,3       | 71,1       | 6,1                               | -12,8      | 79,1                      | 7,2                            | 81,5       | 1,2               |
| 19       | Straßenbau   | 99,4       | 7,5                               | 15,4       | 86,1       | 14,0                              | -16,4      | 99,4                      | 7,5                            | 103,0      | 8,9               |
| 20       | Tiefbau ohne Straßenbau                                | 70,6       | 7,0                               | 8,8        | 64,9       | 2,2                               | -10,5      | 70,6                      | 7,0                            | 72,5       | -2,8              |

erstattung  
arbeiten, Hoch- und Tiefbau  
Auftragsbestandes  
= 100  
wert

Bundesgebiet

| nderung<br>%<br>2005<br>gen | 2. Vj<br>2005 | Veränderung<br>in %<br>2. Vj 2005<br>gegen |               | 1. Vj<br>2005 | Veränderung<br>in %<br>1. Vj 2005<br>gegen |               | 2. Hj<br>2004 | 1. Hj<br>2005 | 2. Hj<br>2005 | Veränderung<br>in %<br>2. Hj 2005<br>gegen |               | 2004 | 2005 | Ver-<br>ände-<br>rung<br>in %<br>gegen<br>2004 | Lfd.<br>Nr. |
|-----------------------------|---------------|--|---------------|---------------|--|---------------|---------------|---------------|---------------|--|---------------|------|------|--|-------------|
|                             |               | 2. Vj<br>2004                              | 1. Vj<br>2005 |               | 1. Vj<br>2004                              | 4. Vj<br>2004 |               |               |               | 2. Hj<br>2004                              | 1. Hj<br>2005 |      |      |  |             |

index

|       |      |       |       |      |       |       |      |      |      |       |       |      |      |       |    |
|-------|------|-------|-------|------|-------|-------|------|------|------|-------|-------|------|------|-------|----|
| -0,3  | 78,7 | -3,7  | 4,5   | 75,3 | -6,6  | 10,4  | 73,0 | 77,0 | 76,2 | 4,4   | -1,0  | 77,1 | 76,6 | -0,6  | 01 |
| -3,9  | 78,6 | -0,4  | 3,3   | 76,1 | -5,0  | 10,3  | 72,2 | 77,4 | 75,2 | 4,2   | -2,8  | 75,8 | 76,3 | 0,7   | 02 |
| -2,7  | 70,6 | 0,0   | -0,3  | 70,8 | 0,7   | 18,4  | 64,3 | 70,7 | 65,6 | 2,0   | -7,2  | 67,4 | 68,2 | 1,2   | 03 |
| -4,5  | 82,5 | -0,5  | 4,8   | 78,7 | -7,3  | 7,1   | 76,0 | 80,6 | 79,9 | 5,1   | -0,9  | 80,0 | 80,2 | 0,3   | 04 |
| -4,9  | 79,0 | 0,3   | 5,6   | 74,8 | -8,7  | 7,0   | 71,7 | 76,9 | 78,0 | 8,8   | 1,4   | 76,0 | 77,4 | 1,8   | 05 |
| -23,6 | 55,1 | 19,0  | 29,0  | 42,7 | 2,6   | 56,4  | 28,6 | 48,9 | 32,9 | 15,0  | -32,7 | 36,3 | 40,9 | 12,7  | 06 |
| -2,9  | 95,5 | -3,2  | 2,2   | 93,4 | -2,7  | 7,1   | 92,3 | 94,5 | 87,1 | -5,6  | -7,8  | 94,8 | 90,8 | -4,2  | 07 |
| 4,4   | 78,8 | -7,7  | 5,9   | 74,4 | -8,5  | 10,5  | 74,1 | 76,6 | 77,4 | 4,5   | 1,0   | 78,7 | 77,0 | -2,2  | 08 |
| 4,4   | 98,1 | -3,3  | 7,0   | 91,7 | -0,7  | 22,6  | 84,3 | 94,9 | 94,5 | 12,1  | -0,4  | 90,6 | 94,7 | 4,5   | 09 |
| 4,5   | 70,8 | -9,9  | 5,4   | 67,2 | -12,4 | 4,8   | 69,7 | 69,0 | 70,3 | 0,9   | 1,9   | 73,7 | 69,7 | -5,4  | 10 |
| 10,6  | 63,9 | -17,5 | 0,6   | 63,5 | -16,0 | -1,4  | 68,9 | 63,7 | 66,2 | -3,9  | 3,9   | 72,7 | 64,9 | -10,7 | 11 |
| 38,3  | 41,3 | -38,9 | -15,4 | 48,8 | -28,0 | -15,0 | 61,1 | 45,1 | 52,5 | -14,1 | 16,4  | 64,4 | 48,8 | -24,2 | 12 |
| 0,1   | 76,4 | -3,9  | 8,8   | 70,2 | -9,4  | 9,9   | 70,4 | 73,3 | 73,6 | 4,5   | 0,4   | 74,5 | 73,5 | -1,3  | 13 |

index

|      |      |       |      |      |       |      |      |      |      |      |      |      |      |      |    |
|------|------|-------|------|------|-------|------|------|------|------|------|------|------|------|------|----|
| -0,3 | 78,0 | -4,4  | 4,3  | 74,8 | -8,6  | 10,0 | 72,7 | 76,4 | 75,3 | 3,6  | -1,4 | 77,2 | 75,8 | -1,8 | 14 |
| -4,0 | 78,0 | -1,0  | 3,2  | 75,6 | -7,1  | 10,0 | 71,9 | 76,8 | 74,5 | 3,6  | -3,0 | 76,0 | 75,6 | -0,5 | 15 |
| -2,7 | 71,2 | 0,3   | -0,1 | 71,3 | -0,6  | 18,4 | 64,7 | 71,3 | 66,1 | 2,2  | -7,3 | 68,0 | 68,7 | 1,0  | 16 |
| -4,7 | 81,4 | -1,5  | 4,8  | 77,7 | -9,9  | 6,7  | 75,4 | 79,6 | 78,5 | 4,1  | -1,4 | 79,9 | 79,0 | -1,1 | 17 |
| 4,5  | 78,0 | -8,6  | 5,7  | 73,8 | -10,3 | 10,1 | 73,8 | 75,9 | 76,3 | 3,4  | 0,5  | 78,8 | 76,1 | -3,4 | 18 |
| 4,3  | 98,8 | -3,6  | 6,8  | 92,5 | -0,5  | 22,5 | 85,1 | 95,7 | 94,6 | 11,2 | -1,1 | 91,4 | 95,1 | 4,0  | 19 |
| 4,6  | 69,3 | -11,4 | 5,0  | 66,0 | -15,2 | 3,9  | 69,1 | 67,7 | 68,7 | -0,6 | 1,5  | 73,5 | 68,2 | -7,2 | 20 |

| Lfd. Nr. | Art der Bauten und Auftraggeber                        | 1. Vj 2006 | Veränderung in %<br>1. Vj 2006 gegen |            | 4. Vj 2005 | Veränderung in %<br>4. Vj 2005 gegen |            | Kumuliert                    |   | 3. Vj 2005 | Verän in<br>3. Vj<br>ge<br>3. Vj<br>2004 |
|----------|--|------------|--------------------------------------|------------|------------|--------------------------------------|------------|------------------------------|---|------------|--|
|          |  |            | 1. Vj 2005                           | 4. Vj 2005 |            | 4. Vj 2004                           | 3. Vj 2005 | 1. Vj 2006 bis<br>1. Vj 2006 | Veränderung<br>in %<br>gegen<br>Vorjahr |            |  |
|          |  |            |                                      |            |            |                                      |            |                              |   |            |  |
|          |  |            |                                      |            |            |                                      |            |                              |   |            | Wert                                     |
| 01       | Vorbereitende Baustellenarbeiten, Hoch- und Tiefbau    | 66,3       | 9,2                                  | 21,7       | 54,5       | -7,3                                 | -14,0      | 66,3                         | 9,2                                     | 63,4       | -5,1                                     |
| 02       | Hochbau  | 48,2       | 11,8                                 | 20,2       | 40,1       | -9,1                                 | -9,3       | 48,2                         | 11,8                                    | 44,2       | -10,0                                    |
| 03       | Wohnungsbau  | 27,9       | 1,5                                  | 23,5       | 22,6       | -14,4                                | -8,5       | 27,9                         | 1,5                                     | 24,7       | -26,9                                    |
| 04       | Hochbau ohne Wohnungsbau                               | 58,2       | 14,6                                 | 19,3       | 48,8       | -7,6                                 | -9,3       | 58,2                         | 14,6                                    | 53,8       | -4,9                                     |
| 05       | Gewerblicher Hochbau                                   | 54,0       | 12,7                                 | 26,8       | 42,6       | -17,4                                | -6,4       | 54,0                         | 12,7                                    | 45,5       | -13,7                                    |
| 06       | darunter: Hochbauten für Unternehmen der Bahn und Post | 182,1      | 69,9                                 | -2,4       | 186,5      | 94,5                                 | 181,3      | 182,1                        | 69,9                                    | 66,3       | -54,1                                    |
| 07       | Öffentlicher Hochbau                                   | 71,1       | 19,5                                 | 5,0        | 67,7       | 19,8                                 | -14,3      | 71,1                         | 19,5                                    | 79,0       | 15,2                                     |
| 08       | Tiefbau  | 91,6       | 7,3                                  | 22,5       | 74,8       | -5,8                                 | -17,3      | 91,6                         | 7,3                                     | 90,4       | -1,5                                     |
| 09       | Straßenbau   | 108,2      | 5,2                                  | 24,5       | 86,9       | -7,5                                 | -23,1      | 108,2                        | 5,2                                     | 113,0      | 4,4                                      |
| 10       | Tiefbau ohne Straßenbau                                | 83,6       | 8,7                                  | 21,3       | 68,9       | -4,8                                 | -13,3      | 83,6                         | 8,7                                     | 79,5       | -5,1                                     |
| 11       | Gewerblicher Tiefbau                                   | 89,3       | 6,7                                  | 20,2       | 74,3       | -12,2                                | -12,5      | 89,3                         | 6,7                                     | 84,9       | -11,9                                    |
| 12       | darunter: Tiefbauten für Unternehmen der Bahn und Post | 84,0       | -9,0                                 | 19,0       | 70,6       | -30,7                                | -23,5      | 84,0                         | -9,0                                    | 92,3       | -23,3                                    |
| 13       | Sonstiger öffentlicher Tiefbau                         | 78,4       | 10,9                                 | 22,5       | 64,0       | 4,6                                  | -14,2      | 78,4                         | 10,9                                    | 74,6       | 3,3                                      |
|          |  |            |                                      |            |            |                                      |            |                              |   |            | Volumen                                  |
| 14       | Vorbereitende Baustellenarbeiten, Hoch- und Tiefbau    | 63,8       | 8,7                                  | 20,6       | 52,9       | -7,8                                 | -13,8      | 63,8                         | 8,7                                     | 61,4       | -6,1                                     |
| 15       | Hochbau  | 47,3       | 11,6                                 | 19,4       | 39,6       | -9,4                                 | -9,0       | 47,3                         | 11,6                                    | 43,5       | -10,9                                    |
| 16       | Wohnungsbau  | 27,5       | 1,1                                  | 22,8       | 22,4       | -14,5                                | -8,6       | 27,5                         | 1,1                                     | 24,5       | -27,3                                    |
| 17       | Hochbau ohne Wohnungsbau                               | 57,0       | 14,2                                 | 18,8       | 48,0       | -8,2                                 | -9,3       | 57,0                         | 14,2                                    | 52,9       | -5,9                                     |
| 18       | Tiefbau  | 86,9       | 6,6                                  | 21,5       | 71,5       | -6,7                                 | -17,4      | 86,9                         | 6,6                                     | 86,6       | -2,4                                     |
| 19       | Straßenbau   | 102,8      | 4,0                                  | 23,0       | 83,6       | -7,7                                 | -23,4      | 102,8                        | 4,0                                     | 109,1      | 4,4                                      |
| 20       | Tiefbau ohne Straßenbau                                | 79,2       | 8,3                                  | 20,7       | 65,6       | -6,0                                 | -13,3      | 79,2                         | 8,3                                     | 75,7       | -6,7                                     |

erstattung  
arbeiten, Hoch- und Tiefbau  
Auftragsbestandes  
= 100  
wert  
und Berlin

| nderung<br>%<br>2005<br>gen | 2. Vj<br>2005 | Veränderung<br>in %<br>2. Vj 2005<br>gegen |               | 1. Vj<br>2005 | Veränderung<br>in %<br>1. Vj 2005<br>gegen |               | 2. Hj<br>2004 | 1. Hj<br>2005 | 2. Hj<br>2005 | Veränderung<br>in %<br>2. Hj 2005<br>gegen |               | 2004 | 2005 | Ver-<br>ände-<br>rung<br>in %<br>gegen<br>2004 | Lfd.<br>Nr. |
|-----------------------------|---------------|--|---------------|---------------|--|---------------|---------------|---------------|---------------|--|---------------|------|------|--|-------------|
|                             |               | 2. Vj<br>2004                              | 1. Vj<br>2005 |               | 1. Vj<br>2004                              | 4. Vj<br>2004 |               |               |               | 2. Hj<br>2004                              | 1. Hj<br>2005 |      |      |  |             |

index

|       |       |       |      |       |       |      |       |       |       |       |       |       |       |       |    |
|-------|-------|-------|------|-------|-------|------|-------|-------|-------|-------|-------|-------|-------|-------|----|
| -0,3  | 63,6  | -8,1  | 4,8  | 60,7  | -14,4 | 3,2  | 62,8  | 62,2  | 59,0  | -6,1  | -5,1  | 66,4  | 60,6  | -8,7  | 01 |
| 0,5   | 44,0  | -12,4 | 2,1  | 43,1  | -19,4 | -2,3 | 46,6  | 43,6  | 42,2  | -9,4  | -3,2  | 49,2  | 42,9  | -12,8 | 02 |
| -13,0 | 28,4  | -27,4 | 3,3  | 27,5  | -30,0 | 4,2  | 30,1  | 28,0  | 23,7  | -21,3 | -15,4 | 34,7  | 25,8  | -25,6 | 03 |
| 4,1   | 51,7  | -7,2  | 1,8  | 50,8  | -16,2 | -3,8 | 54,7  | 51,3  | 51,3  | -6,2  | 0,0   | 56,4  | 51,3  | -9,0  | 04 |
| -5,8  | 48,3  | -7,5  | 0,8  | 47,9  | -16,6 | -7,2 | 52,2  | 48,1  | 44,1  | -15,5 | -8,3  | 53,5  | 46,1  | -13,8 | 05 |
| -36,0 | 103,6 | -36,6 | -3,4 | 107,2 | -35,4 | 11,8 | 120,1 | 105,4 | 126,4 | 5,2   | 19,9  | 142,4 | 115,9 | -18,6 | 06 |
| 27,2  | 62,1  | -6,2  | 4,4  | 59,5  | -15,5 | 5,3  | 62,6  | 60,8  | 73,4  | 17,3  | 20,7  | 65,4  | 67,1  | 2,6   | 07 |
| -0,9  | 91,2  | -4,8  | 6,8  | 85,4  | -10,4 | 7,6  | 85,6  | 88,3  | 82,6  | -3,5  | -6,5  | 90,6  | 85,5  | -5,6  | 08 |
| 0,5   | 112,4 | 0,7   | 9,2  | 102,9 | -5,7  | 9,6  | 101,1 | 107,7 | 100,0 | -1,1  | -7,1  | 105,7 | 103,8 | -1,8  | 09 |
| -1,7  | 80,9  | -8,3  | 5,2  | 76,9  | -13,3 | 6,2  | 78,1  | 78,9  | 74,2  | -5,0  | -6,0  | 83,3  | 76,6  | -8,0  | 10 |
| -1,0  | 85,8  | -14,4 | 2,5  | 83,7  | -21,9 | -1,1 | 90,5  | 84,8  | 79,6  | -12,0 | -6,1  | 97,1  | 82,2  | -15,3 | 11 |
| 7,3   | 86,0  | -32,9 | -6,8 | 92,3  | -38,6 | -9,4 | 111,1 | 89,2  | 81,5  | -26,6 | -8,6  | 125,2 | 85,3  | -31,9 | 12 |
| -2,4  | 76,4  | -1,0  | 8,1  | 70,7  | -1,3  | 15,5 | 66,7  | 73,6  | 69,3  | 3,9   | -5,8  | 70,6  | 71,4  | 1,1   | 13 |

index

|       |       |       |     |      |       |      |      |       |      |       |       |       |       |       |    |
|-------|-------|-------|-----|------|-------|------|------|-------|------|-------|-------|-------|-------|-------|----|
| -0,3  | 61,6  | -9,3  | 4,9 | 58,7 | -17,6 | 2,3  | 61,4 | 60,2  | 57,2 | -6,8  | -5,0  | 65,5  | 58,7  | -10,4 | 14 |
| 0,5   | 43,3  | -13,6 | 2,1 | 42,4 | -22,2 | -3,0 | 46,3 | 42,9  | 41,6 | -10,2 | -3,0  | 49,3  | 42,2  | -14,4 | 15 |
| -13,1 | 28,2  | -27,7 | 3,7 | 27,2 | -31,5 | 3,8  | 30,0 | 27,7  | 23,5 | -21,7 | -15,2 | 34,7  | 25,6  | -26,2 | 16 |
| 4,1   | 50,8  | -8,6  | 1,8 | 49,9 | -19,3 | -4,6 | 54,3 | 50,4  | 50,5 | -7,0  | 0,2   | 56,5  | 50,4  | -10,8 | 17 |
| -0,8  | 87,3  | -6,1  | 7,1 | 81,5 | -13,9 | 6,4  | 82,7 | 84,4  | 79,1 | -4,4  | -6,3  | 88,3  | 81,7  | -7,5  | 18 |
| 0,5   | 108,6 | 0,6   | 9,9 | 98,8 | -6,4  | 9,1  | 97,6 | 103,7 | 96,4 | -1,2  | -7,0  | 102,2 | 100,0 | -2,2  | 19 |
| -1,7  | 77,0  | -10,3 | 5,3 | 73,1 | -18,3 | 4,7  | 75,5 | 75,1  | 70,7 | -6,4  | -5,9  | 81,6  | 72,9  | -10,7 | 20 |

Bauberichterstattung  
 1 Vorbereitende Baustellenarbeiten, Hoch- und Tiefbau  
 1.14 Index des Auftragsbestands  
 2000 = 100  
 Zeitreihenanalyse - Berliner Verfahren (BV 4)  
 Deutschland

| Art der Bauten und Auftraggeber | Originalwert                  |  | Kalender- und Saisonbereinigter Wert |                                    | Glatte Komponente |                                    |
|---------------------------------|-------------------------------|--|--------------------------------------|------------------------------------|-------------------|------------------------------------|
|                                 | Berliner Verfahren, Version 4 |  |                                      |                                    |                   |                                    |
|                                 | 1. Vj 2006                    | Veränderung gegenüber Vorjahres-Vj. in % | 1. Vj 2006                           | Veränderung gegenüber Vor-Vj. in % | 1. Vj 2006        | Veränderung gegenüber Vor-Vj. in % |

Wertindex

|   |       |      |       |      |       |     |
|---|-------|------|-------|------|-------|-----|
| Vorbereitende Baustellenarbeiten, Hoch- und Tiefbau | 77,8  | 8,8  | 77,0  | 3,1  | 76,3  | 2,4 |
| Hochbau   | 73,2  | 8,9  | 71,7  | 3,2  | 71,0  | 2,6 |
| Wohnungsbau   | 60,3  | 2,0  | 58,1  | 1,4  | 57,6  | 0,9 |
| Hochbau ohne Wohnungsbau                            | 79,6  | 12,0 | 78,5  | 4,0  | 77,6  | 3,2 |
| Gewerblicher Hochbau                                | 77,8  | 14,7 | 76,5  | 4,5  | 75,4  | 3,9 |
| Öffentlicher Hochbau                                | 86,1  | 3,5  | 85,6  | 2,4  | 85,3  | 0,9 |
| Tiefbau   | 83,8  | 8,5  | 83,9  | 2,8  | 83,4  | 2,3 |
| Straßenbau  | 103,1 | 8,8  | 102,2 | 1,5  | 102,5 | 2,0 |
| Tiefbau ohne Straßenbau                             | 75,5  | 8,5  | 76,0  | 3,5  | 75,1  | 2,6 |
| Gewerblicher Tiefbau                                | 77,9  | 13,4 | 77,8  | 10,4 | 75,0  | 4,7 |
| Sonstiger öffentlicher Tiefbau                      | 73,5  | 4,6  | 74,5  | -1,7 | 75,2  | 0,8 |

Volumenindex

|   |       |      |      |     |       |     |
|---|-------|------|------|-----|-------|-----|
| Vorbereitende Baustellenarbeiten, Hoch- und Tiefbau | 75,9  | 7,5  | 75,1 | 2,5 | 74,6  | 2,1 |
| Hochbau   | 71,9  | 8,1  | 70,4 | 2,8 | 69,8  | 2,2 |
| Wohnungsbau   | 60,1  | 1,3  | 57,8 | 0,7 | 57,5  | 0,5 |
| Hochbau ohne Wohnungsbau                            | 77,7  | 10,8 | 76,6 | 3,5 | 75,8  | 2,7 |
| Tiefbau   | 81,2  | 6,8  | 81,3 | 2,0 | 80,9  | 1,8 |
| Straßenbau  | 100,6 | 6,3  | 99,9 | 0,3 | 100,6 | 1,2 |
| Tiefbau ohne Straßenbau                             | 72,8  | 7,2  | 73,2 | 3,0 | 72,4  | 2,0 |

Bauberichtserstattung  
 1 Vorbereitende Baustellenarbeiten, Hoch- und Tiefbau  
 1.14 Index des Auftragsbestands  
 2000 = 100  
 Zeitreihenanalyse - Berliner Verfahren (BV 4)  
 Früheres Bundesgebiet

| Art der Bauten und Auftraggeber | Originalwert                  |  | Kalender- und Saisonbereinigter Wert |                                    | Glatte Komponente |                                    |
|---------------------------------|-------------------------------|--|--------------------------------------|------------------------------------|-------------------|------------------------------------|
|                                 | Berliner Verfahren, Version 4 |  |                                      |                                    |                   |                                    |
|                                 | 1. Vj 2006                    | Veränderung gegenüber Vorjahres-Vj. in % | 1. Vj 2006                           | Veränderung gegenüber Vor-Vj. in % | 1. Vj 2006        | Veränderung gegenüber Vor-Vj. in % |

Wertindex

|   |       |      |       |      |       |     |
|---|-------|------|-------|------|-------|-----|
| Vorbereitende Baustellenarbeiten, Hoch- und Tiefbau | 81,9  | 8,8  | 81,1  | 1,6  | 80,9  | 2,3 |
| Hochbau   | 82,5  | 8,4  | 80,7  | 1,8  | 80,4  | 2,3 |
| Wohnungsbau   | 72,3  | 2,1  | 69,4  | 0,7  | 69,2  | 0,6 |
| Hochbau ohne Wohnungsbau                            | 87,5  | 11,2 | 86,3  | 2,3  | 85,8  | 2,9 |
| Gewerblicher Hochbau                                | 86,2  | 15,2 | 85,0  | 1,9  | 84,7  | 3,5 |
| Öffentlicher Hochbau                                | 92,6  | -0,9 | 91,1  | 2,9  | 90,1  | 0,3 |
| Tiefbau   | 81,1  | 9,0  | 81,6  | 1,4  | 81,5  | 2,4 |
| Straßenbau  | 101,1 | 10,3 | 100,3 | 0,1  | 101,2 | 2,3 |
| Tiefbau ohne Straßenbau                             | 72,8  | 8,3  | 73,8  | 2,2  | 73,3  | 2,2 |
| Gewerblicher Tiefbau                                | 73,8  | 16,2 | 74,0  | 11,3 | 71,4  | 5,5 |
| Sonstiger öffentlicher Tiefbau                      | 71,9  | 2,4  | 73,5  | -4,3 | 74,9  | 0,1 |

Volumenindex

|   |      |     |      |      |       |     |
|---|------|-----|------|------|-------|-----|
| Vorbereitende Baustellenarbeiten, Hoch- und Tiefbau | 80,2 | 7,2 | 79,4 | 1,0  | 79,3  | 1,7 |
| Hochbau   | 81,1 | 7,3 | 79,3 | 1,3  | 79,1  | 1,8 |
| Wohnungsbau   | 72,2 | 1,3 | 69,3 | 0,1  | 69,3  | 0,1 |
| Hochbau ohne Wohnungsbau                            | 85,4 | 9,9 | 84,1 | 1,6  | 83,8  | 2,3 |
| Tiefbau   | 79,1 | 7,2 | 79,5 | 0,6  | 79,7  | 1,8 |
| Straßenbau  | 99,4 | 7,5 | 98,8 | -1,1 | 100,0 | 1,5 |
| Tiefbau ohne Straßenbau                             | 70,6 | 7,0 | 71,5 | 1,7  | 71,2  | 2,0 |



Bauberichtserstattung  
 1 Vorbereitende Baustellenarbeiten, Hoch- und Tiefbau  
 1.14 Index des Auftragsbestands  
 2000 = 100  
 Zeitreihenanalyse - Berliner Verfahren (BV 4)  
 Neue Länder und Berlin

| Art der Bauten und Auftraggeber                     | Originalwert                  |  | Kalender- und Saisonbereinigter Wert |                                    | Glatte Komponente |                                    |
|---|-------------------------------|--|--------------------------------------|------------------------------------|-------------------|------------------------------------|
|   | Berliner Verfahren, Version 4 |  |                                      |                                    |                   |                                    |
|   | 1. Vj 2006                    | Veränderung gegenüber Vorjahres-Vj. in % | 1. Vj 2006                           | Veränderung gegenüber Vor-Vj. in % | 1. Vj 2006        | Veränderung gegenüber Vor-Vj. in % |
| Wertindex   |                               |  |                                      |                                    |                   |                                    |
| Vorbereitende Baustellenarbeiten, Hoch- und Tiefbau | 66,3                          | 9,2                                      | 65,4                                 | 8,1                                | 63,6              | 3,1                                |
| Hochbau   | 48,2                          | 11,8                                     | 47,6                                 | 10,7                               | 45,7              | 4,3                                |
| Wohnungsbau   | 27,9                          | 1,5                                      | 27,5                                 | 6,2                                | 26,2              | 2,7                                |
| Hochbau ohne Wohnungsbau                            | 58,2                          | 14,6                                     | 57,4                                 | 11,7                               | 55,3              | 4,5                                |
| Gewerblicher Hochbau                                | 54,0                          | 12,7                                     | 52,3                                 | 17,5                               | 49,1              | 5,4                                |
| Öffentlicher Hochbau                                | 71,1                          | 19,5                                     | 73,1                                 | 0,7                                | 74,4              | 3,0                                |
| Tiefbau   | 91,6                          | 7,3                                      | 90,5                                 | 6,3                                | 88,7              | 2,2                                |
| Straßenbau  | 108,2                         | 5,2                                      | 107,1                                | 5,0                                | 106,0             | 1,0                                |
| Tiefbau ohne Straßenbau                             | 83,6                          | 8,7                                      | 82,5                                 | 7,3                                | 80,4              | 2,9                                |
| Gewerblicher Tiefbau                                | 89,3                          | 6,7                                      | 88,0                                 | 7,7                                | 85,1              | 2,8                                |
| Sonstiger öffentlicher Tiefbau                      | 78,4                          | 10,9                                     | 77,5                                 | 6,9                                | 76,0              | 2,8                                |
| Volumenindex  |                               |  |                                      |                                    |                   |                                    |
| Vorbereitende Baustellenarbeiten, Hoch- und Tiefbau | 63,8                          | 8,7                                      | 63,0                                 | 7,7                                | 61,3              | 2,7                                |
| Hochbau   | 47,3                          | 11,6                                     | 46,7                                 | 10,4                               | 44,9              | 3,9                                |
| Wohnungsbau   | 27,5                          | 1,1                                      | 27,1                                 | 5,4                                | 25,9              | 2,8                                |
| Hochbau ohne Wohnungsbau                            | 57,0                          | 14,2                                     | 56,2                                 | 11,3                               | 54,2              | 4,2                                |
| Tiefbau   | 86,9                          | 6,6                                      | 86,0                                 | 5,9                                | 84,4              | 1,8                                |
| Straßenbau  | 102,8                         | 4,0                                      | 102,2                                | 4,2                                | 101,5             | 0,7                                |
| Tiefbau ohne Straßenbau                             | 79,2                          | 8,3                                      | 78,1                                 | 6,8                                | 76,2              | 2,6                                |

Bauberichterstattung  
2 Baugewerbe  
2.1 Beschäftigung und Umsatz für Januar bis Mai 2006  
- Betriebe mit 20 Beschäftigten und mehr -

DEUTSCHLAND

| WZ.-<br>Nr.   | Wirtschaftszweig  | Betriebe | Beschäftigte |                      | Geleistete<br>Arbeits-<br>stunden | Brutto-<br>lohn-<br>summe | Brutto-<br>gehalt-<br>summe | Gesamt-<br>umsatz | Darunter<br>baugewerbl.<br>Umsatz |
|---------------|---|----------|--------------|----------------------|-----------------------------------|---------------------------|-----------------------------|-------------------|-----------------------------------|
|               |   |          | insgesamt    | darunter<br>Arbeiter |                                   |                           |                             |                   |                                   |
|               |   |          | Anzahl       |                      |                                   |                           |                             |                   |                                   |
| 45.1,<br>45.2 | Vorbereitende Bau-<br>stellenarbeiten,<br>Hoch- u. Tiefbau          | 7 247    | 350 799      | 268 333              | 150 973                           | 2 762,1                   | 1 441,2                     | 15 784,7          | 15 508,7                          |
| 45.1          | Vorbereitende<br>Baustellenarbeiten                                 | 251      | 15 612       | 12 011               | 7 771                             | 128,4                     | 57,3                        | 557,9             | 520,2                             |
| 45.11         | Abbruch-, Spreng- und<br>Entrümmerungs-<br>gewerbe, Erdbeweg.       | 242      | 15 042       | 11 619               | 7 503                             | 123,5                     | 54,7                        | 541,3             | 504,1                             |
| 45.11.1       | Abbruch-, Spreng- und<br>Entrümmerungsge-<br>werbe                  | 86       | 3 605        | 2 958                | 2 147                             | 30,3                      | 9,8                         | 147,5             | 138,1                             |
| 45.11.2       | Erdbeerungsarbeiten   | 139      | 4 778        | 3 776                | 2 498                             | 41,9                      | 17,1                        | 230,5             | 211,3                             |
| 45.11.4       | Aufschließung u. Auf-<br>füll. v. Lagerstätten                      | 16       | 6 660        | 4 886                | 2 853                             | 51,2                      | 27,8                        | 163,3             | 154,7                             |
| 45.12         | Test- u. Suchbohrung  | 9        | 570          | 391                  | 270                               | 5,0                       | 2,5                         | 16,7              | 16,1                              |
| 45.2          | Hoch- und Tiefbau   | 6 997    | 335 187      | 256 322              | 143 201                           | 2 633,7                   | 1 383,9                     | 15 226,8          | 14 988,5                          |
| 45.21         | Hochbau, Brücken- u.<br>Tunnelbau u. A.                             | 4 137    | 198 223      | 149 799              | 83 195                            | 1 537,7                   | 858,0                       | 9 664,2           | 9 543,3                           |
| 45.21.1       | Hoch- u. Tiefbau, o. A.   | 980      | 69 795       | 50 213               | 26 958                            | 506,8                     | 355,2                       | 3 653,4           | 3 593,1                           |
| 45.21.2       | Hochbau (ohne<br>Fertigteilebau)                                    | 2 307    | 85 422       | 65 251               | 36 546                            | 667,1                     | 348,4                       | 4 558,4           | 4 520,7                           |
| 45.21.3       | Err. v. Fertigt. aus<br>Beton i. Hochb. a. s.<br>herg. Fertigteilen | 32       | 2 025        | 1 397                | 1 024                             | 16,3                      | 10,8                        | 119,7             | 115,8                             |
| 45.21.4       | Err. v. Fertigt. aus<br>Beton im Hochb. aus<br>fremdb. Fertigteilen | 9        | 228          | 176                  | 116                               | 2,0                       | 0,9                         | 11,1              | 10,6                              |
| 45.21.5       | Err. v. Fertigt. aus<br>Holz im Hochb. aus<br>fremdb. Fertigteilen  | 6        | 123          | 92                   | 55                                | 1,1                       | 0,4                         | 5,9               | 5,9                               |
| 45.21.6       | Brücken- u. Tunnel-<br>bau u. A.                                    | 58       | 3 022        | 2 043                | 1 269                             | 27,6                      | 22,4                        | 153,0             | 152,9                             |
| 45.21.7       | Rohr- und Kabel-<br>leitungstiefbau                                 | 746      | 37 608       | 30 627               | 17 238                            | 316,6                     | 119,8                       | 1 162,6           | 1 144,4                           |
| 45.22         | Dachdeckerei, Ab-<br>dichtung u. Zimmerei                           | 893      | 26 318       | 20 823               | 11 784                            | 199,9                     | 84,1                        | 959,9             | 940,1                             |
| 45.22.1       | Dachdeckerei und<br>Bauspengerei                                    | 527      | 14 584       | 11 726               | 6 456                             | 107,5                     | 44,1                        | 477,6             | 474,0                             |
| 45.22.2       | Abdichtg. gegen Was-<br>ser u. Feuchtigkeit                         | 95       | 3 208        | 2 437                | 1 283                             | 24,5                      | 13,5                        | 119,0             | 116,0                             |
| 45.22.3       | Zimmerei u. Inge-<br>nieurholzbau                                   | 271      | 8 526        | 6 660                | 4 047                             | 67,9                      | 26,6                        | 363,3             | 350,1                             |
| 45.23         | Bau v. Straßen, Bahn-<br>verkehrsstrecken usw                       | 1 024    | 61 726       | 48 446               | 25 545                            | 493,2                     | 233,1                       | 2 466,3           | 2 426,4                           |
| 45.23.1       | Bau v. Straßen, Roll-<br>bahnen u. Sportanl.                        | 914      | 52 754       | 41 358               | 21 192                            | 411,5                     | 195,3                       | 2 067,9           | 2 031,1                           |
| 45.23.2       | Bau v. Bahnverksstr.  | 110      | 8 972        | 7 088                | 4 348                             | 81,7                      | 37,8                        | 398,4             | 395,2                             |
| 45.24         | Wasserbau   | 19       | 559          | 423                  | 312                               | 5,2                       | 2,8                         | 44,6              | 44,5                              |
| 45.25         | Sonst. spezialisier-<br>ter Hoch- u. Tiefbau                        | 924      | 48 361       | 36 831               | 22 358                            | 397,7                     | 205,9                       | 2 091,8           | 2 034,3                           |
| 45.25.1       | Brunnenbau  | 29       | 1 170        | 868                  | 581                               | 10,6                      | 5,6                         | 51,1              | 50,8                              |
| 45.25.2       | Schachtbau  | 11       | 631          | 532                  | 316                               | 5,4                       | 1,6                         | 18,2              | 16,3                              |
| 45.25.3       | Schornstein-, Feue-<br>rungs- u. Industrie-<br>ofenbau              | 44       | 3 049        | 2 039                | 1 372                             | 29,0                      | 15,8                        | 140,4             | 116,7                             |
| 45.25.4       | Gerüstbau   | 158      | 5 536        | 4 415                | 2 771                             | 45,0                      | 17,9                        | 212,0             | 205,6                             |
| 45.25.5       | Gebäudetrocknung  | 12       | 414          | 230                  | 171                               | 2,4                       | 3,9                         | 31,3              | 30,2                              |
| 45.25.6       | Sonst. spezialisiert.<br>Hoch- u. Tiefbau, ang.                     | 668      | 37 560       | 28 747               | 17 150                            | 305,4                     | 161,0                       | 1 638,7           | 1 614,7                           |

Bauberichterstattung  
2 Baugewerbe  
2.2 Beschäftigung und Umsatz für den Monat Mai 2006  
- Betriebe mit 20 Beschäftigten und mehr -  
DEUTSCHLAND

| WZ.-Nr.    | Wirtschaftszweig   | Betriebe | Beschäftigte |                   | Geleistete Arbeitsstunden | Bruttolohnsumme | Bruttogehaltsumme | Gesamtumsatz | Darunter baugewerbl. Umsatz |
|------------|--|----------|--------------|-------------------|---------------------------|-----------------|-------------------|--------------|-----------------------------|
|            |  |          | insgesamt    | darunter Arbeiter |                           |                 |                   |              |                             |
|            |  |          | Anzahl       |                   |                           |                 |                   |              |                             |
| 45.1, 45.2 | Vorbereitende Baustellenarbeiten, Hoch- u. Tiefbau           | 7 191    | 370 569      | 288 239           | 43 337                    | 693,9           | 294,0             | 4 543,9      | 4 465,2                     |
| 45.1       | Vorbereitende Baustellenarbeiten                             | 251      | 15 980       | 12 419            | 1 861                     | 28,6            | 12,3              | 150,4        | 141,1                       |
| 45.11      | Abbruch-, Spreng- und Entrümmerungsgewerbe, Erdbeweg.        | 242      | 15 411       | 12 032            | 1 803                     | 27,6            | 11,8              | 146,3        | 137,1                       |
| 45.11.1    | Abbruch-, Spreng- und Entrümmerungsgewerbe                   | 87       | 3 672        | 3 048             | 501                       | 6,9             | 2,0               | 36,8         | 34,3                        |
| 45.11.2    | Erdbewegungsarbeiten   | 139      | 5 093        | 4 079             | 682                       | 10,2            | 3,7               | 65,7         | 60,6                        |
| 45.11.4    | Aufschließung u. Auffüll.v. Lagerstätten                     | 16       | 6 646        | 4 905             | 617                       | 10,6            | 6,0               | 43,8         | 42,1                        |
| 45.12      | Test- u. Suchbohrung   | 9        | 569          | 387               | 58                        | 1,0             | 0,5               | 4,1          | 4,0                         |
| 45.2       | Hoch- und Tiefbau  | 6 940    | 354 589      | 275 820           | 41 479                    | 665,3           | 281,7             | 4 393,5      | 4 324,1                     |
| 45.21      | Hochbau, Brücken- u. Tunnelbau u.A.                          | 4 105    | 210 411      | 162 118           | 23 928                    | 388,4           | 174,1             | 2 653,5      | 2 615,3                     |
| 45.21.1    | Hoch- u. Tiefbau, oaS.                                       | 969      | 74 676       | 55 120            | 8 113                     | 132,6           | 71,7              | 982,9        | 962,9                       |
| 45.21.2    | Hochbau (ohne Fertigteilbau)                                 | 2 288    | 90 297       | 70 301            | 10 098                    | 165,1           | 70,6              | 1 234,7      | 1 223,3                     |
| 45.21.3    | Err.v. Fertigt. aus Beton i. Hochb. a.s. herg. Fertigteilen  | 32       | 2 093        | 1 466             | 249                       | 3,6             | 2,3               | 37,5         | 36,5                        |
| 45.21.4    | Err.v. Fertigt. aus Beton im Hochb. aus fremdb. Fertigteilen | 9        | 235          | 187               | 28                        | 0,5             | 0,2               | 2,8          | 2,6                         |
| 45.21.5    | Err.v. Fertigt. aus Holz im Hochb. aus fremdb. Fertigteilen  | 6        | 135          | 103               | 15                        | 0,3             | 0,1               | 1,5          | 1,5                         |
| 45.21.6    | Brücken- u. Tunnelbau u.A.                                   | 58       | 3 166        | 2 154             | 328                       | 6,5             | 4,8               | 43,3         | 43,3                        |
| 45.21.7    | Rohr- und Kabelleitungstiefbau                               | 743      | 39 809       | 32 787            | 5 102                     | 79,9            | 24,4              | 350,8        | 345,3                       |
| 45.22      | Dachdeckerei, Abdichtung u. Zimmerei                         | 883      | 27 766       | 22 302            | 3 153                     | 48,4            | 17,0              | 276,7        | 270,6                       |
| 45.22.1    | Dachdeckerei und Bauspenglerei                               | 519      | 15 370       | 12 551            | 1 754                     | 26,6            | 8,8               | 140,6        | 139,5                       |
| 45.22.2    | Abdichtg. gegen Wasser u. Feuchtigkeit                       | 94       | 3 400        | 2 643             | 357                       | 6,0             | 2,8               | 34,8         | 33,9                        |
| 45.22.3    | Zimmerei u. Ingenieurholzbau                                 | 270      | 8 996        | 7 108             | 1 045                     | 15,7            | 5,3               | 101,2        | 97,2                        |
| 45.23      | Bau v. Straßen, Bahnverkehrsstrecken usw.                    | 1 020    | 66 044       | 52 705            | 8 418                     | 133,3           | 47,7              | 872,6        | 861,0                       |
| 45.23.1    | Bau v. Straßen, Rollbahnen u. Sportanl.                      | 909      | 56 910       | 45 476            | 7 304                     | 114,1           | 39,8              | 762,4        | 751,4                       |
| 45.23.2    | Bau v. Bahnverksstr.   | 111      | 9 134        | 7 229             | 1 111                     | 19,2            | 7,9               | 110,2        | 109,6                       |
| 45.24      | Wasserbau  | 19       | 570          | 430               | 79                        | 1,2             | 0,6               | 11,5         | 11,5                        |
| 45.25      | Sonst. spezialisierter Hoch- u. Tiefbau                      | 913      | 49 798       | 38 265            | 5 897                     | 94,0            | 42,3              | 579,2        | 565,8                       |
| 45.25.1    | Brunnenbau   | 29       | 1 192        | 895               | 135                       | 2,3             | 1,1               | 16,4         | 16,3                        |
| 45.25.2    | Schachtbau   | 12       | 655          | 550               | 79                        | 1,2             | 0,4               | 4,8          | 4,3                         |
| 45.25.3    | Schomstein-, Feuerungs- u. Industrieofenbau                  | 44       | 3 050        | 2 039             | 310                       | 6,3             | 3,2               | 31,1         | 25,6                        |
| 45.25.4    | Gerüstbau  | 157      | 5 824        | 4 699             | 675                       | 10,1            | 3,5               | 53,4         | 51,6                        |
| 45.25.5    | Gebäudetrocknung   | 12       | 430          | 230               | 36                        | 0,5             | 0,8               | 8,1          | 7,7                         |
| 45.25.6    | Sonst. spezialisiert. Hoch- u. Tiefbau, ang.                 | 659      | 38 647       | 29 852            | 4 665                     | 73,5            | 33,3              | 465,4        | 460,2                       |

Bauberichterstattung  
2 Baugewerbe  
2.3 Beschäftigung und Umsatz im Bereich Vorbereitende Baustellenarbeiten, Hoch- und Tiefbau  
- Betriebe mit 20 Beschäftigten und mehr -

DEUTSCHLAND

| Zeitraum                                     | Betriebe | Beschäftigte |                   | Geleistete Arbeitsstunden | Bruttolohnsumme | Bruttogehaltsumme | Gesamtumsatz | Darunter baugewerbl. Umsatz |            |
|--|----------|--------------|-------------------|---------------------------|-----------------|-------------------|--------------|-----------------------------|------------|
|  |          | insgesamt    | darunter Arbeiter |                           |                 |                   |              |                             |            |
|  |          | Anzahl       |                   |                           |                 |                   |              |                             | 1 000 Std. |
| 2005 Januar-Mai                              | 7 908    | 369 901      | 282 450           | 153 960                   | 2 872,0         | 1 510,8           | 15 525,1     | 15 255,6                    |            |
| 2006 Januar-Mai                              | 7 247    | 350 799      | 268 333           | 150 973                   | 2 762,1         | 1 441,2           | 15 784,7     | 15 508,7                    |            |
| 2004 Mai                                     | 8 557    | 421 222      | 327 125           | 42 078                    | 727,8           | 326,4             | 4 271,6      | 4 200,3                     |            |
| Juni   | 8 523    | 423 345      | 329 360           | 48 011                    | 766,8           | 362,2             | 4 981,4      | 4 906,9                     |            |
| Juli   | 8 480    | 423 982      | 330 609           | 47 271                    | 772,4           | 335,6             | 4 986,5      | 4 906,5                     |            |
| August                                       | 8 433    | 425 041      | 331 923           | 43 235                    | 797,1           | 322,2             | 4 817,3      | 4 745,8                     |            |
| September                                    | 8 411    | 425 568      | 332 416           | 48 753                    | 778,9           | 319,6             | 5 138,0      | 5 059,0                     |            |
| Oktober                                      | 8 172    | 424 097      | 331 412           | 46 850                    | 750,6           | 318,8             | 5 230,7      | 5 155,1                     |            |
| November                                     | 8 140    | 418 892      | 326 543           | 44 986                    | 829,4           | 383,3             | 5 369,6      | 5 297,2                     |            |
| Dezember                                     | 8 096    | 404 921      | 313 392           | 32 847                    | 724,6           | 328,5             | 5 348,2      | 5 272,4                     |            |
| 2005 Januar                                  | 8 012    | 370 656      | 281 265           | 23 605                    | 553,8           | 303,5             | 2 468,0      | 2 426,5                     |            |
| Februar                                      | 7 958    | 356 511      | 268 296           | 21 485                    | 466,1           | 300,6             | 2 358,5      | 2 319,3                     |            |
| März   | 7 897    | 361 523      | 274 559           | 28 491                    | 531,9           | 299,4             | 2 811,0      | 2 763,5                     |            |
| April  | 7 852    | 378 215      | 291 691           | 41 046                    | 643,6           | 308,1             | 3 797,8      | 3 726,5                     |            |
| Mai  | 7 823    | 382 601      | 296 437           | 39 333                    | 676,7           | 299,3             | 4 089,9      | 4 019,9                     |            |
| Juni   | 7 792    | 384 869      | 298 676           | 45 813                    | 694,9           | 328,2             | 4 822,7      | 4 742,4                     |            |
| Juli   | 7 753    | 385 665      | 300 023           | 42 235                    | 679,1           | 305,9             | 4 754,0      | 4 677,2                     |            |
| August                                       | 7 738    | 389 215      | 303 444           | 42 246                    | 745,0           | 297,9             | 4 711,4      | 4 637,9                     |            |
| September                                    | 7 703    | 389 212      | 303 803           | 45 439                    | 712,5           | 292,1             | 5 040,3      | 4 957,5                     |            |
| Oktober                                      | 7 395    | 387 848      | 303 278           | 42 466                    | 694,3           | 291,9             | 4 891,9      | 4 814,2                     |            |
| November                                     | 7 382    | 386 278      | 301 277           | 42 488                    | 779,2           | 354,7             | 5 317,0      | 5 238,6                     |            |
| Dezember                                     | 7 352    | 374 608      | 290 299           | 30 680                    | 660,8           | 304,9             | 5 106,6      | 5 031,0                     |            |
| 2006 Januar                                  | 7 300    | 344 292      | 261 366           | 19 941                    | 516,4           | 283,9             | 2 320,8      | 2 282,5                     |            |
| Februar                                      | 7 277    | 333 598      | 251 073           | 21 303                    | 438,6           | 278,1             | 2 315,8      | 2 275,2                     |            |
| März   | 7 238    | 342 532      | 260 610           | 29 938                    | 504,6           | 279,9             | 3 033,4      | 2 977,9                     |            |
| April  | 7 231    | 363 005      | 280 376           | 36 454                    | 608,6           | 305,4             | 3 570,7      | 3 507,8                     |            |
| Mai  | 7 191    | 370 569      | 288 239           | 43 337                    | 693,9           | 294,0             | 4 543,9      | 4 465,2                     |            |
| Veränderung gegenüber Vormonat in %          |          |              |                   |                           |                 |                   |              |                             |            |
| 2004 Mai                                     | -0,6     | 0,6          | 0,8               | -2,6                      | -2,6            | -3,2              | 4,4          | 4,4                         |            |
| Juni   | -0,4     | 0,5          | 0,7               | 14,1                      | 5,4             | 11,0              | 16,6         | 16,8                        |            |
| Juli   | -0,5     | 0,2          | 0,4               | -1,5                      | 0,7             | -7,3              | 0,1          |                             |            |
| August                                       | -0,6     | 0,2          | 0,4               | -8,5                      | 3,2             | -4,0              | -3,4         | -3,3                        |            |
| September                                    | -0,3     | 0,1          | 0,1               | 12,8                      | -2,3            | -0,8              | 6,7          | 6,6                         |            |
| Oktober                                      | -2,8     | -0,3         | -0,3              | -3,9                      | -3,6            | -0,3              | 1,8          | 1,9                         |            |
| November                                     | -0,4     | -1,2         | -1,5              | -4,0                      | 10,5            | 20,2              | 2,7          | 2,8                         |            |
| Dezember                                     | -0,5     | -3,3         | -4,0              | -27,0                     | -12,6           | -14,3             | -0,4         | -0,5                        |            |
| 2005 Januar                                  | -1,0     | -8,5         | -10,3             | -28,1                     | -23,6           | -7,6              | -53,9        | -54,0                       |            |
| Februar                                      | -0,7     | -3,8         | -4,6              | -9,0                      | -15,8           | -0,9              | -4,4         | -4,4                        |            |
| März   | -0,8     | 1,4          | 2,3               | 32,6                      | 14,1            | -0,4              | 19,2         | 19,2                        |            |
| April  | -0,6     | 4,6          | 6,2               | 44,1                      | 21,0            | 2,9               | 35,1         | 34,8                        |            |
| Mai  | -0,4     | 1,2          | 1,6               | -4,2                      | 5,1             | -2,9              | 7,7          | 7,9                         |            |
| Juni   | -0,4     | 0,6          | 0,8               | 16,5                      | 2,7             | 9,7               | 17,9         | 18,0                        |            |
| Juli   | -0,5     | 0,2          | 0,5               | -7,8                      | -2,3            | -6,8              | -1,4         | -1,4                        |            |
| August                                       | -0,2     | 0,9          | 1,1               | 0,0                       | 9,7             | -2,6              | -0,9         | -0,8                        |            |
| September                                    | -0,5     |              | 0,1               | 7,6                       | -4,4            | -1,9              | 7,0          | 6,9                         |            |
| Oktober                                      | -4,0     | -0,4         | -0,2              | -6,5                      | -2,6            |                   | -2,9         | -2,9                        |            |
| November                                     | -0,2     | -0,4         | -0,7              | 0,1                       | 12,2            | 21,5              | 8,7          | 8,8                         |            |
| Dezember                                     | -0,4     | -3,0         | -3,6              | -27,8                     | -15,2           | -14,0             | -4,0         | -4,0                        |            |
| 2006 Januar                                  | -0,7     | -8,1         | -10,0             | -35,0                     | -21,8           | -6,9              | -54,6        | -54,6                       |            |
| Februar                                      | -0,3     | -3,1         | -3,9              | 6,8                       | -15,1           | -2,1              | -0,2         | -0,3                        |            |
| März   | -0,5     | 2,7          | 3,8               | 40,5                      | 15,0            | 0,6               | 31,0         | 30,9                        |            |
| April  | -0,1     | 6,0          | 7,6               | 21,8                      | 20,6            | 9,1               | 17,7         | 17,8                        |            |
| Mai  | -0,6     | 2,1          | 2,8               | 18,9                      | 14,0            | -3,7              | 27,3         | 27,3                        |            |
| Veränderung gegenüber Vorjahreszeitraum in % |          |              |                   |                           |                 |                   |              |                             |            |
| 2006 Januar-Mai                              | -8,4     | -5,2         | -5,0              | -1,9                      | -3,8            | -4,6              | 1,7          | 1,7                         |            |
| 2005 Mai                                     | -8,6     | -9,2         | -9,4              | -6,5                      | -7,0            | -8,3              | -4,3         | -4,3                        |            |
| Juni   | -8,6     | -9,1         | -9,3              | -4,6                      | -9,4            | -9,4              | -3,2         | -3,4                        |            |
| Juli   | -8,6     | -9,0         | -9,3              | -10,7                     | -12,1           | -8,8              | -4,7         | -4,7                        |            |
| August                                       | -8,2     | -8,4         | -8,6              | -2,3                      | -6,5            | -7,5              | -2,2         | -2,3                        |            |
| September                                    | -8,4     | -8,5         | -8,6              | -6,8                      | -8,5            | -8,6              | -1,9         | -2,0                        |            |
| Oktober                                      | -9,5     | -8,5         | -8,5              | -9,4                      | -7,5            | -8,4              | -6,5         | -6,6                        |            |
| November                                     | -9,3     | -7,8         | -7,7              | -5,6                      | -6,1            | -7,5              | -1,0         | -1,1                        |            |
| Dezember                                     | -9,2     | -7,5         | -7,4              | -6,6                      | -8,8            | -7,2              | -4,5         | -4,6                        |            |
| 2006 Januar                                  | -8,9     | -7,1         | -7,1              | -15,5                     | -6,7            | -6,4              | -6,0         | -5,9                        |            |
| Februar                                      | -8,6     | -6,4         | -6,4              | -0,8                      | -5,9            | -7,5              | -1,8         | -1,9                        |            |
| März   | -8,3     | -5,3         | -5,1              | 5,1                       | -5,1            | -6,5              | 7,9          | 7,8                         |            |
| April  | -7,9     | -4,0         | -3,9              | -11,2                     | -5,4            | -0,9              | -6,0         | -5,9                        |            |
| Mai  | -8,1     | -3,1         | -2,8              | 10,2                      | 2,5             | -1,8              | 11,1         | 11,1                        |            |

Bauberichterstattung  
2 Baugewerbe  
2.4 Beschäftigung und Umsatz für das 1. bis 4. Vierteljahr 2005  
- Betriebe mit 20 Beschäftigten und mehr -  
DEUTSCHLAND

| WZ.-<br>Nr.            | Wirtschaftszweig   | Betriebe | Beschäftigte |                      | Geleistete<br>Arbeits-<br>stunden | Brutto-<br>lohn-<br>summe | Brutto-<br>gehalt-<br>summe | Gesamt-<br>umsatz | Darunter<br>baugewerbl.<br>Umsatz |
|------------------------|--|----------|--------------|----------------------|-----------------------------------|---------------------------|-----------------------------|-------------------|-----------------------------------|
|                        |  |          | insgesamt    | darunter<br>Arbeiter |                                   |                           |                             |                   |                                   |
|                        |  |          | Anzahl       |                      |                                   |                           |                             |                   |                                   |
| 45.3,<br>45.4,<br>45.5 | Bauinstallation und<br>sonstiges Baugewerbe  | 6 984    | 255 754      | 193 421              | 313 220                           | 4 684,5                   | 2 197,1                     | 24 883,9          | 23 947,9                          |
| 45.3                   | Bauinstallation  | 4 657    | 182 430      | 134 926              | 218 913                           | 3 266,3                   | 1 691,6                     | 18 688,4          | 17 941,0                          |
| 45.31                  | Elektroinstallation  | 1 867    | 76 551       | 59 118               | 97 284                            | 1 372,3                   | 597,8                       | 7 094,9           | 6 644,4                           |
| 45.32                  | Dämmung gegen Kälte,<br>Wärme, Schall, Erschütterung                                   | 276      | 11 157       | 8 290                | 13 715                            | 218,7                     | 122,7                       | 1 415,8           | 1 403,0                           |
| 45.33                  | Klempnerei, Gas-, Wasser-,<br>Heizungs- u. Lüftungsinstallation                        | 2 372    | 86 235       | 61 507               | 98 404                            | 1 494,7                   | 860,2                       | 9 195,3           | 8 924,2                           |
| 45.34                  | Sonstige<br>Bauinstallation  | 142      | 8 486        | 6 011                | 9 517                             | 180,7                     | 110,9                       | 982,3             | 969,3                             |
| 45.4<br>45.5           | Sonst. Ausbaugewerbe<br>Vermietung von Baumasch.<br>u. -geräten mit Bedienungspersonal | 2 328    | 73 325       | 58 495               | 94 303                            | 1 418,2                   | 505,5                       | 6 195,5           | 6 006,9                           |
| 45.41                  | Stuckateurgewerbe,<br>Gipserei und Verputzerei   | 260      | 8 084        | 6 631                | 9 678                             | 163,7                     | 52,7                        | 688,0             | 679,0                             |
| 45.42                  | Bautischlerei und -schlosserei   | 352      | 10 461       | 7 789                | 13 451                            | 193,5                     | 88,3                        | 1 049,9           | 1 018,0                           |
| 45.43                  | Fußboden-, Fliesen-,<br>und Plattenlegerei,<br>Raumausstattung                         | 423      | 11 785       | 8 641                | 14 029                            | 221,1                     | 102,1                       | 1 226,0           | 1 160,5                           |
| 45.43.1                | Parkettlegerei   | 26       | 1 122        | 768                  | 1 375                             | 20,2                      | 11,6                        | 124,8             | 117,6                             |
| 45.43.2                | Fliesen-, Platten-<br>und Mosaiklegerei  | 232      | 6 074        | 4 591                | 7 366                             | 121,8                     | 46,8                        | 581,3             | 536,7                             |
| 45.43.3                | Estrichlegerei   | 85       | 2 536        | 1 803                | 2 904                             | 45,7                      | 24,6                        | 278,8             | 274,9                             |
| 45.43.4                | Sonst. Fußbodenlegerei<br>und -kleberei  | 44       | 1 228        | 840                  | 1 382                             | 20,9                      | 13,5                        | 166,6             | 162,5                             |
| 45.43.5<br>45.43.6     | Tapetenkleberei,<br>Raumausstattung, o.a.S.  | 36       | 825          | 639                  | 1 000                             | 12,5                      | 5,6                         | 74,6              | 68,7                              |
| 45.44                  | Maler- und<br>Glasergerberbe   | 1 204    | 39 106       | 32 387               | 51 884                            | 762,1                     | 231,1                       | 2 779,9           | 2 722,2                           |
| 45.44.1                | Maler- und<br>Lackierergewerbe   | 1 137    | 37 212       | 31 011               | 49 708                            | 731,1                     | 214,6                       | 2 598,8           | 2 548,2                           |
| 45.44.2                | Glasergerberbe   | 68       | 1 894        | 1 376                | 2 171                             | 31,0                      | 16,5                        | 181,1             | 174,1                             |
| 45.45<br>45.5          | Baugewerbe, ang.,<br>Vermietung von Baumasch.<br>u. -geräten mit Bedienungspersonal    | 88       | 3 890        | 3 046                | 5 267                             | 77,8                      | 31,3                        | 451,7             | 427,2                             |
| 45.45.1                | Fassadenreinigung  | 3        | 58           | 51                   | 79                                | 1,2                       | 0,1                         | 3,1               | 3,1                               |
| 45.45.3<br>45.5        | Ausbaugewerbe, ang.,<br>Vermietung von Baumasch.<br>u. -geräten mit Bedienungspersonal | 85       | 3 832        | 2 995                | 5 188                             | 76,6                      | 31,2                        | 448,7             | 424,2                             |

Bauberichterstattung  
2 Baugewerbe  
2.5 Beschäftigung und Umsatz für das 1. Vierteljahr 2006  
- Betriebe mit 20 Beschäftigten und mehr -

DEUTSCHLAND

| WZ.-<br>Nr.            | Wirtschaftszweig   | Betriebe | Beschäftigte |                      | Geleistete<br>Arbeits-<br>stunden | Brutto-<br>lohn-<br>summe | Brutto-<br>gehalt-<br>summe | Gesamt-<br>umsatz | Darunter<br>baugewerbl.<br>Umsatz |
|------------------------|--|----------|--------------|----------------------|-----------------------------------|---------------------------|-----------------------------|-------------------|-----------------------------------|
|                        |  |          | insgesamt    | darunter<br>Arbeiter |                                   |                           |                             |                   |                                   |
|                        |  |          | Anzahl       |                      |                                   |                           |                             |                   |                                   |
| 45.3,<br>45.4,<br>45.5 | Bauinstallation und<br>sonstiges Baugewerbe  | 6 742    | 244 374      | 183 310              | 72 622                            | 1 061,6                   | 512,4                       | 4 721,0           | 4 499,9                           |
| 45.3                   | Bauinstallation  | 4 524    | 176 541      | 129 779              | 52 472                            | 757,3                     | 394,7                       | 3 598,9           | 3 419,5                           |
| 45.31                  | Elektroinstallation  | 1 842    | 74 848       | 57 558               | 23 824                            | 324,3                     | 141,5                       | 1 432,6           | 1 320,3                           |
| 45.32                  | Dämmung gegen Kälte,<br>Wärme,Schall,Er-<br>schütterung                                  | 258      | 10 369       | 7 613                | 3 055                             | 47,1                      | 28,7                        | 263,9             | 262,6                             |
| 45.33                  | Klempnerei,Gas-,Was-<br>ser-,Heizungs-u.<br>Lüftungsinstallation                         | 2 272    | 82 601       | 58 408               | 23 381                            | 343,8                     | 198,7                       | 1 747,5           | 1 684,2                           |
| 45.34                  | Sonstige<br>Bauinstallation  | 152      | 8 723        | 6 200                | 2 210                             | 42,1                      | 25,8                        | 154,9             | 152,4                             |
| 45.4<br>45.5           | Sonst.Ausbaugewerbe<br>Vermietung von Bau-<br>masch.u.-geräten mit<br>Bedienungspersonal | 2 218    | 67 833       | 53 531               | 20 147                            | 304,3                     | 117,7                       | 1 122,1           | 1 080,5                           |
| 45.41                  | Stuckateurgewerbe,<br>Gipserei und Ver-<br>putzerei                                      | 248      | 7 384        | 5 971                | 1 833                             | 32,4                      | 11,7                        | 110,3             | 108,4                             |
| 45.42                  | Bautischlerei<br>und -schlosserei  | 338      | 10 214       | 7 603                | 3 279                             | 45,2                      | 20,7                        | 222,1             | 215,3                             |
| 45.43                  | Fußboden-,Fliesen-,<br>und Plattenlegerei,<br>Raumausstattung                            | 398      | 10 939       | 7 980                | 3 116                             | 47,9                      | 23,2                        | 233,4             | 219,3                             |
| 45.43.1                | Parkettlegerei   | 22       | 1 046        | 706                  | 309                               | 4,4                       | 2,7                         | 26,4              | 24,0                              |
| 45.43.2                | Fliesen-,Platten-<br>und Mosaiklegerei   | 211      | 5 534        | 4 189                | 1 609                             | 25,5                      | 10,1                        | 105,7             | 98,7                              |
| 45.43.3                | Estrichlegerei   | 84       | 2 385        | 1 674                | 615                               | 9,8                       | 5,8                         | 53,4              | 52,3                              |
| 45.43.4                | Sonst.Fußbodenle-<br>gerei und -kleberei   | 44       | 1 166        | 819                  | 343                               | 5,2                       | 3,1                         | 29,3              | 27,5                              |
| 45.43.5<br>45.43.6     | Tapetenkleberei,<br>Raumausstattung,oaS.   | 37       | 808          | 592                  | 242                               | 3,0                       | 1,5                         | 18,6              | 16,8                              |
| 45.44                  | Maler- und<br>Glasergerbe  | 1 140    | 35 207       | 28 771               | 10 571                            | 159,8                     | 54,1                        | 454,7             | 443,1                             |
| 45.44.1                | Maler- und<br>Lackierergewerbe   | 1 076    | 33 431       | 27 490               | 10 072                            | 152,8                     | 50,0                        | 418,1             | 408,2                             |
| 45.44.2                | Glasergerbe  | 64       | 1 776        | 1 281                | 502                               | 7,0                       | 4,1                         | 36,6              | 34,9                              |
| 45.45<br>45.5          | Baugewerbe,ang.,<br>Vermietung von Bau-<br>masch.u.-geräten mit<br>Bedienungspersonal    | 94       | 4 089        | 3 206                | 1 341                             | 19,1                      | 8,0                         | 101,6             | 94,3                              |
| 45.45.1                | Fassadenreinigung  | 5        | 90           | 72                   | 27                                | 0,3                       | 0,1                         | 1,4               | 1,3                               |
| 45.45.3<br>45.5        | Ausbaugewerbe,ang.,<br>Vermietung von Bau-<br>masch.u.-geräten mit<br>Bedienungspersonal | 89       | 3 999        | 3 134                | 1 315                             | 18,8                      | 7,9                         | 100,2             | 93,0                              |

Bau  
1 Langfristige  
1.1 Bauges  
1.1.1 Hochbau

| Jahr               | Errichtung           |            |         |                      |  |             |            |            |            |  |            |
|--------------------|----------------------|------------|---------|----------------------|--|-------------|------------|------------|------------|--|------------|
|                    | Wohngebäude          |            |         |                      |  |             |            |            |            |  |            |
|                    | Gebäude              | Rauminhalt |         | Wohnungen            |  |             |            | Wohnfläche | Nutzfläche | veranschlagte<br>Kosten des<br>Bauwerkes |            |
|                    |                      |            |         | zusammen             | in Gebäuden<br>mit ... Wohnungen <sup>2)</sup> |             | Wohnfläche |            |            |  | Nutzfläche |
|                    |                      |            |         |                      | 1 oder 2                                       | 3 oder mehr |            |            |            |  |            |
| Anzahl             | 1 000 m <sup>3</sup> | Anzahl     |         | 1 000 m <sup>2</sup> |  | Mill. EUR   |            |            |            |  |            |
| <b>Deutsch</b>     |                      |            |         |                      |  |             |            |            |            |  |            |
| 2000               | 193 151              | 186 416    | 304 248 | 200 860              | 102 538  | 33 818      | 8 648      | 41 567     |            |  |            |
| 2001               | 165 744              | 160 203    | 256 564 | 172 494              | 83 047   | 28 981      | 7 573      | 35 645     |            |  |            |
| 2002               | 164 455              | 156 240    | 243 222 | 171 944              | 70 419   | 28 256      | 7 536      | 35 020     |            |  |            |
| 2003               | 183 934              | 173 017    | 263 317 | 192 693              | 69 837   | 31 167      | 8 415      | 38 688     |            |  |            |
| 2004               | 160 311              | 153 166    | 236 378 | 167 073              | 68 504   | 27 825      | 7 585      | 34 310     |            |  |            |
| 2005               | 141 991              | 135 134    | 211 706 | 145 288              | 65 111   | 24 891      | 6 438      | 30 455     |            |  |            |
| <b>Früheres</b>    |                      |            |         |                      |  |             |            |            |            |  |            |
| 2000               | 155 443              | 158 214    | 250 601 | 161 916              | 87 899   | 28 305      | 7 455      | 35 404     |            |  |            |
| 2001               | 135 070              | 137 776    | 214 710 | 140 652              | 73 038   | 24 586      | 6 571      | 30 881     |            |  |            |
| 2002               | 137 359              | 136 775    | 207 794 | 143 829              | 63 204   | 24 435      | 6 720      | 30 891     |            |  |            |
| 2003               | 152 690              | 151 109    | 224 393 | 160 045              | 63 587   | 26 878      | 7 531      | 34 074     |            |  |            |
| 2004               | 133 249              | 134 153    | 203 076 | 138 836              | 63 454   | 24 091      | 6 820      | 30 341     |            |  |            |
| 2005               | 118 922              | 118 909    | 182 711 | 121 710              | 59 694   | 21 643      | 5 802      | 27 102     |            |  |            |
| <b>Neue Länder</b> |                      |            |         |                      |  |             |            |            |            |  |            |
| 2000               | 37 708               | 28 203     | 53 647  | 38 944               | 14 639   | 5 514       | 1 193      | 6 164      |            |  |            |
| 2001               | 30 674               | 22 427     | 41 854  | 31 842               | 10 009   | 4 396       | 1 002      | 4 764      |            |  |            |
| 2002               | 27 096               | 19 465     | 35 428  | 28 115               | 7 215  | 3 821       | 816        | 4 129      |            |  |            |
| 2003               | 31 244               | 21 908     | 38 924  | 32 648               | 6 250  | 4 289       | 884        | 4 614      |            |  |            |
| 2004               | 27 062               | 19 012     | 33 302  | 28 237               | 5 050  | 3 735       | 765        | 3 969      |            |  |            |
| 2005               | 23 069               | 16 225     | 28 995  | 23 578               | 5 417  | 3 247       | 636        | 3 353      |            |  |            |

1.1.2 Fertig

| Jahr               | Wohngebäude |                      |      |        |           |  |             |            |                      |  |  |
|--------------------|-------------|----------------------|------|--------|-----------|--|-------------|------------|----------------------|--|--|
|                    | Gebäude     | Rauminhalt           |      |        | Wohnungen |  |             |            | Wohnfläche           | Veranschlagte<br>Kosten des<br>Bauwerkes |  |
|                    |             |                      |      |        | zusammen  | in Gebäuden<br>mit ... Wohnungen <sup>2)</sup> |             | Wohnfläche |                      |  | Veranschlagte<br>Kosten des<br>Bauwerkes |
|                    |             |                      |      |        |           | 1 oder 2                                       | 3 oder mehr |            |                      |  |  |
|                    | Anzahl      | 1 000 m <sup>3</sup> | %    | Anzahl |           | %  | Anzahl      | %          | 1 000 m <sup>2</sup> | Mill. EUR                                |  |
| <b>Deutsch</b>     |             |                      |      |        |           |  |             |            |                      |  |  |
| 2000               | 24 690      | 18 447               | 9,9  | 29 889 | 26 516    | 13,2   | 3 368       | 3,3        | 3 467                | 4 269                                    |  |
| 2001               | 20 732      | 16 039               | 10,0 | 25 650 | 22 296    | 12,9   | 3 080       | 3,7        | 2 977                | 3 688                                    |  |
| 2002               | 21 140      | 16 372               | 10,5 | 25 320 | 22 805    | 13,3   | 2 354       | 3,3        | 3 028                | 3 823                                    |  |
| 2003               | 23 053      | 17 817               | 10,3 | 27 149 | 24 766    | 12,9   | 2 319       | 3,3        | 3 307                | 4 151                                    |  |
| 2004               | 19 939      | 15 486               | 10,1 | 23 661 | 21 381    | 12,8   | 2 046       | 3,0        | 2 866                | 3 605                                    |  |
| 2005               | 19 065      | 14 859               | 11,0 | 22 569 | 20 249    | 13,9   | 2 220       | 3,4        | 2 778                | 3 491                                    |  |
| <b>Früheres</b>    |             |                      |      |        |           |  |             |            |                      |  |  |
| 2000               | 16 804      | 13 532               | 8,6  | 20 570 | 18 085    | 11,2   | 2 480       | 2,8        | 2 469                | 3 125                                    |  |
| 2001               | 15 119      | 12 605               | 9,1  | 19 007 | 16 268    | 11,6   | 2 465       | 3,4        | 2 274                | 2 908                                    |  |
| 2002               | 16 447      | 13 509               | 9,9  | 19 851 | 17 805    | 12,4   | 1 885       | 3,0        | 2 442                | 3 168                                    |  |
| 2003               | 18 218      | 14 887               | 9,9  | 21 650 | 19 568    | 12,2   | 2 018       | 3,2        | 2 703                | 3 479                                    |  |
| 2004               | 15 987      | 13 082               | 9,8  | 19 216 | 17 160    | 12,4   | 1 822       | 2,9        | 2 373                | 3 064                                    |  |
| 2005               | 15 864      | 12 905               | 10,9 | 19 050 | 16 890    | 13,9   | 2 060       | 3,5        | 2 379                | 3 057                                    |  |
| <b>Neue Länder</b> |             |                      |      |        |           |  |             |            |                      |  |  |
| 2000               | 7 886       | 4 915                | 17,4 | 9 319  | 8 431     | 21,6   | 888         | 6,1        | 999                  | 1 143                                    |  |
| 2001               | 5 613       | 3 434                | 15,3 | 6 643  | 6 028     | 18,9   | 615         | 6,1        | 703                  | 780                                      |  |
| 2002               | 4 693       | 2 863                | 14,7 | 5 469  | 5 000     | 17,8   | 469         | 6,5        | 586                  | 655                                      |  |
| 2003               | 4 835       | 2 930                | 13,4 | 5 499  | 5 198     | 15,9   | 301         | 4,8        | 604                  | 672                                      |  |
| 2004               | 3 952       | 2 404                | 12,6 | 4 445  | 4 221     | 14,9   | 224         | 4,4        | 493                  | 541                                      |  |
| 2005               | 3 201       | 1 954                | 12,0 | 3 519  | 3 359     | 14,2   | 160         | 3,0        | 400                  | 434                                      |  |

\*) Nur Errichtung neuer Gebäude, die %-Angaben sind Anteile am Hochbau insgesamt.

1) Einschl. Baumaßnahmen an bestehenden Gebäuden.

2) Ohne Wohnheime.

tätigkeit  
Übersichten  
nehmigungen  
insgesamt

| neuer Gebäude                     |                      |           |                      |            |  | Wohnungen<br>insgesamt <sup>1)</sup> |
|-----------------------------------|----------------------|-----------|----------------------|------------|--|--------------------------------------|
| Nichtwohngebäude                  |                      |           |                      |            |  |                                      |
| Gebäude                           | Rauminhalt           | Wohnungen | Wohnfläche           | Nutzfläche | veranschlagte<br>Kosten des<br>Bauwerkes |                                      |
| Anzahl                            | 1 000 m <sup>3</sup> | Anzahl    | 1 000 m <sup>2</sup> |            | Mill. EUR                                | Anzahl                               |
| <b>land</b>                       |                      |           |                      |            |  |                                      |
| 39 499                            | 222 567              | 7 610     | 660                  | 35 756     | 26 153                                   | 348 340                              |
| 35 368                            | 226 283              | 5 473     | 502                  | 35 562     | 25 891                                   | 290 978                              |
| 30 934                            | 191 137              | 5 189     | 458                  | 29 906     | 23 386                                   | 274 117                              |
| 28 400                            | 175 557              | 4 259     | 405                  | 27 196     | 20 508                                   | 296 823                              |
| 28 138                            | 165 431              | 4 054     | 392                  | 25 252     | 18 428                                   | 268 679                              |
| 27 038                            | 164 374              | 3 600     | 335                  | 24 712     | 17 573                                   | 240 571                              |
| <b>Bundesgebiet <sup>3)</sup></b> |                      |           |                      |            |  |                                      |
| 33 994                            | 185 924              | 6 371     | 563                  | 30 090     | 21 190                                   | 282 236                              |
| 30 510                            | 196 124              | 4 608     | 438                  | 30 961     | 22 363                                   | 240 942                              |
| 26 750                            | 166 612              | 4 249     | 392                  | 26 128     | 20 232                                   | 232 014                              |
| 24 316                            | 144 834              | 3 749     | 360                  | 22 810     | 16 618                                   | 252 255                              |
| 23 840                            | 137 175              | 3 633     | 349                  | 21 236     | 15 159                                   | 229 999                              |
| 23 119                            | 138 372              | 3 226     | 301                  | 21 058     | 14 813                                   | 207 546                              |
| <b>und Berlin <sup>4)</sup></b>   |                      |           |                      |            |  |                                      |
| 5 505                             | 36 643               | 1 239     | 97                   | 5 667      | 4 964                                    | 66 104                               |
| 4 858                             | 30 159               | 865       | 65                   | 4 601      | 3 528                                    | 50 036                               |
| 4 184                             | 24 526               | 940       | 66                   | 3 779      | 3 154                                    | 42 103                               |
| 4 084                             | 30 723               | 510       | 45                   | 4 386      | 3 890                                    | 44 568                               |
| 4 298                             | 28 256               | 421       | 36                   | 4 016      | 3 269                                    | 38 680                               |
| 3 919                             | 26 033               | 374       | 34                   | 3 654      | 2 761                                    | 33 025                               |

teilkau <sup>\*)</sup>

| Nichtwohngebäude                  |                      |      |                      |  | Wohnungen<br>insgesamt |
|-----------------------------------|----------------------|------|----------------------|--|------------------------|
| Gebäude                           | Rauminhalt           |      | Nutzfläche           | veranschlagte<br>Kosten des<br>Bauwerkes |                        |
| Anzahl                            | 1 000 m <sup>3</sup> | %    | 1 000 m <sup>2</sup> | Mill. EUR                                |                        |
| <b>land</b>                       |                      |      |                      |  |                        |
| 14 493                            | 111 622              | 50,2 | 16 760               | 9 742                                    | 31 016                 |
| 12 629                            | 108 990              | 48,2 | 16 003               | 9 038                                    | 26 295                 |
| 10 581                            | 92 238               | 48,3 | 13 603               | 8 771                                    | 25 841                 |
| 9 417                             | 84 486               | 48,1 | 12 009               | 7 272                                    | 27 639                 |
| 9 585                             | 83 940               | 50,7 | 11 608               | 6 288                                    | 24 026                 |
| 9 486                             | 77 159               | 46,9 | 10 755               | 5 742                                    | 22 949                 |
| <b>Bundesgebiet <sup>3)</sup></b> |                      |      |                      |  |                        |
| 12 465                            | 93 256               | 50,2 | 14 064               | 8 100                                    | 21 456                 |
| 10 955                            | 94 477               | 48,2 | 13 940               | 7 996                                    | 19 564                 |
| 9 239                             | 81 474               | 48,9 | 12 015               | 7 914                                    | 20 349                 |
| 8 185                             | 68 848               | 47,5 | 9 967                | 5 920                                    | 22 091                 |
| 8 254                             | 69 195               | 50,4 | 9 653                | 5 231                                    | 19 565                 |
| 8 156                             | 64 984               | 47,0 | 9 116                | 4 920                                    | 19 394                 |
| <b>und Berlin <sup>4)</sup></b>   |                      |      |                      |  |                        |
| 2 028                             | 18 367               | 50,1 | 2 697                | 1 642                                    | 9 560                  |
| 1 674                             | 14 513               | 48,1 | 2 063                | 1 042                                    | 6 731                  |
| 1 342                             | 10 764               | 43,9 | 1 589                | 856                                      | 5 492                  |
| 1 232                             | 15 637               | 50,9 | 2 042                | 1 352                                    | 5 548                  |
| 1 331                             | 14 745               | 52,2 | 1 954                | 1 057                                    | 4 461                  |
| 1 330                             | 12 175               | 46,8 | 1 639                | 822                                      | 3 555                  |

3) Gebietsstandsänderung: Ab Berichtsjahr 2005 ohne Berlin-West

4) Gebietsstandsänderung: Bis Berichtsjahr 2004: Neue Länder und Berlin-Ost.  
Ab Berichtsjahr 2005 wird Berlin-West den neuen Ländern zugeordnet.



1.1.3 Durchschnittliche Kosten

| Jahr | Wohngebäude        |                    |  |                    |                    |                    |                    |
|------|--------------------|--------------------|--|--------------------|--------------------|--------------------|--------------------|
|      | insgesamt          |                    | darunter mit ... Wohnungen <sup>1)</sup> |                    |                    |                    |                    |
|      |                    |                    | 1 oder 2                                 |                    | 3 oder mehr        |                    |                    |
|      | EUR/m <sup>3</sup> | EUR/m <sup>2</sup> | EUR/m <sup>3</sup>                       | EUR/m <sup>2</sup> | EUR/m <sup>3</sup> | EUR/m <sup>2</sup> |                    |
|      |                    |                    |  |                    |                    |                    | <b>Deutsch</b>     |
| 2000 | 223                | 1 229              | 222                                      | 1 238              | 225                | 1 194              |                    |
| 2001 | 222                | 1 230              | 221                                      | 1 234              | 226                | 1 207              |                    |
| 2002 | 224                | 1 239              | 222                                      | 1 243              | 230                | 1 216              |                    |
| 2003 | 224                | 1 241              | 222                                      | 1 242              | 230                | 1 225              |                    |
| 2004 | 224                | 1 233              | 222                                      | 1 234              | 230                | 1 220              |                    |
| 2005 | 225                | 1 224              | 224                                      | 1 227              | 229                | 1 196              |                    |
|      |                    |                    |  |                    |                    |                    | <b>Früheres</b>    |
| 2000 | 224                | 1 251              | 222                                      | 1 264              | 228                | 1 205              |                    |
| 2001 | 224                | 1 256              | 223                                      | 1 263              | 229                | 1 224              |                    |
| 2002 | 226                | 1 264              | 224                                      | 1 272              | 231                | 1 228              |                    |
| 2003 | 225                | 1 268              | 224                                      | 1 274              | 231                | 1 233              |                    |
| 2004 | 226                | 1 259              | 225                                      | 1 267              | 230                | 1 227              |                    |
| 2005 | 228                | 1 252              | 227                                      | 1 258              | 231                | 1 219              |                    |
|      |                    |                    |  |                    |                    |                    | <b>Neue Länder</b> |
| 2000 | 218                | 1 118              | 219                                      | 1 114              | 214                | 1 119              |                    |
| 2001 | 212                | 1 084              | 214                                      | 1 086              | 205                | 1 057              |                    |
| 2002 | 212                | 1 081              | 211                                      | 1 071              | 211                | 1 094              |                    |
| 2003 | 211                | 1 076              | 210                                      | 1 066              | 214                | 1 131              |                    |
| 2004 | 209                | 1 063              | 207                                      | 1 050              | 215                | 1 115              |                    |
| 2005 | 207                | 1 033              | 208                                      | 1 047              | 197                | 927                |                    |

1.2 Baufertig

| Jahr | Wohngebäude |                      |           |  |                      |           |                 |                 | veranschlagte<br>Kosten des<br>Bauwerkes |
|------|-------------|----------------------|-----------|--|----------------------|-----------|-----------------|-----------------|--|
|      | Gebäude     | Rauminhalt           | Wohnungen |  |                      |           | Wohn-<br>fläche | Nutz-<br>fläche |  |
|      |             |                      | zusammen  | in Gebäuden<br>mit ... Wohnungen <sup>1)</sup> |                      |           |                 |                 |  |
|      |             |                      |           | 1 oder 2                                       | 3 oder mehr          |           |                 |                 |  |
|      | Anzahl      | 1 000 m <sup>3</sup> | Anzahl    |  | 1 000 m <sup>2</sup> | Mill. EUR |                 |                 |  |
|      |             |                      |           |  |                      |           |                 |                 | <b>Deutsch</b>                           |
| 2000 | 220 797     | 217 555              | 368 531   | 229 715  | 136 445              | 39 254    | 9 849           | 48 655          |  |
| 2001 | 177 769     | 174 773              | 285 925   | 185 372  | 99 631               | 31 484    | 8 087           | 39 047          |  |
| 2002 | 164 838     | 160 089              | 253 700   | 172 874  | 79 728               | 28 706    | 7 581           | 35 642          |  |
| 2003 | 158 192     | 150 287              | 236 088   | 165 162  | 70 354               | 27 174    | 7 126           | 33 580          |  |
| 2004 | 170 400     | 159 681              | 247 795   | 177 204  | 69 386               | 28 914    | 7 600           | 35 669          |  |
| 2005 | 145 604     | 138 606              | 213 766   | 151 456  | 61 518               | 25 122    | 6 808           | 31 061          |  |
|      |             |                      |           |  |                      |           |                 |                 | <b>Früheres</b>                          |
| 2000 | 175 537     | 182 832              | 299 762   | 182 907  | 115 403              | 32 474    | 8 378           | 40 945          |  |
| 2001 | 144 283     | 149 876              | 238 491   | 150 710  | 87 044               | 26 632    | 7 017           | 33 625          |  |
| 2002 | 134 639     | 138 100              | 213 313   | 141 296  | 71 026               | 24 427    | 6 620           | 30 920          |  |
| 2003 | 130 946     | 130 982              | 200 637   | 136 720  | 63 438               | 23 371    | 6 327           | 29 461          |  |
| 2004 | 142 171     | 140 251              | 213 237   | 147 810  | 64 263               | 25 085    | 6 834           | 31 566          |  |
| 2005 | 121 093     | 121 157              | 183 082   | 126 066  | 56 240               | 21 707    | 6 086           | 27 380          |  |
|      |             |                      |           |  |                      |           |                 |                 | <b>Neue Länder</b>                       |
| 2000 | 45 260      | 34 723               | 68 769    | 46 808   | 21 042               | 6 780     | 1 472           | 7 710           |  |
| 2001 | 33 486      | 24 897               | 47 434    | 34 662   | 12 587               | 4 852     | 1 071           | 5 421           |  |
| 2002 | 30 199      | 21 989               | 40 387    | 31 578   | 8 702                | 4 280     | 961             | 4 722           |  |
| 2003 | 27 246      | 19 305               | 35 451    | 28 442   | 6 916                | 3 804     | 799             | 4 120           |  |
| 2004 | 28 229      | 19 430               | 34 558    | 29 394   | 5 123                | 3 829     | 766             | 4 103           |  |
| 2005 | 24 511      | 17 449               | 30 684    | 25 390   | 5 278                | 3 415     | 722             | 3 681           |  |

\*) Veranschlagte Kosten des Bauwerkes je m<sup>3</sup> Rauminhalt und je m<sup>2</sup> Wohnfläche in Wohngebäuden (einschl. Wohnfläche in sonstigen Wohneinheiten) bzw. Nutzfläche in Nichtwohngebäuden zum Zeitpunkt der Baugenehmigung.

1) Ohne Wohnheime.

2) Einschl. Baumaßnahmen an bestehenden Gebäuden.

tätigkeit  
Übersichten  
nehmigungen  
neuerrichteter Gebäude <sup>1)</sup>

| Nichtwohngebäude                  |                    |                    |                    |                              |                    |  |                    |
|-----------------------------------|--------------------|--------------------|--------------------|------------------------------|--------------------|--|--------------------|
| insgesamt                         |                    | darunter           |                    |                              |                    |  |                    |
|                                   |                    | Anstaltsgebäude    |                    | Büro- und Verwaltungsgebäude |                    | Nichtlandwirtschaftliche Betriebsgebäude |                    |
| EUR/m <sup>3</sup>                | EUR/m <sup>2</sup> | EUR/m <sup>3</sup> | EUR/m <sup>2</sup> | EUR/m <sup>3</sup>           | EUR/m <sup>2</sup> | EUR/m <sup>3</sup>                       | EUR/m <sup>2</sup> |
| <b>land</b>                       |                    |                    |                    |                              |                    |  |                    |
| 118                               | 732                | 326                | 1 771              | 218                          | 1 144              | 91                                       | 603                |
| 114                               | 728                | 306                | 1 594              | 220                          | 1 170              | 87                                       | 595                |
| 122                               | 782                | 307                | 1 606              | 232                          | 1 276              | 90                                       | 627                |
| 117                               | 754                | 311                | 1 643              | 217                          | 1 161              | 92                                       | 642                |
| 111                               | 730                | 295                | 1 476              | 223                          | 1 235              | 85                                       | 606                |
| 107                               | 711                | 301                | 1 634              | 214                          | 1 191              | 80                                       | 575                |
| <b>Bundesgebiet <sup>3)</sup></b> |                    |                    |                    |                              |                    |  |                    |
| 114                               | 704                | 264                | 1 339              | 217                          | 1 126              | 93                                       | 611                |
| 114                               | 722                | 303                | 1 572              | 222                          | 1 174              | 87                                       | 599                |
| 121                               | 774                | 307                | 1 603              | 231                          | 1 268              | 91                                       | 634                |
| 115                               | 729                | 310                | 1 594              | 213                          | 1 142              | 94                                       | 640                |
| 111                               | 714                | 288                | 1 408              | 218                          | 1 186              | 86                                       | 602                |
| 107                               | 703                | 294                | 1 550              | 214                          | 1 197              | 82                                       | 581                |
| <b>und Berlin <sup>4)</sup></b>   |                    |                    |                    |                              |                    |  |                    |
| 135                               | 876                | 398                | 2 368              | 225                          | 1 286              | 84                                       | 562                |
| 117                               | 767                | 314                | 1 648              | 207                          | 1 116              | 82                                       | 568                |
| 129                               | 835                | 308                | 1 611              | 247                          | 1 363              | 85                                       | 581                |
| 127                               | 887                | 315                | 1 755              | 240                          | 1 288              | 85                                       | 654                |
| 116                               | 814                | 315                | 1 712              | 257                          | 1 668              | 83                                       | 623                |
| 106                               | 756                | 321                | 1 921              | 208                          | 1 134              | 72                                       | 548                |

stellungen

| neuer Gebäude                     |                      |           |                      |            |                                    | Wohnungen insgesamt <sup>2)</sup> |
|-----------------------------------|----------------------|-----------|----------------------|------------|------------------------------------|-----------------------------------|
| Nichtwohngebäude                  |                      |           |                      |            |                                    |                                   |
| Gebäude                           | Rauminhalt           | Wohnungen | Wohnfläche           | Nutzfläche | veranschlagte Kosten des Bauwerkes |                                   |
| Anzahl                            | 1 000 m <sup>3</sup> | Anzahl    | 1 000 m <sup>2</sup> |            | Mill. EUR                          | Anzahl                            |
| <b>land</b>                       |                      |           |                      |            |                                    |                                   |
| 39 314                            | 208 879              | 8 794     | 742                  | 34 372     | 24 596                             | 423 044                           |
| 35 436                            | 207 707              | 6 403     | 562                  | 33 333     | 24 686                             | 326 187                           |
| 32 687                            | 208 428              | 6 175     | 537                  | 31 986     | 24 668                             | 289 590                           |
| 28 855                            | 178 913              | 4 850     | 422                  | 27 549     | 21 521                             | 268 103                           |
| 28 029                            | 175 230              | 4 368     | 400                  | 26 821     | 20 216                             | 278 008                           |
| 25 827                            | 157 393              | 3 358     | 323                  | 23 872     | 17 890                             | 242 316                           |
| <b>Bundesgebiet <sup>3)</sup></b> |                      |           |                      |            |                                    |                                   |
| 33 639                            | 172 455              | 7 030     | 606                  | 28 506     | 19 462                             | 336 760                           |
| 30 605                            | 174 708              | 5 279     | 481                  | 28 314     | 20 152                             | 267 933                           |
| 28 421                            | 172 479              | 5 223     | 470                  | 27 321     | 20 222                             | 240 583                           |
| 24 974                            | 155 817              | 4 079     | 362                  | 24 027     | 18 080                             | 226 267                           |
| 23 992                            | 144 289              | 3 663     | 353                  | 22 519     | 16 551                             | 238 290                           |
| 21 987                            | 131 479              | 2 872     | 279                  | 20 079     | 14 425                             | 206 772                           |
| <b>und Berlin <sup>4)</sup></b>   |                      |           |                      |            |                                    |                                   |
| 5 675                             | 36 424               | 1 764     | 138                  | 5 866      | 5 134                              | 86 284                            |
| 4 831                             | 32 999               | 1 124     | 81                   | 5 019      | 4 534                              | 58 254                            |
| 4 266                             | 35 949               | 952       | 67                   | 4 664      | 4 446                              | 49 007                            |
| 3 881                             | 23 096               | 771       | 60                   | 3 522      | 3 441                              | 41 836                            |
| 4 037                             | 30 942               | 705       | 47                   | 4 302      | 3 664                              | 39 718                            |
| 3 840                             | 25 914               | 486       | 44                   | 3 794      | 3 465                              | 35 544                            |

3) Gebietsstandsänderung: Ab Berichtsjahr 2005 ohne Berlin-West

4) Gebietsstandsänderung: Bis Berichtsjahr 2004: Neue Länder und Berlin-Ost.

Ab Berichtsjahr 2005 wird Berlin-West den neuen Ländern zugeordnet.

Bautätigkeit  
2 Baugenehmigungen  
2.1 Monatliche Entwicklung

Deutschland

| Monat                      |           | Insgesamt (einschl. Baumaßnahmen an bestehenden Gebäuden) |                      |           |                      |                        |                      |                | veranschlagte<br>Kosten des<br>Bauwerkes |
|----------------------------|-----------|---|----------------------|-----------|----------------------|------------------------|----------------------|----------------|--|
|                            |           | Gebäude/<br>Baumaß-<br>nahmen                             | Nutzfläche           | Wohnungen |                      | sonstige Wohneinheiten |                      | Wohn-<br>räume |  |
|                            |           |   |                      | insgesamt | Wohnfläche           | insgesamt              | Wohnfläche           |                |  |
|                            |           | Anzahl  | 1 000 m <sup>2</sup> | Anzahl    | 1 000 m <sup>2</sup> | Anzahl                 | 1 000 m <sup>2</sup> | Anzahl         | 1 000 EUR                                |
| Wohn- und Nichtwohngebäude |           |   |                      |           |                      |                        |                      |                |  |
| 2004                       | Mai       | 21 308  | 2 773                | 19 976    | 2 449                | 432                    | 14                   | 106 691        | 4 895 237                                |
|                            | Juni      | 21 844  | 3 309                | 20 143    | 2 439                | 42                     | 7                    | 106 065        | 5 299 888                                |
|                            | Juli      | 20 015  | 3 169                | 18 531    | 2 220                | 694                    | 28                   | 98 065         | 4 982 622                                |
|                            | August    | 20 033  | 2 934                | 19 244    | 2 290                | 630                    | 23                   | 100 474        | 4 786 599                                |
|                            | September | 18 907  | 3 065                | 18 250    | 2 150                | 845                    | 24                   | 94 108         | 4 660 198                                |
|                            | Oktober   | 18 823  | 2 976                | 18 693    | 2 166                | 1 077                  | 30                   | 95 589         | 4 690 005                                |
|                            | November  | 18 328  | 2 774                | 19 125    | 2 189                | 696                    | 23                   | 96 846         | 4 435 496                                |
|                            | Dezember  | 20 505  | 3 050                | 21 843    | 2 580                | 754                    | 26                   | 113 751        | 5 371 979                                |
| 2005                       | Januar    | 20 242  | 2 514                | 20 503    | 2 510                | 440                    | 18                   | 110 250        | 4 576 081                                |
|                            | Februar   | 19 035  | 2 308                | 19 977    | 2 384                | 701                    | 21                   | 103 840        | 4 479 538                                |
|                            | März      | 20 233  | 2 849                | 20 475    | 2 438                | 130                    | 5                    | 105 227        | 5 034 232                                |
|                            | April     | 19 726  | 2 784                | 18 562    | 2 286                | 741                    | 20                   | 98 347         | 4 520 264                                |
|                            | Mai       | 19 167  | 2 672                | 18 658    | 2 228                | 310                    | 13                   | 95 417         | 4 531 981                                |
|                            | Juni      | 20 829  | 2 959                | 19 567    | 2 331                | 548                    | 15                   | 101 059        | 4 704 970                                |
|                            | Juli      | 19 779  | 2 901                | 18 674    | 2 229                | 624                    | 23                   | 96 092         | 4 813 253                                |
|                            | August    | 21 112  | 3 263                | 19 501    | 2 361                | 964                    | 27                   | 102 026        | 4 988 817                                |
|                            | September | 20 038  | 3 372                | 20 013    | 2 372                | 767                    | 26                   | 102 434        | 4 999 805                                |
|                            | Oktober   | 18 562  | 2 847                | 18 195    | 2 140                | 862                    | 24                   | 93 284         | 4 637 769                                |
|                            | November  | 19 588  | 2 810                | 20 480    | 2 408                | 422                    | 12                   | 105 048        | 4 814 986                                |
|                            | Dezember  | 23 791  | 2 969                | 25 883    | 3 117                | 372                    | 12                   | 134 534        | 5 952 276                                |
| 2006                       | Januar    | 25 411  | 2 584                | 26 977    | 3 337                | 456                    | 16                   | 145 298        | 5 696 986                                |
|                            | Februar   | 23 376  | 2 749                | 24 900    | 3 078                | 400                    | 13                   | 132 636        | 5 532 812                                |
|                            | März      | 25 734  | 3 266                | 27 337    | 3 345                | 401                    | 10                   | 143 253        | 6 329 380                                |
|                            | April     | 21 097  | 3 230                | 21 148    | 2 561                | 271                    | 10                   | 109 419        | 5 097 946                                |
|                            | Mai 1)    | 19 050  | 2 756                | 17 933    | 2 192                | 329                    | 10                   | 93 382         | 4 413 976                                |
| Wohngebäude                |           |   |                      |           |                      |                        |                      |                |  |
| 2004                       | Mai       | 17 490  | 496                  | 19 599    | 2 410                | 359                    | 12                   | 105 148        | 3 009 244                                |
|                            | Juni      | 17 548  | 451                  | 19 764    | 2 402                | 139                    | 9                    | 104 685        | 2 976 324                                |
|                            | Juli      | 15 767  | 428                  | 18 162    | 2 183                | 666                    | 28                   | 96 545         | 2 734 852                                |
|                            | August    | 16 037  | 428                  | 18 989    | 2 261                | 425                    | 19                   | 99 072         | 2 791 944                                |
|                            | September | 15 071  | 406                  | 17 900    | 2 124                | 867                    | 24                   | 93 051         | 2 663 938                                |
|                            | Oktober   | 15 097  | 419                  | 18 369    | 2 138                | 962                    | 28                   | 94 256         | 2 678 806                                |
|                            | November  | 14 982  | 426                  | 18 798    | 2 156                | 714                    | 24                   | 95 573         | 2 684 802                                |
|                            | Dezember  | 17 165  | 514                  | 21 529    | 2 548                | 563                    | 21                   | 112 362        | 3 172 881                                |
| 2005                       | Januar    | 17 546  | 537                  | 20 353    | 2 492                | 465                    | 18                   | 109 644        | 3 095 242                                |
|                            | Februar   | 16 268  | 464                  | 19 658    | 2 356                | 698                    | 21                   | 102 783        | 2 938 163                                |
|                            | März      | 16 971  | 501                  | 20 059    | 2 406                | 131                    | 5                    | 103 835        | 2 982 731                                |
|                            | April     | 16 143  | 464                  | 18 277    | 2 253                | 626                    | 18                   | 97 007         | 2 836 103                                |
|                            | Mai       | 15 435  | 434                  | 18 221    | 2 184                | 314                    | 13                   | 93 768         | 2 690 897                                |
|                            | Juni      | 16 575  | 415                  | 19 262    | 2 294                | 465                    | 13                   | 99 560         | 2 870 595                                |
|                            | Juli      | 15 660  | 405                  | 18 302    | 2 197                | 453                    | 20                   | 94 639         | 2 746 381                                |
|                            | August    | 16 894  | 427                  | 19 132    | 2 328                | 847                    | 24                   | 100 526        | 2 922 378                                |
|                            | September | 16 170  | 418                  | 19 651    | 2 335                | 629                    | 23                   | 100 895        | 2 906 440                                |
|                            | Oktober   | 14 910  | 429                  | 17 793    | 2 106                | 643                    | 21                   | 91 685         | 2 632 314                                |
|                            | November  | 16 001  | 417                  | 20 144    | 2 378                | 416                    | 12                   | 103 776        | 2 921 010                                |
|                            | Dezember  | 20 318  | 605                  | 25 540    | 3 085                | 349                    | 11                   | 133 282        | 3 788 067                                |
| 2006                       | Januar    | 22 502  | 702                  | 26 676    | 3 310                | 416                    | 15                   | 144 250        | 4 144 770                                |
|                            | Februar   | 20 550  | 666                  | 24 603    | 3 043                | 217                    | 8                    | 131 145        | 3 810 252                                |
|                            | März      | 22 005  | 685                  | 26 624    | 3 281                | 344                    | 10                   | 140 991        | 4 109 719                                |
|                            | April     | 17 259  | 472                  | 20 804    | 2 526                | 258                    | 10                   | 107 976        | 3 134 308                                |
|                            | Mai 1)    | 15 193  | 351                  | 17 552    | 2 157                | 309                    | 10                   | 92 042         | 2 664 611                                |
| Nichtwohngebäude           |           |   |                      |           |                      |                        |                      |                |  |
| 2004                       | Mai       | 3 818   | 2 277                | 377       | 40                   | 73                     | 2                    | 1 543          | 1 885 993                                |
|                            | Juni      | 4 296   | 2 858                | 379       | 37                   | 97                     | 2                    | 1 380          | 2 323 564                                |
|                            | Juli      | 4 248   | 2 741                | 369       | 37                   | 28                     | 1                    | 1 520          | 2 247 770                                |
|                            | August    | 3 996   | 2 505                | 255       | 29                   | 205                    | 5                    | 1 402          | 1 994 655                                |
|                            | September | 3 836   | 2 659                | 350       | 26                   | - 22                   | - 0                  | 1 057          | 1 996 260                                |
|                            | Oktober   | 3 726   | 2 557                | 324       | 28                   | 115                    | 2                    | 1 333          | 2 011 199                                |
|                            | November  | 3 346   | 2 348                | 327       | 33                   | - 18                   | - 0                  | 1 273          | 1 750 694                                |
|                            | Dezember  | 3 340   | 2 537                | 314       | 32                   | 191                    | 4                    | 1 389          | 2 199 098                                |
| 2005                       | Januar    | 2 696   | 1 976                | 150       | 18                   | - 25                   | -                    | 606            | 1 480 839                                |
|                            | Februar   | 2 767   | 1 844                | 319       | 28                   | 3                      | 1                    | 1 057          | 1 541 395                                |
|                            | März      | 3 262   | 2 347                | 416       | 32                   | - 1                    | 0                    | 1 392          | 2 051 501                                |
|                            | April     | 3 583   | 2 320                | 285       | 33                   | 115                    | 2                    | 1 340          | 1 684 161                                |
|                            | Mai       | 3 732   | 2 238                | 437       | 44                   | - 4                    | -                    | 1 649          | 1 841 084                                |
|                            | Juni      | 4 254   | 2 544                | 305       | 37                   | 83                     | 2                    | 1 499          | 1 834 375                                |
|                            | Juli      | 4 119   | 2 496                | 372       | 32                   | 171                    | 3                    | 1 453          | 2 066 872                                |
|                            | August    | 4 218   | 2 836                | 369       | 34                   | 117                    | 3                    | 1 500          | 2 066 439                                |
|                            | September | 3 868   | 2 954                | 362       | 37                   | 138                    | 3                    | 1 539          | 2 093 365                                |
|                            | Oktober   | 3 652   | 2 418                | 402       | 33                   | 219                    | 3                    | 1 599          | 2 005 455                                |
|                            | November  | 3 587   | 2 393                | 336       | 31                   | 6                      | 0                    | 1 272          | 1 893 976                                |
|                            | Dezember  | 3 473   | 2 364                | 343       | 32                   | 23                     | 0                    | 1 252          | 2 164 209                                |
| 2006                       | Januar    | 2 909   | 1 883                | 301       | 27                   | 40                     | 1                    | 1 048          | 1 552 216                                |
|                            | Februar   | 2 826   | 2 084                | 297       | 36                   | 183                    | 5                    | 1 491          | 1 722 560                                |
|                            | März      | 3 729   | 2 582                | 713       | 63                   | 57                     | 1                    | 2 262          | 2 219 661                                |
|                            | April     | 3 838   | 2 758                | 344       | 36                   | 13                     | 0                    | 1 443          | 1 963 638                                |
|                            | Mai 1)    | 3 857   | 2 405                | 381       | 35                   | 20                     | 0                    | 1 340          | 1 749 365                                |

1) Ohne Baden-Württemberg.

Bautätigkeit  
2 Baugenehmigungen  
2.1 Monatliche Entwicklung

Deutschland

| Monat                      |           | Errichtung neuer Gebäude |                 |            |           |                      |                        |                      |                |  |
|----------------------------|-----------|--------------------------|-----------------|------------|-----------|----------------------|------------------------|----------------------|----------------|--|
|                            |           | Gebäude                  | Raum-<br>inhalt | Nutzfläche | Wohnungen |                      | sonstige Wohneinheiten |                      | Wohn-<br>räume | veranschlagte<br>Kosten des<br>Bauwerkes |
|                            |           |                          |                 |            | insgesamt | Wohnfläche           | insgesamt              | Wohnfläche           |                |  |
|                            |           |                          |                 |            | Anzahl    | 1 000 m <sup>2</sup> | Anzahl                 | 1 000 m <sup>2</sup> |                |  |
| Wohn- und Nichtwohngebäude |           |                          |                 |            |           |                      |                        |                      |                |  |
| 2004                       | Mai       | 14 150                   | 24 071          | 2 590      | 17 830    | 2 063                | 418                    | 13                   | 92 332         | 4 021 902                                |
|                            | Juni      | 14 180                   | 28 130          | 3 074      | 17 605    | 2 035                | 315                    | 10                   | 90 624         | 4 323 410                                |
|                            | Juli      | 13 211                   | 25 432          | 2 865      | 16 653    | 1 890                | 633                    | 25                   | 85 382         | 4 096 139                                |
|                            | August    | 13 255                   | 25 962          | 2 694      | 16 965    | 1 929                | 580                    | 18                   | 87 277         | 3 865 316                                |
|                            | September | 12 721                   | 25 205          | 2 835      | 16 222    | 1 844                | 686                    | 19                   | 82 489         | 3 833 361                                |
|                            | Oktober   | 12 858                   | 24 237          | 2 637      | 16 729    | 1 878                | 1 057                  | 28                   | 84 760         | 3 829 380                                |
|                            | November  | 12 773                   | 23 796          | 2 498      | 17 222    | 1 907                | 722                    | 23                   | 86 217         | 3 666 038                                |
|                            | Dezember  | 14 879                   | 27 949          | 2 870      | 19 802    | 2 271                | 695                    | 23                   | 101 882        | 3 666 038                                |
| 2005                       | Januar    | 14 843                   | 24 099          | 2 388      | 18 372    | 2 213                | 494                    | 18                   | 98 709         | 3 930 016                                |
|                            | Februar   | 13 655                   | 22 262          | 2 124      | 17 832    | 2 081                | 606                    | 19                   | 92 140         | 3 777 974                                |
|                            | März      | 14 438                   | 25 103          | 2 589      | 18 317    | 2 132                | 168                    | 5                    | 93 347         | 4 239 236                                |
|                            | April     | 13 338                   | 23 381          | 2 517      | 16 659    | 1 957                | 706                    | 18                   | 86 179         | 3 642 258                                |
|                            | Mai       | 12 694                   | 22 839          | 2 445      | 16 727    | 1 905                | 373                    | 14                   | 83 654         | 3 662 257                                |
|                            | Juni      | 13 551                   | 24 995          | 2 703      | 17 280    | 1 960                | 673                    | 18                   | 87 141         | 3 758 174                                |
|                            | Juli      | 13 073                   | 24 337          | 2 579      | 16 512    | 1 907                | 821                    | 24                   | 84 322         | 3 865 398                                |
|                            | August    | 14 158                   | 26 083          | 3 025      | 17 426    | 2 028                | 952                    | 24                   | 89 403         | 4 110 982                                |
|                            | September | 13 906                   | 26 288          | 2 776      | 17 919    | 2 060                | 670                    | 20                   | 90 539         | 4 183 853                                |
|                            | Oktober   | 12 980                   | 24 876          | 2 599      | 16 265    | 1 866                | 882                    | 24                   | 82 913         | 3 860 163                                |
|                            | November  | 14 174                   | 25 762          | 2 615      | 18 426    | 2 125                | 317                    | 10                   | 94 046         | 3 968 454                                |
|                            | Dezember  | 18 214                   | 29 457          | 2 794      | 23 533    | 2 786                | 269                    | 9                    | 122 172        | 5 085 228                                |
| 2006                       | Januar    | 19 713                   | 27 753          | 2 414      | 24 743    | 3 005                | 373                    | 12                   | 132 308        | 4 875 751                                |
|                            | Februar   | 17 505                   | 27 115          | 2 571      | 22 296    | 2 713                | 281                    | 9                    | 118 504        | 4 664 333                                |
|                            | März      | 18 829                   | 31 818          | 3 041      | 24 448    | 2 931                | 290                    | 9                    | 127 266        | 5 365 057                                |
|                            | April     | 14 800                   | 28 059          | 3 008      | 18 833    | 2 227                | 239                    | 9                    | 96 754         | 4 310 032                                |
|                            | Mai 1)    | 12 821                   | 23 653          | 2 548      | 15 666    | 1 860                | 284                    | 8                    | 80 660         | 3 636 023                                |
| Wohngebäude                |           |                          |                 |            |           |                      |                        |                      |                |  |
| 2004                       | Mai       | 11 751                   | 11 224          | 569        | 17 538    | 2 035                | 334                    | 11                   | 91 105         | 2 527 063                                |
|                            | Juni      | 11 412                   | 11 009          | 540        | 17 351    | 2 010                | 315                    | 10                   | 89 544         | 2 467 565                                |
|                            | Juli      | 10 438                   | 10 262          | 498        | 16 305    | 1 859                | 632                    | 25                   | 84 046         | 2 302 332                                |
|                            | August    | 10 693                   | 10 438          | 500        | 16 710    | 1 905                | 404                    | 14                   | 86 070         | 2 332 102                                |
|                            | September | 10 260                   | 10 015          | 486        | 15 796    | 1 814                | 684                    | 19                   | 81 190         | 2 245 981                                |
|                            | Oktober   | 10 492                   | 10 266          | 492        | 16 367    | 1 849                | 948                    | 26                   | 83 321         | 2 291 806                                |
|                            | November  | 10 652                   | 10 355          | 496        | 16 944    | 1 882                | 686                    | 22                   | 85 097         | 2 328 850                                |
|                            | Dezember  | 12 766                   | 12 341          | 596        | 19 490    | 2 242                | 598                    | 21                   | 100 538        | 2 328 850                                |
| 2005                       | Januar    | 13 216                   | 12 261          | 613        | 18 226    | 2 199                | 494                    | 18                   | 98 149         | 2 723 229                                |
|                            | Februar   | 11 998                   | 11 367          | 533        | 17 559    | 2 059                | 606                    | 19                   | 91 225         | 2 566 331                                |
|                            | März      | 12 342                   | 11 551          | 575        | 17 944    | 2 103                | 167                    | 5                    | 92 062         | 2 584 380                                |
|                            | April     | 11 059                   | 10 636          | 540        | 16 425    | 1 932                | 567                    | 15                   | 85 006         | 2 387 298                                |
|                            | Mai       | 10 314                   | 10 048          | 496        | 16 324    | 1 870                | 372                    | 14                   | 82 253         | 2 246 403                                |
|                            | Juni      | 10 859                   | 10 655          | 503        | 16 963    | 1 932                | 583                    | 16                   | 85 907         | 2 414 091                                |
|                            | Juli      | 10 493                   | 10 325          | 472        | 16 219    | 1 880                | 660                    | 21                   | 83 064         | 2 341 055                                |
|                            | August    | 11 548                   | 10 985          | 502        | 17 111    | 2 001                | 869                    | 22                   | 88 206         | 2 492 659                                |
|                            | September | 11 430                   | 11 006          | 507        | 17 527    | 2 024                | 528                    | 17                   | 88 944         | 2 494 656                                |
|                            | Oktober   | 10 689                   | 10 074          | 473        | 16 024    | 1 845                | 667                    | 21                   | 81 801         | 2 283 323                                |
|                            | November  | 11 931                   | 11 211          | 504        | 18 135    | 2 098                | 316                    | 10                   | 92 934         | 2 531 760                                |
|                            | Dezember  | 16 107                   | 15 004          | 719        | 23 213    | 2 757                | 263                    | 9                    | 120 941        | 3 386 917                                |
| 2006                       | Januar    | 17 986                   | 16 544          | 788        | 24 490    | 2 983                | 324                    | 11                   | 131 338        | 3 715 032                                |
|                            | Februar   | 15 812                   | 14 813          | 737        | 22 052    | 2 687                | 180                    | 6                    | 117 375        | 3 353 092                                |
|                            | März      | 16 466                   | 15 937          | 774        | 23 910    | 2 888                | 270                    | 9                    | 125 687        | 3 597 918                                |
|                            | April     | 12 342                   | 11 996          | 563        | 18 515    | 2 194                | 239                    | 9                    | 95 412         | 2 718 160                                |
|                            | Mai 1)    | 10 304                   | 9 988           | 424        | 15 324    | 1 831                | 233                    | 7                    | 79 382         | 2 248 082                                |
| Nichtwohngebäude           |           |                          |                 |            |           |                      |                        |                      |                |  |
| 2004                       | Mai       | 2 399                    | 12 847          | 2 021      | 292       | 28                   | 84                     | 2                    | 1 227          | 1 494 839                                |
|                            | Juni      | 2 768                    | 17 121          | 2 534      | 254       | 25                   | -                      | -                    | 1 080          | 1 855 845                                |
|                            | Juli      | 2 773                    | 15 171          | 2 368      | 348       | 31                   | 1                      | -                    | 1 336          | 1 793 807                                |
|                            | August    | 2 562                    | 15 524          | 2 194      | 255       | 25                   | 176                    | 4                    | 1 207          | 1 533 214                                |
|                            | September | 2 461                    | 15 191          | 2 349      | 426       | 30                   | 2                      | 0                    | 1 299          | 1 587 380                                |
|                            | Oktober   | 2 366                    | 13 971          | 2 145      | 362       | 30                   | 109                    | 2                    | 1 439          | 1 537 574                                |
|                            | November  | 2 121                    | 13 441          | 2 002      | 278       | 25                   | 36                     | 1                    | 1 120          | 1 337 188                                |
|                            | Dezember  | 2 113                    | 15 608          | 2 274      | 312       | 29                   | 97                     | 2                    | 1 344          | 1 337 188                                |
| 2005                       | Januar    | 1 627                    | 11 838          | 1 774      | 146       | 14                   | -                      | -                    | 560            | 1 206 787                                |
|                            | Februar   | 1 657                    | 10 895          | 1 591      | 273       | 22                   | -                      | -                    | 915            | 1 211 643                                |
|                            | März      | 2 096                    | 13 552          | 2 015      | 373       | 29                   | 1                      | -                    | 1 285          | 1 654 856                                |
|                            | April     | 2 279                    | 12 745          | 1 977      | 234       | 25                   | 139                    | 3                    | 1 173          | 1 254 960                                |
|                            | Mai       | 2 380                    | 12 792          | 1 949      | 403       | 35                   | 1                      | 0                    | 1 401          | 1 415 854                                |
|                            | Juni      | 2 692                    | 14 340          | 2 200      | 317       | 27                   | 90                     | 2                    | 1 234          | 1 344 083                                |
|                            | Juli      | 2 580                    | 14 012          | 2 107      | 293       | 27                   | 161                    | 3                    | 1 258          | 1 524 343                                |
|                            | August    | 2 610                    | 15 098          | 2 524      | 315       | 27                   | 83                     | 2                    | 1 197          | 1 618 323                                |
|                            | September | 2 476                    | 15 283          | 2 269      | 392       | 36                   | 142                    | 3                    | 1 595          | 1 689 197                                |
|                            | Oktober   | 2 291                    | 14 802          | 2 126      | 241       | 21                   | 215                    | 3                    | 1 112          | 1 576 840                                |
|                            | November  | 2 243                    | 14 551          | 2 110      | 291       | 27                   | 1                      | 0                    | 1 112          | 1 436 694                                |
|                            | Dezember  | 2 107                    | 14 453          | 2 075      | 320       | 29                   | 6                      | -                    | 1 231          | 1 698 311                                |
| 2006                       | Januar    | 1 727                    | 11 209          | 1 626      | 253       | 22                   | 49                     | 1                    | 970            | 1 160 719                                |
|                            | Februar   | 1 693                    | 12 302          | 1 833      | 244       | 26                   | 101                    | 2                    | 1 129          | 1 311 241                                |
|                            | März      | 2 363                    | 15 881          | 2 266      | 538       | 44                   | 20                     | 0                    | 1 579          | 1 767 139                                |
|                            | April     | 2 458                    | 16 063          | 2 445      | 318       | 33                   | -                      | -                    | 1 342          | 1 591 872                                |
|                            | Mai 1)    | 2 517                    | 13 665          | 2 124      | 342       | 29                   | 51                     | 1                    | 1 278          | 1 387 941                                |

1) Ohne Baden-Württemberg.

Statistisches Bundesamt, Ausgewählte Zahlen Bau, 05/2006

Bautätigkeit  
2 Baugenehmigungen  
2.1 Monatliche Entwicklung  
Früheres Bundesgebiet

| Monat                      | Insgesamt (einschl. Baumaßnahmen an bestehenden Gebäuden) |                      |           |                      |                        |                      |           |  |           |
|----------------------------|---|----------------------|-----------|----------------------|------------------------|----------------------|-----------|--|-----------|
|                            | Gebäude/<br>Baumaßnahmen                                  | Nutzfläche           | Wohnungen |                      | sonstige Wohneinheiten |                      | Wohnräume | veranschlagte<br>Kosten des<br>Bauwerkes |           |
|                            |   |                      | Neubau    | Wohnfläche           | Neubau                 | Wohnfläche           |           |  |           |
|                            | Anzahl  | 1 000 m <sup>2</sup> | Anzahl    | 1 000 m <sup>2</sup> | Anzahl                 | 1 000 m <sup>2</sup> | Anzahl    | 1 000 EUR                                |           |
| Wohn- und Nichtwohngebäude |   |                      |           |                      |                        |                      |           |  |           |
| 2004                       | Mai   | 17 124               | 2 388     | 16 493               | 2 017                  | 272                  | 11        | 88 714                                   | 4 060 738 |
|                            | Juni  | 17 842               | 2 768     | 17 123               | 2 055                  | 138                  | 8         | 90 252                                   | 4 455 431 |
|                            | Juli  | 16 630               | 2 710     | 16 163               | 1 914                  | 417                  | 16        | 84 930                                   | 4 033 320 |
|                            | August  | 16 277               | 2 421     | 16 204               | 1 944                  | 526                  | 20        | 85 860                                   | 3 955 264 |
|                            | September   | 15 425               | 2 537     | 15 542               | 1 830                  | 695                  | 20        | 80 697                                   | 3 872 725 |
|                            | Oktober   | 15 546               | 2 395     | 15 935               | 1 861                  | 981                  | 27        | 82 692                                   | 3 623 750 |
|                            | November  | 15 279               | 2 377     | 16 642               | 1 901                  | 475                  | 19        | 84 626                                   | 3 792 731 |
|                            | Dezember  | 16 859               | 2 425     | 18 590               | 2 204                  | 542                  | 17        | 97 747                                   | 4 364 067 |
| 2005                       | Januar  | 17 122               | 2 248     | 17 932               | 2 202                  | 389                  | 16        | 97 195                                   | 4 006 468 |
|                            | Februar   | 15 954               | 2 092     | 17 194               | 2 059                  | 658                  | 19        | 89 903                                   | 3 947 545 |
|                            | März  | 16 419               | 2 583     | 17 386               | 2 052                  | 159                  | 5         | 88 756                                   | 4 395 076 |
|                            | April   | 15 942               | 2 385     | 15 563               | 1 904                  | 688                  | 19        | 82 669                                   | 3 801 657 |
|                            | Mai   | 15 745               | 2 316     | 15 259               | 1 842                  | 329                  | 14        | 79 964                                   | 3 799 568 |
|                            | Juni  | 17 363               | 2 447     | 16 731               | 1 999                  | 527                  | 15        | 87 434                                   | 3 955 775 |
|                            | Juli  | 16 496               | 2 505     | 16 393               | 1 941                  | 862                  | 25        | 84 734                                   | 4 154 451 |
|                            | August  | 17 880               | 2 893     | 17 290               | 2 076                  | 1 006                | 25        | 90 019                                   | 4 377 731 |
|                            | September   | 16 674               | 3 005     | 17 442               | 2 058                  | 731                  | 24        | 89 606                                   | 4 290 332 |
|                            | Oktober   | 15 521               | 2 428     | 15 510               | 1 838                  | 647                  | 17        | 80 134                                   | 3 924 717 |
|                            | November  | 16 617               | 2 365     | 18 096               | 2 121                  | 417                  | 12        | 93 007                                   | 4 127 541 |
|                            | Dezember  | 20 188               | 2 495     | 22 698               | 2 746                  | 300                  | 9         | 118 903                                  | 5 004 777 |
| 2006                       | Januar  | 22 334               | 2 314     | 24 294               | 3 009                  | 380                  | 13        | 131 252                                  | 5 113 632 |
|                            | Februar   | 19 777               | 2 452     | 21 709               | 2 693                  | 347                  | 10        | 116 381                                  | 4 862 640 |
|                            | März  | 21 178               | 2 758     | 23 106               | 2 815                  | 275                  | 7         | 121 028                                  | 5 311 681 |
|                            | April   | 17 176               | 2 864     | 17 540               | 2 140                  | 247                  | 7         | 91 718                                   | 4 386 473 |
|                            | Mai 1)  | 15 227               | 2 311     | 15 019               | 1 820                  | 288                  | 8         | 77 609                                   | 3 647 631 |
| Wohngebäude                |   |                      |           |                      |                        |                      |           |  |           |
| 2004                       | Mai   | 13 903               | 447       | 16 176               | 1 984                  | 204                  | 9         | 87 385                                   | 2 519 121 |
|                            | Juni  | 14 284               | 427       | 16 765               | 2 022                  | 236                  | 9         | 88 973                                   | 2 546 409 |
|                            | Juli  | 13 046               | 408       | 15 810               | 1 879                  | 397                  | 16        | 83 461                                   | 2 370 700 |
|                            | August  | 13 034               | 404       | 15 960               | 1 917                  | 466                  | 19        | 84 674                                   | 2 386 313 |
|                            | September   | 12 308               | 380       | 15 187               | 1 805                  | 717                  | 20        | 79 673                                   | 2 283 262 |
|                            | Oktober   | 12 470               | 401       | 15 650               | 1 835                  | 871                  | 25        | 81 508                                   | 2 311 610 |
|                            | November  | 12 519               | 405       | 16 350               | 1 873                  | 517                  | 19        | 83 510                                   | 2 351 025 |
|                            | Dezember  | 14 199               | 491       | 18 322               | 2 178                  | 498                  | 16        | 96 684                                   | 2 729 681 |
| 2005                       | Januar  | 14 860               | 511       | 17 757               | 2 184                  | 414                  | 16        | 96 545                                   | 2 744 828 |
|                            | Februar   | 13 596               | 432       | 16 943               | 2 037                  | 655                  | 18        | 89 073                                   | 2 580 753 |
|                            | März  | 13 619               | 458       | 16 947               | 2 019                  | 161                  | 5         | 87 314                                   | 2 550 672 |
|                            | April   | 12 936               | 419       | 15 282               | 1 873                  | 593                  | 17        | 81 356                                   | 2 391 535 |
|                            | Mai   | 12 605               | 388       | 14 831               | 1 802                  | 334                  | 14        | 78 421                                   | 2 267 521 |
|                            | Juni  | 13 837               | 399       | 16 515               | 1 970                  | 451                  | 13        | 86 227                                   | 2 509 782 |
|                            | Juli  | 13 033               | 388       | 16 064               | 1 912                  | 693                  | 22        | 83 458                                   | 2 423 617 |
|                            | August  | 14 241               | 404       | 16 933               | 2 044                  | 915                  | 22        | 88 695                                   | 2 583 813 |
|                            | September   | 13 453               | 394       | 17 120               | 2 026                  | 603                  | 22        | 88 157                                   | 2 548 253 |
|                            | Oktober   | 12 423               | 400       | 15 134               | 1 807                  | 432                  | 14        | 78 625                                   | 2 294 829 |
|                            | November  | 13 616               | 399       | 17 801               | 2 094                  | 417                  | 12        | 91 872                                   | 2 596 359 |
|                            | Dezember  | 17 401               | 593       | 22 361               | 2 716                  | 283                  | 8         | 117 676                                  | 3 393 114 |
| 2006                       | Januar  | 19 899               | 677       | 24 049               | 2 987                  | 343                  | 12        | 130 412                                  | 3 789 314 |
|                            | Februar   | 17 355               | 633       | 21 428               | 2 660                  | 159                  | 6         | 114 974                                  | 3 378 036 |
|                            | März  | 17 989               | 625       | 22 456               | 2 763                  | 239                  | 7         | 119 012                                  | 3 540 659 |
|                            | April   | 13 897               | 440       | 17 204               | 2 105                  | 234                  | 7         | 90 292                                   | 2 657 683 |
|                            | Mai 1)  | 12 055               | 318       | 14 649               | 1 789                  | 274                  | 8         | 76 335                                   | 2 240 533 |
| Nichtwohngebäude           |   |                      |           |                      |                        |                      |           |  |           |
| 2004                       | Mai   | 3 221                | 1 942     | 317                  | 33                     | 68                   | 2         | 1 329                                    | 1 541 617 |
|                            | Juni  | 3 558                | 2 340     | 358                  | 33                     | - 98                 | - 2       | 1 279                                    | 1 909 022 |
|                            | Juli  | 3 584                | 2 302     | 353                  | 35                     | 20                   | 0         | 1 469                                    | 1 662 620 |
|                            | August  | 3 243                | 2 018     | 244                  | 27                     | 60                   | 1         | 1 186                                    | 1 568 951 |
|                            | September   | 3 117                | 2 158     | 355                  | 24                     | - 22                 | - 0       | 1 024                                    | 1 589 463 |
|                            | Oktober   | 3 076                | 1 993     | 285                  | 26                     | 110                  | 2         | 1 184                                    | 1 312 140 |
|                            | November  | 2 760                | 1 972     | 292                  | 28                     | - 42                 | - 1       | 1 116                                    | 1 441 706 |
|                            | Dezember  | 2 660                | 1 935     | 268                  | 26                     | 44                   | 1         | 1 063                                    | 1 634 386 |
| 2005                       | Januar  | 2 262                | 1 736     | 175                  | 19                     | - 25                 | -         | 650                                      | 1 261 640 |
|                            | Februar   | 2 358                | 1 659     | 251                  | 22                     | 3                    | 1         | 830                                      | 1 366 792 |
|                            | März  | 2 800                | 2 125     | 439                  | 33                     | - 2                  | 0         | 1 442                                    | 1 844 404 |
|                            | April   | 3 006                | 1 965     | 281                  | 31                     | 95                   | 2         | 1 313                                    | 1 410 122 |
|                            | Mai   | 3 140                | 1 928     | 428                  | 40                     | - 5                  | - 0       | 1 543                                    | 1 532 047 |
|                            | Juni  | 3 526                | 2 048     | 216                  | 29                     | 76                   | 2         | 1 207                                    | 1 445 993 |
|                            | Juli  | 3 463                | 2 117     | 329                  | 29                     | 169                  | 3         | 1 276                                    | 1 730 834 |
|                            | August  | 3 639                | 2 488     | 357                  | 32                     | 91                   | 2         | 1 324                                    | 1 793 918 |
|                            | September   | 3 221                | 2 611     | 322                  | 32                     | 128                  | 2         | 1 449                                    | 1 742 079 |
|                            | Oktober   | 3 098                | 2 028     | 376                  | 31                     | 215                  | 3         | 1 509                                    | 1 629 888 |
|                            | November  | 3 001                | 1 966     | 295                  | 28                     | -                    | -         | 1 135                                    | 1 531 182 |
|                            | Dezember  | 2 787                | 1 903     | 337                  | 30                     | 17                   | 0         | 1 227                                    | 1 611 663 |
| 2006                       | Januar  | 2 435                | 1 637     | 245                  | 23                     | 37                   | 1         | 840                                      | 1 324 318 |
|                            | Februar   | 2 422                | 1 819     | 281                  | 33                     | 188                  | 5         | 1 407                                    | 1 484 604 |
|                            | März  | 3 189                | 2 133     | 650                  | 52                     | 36                   | 0         | 2 016                                    | 1 771 022 |
|                            | April   | 3 279                | 2 424     | 336                  | 35                     | 13                   | 0         | 1 426                                    | 1 728 790 |
|                            | Mai 1)  | 3 172                | 1 992     | 370                  | 32                     | 14                   | - 0       | 1 274                                    | 1 407 098 |

1) Ohne Baden-Württemberg.

Bautätigkeit  
2 Baugenehmigungen  
2.1 Monatliche Entwicklung  
Früheres Bundesgebiet

| Monat                      | Errichtung neuer Gebäude |                      |                      |           |                      |                        |                      |                |  |           |
|----------------------------|--------------------------|----------------------|----------------------|-----------|----------------------|------------------------|----------------------|----------------|--|-----------|
|                            | Gebäude                  | Raum-<br>inhalt      | Nutzfläche           | Wohnungen |                      | sonstige Wohneinheiten |                      | Wohn-<br>räume | veranschlagte<br>Kosten des<br>Bauwerkes |           |
|                            |                          |                      |                      | insgesamt | Wohnfläche           | insgesamt              | Wohnfläche           |                |  |           |
|                            | Anzahl                   | 1 000 m <sup>3</sup> | 1 000 m <sup>2</sup> | Anzahl    | 1 000 m <sup>2</sup> | Anzahl                 | 1 000 m <sup>2</sup> | Anzahl         | 1 000 EUR                                |           |
| Wohn- und Nichtwohngebäude |                          |                      |                      |           |                      |                        |                      |                |  |           |
| 2004                       | Mai                      | 11 354               | 20 208               | 2 203     | 14 685               | 1 715                  | 265                  | 10             | 76 781                                   | 3 373 744 |
|                            | Juni                     | 11 710               | 23 717               | 2 570     | 15 014               | 1 745                  | 302                  | 9              | 77 912                                   | 3 725 953 |
|                            | Juli                     | 11 130               | 21 369               | 2 427     | 14 472               | 1 652                  | 376                  | 15             | 74 311                                   | 3 348 635 |
|                            | August                   | 10 935               | 21 494               | 2 219     | 14 535               | 1 663                  | 344                  | 12             | 75 189                                   | 3 277 570 |
|                            | September                | 10 605               | 20 586               | 2 313     | 13 973               | 1 601                  | 555                  | 16             | 71 513                                   | 3 229 789 |
|                            | Oktober                  | 10 770               | 19 624               | 2 096     | 14 443               | 1 635                  | 952                  | 25             | 73 820                                   | 3 051 875 |
|                            | November                 | 10 780               | 20 411               | 2 145     | 15 081               | 1 678                  | 581                  | 20             | 75 935                                   | 3 206 525 |
|                            | Dezember                 | 12 475               | 22 451               | 2 266     | 17 025               | 1 975                  | 592                  | 17             | 88 627                                   | 3 206 525 |
| 2005                       | Januar                   | 12 689               | 21 331               | 2 123     | 16 090               | 1 957                  | 413                  | 16             | 87 152                                   | 3 498 832 |
|                            | Februar                  | 11 450               | 19 826               | 1 920     | 15 367               | 1 806                  | 570                  | 17             | 79 951                                   | 3 369 653 |
|                            | März                     | 11 610               | 22 157               | 2 319     | 15 428               | 1 792                  | 166                  | 5              | 78 400                                   | 3 744 873 |
|                            | April                    | 10 710               | 20 103               | 2 154     | 13 722               | 1 629                  | 658                  | 16             | 71 828                                   | 3 121 015 |
|                            | Mai                      | 10 483               | 19 409               | 2 107     | 13 502               | 1 578                  | 325                  | 13             | 69 575                                   | 3 144 665 |
|                            | Juni                     | 11 387               | 20 390               | 2 203     | 14 908               | 1 702                  | 668                  | 18             | 75 694                                   | 3 220 472 |
|                            | Juli                     | 11 067               | 21 187               | 2 215     | 14 601               | 1 686                  | 817                  | 23             | 74 673                                   | 3 413 613 |
|                            | August                   | 12 116               | 22 755               | 2 657     | 15 349               | 1 797                  | 946                  | 23             | 79 067                                   | 3 674 792 |
|                            | September                | 11 691               | 22 933               | 2 418     | 15 655               | 1 803                  | 647                  | 19             | 79 472                                   | 3 646 716 |
|                            | Oktober                  | 10 955               | 21 270               | 2 233     | 14 015               | 1 623                  | 710                  | 18             | 71 815                                   | 3 316 194 |
|                            | November                 | 12 171               | 21 057               | 2 181     | 16 320               | 1 890                  | 315                  | 10             | 83 623                                   | 3 461 331 |
|                            | Dezember                 | 15 688               | 24 772               | 2 327     | 20 928               | 2 491                  | 233                  | 7              | 109 171                                  | 4 350 950 |
| 2006                       | Januar                   | 17 455               | 25 059               | 2 166     | 22 228               | 2 728                  | 369                  | 11             | 120 078                                  | 4 466 123 |
|                            | Februar                  | 14 890               | 23 882               | 2 265     | 19 599               | 2 392                  | 238                  | 7              | 104 415                                  | 4 146 924 |
|                            | März                     | 15 355               | 26 248               | 2 544     | 20 543               | 2 467                  | 186                  | 6              | 107 028                                  | 4 499 612 |
|                            | April                    | 12 009               | 24 117               | 2 653     | 15 734               | 1 870                  | 236                  | 7              | 81 279                                   | 3 769 024 |
|                            | Mai 1)                   | 10 353               | 19 529               | 2 120     | 13 214               | 1 563                  | 284                  | 8              | 67 409                                   | 3 075 866 |
| Wohngebäude                |                          |                      |                      |           |                      |                        |                      |                |  |           |
| 2004                       | Mai                      | 9 309                | 9 462                | 494       | 14 441               | 1 691                  | 181                  | 8              | 75 701                                   | 2 156 167 |
|                            | Juni                     | 9 377                | 9 530                | 477       | 14 782               | 1 723                  | 302                  | 9              | 76 921                                   | 2 162 887 |
|                            | Juli                     | 8 747                | 9 014                | 448       | 14 143               | 1 623                  | 375                  | 15             | 73 046                                   | 2 039 884 |
|                            | August                   | 8 826                | 9 076                | 445       | 14 318               | 1 641                  | 313                  | 11             | 74 236                                   | 2 046 550 |
|                            | September                | 8 578                | 8 755                | 429       | 13 568               | 1 573                  | 553                  | 16             | 70 284                                   | 1 982 572 |
|                            | Oktober                  | 8 785                | 9 032                | 444       | 14 162               | 1 610                  | 843                  | 23             | 72 643                                   | 2 031 451 |
|                            | November                 | 9 001                | 9 195                | 448       | 14 841               | 1 657                  | 550                  | 19             | 74 962                                   | 2 085 673 |
|                            | Dezember                 | 10 747               | 10 833               | 535       | 16 749               | 1 949                  | 495                  | 15             | 87 416                                   | 2 085 673 |
| 2005                       | Januar                   | 11 310               | 10 961               | 562       | 15 956               | 1 944                  | 413                  | 16             | 86 631                                   | 2 456 139 |
|                            | Februar                  | 9 997                | 9 989                | 482       | 15 147               | 1 787                  | 570                  | 17             | 79 226                                   | 2 278 958 |
|                            | März                     | 9 788                | 9 841                | 509       | 15 077               | 1 766                  | 166                  | 5              | 77 198                                   | 2 232 402 |
|                            | April                    | 8 761                | 8 986                | 469       | 13 495               | 1 605                  | 539                  | 14             | 70 704                                   | 2 050 219 |
|                            | Mai                      | 8 446                | 8 515                | 433       | 13 145               | 1 547                  | 325                  | 13             | 68 324                                   | 1 937 621 |
|                            | Juni                     | 9 114                | 9 351                | 452       | 14 619               | 1 677                  | 582                  | 16             | 74 562                                   | 2 140 512 |
|                            | Juli                     | 8 850                | 9 217                | 432       | 14 324               | 1 661                  | 656                  | 21             | 73 494                                   | 2 112 624 |
|                            | August                   | 9 826                | 9 842                | 456       | 15 075               | 1 773                  | 863                  | 21             | 78 012                                   | 2 255 647 |
|                            | September                | 9 599                | 9 747                | 455       | 15 328               | 1 775                  | 505                  | 16             | 78 084                                   | 2 232 244 |
|                            | Oktober                  | 8 979                | 8 856                | 427       | 13 795               | 1 603                  | 495                  | 14             | 70 780                                   | 2 029 213 |
|                            | November                 | 10 269               | 10 059               | 461       | 16 048               | 1 864                  | 315                  | 10             | 82 571                                   | 2 291 565 |
|                            | Dezember                 | 13 963               | 13 523               | 663       | 20 652               | 2 466                  | 227                  | 7              | 108 092                                  | 3 079 956 |
| 2006                       | Januar                   | 15 993               | 15 188               | 737       | 22 032               | 2 710                  | 320                  | 10             | 119 297                                  | 3 432 505 |
|                            | Februar                  | 13 424               | 13 191               | 677       | 19 360               | 2 367                  | 141                  | 5              | 103 311                                  | 3 016 239 |
|                            | März                     | 13 299               | 13 611               | 685       | 20 071               | 2 433                  | 166                  | 6              | 105 668                                  | 3 125 892 |
|                            | April                    | 9 863                | 10 153               | 488       | 15 428               | 1 839                  | 236                  | 7              | 79 989                                   | 2 334 633 |
|                            | Mai 1)                   | 8 219                | 8 497                | 360       | 12 891               | 1 537                  | 233                  | 7              | 66 222                                   | 1 937 567 |
| Nichtwohngebäude           |                          |                      |                      |           |                      |                        |                      |                |  |           |
| 2004                       | Mai                      | 2 045                | 10 745               | 1 710     | 244                  | 24                     | 84                   | 2              | 1 080                                    | 1 217 577 |
|                            | Juni                     | 2 333                | 14 187               | 2 093     | 232                  | 22                     | -                    | -              | 991                                      | 1 563 066 |
|                            | Juli                     | 2 383                | 12 355               | 1 980     | 329                  | 29                     | 1                    | -              | 1 265                                    | 1 308 751 |
|                            | August                   | 2 109                | 12 418               | 1 775     | 217                  | 22                     | 31                   | 1              | 953                                      | 1 231 020 |
|                            | September                | 2 027                | 11 831               | 1 884     | 405                  | 28                     | 2                    | 0              | 1 229                                    | 1 247 217 |
|                            | Oktober                  | 1 985                | 10 592               | 1 652     | 281                  | 25                     | 109                  | 2              | 1 177                                    | 1 020 424 |
|                            | November                 | 1 779                | 11 217               | 1 697     | 240                  | 21                     | 31                   | 1              | 973                                      | 1 120 852 |
|                            | Dezember                 | 1 728                | 11 618               | 1 730     | 276                  | 26                     | 97                   | 2              | 1 211                                    | 1 120 852 |
| 2005                       | Januar                   | 1 379                | 10 370               | 1 561     | 134                  | 13                     | -                    | -              | 521                                      | 1 042 693 |
|                            | Februar                  | 1 453                | 9 837                | 1 438     | 220                  | 19                     | -                    | -              | 725                                      | 1 090 695 |
|                            | März                     | 1 822                | 12 317               | 1 811     | 351                  | 27                     | -                    | -              | 1 202                                    | 1 512 471 |
|                            | April                    | 1 949                | 11 117               | 1 685     | 227                  | 24                     | 119                  | 2              | 1 124                                    | 1 070 796 |
|                            | Mai                      | 2 037                | 10 894               | 1 674     | 357                  | 32                     | -                    | -              | 1 251                                    | 1 207 044 |
|                            | Juni                     | 2 273                | 11 039               | 1 751     | 289                  | 25                     | 86                   | 2              | 1 132                                    | 1 079 960 |
|                            | Juli                     | 2 217                | 11 971               | 1 783     | 277                  | 25                     | 161                  | 3              | 1 179                                    | 1 300 989 |
|                            | August                   | 2 290                | 12 914               | 2 201     | 274                  | 23                     | 83                   | 2              | 1 055                                    | 1 419 145 |
|                            | September                | 2 092                | 13 186               | 1 962     | 327                  | 29                     | 142                  | 3              | 1 388                                    | 1 414 472 |
|                            | Oktober                  | 1 976                | 12 414               | 1 806     | 220                  | 20                     | 215                  | 3              | 1 035                                    | 1 286 981 |
|                            | November                 | 1 902                | 10 998               | 1 720     | 272                  | 26                     | -                    | -              | 1 052                                    | 1 169 766 |
|                            | Dezember                 | 1 725                | 11 249               | 1 664     | 276                  | 25                     | 6                    | -              | 1 079                                    | 1 270 994 |
| 2006                       | Januar                   | 1 462                | 9 871                | 1 430     | 196                  | 18                     | 49                   | 1              | 781                                      | 1 033 618 |
|                            | Februar                  | 1 466                | 10 692               | 1 589     | 239                  | 25                     | 97                   | 2              | 1 104                                    | 1 130 685 |
|                            | März                     | 2 056                | 12 637               | 1 859     | 472                  | 34                     | 20                   | 0              | 1 360                                    | 1 373 720 |
|                            | April                    | 2 146                | 13 964               | 2 165     | 306                  | 31                     | -                    | -              | 1 290                                    | 1 434 391 |
|                            | Mai 1)                   | 2 134                | 11 032               | 1 760     | 323                  | 26                     | 51                   | 1              | 1 187                                    | 1 138 299 |

1) Ohne Baden-Württemberg.

Bautätigkeit  
2 Baugenehmigungen  
2.1 Monatliche Entwicklung  
Neue Länder und Berlin

| Monat                      |                      | Insgesamt (einschl. Baumaßnahmen an bestehenden Gebäuden) |                      |           |                      |                        |            |                | veranschlagte<br>Kosten des<br>Bauwerkes |
|----------------------------|----------------------|---|----------------------|-----------|----------------------|------------------------|------------|----------------|--|
|                            |                      | Gebäude/<br>Baumaß-<br>nahmen                             | Nutzfläche           | Wohnungen |                      | sonstige Wohneinheiten |            | Wohn-<br>räume |  |
|                            |                      |   |                      | insgesamt | Wohnfläche           | insgesamt              | Wohnfläche |                |  |
| Anzahl                     | 1 000 m <sup>2</sup> | Anzahl  | 1 000 m <sup>2</sup> | Anzahl    | 1 000 m <sup>2</sup> | Anzahl                 | 1 000 EUR  |                |  |
| Wohn- und Nichtwohngebäude |                      |   |                      |           |                      |                        |            |                |  |
| 2004                       | Mai                  | 4 184   | 385                  | 3 483     | 433                  | 160                    | 3          | 17 977         | 834 499                                  |
|                            | Juni                 | 4 002   | 541                  | 3 020     | 384                  | - 96                   | - 0        | 15 813         | 844 457                                  |
|                            | Juli                 | 3 385   | 460                  | 2 368     | 306                  | 277                    | 12         | 13 135         | 949 302                                  |
|                            | August               | 3 756   | 512                  | 3 040     | 347                  | 104                    | 4          | 14 614         | 831 335                                  |
|                            | September            | 3 482   | 527                  | 2 708     | 321                  | 150                    | 4          | 13 411         | 787 473                                  |
|                            | Oktober              | 3 277   | 581                  | 2 758     | 306                  | 96                     | 3          | 12 897         | 1 066 255                                |
|                            | November             | 3 049   | 397                  | 2 483     | 288                  | 221                    | 5          | 12 220         | 642 765                                  |
|                            | Dezember             | 3 646   | 625                  | 3 253     | 376                  | 212                    | 9          | 16 004         | 1 007 912                                |
| 2005                       | Januar               | 3 120   | 266                  | 2 571     | 307                  | 51                     | 2          | 13 055         | 569 613                                  |
|                            | Februar              | 3 081   | 216                  | 2 783     | 325                  | 43                     | 2          | 13 937         | 532 013                                  |
|                            | März                 | 3 814   | 266                  | 3 089     | 386                  | - 29                   | - 1        | 16 471         | 639 156                                  |
|                            | April                | 3 784   | 399                  | 2 999     | 382                  | 53                     | 1          | 15 678         | 718 607                                  |
|                            | Mai                  | 3 422   | 355                  | 3 399     | 386                  | - 19                   | - 1        | 15 453         | 732 413                                  |
|                            | Juni                 | 3 466   | 512                  | 2 836     | 332                  | 21                     | 0          | 13 625         | 749 195                                  |
|                            | Juli                 | 3 283   | 396                  | 2 281     | 288                  | - 238                  | - 2        | 11 358         | 658 802                                  |
|                            | August               | 3 232   | 370                  | 2 211     | 286                  | - 42                   | 3          | 12 007         | 611 086                                  |
|                            | September            | 3 364   | 367                  | 2 571     | 313                  | 36                     | 2          | 12 828         | 709 473                                  |
|                            | Oktober              | 3 041   | 418                  | 2 685     | 302                  | 215                    | 7          | 13 150         | 713 052                                  |
|                            | November             | 2 971   | 445                  | 2 384     | 287                  | 5                      | - 0        | 12 041         | 687 445                                  |
|                            | Dezember             | 3 603   | 474                  | 3 185     | 370                  | 72                     | 3          | 15 631         | 947 499                                  |
| 2006                       | Januar               | 3 077   | 270                  | 2 683     | 327                  | 76                     | 3          | 14 046         | 583 354                                  |
|                            | Februar              | 3 599   | 297                  | 3 191     | 386                  | 53                     | 3          | 16 255         | 670 172                                  |
|                            | März                 | 4 556   | 508                  | 4 231     | 530                  | 126                    | 4          | 22 225         | 1 017 699                                |
|                            | April                | 3 921   | 366                  | 3 608     | 421                  | 24                     | 3          | 17 701         | 711 473                                  |
|                            | Mai                  | 3 823   | 445                  | 2 914     | 372                  | 41                     | 2          | 15 773         | 766 345                                  |
| Wohngebäude                |                      |   |                      |           |                      |                        |            |                |  |
| 2004                       | Mai                  | 3 587   | 49                   | 3 423     | 426                  | 155                    | 3          | 17 763         | 490 123                                  |
|                            | Juni                 | 3 264   | 24                   | 2 999     | 380                  | - 97                   | - 0        | 15 712         | 429 915                                  |
|                            | Juli                 | 2 721   | 20                   | 2 352     | 304                  | 269                    | 12         | 13 084         | 364 152                                  |
|                            | August               | 3 003   | 25                   | 3 029     | 345                  | - 41                   | - 0        | 14 398         | 405 631                                  |
|                            | September            | 2 763   | 27                   | 2 713     | 319                  | 150                    | 4          | 13 378         | 380 676                                  |
|                            | Oktober              | 2 627   | 17                   | 2 719     | 303                  | 91                     | 2          | 12 748         | 367 196                                  |
|                            | November             | 2 463   | 21                   | 2 448     | 283                  | 197                    | 4          | 12 063         | 333 777                                  |
|                            | Dezember             | 2 966   | 23                   | 3 207     | 369                  | 65                     | 6          | 15 678         | 443 200                                  |
| 2005                       | Januar               | 2 686   | 26                   | 2 596     | 308                  | 51                     | 2          | 13 099         | 350 414                                  |
|                            | Februar              | 2 672   | 32                   | 2 715     | 320                  | 43                     | 2          | 13 710         | 357 410                                  |
|                            | März                 | 3 352   | 44                   | 3 112     | 387                  | - 30                   | - 1        | 16 521         | 432 059                                  |
|                            | April                | 3 207   | 45                   | 2 995     | 380                  | 33                     | 1          | 15 651         | 444 568                                  |
|                            | Mai                  | 2 830   | 46                   | 3 390     | 382                  | - 20                   | - 1        | 15 347         | 423 376                                  |
|                            | Juni                 | 2 738   | 17                   | 2 747     | 324                  | 14                     | -          | 13 333         | 360 813                                  |
|                            | Juli                 | 2 627   | 17                   | 2 238     | 285                  | 240                    | - 2        | 11 181         | 322 764                                  |
|                            | August               | 2 653   | 22                   | 2 199     | 284                  | - 68                   | 2          | 11 831         | 338 565                                  |
|                            | September            | 2 717   | 24                   | 2 531     | 309                  | 26                     | 2          | 12 738         | 358 187                                  |
|                            | Oktober              | 2 487   | 29                   | 2 659     | 300                  | 211                    | 7          | 13 060         | 337 485                                  |
|                            | November             | 2 385   | 18                   | 2 343     | 284                  | - 1                    | - 0        | 11 904         | 324 651                                  |
|                            | Dezember             | 2 917   | 12                   | 3 179     | 369                  | 66                     | 3          | 15 606         | 394 953                                  |
| 2006                       | Januar               | 2 603   | 24                   | 2 627     | 323                  | 73                     | 3          | 13 838         | 355 456                                  |
|                            | Februar              | 3 195   | 33                   | 3 175     | 383                  | 58                     | 3          | 16 171         | 432 216                                  |
|                            | März                 | 4 016   | 59                   | 4 168     | 518                  | 105                    | 3          | 21 979         | 569 060                                  |
|                            | April                | 3 362   | 32                   | 3 600     | 421                  | 24                     | 3          | 17 684         | 476 625                                  |
|                            | Mai                  | 3 138   | 33                   | 2 903     | 368                  | 35                     | 1          | 15 707         | 424 078                                  |
| Nichtwohngebäude           |                      |   |                      |           |                      |                        |            |                |  |
| 2004                       | Mai                  | 597   | 335                  | 60        | 7                    | 5                      | 0          | 214            | 344 376                                  |
|                            | Juni                 | 738   | 518                  | 21        | 4                    | 1                      | -          | 101            | 414 542                                  |
|                            | Juli                 | 664   | 440                  | 16        | 2                    | 8                      | 0          | 51             | 585 150                                  |
|                            | August               | 753   | 488                  | 11        | 2                    | 145                    | 4          | 216            | 425 704                                  |
|                            | September            | 719   | 501                  | - 5       | 2                    | -                      | -          | 33             | 406 797                                  |
|                            | Oktober              | 650   | 564                  | 39        | 2                    | 5                      | 0          | 149            | 699 059                                  |
|                            | November             | 586   | 375                  | 35        | 5                    | 24                     | 0          | 157            | 308 988                                  |
|                            | Dezember             | 680   | 602                  | 46        | 7                    | 147                    | 3          | 326            | 564 712                                  |
| 2005                       | Januar               | 434   | 240                  | - 25      | - 0                  | -                      | -          | - 44           | 219 199                                  |
|                            | Februar              | 409   | 185                  | 68        | 6                    | -                      | -          | 227            | 174 603                                  |
|                            | März                 | 462   | 222                  | - 23      | - 1                  | 1                      | -          | - 50           | 207 097                                  |
|                            | April                | 577   | 355                  | 4         | 2                    | 20                     | 0          | 27             | 274 039                                  |
|                            | Mai                  | 592   | 310                  | 9         | 4                    | 1                      | 0          | 106            | 309 037                                  |
|                            | Juni                 | 728   | 496                  | 89        | 8                    | 7                      | 0          | 292            | 388 382                                  |
|                            | Juli                 | 656   | 379                  | 43        | 4                    | 2                      | -          | 177            | 336 038                                  |
|                            | August               | 579   | 348                  | 12        | 2                    | 26                     | 1          | 176            | 272 521                                  |
|                            | September            | 647   | 344                  | 40        | 5                    | 10                     | 0          | 90             | 351 286                                  |
|                            | Oktober              | 554   | 389                  | 26        | 2                    | 4                      | 0          | 90             | 375 567                                  |
|                            | November             | 586   | 427                  | 41        | 3                    | 6                      | 0          | 137            | 362 794                                  |
|                            | Dezember             | 686   | 462                  | 6         | 2                    | 6                      | 0          | 25             | 552 546                                  |
| 2006                       | Januar               | 474   | 246                  | 56        | 4                    | 3                      | -          | 208            | 227 898                                  |
|                            | Februar              | 404   | 264                  | 16        | 3                    | - 5                    | - 0        | 84             | 237 956                                  |
|                            | März                 | 540   | 449                  | 63        | 11                   | 21                     | 1          | 246            | 448 639                                  |
|                            | April                | 559   | 334                  | 8         | 0                    | -                      | -          | 17             | 234 848                                  |
|                            | Mai                  | 685   | 413                  | 11        | 4                    | 6                      | 0          | 66             | 342 267                                  |

Bautätigkeit  
2 Baugenehmigungen  
2.1 Monatliche Entwicklung  
Neue Länder und Berlin

| Monat                             |           | Errichtung neuer Gebäude |                 |            |           |                      |                        |                      |                |  |
|-----------------------------------|-----------|--------------------------|-----------------|------------|-----------|----------------------|------------------------|----------------------|----------------|--|
|                                   |           | Gebäude                  | Raum-<br>inhalt | Nutzfläche | Wohnungen |                      | sonstige Wohneinheiten |                      | Wohn-<br>räume | veranschlagte<br>Kosten des<br>Bauwerkes |
|                                   |           |                          |                 |            | insgesamt | Wohnfläche           | insgesamt              | Wohnfläche           |                |  |
|                                   |           |                          |                 |            | Anzahl    | 1 000 m <sup>2</sup> | Anzahl                 | 1 000 m <sup>2</sup> |                |  |
| <b>Wohn- und Nichtwohngebäude</b> |           |                          |                 |            |           |                      |                        |                      |                |  |
| 2004                              | Mai       | 2 796                    | 3 863           | 387        | 3 145     | 348                  | 153                    | 3                    | 15 551         | 648 158                                  |
|                                   | Juni      | 2 470                    | 4 414           | 504        | 2 591     | 289                  | 13                     | 1                    | 12 712         | 597 457                                  |
|                                   | Juli      | 2 081                    | 4 063           | 438        | 2 181     | 238                  | 257                    | 10                   | 11 071         | 747 504                                  |
|                                   | August    | 2 320                    | 4 468           | 475        | 2 430     | 266                  | 236                    | 6                    | 12 088         | 587 746                                  |
|                                   | September | 2 116                    | 4 620           | 522        | 2 249     | 242                  | 131                    | 3                    | 10 976         | 603 572                                  |
|                                   | Oktober   | 2 088                    | 4 614           | 541        | 2 286     | 243                  | 105                    | 3                    | 10 940         | 777 505                                  |
|                                   | November  | 1 993                    | 3 385           | 354        | 2 141     | 229                  | 141                    | 3                    | 10 282         | 459 513                                  |
|                                   | Dezember  | 2 404                    | 5 498           | 604        | 2 777     | 296                  | 103                    | 6                    | 13 255         | 459 513                                  |
| 2005                              | Januar    | 2 154                    | 2 768           | 265        | 2 282     | 257                  | 81                     | 2                    | 11 557         | 431 184                                  |
|                                   | Februar   | 2 205                    | 2 437           | 204        | 2 465     | 275                  | 36                     | 1                    | 12 189         | 408 321                                  |
|                                   | März      | 2 828                    | 2 946           | 270        | 2 889     | 339                  | 2                      | 0                    | 14 947         | 494 363                                  |
|                                   | April     | 2 628                    | 3 277           | 363        | 2 937     | 328                  | 48                     | 1                    | 14 351         | 521 243                                  |
|                                   | Mai       | 2 211                    | 3 431           | 338        | 3 225     | 327                  | 48                     | 1                    | 14 079         | 517 592                                  |
|                                   | Juni      | 2 164                    | 4 605           | 500        | 2 372     | 258                  | 5                      | 0                    | 11 447         | 537 702                                  |
|                                   | Juli      | 2 006                    | 3 149           | 364        | 1 911     | 222                  | 4                      | 0                    | 9 649          | 451 785                                  |
|                                   | August    | 2 042                    | 3 328           | 368        | 2 077     | 231                  | 6                      | 1                    | 10 336         | 436 190                                  |
|                                   | September | 2 215                    | 3 355           | 359        | 2 264     | 257                  | 23                     | 1                    | 11 067         | 537 137                                  |
|                                   | Oktober   | 2 025                    | 3 606           | 366        | 2 250     | 243                  | 172                    | 7                    | 11 098         | 543 969                                  |
|                                   | November  | 2 003                    | 4 705           | 434        | 2 106     | 235                  | 2                      | 0                    | 10 423         | 507 123                                  |
|                                   | Dezember  | 2 526                    | 4 685           | 467        | 2 605     | 295                  | 36                     | 2                    | 13 001         | 734 278                                  |
| 2006                              | Januar    | 2 258                    | 2 694           | 248        | 2 515     | 277                  | 4                      | 0                    | 12 230         | 409 628                                  |
|                                   | Februar   | 2 615                    | 3 233           | 305        | 2 697     | 321                  | 43                     | 2                    | 14 089         | 517 409                                  |
|                                   | März      | 3 474                    | 5 570           | 497        | 3 905     | 465                  | 104                    | 3                    | 20 238         | 865 445                                  |
|                                   | April     | 2 791                    | 3 942           | 355        | 3 099     | 356                  | 3                      | 2                    | 15 475         | 541 008                                  |
|                                   | Mai       | 2 468                    | 4 125           | 429        | 2 452     | 297                  | -                      | -                    | 13 251         | 560 157                                  |
| <b>Wohngebäude</b>                |           |                          |                 |            |           |                      |                        |                      |                |  |
| 2004                              | Mai       | 2 442                    | 1 761           | 75         | 3 097     | 343                  | 153                    | 3                    | 15 404         | 370 896                                  |
|                                   | Juni      | 2 035                    | 1 479           | 63         | 2 569     | 287                  | 13                     | 1                    | 12 623         | 304 678                                  |
|                                   | Juli      | 1 691                    | 1 248           | 50         | 2 162     | 236                  | 257                    | 10                   | 11 000         | 262 448                                  |
|                                   | August    | 1 867                    | 1 362           | 56         | 2 392     | 264                  | 91                     | 3                    | 11 834         | 285 552                                  |
|                                   | September | 1 682                    | 1 259           | 57         | 2 228     | 241                  | 131                    | 3                    | 10 906         | 263 409                                  |
|                                   | Oktober   | 1 707                    | 1 234           | 48         | 2 205     | 239                  | 105                    | 3                    | 10 678         | 260 355                                  |
|                                   | November  | 1 651                    | 1 160           | 48         | 2 103     | 225                  | 136                    | 3                    | 10 135         | 243 177                                  |
|                                   | Dezember  | 2 019                    | 1 508           | 60         | 2 741     | 293                  | 103                    | 6                    | 13 122         | 243 177                                  |
| 2005                              | Januar    | 1 906                    | 1 300           | 51         | 2 270     | 256                  | 81                     | 2                    | 11 518         | 267 090                                  |
|                                   | Februar   | 2 001                    | 1 378           | 51         | 2 412     | 271                  | 36                     | 1                    | 11 999         | 287 373                                  |
|                                   | März      | 2 554                    | 1 710           | 66         | 2 867     | 337                  | 1                      | -                    | 14 864         | 351 978                                  |
|                                   | April     | 2 298                    | 1 650           | 71         | 2 930     | 327                  | 28                     | 1                    | 14 302         | 337 079                                  |
|                                   | Mai       | 1 868                    | 1 533           | 63         | 3 179     | 323                  | 47                     | 1                    | 13 929         | 308 782                                  |
|                                   | Juni      | 1 745                    | 1 303           | 51         | 2 344     | 255                  | 1                      | -                    | 11 345         | 273 579                                  |
|                                   | Juli      | 1 643                    | 1 109           | 40         | 1 895     | 220                  | 4                      | 0                    | 9 570          | 228 431                                  |
|                                   | August    | 1 722                    | 1 143           | 46         | 2 036     | 227                  | 6                      | 1                    | 10 194         | 237 012                                  |
|                                   | September | 1 831                    | 1 259           | 52         | 2 199     | 250                  | 23                     | 1                    | 10 860         | 262 412                                  |
|                                   | Oktober   | 1 710                    | 1 218           | 46         | 2 229     | 241                  | 172                    | 7                    | 11 021         | 254 110                                  |
|                                   | November  | 1 662                    | 1 152           | 43         | 2 087     | 234                  | 1                      | -                    | 10 363         | 240 195                                  |
|                                   | Dezember  | 2 144                    | 1 481           | 57         | 2 561     | 291                  | 36                     | 2                    | 12 849         | 306 961                                  |
| 2006                              | Januar    | 1 993                    | 1 357           | 51         | 2 458     | 273                  | 4                      | 0                    | 12 041         | 282 527                                  |
|                                   | Februar   | 2 388                    | 1 623           | 61         | 2 692     | 320                  | 39                     | 2                    | 14 064         | 336 853                                  |
|                                   | März      | 3 167                    | 2 326           | 89         | 3 839     | 455                  | 104                    | 3                    | 20 019         | 472 026                                  |
|                                   | April     | 2 479                    | 1 843           | 75         | 3 087     | 355                  | 3                      | 2                    | 15 423         | 383 527                                  |
|                                   | Mai       | 2 085                    | 1 491           | 64         | 2 433     | 294                  | -                      | -                    | 13 160         | 310 515                                  |
| <b>Nichtwohngebäude</b>           |           |                          |                 |            |           |                      |                        |                      |                |  |
| 2004                              | Mai       | 354                      | 2 102           | 311        | 48        | 5                    | -                      | -                    | 147            | 277 262                                  |
|                                   | Juni      | 435                      | 2 935           | 441        | 22        | 2                    | -                      | -                    | 89             | 292 779                                  |
|                                   | Juli      | 390                      | 2 816           | 388        | 19        | 2                    | -                      | -                    | 71             | 485 056                                  |
|                                   | August    | 453                      | 3 106           | 420        | 38        | 2                    | 145                    | 4                    | 254            | 302 194                                  |
|                                   | September | 434                      | 3 360           | 465        | 21        | 2                    | -                      | -                    | 70             | 340 163                                  |
|                                   | Oktober   | 381                      | 3 380           | 493        | 81        | 5                    | -                      | -                    | 262            | 517 150                                  |
|                                   | November  | 342                      | 2 224           | 306        | 38        | 4                    | 5                      | 0                    | 147            | 216 336                                  |
|                                   | Dezember  | 385                      | 3 990           | 544        | 36        | 3                    | -                      | -                    | 133            | 216 336                                  |
| 2005                              | Januar    | 248                      | 1 468           | 214        | 12        | 1                    | -                      | -                    | 39             | 164 094                                  |
|                                   | Februar   | 204                      | 1 058           | 153        | 53        | 4                    | -                      | -                    | 190            | 120 948                                  |
|                                   | März      | 274                      | 1 236           | 204        | 22        | 2                    | 1                      | -                    | 83             | 142 385                                  |
|                                   | April     | 330                      | 1 628           | 291        | 7         | 1                    | 20                     | 0                    | 49             | 184 164                                  |
|                                   | Mai       | 343                      | 1 898           | 274        | 46        | 4                    | 1                      | 0                    | 150            | 208 810                                  |
|                                   | Juni      | 419                      | 3 302           | 449        | 28        | 3                    | 4                      | 0                    | 102            | 264 123                                  |
|                                   | Juli      | 363                      | 2 041           | 324        | 16        | 2                    | -                      | -                    | 79             | 223 354                                  |
|                                   | August    | 320                      | 2 185           | 323        | 41        | 4                    | -                      | -                    | 142            | 199 178                                  |
|                                   | September | 384                      | 2 097           | 307        | 65        | 7                    | -                      | -                    | 207            | 274 725                                  |
|                                   | Oktober   | 315                      | 2 388           | 320        | 21        | 1                    | -                      | -                    | 77             | 289 859                                  |
|                                   | November  | 341                      | 3 554           | 391        | 19        | 2                    | 1                      | 0                    | 60             | 266 928                                  |
|                                   | Dezember  | 382                      | 3 204           | 411        | 44        | 4                    | -                      | -                    | 152            | 427 317                                  |
| 2006                              | Januar    | 265                      | 1 338           | 196        | 57        | 4                    | -                      | -                    | 189            | 127 101                                  |
|                                   | Februar   | 227                      | 1 610           | 245        | 5         | 1                    | 4                      | 0                    | 25             | 180 556                                  |
|                                   | März      | 307                      | 3 245           | 408        | 66        | 9                    | -                      | -                    | 219            | 393 419                                  |
|                                   | April     | 312                      | 2 099           | 280        | 12        | 1                    | -                      | -                    | 52             | 157 481                                  |
|                                   | Mai       | 383                      | 2 633           | 364        | 19        | 3                    | -                      | -                    | 91             | 249 642                                  |



Bautätigkeit  
2 Baugenehmigungen  
2.1 Monatliche Entwicklung

Deutschland

| Monat                            |           | Insgesamt (einschl. Baumaßnahmen an bestehenden Gebäuden) |                      |           |                      |                        |                      |                | veranschlagte<br>Kosten des<br>Bauwerkes |
|----------------------------------|-----------|---|----------------------|-----------|----------------------|------------------------|----------------------|----------------|--|
|                                  |           | Gebäude/<br>Baumaß-<br>nahmen                             | Nutzfläche           | Wohnungen |                      | sonstige Wohneinheiten |                      | Wohn-<br>räume |  |
|                                  |           |   |                      | insgesamt | Wohnfläche           | insgesamt              | Wohnfläche           |                |  |
|                                  |           | Anzahl  | 1 000 m <sup>2</sup> | Anzahl    | 1 000 m <sup>2</sup> | Anzahl                 | 1 000 m <sup>2</sup> | Anzahl         |  |
| Von den Nichtwohngebäuden waren: |           |   |                      |           |                      |                        |                      |                |  |
| Öffentliche Bauherren            |           |   |                      |           |                      |                        |                      |                |  |
| 2004                             | Mai       | 540   | 317                  | 5         | - 1                  | - 17                   | 0                    | - 55           | 472 030                                  |
|                                  | Juni      | 698   | 384                  | - 9       | - 1                  | - 8                    | - 0                  | - 77           | 574 995                                  |
|                                  | Juli      | 689   | 412                  | 29        | 2                    | -                      | -                    | 76             | 777 166                                  |
|                                  | August    | 705   | 362                  | - 6       | 1                    | 112                    | 2                    | 113            | 571 742                                  |
|                                  | September | 577   | 314                  | - 6       | - 2                  | - 23                   | - 0                  | - 118          | 484 673                                  |
|                                  | Oktober   | 614   | 300                  | 5         | - 1                  | 61                     | 1                    | 8              | 606 204                                  |
|                                  | November  | 523   | 303                  | -         | - 0                  | 17                     | 0                    | 3              | 469 128                                  |
|                                  | Dezember  | 522   | 280                  | 26        | 1                    | 71                     | 1                    | 105            | 492 184                                  |
| 2005                             | Januar    | 433   | 229                  | 10        | 1                    | -                      | 0                    | 38             | 334 494                                  |
|                                  | Februar   | 440   | 224                  | 23        | - 1                  | - 4                    | 0                    | - 48           | 353 165                                  |
|                                  | März      | 461   | 364                  | - 23      | - 2                  | -                      | -                    | - 103          | 703 181                                  |
|                                  | April     | 540   | 275                  | 8         | 1                    | 131                    | 2                    | 169            | 431 577                                  |
|                                  | Mai       | 569   | 297                  | 84        | 1                    | -                      | -                    | 62             | 476 652                                  |
|                                  | Juni      | 624   | 260                  | 49        | - 0                  | - 6                    | - 0                  | - 12           | 474 832                                  |
|                                  | Juli      | 669   | 379                  | 47        | 3                    | 140                    | 2                    | 246            | 676 731                                  |
|                                  | August    | 662   | 369                  | 27        | 0                    | 44                     | 1                    | 33             | 583 947                                  |
|                                  | September | 594   | 362                  | 2         | - 1                  | 22                     | 1                    | - 19           | 555 429                                  |
|                                  | Oktober   | 537   | 289                  | - 14      | - 3                  | 61                     | 1                    | - 59           | 448 679                                  |
|                                  | November  | 516   | 316                  | 73        | 4                    | -                      | -                    | 188            | 575 312                                  |
|                                  | Dezember  | 494   | 317                  | - 24      | - 2                  | -                      | -                    | - 75           | 692 338                                  |
| 2006                             | Januar    | 442   | 233                  | 54        | 3                    | 26                     | 1                    | 101            | 434 936                                  |
|                                  | Februar   | 403   | 258                  | - 13      | - 1                  | 91                     | 3                    | 52             | 492 866                                  |
|                                  | März      | 502   | 249                  | 127       | 3                    | 50                     | 1                    | 184            | 407 473                                  |
|                                  | April     | 529   | 257                  | - 12      | - 2                  | -                      | -                    | - 77           | 396 500                                  |
|                                  | Mai 1)    | 541   | 269                  | 28        | 0                    | 36                     | 1                    | 50             | 408 984                                  |
| Nichtöffentliche Bauherren       |           |   |                      |           |                      |                        |                      |                |  |
| 2004                             | Mai       | 3 278   | 1 960                | 372       | 41                   | 90                     | 2                    | 1 598          | 1 413 963                                |
|                                  | Juni      | 3 598   | 2 474                | 388       | 39                   | - 89                   | - 1                  | 1 457          | 1 748 569                                |
|                                  | Juli      | 3 559   | 2 330                | 340       | 35                   | 28                     | 1                    | 1 444          | 1 470 604                                |
|                                  | August    | 3 291   | 2 143                | 261       | 29                   | 93                     | 2                    | 1 289          | 1 422 913                                |
|                                  | September | 3 259   | 2 345                | 356       | 28                   | 1                      | 0                    | 1 175          | 1 511 587                                |
|                                  | Oktober   | 3 112   | 2 257                | 319       | 29                   | 54                     | 1                    | 1 325          | 1 404 995                                |
|                                  | November  | 2 823   | 2 044                | 327       | 33                   | - 35                   | - 1                  | 1 270          | 1 281 566                                |
|                                  | Dezember  | 2 818   | 2 256                | 288       | 32                   | 120                    | 4                    | 1 284          | 1 706 914                                |
| 2005                             | Januar    | 2 263   | 1 748                | 140       | 17                   | - 25                   | - 0                  | 568            | 1 146 345                                |
|                                  | Februar   | 2 327   | 1 621                | 296       | 29                   | 7                      | 0                    | 1 105          | 1 188 230                                |
|                                  | März      | 2 801   | 1 983                | 439       | 34                   | - 1                    | 0                    | 1 495          | 1 348 320                                |
|                                  | April     | 3 043   | 2 046                | 277       | 32                   | - 16                   | - 1                  | 1 171          | 1 252 584                                |
|                                  | Mai       | 3 163   | 1 941                | 353       | 43                   | - 4                    | -                    | 1 587          | 1 364 432                                |
|                                  | Juni      | 3 630   | 2 284                | 256       | 37                   | 89                     | 2                    | 1 511          | 1 359 543                                |
|                                  | Juli      | 3 450   | 2 117                | 325       | 29                   | 31                     | 1                    | 1 207          | 1 390 141                                |
|                                  | August    | 3 556   | 2 468                | 342       | 34                   | 73                     | 2                    | 1 467          | 1 482 492                                |
|                                  | September | 3 274   | 2 593                | 360       | 38                   | 116                    | 2                    | 1 558          | 1 537 936                                |
|                                  | Oktober   | 3 115   | 2 129                | 416       | 36                   | 158                    | 2                    | 1 658          | 1 556 776                                |
|                                  | November  | 3 071   | 2 077                | 263       | 27                   | 6                      | 0                    | 1 084          | 1 318 664                                |
|                                  | Dezember  | 2 979   | 2 047                | 367       | 33                   | 23                     | 0                    | 1 327          | 1 471 871                                |
| 2006                             | Januar    | 2 467   | 1 650                | 247       | 24                   | 14                     | -                    | 947            | 1 117 280                                |
|                                  | Februar   | 2 423   | 1 826                | 310       | 37                   | 92                     | 2                    | 1 439          | 1 229 694                                |
|                                  | März      | 3 227   | 2 333                | 586       | 60                   | 7                      | 0                    | 2 078          | 1 812 188                                |
|                                  | April     | 3 309   | 2 502                | 356       | 38                   | 13                     | 0                    | 1 520          | 1 567 138                                |
|                                  | Mai 1)    | 3 316   | 2 136                | 353       | 35                   | - 16                   | - 0                  | 1 290          | 1 340 381                                |
| Ausgewählte Infrastrukturgebäude |           |   |                      |           |                      |                        |                      |                |  |
| 2004                             | Mai       | 628   | 368                  | 40        | 2                    | 55                     | 2                    | 130            | 543 201                                  |
|                                  | Juni      | 718   | 393                  | 33        | 1                    | - 6                    | - 0                  | 30             | 647 156                                  |
|                                  | Juli      | 730   | 479                  | 81        | 6                    | -                      | -                    | 245            | 700 003                                  |
|                                  | August    | 785   | 522                  | 21        | 2                    | 205                    | 5                    | 313            | 697 067                                  |
|                                  | September | 681   | 400                  | 93        | 2                    | - 23                   | - 0                  | 45             | 618 795                                  |
|                                  | Oktober   | 659   | 357                  | 90        | 4                    | 111                    | 2                    | 376            | 725 833                                  |
|                                  | November  | 568   | 335                  | 70        | 5                    | 23                     | 0                    | 256            | 499 026                                  |
|                                  | Dezember  | 592   | 406                  | 41        | 2                    | 221                    | 5                    | 269            | 694 736                                  |
| 2005                             | Januar    | 492   | 297                  | 5         | - 0                  | -                      | 0                    | - 34           | 427 021                                  |
|                                  | Februar   | 488   | 293                  | 22        | 0                    | 3                      | 1                    | 36             | 463 846                                  |
|                                  | März      | 528   | 376                  | 34        | - 0                  | - 22                   | - 0                  | - 46           | 738 287                                  |
|                                  | April     | 598   | 343                  | - 4       | 1                    | 139                    | 3                    | 168            | 498 960                                  |
|                                  | Mai       | 589   | 383                  | 80        | 3                    | -                      | -                    | 96             | 652 057                                  |
|                                  | Juni      | 685   | 354                  | - 20      | 1                    | 79                     | 2                    | 113            | 582 890                                  |
|                                  | Juli      | 743   | 458                  | 85        | 6                    | 154                    | 2                    | 372            | 796 707                                  |
|                                  | August    | 713   | 416                  | 109       | 6                    | 85                     | 3                    | 357            | 643 238                                  |
|                                  | September | 672   | 443                  | 53        | 2                    | 136                    | 3                    | 224            | 697 896                                  |
|                                  | Oktober   | 563   | 400                  | 23        | 1                    | 215                    | 3                    | 241            | 598 116                                  |
|                                  | November  | 589   | 414                  | 19        | 2                    | -                      | -                    | 54             | 666 240                                  |
|                                  | Dezember  | 585   | 447                  | - 20      | - 2                  | 11                     | 0                    | - 66           | 816 700                                  |
| 2006                             | Januar    | 495   | 304                  | 96        | 6                    | 53                     | 1                    | 279            | 524 172                                  |
|                                  | Februar   | 428   | 311                  | - 17      | 0                    | 166                    | 4                    | 121            | 544 791                                  |
|                                  | März      | 560   | 368                  | 314       | 15                   | 50                     | 1                    | 602            | 684 984                                  |
|                                  | April     | 591   | 337                  | 28        | 1                    | 11                     | 0                    | 54             | 475 415                                  |
|                                  | Mai 1)    | 610   | 364                  | 20        | 1                    | 36                     | 1                    | 58             | 493 347                                  |

1) Ohne Baden-Württemberg.

Bautätigkeit  
2 Baugenehmigungen  
2.1 Monatliche Entwicklung  
Deutschland

| Monat                            | Errichtung neuer Gebäude |                 |            |           |                      |                        |                      |                | veranschlagte<br>Kosten des<br>Bauwerkes |           |
|----------------------------------|--------------------------|-----------------|------------|-----------|----------------------|------------------------|----------------------|----------------|--|-----------|
|                                  | Gebäude                  | Raum-<br>inhalt | Nutzfläche | Wohnungen |                      | sonstige Wohneinheiten |                      | Wohn-<br>räume |  |           |
|                                  |                          |                 |            | insgesamt | Wohnfläche           | insgesamt              | Wohnfläche           |                |  |           |
|                                  |                          |                 |            | Anzahl    | 1 000 m <sup>2</sup> | Anzahl                 | 1 000 m <sup>2</sup> |                |  |           |
| Von den Nichtwohngebäuden waren: |                          |                 |            |           |                      |                        |                      |                |  |           |
| Öffentliche Bauherren            |                          |                 |            |           |                      |                        |                      |                |  |           |
| 2004                             | Mai                      | 280             | 1 414      | 261       | 40                   | 3                      | -                    | -              | 117                                      | 336 764   |
|                                  | Juni                     | 352             | 1 604      | 313       | 20                   | 2                      | -                    | -              | 81                                       | 381 912   |
|                                  | Juli                     | 350             | 2 240      | 349       | 42                   | 3                      | -                    | -              | 131                                      | 580 545   |
|                                  | August                   | 383             | 1 780      | 299       | 51                   | 4                      | 83                   | 2              | 240                                      | 395 686   |
|                                  | September                | 287             | 1 366      | 250       | 63                   | 3                      | -                    | -              | 123                                      | 307 541   |
|                                  | Oktober                  | 296             | 1 482      | 246       | 54                   | 3                      | 56                   | 1              | 196                                      | 430 203   |
|                                  | November                 | 282             | 1 403      | 259       | 32                   | 2                      | 6                    | 0              | 115                                      | 346 579   |
|                                  | Dezember                 | 274             | 1 204      | 236       | 40                   | 3                      | 84                   | 1              | 229                                      | 346 579   |
| 2005                             | Januar                   | 194             | 985        | 188       | 17                   | 2                      | -                    | -              | 81                                       | 224 263   |
|                                  | Februar                  | 224             | 941        | 177       | 27                   | 2                      | -                    | -              | 84                                       | 236 588   |
|                                  | März                     | 233             | 1 901      | 302       | 6                    | 1                      | -                    | -              | 30                                       | 513 223   |
|                                  | April                    | 281             | 1 228      | 226       | 7                    | 1                      | 139                  | 3              | 198                                      | 256 490   |
|                                  | Mai                      | 300             | 1 391      | 244       | 110                  | 4                      | -                    | -              | 196                                      | 296 554   |
|                                  | Juni                     | 290             | 1 173      | 191       | 52                   | 2                      | 4                    | 0              | 94                                       | 250 540   |
|                                  | Juli                     | 316             | 1 896      | 307       | 50                   | 4                      | 161                  | 3              | 312                                      | 510 450   |
|                                  | August                   | 339             | 1 881      | 319       | 54                   | 3                      | 38                   | 1              | 163                                      | 437 899   |
|                                  | September                | 332             | 1 784      | 296       | 23                   | 2                      | 22                   | 1              | 100                                      | 408 999   |
|                                  | Oktober                  | 274             | 1 386      | 244       | 11                   | 1                      | 61                   | 1              | 96                                       | 299 486   |
|                                  | November                 | 256             | 1 475      | 263       | 78                   | 5                      | -                    | -              | 221                                      | 383 340   |
|                                  | Dezember                 | 239             | 1 744      | 282       | 19                   | 2                      | -                    | -              | 66                                       | 505 608   |
| 2006                             | Januar                   | 205             | 1 187      | 212       | 81                   | 4                      | 22                   | 1              | 224                                      | 313 778   |
|                                  | Februar                  | 193             | 1 200      | 205       | 11                   | 1                      | -                    | -              | 46                                       | 307 374   |
|                                  | März                     | 261             | 1 230      | 206       | 135                  | 5                      | 20                   | 0              | 195                                      | 268 736   |
|                                  | April                    | 278             | 1 258      | 213       | 9                    | 1                      | -                    | -              | 38                                       | 288 613   |
|                                  | Mai 1)                   | 255             | 1 224      | 216       | 41                   | 3                      | 51                   | 1              | 157                                      | 264 098   |
| Nichtöffentliche Bauherren       |                          |                 |            |           |                      |                        |                      |                |  |           |
| 2004                             | Mai                      | 2 119           | 11 433     | 1 760     | 252                  | 26                     | 84                   | 2              | 1 110                                    | 1 158 075 |
|                                  | Juni                     | 2 416           | 15 517     | 2 221     | 234                  | 23                     | -                    | -              | 999                                      | 1 473 933 |
|                                  | Juli                     | 2 423           | 12 931     | 2 019     | 306                  | 28                     | 1                    | -              | 1 205                                    | 1 213 262 |
|                                  | August                   | 2 179           | 13 744     | 1 895     | 204                  | 21                     | 93                   | 2              | 967                                      | 1 137 528 |
|                                  | September                | 2 174           | 13 825     | 2 099     | 363                  | 27                     | 2                    | 0              | 1 176                                    | 1 279 839 |
|                                  | Oktober                  | 2 070           | 12 490     | 1 899     | 308                  | 26                     | 53                   | 1              | 1 243                                    | 1 107 371 |
|                                  | November                 | 1 839           | 12 038     | 1 744     | 246                  | 23                     | 30                   | 1              | 1 005                                    | 990 609   |
|                                  | Dezember                 | 1 839           | 14 404     | 2 038     | 272                  | 26                     | 13                   | 1              | 1 115                                    | 990 609   |
| 2005                             | Januar                   | 1 433           | 10 853     | 1 587     | 129                  | 12                     | -                    | -              | 479                                      | 982 524   |
|                                  | Februar                  | 1 433           | 9 954      | 1 414     | 246                  | 20                     | -                    | -              | 831                                      | 975 055   |
|                                  | März                     | 1 863           | 11 651     | 1 713     | 367                  | 28                     | 1                    | -              | 1 255                                    | 1 141 633 |
|                                  | April                    | 1 998           | 11 517     | 1 750     | 227                  | 24                     | -                    | -              | 975                                      | 998 470   |
|                                  | Mai                      | 2 080           | 11 401     | 1 704     | 293                  | 31                     | 1                    | 0              | 1 205                                    | 1 119 300 |
|                                  | Juni                     | 2 402           | 13 167     | 2 009     | 265                  | 25                     | 86                   | 2              | 1 140                                    | 1 093 543 |
|                                  | Juli                     | 2 264           | 12 116     | 1 800     | 243                  | 23                     | -                    | -              | 946                                      | 1 013 893 |
|                                  | August                   | 2 271           | 13 218     | 2 205     | 261                  | 23                     | 45                   | 1              | 1 034                                    | 1 180 424 |
|                                  | September                | 2 144           | 13 499     | 1 973     | 369                  | 34                     | 120                  | 2              | 1 495                                    | 1 280 198 |
|                                  | Oktober                  | 2 017           | 13 416     | 1 882     | 230                  | 20                     | 154                  | 2              | 1 016                                    | 1 277 354 |
|                                  | November                 | 1 987           | 13 076     | 1 847     | 213                  | 22                     | 1                    | 0              | 891                                      | 1 053 354 |
|                                  | Dezember                 | 1 868           | 12 709     | 1 793     | 301                  | 28                     | 6                    | -              | 1 165                                    | 1 192 703 |
| 2006                             | Januar                   | 1 522           | 10 022     | 1 414     | 172                  | 17                     | 27                   | 0              | 746                                      | 846 941   |
|                                  | Februar                  | 1 500           | 11 101     | 1 629     | 233                  | 25                     | 101                  | 2              | 1 083                                    | 1 003 867 |
|                                  | März                     | 2 102           | 14 652     | 2 061     | 403                  | 39                     | -                    | -              | 1 384                                    | 1 498 403 |
|                                  | April                    | 2 180           | 14 805     | 2 231     | 309                  | 32                     | -                    | -              | 1 304                                    | 1 303 259 |
|                                  | Mai 1)                   | 2 262           | 12 441     | 1 908     | 301                  | 27                     | -                    | -              | 1 121                                    | 1 123 843 |
| Ausgewählte Infrastrukturgebäude |                          |                 |            |           |                      |                        |                      |                |  |           |
| 2004                             | Mai                      | 347             | 1 638      | 308       | 58                   | 4                      | 72                   | 2              | 260                                      | 403 728   |
|                                  | Juni                     | 352             | 1 820      | 319       | 45                   | 3                      | -                    | -              | 157                                      | 438 777   |
|                                  | Juli                     | 376             | 2 547      | 410       | 88                   | 7                      | -                    | -              | 284                                      | 500 932   |
|                                  | August                   | 435             | 3 564      | 458       | 75                   | 6                      | 176                  | 4              | 429                                      | 529 575   |
|                                  | September                | 338             | 2 316      | 332       | 121                  | 4                      | -                    | -              | 184                                      | 433 003   |
|                                  | Oktober                  | 340             | 1 729      | 295       | 124                  | 6                      | 106                  | 2              | 488                                      | 506 064   |
|                                  | November                 | 302             | 1 531      | 281       | 63                   | 5                      | -                    | -              | 210                                      | 360 688   |
|                                  | Dezember                 | 322             | 2 062      | 352       | 55                   | 4                      | 97                   | 2              | 288                                      | 360 688   |
| 2005                             | Januar                   | 222             | 1 373      | 241       | 28                   | 2                      | -                    | -              | 81                                       | 286 766   |
|                                  | Februar                  | 250             | 1 475      | 227       | 39                   | 3                      | -                    | -              | 138                                      | 318 192   |
|                                  | März                     | 273             | 2 002      | 305       | 61                   | 3                      | -                    | -              | 133                                      | 536 930   |
|                                  | April                    | 308             | 1 468      | 278       | 27                   | 3                      | 139                  | 3              | 286                                      | 308 473   |
|                                  | Mai                      | 304             | 1 910      | 326       | 145                  | 7                      | -                    | -              | 281                                      | 481 526   |
|                                  | Juni                     | 338             | 1 710      | 286       | 138                  | 8                      | 86                   | 2              | 433                                      | 361 477   |
|                                  | Juli                     | 359             | 2 258      | 359       | 88                   | 7                      | 149                  | 2              | 409                                      | 576 142   |
|                                  | August                   | 365             | 2 000      | 359       | 117                  | 7                      | 53                   | 2              | 377                                      | 462 153   |
|                                  | September                | 362             | 2 343      | 376       | 86                   | 6                      | 142                  | 3              | 407                                      | 534 777   |
|                                  | Oktober                  | 273             | 2 515      | 349       | 42                   | 3                      | 215                  | 3              | 368                                      | 434 567   |
|                                  | November                 | 297             | 2 562      | 359       | 55                   | 5                      | -                    | -              | 187                                      | 475 058   |
|                                  | Dezember                 | 294             | 2 473      | 398       | 28                   | 2                      | -                    | -              | 103                                      | 616 629   |
| 2006                             | Januar                   | 229             | 1 538      | 267       | 116                  | 7                      | 49                   | 1              | 356                                      | 375 396   |
|                                  | Februar                  | 211             | 1 668      | 256       | 15                   | 2                      | 75                   | 2              | 136                                      | 358 342   |
|                                  | März                     | 303             | 2 504      | 319       | 284                  | 13                     | 20                   | 0              | 495                                      | 533 086   |
|                                  | April                    | 302             | 1 658      | 283       | 52                   | 4                      | -                    | -              | 180                                      | 354 952   |
|                                  | Mai 1)                   | 292             | 1 631      | 302       | 62                   | 4                      | 51                   | 1              | 251                                      | 336 597   |

1) Ohne Baden-Württemberg.

Statistisches Bundesamt, Ausgewählte Zahlen Bau, 05/2006

Bautätigkeit  
2 Baugenehmigungen  
2.1 Monatliche Entwicklung  
Früheres Bundesgebiet

| Monat                            | Insgesamt (einschl. Baumaßnahmen an bestehenden Gebäuden) |                      |           |                      |                        |                      |           |  |           |
|----------------------------------|---|----------------------|-----------|----------------------|------------------------|----------------------|-----------|--|-----------|
|                                  | Gebäude/<br>Baumaßnahmen                                  | Nutzfläche           | Wohnungen |                      | sonstige Wohneinheiten |                      | Wohnräume | veranschlagte<br>Kosten des<br>Bauwerkes |           |
|                                  |   |                      | insgesamt | Wohnfläche           | insgesamt              | Wohnfläche           |           |  |           |
|                                  | Anzahl  | 1 000 m <sup>2</sup> | Anzahl    | 1 000 m <sup>2</sup> | Anzahl                 | 1 000 m <sup>2</sup> | Anzahl    | 1 000 EUR                                |           |
| Von den Nichtwohngebäuden waren: |   |                      |           |                      |                        |                      |           |  |           |
| Öffentliche Bauherren            |   |                      |           |                      |                        |                      |           |  |           |
| 2004                             | Mai   | 438                  | 250       | 17                   | 0                      | - 17                 | 0         | - 15                                     | 354 668   |
|                                  | Juni  | 525                  | 328       | 7                    | 0                      | - 8                  | 0         | - 9                                      | 471 325   |
|                                  | Juli  | 536                  | 317       | 19                   | 1                      | -                    | -         | 62                                       | 447 947   |
|                                  | August  | 533                  | 297       | 9                    | 1                      | 60                   | 1         | 78                                       | 459 532   |
|                                  | September   | 431                  | 247       | 42                   | 1                      | - 23                 | 0         | 31                                       | 380 342   |
|                                  | Oktober   | 486                  | 220       | 17                   | 0                      | 56                   | 1         | 37                                       | 374 248   |
|                                  | November  | 423                  | 271       | 4                    | 0                      | - 2                  | 0         | 1  | 391 529   |
|                                  | Dezember  | 376                  | 225       | 15                   | 0                      | 71                   | 1         | 77                                       | 379 478   |
| 2005                             | Januar  | 332                  | 188       | 3                    | 1                      | -                    | 0         | 11                                       | 247 686   |
|                                  | Februar   | 355                  | 202       | 5                    | 1                      | - 4                  | 0         | - 48                                     | 306 820   |
|                                  | März  | 379                  | 330       | 13                   | 1                      | -                    | -         | - 54                                     | 613 173   |
|                                  | April   | 417                  | 210       | 3                    | 0                      | 111                  | 2         | 146                                      | 338 162   |
|                                  | Mai   | 444                  | 249       | 90                   | 2                      | -                    | -         | 88                                       | 360 786   |
|                                  | Juni  | 472                  | 207       | 26                   | 1                      | - 6                  | 0         | - 56                                     | 367 996   |
|                                  | Juli  | 532                  | 317       | 39                   | 2                      | 138                  | 2         | 213                                      | 569 646   |
|                                  | August  | 538                  | 289       | 43                   | 1                      | 44                   | 1         | 92                                       | 458 508   |
|                                  | September   | 459                  | 284       | -                    | 1                      | 22                   | 1         | - 9                                      | 448 749   |
|                                  | Oktober   | 415                  | 236       | 3                    | 2                      | 61                   | 1         | - 6                                      | 326 958   |
|                                  | November  | 396                  | 263       | 74                   | 4                      | -                    | -         | 199                                      | 414 970   |
|                                  | Dezember  | 362                  | 250       | -                    | -                      | -                    | -         | 4  | 477 722   |
| 2006                             | Januar  | 339                  | 197       | 35                   | 2                      | 22                   | 1         | 50                                       | 364 255   |
|                                  | Februar   | 318                  | 208       | 10                   | 1                      | 91                   | 3         | 60                                       | 406 448   |
|                                  | März  | 406                  | 208       | 110                  | 2                      | 31                   | 0         | 133                                      | 338 479   |
|                                  | April   | 435                  | 220       | 4                    | 1                      | -                    | -         | - 29                                     | 342 045   |
|                                  | Mai 1)  | 399                  | 210       | 36                   | 1                      | 32                   | 0         | 89                                       | 301 742   |
| Nichtöffentliche Bauherren       |   |                      |           |                      |                        |                      |           |  |           |
| 2004                             | Mai   | 2 783                | 1 692     | 300                  | 33                     | 85                   | 2         | 1 344                                    | 1 186 949 |
|                                  | Juni  | 3 033                | 2 012     | 351                  | 33                     | - 90                 | - 1       | 1 288                                    | 1 437 697 |
|                                  | Juli  | 3 048                | 1 985     | 334                  | 34                     | 20                   | 0         | 1 407                                    | 1 214 673 |
|                                  | August  | 2 710                | 1 720     | 253                  | 26                     | -                    | -         | 1 108                                    | 1 109 419 |
|                                  | September   | 2 686                | 1 911     | 313                  | 23                     | 1                    | 0         | 993                                      | 1 209 121 |
|                                  | Oktober   | 2 590                | 1 773     | 268                  | 26                     | 54                   | 1         | 1 147                                    | 937 892   |
|                                  | November  | 2 337                | 1 701     | 288                  | 29                     | - 40                 | - 1       | 1 115                                    | 1 050 177 |
|                                  | Dezember  | 2 284                | 1 709     | 253                  | 25                     | - 27                 | 0         | 986                                      | 1 254 908 |
| 2005                             | Januar  | 1 930                | 1 549     | 172                  | 18                     | - 25                 | 0         | 639                                      | 1 013 954 |
|                                  | Februar   | 2 003                | 1 458     | 246                  | 23                     | 7                    | 0         | 878                                      | 1 059 972 |
|                                  | März  | 2 421                | 1 795     | 452                  | 34                     | - 2                  | 0         | 1 496                                    | 1 231 231 |
|                                  | April   | 2 589                | 1 755     | 278                  | 31                     | - 16                 | - 1       | 1 167                                    | 1 071 960 |
|                                  | Mai   | 2 696                | 1 679     | 338                  | 38                     | - 5                  | 0         | 1 455                                    | 1 171 261 |
|                                  | Juni  | 3 054                | 1 841     | 190                  | 30                     | 82                   | 2         | 1 263                                    | 1 077 997 |
|                                  | Juli  | 2 931                | 1 799     | 290                  | 26                     | 31                   | 1         | 1 063                                    | 1 161 188 |
|                                  | August  | 3 101                | 2 200     | 314                  | 30                     | 47                   | 1         | 1 232                                    | 1 335 410 |
|                                  | September   | 2 762                | 2 327     | 322                  | 33                     | 106                  | 2         | 1 458                                    | 1 293 330 |
|                                  | Oktober   | 2 683                | 1 793     | 379                  | 33                     | 154                  | 2         | 1 515                                    | 1 302 930 |
|                                  | November  | 2 605                | 1 703     | 221                  | 23                     | -                    | -         | 936                                      | 1 116 212 |
|                                  | Dezember  | 2 425                | 1 653     | 337                  | 30                     | 17                   | 0         | 1 223                                    | 1 133 941 |
| 2006                             | Januar  | 2 096                | 1 440     | 210                  | 21                     | 15                   | 0         | 790                                      | 960 063   |
|                                  | Februar   | 2 104                | 1 611     | 291                  | 34                     | 97                   | 2         | 1 347                                    | 1 078 156 |
|                                  | März  | 2 783                | 1 925     | 540                  | 50                     | 5                    | 0         | 1 883                                    | 1 432 543 |
|                                  | April   | 2 844                | 2 204     | 340                  | 36                     | 13                   | 0         | 1 455                                    | 1 386 745 |
|                                  | Mai 1)  | 2 773                | 1 782     | 334                  | 30                     | - 18                 | - 1       | 1 185                                    | 1 105 356 |
| Ausgewählte Infrastrukturgebäude |   |                      |           |                      |                        |                      |           |  |           |
| 2004                             | Mai   | 475                  | 267       | 42                   | 2                      | 55                   | 2         | 144                                      | 385 326   |
|                                  | Juni  | 525                  | 319       | 46                   | 1                      | - 6                  | 0         | 59                                       | 527 057   |
|                                  | Juli  | 559                  | 391       | 68                   | 5                      | -                    | -         | 212                                      | 504 073   |
|                                  | August  | 564                  | 412       | 7                    | 2                      | 60                   | 1         | 143                                      | 541 703   |
|                                  | September   | 503                  | 315       | 94                   | 2                      | - 23                 | 0         | 54                                       | 468 115   |
|                                  | Oktober   | 510                  | 269       | 50                   | 3                      | 106                  | 2         | 236                                      | 414 614   |
|                                  | November  | 444                  | 276       | 63                   | 4                      | 4                    | 0         | 218                                      | 399 751   |
|                                  | Dezember  | 417                  | 301       | 45                   | 3                      | 81                   | 1         | 175                                      | 516 596   |
| 2005                             | Januar  | 383                  | 233       | 18                   | 1                      | -                    | 0         | 15                                       | 310 621   |
|                                  | Februar   | 384                  | 245       | 20                   | 0                      | 3                    | 1         | 40                                       | 376 572   |
|                                  | März  | 420                  | 319       | 90                   | 3                      | - 22                 | 0         | 77                                       | 629 931   |
|                                  | April   | 463                  | 265       | 14                   | 2                      | 119                  | 2         | 211                                      | 388 468   |
|                                  | Mai   | 465                  | 327       | 134                  | 5                      | -                    | -         | 207                                      | 533 115   |
|                                  | Juni  | 512                  | 278       | 56                   | 2                      | 76                   | 2         | 26                                       | 454 743   |
|                                  | Juli  | 577                  | 394       | 64                   | 4                      | 152                  | 2         | 295                                      | 673 204   |
|                                  | August  | 578                  | 326       | 120                  | 7                      | 59                   | 2         | 366                                      | 511 831   |
|                                  | September   | 511                  | 336       | 44                   | 2                      | 131                  | 3         | 223                                      | 503 024   |
|                                  | Oktober   | 431                  | 299       | 38                   | 2                      | 215                  | 3         | 306                                      | 391 042   |
|                                  | November  | 463                  | 323       | 26                   | 2                      | -                    | -         | 79                                       | 486 705   |
|                                  | Dezember  | 433                  | 342       | 9                    | 1                      | 11                   | 0         | 38                                       | 575 988   |
| 2006                             | Januar  | 374                  | 245       | 67                   | 5                      | 49                   | 1         | 196                                      | 437 390   |
|                                  | Februar   | 341                  | 262       | 1                    | 1                      | 166                  | 4         | 177                                      | 468 594   |
|                                  | März  | 450                  | 311       | 293                  | 13                     | 31                   | 0         | 515                                      | 599 355   |
|                                  | April   | 475                  | 268       | 36                   | 3                      | 11                   | 0         | 121                                      | 390 969   |
|                                  | Mai 1)  | 457                  | 296       | 53                   | 3                      | 32                   | 0         | 171                                      | 390 369   |

1) Ohne Baden-Württemberg.

Bautätigkeit  
2 Baugenehmigungen  
2.1 Monatliche Entwicklung  
Früheres Bundesgebiet

| Monat                            | Errichtung neuer Gebäude |                      |            |                      |            |                        |            |                |  |           |
|----------------------------------|--------------------------|----------------------|------------|----------------------|------------|------------------------|------------|----------------|--|-----------|
|                                  | Gebäude                  | Raum-<br>inhalt      | Nutzfläche | Wohnungen            |            | sonstige Wohneinheiten |            | Wohn-<br>räume | veranschlagte<br>Kosten des<br>Bauwerkes |           |
|                                  |                          |                      |            | insgesamt            | Wohnfläche | insgesamt              | Wohnfläche |                |  |           |
| Anzahl                           | 1 000 m <sup>3</sup>     | 1 000 m <sup>2</sup> | Anzahl     | 1 000 m <sup>2</sup> | Anzahl     | 1 000 m <sup>2</sup>   | Anzahl     | 1 000 EUR      |  |           |
| Von den Nichtwohngebäuden waren: |                          |                      |            |                      |            |                        |            |                |  |           |
| Öffentliche Bauherren            |                          |                      |            |                      |            |                        |            |                |  |           |
| 2004                             | Mai                      | 226                  | 1 086      | 202                  | 39         | 3                      | -          | -              | 114                                      | 248 054   |
|                                  | Juni                     | 269                  | 1 393      | 277                  | 16         | 1                      | -          | -              | 68                                       | 338 958   |
|                                  | Juli                     | 271                  | 1 606      | 264                  | 42         | 3                      | -          | -              | 131                                      | 299 148   |
|                                  | August                   | 291                  | 1 454      | 247                  | 33         | 3                      | 31         | 1              | 149                                      | 323 889   |
|                                  | September                | 213                  | 1 063      | 193                  | 59         | 3                      | -          | -              | 117                                      | 231 388   |
|                                  | Oktober                  | 231                  | 958        | 172                  | 53         | 3                      | 56         | 1              | 195                                      | 248 899   |
|                                  | November                 | 235                  | 1 222      | 230                  | 32         | 2                      | 6          | 0              | 115                                      | 294 930   |
|                                  | Dezember                 | 205                  | 1 008      | 193                  | 39         | 3                      | 84         | 1              | 221                                      | 294 930   |
| 2005                             | Januar                   | 151                  | 746        | 151                  | 17         | 2                      | -          | -              | 81                                       | 167 936   |
|                                  | Februar                  | 186                  | 857        | 162                  | 27         | 2                      | -          | -              | 84                                       | 217 303   |
|                                  | März                     | 201                  | 1 742      | 275                  | 6          | 1                      | -          | -              | 30                                       | 460 733   |
|                                  | April                    | 210                  | 866        | 164                  | 6          | 1                      | 119        | 2              | 177                                      | 194 799   |
|                                  | Mai                      | 248                  | 1 126      | 204                  | 109        | 4                      | -          | -              | 192                                      | 243 155   |
|                                  | Juni                     | 220                  | 916        | 151                  | 49         | 2                      | 4          | 0              | 90                                       | 210 651   |
|                                  | Juli                     | 257                  | 1 615      | 253                  | 49         | 4                      | 161        | 3              | 298                                      | 457 070   |
|                                  | August                   | 277                  | 1 468      | 250                  | 53         | 3                      | 38         | 1              | 160                                      | 351 457   |
|                                  | September                | 268                  | 1 267      | 225                  | 17         | 1                      | 22         | 1              | 85                                       | 332 124   |
|                                  | Oktober                  | 218                  | 1 087      | 199                  | 11         | 1                      | 61         | 1              | 96                                       | 219 558   |
|                                  | November                 | 205                  | 1 185      | 220                  | 77         | 5                      | -          | -              | 219                                      | 289 121   |
|                                  | Dezember                 | 179                  | 1 280      | 225                  | 19         | 2                      | -          | -              | 66                                       | 355 773   |
| 2006                             | Januar                   | 159                  | 1 017      | 184                  | 42         | 2                      | 22         | 1              | 106                                      | 279 866   |
|                                  | Februar                  | 147                  | 933        | 159                  | 10         | 1                      | -          | -              | 42                                       | 249 864   |
|                                  | März                     | 214                  | 949        | 172                  | 113        | 3                      | 20         | 0              | 144                                      | 220 739   |
|                                  | April                    | 238                  | 1 019      | 183                  | 9          | 1                      | -          | -              | 38                                       | 255 350   |
|                                  | Mai 1)                   | 183                  | 865        | 163                  | 41         | 3                      | 51         | 1              | 157                                      | 195 364   |
| Nichtöffentliche Bauherren       |                          |                      |            |                      |            |                        |            |                |  |           |
| 2004                             | Mai                      | 1 819                | 9 661      | 1 508                | 205        | 21                     | 84         | 2              | 966                                      | 969 523   |
|                                  | Juni                     | 2 064                | 12 793     | 1 815                | 216        | 21                     | -          | -              | 923                                      | 1 224 108 |
|                                  | Juli                     | 2 112                | 10 749     | 1 715                | 287        | 26                     | 1          | -              | 1 134                                    | 1 009 603 |
|                                  | August                   | 1 818                | 10 964     | 1 527                | 184        | 19                     | -          | -              | 804                                      | 907 131   |
|                                  | September                | 1 814                | 10 768     | 1 691                | 346        | 25                     | 2          | 0              | 1 112                                    | 1 015 829 |
|                                  | Oktober                  | 1 754                | 9 633      | 1 479                | 228        | 22                     | 53         | 1              | 982                                      | 771 525   |
|                                  | November                 | 1 544                | 9 995      | 1 467                | 208        | 19                     | 25         | 1              | 858                                      | 825 922   |
|                                  | Dezember                 | 1 523                | 10 609     | 1 537                | 237        | 23                     | 13         | 1              | 990                                      | 825 922   |
| 2005                             | Januar                   | 1 228                | 9 624      | 1 410                | 117        | 11                     | -          | -              | 440                                      | 874 757   |
|                                  | Februar                  | 1 267                | 8 980      | 1 277                | 193        | 17                     | -          | -              | 641                                      | 873 392   |
|                                  | März                     | 1 621                | 10 574     | 1 536                | 345        | 26                     | -          | -              | 1 172                                    | 1 051 738 |
|                                  | April                    | 1 739                | 10 250     | 1 521                | 221        | 24                     | -          | -              | 947                                      | 875 997   |
|                                  | Mai                      | 1 789                | 9 768      | 1 471                | 248        | 27                     | -          | -              | 1 059                                    | 963 889   |
|                                  | Juni                     | 2 053                | 10 122     | 1 600                | 240        | 23                     | 82         | 2              | 1 042                                    | 869 309   |
|                                  | Juli                     | 1 960                | 10 355     | 1 531                | 228        | 22                     | -          | -              | 881                                      | 843 919   |
|                                  | August                   | 2 013                | 11 446     | 1 951                | 221        | 20                     | 45         | 1              | 895                                      | 1 067 688 |
|                                  | September                | 1 824                | 11 919     | 1 738                | 310        | 28                     | 120        | 2              | 1 303                                    | 1 082 348 |
|                                  | Oktober                  | 1 758                | 11 327     | 1 607                | 209        | 19                     | 154        | 2              | 939                                      | 1 067 423 |
|                                  | November                 | 1 697                | 9 813      | 1 500                | 195        | 21                     | -          | -              | 833                                      | 880 645   |
|                                  | Dezember                 | 1 546                | 9 969      | 1 439                | 257        | 24                     | 6          | -              | 1 013                                    | 915 221   |
| 2006                             | Januar                   | 1 303                | 8 855      | 1 246                | 154        | 16                     | 27         | 0              | 675                                      | 753 752   |
|                                  | Februar                  | 1 319                | 9 758      | 1 430                | 229        | 24                     | 97         | 2              | 1 062                                    | 880 821   |
|                                  | März                     | 1 842                | 11 688     | 1 687                | 359        | 31                     | -          | -              | 1 216                                    | 1 152 981 |
|                                  | April                    | 1 908                | 12 945     | 1 982                | 297        | 31                     | -          | -              | 1 252                                    | 1 179 041 |
|                                  | Mai 1)                   | 1 951                | 10 167     | 1 596                | 282        | 24                     | -          | -              | 1 030                                    | 942 935   |
| Ausgewählte Infrastrukturgebäude |                          |                      |            |                      |            |                        |            |                |  |           |
| 2004                             | Mai                      | 251                  | 1 148      | 215                  | 53         | 4                      | 72         | 2              | 249                                      | 275 699   |
|                                  | Juni                     | 259                  | 1 518      | 263                  | 38         | 3                      | -          | -              | 126                                      | 377 011   |
|                                  | Juli                     | 286                  | 2 050      | 333                  | 85         | 6                      | -          | -              | 271                                      | 354 495   |
|                                  | August                   | 301                  | 2 972      | 360                  | 52         | 5                      | 31         | 1              | 227                                      | 410 856   |
|                                  | September                | 247                  | 1 652      | 255                  | 117        | 4                      | -          | -              | 178                                      | 312 567   |
|                                  | Oktober                  | 258                  | 1 147      | 215                  | 71         | 5                      | 106        | 2              | 321                                      | 283 088   |
|                                  | November                 | 242                  | 1 188      | 230                  | 58         | 4                      | -          | -              | 195                                      | 291 895   |
|                                  | Dezember                 | 234                  | 1 379      | 263                  | 55         | 4                      | 97         | 2              | 288                                      | 291 895   |
| 2005                             | Januar                   | 179                  | 937        | 184                  | 28         | 2                      | -          | -              | 81                                       | 204 896   |
|                                  | Februar                  | 203                  | 1 169      | 188                  | 34         | 3                      | -          | -              | 117                                      | 263 019   |
|                                  | März                     | 224                  | 1 767      | 258                  | 61         | 3                      | -          | -              | 133                                      | 468 664   |
|                                  | April                    | 238                  | 1 092      | 213                  | 27         | 3                      | 119        | 2              | 266                                      | 239 974   |
|                                  | Mai                      | 257                  | 1 543      | 280                  | 144        | 7                      | -          | -              | 277                                      | 410 864   |
|                                  | Juni                     | 248                  | 1 277      | 221                  | 131        | 7                      | 86         | 2              | 417                                      | 295 138   |
|                                  | Juli                     | 284                  | 1 956      | 308                  | 85         | 6                      | 149        | 2              | 389                                      | 508 825   |
|                                  | August                   | 295                  | 1 519      | 278                  | 116        | 7                      | 53         | 2              | 374                                      | 373 057   |
|                                  | September                | 280                  | 1 588      | 278                  | 65         | 5                      | 142        | 3              | 363                                      | 375 425   |
|                                  | Oktober                  | 217                  | 1 838      | 260                  | 42         | 3                      | 215        | 3              | 368                                      | 272 605   |
|                                  | November                 | 244                  | 1 496      | 277                  | 55         | 5                      | -          | -              | 187                                      | 357 067   |
|                                  | Dezember                 | 223                  | 1 819      | 311                  | 28         | 2                      | -          | -              | 103                                      | 435 925   |
| 2006                             | Januar                   | 174                  | 1 305      | 229                  | 74         | 5                      | 49         | 1              | 229                                      | 334 461   |
|                                  | Februar                  | 169                  | 1 411      | 213                  | 15         | 2                      | 75         | 2              | 136                                      | 311 591   |
|                                  | März                     | 248                  | 2 081      | 269                  | 262        | 11                     | 20         | 0              | 423                                      | 466 032   |
|                                  | April                    | 257                  | 1 342      | 231                  | 50         | 4                      | -          | -              | 176                                      | 304 789   |
|                                  | Mai 1)                   | 215                  | 1 267      | 246                  | 60         | 4                      | 51         | 1              | 242                                      | 273 648   |

1) Ohne Baden-Württemberg.

Statistisches Bundesamt, Ausgewählte Zahlen Bau, 05/2006

Bautätigkeit  
2 Baugenehmigungen  
2.1 Monatliche Entwicklung  
Neue Länder und Berlin

| Monat                            | Insgesamt (einschl. Baumaßnahmen an bestehenden Gebäuden) |            |                      |            |                        |            |                |  |         |
|----------------------------------|---|------------|----------------------|------------|------------------------|------------|----------------|--|---------|
|                                  | Gebäude/<br>Baumaß-<br>nahmen                             | Nutzfläche | Wohnungen            |            | sonstige Wohneinheiten |            | Wohn-<br>räume | veranschlagte<br>Kosten des<br>Bauwerkes |         |
|                                  |   |            | insgesamt            | Wohnfläche | insgesamt              | Wohnfläche |                |  |         |
| Anzahl                           | 1 000 m <sup>2</sup>                                      | Anzahl     | 1 000 m <sup>2</sup> | Anzahl     | 1 000 m <sup>2</sup>   | Anzahl     | 1 000 EUR      |  |         |
| Von den Nichtwohngebäuden waren: |   |            |                      |            |                        |            |                |  |         |
| Öffentliche Bauherren            |   |            |                      |            |                        |            |                |  |         |
| 2004                             | Mai   | 102        | 68                   | - 12       | - 1                    | -          | -              | - 40                                     | 117 362 |
|                                  | Juni  | 173        | 55                   | - 16       | - 1                    | -          | -              | - 68                                     | 103 670 |
|                                  | Juli  | 153        | 94                   | 10         | 0                      | -          | -              | 14                                       | 329 219 |
|                                  | August  | 172        | 65                   | 3          | - 1                    | 52         | 1              | 35                                       | 112 210 |
|                                  | September   | 146        | 67                   | - 48       | - 3                    | -          | -              | - 149                                    | 104 331 |
|                                  | Oktober   | 128        | 80                   | - 12       | - 1                    | 5          | 0              | - 29                                     | 231 956 |
|                                  | November  | 100        | 33                   | - 4        | 0                      | 19         | 0              | 2  | 77 599  |
|                                  | Dezember  | 146        | 55                   | 11         | 0                      | -          | -              | 28                                       | 112 706 |
| 2005                             | Januar  | 101        | 41                   | 7          | 0                      | -          | -              | 27                                       | 86 808  |
|                                  | Februar   | 85         | 22                   | 18         | 0                      | -          | -              | -  | 46 345  |
|                                  | März  | 82         | 34                   | - 10       | - 1                    | -          | -              | - 49                                     | 90 008  |
|                                  | April   | 123        | 64                   | 5          | 0                      | 20         | 0              | 23                                       | 93 415  |
|                                  | Mai   | 125        | 48                   | - 6        | - 1                    | -          | -              | - 26                                     | 115 866 |
|                                  | Juni  | 152        | 52                   | 23         | 1                      | -          | -              | 44                                       | 106 836 |
|                                  | Juli  | 137        | 61                   | 8          | 1                      | 2          | -              | 33                                       | 107 085 |
|                                  | August  | 124        | 80                   | - 16       | - 1                    | -          | -              | - 59                                     | 125 439 |
|                                  | September   | 135        | 78                   | 2          | - 0                    | -          | -              | - 10                                     | 106 680 |
|                                  | Oktober   | 122        | 53                   | - 11       | - 1                    | -          | -              | - 53                                     | 121 721 |
|                                  | November  | 120        | 53                   | - 1        | - 1                    | -          | -              | - 11                                     | 160 342 |
|                                  | Dezember  | 132        | 67                   | - 24       | - 1                    | -          | -              | - 79                                     | 214 616 |
| 2006                             | Januar  | 103        | 36                   | 19         | 1                      | 4          | 0              | 51                                       | 70 681  |
|                                  | Februar   | 85         | 50                   | - 3        | - 0                    | -          | -              | - 8                                      | 86 418  |
|                                  | März  | 96         | 41                   | 17         | 1                      | 19         | 1              | 51                                       | 68 994  |
|                                  | April   | 94         | 36                   | - 8        | - 1                    | -          | -              | - 48                                     | 54 455  |
|                                  | Mai   | 142        | 59                   | - 8        | - 1                    | 4          | 0              | - 39                                     | 107 242 |
| Nichtöffentliche Bauherren       |   |            |                      |            |                        |            |                |  |         |
| 2004                             | Mai   | 495        | 267                  | 72         | 8                      | 5          | 0              | 254                                      | 227 014 |
|                                  | Juni  | 565        | 463                  | 37         | 5                      | 1          | -              | 169                                      | 310 872 |
|                                  | Juli  | 511        | 345                  | 6          | 1                      | 8          | 0              | 37                                       | 255 931 |
|                                  | August  | 581        | 423                  | 8          | 3                      | 93         | 2              | 181                                      | 313 494 |
|                                  | September   | 573        | 434                  | 43         | 5                      | -          | -              | 182                                      | 302 466 |
|                                  | Oktober   | 522        | 484                  | 51         | 3                      | -          | -              | 178                                      | 467 103 |
|                                  | November  | 486        | 343                  | 39         | 5                      | 5          | 0              | 155                                      | 231 389 |
|                                  | Dezember  | 534        | 547                  | 35         | 6                      | 147        | 3              | 298                                      | 452 006 |
| 2005                             | Januar  | 333        | 199                  | - 32       | - 1                    | -          | -              | - 71                                     | 132 391 |
|                                  | Februar   | 324        | 163                  | 50         | 5                      | -          | -              | 227                                      | 128 258 |
|                                  | März  | 380        | 189                  | - 13       | 1                      | 1          | -              | - 1                                      | 117 089 |
|                                  | April   | 454        | 291                  | - 1        | 1                      | -          | -              | 4  | 180 624 |
|                                  | Mai   | 467        | 262                  | 15         | 4                      | 1          | 0              | 132                                      | 193 171 |
|                                  | Juni  | 576        | 443                  | 66         | 7                      | 7          | 0              | 248                                      | 281 546 |
|                                  | Juli  | 519        | 318                  | 35         | 3                      | -          | -              | 144                                      | 228 953 |
|                                  | August  | 455        | 268                  | 28         | 4                      | 26         | 1              | 235                                      | 147 082 |
|                                  | September   | 512        | 266                  | 38         | 5                      | 10         | 0              | 100                                      | 244 606 |
|                                  | Oktober   | 432        | 336                  | 37         | 3                      | 4          | 0              | 143                                      | 253 846 |
|                                  | November  | 466        | 374                  | 42         | 3                      | 6          | 0              | 148                                      | 202 452 |
|                                  | Dezember  | 554        | 395                  | 30         | 3                      | 6          | 0              | 104                                      | 337 930 |
| 2006                             | Januar  | 371        | 210                  | 37         | 3                      | - 1        | -              | 157                                      | 157 217 |
|                                  | Februar   | 319        | 215                  | 19         | 3                      | - 5        | - 0            | 92                                       | 151 538 |
|                                  | März  | 444        | 408                  | 46         | 10                     | 2          | -              | 195                                      | 379 645 |
|                                  | April   | 465        | 298                  | 16         | 2                      | -          | -              | 65                                       | 180 393 |
|                                  | Mai   | 543        | 354                  | 19         | 5                      | 2          | 0              | 105                                      | 235 025 |
| Ausgewählte Infrastrukturgebäude |   |            |                      |            |                        |            |                |  |         |
| 2004                             | Mai   | 153        | 101                  | - 2        | - 0                    | -          | -              | - 14                                     | 157 875 |
|                                  | Juni  | 193        | 74                   | - 13       | - 0                    | -          | -              | - 29                                     | 120 099 |
|                                  | Juli  | 171        | 88                   | 13         | 1                      | -          | -              | 33                                       | 195 930 |
|                                  | August  | 221        | 110                  | 14         | 0                      | 145        | 4              | 170                                      | 155 364 |
|                                  | September   | 178        | 85                   | - 1        | - 0                    | -          | -              | - 9                                      | 150 680 |
|                                  | Oktober   | 149        | 88                   | 40         | 1                      | 5          | 0              | 140                                      | 311 219 |
|                                  | November  | 124        | 59                   | 7          | 1                      | 19         | 0              | 38                                       | 99 275  |
|                                  | Dezember  | 175        | 105                  | - 4        | - 1                    | 140        | 3              | 94                                       | 178 140 |
| 2005                             | Januar  | 109        | 64                   | - 13       | - 1                    | -          | -              | - 49                                     | 116 400 |
|                                  | Februar   | 104        | 47                   | 2          | - 0                    | -          | -              | - 4                                      | 87 274  |
|                                  | März  | 108        | 57                   | - 56       | - 3                    | -          | -              | - 123                                    | 108 356 |
|                                  | April   | 135        | 77                   | - 18       | - 1                    | 20         | 0              | - 43                                     | 110 492 |
|                                  | Mai   | 124        | 57                   | - 54       | - 3                    | -          | -              | - 111                                    | 118 942 |
|                                  | Juni  | 173        | 76                   | 36         | 2                      | 3          | 0              | 87                                       | 128 147 |
|                                  | Juli  | 166        | 64                   | 21         | 1                      | 2          | -              | 77                                       | 123 503 |
|                                  | August  | 135        | 90                   | - 11       | - 1                    | 26         | 1              | - 9                                      | 131 407 |
|                                  | September   | 161        | 108                  | 9          | - 0                    | 5          | 0              | 1  | 194 872 |
|                                  | Oktober   | 132        | 101                  | - 15       | - 2                    | -          | -              | - 65                                     | 207 074 |
|                                  | November  | 126        | 91                   | - 7        | - 1                    | -          | -              | - 25                                     | 179 535 |
|                                  | Dezember  | 152        | 106                  | - 29       | - 2                    | -          | -              | - 104                                    | 240 712 |
| 2006                             | Januar  | 121        | 59                   | 29         | 1                      | 4          | 0              | 83                                       | 86 782  |
|                                  | Februar   | 87         | 49                   | - 16       | - 1                    | -          | -              | - 56                                     | 76 197  |
|                                  | März  | 110        | 57                   | 21         | 2                      | 19         | 1              | 87                                       | 85 629  |
|                                  | April   | 116        | 69                   | - 8        | - 2                    | -          | -              | - 67                                     | 84 446  |
|                                  | Mai   | 153        | 67                   | - 33       | - 2                    | 4          | 0              | - 113                                    | 102 978 |

Bautätigkeit  
2 Baugenehmigungen  
2.1 Monatliche Entwicklung  
Neue Länder und Berlin

| Monat                            |           | Errichtung neuer Gebäude |   |  |           |                      |                        |                      |                              | veranschlagte<br>Kosten des<br>Bauwerkes<br><br>1 000 EUR |
|----------------------------------|-----------|--------------------------|---|--|-----------|----------------------|------------------------|----------------------|------------------------------|---|
|                                  |           | Gebäude                  | Raum-<br>inhalt<br><br>1 000 m <sup>3</sup> | Nutzfläche<br><br>1 000 m <sup>2</sup> | Wohnungen |                      | sonstige Wohneinheiten |                      | Wohn-<br>räume<br><br>Anzahl |   |
|                                  |           |                          |   |  | insgesamt | Wohnfläche           | insgesamt              | Wohnfläche           |                              |   |
|                                  |           |                          |   |  | Anzahl    | 1 000 m <sup>2</sup> | Anzahl                 | 1 000 m <sup>2</sup> |                              |   |
| Von den Nichtwohngebäuden waren: |           |                          |   |  |           |                      |                        |                      |                              |   |
| Öffentliche Bauherren            |           |                          |   |  |           |                      |                        |                      |                              |   |
| 2004                             | Mai       | 54                       | 329   | 59                                     | 1         | 0                    | -                      | -                    | 3                            | 88 710  |
|                                  | Juni      | 83                       | 211   | 36                                     | 4         | 0                    | -                      | -                    | 13                           | 42 954  |
|                                  | Juli      | 79                       | 633   | 85                                     | -         | -                    | -                      | -                    | -                            | 281 397   |
|                                  | August    | 92                       | 326   | 52                                     | 18        | 1                    | 52                     | 1                    | 91                           | 71 797  |
|                                  | September | 74                       | 303   | 58                                     | 4         | 0                    | -                      | -                    | 6                            | 76 153  |
|                                  | Oktober   | 65                       | 524   | 74                                     | 1         | -                    | -                      | -                    | 1                            | 181 304   |
|                                  | November  | 47                       | 181   | 29                                     | -         | -                    | -                      | -                    | -                            | 51 649  |
|                                  | Dezember  | 69                       | 196   | 43                                     | 1         | 0                    | -                      | -                    | 8                            | 51 649  |
| 2005                             | Januar    | 43                       | 239   | 37                                     | -         | -                    | -                      | -                    | -                            | 56 327  |
|                                  | Februar   | 38                       | 84  | 15                                     | -         | -                    | -                      | -                    | -                            | 19 285  |
|                                  | März      | 32                       | 159   | 27                                     | -         | -                    | -                      | -                    | -                            | 52 490  |
|                                  | April     | 71                       | 361   | 63                                     | 1         | -                    | 20                     | 0                    | 21                           | 61 691  |
|                                  | Mai       | 52                       | 265   | 41                                     | 1         | 0                    | -                      | -                    | 4                            | 53 399  |
|                                  | Juni      | 70                       | 257   | 40                                     | 3         | 0                    | -                      | -                    | 4                            | 39 889  |
|                                  | Juli      | 59                       | 281   | 55                                     | 1         | 0                    | -                      | -                    | 14                           | 53 380  |
|                                  | August    | 62                       | 413   | 69                                     | 1         | 0                    | -                      | -                    | 3                            | 86 442  |
|                                  | September | 64                       | 517   | 71                                     | 6         | 0                    | -                      | -                    | 15                           | 76 875  |
|                                  | Oktober   | 56                       | 299   | 44                                     | -         | -                    | -                      | -                    | -                            | 79 928  |
|                                  | November  | 51                       | 290   | 43                                     | 1         | -                    | -                      | -                    | 2                            | 94 219  |
|                                  | Dezember  | 60                       | 464   | 57                                     | -         | -                    | -                      | -                    | -                            | 149 835   |
| 2006                             | Januar    | 46                       | 170   | 28                                     | 39        | 2                    | -                      | -                    | 118                          | 33 912  |
|                                  | Februar   | 46                       | 267   | 46                                     | 1         | 0                    | -                      | -                    | 4                            | 57 510  |
|                                  | März      | 47                       | 281   | 34                                     | 22        | 1                    | -                      | -                    | 51                           | 47 997  |
|                                  | April     | 40                       | 239   | 31                                     | -         | -                    | -                      | -                    | -                            | 33 263  |
|                                  | Mai       | 72                       | 359   | 53                                     | -         | -                    | -                      | -                    | -                            | 68 734  |
| Nichtöffentliche Bauherren       |           |                          |   |  |           |                      |                        |                      |                              |   |
| 2004                             | Mai       | 300                      | 1 772                                       | 252                                    | 47        | 4                    | -                      | -                    | 144                          | 188 552   |
|                                  | Juni      | 352                      | 2 724                                       | 405                                    | 18        | 2                    | -                      | -                    | 76                           | 249 825   |
|                                  | Juli      | 311                      | 2 182                                       | 303                                    | 19        | 2                    | -                      | -                    | 71                           | 203 659   |
|                                  | August    | 361                      | 2 781                                       | 368                                    | 20        | 2                    | 93                     | 2                    | 163                          | 230 397   |
|                                  | September | 360                      | 3 057                                       | 408                                    | 17        | 2                    | -                      | -                    | 64                           | 264 010   |
|                                  | Oktober   | 316                      | 2 856                                       | 419                                    | 80        | 5                    | -                      | -                    | 261                          | 335 846   |
|                                  | November  | 295                      | 2 043                                       | 277                                    | 38        | 4                    | 5                      | 0                    | 147                          | 164 687   |
|                                  | Dezember  | 316                      | 3 794                                       | 501                                    | 35        | 3                    | -                      | -                    | 125                          | 164 687   |
| 2005                             | Januar    | 205                      | 1 229                                       | 177                                    | 12        | 1                    | -                      | -                    | 39                           | 107 767   |
|                                  | Februar   | 166                      | 974   | 137                                    | 53        | 4                    | -                      | -                    | 190                          | 101 663   |
|                                  | März      | 242                      | 1 077                                       | 177                                    | 22        | 2                    | 1                      | -                    | 83                           | 89 895  |
|                                  | April     | 259                      | 1 267                                       | 229                                    | 6         | 1                    | -                      | -                    | 28                           | 122 473   |
|                                  | Mai       | 291                      | 1 633                                       | 234                                    | 45        | 4                    | 1                      | 0                    | 146                          | 155 411   |
|                                  | Juni      | 349                      | 3 045                                       | 409                                    | 25        | 3                    | 4                      | 0                    | 98                           | 224 234   |
|                                  | Juli      | 304                      | 1 760                                       | 269                                    | 15        | 2                    | -                      | -                    | 65                           | 169 974   |
|                                  | August    | 258                      | 1 772                                       | 254                                    | 40        | 4                    | -                      | -                    | 139                          | 112 736   |
|                                  | September | 320                      | 1 580                                       | 236                                    | 59        | 7                    | -                      | -                    | 192                          | 197 850   |
|                                  | Oktober   | 259                      | 2 089                                       | 275                                    | 21        | 1                    | -                      | -                    | 77                           | 209 931   |
|                                  | November  | 290                      | 3 263                                       | 348                                    | 18        | 1                    | 1                      | 0                    | 58                           | 172 709   |
|                                  | Dezember  | 322                      | 2 739                                       | 354                                    | 44        | 4                    | -                      | -                    | 152                          | 277 482   |
| 2006                             | Januar    | 219                      | 1 167                                       | 168                                    | 18        | 1                    | -                      | -                    | 71                           | 93 189  |
|                                  | Februar   | 181                      | 1 343                                       | 199                                    | 4         | 0                    | 4                      | 0                    | 21                           | 123 046   |
|                                  | März      | 260                      | 2 964                                       | 374                                    | 44        | 8                    | -                      | -                    | 168                          | 345 422   |
|                                  | April     | 272                      | 1 860                                       | 249                                    | 12        | 1                    | -                      | -                    | 52                           | 124 218   |
|                                  | Mai       | 311                      | 2 274                                       | 311                                    | 19        | 3                    | -                      | -                    | 91                           | 180 908   |
| Ausgewählte Infrastrukturgebäude |           |                          |   |  |           |                      |                        |                      |                              |   |
| 2004                             | Mai       | 96                       | 490   | 92                                     | 5         | 0                    | -                      | -                    | 11                           | 128 029   |
|                                  | Juni      | 93                       | 303   | 56                                     | 7         | 1                    | -                      | -                    | 31                           | 61 766  |
|                                  | Juli      | 90                       | 496   | 77                                     | 3         | 0                    | -                      | -                    | 13                           | 146 437   |
|                                  | August    | 134                      | 592   | 98                                     | 23        | 1                    | 145                    | 4                    | 202                          | 118 719   |
|                                  | September | 91                       | 664   | 77                                     | 4         | 0                    | -                      | -                    | 6                            | 120 436   |
|                                  | Oktober   | 82                       | 582   | 80                                     | 53        | 2                    | -                      | -                    | 167                          | 222 976   |
|                                  | November  | 60                       | 343   | 51                                     | 5         | 1                    | -                      | -                    | 15                           | 68 793  |
|                                  | Dezember  | 88                       | 683   | 89                                     | -         | -                    | -                      | -                    | -                            | 68 793  |
| 2005                             | Januar    | 43                       | 437   | 58                                     | -         | -                    | -                      | -                    | -                            | 81 870  |
|                                  | Februar   | 47                       | 306   | 39                                     | 5         | 0                    | -                      | -                    | 21                           | 55 173  |
|                                  | März      | 49                       | 235   | 47                                     | -         | -                    | -                      | -                    | -                            | 68 266  |
|                                  | April     | 70                       | 376   | 65                                     | -         | -                    | 20                     | 0                    | 20                           | 68 499  |
|                                  | Mai       | 47                       | 367   | 46                                     | 1         | 0                    | -                      | -                    | 4                            | 70 662  |
|                                  | Juni      | 90                       | 433   | 65                                     | 7         | 1                    | -                      | -                    | 16                           | 66 339  |
|                                  | Juli      | 75                       | 301   | 51                                     | 3         | 1                    | -                      | -                    | 20                           | 67 317  |
|                                  | August    | 70                       | 481   | 81                                     | 1         | 0                    | -                      | -                    | 3                            | 89 096  |
|                                  | September | 82                       | 755   | 98                                     | 21        | 1                    | -                      | -                    | 44                           | 159 352   |
|                                  | Oktober   | 56                       | 677   | 89                                     | -         | -                    | -                      | -                    | -                            | 161 962   |
|                                  | November  | 53                       | 1 066                                       | 82                                     | -         | -                    | -                      | -                    | -                            | 117 991   |
|                                  | Dezember  | 71                       | 654   | 88                                     | -         | -                    | -                      | -                    | -                            | 180 704   |
| 2006                             | Januar    | 55                       | 233   | 38                                     | 42        | 2                    | -                      | -                    | 127                          | 40 935  |
|                                  | Februar   | 42                       | 257   | 43                                     | -         | -                    | -                      | -                    | -                            | 46 751  |
|                                  | März      | 55                       | 423   | 51                                     | 22        | 2                    | -                      | -                    | 72                           | 67 054  |
|                                  | April     | 45                       | 316   | 52                                     | 2         | 0                    | -                      | -                    | 4                            | 50 163  |
|                                  | Mai       | 77                       | 365   | 56                                     | 2         | 0                    | -                      | -                    | 9                            | 62 949  |

Bautätigkeit  
2 Baugenehmigungen  
2.1 Monatliche Entwicklung  
Deutschland

| Monat                                 | Errichtung neuer Gebäude |                 |            |           |                      |                        |                      |   | Wohn-<br>räume | veranschlagte<br>Kosten des<br>Bauwerkes |
|---------------------------------------|--------------------------|-----------------|------------|-----------|----------------------|------------------------|----------------------|---|----------------|--|
|                                       | Gebäude                  | Raum-<br>inhalt | Nutzfläche | Wohnungen |                      | sonstige Wohneinheiten |                      |   |                |  |
|                                       |                          |                 |            | insgesamt | Wohnfläche           | insgesamt              | Wohnfläche           |   |                |  |
|                                       |                          |                 |            | Anzahl    | 1 000 m <sup>2</sup> | Anzahl                 | 1 000 m <sup>2</sup> |   |                |  |
| Wohngebäude mit 1 oder 2 Wohnungen    |                          |                 |            |           |                      |                        |                      |   |                |  |
| 2004                                  | Mai                      | 11 027          | 8 970      | 463       | 12 300               | 1 621                  | 10                   | 0 | 71 111         | 1 996 076                                |
|                                       | Juni                     | 10 671          | 8 633      | 431       | 11 843               | 1 565                  | 5                    | 0 | 68 639         | 1 919 547                                |
|                                       | Juli                     | 9 669           | 7 785      | 389       | 10 679               | 1 410                  | 3                    | 0 | 62 268         | 1 736 778                                |
|                                       | August                   | 9 902           | 7 902      | 396       | 10 925               | 1 436                  | 3                    | 0 | 63 350         | 1 751 702                                |
|                                       | September                | 9 585           | 7 659      | 374       | 10 630               | 1 397                  | 17                   | 1 | 61 511         | 1 711 823                                |
|                                       | Oktober                  | 9 762           | 7 651      | 375       | 10 731               | 1 390                  | 13                   | 0 | 61 366         | 1 698 712                                |
|                                       | November                 | 9 910           | 7 779      | 379       | 10 817               | 1 422                  | 4                    | 0 | 62 430         | 1 727 211                                |
|                                       | Dezember                 | 11 970          | 9 460      | 481       | 13 070               | 1 725                  | 23                   | 1 | 75 835         | 1 727 211                                |
| 2005                                  | Januar                   | 12 575          | 10 179     | 520       | 13 726               | 1 827                  | 6                    | 0 | 80 442         | 2 249 029                                |
|                                       | Februar                  | 11 351          | 9 166      | 452       | 12 448               | 1 657                  | 11                   | 0 | 72 173         | 2 059 297                                |
|                                       | März                     | 11 693          | 9 433      | 485       | 12 753               | 1 707                  | 8                    | 0 | 73 682         | 2 103 994                                |
|                                       | April                    | 10 335          | 8 317      | 422       | 11 300               | 1 516                  | 7                    | 0 | 65 091         | 1 852 719                                |
|                                       | Mai                      | 9 568           | 7 695      | 402       | 10 488               | 1 403                  | 9                    | 0 | 60 329         | 1 721 085                                |
|                                       | Juni                     | 10 072          | 8 026      | 383       | 10 948               | 1 457                  | 6                    | 0 | 63 347         | 1 796 813                                |
|                                       | Juli                     | 9 793           | 7 762      | 364       | 10 661               | 1 420                  | 7                    | 0 | 60 949         | 1 743 172                                |
|                                       | August                   | 10 801          | 8 547      | 404       | 11 735               | 1 562                  | 9                    | 0 | 67 552         | 1 921 166                                |
|                                       | September                | 10 721          | 8 442      | 403       | 11 649               | 1 553                  | 15                   | 0 | 67 138         | 1 900 442                                |
|                                       | Oktober                  | 10 029          | 7 829      | 376       | 10 912               | 1 440                  | 3                    | 0 | 62 250         | 1 758 494                                |
|                                       | November                 | 11 189          | 8 657      | 403       | 12 078               | 1 612                  | 12                   | 0 | 70 611         | 1 947 890                                |
|                                       | Dezember                 | 15 294          | 12 055     | 588       | 16 593               | 2 215                  | 5                    | 0 | 96 350         | 2 718 574                                |
| 2006                                  | Januar                   | 17 251          | 14 072     | 671       | 18 832               | 2 538                  | 8                    | 0 | 110 334        | 3 155 104                                |
|                                       | Februar                  | 15 062          | 12 388     | 633       | 16 476               | 2 231                  | 6                    | 0 | 96 038         | 2 784 452                                |
|                                       | März                     | 15 559          | 12 850     | 652       | 17 025               | 2 323                  | 5                    | 0 | 99 489         | 2 900 348                                |
|                                       | April                    | 11 581          | 9 509      | 461       | 12 822               | 1 730                  | 8                    | 0 | 74 057         | 2 142 515                                |
|                                       | Mai 1)                   | 9 684           | 7 875      | 335       | 10 576               | 1 439                  | -                    | - | 61 824         | 1 760 977                                |
| Wohngebäude mit 3 oder mehr Wohnungen |                          |                 |            |           |                      |                        |                      |   |                |  |
| 2004                                  | Mai                      | 704             | 2 155      | 99        | 5 125                | 410                    | 2                    | - | 19 370         | 504 554                                  |
|                                       | Juni                     | 732             | 2 311      | 106       | 5 438                | 442                    | -                    | - | 20 332         | 532 852                                  |
|                                       | Juli                     | 754             | 2 366      | 107       | 5 626                | 449                    | -                    | - | 20 819         | 536 286                                  |
|                                       | August                   | 771             | 2 421      | 97        | 5 684                | 460                    | -                    | - | 21 423         | 553 122                                  |
|                                       | September                | 664             | 2 201      | 102       | 5 159                | 416                    | -                    | - | 18 863         | 497 077                                  |
|                                       | Oktober                  | 708             | 2 432      | 105       | 5 572                | 456                    | -                    | - | 20 756         | 551 485                                  |
|                                       | November                 | 725             | 2 432      | 107       | 5 992                | 455                    | 20                   | 1 | 21 566         | 566 534                                  |
|                                       | Dezember                 | 779             | 2 762      | 109       | 6 401                | 517                    | 1                    | 1 | 23 771         | 566 534                                  |
| 2005                                  | Januar                   | 620             | 1 929      | 84        | 4 454                | 368                    | -                    | - | 16 749         | 433 874                                  |
|                                       | Februar                  | 628             | 2 070      | 74        | 5 079                | 400                    | 2                    | 0 | 18 221         | 474 278                                  |
|                                       | März                     | 645             | 2 086      | 88        | 5 191                | 396                    | 3                    | 0 | 18 108         | 472 296                                  |
|                                       | April                    | 708             | 2 177      | 106       | 4 989                | 411                    | 1                    | 0 | 18 869         | 496 350                                  |
|                                       | Mai                      | 734             | 2 281      | 90        | 5 832                | 467                    | -                    | - | 21 118         | 507 743                                  |
|                                       | Juni                     | 774             | 2 502      | 109       | 5 957                | 473                    | -                    | - | 21 700         | 585 304                                  |
|                                       | Juli                     | 689             | 2 420      | 99        | 5 529                | 458                    | 1                    | 0 | 21 100         | 564 683                                  |
|                                       | August                   | 722             | 2 307      | 94        | 5 359                | 437                    | 1                    | - | 19 623         | 535 101                                  |
|                                       | September                | 694             | 2 450      | 97        | 5 643                | 465                    | 24                   | 1 | 20 864         | 566 212                                  |
|                                       | Oktober                  | 641             | 2 109      | 91        | 4 945                | 397                    | 2                    | 0 | 18 601         | 493 588                                  |
|                                       | November                 | 731             | 2 461      | 96        | 5 746                | 479                    | 1                    | - | 21 614         | 558 978                                  |
|                                       | Dezember                 | 799             | 2 811      | 121       | 6 348                | 529                    | 1                    | - | 23 834         | 630 040                                  |
| 2006                                  | Januar                   | 725             | 2 418      | 114       | 5 657                | 446                    | 5                    | 0 | 20 679         | 549 671                                  |
|                                       | Februar                  | 741             | 2 386      | 101       | 5 573                | 455                    | -                    | - | 21 135         | 554 806                                  |
|                                       | März                     | 899             | 2 985      | 115       | 6 793                | 560                    | 8                    | 0 | 25 468         | 677 398                                  |
|                                       | April                    | 754             | 2 425      | 99        | 5 685                | 464                    | -                    | - | 20 950         | 558 425                                  |
|                                       | Mai 1)                   | 614             | 2 029      | 84        | 4 651                | 387                    | 6                    | 0 | 17 093         | 465 972                                  |
| Wohngebäude mit Eigentumswohnungen    |                          |                 |            |           |                      |                        |                      |   |                |  |
| 2004                                  | Mai                      | 462             | 1 272      | 63        | 2 879                | 243                    | 2                    | - | 11 273         | 295 729                                  |
|                                       | Juni                     | 491             | 1 261      | 59        | 2 895                | 244                    | -                    | - | 11 011         | 290 293                                  |
|                                       | Juli                     | 438             | 1 342      | 56        | 3 077                | 258                    | -                    | - | 11 783         | 304 927                                  |
|                                       | August                   | 483             | 1 542      | 62        | 3 518                | 296                    | -                    | - | 13 435         | 354 557                                  |
|                                       | September                | 408             | 1 287      | 64        | 2 845                | 246                    | -                    | - | 10 872         | 294 639                                  |
|                                       | Oktober                  | 463             | 1 502      | 67        | 3 260                | 283                    | -                    | - | 12 720         | 341 884                                  |
|                                       | November                 | 522             | 1 539      | 67        | 3 750                | 296                    | 20                   | 1 | 14 019         | 360 225                                  |
|                                       | Dezember                 | 484             | 1 603      | 62        | 3 509                | 305                    | -                    | - | 13 836         | 360 225                                  |
| 2005                                  | Januar                   | 387             | 1 130      | 53        | 2 583                | 220                    | -                    | - | 10 013         | 253 769                                  |
|                                       | Februar                  | 446             | 1 253      | 48        | 2 802                | 245                    | 2                    | 0 | 10 774         | 284 844                                  |
|                                       | März                     | 435             | 1 306      | 60        | 3 024                | 250                    | -                    | - | 11 580         | 299 845                                  |
|                                       | April                    | 427             | 1 308      | 69        | 2 862                | 248                    | -                    | - | 11 149         | 300 617                                  |
|                                       | Mai                      | 400             | 1 195      | 49        | 2 743                | 231                    | -                    | - | 10 427         | 271 220                                  |
|                                       | Juni                     | 495             | 1 535      | 69        | 3 427                | 290                    | -                    | - | 13 023         | 355 963                                  |
|                                       | Juli                     | 426             | 1 569      | 66        | 3 509                | 298                    | -                    | - | 13 543         | 369 823                                  |
|                                       | August                   | 407             | 1 332      | 52        | 2 970                | 254                    | -                    | - | 11 138         | 312 477                                  |
|                                       | September                | 434             | 1 543      | 73        | 3 314                | 290                    | 24                   | 1 | 12 802         | 350 122                                  |
|                                       | Oktober                  | 443             | 1 338      | 61        | 3 080                | 257                    | 2                    | 0 | 11 915         | 310 808                                  |
|                                       | November                 | 510             | 1 565      | 71        | 3 450                | 299                    | -                    | - | 13 663         | 352 247                                  |
|                                       | Dezember                 | 532             | 1 796      | 83        | 3 890                | 339                    | 1                    | - | 15 023         | 402 669                                  |
| 2006                                  | Januar                   | 444             | 1 437      | 69        | 3 265                | 266                    | 5                    | 0 | 11 931         | 331 177                                  |
|                                       | Februar                  | 492             | 1 550      | 70        | 3 502                | 300                    | -                    | - | 13 650         | 364 952                                  |
|                                       | März                     | 509             | 1 756      | 74        | 3 719                | 330                    | 8                    | 0 | 14 537         | 388 797                                  |
|                                       | April                    | 447             | 1 487      | 64        | 3 418                | 291                    | -                    | - | 13 158         | 345 500                                  |
|                                       | Mai 1)                   | 285             | 1 069      | 42        | 2 422                | 204                    | -                    | - | 9 173          | 236 870                                  |

1) Ohne Baden-Württemberg.

Bautätigkeit  
2 Baugenehmigungen  
2.1 Monatliche Entwicklung  
Deutschland

| Monat                             | Baumaßnahmen an bestehenden Gebäuden |                      |           |                      |                        |                      |           |                                    |         |
|-----------------------------------|--------------------------------------|----------------------|-----------|----------------------|------------------------|----------------------|-----------|------------------------------------|---------|
|                                   | Baumaßnahmen                         | Nutzfläche           | Wohnungen |                      | sonstige Wohneinheiten |                      | Wohnräume | veranschlagte Kosten des Bauwerkes |         |
|                                   |                                      |                      | insgesamt | Wohnfläche           | insgesamt              | Wohnfläche           |           |                                    |         |
|                                   | Anzahl                               | 1 000 m <sup>2</sup> | Anzahl    | 1 000 m <sup>2</sup> | Anzahl                 | 1 000 m <sup>2</sup> | Anzahl    | 1 000 EUR                          |         |
| <b>Wohn- und Nichtwohngebäude</b> |                                      |                      |           |                      |                        |                      |           |                                    |         |
| 2004                              | Mai                                  | 7 158                | 183       | 2 146                | 386                    | 14                   | 1         | 14 359                             | 873 335 |
|                                   | Juni                                 | 7 664                | 235       | 2 538                | 405                    | - 273                | - 3       | 15 441                             | 976 478 |
|                                   | Juli                                 | 6 804                | 304       | 1 878                | 330                    | 61                   | 4         | 12 683                             | 886 483 |
|                                   | August                               | 6 778                | 239       | 2 279                | 361                    | 50                   | 5         | 13 197                             | 921 283 |
|                                   | September                            | 6 186                | 229       | 2 028                | 306                    | 159                  | 5         | 11 619                             | 826 837 |
|                                   | Oktober                              | 5 965                | 339       | 1 964                | 288                    | 20                   | 2         | 10 829                             | 860 625 |
|                                   | November                             | 5 555                | 275       | 1 903                | 282                    | - 26                 | 1         | 10 629                             | 769 458 |
|                                   | Dezember                             | 5 626                | 181       | 2 041                | 309                    | 59                   | 3         | 11 869                             | 888 656 |
| 2005                              | Januar                               | 5 399                | 126       | 2 131                | 296                    | - 54                 | - 0       | 11 541                             | 646 065 |
|                                   | Februar                              | 5 380                | 184       | 2 145                | 303                    | 95                   | 2         | 11 700                             | 701 584 |
|                                   | März                                 | 5 795                | 260       | 2 158                | 306                    | - 38                 | - 1       | 11 880                             | 794 996 |
|                                   | April                                | 6 388                | 267       | 1 903                | 329                    | 35                   | 2         | 12 168                             | 878 006 |
|                                   | Mai                                  | 6 473                | 227       | 1 931                | 323                    | - 63                 | - 2       | 11 763                             | 869 724 |
|                                   | Juni                                 | 7 278                | 257       | 2 287                | 371                    | - 125                | - 3       | 13 918                             | 946 796 |
|                                   | Juli                                 | 6 706                | 322       | 2 162                | 322                    | - 197                | - 0       | 11 770                             | 947 855 |
|                                   | August                               | 6 954                | 238       | 2 075                | 334                    | 12                   | 4         | 12 623                             | 877 835 |
|                                   | September                            | 6 132                | 595       | 2 094                | 312                    | 97                   | 6         | 11 895                             | 815 952 |
|                                   | Oktober                              | 5 582                | 248       | 1 930                | 274                    | - 20                 | 0         | 10 371                             | 777 606 |
|                                   | November                             | 5 414                | 195       | 2 054                | 283                    | 105                  | 2         | 11 002                             | 846 532 |
|                                   | Dezember                             | 5 577                | 176       | 2 350                | 330                    | 103                  | 3         | 12 362                             | 867 048 |
| 2006                              | Januar                               | 5 698                | 170       | 2 234                | 332                    | 83                   | 4         | 12 990                             | 821 235 |
|                                   | Februar                              | 5 871                | 179       | 2 604                | 366                    | 119                  | 4         | 14 132                             | 868 479 |
|                                   | März                                 | 6 905                | 225       | 2 889                | 413                    | 111                  | 1         | 15 987                             | 964 323 |
|                                   | April                                | 6 297                | 222       | 2 315                | 335                    | 32                   | 1         | 12 665                             | 787 914 |
|                                   | Mai 1)                               | 6 229                | 208       | 2 267                | 332                    | 45                   | 2         | 12 722                             | 777 953 |
| <b>Wohngebäude</b>                |                                      |                      |           |                      |                        |                      |           |                                    |         |
| 2004                              | Mai                                  | 5 739                | - 73      | 2 061                | 375                    | 25                   | 0         | 14 043                             | 482 181 |
|                                   | Juni                                 | 6 136                | - 90      | 2 413                | 392                    | - 176                | - 1       | 15 141                             | 508 759 |
|                                   | Juli                                 | 5 329                | - 70      | 1 857                | 324                    | 34                   | 3         | 12 499                             | 432 520 |
|                                   | August                               | 5 344                | - 72      | 2 279                | 357                    | 21                   | 5         | 13 002                             | 459 842 |
|                                   | September                            | 4 811                | - 80      | 2 104                | 310                    | 183                  | 5         | 11 861                             | 417 957 |
|                                   | Oktober                              | 4 605                | - 74      | 2 002                | 290                    | 14                   | 2         | 10 935                             | 387 000 |
|                                   | November                             | 4 330                | - 70      | 1 854                | 274                    | 28                   | 2         | 10 476                             | 355 952 |
|                                   | Dezember                             | 4 399                | - 82      | 2 039                | 306                    | - 35                 | 0         | 11 824                             | 407 636 |
| 2005                              | Januar                               | 4 330                | - 76      | 2 127                | 292                    | - 29                 | - 0       | 11 495                             | 372 013 |
|                                   | Februar                              | 4 270                | - 70      | 2 099                | 298                    | 92                   | 2         | 11 558                             | 371 832 |
|                                   | März                                 | 4 629                | - 73      | 2 115                | 303                    | - 36                 | - 1       | 11 773                             | 398 351 |
|                                   | April                                | 5 084                | - 76      | 1 852                | 321                    | 59                   | 3         | 12 001                             | 448 805 |
|                                   | Mai                                  | 5 121                | - 62      | 1 897                | 314                    | - 58                 | - 1       | 11 515                             | 444 494 |
|                                   | Juni                                 | 5 716                | - 87      | 2 299                | 361                    | - 118                | - 3       | 13 653                             | 456 504 |
|                                   | Juli                                 | 5 167                | - 67      | 2 083                | 317                    | - 207                | - 0       | 11 575                             | 405 326 |
|                                   | August                               | 5 346                | - 75      | 2 021                | 327                    | - 22                 | 2         | 12 320                             | 429 719 |
|                                   | September                            | 4 740                | - 90      | 2 124                | 311                    | 101                  | 6         | 11 951                             | 411 784 |
|                                   | Oktober                              | 4 221                | - 44      | 1 769                | 262                    | - 24                 | 0         | 9 884                              | 348 991 |
|                                   | November                             | 4 070                | - 87      | 2 009                | 280                    | 100                  | 2         | 10 842                             | 389 250 |
|                                   | Dezember                             | 4 211                | - 114     | 2 327                | 328                    | 86                   | 3         | 12 341                             | 401 150 |
| 2006                              | Januar                               | 4 516                | - 87      | 2 186                | 327                    | 92                   | 4         | 12 912                             | 429 738 |
|                                   | Februar                              | 4 738                | - 72      | 2 551                | 356                    | 37                   | 2         | 13 770                             | 457 160 |
|                                   | März                                 | 5 539                | - 90      | 2 714                | 394                    | 74                   | 1         | 15 304                             | 511 801 |
|                                   | April                                | 4 917                | - 91      | 2 289                | 332                    | 19                   | 1         | 12 564                             | 416 148 |
|                                   | Mai 1)                               | 4 889                | - 73      | 2 228                | 326                    | 76                   | 3         | 12 660                             | 416 529 |
| <b>Nichtwohngebäude</b>           |                                      |                      |           |                      |                        |                      |           |                                    |         |
| 2004                              | Mai                                  | 1 419                | 256       | 85                   | 12                     | - 11                 | 1         | 316                                | 391 154 |
|                                   | Juni                                 | 1 528                | 324       | 125                  | 13                     | - 97                 | - 2       | 300                                | 467 719 |
|                                   | Juli                                 | 1 475                | 374       | 21                   | 6                      | 27                   | 1         | 184                                | 453 963 |
|                                   | August                               | 1 434                | 311       | -                    | 5                      | 29                   | 0         | 195                                | 461 441 |
|                                   | September                            | 1 375                | 309       | - 76                 | - 3                    | - 24                 | - 0       | - 242                              | 408 880 |
|                                   | Oktober                              | 1 360                | 413       | - 38                 | - 2                    | 6                    | 0         | - 106                              | 473 625 |
|                                   | November                             | 1 225                | 345       | 49                   | 8                      | - 54                 | - 1       | 153                                | 413 506 |
|                                   | Dezember                             | 1 227                | 263       | 2                    | 3                      | 94                   | 2         | 45                                 | 481 020 |
| 2005                              | Januar                               | 1 069                | 202       | 4                    | 4                      | - 25                 | -         | 46                                 | 274 052 |
|                                   | Februar                              | 1 110                | 253       | 46                   | 6                      | 3                    | 1         | 142                                | 329 752 |
|                                   | März                                 | 1 166                | 333       | 43                   | 3                      | - 2                  | 0         | 107                                | 396 645 |
|                                   | April                                | 1 304                | 344       | 51                   | 8                      | - 24                 | - 1       | 167                                | 429 201 |
|                                   | Mai                                  | 1 352                | 289       | 34                   | 9                      | - 5                  | - 0       | 248                                | 425 230 |
|                                   | Juni                                 | 1 562                | 344       | - 12                 | 10                     | - 7                  | - 0       | 265                                | 490 292 |
|                                   | Juli                                 | 1 539                | 389       | 79                   | 5                      | 10                   | 0         | 195                                | 542 529 |
|                                   | August                               | 1 608                | 313       | 54                   | 7                      | 34                   | 1         | 303                                | 448 116 |
|                                   | September                            | 1 392                | 685       | - 30                 | 1                      | - 4                  | - 0       | - 56                               | 404 168 |
|                                   | Oktober                              | 1 361                | 292       | 161                  | 12                     | 4                    | 0         | 487                                | 428 615 |
|                                   | November                             | 1 344                | 282       | 45                   | 4                      | 5                    | 0         | 160                                | 457 282 |
|                                   | Dezember                             | 1 366                | 290       | 23                   | 3                      | 17                   | 0         | 21                                 | 465 898 |
| 2006                              | Januar                               | 1 182                | 257       | 48                   | 5                      | - 9                  | - 0       | 78                                 | 391 497 |
|                                   | Februar                              | 1 133                | 250       | 53                   | 10                     | 82                   | 2         | 362                                | 411 319 |
|                                   | März                                 | 1 366                | 315       | 175                  | 20                     | 37                   | 1         | 683                                | 452 522 |
|                                   | April                                | 1 380                | 314       | 26                   | 3                      | 13                   | 0         | 101                                | 371 766 |
|                                   | Mai 1)                               | 1 340                | 281       | 39                   | 6                      | - 31                 | - 1       | 62                                 | 361 424 |

1) Ohne Baden-Württemberg.



Bautätigkeit  
2 Baugenehmigungen  
2.1 Monatliche Entwicklung  
Früheres Bundesgebiet

| Monat                                 | Errichtung neuer Gebäude |                      |            |                      |            |                        |            |                |  |           |
|---------------------------------------|--------------------------|----------------------|------------|----------------------|------------|------------------------|------------|----------------|--|-----------|
|                                       | Gebäude                  | Raum-<br>inhalt      | Nutzfläche | Wohnungen            |            | sonstige Wohneinheiten |            | Wohn-<br>räume | veranschlagte<br>Kosten des<br>Bauwerkes |           |
|                                       |                          |                      |            | insgesamt            | Wohnfläche | insgesamt              | Wohnfläche |                |  |           |
| Anzahl                                | 1 000 m <sup>3</sup>     | 1 000 m <sup>2</sup> | Anzahl     | 1 000 m <sup>2</sup> | Anzahl     | 1 000 m <sup>2</sup>   | Anzahl     | 1 000 EUR      |  |           |
| Wohngebäude mit 1 oder 2 Wohnungen    |                          |                      |            |                      |            |                        |            |                |  |           |
| 2004                                  | Mai                      | 8 653                | 7 408      | 398                  | 9 710      | 1 312                  | 4          | 0              | 57 526                                   | 1 670 926 |
|                                       | Juni                     | 8 708                | 7 327      | 377                  | 9 735      | 1 312                  | 3          | 0              | 57 544                                   | 1 649 893 |
|                                       | Juli                     | 8 036                | 6 727      | 347                  | 8 931      | 1 203                  | 2          | 0              | 53 047                                   | 1 516 038 |
|                                       | August                   | 8 108                | 6 737      | 349                  | 9 033      | 1 209                  | 3          | 0              | 53 309                                   | 1 511 429 |
|                                       | September                | 7 976                | 6 617      | 330                  | 8 920      | 1 194                  | 16         | 1              | 52 522                                   | 1 497 645 |
|                                       | Oktober                  | 8 125                | 6 623      | 337                  | 8 977      | 1 185                  | 12         | 0              | 52 244                                   | 1 483 427 |
|                                       | November                 | 8 317                | 6 770      | 339                  | 9 139      | 1 222                  | 4          | 0              | 53 635                                   | 1 518 685 |
|                                       | Dezember                 | 10 023               | 8 257      | 433                  | 11 017     | 1 482                  | 21         | 1              | 65 191                                   | 1 518 685 |
| 2005                                  | Januar                   | 10 726               | 9 019      | 477                  | 11 762     | 1 596                  | 6          | 0              | 70 158                                   | 2 008 107 |
|                                       | Februar                  | 9 397                | 7 926      | 406                  | 10 389     | 1 412                  | 10         | 0              | 61 321                                   | 1 800 355 |
|                                       | März                     | 9 178                | 7 800      | 421                  | 10 096     | 1 387                  | 7          | 0              | 59 613                                   | 1 765 644 |
|                                       | April                    | 8 107                | 6 878      | 363                  | 8 945      | 1 231                  | 4          | 0              | 52 688                                   | 1 557 839 |
|                                       | Mai                      | 7 814                | 6 553      | 356                  | 8 631      | 1 178                  | 6          | 0              | 50 593                                   | 1 484 858 |
|                                       | Juni                     | 8 401                | 6 939      | 340                  | 9 189      | 1 244                  | 5          | 0              | 53 851                                   | 1 568 589 |
|                                       | Juli                     | 8 186                | 6 752      | 327                  | 8 975      | 1 217                  | 4          | 0              | 52 066                                   | 1 533 388 |
|                                       | August                   | 9 138                | 7 522      | 364                  | 9 985      | 1 357                  | 9          | 0              | 58 466                                   | 1 710 844 |
|                                       | September                | 8 940                | 7 311      | 358                  | 9 769      | 1 329                  | 15         | 0              | 57 278                                   | 1 663 581 |
|                                       | Oktober                  | 8 385                | 6 803      | 339                  | 9 171      | 1 234                  | 3          | 0              | 53 189                                   | 1 543 335 |
|                                       | November                 | 9 578                | 7 634      | 364                  | 10 362     | 1 407                  | 12         | 0              | 61 556                                   | 1 732 954 |
|                                       | Dezember                 | 13 210               | 10 747     | 540                  | 14 420     | 1 954                  | 5          | 0              | 84 948                                   | 2 445 917 |
| 2006                                  | Januar                   | 15 304               | 12 837     | 626                  | 16 773     | 2 290                  | 6          | 0              | 99 510                                   | 2 896 615 |
|                                       | Februar                  | 12 714               | 10 858     | 576                  | 14 019     | 1 929                  | 6          | 0              | 82 853                                   | 2 467 494 |
|                                       | März                     | 12 467               | 10 799     | 572                  | 13 774     | 1 917                  | 5          | 0              | 81 813                                   | 2 474 530 |
|                                       | April                    | 9 167                | 7 894      | 395                  | 10 279     | 1 412                  | 6          | 0              | 60 375                                   | 1 808 494 |
|                                       | Mai 1)                   | 7 642                | 6 490      | 275                  | 8 409      | 1 166                  | -          | -              | 49 557                                   | 1 471 553 |
| Wohngebäude mit 3 oder mehr Wohnungen |                          |                      |            |                      |            |                        |            |                |  |           |
| 2004                                  | Mai                      | 639                  | 1 975      | 90                   | 4 618      | 376                    | 2          | -              | 17 705                                   | 463 435   |
|                                       | Juni                     | 661                  | 2 146      | 98                   | 4 977      | 409                    | -          | -              | 18 832                                   | 498 728   |
|                                       | Juli                     | 703                  | 2 216      | 100                  | 5 212      | 420                    | -          | -              | 19 445                                   | 506 074   |
|                                       | August                   | 704                  | 2 240      | 89                   | 5 184      | 423                    | -          | -              | 19 755                                   | 512 368   |
|                                       | September                | 592                  | 2 014      | 93                   | 4 641      | 379                    | -          | -              | 17 076                                   | 456 407   |
|                                       | Oktober                  | 641                  | 2 248      | 96                   | 5 121      | 423                    | -          | -              | 19 304                                   | 512 526   |
|                                       | November                 | 669                  | 2 309      | 102                  | 5 580      | 431                    | 20         | 1              | 20 380                                   | 539 954   |
|                                       | Dezember                 | 709                  | 2 492      | 98                   | 5 713      | 466                    | -          | -              | 21 505                                   | 539 954   |
| 2005                                  | Januar                   | 565                  | 1 807      | 77                   | 4 148      | 343                    | -          | -              | 15 628                                   | 410 774   |
|                                       | Februar                  | 582                  | 1 943      | 69                   | 4 726      | 374                    | 2          | 0              | 17 144                                   | 448 842   |
|                                       | März                     | 606                  | 2 009      | 86                   | 4 981      | 379                    | 3          | 0              | 17 313                                   | 458 668   |
|                                       | April                    | 639                  | 1 971      | 95                   | 4 414      | 369                    | 1          | 0              | 16 995                                   | 454 651   |
|                                       | Mai                      | 624                  | 1 895      | 73                   | 4 510      | 368                    | -          | -              | 16 969                                   | 436 172   |
|                                       | Juni                     | 700                  | 2 286      | 101                  | 5 372      | 431                    | -          | -              | 19 851                                   | 539 949   |
|                                       | Juli                     | 653                  | 2 321      | 97                   | 5 320      | 442                    | -          | -              | 20 413                                   | 546 036   |
|                                       | August                   | 666                  | 2 199      | 88                   | 5 073      | 415                    | 1          | -              | 18 601                                   | 510 621   |
|                                       | September                | 646                  | 2 327      | 91                   | 5 324      | 440                    | 24         | 1              | 19 887                                   | 541 917   |
|                                       | Oktober                  | 578                  | 1 947      | 83                   | 4 457      | 363                    | 2          | 0              | 16 813                                   | 460 849   |
|                                       | November                 | 680                  | 2 333      | 92                   | 5 375      | 450                    | -          | -              | 20 306                                   | 533 719   |
|                                       | Dezember                 | 740                  | 2 649      | 113                  | 5 960      | 498                    | 1          | -              | 22 423                                   | 598 396   |
| 2006                                  | Januar                   | 680                  | 2 297      | 108                  | 5 258      | 420                    | 5          | 0              | 19 464                                   | 525 669   |
|                                       | Februar                  | 702                  | 2 300      | 98                   | 5 338      | 437                    | -          | -              | 20 295                                   | 536 906   |
|                                       | März                     | 825                  | 2 731      | 107                  | 6 205      | 511                    | -          | -              | 23 375                                   | 632 995   |
|                                       | April                    | 690                  | 2 215      | 92                   | 5 141      | 427                    | -          | -              | 19 299                                   | 514 454   |
|                                       | Mai 1)                   | 571                  | 1 923      | 80                   | 4 385      | 365                    | 6          | 0              | 16 200                                   | 444 881   |
| Wohngebäude mit Eigentumswohnungen    |                          |                      |            |                      |            |                        |            |                |  |           |
| 2004                                  | Mai                      | 443                  | 1 233      | 62                   | 2 782      | 236                    | 2          | -              | 10 899                                   | 287 858   |
|                                       | Juni                     | 456                  | 1 185      | 54                   | 2 681      | 228                    | -          | -              | 10 244                                   | 273 750   |
|                                       | Juli                     | 425                  | 1 303      | 55                   | 2 990      | 250                    | -          | -              | 11 447                                   | 297 175   |
|                                       | August                   | 447                  | 1 434      | 57                   | 3 250      | 274                    | -          | -              | 12 512                                   | 330 801   |
|                                       | September                | 374                  | 1 195      | 60                   | 2 611      | 227                    | -          | -              | 9 999                                    | 274 479   |
|                                       | Oktober                  | 434                  | 1 421      | 64                   | 3 095      | 268                    | -          | -              | 12 079                                   | 325 868   |
|                                       | November                 | 498                  | 1 477      | 64                   | 3 560      | 283                    | 20         | 1              | 13 386                                   | 346 883   |
|                                       | Dezember                 | 460                  | 1 526      | 60                   | 3 307      | 288                    | -          | -              | 13 117                                   | 346 883   |
| 2005                                  | Januar                   | 367                  | 1 091      | 50                   | 2 488      | 212                    | -          | -              | 9 653                                    | 246 659   |
|                                       | Februar                  | 421                  | 1 197      | 46                   | 2 659      | 233                    | 2          | 0              | 10 248                                   | 273 766   |
|                                       | März                     | 428                  | 1 284      | 59                   | 2 971      | 245                    | -          | -              | 11 371                                   | 295 709   |
|                                       | April                    | 395                  | 1 212      | 64                   | 2 600      | 229                    | -          | -              | 10 291                                   | 279 023   |
|                                       | Mai                      | 368                  | 1 099      | 45                   | 2 516      | 212                    | -          | -              | 9 594                                    | 252 066   |
|                                       | Juni                     | 454                  | 1 419      | 66                   | 3 121      | 267                    | -          | -              | 12 026                                   | 330 603   |
|                                       | Juli                     | 415                  | 1 540      | 65                   | 3 451      | 293                    | -          | -              | 13 311                                   | 364 152   |
|                                       | August                   | 387                  | 1 296      | 51                   | 2 879      | 246                    | -          | -              | 10 799                                   | 304 279   |
|                                       | September                | 413                  | 1 475      | 70                   | 3 173      | 276                    | 24         | 1              | 12 354                                   | 336 502   |
|                                       | Oktober                  | 409                  | 1 249      | 57                   | 2 848      | 239                    | 2          | 0              | 11 111                                   | 294 319   |
|                                       | November                 | 488                  | 1 514      | 69                   | 3 325      | 289                    | -          | -              | 13 179                                   | 342 570   |
|                                       | Dezember                 | 505                  | 1 693      | 78                   | 3 671      | 319                    | 1          | -              | 14 174                                   | 382 572   |
| 2006                                  | Januar                   | 427                  | 1 388      | 67                   | 3 138      | 256                    | 5          | 0              | 11 496                                   | 321 070   |
|                                       | Februar                  | 471                  | 1 509      | 70                   | 3 384      | 291                    | -          | -              | 13 228                                   | 356 511   |
|                                       | März                     | 471                  | 1 600      | 70                   | 3 408      | 301                    | -          | -              | 13 335                                   | 364 440   |
|                                       | April                    | 428                  | 1 435      | 62                   | 3 305      | 281                    | -          | -              | 12 675                                   | 334 358   |
|                                       | Mai 1)                   | 265                  | 1 015      | 40                   | 2 306      | 193                    | -          | -              | 8 718                                    | 226 451   |

1) Ohne Baden-Württemberg.

Bautätigkeit  
2 Baugenehmigungen  
2.1 Monatliche Entwicklung  
Früheres Bundesgebiet

| Monat                      | Baumaßnahmen an bestehenden Gebäuden |                      |           |                      |                        |                      |           |                                    |         |
|----------------------------|--------------------------------------|----------------------|-----------|----------------------|------------------------|----------------------|-----------|------------------------------------|---------|
|                            | Baumaßnahmen                         | Nutzfläche           | Wohnungen |                      | sonstige Wohneinheiten |                      | Wohnräume | veranschlagte Kosten des Bauwerkes |         |
|                            |                                      |                      | insgesamt | Wohnfläche           | insgesamt              | Wohnfläche           |           |                                    |         |
|                            | Anzahl                               | 1 000 m <sup>2</sup> | Anzahl    | 1 000 m <sup>2</sup> | Anzahl                 | 1 000 m <sup>2</sup> | Anzahl    | 1 000 EUR                          |         |
| Wohn- und Nichtwohngebäude |                                      |                      |           |                      |                        |                      |           |                                    |         |
| 2004                       | Mai                                  | 5 770                | 185       | 1 808                | 302                    | 7                    | 1         | 11 933                             | 686 994 |
|                            | Juni                                 | 6 132                | 198       | 2 109                | 310                    | - 164                | - 2       | 12 340                             | 729 478 |
|                            | Juli                                 | 5 500                | 282       | 1 691                | 262                    | 41                   | 1         | 10 619                             | 684 685 |
|                            | August                               | 5 342                | 202       | 1 669                | 281                    | 182                  | 8         | 10 671                             | 677 694 |
|                            | September                            | 4 820                | 225       | 1 569                | 228                    | 140                  | 4         | 9 184                              | 642 936 |
|                            | Oktober                              | 4 776                | 298       | 1 492                | 226                    | 29                   | 2         | 8 872                              | 571 875 |
|                            | November                             | 4 499                | 232       | 1 561                | 223                    | - 106                | - 1       | 8 691                              | 586 206 |
|                            | Dezember                             | 4 384                | 160       | 1 565                | 229                    | - 50                 | - 0       | 9 120                              | 611 857 |
| 2005                       | Januar                               | 4 433                | 125       | 1 842                | 246                    | - 24                 | 0         | 10 043                             | 507 636 |
|                            | Februar                              | 4 504                | 171       | 1 827                | 253                    | 88                   | 2         | 9 952                              | 577 892 |
|                            | März                                 | 4 809                | 264       | 1 958                | 260                    | - 7                  | -         | 10 356                             | 650 203 |
|                            | April                                | 5 232                | 230       | 1 841                | 275                    | 30                   | 2         | 10 841                             | 680 642 |
|                            | Mai                                  | 5 262                | 210       | 1 757                | 264                    | 4                    | 0         | 10 389                             | 654 903 |
|                            | Juni                                 | 5 976                | 244       | 1 823                | 297                    | - 141                | - 3       | 11 740                             | 735 303 |
|                            | Juli                                 | 5 429                | 289       | 1 792                | 255                    | 45                   | 2         | 10 061                             | 740 838 |
|                            | August                               | 5 764                | 236       | 1 941                | 279                    | 60                   | 2         | 10 952                             | 702 939 |
|                            | September                            | 4 983                | 587       | 1 787                | 255                    | 84                   | 5         | 10 134                             | 643 616 |
|                            | Oktober                              | 4 566                | 195       | 1 495                | 215                    | - 63                 | - 0       | 8 319                              | 608 523 |
|                            | November                             | 4 446                | 184       | 1 776                | 232                    | 102                  | 3         | 9 384                              | 666 210 |
|                            | Dezember                             | 4 500                | 169       | 1 770                | 256                    | 67                   | 2         | 9 732                              | 653 827 |
| 2006                       | Januar                               | 4 879                | 148       | 2 066                | 281                    | 11                   | 2         | 11 174                             | 647 509 |
|                            | Februar                              | 4 887                | 187       | 2 110                | 301                    | 109                  | 3         | 11 966                             | 715 716 |
|                            | März                                 | 5 823                | 214       | 2 563                | 348                    | 89                   | 1         | 14 000                             | 812 069 |
|                            | April                                | 5 167                | 211       | 1 806                | 270                    | 11                   | 0         | 10 439                             | 617 449 |
|                            | Mai 1)                               | 4 874                | 191       | 1 805                | 258                    | 4                    | 0         | 10 200                             | 571 765 |
| Wohngebäude                |                                      |                      |           |                      |                        |                      |           |                                    |         |
| 2004                       | Mai                                  | 4 594                | - 47      | 1 735                | 292                    | 23                   | 0         | 11 684                             | 362 954 |
|                            | Juni                                 | 4 907                | - 50      | 1 983                | 299                    | - 66                 | 0         | 12 052                             | 383 522 |
|                            | Juli                                 | 4 299                | - 40      | 1 667                | 256                    | 22                   | 1         | 10 415                             | 330 816 |
|                            | August                               | 4 208                | - 41      | 1 642                | 276                    | 153                  | 8         | 10 438                             | 339 763 |
|                            | September                            | 3 730                | - 49      | 1 619                | 232                    | 164                  | 4         | 9 389                              | 300 690 |
|                            | Oktober                              | 3 685                | - 43      | 1 488                | 225                    | 28                   | 2         | 8 865                              | 280 159 |
|                            | November                             | 3 518                | - 44      | 1 509                | 216                    | - 33                 | 1         | 8 548                              | 265 352 |
|                            | Dezember                             | 3 452                | - 45      | 1 573                | 230                    | 3                    | 1         | 9 268                              | 281 577 |
| 2005                       | Januar                               | 3 550                | - 51      | 1 801                | 240                    | 1                    | 0         | 9 914                              | 288 689 |
|                            | Februar                              | 3 599                | - 50      | 1 796                | 249                    | 85                   | 1         | 9 847                              | 301 795 |
|                            | März                                 | 3 831                | - 51      | 1 870                | 254                    | - 5                  | - 0       | 10 116                             | 318 270 |
|                            | April                                | 4 175                | - 50      | 1 787                | 268                    | 54                   | 3         | 10 652                             | 341 316 |
|                            | Mai                                  | 4 159                | - 44      | 1 686                | 255                    | 9                    | 1         | 10 097                             | 329 900 |
|                            | Juni                                 | 4 723                | - 53      | 1 896                | 293                    | - 131                | - 3       | 11 665                             | 369 270 |
|                            | Juli                                 | 4 183                | - 44      | 1 740                | 252                    | 37                   | 1         | 9 964                              | 310 993 |
|                            | August                               | 4 415                | - 52      | 1 858                | 271                    | 52                   | 1         | 10 683                             | 328 166 |
|                            | September                            | 3 854                | - 61      | 1 792                | 252                    | 98                   | 5         | 10 073                             | 316 009 |
|                            | Oktober                              | 3 444                | - 27      | 1 339                | 204                    | - 63                 | - 0       | 7 845                              | 265 616 |
|                            | November                             | 3 347                | - 62      | 1 753                | 229                    | 102                  | 3         | 9 301                              | 304 794 |
|                            | Dezember                             | 3 438                | - 70      | 1 709                | 251                    | 56                   | 2         | 9 584                              | 313 158 |
| 2006                       | Januar                               | 3 906                | - 59      | 2 017                | 277                    | 23                   | 2         | 11 115                             | 356 809 |
|                            | Februar                              | 3 931                | - 44      | 2 068                | 293                    | 18                   | 1         | 11 663                             | 361 797 |
|                            | März                                 | 4 690                | - 60      | 2 385                | 330                    | 73                   | 1         | 13 344                             | 414 767 |
|                            | April                                | 4 034                | - 48      | 1 776                | 266                    | - 2                  | -         | 10 303                             | 323 050 |
|                            | Mai 1)                               | 3 836                | - 42      | 1 758                | 252                    | 41                   | 1         | 10 113                             | 302 966 |
| Nichtwohngebäude           |                                      |                      |           |                      |                        |                      |           |                                    |         |
| 2004                       | Mai                                  | 1 176                | 232       | 73                   | 10                     | - 16                 | 0         | 249                                | 324 040 |
|                            | Juni                                 | 1 225                | 248       | 126                  | 11                     | - 98                 | - 2       | 288                                | 345 956 |
|                            | Juli                                 | 1 201                | 322       | 24                   | 6                      | 19                   | 0         | 204                                | 353 869 |
|                            | August                               | 1 134                | 243       | 27                   | 5                      | 29                   | 0         | 233                                | 337 931 |
|                            | September                            | 1 090                | 274       | - 50                 | - 4                    | - 24                 | - 0       | - 205                              | 342 246 |
|                            | Oktober                              | 1 091                | 341       | 4                    | 1                      | 1                    | -         | 7                                  | 291 716 |
|                            | November                             | 981                  | 276       | 52                   | 7                      | - 73                 | - 1       | 143                                | 320 854 |
|                            | Dezember                             | 932                  | 205       | - 8                  | - 1                    | - 53                 | - 1       | - 148                              | 330 280 |
| 2005                       | Januar                               | 883                  | 176       | 41                   | 6                      | - 25                 | -         | 129                                | 218 947 |
|                            | Februar                              | 905                  | 221       | 31                   | 4                      | 3                    | 1         | 105                                | 276 097 |
|                            | März                                 | 978                  | 314       | 88                   | 6                      | - 2                  | 0         | 240                                | 331 933 |
|                            | April                                | 1 057                | 280       | 54                   | 7                      | - 24                 | - 1       | 189                                | 339 326 |
|                            | Mai                                  | 1 103                | 254       | 71                   | 9                      | - 5                  | - 0       | 292                                | 325 003 |
|                            | Juni                                 | 1 253                | 297       | - 73                 | 5                      | - 10                 | - 0       | 75                                 | 366 033 |
|                            | Juli                                 | 1 246                | 333       | 52                   | 3                      | 8                    | 0         | 97                                 | 429 845 |
|                            | August                               | 1 349                | 287       | 83                   | 9                      | 8                    | 0         | 269                                | 374 773 |
|                            | September                            | 1 129                | 648       | - 5                  | 4                      | - 14                 | - 0       | 61                                 | 327 607 |
|                            | Oktober                              | 1 122                | 222       | 156                  | 11                     | -                    | -         | 474                                | 342 907 |
|                            | November                             | 1 099                | 246       | 23                   | 2                      | -                    | -         | 83                                 | 361 416 |
|                            | Dezember                             | 1 062                | 239       | 61                   | 5                      | 11                   | 0         | 148                                | 340 669 |
| 2006                       | Januar                               | 973                  | 207       | 49                   | 5                      | - 12                 | - 0       | 59                                 | 290 700 |
|                            | Februar                              | 956                  | 231       | 42                   | 8                      | 91                   | 3         | 303                                | 353 919 |
|                            | März                                 | 1 133                | 274       | 178                  | 18                     | 16                   | -         | 656                                | 397 302 |
|                            | April                                | 1 133                | 259       | 30                   | 4                      | 13                   | 0         | 136                                | 294 399 |
|                            | Mai 1)                               | 1 038                | 232       | 47                   | 5                      | - 37                 | - 1       | 87                                 | 268 799 |

1) Ohne Baden-Württemberg.

Bautätigkeit  
2 Baugenehmigungen  
2.1 Monatliche Entwicklung  
Neue Länder und Berlin

| Monat                                 | Errichtung neuer Gebäude |                      |                      |           |                      |                        |                      |                |  |         |
|---------------------------------------|--------------------------|----------------------|----------------------|-----------|----------------------|------------------------|----------------------|----------------|--|---------|
|                                       | Gebäude                  | Raum-<br>inhalt      | Nutzfläche           | Wohnungen |                      | sonstige Wohneinheiten |                      | Wohn-<br>räume | veranschlagte<br>Kosten des<br>Bauwerkes |         |
|                                       |                          |                      |                      | insgesamt | Wohnfläche           | insgesamt              | Wohnfläche           |                |  |         |
|                                       | Anzahl                   | 1 000 m <sup>3</sup> | 1 000 m <sup>2</sup> | Anzahl    | 1 000 m <sup>2</sup> | Anzahl                 | 1 000 m <sup>2</sup> | Anzahl         | 1 000 EUR                                |         |
| Wohngebäude mit 1 oder 2 Wohnungen    |                          |                      |                      |           |                      |                        |                      |                |  |         |
| 2004                                  | Mai                      | 2 374                | 1 562                | 65        | 2 590                | 309                    | 6                    | 0              | 13 585                                   | 325 150 |
|                                       | Juni                     | 1 963                | 1 306                | 54        | 2 108                | 253                    | 2                    | 0              | 11 095                                   | 269 654 |
|                                       | Juli                     | 1 633                | 1 058                | 42        | 1 748                | 207                    | 1                    | -              | 9 221                                    | 220 740 |
|                                       | August                   | 1 794                | 1 166                | 47        | 1 892                | 227                    | -                    | -              | 10 041                                   | 240 273 |
|                                       | September                | 1 609                | 1 042                | 45        | 1 710                | 203                    | 1                    | 0              | 8 989                                    | 214 178 |
|                                       | Oktober                  | 1 637                | 1 028                | 38        | 1 754                | 205                    | 1                    | -              | 9 122                                    | 215 285 |
|                                       | November                 | 1 593                | 1 009                | 40        | 1 678                | 200                    | -                    | -              | 8 795                                    | 208 526 |
|                                       | Dezember                 | 1 947                | 1 204                | 47        | 2 053                | 243                    | 2                    | 0              | 10 644                                   | 208 526 |
| 2005                                  | Januar                   | 1 849                | 1 160                | 43        | 1 964                | 231                    | -                    | -              | 10 284                                   | 240 922 |
|                                       | Februar                  | 1 954                | 1 240                | 46        | 2 059                | 246                    | 1                    | -              | 10 852                                   | 258 942 |
|                                       | März                     | 2 515                | 1 632                | 63        | 2 657                | 320                    | 1                    | -              | 14 069                                   | 338 350 |
|                                       | April                    | 2 228                | 1 439                | 59        | 2 355                | 286                    | 3                    | 0              | 12 403                                   | 294 880 |
|                                       | Mai                      | 1 754                | 1 142                | 46        | 1 857                | 225                    | 3                    | 0              | 9 736                                    | 236 227 |
|                                       | Juni                     | 1 671                | 1 087                | 43        | 1 759                | 213                    | 1                    | -              | 9 496                                    | 228 224 |
|                                       | Juli                     | 1 607                | 1 010                | 37        | 1 686                | 203                    | 3                    | 0              | 8 883                                    | 209 784 |
|                                       | August                   | 1 663                | 1 026                | 40        | 1 750                | 205                    | -                    | -              | 9 086                                    | 210 322 |
|                                       | September                | 1 781                | 1 131                | 45        | 1 880                | 224                    | -                    | -              | 9 860                                    | 236 861 |
|                                       | Oktober                  | 1 644                | 1 027                | 37        | 1 741                | 207                    | -                    | -              | 9 061                                    | 215 159 |
|                                       | November                 | 1 611                | 1 023                | 39        | 1 716                | 205                    | -                    | -              | 9 055                                    | 214 936 |
|                                       | Dezember                 | 2 084                | 1 308                | 48        | 2 173                | 261                    | -                    | -              | 11 402                                   | 272 657 |
| 2006                                  | Januar                   | 1 947                | 1 235                | 45        | 2 059                | 248                    | 2                    | 0              | 10 824                                   | 258 489 |
|                                       | Februar                  | 2 348                | 1 529                | 57        | 2 457                | 302                    | -                    | -              | 13 185                                   | 316 958 |
|                                       | März                     | 3 092                | 2 050                | 80        | 3 251                | 406                    | -                    | -              | 17 676                                   | 425 818 |
|                                       | April                    | 2 414                | 1 615                | 67        | 2 543                | 318                    | 2                    | 0              | 13 682                                   | 334 021 |
|                                       | Mai                      | 2 042                | 1 385                | 60        | 2 167                | 273                    | -                    | -              | 12 267                                   | 289 424 |
| Wohngebäude mit 3 oder mehr Wohnungen |                          |                      |                      |           |                      |                        |                      |                |  |         |
| 2004                                  | Mai                      | 65                   | 180                  | 9         | 507                  | 34                     | -                    | -              | 1 665                                    | 41 119  |
|                                       | Juni                     | 71                   | 165                  | 8         | 461                  | 34                     | -                    | -              | 1 500                                    | 34 124  |
|                                       | Juli                     | 51                   | 151                  | 7         | 414                  | 29                     | -                    | -              | 1 374                                    | 30 212  |
|                                       | August                   | 67                   | 181                  | 7         | 500                  | 37                     | -                    | -              | 1 668                                    | 40 754  |
|                                       | September                | 72                   | 188                  | 10        | 518                  | 37                     | -                    | -              | 1 787                                    | 40 670  |
|                                       | Oktober                  | 67                   | 183                  | 9         | 451                  | 34                     | -                    | -              | 1 452                                    | 38 959  |
|                                       | November                 | 56                   | 124                  | 6         | 412                  | 25                     | -                    | -              | 1 186                                    | 26 580  |
|                                       | Dezember                 | 70                   | 271                  | 11        | 688                  | 50                     | 1                    | 1              | 2 266                                    | 26 580  |
| 2005                                  | Januar                   | 55                   | 122                  | 7         | 306                  | 25                     | -                    | -              | 1 121                                    | 23 100  |
|                                       | Februar                  | 46                   | 127                  | 5         | 353                  | 26                     | -                    | -              | 1 077                                    | 25 436  |
|                                       | März                     | 39                   | 77                   | 3         | 210                  | 17                     | -                    | -              | 795                                      | 13 628  |
|                                       | April                    | 69                   | 206                  | 11        | 575                  | 41                     | -                    | -              | 1 874                                    | 41 699  |
|                                       | Mai                      | 110                  | 386                  | 17        | 1 322                | 98                     | -                    | -              | 4 149                                    | 71 571  |
|                                       | Juni                     | 74                   | 216                  | 8         | 585                  | 42                     | -                    | -              | 1 849                                    | 45 355  |
|                                       | Juli                     | 36                   | 99                   | 3         | 209                  | 17                     | 1                    | 0              | 687                                      | 18 647  |
|                                       | August                   | 56                   | 108                  | 6         | 286                  | 22                     | -                    | -              | 1 022                                    | 24 480  |
|                                       | September                | 48                   | 123                  | 6         | 319                  | 25                     | -                    | -              | 977                                      | 24 295  |
|                                       | Oktober                  | 63                   | 162                  | 8         | 488                  | 35                     | -                    | -              | 1 788                                    | 32 739  |
|                                       | November                 | 51                   | 128                  | 4         | 371                  | 29                     | 1                    | -              | 1 308                                    | 25 259  |
|                                       | Dezember                 | 59                   | 162                  | 8         | 388                  | 31                     | -                    | -              | 1 411                                    | 31 644  |
| 2006                                  | Januar                   | 45                   | 121                  | 7         | 399                  | 26                     | -                    | -              | 1 215                                    | 24 002  |
|                                       | Februar                  | 39                   | 86                   | 3         | 235                  | 18                     | -                    | -              | 840                                      | 17 900  |
|                                       | März                     | 74                   | 254                  | 8         | 588                  | 49                     | 8                    | 0              | 2 093                                    | 44 403  |
|                                       | April                    | 64                   | 211                  | 7         | 544                  | 37                     | -                    | -              | 1 651                                    | 43 971  |
|                                       | Mai                      | 43                   | 106                  | 5         | 266                  | 22                     | -                    | -              | 893                                      | 21 091  |
| Wohngebäude mit Eigentumswohnungen    |                          |                      |                      |           |                      |                        |                      |                |  |         |
| 2004                                  | Mai                      | 19                   | 39                   | 2         | 97                   | 8                      | -                    | -              | 374                                      | 7 871   |
|                                       | Juni                     | 35                   | 76                   | 4         | 214                  | 17                     | -                    | -              | 767                                      | 16 543  |
|                                       | Juli                     | 13                   | 39                   | 2         | 87                   | 8                      | -                    | -              | 336                                      | 7 752   |
|                                       | August                   | 36                   | 108                  | 6         | 268                  | 21                     | -                    | -              | 923                                      | 23 756  |
|                                       | September                | 34                   | 92                   | 4         | 234                  | 19                     | -                    | -              | 873                                      | 20 160  |
|                                       | Oktober                  | 29                   | 81                   | 3         | 165                  | 15                     | -                    | -              | 641                                      | 16 016  |
|                                       | November                 | 24                   | 63                   | 3         | 190                  | 13                     | -                    | -              | 633                                      | 13 342  |
|                                       | Dezember                 | 24                   | 78                   | 3         | 202                  | 17                     | -                    | -              | 719                                      | 13 342  |
| 2005                                  | Januar                   | 20                   | 39                   | 3         | 95                   | 8                      | -                    | -              | 360                                      | 7 110   |
|                                       | Februar                  | 25                   | 56                   | 2         | 143                  | 13                     | -                    | -              | 526                                      | 11 078  |
|                                       | März                     | 7                    | 22                   | 1         | 53                   | 5                      | -                    | -              | 209                                      | 4 136   |
|                                       | April                    | 32                   | 96                   | 6         | 262                  | 19                     | -                    | -              | 858                                      | 21 594  |
|                                       | Mai                      | 32                   | 96                   | 4         | 227                  | 19                     | -                    | -              | 833                                      | 19 154  |
|                                       | Juni                     | 32                   | 96                   | 4         | 227                  | 19                     | -                    | -              | 833                                      | 19 154  |
|                                       | Juli                     | 11                   | 29                   | 2         | 58                   | 5                      | -                    | -              | 232                                      | 5 671   |
|                                       | August                   | 20                   | 36                   | 2         | 91                   | 8                      | -                    | -              | 339                                      | 8 198   |
|                                       | September                | 21                   | 68                   | 3         | 141                  | 14                     | -                    | -              | 448                                      | 13 620  |
|                                       | Oktober                  | 34                   | 89                   | 5         | 232                  | 18                     | -                    | -              | 804                                      | 16 489  |
|                                       | November                 | 22                   | 51                   | 2         | 125                  | 11                     | -                    | -              | 484                                      | 9 677   |
|                                       | Dezember                 | 27                   | 103                  | 4         | 219                  | 20                     | -                    | -              | 849                                      | 20 097  |
| 2006                                  | Januar                   | 17                   | 49                   | 3         | 127                  | 10                     | -                    | -              | 435                                      | 10 107  |
|                                       | Februar                  | 21                   | 41                   | 1         | 118                  | 9                      | -                    | -              | 422                                      | 8 441   |
|                                       | März                     | 38                   | 156                  | 4         | 311                  | 30                     | 8                    | 0              | 1 202                                    | 24 357  |
|                                       | April                    | 19                   | 53                   | 2         | 113                  | 10                     | -                    | -              | 483                                      | 11 142  |
|                                       | Mai                      | 20                   | 53                   | 2         | 116                  | 11                     | -                    | -              | 455                                      | 10 419  |

Bautätigkeit  
2 Baugenehmigungen  
2.1 Monatliche Entwicklung  
Neue Länder und Berlin

| Monat                      | Baumaßnahmen an bestehenden Gebäuden |                      |           |                      |                        |                      |           |                                    |         |
|----------------------------|--------------------------------------|----------------------|-----------|----------------------|------------------------|----------------------|-----------|------------------------------------|---------|
|                            | Baumaßnahmen                         | Nutzfläche           | Wohnungen |                      | sonstige Wohneinheiten |                      | Wohnräume | veranschlagte Kosten des Bauwerkes |         |
|                            |                                      |                      | insgesamt | Wohnfläche           | insgesamt              | Wohnfläche           |           |                                    |         |
|                            | Anzahl                               | 1 000 m <sup>2</sup> | Anzahl    | 1 000 m <sup>2</sup> | Anzahl                 | 1 000 m <sup>2</sup> | Anzahl    | 1 000 EUR                          |         |
| Wohn- und Nichtwohngebäude |                                      |                      |           |                      |                        |                      |           |                                    |         |
| 2004                       | Mai                                  | 1 388                | - 2       | 338                  | 85                     | 7                    | 0         | 2 426                              | 186 341 |
|                            | Juni                                 | 1 532                | 37        | 429                  | 95                     | - 109                | - 1       | 3 101                              | 247 000 |
|                            | Juli                                 | 1 304                | 22        | 187                  | 68                     | 20                   | 3         | 2 064                              | 201 798 |
|                            | August                               | 1 436                | 37        | 610                  | 81                     | - 132                | - 3       | 2 526                              | 243 589 |
|                            | September                            | 1 366                | 5         | 459                  | 78                     | 19                   | 1         | 2 435                              | 183 901 |
|                            | Oktober                              | 1 189                | 40        | 472                  | 62                     | - 9                  | 0         | 1 957                              | 288 750 |
|                            | November                             | 1 056                | 43        | 342                  | 59                     | 80                   | 2         | 1 938                              | 183 252 |
|                            | Dezember                             | 1 242                | 21        | 476                  | 80                     | 109                  | 3         | 2 749                              | 276 799 |
| 2005                       | Januar                               | 966                  | 1         | 289                  | 51                     | - 30                 | - 0       | 1 498                              | 138 429 |
|                            | Februar                              | 876                  | 13        | 318                  | 50                     | 7                    | 1         | 1 748                              | 123 692 |
|                            | März                                 | 986                  | - 4       | 200                  | 47                     | - 31                 | - 1       | 1 524                              | 144 793 |
|                            | April                                | 1 156                | 37        | 62                   | 54                     | 5                    | 0         | 1 327                              | 197 364 |
|                            | Mai                                  | 1 211                | 18        | 174                  | 59                     | - 67                 | - 2       | 1 374                              | 214 821 |
|                            | Juni                                 | 1 302                | 13        | 464                  | 74                     | 16                   | 0         | 2 178                              | 211 493 |
|                            | Juli                                 | 1 277                | 33        | 370                  | 67                     | - 242                | - 2       | 1 709                              | 207 017 |
|                            | August                               | 1 190                | 2         | 134                  | 55                     | - 48                 | 2         | 1 671                              | 174 896 |
|                            | September                            | 1 149                | 8         | 307                  | 57                     | 13                   | 1         | 1 761                              | 172 336 |
|                            | Oktober                              | 1 016                | 53        | 435                  | 59                     | 43                   | 1         | 2 052                              | 169 083 |
|                            | November                             | 968                  | 11        | 278                  | 52                     | 3                    | - 0       | 1 618                              | 180 322 |
|                            | Dezember                             | 1 077                | 7         | 580                  | 75                     | 36                   | 1         | 2 630                              | 213 221 |
| 2006                       | Januar                               | 819                  | 22        | 168                  | 51                     | 72                   | 3         | 1 816                              | 173 726 |
|                            | Februar                              | 984                  | - 9       | 494                  | 65                     | 10                   | 1         | 2 166                              | 152 763 |
|                            | März                                 | 1 082                | 12        | 326                  | 65                     | 22                   | 1         | 1 987                              | 152 254 |
|                            | April                                | 1 130                | 11        | 509                  | 65                     | 21                   | 1         | 2 226                              | 170 465 |
|                            | Mai                                  | 1 355                | 17        | 462                  | 75                     | 41                   | 2         | 2 522                              | 206 188 |
| Wohngebäude                |                                      |                      |           |                      |                        |                      |           |                                    |         |
| 2004                       | Mai                                  | 1 145                | - 26      | 326                  | 82                     | 2                    | 0         | 2 359                              | 119 227 |
|                            | Juni                                 | 1 229                | - 40      | 430                  | 93                     | - 110                | - 1       | 3 089                              | 125 237 |
|                            | Juli                                 | 1 030                | - 30      | 190                  | 68                     | 12                   | 2         | 2 084                              | 101 704 |
|                            | August                               | 1 136                | - 31      | 637                  | 81                     | - 132                | - 3       | 2 564                              | 120 079 |
|                            | September                            | 1 081                | - 30      | 485                  | 78                     | 19                   | 1         | 2 472                              | 117 267 |
|                            | Oktober                              | 920                  | - 31      | 514                  | 65                     | - 14                 | - 0       | 2 070                              | 106 841 |
|                            | November                             | 812                  | - 26      | 345                  | 58                     | 61                   | 1         | 1 928                              | 90 600  |
|                            | Dezember                             | 947                  | - 37      | 466                  | 76                     | - 38                 | - 0       | 2 556                              | 126 059 |
| 2005                       | Januar                               | 780                  | - 25      | 326                  | 52                     | - 30                 | - 0       | 1 581                              | 83 324  |
|                            | Februar                              | 671                  | - 20      | 303                  | 48                     | 7                    | 1         | 1 711                              | 70 037  |
|                            | März                                 | 798                  | - 22      | 245                  | 49                     | - 31                 | - 1       | 1 657                              | 80 081  |
|                            | April                                | 909                  | - 27      | 65                   | 53                     | 5                    | 0         | 1 349                              | 107 489 |
|                            | Mai                                  | 962                  | - 18      | 211                  | 59                     | - 67                 | - 2       | 1 418                              | 114 594 |
|                            | Juni                                 | 993                  | - 34      | 403                  | 68                     | 13                   | -         | 1 988                              | 87 234  |
|                            | Juli                                 | 984                  | - 23      | 343                  | 65                     | - 244                | - 2       | 1 611                              | 94 333  |
|                            | August                               | 931                  | - 23      | 163                  | 56                     | - 74                 | 1         | 1 637                              | 101 553 |
|                            | September                            | 886                  | - 28      | 332                  | 59                     | 3                    | 1         | 1 878                              | 95 775  |
|                            | Oktober                              | 777                  | - 17      | 430                  | 58                     | 39                   | 1         | 2 039                              | 83 375  |
|                            | November                             | 723                  | - 25      | 256                  | 50                     | - 2                  | - 0       | 1 541                              | 84 456  |
|                            | Dezember                             | 773                  | - 44      | 618                  | 77                     | 30                   | 1         | 2 757                              | 87 992  |
| 2006                       | Januar                               | 610                  | - 27      | 169                  | 50                     | 69                   | 3         | 1 797                              | 72 929  |
|                            | Februar                              | 807                  | - 28      | 483                  | 63                     | 19                   | 1         | 2 107                              | 95 363  |
|                            | März                                 | 849                  | - 30      | 329                  | 63                     | 1                    | -         | 1 960                              | 97 034  |
|                            | April                                | 883                  | - 43      | 513                  | 66                     | 21                   | 1         | 2 261                              | 93 098  |
|                            | Mai                                  | 1 053                | - 32      | 470                  | 74                     | 35                   | 1         | 2 547                              | 113 563 |
| Nichtwohngebäude           |                                      |                      |           |                      |                        |                      |           |                                    |         |
| 2004                       | Mai                                  | 243                  | 24        | 12                   | 2                      | 5                    | 0         | 67                                 | 67 114  |
|                            | Juni                                 | 303                  | 76        | - 1                  | 2                      | 1                    | -         | 12                                 | 121 763 |
|                            | Juli                                 | 274                  | 52        | - 3                  | 0                      | 8                    | 0         | - 20                               | 100 094 |
|                            | August                               | 300                  | 68        | - 27                 | - 0                    | -                    | -         | - 38                               | 123 510 |
|                            | September                            | 285                  | 35        | - 26                 | 0                      | -                    | -         | - 37                               | 66 634  |
|                            | Oktober                              | 269                  | 71        | - 42                 | - 2                    | 5                    | 0         | - 113                              | 181 909 |
|                            | November                             | 244                  | 70        | - 3                  | 1                      | 19                   | 0         | 10                                 | 92 652  |
|                            | Dezember                             | 295                  | 58        | 10                   | 3                      | 147                  | 3         | 193                                | 150 740 |
| 2005                       | Januar                               | 186                  | 26        | - 37                 | - 1                    | -                    | -         | - 83                               | 55 105  |
|                            | Februar                              | 205                  | 32        | 15                   | 2                      | -                    | -         | 37                                 | 53 655  |
|                            | März                                 | 188                  | 18        | - 45                 | - 3                    | -                    | -         | - 133                              | 64 712  |
|                            | April                                | 247                  | 63        | - 3                  | 1                      | -                    | -         | - 22                               | 89 875  |
|                            | Mai                                  | 249                  | 35        | - 37                 | 0                      | -                    | -         | - 44                               | 100 227 |
|                            | Juni                                 | 309                  | 47        | 61                   | 5                      | 3                    | 0         | 190                                | 124 259 |
|                            | Juli                                 | 293                  | 55        | 27                   | 2                      | 2                    | -         | 98                                 | 112 684 |
|                            | August                               | 259                  | 25        | - 29                 | - 2                    | 26                   | 1         | 34                                 | 73 343  |
|                            | September                            | 263                  | 37        | - 25                 | - 2                    | 10                   | 0         | - 117                              | 76 561  |
|                            | Oktober                              | 239                  | 70        | 5                    | 1                      | 4                    | 0         | 13                                 | 85 708  |
|                            | November                             | 245                  | 36        | 22                   | 1                      | 5                    | 0         | 77                                 | 95 866  |
|                            | Dezember                             | 304                  | 51        | - 38                 | - 3                    | 6                    | 0         | - 127                              | 125 229 |
| 2006                       | Januar                               | 209                  | 50        | - 1                  | 1                      | 3                    | -         | 19                                 | 100 797 |
|                            | Februar                              | 177                  | 20        | 11                   | 2                      | - 9                  | - 0       | 59                                 | 57 400  |
|                            | März                                 | 233                  | 42        | - 3                  | 2                      | 21                   | 1         | 27                                 | 55 220  |
|                            | April                                | 247                  | 55        | - 4                  | - 1                    | -                    | -         | - 35                               | 77 367  |
|                            | Mai                                  | 302                  | 49        | - 8                  | 1                      | 6                    | 0         | - 25                               | 92 625  |

Bautätigkeit  
2 Baugenehmigungen  
2.2 Hochbau insgesamt  
2.2.1 Nach Gebäudearten und Bauherrengruppen  
Januar bis Mai 2006 \*)

Deutschland

| Gebäudeart<br>-----<br>Bauherr  | Insgesamt (einschl. Baumaßnahmen an bestehenden Gebäuden) |                      |           |                      |                        |                      |                |  |
|---|---|----------------------|-----------|----------------------|------------------------|----------------------|----------------|--|
|   | Gebäude/<br>Baumaß-<br>nahmen                             | Nutzfläche           | Wohnungen |                      | sonstige Wohneinheiten |                      | Wohn-<br>räume | veranschlagte<br>Kosten des<br>Bauwerkes |
|   |   |                      | insgesamt | Wohn-<br>fläche      | insgesamt              | Wohn-<br>fläche      |                |  |
|   | Anzahl  | 1 000 m <sup>2</sup> | Anzahl    | 1 000 m <sup>2</sup> | Anzahl                 | 1 000 m <sup>2</sup> | Anzahl         | 1 000 EUR                                |
| Wohn- und Nichtwohngebäude  | 114 668   | 14 586               | 118 295   | 14 513               | 1 857                  | 59                   | 623 988        | 27 071 100                               |
| Dagegen:  |   |                      |           |                      |                        |                      |                |  |
| Januar bis Mai 2005   | 98 403  | 13 126               | 98 175    | 11 845               | 2 322                  | 76                   | 513 081        | 23 142 116                               |
| Januar bis Mai 2004   | 133 232   | 14 170               | 132 294   | 16 408               | 2 282                  | 69                   | 718 436        | 29 219 233                               |
| Januar bis Mai 2003   | 136 442   | 16 206               | 136 665   | 16 892               | 1 965                  | 50                   | 743 391        | 31 590 667                               |
| Wohngebäude zusammen  | 97 509  | 2 875                | 116 259   | 14 316               | 1 544                  | 52                   | 616 404        | 17 863 660                               |
| Davon:  |   |                      |           |                      |                        |                      |                |  |
| Wohngebäude mit 1 Wohnung   | .   | .                    | .         | .                    | .                      | .                    | .              | .  |
| Wohngebäude mit 2 Wohnungen   | .   | .                    | .         | .                    | .                      | .                    | .              | .  |
| Wohngebäude mit 3 oder mehr Wohnungen   | .   | .                    | .         | .                    | .                      | .                    | .              | .  |
| Wohnheime   | 88  | 21                   | 265       | 13                   | 1 598                  | 53                   | 2 675          | 111 303                                  |
| Darunter:   |   |                      |           |                      |                        |                      |                |  |
| Wohngebäude mit Eigentumswohnungen  | 3 515   | 217                  | 18 464    | 1 609                | 31                     | 1                    | 70 236         | 1 935 795                                |
| Von den Bauherren waren:  |   |                      |           |                      |                        |                      |                |  |
| Öffentliche Bauherren   | 192   | 7                    | 246       | 36                   | 98                     | 3                    | 1 701          | 55 451                                   |
| Unternehmen   | 15 278  | 519                  | 33 309    | 3 316                | 584                    | 22                   | 146 013        | 4 084 343                                |
| Davon:  |   |                      |           |                      |                        |                      |                |  |
| Wohnungsunternehmen   | 12 478  | 452                  | 28 182    | 2 795                | 287                    | 11                   | 123 286        | 3 420 999                                |
| Immobilienfonds   | 171   | 3                    | 383       | 35                   | .                      | .                    | 1 566          | 40 612                                   |
| Sonstige Unternehmen  | 2 629   | 64                   | 4 744     | 486                  | 297                    | 11                   | 21 161         | 622 732                                  |
| Private Haushalte   | 81 854  | 2 335                | 82 092    | 10 919               | 176                    | 7                    | 465 894        | 13 622 919                               |
| Organisationen ohne Erwerbszweck  | 185   | 14                   | 612       | 45                   | 686                    | 20                   | 2 796          | 100 947                                  |
| Nichtwohngebäude zusammen   | 17 159  | 11 711               | 2 036     | 197                  | 313                    | 7                    | 7 584          | 9 207 440                                |
| Davon:  |   |                      |           |                      |                        |                      |                |  |
| Anstaltsgebäude   | 409   | 556                  | 395       | 16                   | 203                    | 5                    | 862            | 928 892                                  |
| Büro- und Verwaltungsgebäude  | 1 661   | 1 104                | 247       | 29                   | .                      | .                    | 928            | 1 464 671                                |
| Landwirtschaftliche Betriebsgebäude   | 3 765   | 1 790                | 290       | 34                   | 26                     | 1                    | 1 411          | 534 984                                  |
| Nichtlandwirtschaftliche Betriebsgebäude  | 9 282   | 7 329                | 1 058     | 111                  | 29                     | 1                    | 4 130          | 4 786 529                                |
| Darunter:   |   |                      |           |                      |                        |                      |                |  |
| Fabrik- und Werkstattgebäude  | 2 429   | 1 986                | 283       | 33                   | 11                     | 0                    | 1 243          | 1 331 626                                |
| Handels- und Lagergebäude   | 4 426   | 4 369                | 677       | 68                   | 4                      | .                    | 2 546          | 2 733 132                                |
| Hotels und Gaststätten  | 756   | 205                  | .         | 1                    | 15                     | 1                    | 27             | 312 397                                  |
| Sonstige Nichtwohngebäude   | 2 042   | 931                  | 46        | 6                    | 113                    | 2                    | 253            | 1 492 364                                |
| Darunter:   |   |                      |           |                      |                        |                      |                |  |
| Ausgewählte Infrastrukturgebäude  | 2 684   | 1 683                | 441       | 22                   | 316                    | 7                    | 1 114          | 2 722 709                                |
| Von den Bauherren waren:  |   |                      |           |                      |                        |                      |                |  |
| Öffentliche Bauherren   | 1 558   | 841                  | 103       | 0                    | 15                     | 0                    | 1              | 1 459 205                                |
| Unternehmen   | 11 914  | 9 801                | 1 311     | 130                  | 117                    | 3                    | 4 915          | 6 568 581                                |
| Davon:  |   |                      |           |                      |                        |                      |                |  |
| Land- und Forstwirtschaft, Fischerei  | 3 659   | 1 770                | 174       | 20                   | 27                     | 1                    | 854            | 534 588                                  |
| Produzierendes Gewerbe  | 2 930   | 2 779                | 175       | 21                   | 12                     | 0                    | 819            | 1 702 743                                |
| Handel, Kreditinstitute und Versiche-<br>rungsgewerbe, Dienstleistungen so-<br>wie Verkehr und Nachrichtenüber-<br>mittlung | 5 325   | 5 252                | 962       | 89                   | 102                    | 2                    | 3 242          | 4 331 250                                |
| Darunter:   |   |                      |           |                      |                        |                      |                |  |
| Immobilienfonds   | 133   | 242                  | 1         | 1                    | .                      | .                    | 5              | 181 227                                  |
| Private Haushalte   | 2 828   | 646                  | 541       | 64                   | 7                      | 0                    | 2 359          | 498 100                                  |
| Organisationen ohne Erwerbszweck  | 859   | 424                  | 81        | 3                    | 188                    | 4                    | 309            | 681 554                                  |

\*) Ohne das Maiergebnis von Baden-Württemberg.

Bautätigkeit  
2 Baugenehmigungen  
2.2 Hochbau insgesamt  
2.2.1 Nach Gebäudearten und Bauherrnregruppen  
(Januar bis Mai 2006 \*)

Deutschland

| Gebäudeart<br>-----<br>Bauherr  | Errichtung neuer Gebäude |                      |                      |                |                      |                           |                      |                |  |
|---|--------------------------|----------------------|----------------------|----------------|----------------------|---------------------------|----------------------|----------------|--|
|   | Gebäude                  | Raum-<br>inhalt      | Nutz-<br>fläche      | Wohnungen      |                      | sonstige<br>Wohneinheiten |                      | Wohn-<br>räume | veranschlagte<br>Kosten des<br>Bauwerkes |
|   |                          |                      |                      | ins-<br>gesamt | Wohn-<br>fläche      | ins-<br>gesamt            | Wohn-<br>fläche      |                |  |
|   | Anzahl                   | 1 000 m <sup>3</sup> | 1 000 m <sup>2</sup> | Anzahl         | 1 000 m <sup>2</sup> | Anzahl                    | 1 000 m <sup>2</sup> | Anzahl         | 1 000 EUR                                |
| Wohn- und Nichtwohngebäude  | 83 668                   | 138 399              | 13 581               | 105 986        | 12 735               | 1 467                     | 47                   | 555 492        | 22 851 196                               |
| Dagegen:  |                          |                      |                      |                |                      |                           |                      |                |  |
| Januar bis Mai 2005   | 68 968                   | 117 684              | 12 062               | 87 907         | 10 288               | 2 347                     | 74                   | 454 029        | 19 251 741                               |
| Januar bis Mai 2004   | 94 347                   | 137 616              | 13 319               | 118 743        | 14 210               | 2 110                     | 65                   | 632 992        | 24 603 693                               |
| Januar bis Mai 2003   | 98 648                   | 154 566              | 15 205               | 123 657        | 14 799               | 2 193                     | 56                   | 661 585        | 26 699 312                               |
| Wohngebäude zusammen  | 72 910                   | 69 280               | 3 287                | 104 291        | 12 583               | 1 246                     | 42                   | 549 194        | 15 632 284                               |
| Davon:  |                          |                      |                      |                |                      |                           |                      |                |  |
| Wohngebäude mit 1 Wohnung   | 62 543                   | 49 055               | 2 369                | 62 543         | 8 855                | 23                        | 1                    | 380 072        | 11 012 296                               |
| Wohngebäude mit 2 Wohnungen   | 6 594                    | 7 640                | 383                  | 13 188         | 1 406                | 4                         | 0                    | 61 670         | 1 731 100                                |
| Wohngebäude mit 3 oder mehr Wohnungen   | 3 733                    | 12 243               | 513                  | 28 359         | 2 311                | 19                        | 0                    | 105 325        | 2 806 272                                |
| Wohnheime   | 40                       | 342                  | 22                   | 201            | 11                   | 1 200                     | 41                   | 2 127          | 82 616                                   |
| Darunter:   |                          |                      |                      |                |                      |                           |                      |                |  |
| Wohngebäude mit Eigentumswohnungen  | 2 177                    | 7 299                | 320                  | 16 326         | 1 391                | 13                        | 0                    | 62 449         | 1 667 296                                |
| Von den Bauherren waren:  |                          |                      |                      |                |                      |                           |                      |                |  |
| Öffentliche Bauherren   | 130                      | 175                  | 8                    | 330            | 31                   | 97                        | 3                    | 1 518          | 40 475                                   |
| Unternehmen   | 12 964                   | 16 324               | 648                  | 31 176         | 3 064                | 441                       | 18                   | 137 586        | 3 654 221                                |
| Davon:  |                          |                      |                      |                |                      |                           |                      |                |  |
| Wohnungsunternehmen   | 11 003                   | 13 891               | 532                  | 27 194         | 2 641                | 300                       | 11                   | 119 077        | 3 120 903                                |
| Immobilienfonds   | 119                      | 160                  | 8                    | 317            | 30                   | -                         | -                    | 1 319          | 34 749                                   |
| Sonstige Unternehmen  | 1 842                    | 2 273                | 108                  | 3 665          | 394                  | 141                       | 6                    | 17 190         | 498 569                                  |
| Private Haushalte   | 59 714                   | 52 502               | 2 616                | 72 291         | 9 452                | 173                       | 6                    | 407 904        | 11 866 286                               |
| Organisationen ohne Erwerbszweck  | 102                      | 278                  | 16                   | 494            | 35                   | 535                       | 16                   | 2 186          | 71 302                                   |
| Nichtwohngebäude zusammen   | 10 758                   | 69 120               | 10 294               | 1 695          | 153                  | 221                       | 5                    | 6 298          | 7 218 912                                |
| Davon:  |                          |                      |                      |                |                      |                           |                      |                |  |
| Anstaltsgebäude   | 203                      | 2 364                | 476                  | 416            | 18                   | 97                        | 2                    | 844            | 656 688                                  |
| Büro- und Verwaltungsgebäude  | 788                      | 5 563                | 1 011                | 251            | 30                   | -                         | -                    | 1 041          | 1 180 383                                |
| Landwirtschaftliche Betriebsgebäude   | 2 984                    | 10 202               | 1 673                | 80             | 10                   | 26                        | 1                    | 430            | 452 776                                  |
| Nichtlandwirtschaftliche Betriebsgebäude  | 5 847                    | 46 172               | 6 366                | 844            | 84                   | -                         | -                    | 3 434          | 3 939 993                                |
| Darunter:   |                          |                      |                      |                |                      |                           |                      |                |  |
| Fabrik- und Werkstattgebäude  | 1 480                    | 11 935               | 1 594                | 184            | 22                   | -                         | -                    | 893            | 1 031 851                                |
| Handels- und Lagergebäude   | 2 776                    | 30 470               | 3 890                | 530            | 50                   | -                         | -                    | 1 990          | 2 369 219                                |
| Hotels und Gaststätten  | 241                      | 710                  | 151                  | 36             | 3                    | -                         | -                    | 150            | 174 705                                  |
| Sonstige Nichtwohngebäude   | 936                      | 4 818                | 767                  | 104            | 11                   | 98                        | 2                    | 549            | 989 072                                  |
| Darunter:   |                          |                      |                      |                |                      |                           |                      |                |  |
| Ausgewählte Infrastrukturgebäude  | 1 337                    | 8 999                | 1 427                | 529            | 29                   | 195                       | 4                    | 1 418          | 1 958 373                                |
| Von den Bauherren waren:  |                          |                      |                      |                |                      |                           |                      |                |  |
| Öffentliche Bauherren   | 788                      | 4 160                | 688                  | 155            | 6                    | 20                        | 0                    | 282            | 995 487                                  |
| Unternehmen   | 7 885                    | 59 528               | 8 672                | 1 102          | 104                  | 128                       | 3                    | 4 232          | 5 416 783                                |
| Davon:  |                          |                      |                      |                |                      |                           |                      |                |  |
| Land- und Forstwirtschaft, Fischerei  | 2 994                    | 9 995                | 1 641                | 76             | 9                    | 22                        | 1                    | 421            | 464 985                                  |
| Produzierendes Gewerbe  | 1 914                    | 17 117               | 2 335                | 146            | 17                   | -                         | -                    | 710            | 1 356 490                                |
| Handel, Kreditinstitute und Versiche-<br>rungsgewerbe, Dienstleistungen so-<br>wie Verkehr und Nachrichtenüber-<br>mittlung | 2 977                    | 32 416               | 4 696                | 880            | 77                   | 106                       | 2                    | 3 101          | 3 595 308                                |
| Darunter:   |                          |                      |                      |                |                      |                           |                      |                |  |
| Immobilienfonds   | 87                       | 1 323                | 232                  | 13             | 1                    | -                         | -                    | 46             | 159 317                                  |
| Private Haushalte   | 1 681                    | 3 493                | 571                  | 316            | 35                   | -                         | -                    | 1 406          | 359 530                                  |
| Organisationen ohne Erwerbszweck  | 404                      | 1 939                | 364                  | 122            | 7                    | 73                        | 2                    | 378            | 447 112                                  |

\*) Ohne das Maiergebnis von Baden-Württemberg.

Bautätigkeit  
2 Baugenehmigungen  
2.2 Hochbau insgesamt  
2.2.1 Nach Gebäudearten und Bauherrengruppen  
Januar bis Mai 2006 \*)

Früheres Bundesgebiet

| Gebäudeart<br>-----<br>Bauherr  | Insgesamt (einschl. Baumaßnahmen an bestehenden Gebäuden) |                      |           |                      |                        |                      |                |  |
|---|---|----------------------|-----------|----------------------|------------------------|----------------------|----------------|--|
|   | Gebäude/<br>Baumaß-<br>nahmen                             | Nutzfläche           | Wohnungen |                      | sonstige Wohneinheiten |                      | Wohn-<br>räume | veranschlagte<br>Kosten des<br>Bauwerkes |
|   |   |                      | insgesamt | Wohn-<br>fläche      | insgesamt              | Wohn-<br>fläche      |                |  |
|   | Anzahl  | 1 000 m <sup>2</sup> | Anzahl    | 1 000 m <sup>2</sup> | Anzahl                 | 1 000 m <sup>2</sup> | Anzahl         | 1 000 EUR                                |
| Wohn- und Nichtwohngebäude  | 95 692  | 12 699               | 101 668   | 12 478               | 1 537                  | 45                   | 537 988        | 23 322 057                               |
| Dagegen:  |   |                      |           |                      |                        |                      |                |  |
| Januar bis Mai 2005   | 81 182  | 11 623               | 83 334    | 10 060               | 2 223                  | 72                   | 438 487        | 19 950 314                               |
| Januar bis Mai 2004   | 109 968   | 12 404               | 111 967   | 13 947               | 1 925                  | 58                   | 613 858        | 25 005 821                               |
| Januar bis Mai 2003   | 113 082   | 13 880               | 115 958   | 14 415               | 1 518                  | 36                   | 636 990        | 26 561 762                               |
| Wohngebäude zusammen  | 81 195  | 2 694                | 99 786    | 12 303               | 1 249                  | 39                   | 531 025        | 15 606 225                               |
| Davon:  |   |                      |           |                      |                        |                      |                |  |
| Wohngebäude mit 1 Wohnung   | .   | .                    | .         | .                    | .                      | .                    | .              | .  |
| Wohngebäude mit 2 Wohnungen   | .   | .                    | .         | .                    | .                      | .                    | .              | .  |
| Wohngebäude mit 3 oder mehr Wohnungen   | .   | .                    | .         | .                    | .                      | .                    | .              | .  |
| Wohnheime   | 72  | 22                   | 272       | 13                   | 1 314                  | 41                   | 2 150          | 97 521                                   |
| Darunter:   |   |                      |           |                      |                        |                      |                |  |
| Wohngebäude mit Eigentumswohnungen  | 3 086   | 232                  | 17 258    | 1 488                | 38                     | 1                    | 65 799         | 1 777 929                                |
| Von den Bauherren waren:  |   |                      |           |                      |                        |                      |                |  |
| Öffentliche Bauherren   | 153   | 7                    | 338       | 32                   | 98                     | 3                    | 1 560          | 46 289                                   |
| Unternehmen   | 13 500  | 526                  | 30 903    | 3 055                | 371                    | 13                   | 135 311        | 3 714 893                                |
| Davon:  |   |                      |           |                      |                        |                      |                |  |
| Wohnungsunternehmen   | 11 249  | 454                  | 26 701    | 2 623                | 192                    | 8                    | 116 515        | 3 162 137                                |
| Immobilienfonds   | 97  | 6                    | 307       | 27                   | .                      | .                    | 1 209          | 31 976                                   |
| Sonstige Unternehmen  | 2 154   | 67                   | 3 895     | 405                  | 179                    | 5                    | 17 587         | 520 780                                  |
| Private Haushalte   | 67 398  | 2 148                | 68 103    | 9 185                | 141                    | 6                    | 392 049        | 11 761 665                               |
| Organisationen ohne Erwerbszweck  | 144   | 13                   | 442       | 31                   | 639                    | 18                   | 2 105          | 83 378                                   |
| Nichtwohngebäude zusammen   | 14 497  | 10 005               | 1 882     | 175                  | 288                    | 6                    | 6 963          | 7 715 832                                |
| Davon:  |   |                      |           |                      |                        |                      |                |  |
| Anstaltsgebäude   | 326   | 454                  | 380       | 16                   | 189                    | 5                    | 832            | 805 101                                  |
| Büro- und Verwaltungsgebäude  | 1 366   | 955                  | 198       | 19                   | .                      | .                    | 768            | 1 213 397                                |
| Landwirtschaftliche Betriebsgebäude   | 3 512   | 1 644                | 241       | 29                   | 22                     | 1                    | 1 173          | 487 906                                  |
| Nichtlandwirtschaftliche Betriebsgebäude  | 7 749   | 6 164                | 996       | 103                  | 23                     | 1                    | 3 842          | 3 969 525                                |
| Darunter:   |   |                      |           |                      |                        |                      |                |  |
| Fabrik- und Werkstattgebäude  | 3 757   | 1 531                | 266       | 31                   | 12                     | 0                    | 1 162          | 1 015 434                                |
| Handels- und Lagergebäude   | 631   | 3 751                | 637       | 63                   | 5                      | 0                    | 2 378          | 2 336 270                                |
| Hotels und Gaststätten  | 1 544   | 165                  | 5         | 1                    | 18                     | 1                    | 37             | 239 133                                  |
| Sonstige Nichtwohngebäude   | 1 196   | 788                  | 67        | 7                    | 100                    | 1                    | 348            | 1 239 903                                |
| Darunter:   |   |                      |           |                      |                        |                      |                |  |
| Ausgewählte Infrastrukturgebäude  | 2 097   | 1 382                | 448       | 24                   | 289                    | 6                    | 1 180          | 2 286 677                                |
| Von den Bauherren waren:  |   |                      |           |                      |                        |                      |                |  |
| Öffentliche Bauherren   | 1 196   | 687                  | 104       | 1                    | 11                     | 0                    | 46             | 1 178 669                                |
| Unternehmen   | 10 328  | 8 357                | 1 289     | 121                  | 119                    | 3                    | 4 795          | 5 516 719                                |
| Davon:  |   |                      |           |                      |                        |                      |                |  |
| Land- und Forstwirtschaft, Fischerei  | 3 434   | 1 617                | 162       | 19                   | 27                     | 1                    | 803            | 491 089                                  |
| Produzierendes Gewerbe  | 2 446   | 2 245                | 159       | 20                   | 12                     | 0                    | 758            | 1 390 906                                |
| Handel, Kreditinstitute und Versiche-<br>rungsgewerbe, Dienstleistungen so-<br>wie Verkehr und Nachrichtenüber-<br>mittlung | 4 448   | 4 496                | 968       | 82                   | 104                    | 2                    | 3 234          | 3 634 724                                |
| Darunter:   |   |                      |           |                      |                        |                      |                |  |
| Immobilienfonds   | 104   | 194                  | 14        | 1                    | .                      | .                    | 59             | 145 013                                  |
| Private Haushalte   | 2 272   | 605                  | 426       | 51                   | 7                      | 0                    | 1 865          | 446 144                                  |
| Organisationen ohne Erwerbszweck  | 701   | 355                  | 63        | 2                    | 165                    | 4                    | 257            | 574 300                                  |

\*) Ohne das Maiergebnis von Baden-Württemberg.

Bautätigkeit  
2 Baugenehmigungen  
2.2 Hochbau insgesamt  
2.2.1 Nach Gebäudearten und Bauherrengruppen  
Januar bis Mai 2006 \*)  
Früheres Bundesgebiet

| Gebäudeart<br>-----<br>Bauherr  | Errichtung neuer Gebäude |                      |                      |                |                      |                           |                      |                |  |
|---|--------------------------|----------------------|----------------------|----------------|----------------------|---------------------------|----------------------|----------------|--|
|   | Gebäude                  | Raum-<br>inhalt      | Nutz-<br>fläche      | Wohnungen      |                      | sonstige<br>Wohneinheiten |                      | Wohn-<br>räume | veranschlagte<br>Kosten des<br>Bauwerkes |
|   |                          |                      |                      | ins-<br>gesamt | Wohn-<br>fläche      | ins-<br>gesamt            | Wohn-<br>fläche      |                |  |
|   | Anzahl                   | 1 000 m <sup>3</sup> | 1 000 m <sup>2</sup> | Anzahl         | 1 000 m <sup>2</sup> | Anzahl                    | 1 000 m <sup>2</sup> | Anzahl         | 1 000 EUR                                |
| Wohn- und Nichtwohngebäude  | 70 062                   | 118 835              | 11 749               | 91 318         | 11 020               | 1 313                     | 40                   | 480 209        | 19 957 549                               |
| Dagegen:  |                          |                      |                      |                |                      |                           |                      |                |  |
| Januar bis Mai 2005   | 56 942                   | 102 826              | 10 623               | 74 109         | 8 762                | 2 132                     | 68                   | 386 906        | 16 879 038                               |
| Januar bis Mai 2004   | 77 611                   | 118 537              | 11 566               | 100 565        | 12 148               | 1 795                     | 54                   | 541 092        | 21 359 058                               |
| Januar bis Mai 2003   | 81 683                   | 130 396              | 12 914               | 104 765        | 12 687               | 1 647                     | 40                   | 566 504        | 22 909 883                               |
| Wohngebäude zusammen  | 60 798                   | 60 640               | 2 947                | 89 782         | 10 885               | 1 096                     | 35                   | 474 487        | 13 846 836                               |
| Davon:  |                          |                      |                      |                |                      |                           |                      |                |  |
| Wohngebäude mit 1 Wohnung   | 51 334                   | 41 867               | 2 089                | 51 334         | 7 433                | 19                        | 1                    | 317 833        | 9 514 537                                |
| Wohngebäude mit 2 Wohnungen   | 5 960                    | 7 013                | 355                  | 11 920         | 1 281                | 4                         | 0                    | 56 275         | 1 604 149                                |
| Wohngebäude mit 3 oder mehr Wohnungen   | 3 468                    | 11 466               | 484                  | 26 327         | 2 160                | 11                        | 0                    | 98 633         | 2 654 905                                |
| Wohnheime   | 36                       | 295                  | 19                   | 201            | 11                   | 1 062                     | 34                   | 1 746          | 73 245                                   |
| Darunter:   |                          |                      |                      |                |                      |                           |                      |                |  |
| Wohngebäude mit Eigentumswohnungen  | 2 062                    | 6 947                | 308                  | 15 541         | 1 321                | 5                         | 0                    | 59 452         | 1 602 830                                |
| Von den Bauherren waren:  |                          |                      |                      |                |                      |                           |                      |                |  |
| Öffentliche Bauherren   | 111                      | 163                  | 8                    | 308            | 29                   | 97                        | 3                    | 1 415          | 38 134                                   |
| Unternehmen   | 11 954                   | 15 327               | 606                  | 29 177         | 2 874                | 334                       | 12                   | 128 730        | 3 462 531                                |
| Davon:  |                          |                      |                      |                |                      |                           |                      |                |  |
| Wohnungsunternehmen   | 10 339                   | 13 218               | 506                  | 25 770         | 2 511                | 204                       | 8                    | 112 904        | 2 993 702                                |
| Immobilienfonds   | 88                       | 135                  | 6                    | 270            | 25                   | -                         | -                    | 1 098          | 30 584                                   |
| Sonstige Unternehmen  | 1 527                    | 1 973                | 93                   | 3 137          | 338                  | 130                       | 4                    | 14 728         | 438 245                                  |
| Private Haushalte   | 48 659                   | 44 928               | 2 320                | 59 939         | 7 958                | 169                       | 6                    | 342 684        | 10 287 291                               |
| Organisationen ohne Erwerbszweck  | 74                       | 223                  | 13                   | 358            | 24                   | 496                       | 14                   | 1 658          | 58 880                                   |
| Nichtwohngebäude zusammen   | 9 264                    | 58 195               | 8 802                | 1 536          | 135                  | 217                       | 5                    | 5 722          | 6 110 713                                |
| Davon:  |                          |                      |                      |                |                      |                           |                      |                |  |
| Anstaltsgebäude   | 161                      | 2 008                | 400                  | 366            | 15                   | 97                        | 2                    | 706            | 577 165                                  |
| Büro- und Verwaltungsgebäude  | 656                      | 4 789                | 874                  | 195            | 21                   | -                         | -                    | 841            | 983 576                                  |
| Landwirtschaftliche Betriebsgebäude   | 2 819                    | 9 251                | 1 537                | 77             | 9                    | 22                        | 1                    | 413            | 417 236                                  |
| Nichtlandwirtschaftliche Betriebsgebäude  | 4 900                    | 38 033               | 5 343                | 810            | 81                   | -                         | -                    | 3 280          | 3 280 570                                |
| Darunter:   |                          |                      |                      |                |                      |                           |                      |                |  |
| Fabrik- und Werkstattgebäude  | 2 368                    | 8 667                | 1 202                | 179            | 22                   | -                         | -                    | 870            | 773 006                                  |
| Handels- und Lagergebäude   | 201                      | 26 007               | 3 341                | 511            | 48                   | -                         | -                    | 1 900          | 2 024 751                                |
| Hotels und Gaststätten  | 728                      | 563                  | 116                  | 32             | 3                    | -                         | -                    | 135            | 142 649                                  |
| Sonstige Nichtwohngebäude   | 606                      | 4 115                | 648                  | 88             | 9                    | 98                        | 2                    | 482            | 852 166                                  |
| Darunter:   |                          |                      |                      |                |                      |                           |                      |                |  |
| Ausgewählte Infrastrukturgebäude  | 1 063                    | 7 405                | 1 188                | 461            | 25                   | 195                       | 4                    | 1 206          | 1 690 521                                |
| Von den Bauherren waren:  |                          |                      |                      |                |                      |                           |                      |                |  |
| Öffentliche Bauherren   | 606                      | 3 208                | 555                  | 137            | 5                    | 20                        | 0                    | 235            | 819 230                                  |
| Unternehmen   | 6 914                    | 50 109               | 7 410                | 1 044          | 94                   | 124                       | 3                    | 3 993          | 4 573 823                                |
| Davon:  |                          |                      |                      |                |                      |                           |                      |                |  |
| Land- und Forstwirtschaft, Fischerei  | 2 832                    | 9 108                | 1 503                | 76             | 9                    | 22                        | 1                    | 421            | 428 931                                  |
| Produzierendes Gewerbe  | 1 583                    | 13 323               | 1 873                | 138            | 17                   | -                         | -                    | 677            | 1 102 286                                |
| Handel, Kreditinstitute und Versicherungs-<br>gewerbe, Dienstleistungen so-<br>wie Verkehr und Nachrichtenüber-<br>mittlung | 2 499                    | 27 678               | 4 034                | 830            | 68                   | 102                       | 2                    | 2 895          | 3 042 606                                |
| Darunter:   |                          |                      |                      |                |                      |                           |                      |                |  |
| Immobilienfonds   | 69                       | 1 009                | 186                  | 13             | 1                    | -                         | -                    | 46             | 127 926                                  |
| Private Haushalte   | 1 409                    | 3 304                | 531                  | 277            | 31                   | -                         | -                    | 1 242          | 335 707                                  |
| Organisationen ohne Erwerbszweck  | 335                      | 1 575                | 306                  | 78             | 4                    | 73                        | 2                    | 252            | 381 953                                  |

\*) Ohne das Maiergebnis von Baden-Württemberg.

Statistisches Bundesamt, Ausgewählte Zahlen Bau, 05/2006



Bautätigkeit  
2 Baugenehmigungen  
2.2 Hochbau insgesamt  
2.2.1 Nach Gebäudearten und Bauherrengruppen  
Januar bis Mai 2006

Neue Länder und Berlin

| Gebäudeart<br>-----<br>Bauherr  | Insgesamt (einschl. Baumaßnahmen an bestehenden Gebäuden) |                      |           |                      |                        |                      |                |  |
|---|---|----------------------|-----------|----------------------|------------------------|----------------------|----------------|--|
|   | Gebäude/<br>Baumaß-<br>nahmen                             | Nutzfläche           | Wohnungen |                      | sonstige Wohneinheiten |                      | Wohn-<br>räume | veranschlagte<br>Kosten des<br>Bauwerkes |
|   |   |                      | insgesamt | Wohn-<br>fläche      | insgesamt              | Wohn-<br>fläche      |                |  |
|   | Anzahl  | 1 000 m <sup>2</sup> | Anzahl    | 1 000 m <sup>2</sup> | Anzahl                 | 1 000 m <sup>2</sup> | Anzahl         | 1 000 EUR                                |
| Wohn- und Nichtwohngebäude  | 18 976  | 1 887                | 16 627    | 2 035                | 320                    | 13                   | 86 000         | 3 749 043                                |
| Dagegen:  |   |                      |           |                      |                        |                      |                |  |
| Januar bis Mai 2005   | 17 221  | 1 503                | 14 841    | 1 786                | 99                     | 4                    | 74 594         | 3 191 802                                |
| Januar bis Mai 2004   | 23 264  | 1 767                | 20 327    | 2 461                | 357                    | 12                   | 104 578        | 4 213 412                                |
| Januar bis Mai 2003   | 23 360  | 2 325                | 20 707    | 2 477                | 447                    | 14                   | 106 401        | 5 028 905                                |
| Wohngebäude zusammen  | 16 314  | 180                  | 16 473    | 2 013                | 295                    | 13                   | 85 379         | 2 257 435                                |
| Davon:  |   |                      |           |                      |                        |                      |                |  |
| Wohngebäude mit 1 Wohnung   | .   | .                    | .         | .                    | .                      | .                    | .              | .  |
| Wohngebäude mit 2 Wohnungen   | .   | .                    | .         | .                    | .                      | .                    | .              | .  |
| Wohngebäude mit 3 oder mehr Wohnungen   | .   | .                    | .         | .                    | .                      | .                    | .              | .  |
| Wohnheime   | 16  | - 1                  | - 7       | - 1                  | 284                    | 12                   | 525            | 13 782                                   |
| Darunter:   |   |                      |           |                      |                        |                      |                |  |
| Wohngebäude mit Eigentumswohnungen  | 429   | - 15                 | 1 206     | 121                  | 7                      | 0                    | 4 437          | 157 866                                  |
| Von den Bauherren waren:  |   |                      |           |                      |                        |                      |                |  |
| Öffentliche Bauherren   | 39  | 0                    | - 92      | 4                    | -                      | 1                    | 141            | 9 162                                    |
| Unternehmen   | 1 778   | - 7                  | 2 406     | 261                  | 213                    | 9                    | 10 702         | 369 450                                  |
| Davon:  |   |                      |           |                      |                        |                      |                |  |
| Wohnungsunternehmen   | 1 229   | - 2                  | 1 481     | 171                  | 95                     | 3                    | 6 771          | 258 862                                  |
| Immobilienfonds   | 74  | - 2                  | 76        | 9                    | -                      | -                    | 357            | 8 636                                    |
| Sonstige Unternehmen  | 475   | - 2                  | 849       | 81                   | 118                    | 6                    | 3 574          | 101 952                                  |
| Private Haushalte   | 14 456  | 187                  | 13 989    | 1 734                | 35                     | 1                    | 73 845         | 1 861 254                                |
| Organisationen ohne Erwerbszweck  | 41  | 0                    | 170       | 14                   | 47                     | 2                    | 691            | 17 569                                   |
| Nichtwohngebäude zusammen   | 2 662   | 1 706                | 154       | 22                   | 25                     | 1                    | 621            | 1 491 608                                |
| Davon:  |   |                      |           |                      |                        |                      |                |  |
| Anstaltsgebäude   | 83  | 103                  | 15        | 0                    | 14                     | 1                    | 30             | 123 791                                  |
|   | 295   | 149                  | 49        | 10                   | -                      | -                    | 160            | 251 274                                  |
| Landwirtschaftliche Betriebsgebäude   | 253   | 146                  | 49        | 5                    | 4                      | 0                    | 238            | 47 078                                   |
| Nichtlandwirtschaftliche Betriebsgebäude  | 1 533   | 1 165                | 62        | 8                    | - 6                    | -                    | 288            | 817 004                                  |
| Darunter:   |   |                      |           |                      |                        |                      |                |  |
| Fabrik- und Werkstattgebäude  | 454   | 455                  | 17        | 2                    | 1                      | 0                    | 81             | 316 192                                  |
| Handels- und Lagergebäude   | 669   | 619                  | 40        | 5                    | - 1                    | -                    | 168            | 396 862                                  |
| Hotels und Gaststätten  | 125   | 41                   | - 5       | -                    | 3                      | 0                    | 10             | 73 264                                   |
| Sonstige Nichtwohngebäude   | 498   | 144                  | - 21      | - 1                  | 13                     | 0                    | - 95           | 252 461                                  |
| Darunter:   |   |                      |           |                      |                        |                      |                |  |
| Ausgewählte Infrastrukturgebäude  | 587   | 301                  | - 7       | - 1                  | 27                     | 1                    | - 66           | 436 032                                  |
| Von den Bauherren waren:  |   |                      |           |                      |                        |                      |                |  |
| Öffentliche Bauherren   | 362   | 153                  | - 1       | - 1                  | 4                      | 0                    | - 45           | 280 536                                  |
| Unternehmen   | 1 586   | 1 444                | 22        | 9                    | - 2                    | 0                    | 120            | 1 051 862                                |
| Davon:  |   |                      |           |                      |                        |                      |                |  |
| Land- und Forstwirtschaft, Fischerei  | 225   | 153                  | 12        | 1                    | -                      | -                    | 51             | 43 499                                   |
| Produzierendes Gewerbe  | 484   | 534                  | 16        | 1                    | -                      | -                    | 61             | 311 837                                  |
| Handel, Kreditinstitute und Versiche-<br>rungsgewerbe, Dienstleistungen so-<br>wie Verkehr und Nachrichtenüber-<br>mittlung | 877   | 757                  | - 6       | 7                    | - 2                    | 0                    | 8              | 696 526                                  |
| Darunter:   |   |                      |           |                      |                        |                      |                |  |
| Immobilienfonds   | 29  | 48                   | - 15      | - 1                  | -                      | -                    | - 54           | 36 214                                   |
| Private Haushalte   | 556   | 41                   | 115       | 14                   | -                      | -                    | 494            | 51 956                                   |
| Organisationen ohne Erwerbszweck  | 158   | 69                   | 18        | 1                    | 23                     | 1                    | 52             | 107 254                                  |

Bautätigkeit  
2 Baugenehmigungen  
2.2 Hochbau insgesamt  
2.2.1 Nach Gebäudearten und Bauherrngruppen  
Januar bis Mai 2006

Neue Länder und Berlin

| Gebäudeart<br>-----<br>Bauherr  | Errichtung neuer Gebäude |                      |                      |                |                      |                           |                      |                |  |
|---|--------------------------|----------------------|----------------------|----------------|----------------------|---------------------------|----------------------|----------------|--|
|   | Gebäude                  | Raum-<br>inhalt      | Nutz-<br>fläche      | Wohnungen      |                      | sonstige<br>Wohneinheiten |                      | Wohn-<br>räume | veranschlagte<br>Kosten des<br>Bauwerkes |
|   |                          |                      |                      | ins-<br>gesamt | Wohn-<br>fläche      | ins-<br>gesamt            | Wohn-<br>fläche      |                |  |
|   | Anzahl                   | 1 000 m <sup>3</sup> | 1 000 m <sup>2</sup> | Anzahl         | 1 000 m <sup>2</sup> | Anzahl                    | 1 000 m <sup>2</sup> | Anzahl         | 1 000 EUR                                |
| Wohn- und Nichtwohngebäude  | 13 606                   | 19 564               | 1 833                | 14 668         | 1 715                | 154                       | 7                    | 75 283         | 2 893 647                                |
| Dagegen:  |                          |                      |                      |                |                      |                           |                      |                |  |
| Januar bis Mai 2005   | 12 026                   | 14 858               | 1 439                | 13 798         | 1 526                | 215                       | 6                    | 67 123         | 2 372 703                                |
| Januar bis Mai 2004   | 16 736                   | 19 078               | 1 753                | 18 178         | 2 062                | 315                       | 11                   | 91 900         | 3 244 635                                |
| Januar bis Mai 2003   | 16 965                   | 24 170               | 2 291                | 18 892         | 2 112                | 546                       | 16                   | 95 081         | 3 789 429                                |
| Wohngebäude zusammen  | 12 112                   | 8 640                | 341                  | 14 509         | 1 698                | 150                       | 7                    | 74 707         | 1 785 448                                |
| Davon:  |                          |                      |                      |                |                      |                           |                      |                |  |
| Wohngebäude mit 1 Wohnung   | 11 209                   | 7 188                | 280                  | 11 209         | 1 422                | 4                         | 0                    | 62 239         | 1 497 759                                |
| Wohngebäude mit 2 Wohnungen   | 634                      | 627                  | 28                   | 1 268          | 125                  | -                         | -                    | 5 395          | 126 951                                  |
| Wohngebäude mit 3 oder mehr Wohnungen   | 265                      | 778                  | 29                   | 2 032          | 151                  | 8                         | 0                    | 6 692          | 151 367                                  |
| Wohnheime   | 4                        | 47                   | 3                    | -              | -                    | 138                       | 7                    | 381            | 9 371                                    |
| Darunter:   |                          |                      |                      |                |                      |                           |                      |                |  |
| Wohngebäude mit Eigentumswohnungen  | 115                      | 352                  | 12                   | 785            | 71                   | 8                         | 0                    | 2 997          | 64 466                                   |
| Von den Bauherren waren:  |                          |                      |                      |                |                      |                           |                      |                |  |
| Öffentliche Bauherren   | 19                       | 12                   | 1                    | 22             | 3                    | -                         | -                    | 103            | 2 341                                    |
| Unternehmen   | 1 010                    | 998                  | 42                   | 1 999          | 191                  | 107                       | 5                    | 8 856          | 191 690                                  |
| Davon:  |                          |                      |                      |                |                      |                           |                      |                |  |
| Wohnungsunternehmen   | 664                      | 673                  | 26                   | 1 424          | 130                  | 96                        | 3                    | 6 173          | 127 201                                  |
| Immobilienfonds   | 31                       | 24                   | 1                    | 47             | 5                    | -                         | -                    | 221            | 4 165                                    |
| Sonstige Unternehmen  | 315                      | 300                  | 15                   | 528            | 56                   | 11                        | 2                    | 2 462          | 60 324                                   |
| Private Haushalte   | 11 055                   | 7 575                | 296                  | 12 352         | 1 494                | 4                         | 0                    | 65 220         | 1 578 995                                |
| Organisationen ohne Erwerbszweck  | 28                       | 55                   | 3                    | 136            | 10                   | 39                        | 2                    | 528            | 12 422                                   |
| Nichtwohngebäude zusammen   | 1 494                    | 10 925               | 1 492                | 159            | 17                   | 4                         | 0                    | 576            | 1 108 199                                |
| Davon:  |                          |                      |                      |                |                      |                           |                      |                |  |
| Anstaltsgebäude   | 42                       | 356                  | 76                   | 50             | 2                    | -                         | -                    | 138            | 79 523                                   |
| Büro- und Verwaltungsgebäude  | 132                      | 774                  | 138                  | 56             | 9                    | -                         | -                    | 200            | 196 807                                  |
| Landwirtschaftliche Betriebsgebäude   | 165                      | 951                  | 136                  | 3              | 0                    | 4                         | 0                    | 17             | 35 540                                   |
| Nichtlandwirtschaftliche Betriebsgebäude  | 947                      | 8 139                | 1 023                | 34             | 4                    | -                         | -                    | 154            | 659 423                                  |
| Darunter:   |                          |                      |                      |                |                      |                           |                      |                |  |
| Fabrik- und Werkstattgebäude  | 287                      | 3 268                | 392                  | 5              | 1                    | -                         | -                    | 23             | 258 845                                  |
| Handels- und Lagergebäude   | 408                      | 4 463                | 548                  | 19             | 2                    | -                         | -                    | 90             | 344 468                                  |
| Hotels und Gaststätten  | 40                       | 147                  | 34                   | 4              | 0                    | -                         | -                    | 15             | 32 056                                   |
| Sonstige Nichtwohngebäude   | 208                      | 703                  | 120                  | 16             | 2                    | -                         | -                    | 67             | 136 906                                  |
| Darunter:   |                          |                      |                      |                |                      |                           |                      |                |  |
| Ausgewählte Infrastrukturgebäude  | 274                      | 1 594                | 239                  | 68             | 4                    | -                         | -                    | 212            | 267 852                                  |
| Von den Bauherren waren:  |                          |                      |                      |                |                      |                           |                      |                |  |
| Öffentliche Bauherren   | 182                      | 952                  | 134                  | 18             | 1                    | -                         | -                    | 47             | 176 257                                  |
| Unternehmen   | 971                      | 9 419                | 1 262                | 58             | 10                   | 4                         | 0                    | 239            | 842 960                                  |
| Davon:  |                          |                      |                      |                |                      |                           |                      |                |  |
| Land- und Forstwirtschaft, Fischerei  | 162                      | 887                  | 139                  | -              | -                    | -                         | -                    | -              | 36 054                                   |
| Produzierendes Gewerbe  | 331                      | 3 795                | 462                  | 8              | 1                    | -                         | -                    | 33             | 254 204                                  |
| Handel, Kreditinstitute und Versiche-<br>rungsgewerbe, Dienstleistungen so-<br>wie Verkehr und Nachrichtenüber-<br>mittlung | 478                      | 4 738                | 662                  | 50             | 9                    | 4                         | 0                    | 206            | 552 702                                  |
| Darunter:   |                          |                      |                      |                |                      |                           |                      |                |  |
| Immobilienfonds   | 18                       | 314                  | 47                   | -              | -                    | -                         | -                    | -              | 31 391                                   |
| Private Haushalte   | 272                      | 189                  | 39                   | 39             | 4                    | -                         | -                    | 164            | 23 823                                   |
| Organisationen ohne Erwerbszweck  | 69                       | 364                  | 58                   | 44             | 3                    | -                         | -                    | 126            | 65 159                                   |

Bautätigkeit  
2 Baugenehmigungen.  
2.2 Hochbau insgesamt  
2.2.2 Nach Gebäudearten und Ländern  
Januar bis Mai 2006

| Gebäudeart<br>-----<br>Bauherr           | Insgesamt (einschl. Baumaßnahmen an bestehenden Gebäuden) |                      |           |                      |                        |                      |                |  |
|--|---|----------------------|-----------|----------------------|------------------------|----------------------|----------------|--|
|  | Gebäude/<br>Baumaß-<br>nahmen                             | Nutzfläche           | Wohnungen |                      | sonstige Wohneinheiten |                      | Wohn-<br>räume | veranschlagte<br>Kosten des<br>Bauwerkes |
|  |   |                      | insgesamt | Wohn-<br>fläche      | insgesamt              | Wohn-<br>fläche      |                |  |
|  | Anzahl  | 1 000 m <sup>2</sup> | Anzahl    | 1 000 m <sup>2</sup> | Anzahl                 | 1 000 m <sup>2</sup> | Anzahl         | 1 000 EUR                                |
| Baden-Württemberg *)                     |   |                      |           |                      |                        |                      |                |  |
| Wohn- und Nichtwohngebäude               | 13 757  | 2 055                | 14 759    | 1 853                | 215                    | 9                    | 78 251         | 3 708 548                                |
| Wohngebäude zusammen                     | 11 741  | 650                  | 14 428    | 1 813                | 173                    | 7                    | 76 832         | 2 419 058                                |
| Dav.: Wohngebäude mit 1 Wohnung          | .   | .                    | .         | .                    | .                      | .                    | .              | .  |
| Wohngebäude mit 2 Wohnungen              | .   | .                    | .         | .                    | .                      | .                    | .              | .  |
| Wohngebäude mit 3 oder mehr Wohnungen    | .   | .                    | .         | .                    | .                      | .                    | .              | .  |
| Wohnheime                                | 8   | 0                    | .         | .                    | 156                    | 7                    | 164            | 6 975                                    |
| Dar.: Gebäude mit Eigentumswohnungen     | 967   | 100                  | 3 647     | 341                  | .                      | 0                    | 15 134         | 418 762                                  |
| Nichtwohngebäude zusammen                | 2 016   | 1 405                | 331       | 40                   | 42                     | 1                    | 1 419          | 1 289 490                                |
| Dav.: Anstaltsgebäude                    | 58  | 76                   | 16        | 2                    | 22                     | 1                    | 74             | 164 049                                  |
| Büro- und Verwaltungsgebäude             | 238   | 148                  | 74        | 7                    | .                      | .                    | 268            | 214 191                                  |
| Landwirtschaftliche Betriebsgebäude      | 429   | 133                  | 65        | 9                    | 22                     | 1                    | 353            | 51 817                                   |
| Nichtlandwirtschaftliche Betriebsgebäude | 1 047   | 927                  | 165       | 20                   | 7                      | 0                    | 675            | 629 683                                  |
| Sonstige Nichtwohngebäude                | 244   | 122                  | 11        | 2                    | 9                      | 0                    | 49             | 229 750                                  |
| Dar.: Ausgewählte Infrastrukturgebäude   | 322   | 199                  | 25        | 4                    | 13                     | 0                    | 115            | 369 478                                  |
| Bayern                                   |   |                      |           |                      |                        |                      |                |  |
| Wohn- und Nichtwohngebäude               | 25 219  | 3 763                | 27 701    | 3 351                | 255                    | 7                    | 146 058        | 7 175 502                                |
| Wohngebäude zusammen                     | 20 566  | 801                  | 27 191    | 3 302                | 263                    | 7                    | 144 089        | 4 733 216                                |
| Dav.: Wohngebäude mit 1 Wohnung          | .   | .                    | .         | .                    | .                      | .                    | .              | .  |
| Wohngebäude mit 2 Wohnungen              | .   | .                    | .         | .                    | .                      | .                    | .              | .  |
| Wohngebäude mit 3 oder mehr Wohnungen    | .   | .                    | .         | .                    | .                      | .                    | .              | .  |
| Wohnheime                                | 17  | 5                    | 3         | 0                    | 315                    | 8                    | 315            | 18 924                                   |
| Dar.: Gebäude mit Eigentumswohnungen     | 961   | 35                   | 6 345     | 511                  | 13                     | 0                    | 23 091         | 641 704                                  |
| Nichtwohngebäude zusammen                | 4 653   | 2 962                | 510       | 50                   | 8                      | 0                    | 1 969          | 2 442 286                                |
| Dav.: Anstaltsgebäude                    | 78  | 82                   | 91        | 6                    | 8                      | 0                    | 189            | 142 396                                  |
| Büro- und Verwaltungsgebäude             | 334   | 264                  | 15        | 1                    | .                      | .                    | 46             | 352 387                                  |
| Landwirtschaftliche Betriebsgebäude      | 1 320   | 532                  | 55        | 6                    | .                      | .                    | 268            | 180 791                                  |
| Nichtlandwirtschaftliche Betriebsgebäude | 2 576   | 1 866                | 325       | 35                   | .                      | .                    | 1 382          | 1 395 025                                |
| Sonstige Nichtwohngebäude                | 345   | 219                  | 24        | 2                    | .                      | .                    | 84             | 371 687                                  |
| Dar.: Ausgewählte Infrastrukturgebäude   | 550   | 357                  | 123       | 8                    | 8                      | 0                    | 303            | 704 445                                  |
| Berlin                                   |   |                      |           |                      |                        |                      |                |  |
| Wohn- und Nichtwohngebäude               | 1 709   | 246                  | 1 757     | 242                  | 1                      | 2                    | 9 506          | 635 912                                  |
| Wohngebäude zusammen                     | 1 586   | 15                   | 1 752     | 235                  | 1                      | 2                    | 9 462          | 279 102                                  |
| Dav.: Wohngebäude mit 1 Wohnung          | .   | .                    | .         | .                    | .                      | .                    | .              | .  |
| Wohngebäude mit 2 Wohnungen              | .   | .                    | .         | .                    | .                      | .                    | .              | .  |
| Wohngebäude mit 3 oder mehr Wohnungen    | .   | .                    | .         | .                    | .                      | .                    | .              | .  |
| Wohnheime                                | .   | 1                    | .         | .                    | 1                      | 2                    | 91             | 6 403                                    |
| Dar.: Gebäude mit Eigentumswohnungen     | 102   | 1                    | 176       | 34                   | .                      | .                    | 1 017          | 44 796                                   |
| Nichtwohngebäude zusammen                | 123   | 231                  | 5         | 7                    | .                      | .                    | 44             | 356 810                                  |
| Dav.: Anstaltsgebäude                    | 14  | 49                   | .         | .                    | .                      | .                    | .              | 56 110                                   |
| Büro- und Verwaltungsgebäude             | 16  | 40                   | 29        | 7                    | .                      | .                    | 103            | 87 840                                   |
| Landwirtschaftliche Betriebsgebäude      | .   | .                    | .         | .                    | .                      | .                    | .              | .  |
| Nichtlandwirtschaftliche Betriebsgebäude | 69  | 132                  | 25        | .                    | .                      | .                    | 64             | 192 270                                  |
| Sonstige Nichtwohngebäude                | 24  | 11                   | 1         | 0                    | .                      | .                    | 5              | 20 590                                   |
| Dar.: Ausgewählte Infrastrukturgebäude   | 41  | 63                   | 1         | 0                    | .                      | .                    | 5              | 80 274                                   |

\*) Ohne das Maiergebnis von Baden-Württemberg.

Bautätigkeit  
2 Baugenehmigungen  
2.2 Hochbau insgesamt  
2.2.2 Nach Gebäudearten und Ländern  
Januar bis Mai 2006

| Gebäudeart<br>-----<br>Bauherr           | Errichtung neuer Gebäude |                      |                      |                |                      |                           |                      |                |  |
|--|--------------------------|----------------------|----------------------|----------------|----------------------|---------------------------|----------------------|----------------|--|
|  | Gebäude                  | Raum-<br>inhalt      | Nutz-<br>fläche      | Wohnungen      |                      | sonstige<br>Wohneinheiten |                      | Wohn-<br>räume | veranschlagte<br>Kosten des<br>Bauwerkes |
|  |                          |                      |                      | ins-<br>gesamt | Wohn-<br>fläche      | ins-<br>gesamt            | Wohn-<br>fläche      |                |  |
|  | Anzahl                   | 1 000 m <sup>3</sup> | 1 000 m <sup>2</sup> | Anzahl         | 1 000 m <sup>2</sup> | Anzahl                    | 1 000 m <sup>2</sup> | Anzahl         | 1 000 EUR                                |
| Baden-Württemberg *)                     |                          |                      |                      |                |                      |                           |                      |                |  |
| Wohn- und Nichtwohngebäude               | 9 611                    | 17 276               | 1 872                | 13 417         | 1 637                | 215                       | 8                    | 70 537         | 3 054 364                                |
| Wohngebäude zusammen                     | 8 552                    | 8 987                | 687                  | 13 226         | 1 614                | 171                       | 7                    | 69 622         | 2 140 125                                |
| Dav.: Wohngebäude mit 1 Wohnung          | 6 807                    | 5 778                | 471                  | 6 807          | 1 015                | 17                        | 0                    | 42 805         | 1 383 120                                |
| Wohngebäude mit 2 Wohnungen              | 1 112                    | 1 248                | 91                   | 2 224          | 232                  | 1                         | -                    | 10 055         | 297 500                                  |
| Wohngebäude mit 3 oder mehr Wohnungen    | 628                      | 1 935                | 125                  | 4 194          | 366                  | 5                         | 0                    | 16 599         | 453 200                                  |
| Wohnheime                                | 5                        | 25                   | 1                    | 1              | 0                    | 148                       | 6                    | 163            | 6 305                                    |
| Dar.: Gebäude mit Eigentumswohnungen     | 685                      | 1 658                | 109                  | 3 422          | 316                  | 5                         | 0                    | 14 186         | 386 109                                  |
| Nichtwohngebäude zusammen                | 1 059                    | 8 289                | 1 185                | 191            | 24                   | 44                        | 1                    | 915            | 914 239                                  |
| Dav.: Anstaltsgebäude                    | 32                       | 338                  | 67                   | 17             | 1                    | 22                        | 1                    | 70             | 111 810                                  |
| Büro- und Verwaltungsgebäude             | 104                      | 655                  | 129                  | 46             | 6                    | -                         | -                    | 215            | 151 737                                  |
| Landwirtschaftliche Betriebsgebäude      | 270                      | 789                  | 123                  | 9              | 1                    | 22                        | 1                    | 66             | 34 213                                   |
| Nichtlandwirtschaftliche Betriebsgebäude | 556                      | 5 842                | 777                  | 99             | 13                   | -                         | -                    | 479            | 475 374                                  |
| Sonstige Nichtwohngebäude                | 97                       | 664                  | 90                   | 20             | 2                    | -                         | -                    | 85             | 141 105                                  |
| Dar.: Ausgewählte Infrastrukturgebäude   | 143                      | 1 105                | 168                  | 37             | 4                    | 22                        | 1                    | 155            | 260 888                                  |
| Bayern                                   |                          |                      |                      |                |                      |                           |                      |                |  |
| Wohn- und Nichtwohngebäude               | 18 705                   | 34 056               | 3 498                | 24 553         | 2 945                | 273                       | 8                    | 129 468        | 6 221 280                                |
| Wohngebäude zusammen                     | 15 312                   | 17 642               | 843                  | 24 079         | 2 898                | 273                       | 8                    | 127 545        | 4 198 767                                |
| Dav.: Wohngebäude mit 1 Wohnung          | 12 945                   | 12 215               | 652                  | 12 945         | 1 939                | -                         | -                    | 83 191         | 2 896 409                                |
| Wohngebäude mit 2 Wohnungen              | 1 361                    | 1 853                | 87                   | 2 722          | 306                  | 2                         | -                    | 13 289         | 434 828                                  |
| Wohngebäude mit 3 oder mehr Wohnungen    | 998                      | 3 525                | 102                  | 8 411          | 653                  | -                         | -                    | 30 775         | 851 444                                  |
| Wohnheime                                | 8                        | 49                   | 2                    | 1              | 0                    | 271                       | 8                    | 290            | 16 086                                   |
| Dar.: Gebäude mit Eigentumswohnungen     | 586                      | 2 365                | 66                   | 5 683          | 446                  | -                         | -                    | 20 804         | 567 923                                  |
| Nichtwohngebäude zusammen                | 3 393                    | 16 413               | 2 654                | 474            | 48                   | -                         | -                    | 1 923          | 2 022 513                                |
| Dav.: Anstaltsgebäude                    | 32                       | 355                  | 74                   | 99             | 7                    | -                         | -                    | 236            | 100 775                                  |
| Büro- und Verwaltungsgebäude             | 174                      | 1 327                | 242                  | 48             | 6                    | -                         | -                    | 216            | 289 394                                  |
| Landwirtschaftliche Betriebsgebäude      | 1 146                    | 3 182                | 500                  | 37             | 5                    | -                         | -                    | 202            | 163 729                                  |
| Nichtlandwirtschaftliche Betriebsgebäude | 1 847                    | 10 532               | 1 663                | 265            | 28                   | -                         | -                    | 1 168          | 1 200 766                                |
| Sonstige Nichtwohngebäude                | 194                      | 1 018                | 176                  | 25             | 2                    | -                         | -                    | 101            | 267 849                                  |
| Dar.: Ausgewählte Infrastrukturgebäude   | 333                      | 2 092                | 305                  | 130            | 9                    | -                         | -                    | 357            | 556 503                                  |
| Berlin                                   |                          |                      |                      |                |                      |                           |                      |                |  |
| Wohn- und Nichtwohngebäude               | 1 338                    | 2 793                | 251                  | 1 571          | 193                  | 1                         | 2                    | 8 080          | 513 993                                  |
| Wohngebäude zusammen                     | 1 261                    | 938                  | 42                   | 1 539          | 186                  | 1                         | 2                    | 7 959          | 204 813                                  |
| Dav.: Wohngebäude mit 1 Wohnung          | 1 170                    | 745                  | 35                   | 1 170          | 150                  | -                         | -                    | 6 515          | 162 725                                  |
| Wohngebäude mit 2 Wohnungen              | 64                       | 65                   | 3                    | 128            | 13                   | -                         | -                    | 517            | 14 440                                   |
| Wohngebäude mit 3 oder mehr Wohnungen    | 26                       | 111                  | 4                    | 241            | 23                   | -                         | -                    | 837            | 22 113                                   |
| Wohnheime                                | 1                        | .                    | .                    | .              | .                    | .                         | .                    | .              | .  |
| Dar.: Gebäude mit Eigentumswohnungen     | 27                       | 83                   | 2                    | 146            | 18                   | -                         | -                    | 553            | 14 683                                   |
| Nichtwohngebäude zusammen                | 77                       | 1 854                | 209                  | 32             | 7                    | -                         | -                    | 121            | 309 180                                  |
| Dav.: Anstaltsgebäude                    | 9                        | 175                  | 36                   | .              | .                    | -                         | -                    | .              | 40 830                                   |
| Büro- und Verwaltungsgebäude             | 9                        | 282                  | 39                   | 29             | 7                    | -                         | -                    | 104            | 84 407                                   |
| Landwirtschaftliche Betriebsgebäude      | .                        | .                    | .                    | .              | .                    | -                         | -                    | .              | .  |
| Nichtlandwirtschaftliche Betriebsgebäude | 50                       | 1 351                | 125                  | 2              | 1                    | -                         | -                    | 12             | 172 185                                  |
| Sonstige Nichtwohngebäude                | 9                        | 47                   | 8                    | 1              | 0                    | -                         | -                    | 5              | 11 758                                   |
| Dar.: Ausgewählte Infrastrukturgebäude   | 21                       | 281                  | 48                   | 1              | 0                    | -                         | -                    | 5              | 56 162                                   |

\*) Ohne das Maiergebnis von Baden-Württemberg.

Bautätigkeit  
2 Baugenehmigungen  
2.2 Hochbau insgesamt  
2.2.2 Nach Gebäudearten und Ländern  
Januar bis Mai 2006

| Gebäudeart<br>-----<br>Bauherr           | Insgesamt (einschl. Baumaßnahmen an bestehenden Gebäuden) |                      |           |                      |                        |                      |                |  |
|--|---|----------------------|-----------|----------------------|------------------------|----------------------|----------------|--|
|  | Gebäude/<br>Baumaß-<br>nahmen                             | Nutzfläche           | Wohnungen |                      | sonstige Wohneinheiten |                      | Wohn-<br>räume | veranschlagte<br>Kosten des<br>Bauwerkes |
|  |   |                      | insgesamt | Wohn-<br>fläche      | insgesamt              | Wohn-<br>fläche      |                |  |
|  | Anzahl  | 1 000 m <sup>2</sup> | Anzahl    | 1 000 m <sup>2</sup> | Anzahl                 | 1 000 m <sup>2</sup> | Anzahl         | 1 000 EUR                                |
| Brandenburg                              |   |                      |           |                      |                        |                      |                |  |
| Wohn- und Nichtwohngebäude               | 5 025   | 420                  | 4 759     | 569                  | 74                     | 2                    | 23 965         | 864 833                                  |
| Wohngebäude zusammen                     | 4 594   | 79                   | 4 735     | 566                  | 54                     | 2                    | 23 855         | 605 759                                  |
| Dav.: Wohngebäude mit 1 Wohnung          | .   | .                    | .         | .                    | .                      | .                    | .              | .  |
| Wohngebäude mit 2 Wohnungen              | .   | .                    | .         | .                    | .                      | .                    | .              | .  |
| Wohngebäude mit 3 oder mehr Wohnungen    | .   | .                    | .         | .                    | .                      | .                    | .              | .  |
| Wohnheime                                | 4   | 2                    | .         | .                    | 50                     | 2                    | 50             | 931                                      |
| Dar.: Gebäude mit Eigentumswohnungen     | 21  | 2                    | 107       | 8                    | .                      | .                    | 366            | 8 707                                    |
| Nichtwohngebäude zusammen                | 431   | 341                  | 24        | 3                    | 20                     | 1                    | 110            | 259 074                                  |
| Dav.: Anstaltsgebäude                    | 26  | 13                   | 1         | .                    | 10                     | 0                    | 6              | 16 481                                   |
| Büro- und Verwaltungsgebäude             | 55  | 21                   | 26        | 1                    | .                      | .                    | 91             | 31 564                                   |
| Landwirtschaftliche Betriebsgebäude      | 44  | 48                   | 12        | 1                    | 4                      | 0                    | 40             | 15 039                                   |
| Nichtlandwirtschaftliche Betriebsgebäude | 227   | 233                  | 32        | 3                    | 2                      | 0                    | 133            | 151 119                                  |
| Sonstige Nichtwohngebäude                | 79  | 26                   | 7         | 1                    | 4                      | 0                    | 22             | 44 871                                   |
| Dar.: Ausgewählte Infrastrukturgebäude   | 102   | 43                   | 6         | 1                    | 14                     | 0                    | 28             | 65 365                                   |
| Bremen                                   |   |                      |           |                      |                        |                      |                |  |
| Wohn- und Nichtwohngebäude               | 346   | 178                  | 304       | 37                   | .                      | .                    | 1 436          | 144 248                                  |
| Wohngebäude zusammen                     | 274   | 5                    | 302       | 37                   | .                      | .                    | 1 440          | 35 897                                   |
| Dav.: Wohngebäude mit 1 Wohnung          | .   | .                    | .         | .                    | .                      | .                    | .              | .  |
| Wohngebäude mit 2 Wohnungen              | .   | .                    | .         | .                    | .                      | .                    | .              | .  |
| Wohngebäude mit 3 oder mehr Wohnungen    | .   | .                    | .         | .                    | .                      | .                    | .              | .  |
| Wohnheime                                | .   | .                    | .         | .                    | .                      | .                    | .              | .  |
| Dar.: Gebäude mit Eigentumswohnungen     | 1   | .                    | .         | .                    | .                      | .                    | .              | .  |
| Nichtwohngebäude zusammen                | 72  | 173                  | 2         | 0                    | .                      | .                    | 4              | 108 351                                  |
| Dav.: Anstaltsgebäude                    | 5   | 9                    | .         | .                    | .                      | .                    | .              | 14 647                                   |
| Büro- und Verwaltungsgebäude             | 10  | 23                   | 6         | 0                    | .                      | .                    | 18             | 22 651                                   |
| Landwirtschaftliche Betriebsgebäude      | 1   | .                    | .         | .                    | .                      | .                    | .              | .  |
| Nichtlandwirtschaftliche Betriebsgebäude | 47  | 138                  | 8         | 1                    | .                      | .                    | 14             | 65 999                                   |
| Sonstige Nichtwohngebäude                | 9   | 2                    | .         | .                    | .                      | .                    | .              | 4 272                                    |
| Dar.: Ausgewählte Infrastrukturgebäude   | 12  | 11                   | .         | .                    | .                      | .                    | .              | 18 324                                   |
| Hamburg                                  |   |                      |           |                      |                        |                      |                |  |
| Wohn- und Nichtwohngebäude               | 1 088   | 156                  | 1 726     | 192                  | .                      | .                    | 8 178          | 346 350                                  |
| Wohngebäude zusammen                     | 1 021   | 33                   | 1 723     | 192                  | .                      | .                    | 8 163          | 252 648                                  |
| Dav.: Wohngebäude mit 1 Wohnung          | .   | .                    | .         | .                    | .                      | .                    | .              | .  |
| Wohngebäude mit 2 Wohnungen              | .   | .                    | .         | .                    | .                      | .                    | .              | .  |
| Wohngebäude mit 3 oder mehr Wohnungen    | .   | .                    | .         | .                    | .                      | .                    | .              | .  |
| Wohnheime                                | .   | .                    | .         | .                    | .                      | .                    | .              | .  |
| Dar.: Gebäude mit Eigentumswohnungen     | 51  | 7                    | 404       | 39                   | .                      | .                    | 1 531          | 54 777                                   |
| Nichtwohngebäude zusammen                | 67  | 123                  | 3         | 1                    | .                      | .                    | 15             | 93 702                                   |
| Dav.: Anstaltsgebäude                    | 3   | 13                   | .         | .                    | .                      | .                    | .              | 23 823                                   |
| Büro- und Verwaltungsgebäude             | 16  | 38                   | .         | 0                    | .                      | .                    | 1              | 30 993                                   |
| Landwirtschaftliche Betriebsgebäude      | 1   | .                    | .         | .                    | .                      | .                    | .              | .  |
| Nichtlandwirtschaftliche Betriebsgebäude | 41  | 72                   | 2         | 0                    | .                      | .                    | 10             | 37 402                                   |
| Sonstige Nichtwohngebäude                | 6   | 0                    | 1         | 0                    | .                      | .                    | 4              | 1 459                                    |
| Dar.: Ausgewählte Infrastrukturgebäude   | 10  | 14                   | 2         | 0                    | .                      | .                    | 8              | 25 372                                   |

Bautätigkeit  
2 Baugenehmigungen  
2.2 Hochbau insgesamt  
2.2.2 Nach Gebäudearten und Ländern  
Januar bis Mai 2006

| Gebäudeart<br>-----<br>Bauherr           | Errichtung neuer Gebäude |                      |                      |                |                      |                           |                      |                | veranschlagte<br>Kosten des<br>Bauwerkes |
|--|--------------------------|----------------------|----------------------|----------------|----------------------|---------------------------|----------------------|----------------|--|
|  | Gebäude                  | Raum-<br>inhalt      | Nutz-<br>fläche      | Wohnungen      |                      | sonstige<br>Wohneinheiten |                      | Wohn-<br>räume |  |
|  |                          |                      |                      | ins-<br>gesamt | Wohn-<br>fläche      | ins-<br>gesamt            | Wohn-<br>fläche      |                |  |
|  | Anzahl                   | 1 000 m <sup>3</sup> | 1 000 m <sup>2</sup> | Anzahl         | 1 000 m <sup>2</sup> | Anzahl                    | 1 000 m <sup>2</sup> | Anzahl         |  |
| Brandenburg                              |                          |                      |                      |                |                      |                           |                      |                |  |
| Wohn- und Nichtwohngebäude               | 4 159                    | 5 275                | 424                  | 4 318          | 515                  | 5                         | 0                    | 21 799         | 739 365                                  |
| Wohngebäude zusammen                     | 3 899                    | 2 618                | 106                  | 4 298          | 513                  | 1                         | -                    | 21 718         | 531 989                                  |
| Dav.: Wohngebäude mit 1 Wohnung          | 3 660                    | 2 330                | 91                   | 3 660          | 457                  | 1                         | -                    | 19 257         | 475 455                                  |
| Wohngebäude mit 2 Wohnungen              | 203                      | 204                  | 10                   | 406            | 40                   | -                         | -                    | 1 717          | 40 225                                   |
| Wohngebäude mit 3 oder mehr Wohnungen    | 36                       | 84                   | 5                    | 232            | 17                   | -                         | -                    | 744            | 16 309                                   |
| Wohnheime                                | -                        | -                    | -                    | -              | -                    | -                         | -                    | -              | -  |
| Dar.: Gebäude mit Eigentumswohnungen     | 12                       | 28                   | 2                    | 83             | 6                    | -                         | -                    | 276            | 5 213                                    |
| Nichtwohngebäude zusammen                | 260                      | 2 657                | 318                  | 20             | 2                    | 4                         | 0                    | 81             | 207 376                                  |
| Dav.: Anstaltsgebäude                    | 16                       | 61                   | 13                   | -              | -                    | -                         | -                    | -              | 13 865                                   |
| Büro- und Verwaltungsgebäude             | 32                       | 105                  | 19                   | 2              | 0                    | -                         | -                    | 7              | 23 442                                   |
| Landwirtschaftliche Betriebsgebäude      | 33                       | 420                  | 44                   | 3              | 0                    | 4                         | 0                    | 17             | 11 788                                   |
| Nichtlandwirtschaftliche Betriebsgebäude | 139                      | 1 924                | 220                  | 11             | 1                    | -                         | -                    | 44             | 132 428                                  |
| Sonstige Nichtwohngebäude                | 40                       | 147                  | 23                   | 4              | 0                    | -                         | -                    | 13             | 25 853                                   |
| Dar.: Ausgewählte Infrastrukturgebäude   | 54                       | 235                  | 39                   | 4              | 0                    | -                         | -                    | 13             | 43 385                                   |
| Bremen                                   |                          |                      |                      |                |                      |                           |                      |                |  |
| Wohn- und Nichtwohngebäude               | 229                      | 1 183                | 169                  | 277            | 32                   | -                         | -                    | 1 285          | 126 605                                  |
| Wohngebäude zusammen                     | 186                      | 140                  | 6                    | 276            | 32                   | -                         | -                    | 1 280          | 31 211                                   |
| Dav.: Wohngebäude mit 1 Wohnung          | 167                      | 102                  | 4                    | 167            | 23                   | -                         | -                    | 914            | 22 412                                   |
| Wohngebäude mit 2 Wohnungen              | 14                       | 16                   | 1                    | 28             | 3                    | -                         | -                    | 131            | 3 728                                    |
| Wohngebäude mit 3 oder mehr Wohnungen    | 5                        | 22                   | 1                    | 81             | 6                    | -                         | -                    | 235            | 5 071                                    |
| Wohnheime                                | -                        | -                    | -                    | -              | -                    | -                         | -                    | -              | -  |
| Dar.: Gebäude mit Eigentumswohnungen     | -                        | -                    | -                    | -              | -                    | -                         | -                    | -              | -  |
| Nichtwohngebäude zusammen                | 43                       | 1 043                | 164                  | 1              | 0                    | -                         | -                    | 5              | 95 394                                   |
| Dav.: Anstaltsgebäude                    | 2                        | -                    | -                    | -              | -                    | -                         | -                    | -              | -  |
| Büro- und Verwaltungsgebäude             | 6                        | 97                   | 21                   | -              | -                    | -                         | -                    | -              | 18 017                                   |
| Landwirtschaftliche Betriebsgebäude      | 1                        | -                    | -                    | -              | -                    | -                         | -                    | -              | -  |
| Nichtlandwirtschaftliche Betriebsgebäude | 28                       | 883                  | 131                  | 1              | 0                    | -                         | -                    | 5              | 61 450                                   |
| Sonstige Nichtwohngebäude                | 6                        | 7                    | 2                    | -              | -                    | -                         | -                    | -              | 2 010                                    |
| Dar.: Ausgewählte Infrastrukturgebäude   | 6                        | 53                   | 10                   | -              | -                    | -                         | -                    | -              | 14 550                                   |
| Hamburg                                  |                          |                      |                      |                |                      |                           |                      |                |  |
| Wohn- und Nichtwohngebäude               | 841                      | 1 732                | 153                  | 1 584          | 169                  | -                         | -                    | 7 295          | 299 941                                  |
| Wohngebäude zusammen                     | 801                      | 877                  | 35                   | 1 582          | 169                  | -                         | -                    | 7 284          | 216 216                                  |
| Dav.: Wohngebäude mit 1 Wohnung          | 655                      | 452                  | 22                   | 655            | 87                   | -                         | -                    | 3 702          | 105 252                                  |
| Wohngebäude mit 2 Wohnungen              | 42                       | 46                   | 2                    | 84             | 9                    | -                         | -                    | 383            | 10 596                                   |
| Wohngebäude mit 3 oder mehr Wohnungen    | 104                      | 379                  | 11                   | 843            | 73                   | -                         | -                    | 3 199          | 100 368                                  |
| Wohnheime                                | -                        | -                    | -                    | -              | -                    | -                         | -                    | -              | -  |
| Dar.: Gebäude mit Eigentumswohnungen     | 33                       | 156                  | 8                    | 304            | 29                   | -                         | -                    | 1 149          | 43 582                                   |
| Nichtwohngebäude zusammen                | 40                       | 855                  | 118                  | 2              | 0                    | -                         | -                    | 11             | 83 725                                   |
| Dav.: Anstaltsgebäude                    | 2                        | -                    | -                    | -              | -                    | -                         | -                    | -              | -  |
| Büro- und Verwaltungsgebäude             | 7                        | 163                  | 37                   | -              | -                    | -                         | -                    | -              | 28 486                                   |
| Landwirtschaftliche Betriebsgebäude      | 1                        | -                    | -                    | -              | -                    | -                         | -                    | -              | -  |
| Nichtlandwirtschaftliche Betriebsgebäude | 28                       | 613                  | 67                   | 1              | 0                    | -                         | -                    | 5              | 31 634                                   |
| Sonstige Nichtwohngebäude                | 2                        | -                    | -                    | -              | -                    | -                         | -                    | -              | -  |
| Dar.: Ausgewählte Infrastrukturgebäude   | 5                        | 82                   | 14                   | 1              | 0                    | -                         | -                    | 6              | 23 704                                   |

Bautätigkeit  
2 Baugenehmigungen  
2.2 Hochbau insgesamt  
2.2.2 Nach Gebäudearten und Ländern  
Januar bis Mai 2006

| Gebäudeart<br>-----<br>Bauherr           | Insgesamt (einschl. Baumaßnahmen an bestehenden Gebäuden) |                      |           |                      |                        |                      |                |  |
|--|---|----------------------|-----------|----------------------|------------------------|----------------------|----------------|--|
|  | Gebäude/<br>Baumaß-<br>nahmen                             | Nutzfläche           | Wohnungen |                      | sonstige Wohneinheiten |                      | Wohn-<br>räume | veranschlagte<br>Kosten des<br>Bauwerkes |
|  |   |                      | insgesamt | Wohn-<br>fläche      | insgesamt              | Wohn-<br>fläche      |                |  |
|  | Anzahl  | 1 000 m <sup>2</sup> | Anzahl    | 1 000 m <sup>2</sup> | Anzahl                 | 1 000 m <sup>2</sup> | Anzahl         | 1 000 EUR                                |
| Hessen                                   |   |                      |           |                      |                        |                      |                |  |
| Wohn- und Nichtwohngebäude               | 7 919   | 1 127                | 8 401     | 1 012                | 93                     | 2                    | 45 006         | 2 110 887                                |
| Wohngebäude zusammen                     | 6 546   | 289                  | 8 211     | 992                  | 4                      | 0                    | 44 113         | 1 225 737                                |
| Dav.: Wohngebäude mit 1 Wohnung          | .   | .                    | .         | .                    | .                      | .                    | .              | .  |
| Wohngebäude mit 2 Wohnungen              | .   | .                    | .         | .                    | .                      | .                    | .              | .  |
| Wohngebäude mit 3 oder mehr Wohnungen    | .   | .                    | .         | .                    | .                      | .                    | .              | .  |
| Wohnheime                                | 12  | 3                    | 182       | 9                    | 4                      | 0                    | 412            | 16 506                                   |
| Dar.: Gebäude mit Eigentumswohnungen     | 248   | 29                   | 1 466     | 130                  | -                      | -                    | 5 986          | 145 970                                  |
| Nichtwohngebäude zusammen                | 1 373   | 838                  | 190       | 19                   | 89                     | 1                    | 893            | 885 150                                  |
| Dav.: Anstaltsgebäude                    | 38  | 85                   | 7         | 0                    | -                      | -                    | 17             | 146 317                                  |
| Büro- und Verwaltungsgebäude             | 196   | 110                  | 21        | 3                    | -                      | -                    | 109            | 173 664                                  |
| Landwirtschaftliche Betriebsgebäude      | 183   | 83                   | 36        | 3                    | -                      | -                    | 147            | 34 173                                   |
| Nichtlandwirtschaftliche Betriebsgebäude | 748   | 460                  | 120       | 12                   | -                      | -                    | 495            | 360 899                                  |
| Sonstige Nichtwohngebäude                | 208   | 100                  | 6         | 1                    | 89                     | 1                    | 125            | 170 097                                  |
| Dar.: Ausgewählte Infrastrukturgebäude   | 256   | 204                  | 13        | 1                    | 89                     | 1                    | 140            | 341 425                                  |
| Mecklenburg-Vorpommern                   |   |                      |           |                      |                        |                      |                |  |
| Wohn- und Nichtwohngebäude               | 2 198   | 129                  | 2 631     | 263                  | 14                     | 0                    | 11 562         | 342 475                                  |
| Wohngebäude zusammen                     | 2 039   | 27                   | 2 583     | 261                  | 6                      | 0                    | 11 401         | 274 972                                  |
| Dav.: Wohngebäude mit 1 Wohnung          | .   | .                    | .         | .                    | .                      | .                    | .              | .  |
| Wohngebäude mit 2 Wohnungen              | .   | .                    | .         | .                    | .                      | .                    | .              | .  |
| Wohngebäude mit 3 oder mehr Wohnungen    | .   | .                    | .         | .                    | .                      | .                    | .              | .  |
| Wohnheime                                | 1   | .                    | .         | .                    | .                      | .                    | .              | .  |
| Dar.: Gebäude mit Eigentumswohnungen     | 34  | 1                    | 300       | 17                   | -                      | -                    | 782            | 18 569                                   |
| Nichtwohngebäude zusammen                | 159   | 102                  | 48        | 3                    | 8                      | 0                    | 161            | 67 503                                   |
| Dav.: Anstaltsgebäude                    | 3   | 4                    | 38        | 2                    | -                      | -                    | 114            | 2 222                                    |
| Büro- und Verwaltungsgebäude             | 23  | 7                    | 9         | 1                    | -                      | -                    | 27             | 7 269                                    |
| Landwirtschaftliche Betriebsgebäude      | 16  | 7                    | 1         | -                    | -                      | -                    | 2              | 2 342                                    |
| Nichtlandwirtschaftliche Betriebsgebäude | 75  | 72                   | -         | 0                    | 2                      | -                    | 2              | 39 386                                   |
| Sonstige Nichtwohngebäude                | 42  | 13                   | -         | 0                    | 6                      | 0                    | 16             | 16 284                                   |
| Dar.: Ausgewählte Infrastrukturgebäude   | 34  | 16                   | 38        | 2                    | 6                      | 0                    | 130            | 18 297                                   |
| Niedersachsen                            |   |                      |           |                      |                        |                      |                |  |
| Wohn- und Nichtwohngebäude               | 12 729  | 1 633                | 11 804    | 1 547                | 73                     | 4                    | 67 256         | 2 238 283                                |
| Wohngebäude zusammen                     | 10 751  | 281                  | 11 670    | 1 533                | 73                     | 4                    | 66 709         | 1 557 639                                |
| Dav.: Wohngebäude mit 1 Wohnung          | .   | .                    | .         | .                    | .                      | .                    | .              | .  |
| Wohngebäude mit 2 Wohnungen              | .   | .                    | .         | .                    | .                      | .                    | .              | .  |
| Wohngebäude mit 3 oder mehr Wohnungen    | .   | .                    | .         | .                    | .                      | .                    | .              | .  |
| Wohnheime                                | 6   | 1                    | -         | -                    | 73                     | 4                    | 99             | 4 088                                    |
| Dar.: Gebäude mit Eigentumswohnungen     | 163   | 18                   | 1 186     | 110                  | -                      | -                    | 4 747          | 105 127                                  |
| Nichtwohngebäude zusammen                | 1 978   | 1 353                | 134       | 14                   | -                      | -                    | 547            | 680 644                                  |
| Dav.: Anstaltsgebäude                    | 44  | 63                   | 1         | 0                    | -                      | -                    | 3              | 115 620                                  |
| Büro- und Verwaltungsgebäude             | 126   | 56                   | 35        | 3                    | -                      | -                    | 130            | 61 705                                   |
| Landwirtschaftliche Betriebsgebäude      | 675   | 449                  | 14        | 2                    | -                      | -                    | 82             | 99 941                                   |
| Nichtlandwirtschaftliche Betriebsgebäude | 914   | 661                  | 84        | 9                    | -                      | -                    | 334            | 272 203                                  |
| Sonstige Nichtwohngebäude                | 219   | 123                  | -         | 0                    | -                      | -                    | 2              | 131 175                                  |
| Dar.: Ausgewählte Infrastrukturgebäude   | 283   | 195                  | 4         | 0                    | -                      | -                    | 13             | 251 176                                  |

Bautätigkeit  
2 Baugenehmigungen  
2.2 Hochbau insgesamt  
2.2.2 Nach Gebäudearten und Ländern  
Januar bis Mai 2006

| Gebäudeart<br>-----<br>Bauherr           | Errichtung neuer Gebäude |                      |                      |                |                      |                           |                      |                |  |
|--|--------------------------|----------------------|----------------------|----------------|----------------------|---------------------------|----------------------|----------------|--|
|  | Gebäude                  | Raum-<br>inhalt      | Nutz-<br>fläche      | Wohnungen      |                      | sonstige<br>Wohneinheiten |                      | Wohn-<br>räume | veranschlagte<br>Kosten des<br>Bauwerkes |
|  |                          |                      |                      | ins-<br>gesamt | Wohn-<br>fläche      | ins-<br>gesamt            | Wohn-<br>fläche      |                |  |
|  | Anzahl                   | 1 000 m <sup>3</sup> | 1 000 m <sup>2</sup> | Anzahl         | 1 000 m <sup>2</sup> | Anzahl                    | 1 000 m <sup>2</sup> | Anzahl         | 1 000 EUR                                |
| Hessen                                   |                          |                      |                      |                |                      |                           |                      |                |  |
| Wohn- und Nichtwohngebäude               | 5 262                    | 9 041                | 1 068                | 7 268          | 864                  | 82                        | 2                    | 38 747         | 1 766 391                                |
| Wohngebäude zusammen                     | 4 599                    | 4 553                | 309                  | 7 127          | 851                  | 4                         | 0                    | 38 117         | 1 048 557                                |
| Dav.: Wohngebäude mit 1 Wohnung          | 3 636                    | 2 847                | 199                  | 3 636          | 529                  | -                         | -                    | 23 318         | 654 353                                  |
| Wohngebäude mit 2 Wohnungen              | 671                      | 740                  | 51                   | 1 342          | 138                  | -                         | -                    | 6 258          | 172 761                                  |
| Wohngebäude mit 3 oder mehr Wohnungen    | 288                      | 923                  | 57                   | 2 041          | 177                  | -                         | -                    | 8 248          | 210 083                                  |
| Wohnheime                                | 4                        | 43                   | 3                    | 108            | 6                    | 4                         | 0                    | 293            | 11 360                                   |
| Dar.: Gebäude mit Eigentumswohnungen     | 148                      | 591                  | 35                   | 1 327          | 117                  | -                         | -                    | 5 380          | 133 162                                  |
| Nichtwohngebäude zusammen                | 663                      | 4 488                | 759                  | 141            | 13                   | 78                        | 1                    | 630            | 717 834                                  |
| Dav.: Anstaltsgebäude                    | 18                       | 388                  | 79                   | 7              | 0                    | -                         | -                    | 17             | 131 309                                  |
| Büro- und Verwaltungsgebäude             | 63                       | 531                  | 99                   | 18             | 2                    | -                         | -                    | 73             | 136 479                                  |
| Landwirtschaftliche Betriebsgebäude      | 123                      | 455                  | 78                   | 12             | 1                    | -                         | -                    | 48             | 28 023                                   |
| Nichtlandwirtschaftliche Betriebsgebäude | 375                      | 2 603                | 415                  | 93             | 9                    | -                         | -                    | 364            | 296 994                                  |
| Sonstige Nichtwohngebäude                | 84                       | 512                  | 88                   | 11             | 1                    | 78                        | 1                    | 128            | 125 029                                  |
| Dar.: Ausgewählte Infrastrukturgebäude   | 110                      | 1 015                | 185                  | 18             | 1                    | 78                        | 1                    | 143            | 280 113                                  |
| Mecklenburg-Vorpommern                   |                          |                      |                      |                |                      |                           |                      |                |  |
| Wohn- und Nichtwohngebäude               | 1 875                    | 1 626                | 130                  | 2 367          | 243                  | 5                         | 0                    | 10 948         | 282 737                                  |
| Wohngebäude zusammen                     | 1 770                    | 1 113                | 38                   | 2 320          | 240                  | 5                         | 0                    | 10 797         | 236 822                                  |
| Dav.: Wohngebäude mit 1 Wohnung          | 1 602                    | 883                  | 28                   | 1 602          | 190                  | 3                         | 0                    | 8 294          | 189 692                                  |
| Wohngebäude mit 2 Wohnungen              | 93                       | 75                   | 3                    | 186            | 16                   | -                         | -                    | 750            | 15 584                                   |
| Wohngebäude mit 3 oder mehr Wohnungen    | 74                       | 154                  | 8                    | 532            | 34                   | -                         | -                    | 1 751          | 31 510                                   |
| Wohnheime                                | 1                        | .                    | .                    | .              | .                    | .                         | .                    | .              | .  |
| Dar.: Gebäude mit Eigentumswohnungen     | 26                       | 56                   | 2                    | 164            | 12                   | -                         | -                    | 577            | 12 516                                   |
| Nichtwohngebäude zusammen                | 105                      | 514                  | 92                   | 47             | 3                    | -                         | -                    | 151            | 45 915                                   |
| Dav.: Anstaltsgebäude                    | 1                        | .                    | .                    | .              | .                    | .                         | .                    | .              | .  |
| Büro- und Verwaltungsgebäude             | 13                       | 28                   | 7                    | 3              | 0                    | -                         | -                    | 9              | 5 011                                    |
| Landwirtschaftliche Betriebsgebäude      | 13                       | 40                   | 7                    | .              | .                    | -                         | -                    | .              | 2 218                                    |
| Nichtlandwirtschaftliche Betriebsgebäude | 54                       | 380                  | 65                   | 2              | 0                    | -                         | -                    | 6              | 29 514                                   |
| Sonstige Nichtwohngebäude                | 24                       | 53                   | 9                    | 4              | 1                    | -                         | -                    | 22             | 7 502                                    |
| Dar.: Ausgewählte Infrastrukturgebäude   | 17                       | 65                   | 12                   | 42             | 2                    | -                         | -                    | 136            | 9 002                                    |
| Niedersachsen                            |                          |                      |                      |                |                      |                           |                      |                |  |
| Wohn- und Nichtwohngebäude               | 9 624                    | 13 978               | 1 448                | 10 700         | 1 377                | 68                        | 3                    | 60 398         | 1 901 932                                |
| Wohngebäude zusammen                     | 8 235                    | 6 881                | 315                  | 10 572         | 1 364                | 68                        | 3                    | 59 852         | 1 390 545                                |
| Dav.: Wohngebäude mit 1 Wohnung          | 7 295                    | 5 310                | 243                  | 7 295          | 1 050                | -                         | -                    | 45 648         | 1 076 687                                |
| Wohngebäude mit 2 Wohnungen              | 642                      | 702                  | 32                   | 1 284          | 141                  | -                         | -                    | 6 400          | 142 785                                  |
| Wohngebäude mit 3 oder mehr Wohnungen    | 294                      | 853                  | 39                   | 1 993          | 173                  | -                         | -                    | 7 715          | 167 145                                  |
| Wohnheime                                | 4                        | 16                   | 1                    | .              | .                    | 68                        | 3                    | 89             | 3 928                                    |
| Dar.: Gebäude mit Eigentumswohnungen     | 133                      | 495                  | 23                   | 1 114          | 100                  | -                         | -                    | 4 383          | 96 093                                   |
| Nichtwohngebäude zusammen                | 1 389                    | 7 097                | 1 133                | 128            | 13                   | -                         | -                    | 546            | 511 387                                  |
| Dav.: Anstaltsgebäude                    | 24                       | 238                  | 49                   | 2              | 0                    | -                         | -                    | 8              | 57 578                                   |
| Büro- und Verwaltungsgebäude             | 72                       | 272                  | 49                   | 42             | 3                    | -                         | -                    | 154            | 52 708                                   |
| Landwirtschaftliche Betriebsgebäude      | 571                      | 2 284                | 421                  | 8              | 1                    | -                         | -                    | 47             | 89 688                                   |
| Nichtlandwirtschaftliche Betriebsgebäude | 601                      | 3 471                | 511                  | 69             | 8                    | -                         | -                    | 307            | 209 322                                  |
| Sonstige Nichtwohngebäude                | 121                      | 833                  | 103                  | 7              | 1                    | -                         | -                    | 30             | 102 091                                  |
| Dar.: Ausgewählte Infrastrukturgebäude   | 161                      | 1 110                | 159                  | 9              | 1                    | -                         | -                    | 38             | 163 985                                  |



Bautätigkeit  
2 Baugenehmigungen  
2.2 Hochbau insgesamt  
2.2.2 Nach Gebäudearten und Ländern  
Januar bis Mai 2006

| Gebäudeart<br>.....<br>Bauherr           | Insgesamt (einschl. Baumaßnahmen an bestehenden Gebäuden) |                      |           |                      |                        |                      |                |  |
|--|---|----------------------|-----------|----------------------|------------------------|----------------------|----------------|--|
|  | Gebäude/<br>Baumaß-<br>nahmen                             | Nutzfläche           | Wohnungen |                      | sonstige Wohneinheiten |                      | Wohn-<br>räume | veranschlagte<br>Kosten des<br>Bauwerkes |
|  |   |                      | insgesamt | Wohn-<br>fläche      | insgesamt              | Wohn-<br>fläche      |                |  |
|  | Anzahl  | 1 000 m <sup>2</sup> | Anzahl    | 1 000 m <sup>2</sup> | Anzahl                 | 1 000 m <sup>2</sup> | Anzahl         | 1 000 EUR                                |
| Nordrhein-Westfalen                      |   |                      |           |                      |                        |                      |                |  |
| Wohn- und Nichtwohngebäude               | 20 951  | 2 180                | 23 897    | 2 842                | 735                    | 22                   | 121 393        | 4 751 466                                |
| Wohngebäude zusammen                     | 18 630  | 309                  | 23 624    | 2 817                | 570                    | 18                   | 120 262        | 3 401 469                                |
| Dav.: Wohngebäude mit 1 Wohnung          | .   | .                    | .         | .                    | .                      | .                    | .              | .  |
| Wohngebäude mit 2 Wohnungen              | .   | .                    | .         | .                    | .                      | .                    | .              | .  |
| Wohngebäude mit 3 oder mehr Wohnungen    | .   | .                    | .         | .                    | .                      | .                    | .              | .  |
| Wohnheime                                | 22  | 6                    | 10        | 0                    | 599                    | 19                   | 728            | 37 609                                   |
| Dar.: Gebäude mit Eigentumswohnungen     | 580   | 38                   | 3 499     | 294                  | - 25                   | - 1                  | 12 601         | 346 231                                  |
| Nichtwohngebäude zusammen                | 2 321   | 1 871                | 273       | 25                   | 165                    | 4                    | 1 131          | 1 349 997                                |
| Dav.: Anstaltsgebäude                    | 50  | 78                   | 34        | 1                    | 175                    | 4                    | 203            | 104 879                                  |
| Büro- und Verwaltungsgebäude             | 277   | 264                  | 41        | 3                    | -                      | -                    | 148            | 281 494                                  |
| Landwirtschaftliche Betriebsgebäude      | 503   | 246                  | 46        | 5                    | -                      | -                    | 190            | 67 421                                   |
| Nichtlandwirtschaftliche Betriebsgebäude | 1 229   | 1 151                | 130       | 14                   | - 30                   | - 1                  | 511            | 710 292                                  |
| Sonstige Nichtwohngebäude                | 262   | 132                  | 22        | 2                    | 20                     | 0                    | 79             | 185 911                                  |
| Dar.: Ausgewählte Infrastrukturgebäude   | 342   | 252                  | 55        | 3                    | 195                    | 5                    | 273            | 328 221                                  |
| Rheinland-Pfalz                          |   |                      |           |                      |                        |                      |                |  |
| Wohn- und Nichtwohngebäude               | 7 287   | 922                  | 7 286     | 949                  | - 5                    | - 0                  | 40 161         | 1 643 029                                |
| Wohngebäude zusammen                     | 6 246   | 253                  | 6 907     | 930                  | - 5                    | - 0                  | 39 431         | 1 168 851                                |
| Dav.: Wohngebäude mit 1 Wohnung          | .   | .                    | .         | .                    | .                      | .                    | .              | .  |
| Wohngebäude mit 2 Wohnungen              | .   | .                    | .         | .                    | .                      | .                    | .              | .  |
| Wohngebäude mit 3 oder mehr Wohnungen    | .   | .                    | .         | .                    | .                      | .                    | .              | .  |
| Wohnheime                                | 1   | .                    | .         | .                    | .                      | .                    | .              | .  |
| Dar.: Gebäude mit Eigentumswohnungen     | 49  | 4                    | 273       | 25                   | -                      | -                    | 1 033          | 24 532                                   |
| Nichtwohngebäude zusammen                | 1 041   | 669                  | 379       | 19                   | -                      | -                    | 730            | 474 178                                  |
| Dav.: Anstaltsgebäude                    | 25  | 24                   | 230       | 8                    | -                      | -                    | 341            | 57 361                                   |
| Büro- und Verwaltungsgebäude             | 95  | 33                   | 19        | 2                    | -                      | -                    | 82             | 43 674                                   |
| Landwirtschaftliche Betriebsgebäude      | 171   | 82                   | 18        | 2                    | -                      | -                    | 95             | 25 476                                   |
| Nichtlandwirtschaftliche Betriebsgebäude | 629   | 491                  | 117       | 7                    | -                      | -                    | 234            | 271 311                                  |
| Sonstige Nichtwohngebäude                | 121   | 39                   | - 5       | - 1                  | -                      | -                    | - 22           | 76 356                                   |
| Dar.: Ausgewählte Infrastrukturgebäude   | 155   | 71                   | 223       | 7                    | -                      | -                    | 307            | 137 904                                  |
| Saarland                                 |   |                      |           |                      |                        |                      |                |  |
| Wohn- und Nichtwohngebäude               | 1 281   | 120                  | 1 140     | 154                  | 37                     | 1                    | 6 694          | 283 630                                  |
| Wohngebäude zusammen                     | 1 066   | 11                   | 1 132     | 152                  | 37                     | 1                    | 6 644          | 200 271                                  |
| Dav.: Wohngebäude mit 1 Wohnung          | .   | .                    | .         | .                    | .                      | .                    | .              | .  |
| Wohngebäude mit 2 Wohnungen              | .   | .                    | .         | .                    | .                      | .                    | .              | .  |
| Wohngebäude mit 3 oder mehr Wohnungen    | .   | .                    | .         | .                    | .                      | .                    | .              | .  |
| Wohnheime                                | 1   | .                    | .         | .                    | .                      | .                    | .              | .  |
| Dar.: Gebäude mit Eigentumswohnungen     | 21  | -                    | 83        | 9                    | -                      | -                    | 353            | 8 101                                    |
| Nichtwohngebäude zusammen                | 215   | 109                  | 8         | 2                    | -                      | -                    | 50             | 83 359                                   |
| Dav.: Anstaltsgebäude                    | 3   | 4                    | -         | -                    | -                      | -                    | -              | 5 155                                    |
| Büro- und Verwaltungsgebäude             | 13  | 4                    | 1         | 0                    | -                      | -                    | 4              | 5 414                                    |
| Landwirtschaftliche Betriebsgebäude      | 13  | 2                    | 2         | 0                    | -                      | -                    | 15             | 885                                      |
| Nichtlandwirtschaftliche Betriebsgebäude | 149   | 93                   | 7         | 1                    | -                      | -                    | 37             | 61 526                                   |
| Sonstige Nichtwohngebäude                | 37  | 5                    | - 2       | - 0                  | -                      | -                    | - 6            | 10 379                                   |
| Dar.: Ausgewählte Infrastrukturgebäude   | 43  | 11                   | 1         | 0                    | -                      | -                    | 9              | 18 076                                   |

Bautätigkeit  
2 Baugenehmigungen  
2.2 Hochbau insgesamt  
2.2.2 Nach Gebäudearten und Ländern  
Januar bis Mai 2006

| Gebäudeart<br>-----<br>Bauherr           | Errichtung neuer Gebäude |                      |                      |                |                      |                           |                      |                |  |
|--|--------------------------|----------------------|----------------------|----------------|----------------------|---------------------------|----------------------|----------------|--|
|  | Gebäude                  | Raum-<br>inhalt      | Nutz-<br>fläche      | Wohnungen      |                      | sonstige<br>Wohneinheiten |                      | Wohn-<br>räume | veranschlagte<br>Kosten des<br>Bauwerkes |
|  |                          |                      |                      | ins-<br>gesamt | Wohn-<br>fläche      | ins-<br>gesamt            | Wohn-<br>fläche      |                |  |
|  | Anzahl                   | 1 000 m <sup>3</sup> | 1 000 m <sup>2</sup> | Anzahl         | 1 000 m <sup>2</sup> | Anzahl                    | 1 000 m <sup>2</sup> | Anzahl         | 1 000 EUR                                |
| Nordrhein-Westfalen                      |                          |                      |                      |                |                      |                           |                      |                |  |
| Wohn- und Nichtwohngebäude               | 15 835                   | 25 581               | 2 055                | 21 620         | 2 535                | 507                       | 15                   | 109 177        | 4 203 304                                |
| Wohngebäude zusammen                     | 14 365                   | 13 747               | 387                  | 21 410         | 2 517                | 412                       | 13                   | 108 299        | 3 072 882                                |
| Dav.: Wohngebäude mit 1 Wohnung          | 12 349                   | 9 413                | 237                  | 12 349         | 1 735                | 2                         | 0                    | 73 213         | 2 085 852                                |
| Wohngebäude mit 2 Wohnungen              | 1 164                    | 1 309                | 37                   | 2 328          | 244                  | 1                         | -                    | 10 681         | 296 413                                  |
| Wohngebäude mit 3 oder mehr Wohnungen    | 842                      | 2 930                | 108                  | 6 725          | 538                  | 6                         | 0                    | 23 927         | 668 060                                  |
| Wohnheime                                | 10                       | 96                   | 6                    | 8              | 0                    | 403                       | 13                   | 478            | 22 557                                   |
| Dar.: Gebäude mit Eigentumswohnungen     | 397                      | 1 417                | 56                   | 3 124          | 259                  | -                         | -                    | 11 308         | 318 316                                  |
|  |                          | 11 833               | 1 668                | 210            | 18                   | 95                        | 2                    | 878            | 1 130 422                                |
| Nichtwohngebäude zusammen                | 1 470                    | 11 833               | 1 668                | 210            | 18                   | 95                        | 2                    | 878            | 1 130 422                                |
| Dav.: Anstaltsgebäude                    | 26                       | 341                  | 64                   | 40             | 1                    | 75                        | 2                    | 125            | 73 421                                   |
| Büro- und Verwaltungsgebäude             | 150                      | 1 508                | 250                  | 23             | 2                    | -                         | -                    | 105            | 255 868                                  |
| Landwirtschaftliche Betriebsgebäude      | 393                      | 1 414                | 232                  | 6              | 1                    | -                         | -                    | 31             | 57 612                                   |
| Sonstige Nichtwohngebäude                | 769                      | 7 895                | 1 004                | 126            | 12                   | -                         | -                    | 528            | 612 414                                  |
| Sonstige Nichtwohngebäude                | 132                      | 676                  | 119                  | 15             | 2                    | 20                        | 0                    | 89             | 131 107                                  |
| Dar.: Ausgewählte Infrastrukturgebäude   | 174                      | 1 264                | 221                  | 54             | 3                    | 95                        | 2                    | 205            | 236 562                                  |
| Rheinland-Pfalz                          |                          |                      |                      |                |                      |                           |                      |                |  |
| Wohn- und Nichtwohngebäude               | 5 308                    | 8 954                | 874                  | 6 542          | 844                  | -                         | -                    | 35 958         | 1 391 370                                |
| Wohngebäude zusammen                     | 4 717                    | 4 539                | 274                  | 6 208          | 830                  | -                         | -                    | 35 365         | 1 040 284                                |
| Dav.: Wohngebäude mit 1 Wohnung          | 3 852                    | 3 258                | 202                  | 3 852          | 583                  | -                         | -                    | 24 590         | 751 452                                  |
| Wohngebäude mit 2 Wohnungen              | 699                      | 827                  | 46                   | 1 398          | 156                  | -                         | -                    | 6 810          | 184 860                                  |
| Wohngebäude mit 3 oder mehr Wohnungen    | 166                      | 454                  | 26                   | 958            | 91                   | -                         | -                    | 3 965          | 103 972                                  |
| Wohnheime                                | -                        | -                    | -                    | -              | -                    | -                         | -                    | -              | -  |
| Dar.: Gebäude mit Eigentumswohnungen     | 32                       | 107                  | 7                    | 201            | 21                   | -                         | -                    | 829            | 21 989                                   |
| Nichtwohngebäude zusammen                | 591                      | 4 416                | 600                  | 334            | 14                   | -                         | -                    | 593            | 351 086                                  |
| Dav.: Anstaltsgebäude                    | 10                       | 124                  | 23                   | 201            | 6                    | -                         | -                    | 250            | 38 256                                   |
| Büro- und Verwaltungsgebäude             | 43                       | 133                  | 28                   | 13             | 2                    | -                         | -                    | 61             | 28 250                                   |
| Nichtlandwirtschaftliche Betriebsgebäude | 134                      | 482                  | 76                   | 4              | 0                    | -                         | -                    | 14             | 19 848                                   |
| Nichtlandwirtschaftliche Betriebsgebäude | 369                      | 3 497                | 440                  | 112            | 6                    | -                         | -                    | 252            | 220 440                                  |
| Sonstige Nichtwohngebäude                | 35                       | 179                  | 32                   | 4              | 0                    | -                         | -                    | 16             | 44 292                                   |
| Dar.: Ausgewählte Infrastrukturgebäude   | 49                       | 338                  | 62                   | 204            | 6                    | -                         | -                    | 261            | 85 550                                   |
| Saarland                                 |                          |                      |                      |                |                      |                           |                      |                |  |
| Wohn- und Nichtwohngebäude               | 829                      | 1 315                | 83                   | 989            | 129                  | 37                        | 1                    | 5 684          | 209 622                                  |
| Wohngebäude zusammen                     | 721                      | 752                  | 13                   | 985            | 128                  | 37                        | 1                    | 5 663          | 170 367                                  |
| Dav.: Wohngebäude mit 1 Wohnung          | 609                      | 541                  | 3                    | 609            | 93                   | -                         | -                    | 4 034          | 122 511                                  |
| Wohngebäude mit 2 Wohnungen              | 91                       | 110                  | 4                    | 182            | 20                   | -                         | -                    | 856            | 25 722                                   |
| Wohngebäude mit 3 oder mehr Wohnungen    | 20                       | 53                   | 2                    | 111            | 11                   | -                         | -                    | 485            | 11 789                                   |
| Wohnheime                                | 1                        | -                    | -                    | -              | -                    | -                         | -                    | -              | -  |
| Dar.: Gebäude mit Eigentumswohnungen     | 10                       | 29                   | 1                    | 57             | 6                    | -                         | -                    | 253            | 6 593                                    |
| Nichtwohngebäude zusammen                | 108                      | 563                  | 70                   | 4              | 1                    | -                         | -                    | 21             | 39 255                                   |
| Dav.: Anstaltsgebäude                    | 2                        | -                    | -                    | -              | -                    | -                         | -                    | -              | -  |
| Landwirtschaftliche Betriebsgebäude      | 8                        | 18                   | 3                    | 1              | 0                    | -                         | -                    | 4              | 4 741                                    |
| Landwirtschaftliche Betriebsgebäude      | 8                        | 13                   | 2                    | -              | -                    | -                         | -                    | -              | 530                                      |
| Nichtlandwirtschaftliche Betriebsgebäude | 82                       | 506                  | 59                   | 3              | 0                    | -                         | -                    | 17             | 27 881                                   |
| Sonstige Nichtwohngebäude                | 8                        | 5                    | 1                    | -              | -                    | -                         | -                    | -              | 1 348                                    |
| Dar.: Ausgewählte Infrastrukturgebäude   | 13                       | 29                   | 6                    | 1              | 0                    | -                         | -                    | 5              | 6 505                                    |

Bautätigkeit  
2 Baugenehmigungen  
2.2 Hochbau insgesamt  
2.2.2 Nach Gebäudearten und Ländern  
Januar bis Mai 2006

| Gebäudeart<br>-----<br>Bauherr           | Insgesamt (einschl. Baumaßnahmen an bestehenden Gebäuden) |                      |           |                      |                        |                      |                |  |
|--|---|----------------------|-----------|----------------------|------------------------|----------------------|----------------|--|
|  | Gebäude/<br>Baumaß-<br>nahmen                             | Nutzfläche           | Wohnungen |                      | sonstige Wohneinheiten |                      | Wohn-<br>räume | veranschlagte<br>Kosten des<br>Bauwerkes |
|  |   |                      | insgesamt | Wohn-<br>fläche      | insgesamt              | Wohn-<br>fläche      |                |  |
|  | Anzahl  | 1 000 m <sup>2</sup> | Anzahl    | 1 000 m <sup>2</sup> | Anzahl                 | 1 000 m <sup>2</sup> | Anzahl         | 1 000 EUR                                |
| Sachsen                                  |   |                      |           |                      |                        |                      |                |  |
| Wohn- und Nichtwohngebäude               | 4 911   | 558                  | 3 322     | 446                  | 203                    | 8                    | 19 421         | 951 963                                  |
| Wohngebäude zusammen                     | 3 907   | 54                   | 3 298     | 442                  | 200                    | 8                    | 19 299         | 536 186                                  |
| Dav.: Wohngebäude mit 1 Wohnung          | .   | .                    | .         | .                    | .                      | .                    | .              | .  |
| Wohngebäude mit 2 Wohnungen              | .   | .                    | .         | .                    | .                      | .                    | .              | .  |
| Wohngebäude mit 3 oder mehr Wohnungen    | .   | .                    | .         | .                    | .                      | .                    | .              | .  |
| Wohnheime                                | 6   | - 0                  | -         | -                    | 187                    | 7                    | 356            | 5 239                                    |
| Dar.: Gebäude mit Eigentumswohnungen     | 198   | - 6                  | 341       | 39                   | 7                      | 0                    | 1 398          | 60 860                                   |
| Nichtwohngebäude zusammen                | 1 004   | 504                  | 24        | 5                    | 3                      | -                    | 122            | 415 777                                  |
| Dav.: Anstaltsgebäude                    | 19  | 16                   | - 30      | - 2                  | -                      | -                    | - 105          | 27 389                                   |
| Büro- und Verwaltungsgebäude             | 101   | 32                   | 18        | 2                    | -                      | -                    | 67             | 54 128                                   |
| Landwirtschaftliche Betriebsgebäude      | 108   | 41                   | 25        | 3                    | -                      | -                    | 129            | 12 801                                   |
| Nichtlandwirtschaftliche Betriebsgebäude | 604   | 360                  | 28        | 3                    | -                      | -                    | 115            | 216 667                                  |
| Sonstige Nichtwohngebäude                | 172   | 56                   | - 17      | - 2                  | 3                      | -                    | - 84           | 104 792                                  |
| Dar.: Ausgewählte Infrastrukturegebäude  | 202   | 88                   | - 45      | - 3                  | 3                      | -                    | - 182          | 143 745                                  |
| Sachsen-Anhalt                           |   |                      |           |                      |                        |                      |                |  |
| Wohn- und Nichtwohngebäude               | 2 450   | 198                  | 2 098     | 248                  | 13                     | 0                    | 9 985          | 410 426                                  |
| Wohngebäude zusammen                     | 2 051   | - 26                 | 2 074     | 245                  | 22                     | 0                    | 9 901          | 251 787                                  |
| Dav.: Wohngebäude mit 1 Wohnung          | .   | .                    | .         | .                    | .                      | .                    | .              | .  |
| Wohngebäude mit 2 Wohnungen              | .   | .                    | .         | .                    | .                      | .                    | .              | .  |
| Wohngebäude mit 3 oder mehr Wohnungen    | .   | .                    | .         | .                    | .                      | .                    | .              | .  |
| Wohnheime                                | 2   | .                    | .         | .                    | .                      | .                    | .              | .  |
| Dar.: Gebäude mit Eigentumswohnungen     | 32  | - 6                  | 114       | 8                    | -                      | -                    | 255            | 8 684                                    |
| Nichtwohngebäude zusammen                | 399   | 223                  | 24        | 3                    | - 9                    | - 0                  | 84             | 158 639                                  |
| Dav.: Anstaltsgebäude                    | 14  | 19                   | 8         | 0                    | -                      | -                    | 11             | 17 358                                   |
| Büro- und Verwaltungsgebäude             | 50  | 33                   | 3         | 0                    | -                      | -                    | 11             | 44 420                                   |
| Landwirtschaftliche Betriebsgebäude      | 25  | 14                   | 3         | 0                    | -                      | -                    | 19             | 4 145                                    |
| Nichtlandwirtschaftliche Betriebsgebäude | 238   | 142                  | 11        | 2                    | - 9                    | - 0                  | 45             | 72 030                                   |
| Sonstige Nichtwohngebäude                | 72  | 16                   | - 1       | -                    | -                      | -                    | - 2            | 20 686                                   |
| Dar.: Ausgewählte Infrastrukturegebäude  | 94  | 41                   | 4         | - 0                  | -                      | -                    | - 1            | 42 556                                   |
| Schleswig-Holstein                       |   |                      |           |                      |                        |                      |                |  |
| Wohn- und Nichtwohngebäude               | 5 115   | 565                  | 4 650     | 541                  | 134                    | 3                    | 23 555         | 920 114                                  |
| Wohngebäude zusammen                     | 4 354   | 64                   | 4 598     | 536                  | 134                    | 3                    | 23 342         | 611 439                                  |
| Dav.: Wohngebäude mit 1 Wohnung          | .   | .                    | .         | .                    | .                      | .                    | .              | .  |
| Wohngebäude mit 2 Wohnungen              | .   | .                    | .         | .                    | .                      | .                    | .              | .  |
| Wohngebäude mit 3 oder mehr Wohnungen    | .   | .                    | .         | .                    | .                      | .                    | .              | .  |
| Wohnheime                                | 5   | 2                    | -         | -                    | 134                    | 3                    | 148            | 2 784                                    |
| Dar.: Gebäude mit Eigentumswohnungen     | 45  | 2                    | 350       | 30                   | -                      | -                    | 1 304          | 32 688                                   |
| Nichtwohngebäude zusammen                | 761   | 501                  | 52        | 6                    | -                      | -                    | 213            | 308 675                                  |
| Dav.: Anstaltsgebäude                    | 22  | 20                   | 1         | 0                    | -                      | -                    | 5              | 30 854                                   |
| Büro- und Verwaltungsgebäude             | 61  | 16                   | - 2       | - 0                  | -                      | -                    | - 2            | 27 224                                   |
| Landwirtschaftliche Betriebsgebäude      | 216   | 116                  | 5         | 1                    | -                      | -                    | 23             | 26 595                                   |
| Nichtlandwirtschaftliche Betriebsgebäude | 369   | 304                  | 38        | 4                    | -                      | -                    | 150            | 165 185                                  |
| Sonstige Nichtwohngebäude                | 93  | 45                   | 10        | 1                    | -                      | -                    | 37             | 58 817                                   |
| Dar.: Ausgewählte Infrastrukturegebäude  | 124   | 69                   | 10        | 1                    | -                      | -                    | 38             | 92 256                                   |

Bautätigkeit  
2 Baugenehmigungen  
2.2 Hochbau insgesamt  
2.2.2 Nach Gebäudearten und Ländern  
Januar bis Mai 2006

| Gebäudeart<br>-----<br>Bauherr           | Errichtung neuer Gebäude |                      |                      |                |                      |                           |                      |                |  |
|--|--------------------------|----------------------|----------------------|----------------|----------------------|---------------------------|----------------------|----------------|--|
|  | Gebäude                  | Raum-<br>inhalt      | Nutz-<br>fläche      | Wohnungen      |                      | sonstige<br>Wohneinheiten |                      | Wohn-<br>räume | veranschlagte<br>Kosten des<br>Bauwerkes |
|  |                          |                      |                      | ins-<br>gesamt | Wohn-<br>fläche      | ins-<br>gesamt            | Wohn-<br>fläche      |                |  |
|  | Anzahl                   | 1 000 m <sup>3</sup> | 1 000 m <sup>2</sup> | Anzahl         | 1 000 m <sup>2</sup> | Anzahl                    | 1 000 m <sup>2</sup> | Anzahl         | 1 000 EUR                                |
| Sachsen                                  |                          |                      |                      |                |                      |                           |                      |                |  |
| Wohn- und Nichtwohngebäude               | 2 941                    | 4 460                | 520                  | 2 870          | 355                  | 143                       | 5                    | 16 573         | 652 353                                  |
| Wohngebäude zusammen                     | 2 418                    | 1 861                | 88                   | 2 842          | 352                  | 143                       | 5                    | 16 471         | 377 822                                  |
| Dav.: Wohngebäude mit 1 Wohnung          | 2 230                    | 1 522                | 74                   | 2 230          | 292                  | -                         | -                    | 13 518         | 316 700                                  |
| Wohngebäude mit 2 Wohnungen              | 136                      | 147                  | 8                    | 272            | 29                   | -                         | -                    | 1 229          | 30 189                                   |
| Wohngebäude mit 3 oder mehr Wohnungen    | 50                       | 163                  | 4                    | 340            | 31                   | 8                         | 0                    | 1 435          | 27 133                                   |
| Wohnheime                                | 2                        | .                    | .                    | .              | .                    | .                         | .                    | .              | .  |
| Dar.: Gebäude mit Eigentumswohnungen     | 26                       | 115                  | 2                    | 233            | 21                   | 8                         | 0                    | 997            | 17 944                                   |
| Nichtwohngebäude zusammen                | 523                      | 2 599                | 432                  | 28             | 3                    | -                         | -                    | 102            | 274 531                                  |
| Dav.: Anstaltsgebäude                    | 7                        | 26                   | 6                    | -              | -                    | -                         | -                    | -              | 7 527                                    |
| Büro- und Verwaltungsgebäude             | 40                       | 176                  | 32                   | 17             | 2                    | -                         | -                    | 59             | 42 442                                   |
| Landwirtschaftliche Betriebsgebäude      | 63                       | 224                  | 40                   | -              | -                    | -                         | -                    | -              | 8 337                                    |
| Nichtlandwirtschaftliche Betriebsgebäude | 354                      | 1 876                | 305                  | 6              | 1                    | -                         | -                    | 24             | 155 400                                  |
| Sonstige Nichtwohngebäude                | 59                       | 297                  | 50                   | 5              | 0                    | -                         | -                    | 19             | 60 825                                   |
| Dar.: Ausgewählte Infrastrukturgebäude   | 80                       | 348                  | 60                   | 7              | 1                    | -                         | -                    | 26             | 73 317                                   |
| Sachsen-Anhalt                           |                          |                      |                      |                |                      |                           |                      |                |  |
| Wohn- und Nichtwohngebäude               | 1 654                    | 2 356                | 202                  | 1 748          | 202                  | -                         | -                    | 8 545          | 310 656                                  |
| Wohngebäude zusammen                     | 1 414                    | 984                  | 4                    | 1 730          | 201                  | -                         | -                    | 8 492          | 196 133                                  |
| Dav.: Wohngebäude mit 1 Wohnung          | 1 331                    | 838                  | 2                    | 1 331          | 172                  | -                         | -                    | 7 319          | 169 884                                  |
| Wohngebäude mit 2 Wohnungen              | 54                       | 52                   | 0                    | 108            | 11                   | -                         | -                    | 471            | 9 704                                    |
| Wohngebäude mit 3 oder mehr Wohnungen    | 29                       | 94                   | 1                    | 291            | 18                   | -                         | -                    | 702            | 16 545                                   |
| Wohnheime                                | -                        | -                    | -                    | -              | -                    | -                         | -                    | -              | -  |
| Dar.: Gebäude mit Eigentumswohnungen     | 6                        | 19                   | -                    | 39             | 4                    | -                         | -                    | 158            | 2 925                                    |
| Nichtwohngebäude zusammen                | 240                      | 1 372                | 199                  | 18             | 1                    | -                         | -                    | 53             | 114 523                                  |
| Dav.: Anstaltsgebäude                    | 7                        | 72                   | 17                   | 12             | 0                    | -                         | -                    | 24             | 13 266                                   |
| Büro- und Verwaltungsgebäude             | 21                       | 135                  | 30                   | 2              | 0                    | -                         | -                    | 6              | 28 024                                   |
| Landwirtschaftliche Betriebsgebäude      | 18                       | 96                   | 14                   | -              | -                    | -                         | -                    | -              | 3 589                                    |
| Nichtlandwirtschaftliche Betriebsgebäude | 161                      | 1 009                | 126                  | 4              | 1                    | -                         | -                    | 23             | 58 905                                   |
| Sonstige Nichtwohngebäude                | 33                       | 60                   | 12                   | -              | -                    | -                         | -                    | -              | 10 739                                   |
| Dar.: Ausgewählte Infrastrukturgebäude   | 48                       | 153                  | 34                   | 12             | 0                    | -                         | -                    | 24             | 28 063                                   |
| Schleswig-Holstein                       |                          |                      |                      |                |                      |                           |                      |                |  |
| Wohn- und Nichtwohngebäude               | 3 818                    | 5 719                | 528                  | 4 368          | 488                  | 131                       | 3                    | 21 660         | 782 740                                  |
| Wohngebäude zusammen                     | 3 310                    | 2 522                | 76                   | 4 317          | 484                  | 131                       | 3                    | 21 460         | 537 882                                  |
| Dav.: Wohngebäude mit 1 Wohnung          | 3 019                    | 1 952                | 57                   | 3 019          | 378                  | -                         | -                    | 16 418         | 416 489                                  |
| Wohngebäude mit 2 Wohnungen              | 164                      | 160                  | 5                    | 328            | 32                   | -                         | -                    | 1 412          | 34 956                                   |
| Wohngebäude mit 3 oder mehr Wohnungen    | 123                      | 391                  | 13                   | 970            | 74                   | -                         | -                    | 3 485          | 83 773                                   |
| Wohnheime                                | 4                        | 19                   | 2                    | -              | -                    | 131                       | 3                    | 145            | 2 664                                    |
| Dar.: Gebäude mit Eigentumswohnungen     | 38                       | 128                  | 4                    | 309            | 27                   | -                         | -                    | 1 160          | 29 063                                   |
| Nichtwohngebäude zusammen                | 508                      | 3 197                | 452                  | 51             | 5                    | -                         | -                    | 200            | 244 858                                  |
| Dav.: Anstaltsgebäude                    | 13                       | 78                   | 18                   | -              | -                    | -                         | -                    | -              | 23 476                                   |
| Büro- und Verwaltungsgebäude             | 29                       | 85                   | 16                   | 4              | 0                    | -                         | -                    | 13             | 17 896                                   |
| Landwirtschaftliche Betriebsgebäude      | 172                      | 624                  | 104                  | 1              | 0                    | -                         | -                    | 5              | 22 786                                   |
| Nichtlandwirtschaftliche Betriebsgebäude | 245                      | 2 191                | 276                  | 41             | 3                    | -                         | -                    | 155            | 144 295                                  |
| Sonstige Nichtwohngebäude                | 49                       | 220                  | 38                   | 5              | 1                    | -                         | -                    | 27             | 36 405                                   |
| Dar.: Ausgewählte Infrastrukturgebäude   | 69                       | 318                  | 59                   | 7              | 1                    | -                         | -                    | 36             | 62 161                                   |

Bautätigkeit  
2 Baugenehmigungen  
2.2 Hochbau insgesamt  
2.2.2 Nach Gebäudearten und Ländern  
Januar bis Mai 2006

| Gebäudeart<br>-----<br>Bauherr           | Insgesamt (einschl. Baumaßnahmen an bestehenden Gebäuden) |                      |           |                      |                        |                      |                |  |
|--|---|----------------------|-----------|----------------------|------------------------|----------------------|----------------|--|
|  | Gebäude/<br>Baumaß-<br>nahmen                             | Nutzfläche           | Wohnungen |                      | sonstige Wohneinheiten |                      | Wohn-<br>räume | veranschlagte<br>Kosten des<br>Bauwerkes |
|  |   |                      | insgesamt | Wohn-<br>fläche      | insgesamt              | Wohn-<br>fläche      |                |  |
|  | Anzahl  | 1 000 m <sup>2</sup> | Anzahl    | 1 000 m <sup>2</sup> | Anzahl                 | 1 000 m <sup>2</sup> | Anzahl         | 1 000 EUR                                |
| Thüringen                                |   |                      |           |                      |                        |                      |                |  |
| Wohn- und Nichtwohngebäude               | 2 683   | 336                  | 2 060     | 267                  | 15                     | 1                    | 11 561         | 543 434                                  |
| Wohngebäude zusammen                     | 2 137   | 32                   | 2 031     | 264                  | 12                     | 1                    | 11 461         | 309 629                                  |
| Dav.: Wohngebäude mit 1 Wohnung          | .   | .                    | .         | .                    | .                      | .                    | .              | .  |
| Wohngebäude mit 2 Wohnungen              | .   | .                    | .         | .                    | .                      | .                    | .              | .  |
| Wohngebäude mit 3 oder mehr Wohnungen    | .   | .                    | .         | .                    | .                      | .                    | .              | .  |
| Wohnheime                                | 1   | .                    | .         | .                    | .                      | .                    | .              | .  |
| Dar.: Gebäude mit Eigentumswohnungen     | 42  | 0                    | 168       | 14                   | -                      | -                    | 619            | 16 250                                   |
| Nichtwohngebäude zusammen                | 546   | 305                  | 29        | 3                    | 3                      | 0                    | 100            | 233 805                                  |
| Dav.: Anstaltsgebäude                    | 7   | 2                    | -         | -                    | 4                      | 0                    | 4              | 4 231                                    |
| Büro- und Verwaltungsgebäude             | 50  | 16                   | 16        | 1                    | -                      | -                    | 43             | 26 053                                   |
| Landwirtschaftliche Betriebsgebäude      | 60  | 37                   | 8         | 1                    | -                      | -                    | 48             | 12 751                                   |
| Nichtlandwirtschaftliche Betriebsgebäude | 320   | 228                  | 16        | 1                    | 1                      | -                    | 57             | 145 532                                  |
| Sonstige Nichtwohngebäude                | 109   | 22                   | 11        | 1                    | -                      | -                    | 52             | 45 238                                   |
| Dar.: Ausgewählte Infrastrukturgebäude   | 114   | 50                   | 11        | 1                    | 4                      | 0                    | 46             | 85 795                                   |

| Gebäudeart<br>-----<br>Bauherr           | Errichtung neuer Gebäude |                      |                      |                |                      |                           |                      |                |  |
|--|--------------------------|----------------------|----------------------|----------------|----------------------|---------------------------|----------------------|----------------|--|
|  | Gebäude                  | Raum-<br>inhalt      | Nutz-<br>fläche      | Wohnungen      |                      | sonstige<br>Wohneinheiten |                      | Wohn-<br>räume | veranschlagte<br>Kosten des<br>Bauwerkes |
|  |                          |                      |                      | ins-<br>gesamt | Wohn-<br>fläche      | ins-<br>gesamt            | Wohn-<br>fläche      |                |  |
|  | Anzahl                   | 1 000 m <sup>3</sup> | 1 000 m <sup>2</sup> | Anzahl         | 1 000 m <sup>2</sup> | Anzahl                    | 1 000 m <sup>2</sup> | Anzahl         | 1 000 EUR                                |
| Thüringen                                |                          |                      |                      |                |                      |                           |                      |                |  |
| Wohn- und Nichtwohngebäude               | 1 639                    | 3 053                | 306                  | 1 794          | 207                  | -                         | -                    | 9 338          | 394 543                                  |
| Wohngebäude zusammen                     | 1 350                    | 1 125                | 62                   | 1 780          | 206                  | -                         | -                    | 9 270          | 237 869                                  |
| Dav.: Wohngebäude mit 1 Wohnung          | 1 216                    | 869                  | 50                   | 1 216          | 161                  | -                         | -                    | 7 336          | 183 303                                  |
| Wohngebäude mit 2 Wohnungen              | 84                       | 83                   | 4                    | 168            | 16                   | -                         | -                    | 711            | 16 809                                   |
| Wohngebäude mit 3 oder mehr Wohnungen    | 50                       | 172                  | 8                    | 396            | 29                   | -                         | -                    | 1 223          | 37 757                                   |
| Wohnheime                                | -                        | -                    | -                    | -              | -                    | -                         | -                    | -              | -  |
| Dar.: Gebäude mit Eigentumswohnungen     | 18                       | 53                   | 4                    | 120            | 9                    | -                         | -                    | 436            | 11 185                                   |
| Nichtwohngebäude zusammen                | 289                      | 1 928                | 244                  | 14             | 2                    | -                         | -                    | 68             | 156 674                                  |
| Dav.: Anstaltsgebäude                    | 2                        | .                    | .                    | .              | .                    | .                         | .                    | .              | .  |
| Büro- und Verwaltungsgebäude             | 17                       | 49                   | 11                   | 3              | 1                    | -                         | -                    | 15             | 13 481                                   |
| Landwirtschaftliche Betriebsgebäude      | 38                       | 171                  | 31                   | -              | -                    | -                         | -                    | -              | 9 608                                    |
| Nichtlandwirtschaftliche Betriebsgebäude | 189                      | 1 600                | 183                  | 9              | 1                    | -                         | -                    | 45             | 110 991                                  |
| Sonstige Nichtwohngebäude                | 43                       | 99                   | 17                   | 2              | 0                    | -                         | -                    | 8              | 20 229                                   |
| Dar.: Ausgewählte Infrastrukturgebäude   | 54                       | 512                  | 45                   | 2              | 0                    | -                         | -                    | 8              | 57 923                                   |

Bautätigkeit  
2 Baugenehmigungen  
2.3 Fertigteilbau  
2.3.1 Nach Gebäudearten und Bauherrnregruppen  
Januar bis Mai 2006 \*)

Deutschland

| Gebäudeart<br>-----<br>Bauherr  | Errichtung neuer Gebäude |                      |                      |                |                      |                           |                      |                |  |
|---|--------------------------|----------------------|----------------------|----------------|----------------------|---------------------------|----------------------|----------------|--|
|   | Gebäude                  | Raum-<br>inhalt      | Nutz-<br>fläche      | Wohnungen      |                      | sonstige<br>Wohneinheiten |                      | Wohn-<br>räume | veranschlagte<br>Kosten des<br>Bauwerkes |
|   |                          |                      |                      | ins-<br>gesamt | Wohn-<br>fläche      | ins-<br>gesamt            | Wohn-<br>fläche      |                |  |
|   | Anzahl                   | 1 000 m <sup>3</sup> | 1 000 m <sup>2</sup> | Anzahl         | 1 000 m <sup>2</sup> | Anzahl                    | 1 000 m <sup>2</sup> | Anzahl         | 1 000 EUR                                |
| Wohn- und Nichtwohngebäude  | 13 369                   | 43 824               | 5 255                | 11 312         | 1 425                | 117                       | 3                    | 62 919         | 4 616 378                                |
| Dagegen:  |                          |                      |                      |                |                      |                           |                      |                |  |
| Januar bis Mai 2005   | 10 968                   | 36 220               | 4 428                | 8 995          | 1 106                | 4                         | 0                    | 49 190         | 3 615 428                                |
| Januar bis Mai 2004   | 13 933                   | 35 422               | 4 372                | 12 164         | 1 493                | 137                       | 3                    | 67 354         | 4 039 525                                |
| Januar bis Mai 2003   | 14 705                   | 44 591               | 5 520                | 13 252         | 1 607                | 97                        | 3                    | 72 814         | 5 227 263                                |
| Wohngebäude zusammen  | 9 763                    | 7 617                | 413                  | 11 150         | 1 408                | 66                        | 2                    | 62 195         | 1 806 192                                |
| Davon:  |                          |                      |                      |                |                      |                           |                      |                |  |
| Wohngebäude mit 1 Wohnung   | 8 918                    | 6 574                | 357                  | 8 918          | 1 212                | 8                         | 0                    | 53 297         | 1 554 954                                |
| Wohngebäude mit 2 Wohnungen   | 733                      | 739                  | 39                   | 1 466          | 142                  | -                         | -                    | 6 433          | 174 014                                  |
| Wohngebäude mit 3 oder mehr Wohnungen   | 106                      | 257                  | 13                   | 669            | 49                   | -                         | -                    | 2 153          | 60 825                                   |
| Wohnheime   | 6                        | 47                   | 4                    | 97             | 6                    | 58                        | 2                    | 312            | 16 399                                   |
| Darunter:   |                          |                      |                      |                |                      |                           |                      |                |  |
| Wohngebäude mit Eigentumswohnungen  | 70                       | 129                  | 7                    | 294            | 25                   | -                         | -                    | 1 088          | 32 755                                   |
| Von den Bauherren waren:  |                          |                      |                      |                |                      |                           |                      |                |  |
| Öffentliche Bauherren   | 21                       | 15                   | 0                    | 26             | 3                    | 20                        | 1                    | 147            | 3 697                                    |
| Unternehmen   | 735                      | 645                  | 30                   | 1 190          | 123                  | 11                        | 0                    | 5 408          | 145 645                                  |
| Davon:  |                          |                      |                      |                |                      |                           |                      |                |  |
| Wohnungsunternehmen   | 562                      | 474                  | 20                   | 877            | 91                   | 11                        | 0                    | 4 050          | 107 373                                  |
| Immobilienfonds   | 13                       | 7                    | 0                    | 15             | 1                    | -                         | -                    | 65             | 1 393                                    |
| Sonstige Unternehmen  | 160                      | 165                  | 9                    | 298            | 30                   | -                         | -                    | 1 293          | 36 879                                   |
| Private Haushalte   | 8 997                    | 6 941                | 382                  | 9 908          | 1 281                | 8                         | 0                    | 56 536         | 1 648 991                                |
| Organisationen ohne Erwerbszweck  | 10                       | 15                   | 1                    | 26             | 2                    | 27                        | 1                    | 104            | 7 859                                    |
| Nichtwohngebäude zusammen   | 3 606                    | 36 207               | 4 843                | 162            | 17                   | 51                        | 1                    | 724            | 2 810 186                                |
| Davon:  |                          |                      |                      |                |                      |                           |                      |                |  |
| Anstaltsgebäude   | 19                       | 394                  | 76                   | 7              | 0                    | -                         | -                    | 17             | 143 684                                  |
| Büro- und Verwaltungsgebäude  | 210                      | 1 910                | 337                  | 24             | 3                    | -                         | -                    | 96             | 355 794                                  |
| Landwirtschaftliche Betriebsgebäude   | 987                      | 4 056                | 648                  | 6              | 1                    | -                         | -                    | 20             | 154 958                                  |
| Nichtlandwirtschaftliche Betriebsgebäude  | 2 183                    | 28 310               | 3 572                | 116            | 12                   | -                         | -                    | 503            | 1 912 893                                |
| Darunter:   |                          |                      |                      |                |                      |                           |                      |                |  |
| Fabrik- und Werkstattgebäude  | 653                      | 7 838                | 1 000                | 35             | 4                    | -                         | -                    | 182            | 592 781                                  |
| Handels- und Lagergebäude   | 1 193                    | 19 090               | 2 264                | 76             | 8                    | -                         | -                    | 299            | 1 168 125                                |
| Hotels und Gaststätten  | 41                       | 129                  | 23                   | -              | -                    | -                         | -                    | -              | 26 418                                   |
| Sonstige Nichtwohngebäude   | 207                      | 1 537                | 210                  | 9              | 1                    | 51                        | 1                    | 88             | 242 857                                  |
| Darunter:   |                          |                      |                      |                |                      |                           |                      |                |  |
| Ausgewählte Infrastrukturgebäude  | 273                      | 2 718                | 364                  | 15             | 1                    | 51                        | 1                    | 99             | 478 250                                  |
| Von den Bauherren waren:  |                          |                      |                      |                |                      |                           |                      |                |  |
| Öffentliche Bauherren   | 186                      | 1 588                | 248                  | 1              | 0                    | -                         | -                    | 8              | 359 523                                  |
| Unternehmen   | 3 001                    | 32 831               | 4 328                | 119            | 12                   | -                         | -                    | 488            | 2 286 388                                |
| Davon:  |                          |                      |                      |                |                      |                           |                      |                |  |
| Land- und Forstwirtschaft, Fischerei  | 973                      | 3 718                | 605                  | 2              | 0                    | -                         | -                    | 6              | 151 449                                  |
| Produzierendes Gewerbe  | 931                      | 10 680               | 1 370                | 25             | 3                    | -                         | -                    | 134            | 740 113                                  |
| Handel, Kreditinstitute und Versiche-<br>rungsgewerbe, Dienstleistungen so-<br>wie Verkehr und Nachrichtenüber-<br>mittlung | 1 097                    | 18 434               | 2 353                | 92             | 9                    | -                         | -                    | 348            | 1 394 826                                |
| Darunter:   |                          |                      |                      |                |                      |                           |                      |                |  |
| Immobilienfonds   | 16                       | 604                  | 107                  | -              | -                    | -                         | -                    | -              | 59 640                                   |
| Private Haushalte   | 329                      | 1 413                | 196                  | 29             | 3                    | -                         | -                    | 137            | 92 291                                   |
| Organisationen ohne Erwerbszweck  | 90                       | 375                  | 71                   | 13             | 1                    | 51                        | 1                    | 91             | 71 984                                   |

\*) Ohne das Mairgebnis von Baden-Württemberg.

Bautätigkeit  
2 Baugenehmigungen  
2.3 Fertigteilbau  
2.3.1 Nach Gebäudearten und Bauherrngruppen  
Januar bis Mai 2006 \*)

Früheres Bundesgebiet

| Gebäudeart<br>-----<br>Bauherr  | Errichtung neuer Gebäude |                      |                      |                |                      |                           |                      |                |  |
|---|--------------------------|----------------------|----------------------|----------------|----------------------|---------------------------|----------------------|----------------|--|
|   | Gebäude                  | Raum-<br>inhalt      | Nutz-<br>fläche      | Wohnungen      |                      | sonstige<br>Wohneinheiten |                      | Wohn-<br>räume | veranschlagte<br>Kosten des<br>Bauwerkes |
|   |                          |                      |                      | ins-<br>gesamt | Wohn-<br>fläche      | ins-<br>gesamt            | Wohn-<br>fläche      |                |  |
|   | Anzahl                   | 1 000 m <sup>3</sup> | 1 000 m <sup>2</sup> | Anzahl         | 1 000 m <sup>2</sup> | Anzahl                    | 1 000 m <sup>2</sup> | Anzahl         | 1 000 EUR                                |
| Wohn- und Nichtwohngebäude  | 11 164                   | 37 476               | 4 564                | 9 432          | 1 207                | 116                       | 3                    | 53 302         | 4 012 784                                |
| Dagegen:  |                          |                      |                      |                |                      |                           |                      |                |  |
| Januar bis Mai 2005   | 9 044                    | 32 184               | 3 950                | 7 349          | 921                  | 3                         | 0                    | 40 900         | 3 165 919                                |
| Januar bis Mai 2004   | 11 208                   | 30 162               | 3 784                | 9 639          | 1 213                | 53                        | 2                    | 54 485         | 3 436 299                                |
| Januar bis Mai 2003   | 11 805                   | 34 896               | 4 410                | 10 455         | 1 301                | 62                        | 1                    | 58 645         | 4 159 605                                |
| Wohngebäude zusammen  | 8 066                    | 6 547                | 374                  | 9 273          | 1 190                | 65                        | 2                    | 52 587         | 1 566 137                                |
| Davon:  |                          |                      |                      |                |                      |                           |                      |                |  |
| Wohngebäude mit 1 Wohnung   | 7 327                    | 5 620                | 322                  | 7 327          | 1 017                | 7                         | 0                    | 44 730         | 1 340 454                                |
| Wohngebäude mit 2 Wohnungen   | 643                      | 658                  | 35                   | 1 286          | 126                  | -                         | -                    | 5 694          | 155 595                                  |
| Wohngebäude mit 3 oder mehr Wohnungen   | 90                       | 222                  | 12                   | 563            | 41                   | -                         | -                    | 1 851          | 53 689                                   |
| Wohnheime   | 6                        | 47                   | 4                    | 97             | 6                    | 58                        | 2                    | 312            | 16 399                                   |
| Darunter:   |                          |                      |                      |                |                      |                           |                      |                |  |
| Wohngebäude mit Eigentumswohnungen  | 67                       | 124                  | 7                    | 282            | 24                   | -                         | -                    | 1 024          | 31 615                                   |
| Von den Bauherren waren:  |                          |                      |                      |                |                      |                           |                      |                |  |
| Öffentliche Bauherren   | 16                       | 13                   | 0                    | 21             | 2                    | 20                        | 1                    | 122            | 3 282                                    |
| Unternehmen   | 643                      | 573                  | 26                   | 1 049          | 108                  | 11                        | 0                    | 4 789          | 131 458                                  |
| Davon:  |                          |                      |                      |                |                      |                           |                      |                |  |
| Wohnungsunternehmen   | 520                      | 441                  | 19                   | 804            | 84                   | 11                        | 0                    | 3 751          | 100 816                                  |
| Immobilienfonds   | 13                       | 7                    | 0                    | 15             | 1                    | -                         | -                    | 65             | 1 393                                    |
| Sonstige Unternehmen  | 110                      | 125                  | 7                    | 230            | 22                   | -                         | -                    | 973            | 29 249                                   |
| Private Haushalte   | 7 399                    | 5 947                | 346                  | 8 179          | 1 079                | 7                         | 0                    | 47 583         | 1 423 754                                |
| Organisationen ohne Erwerbszweck  | 8                        | 14                   | 1                    | 24             | 1                    | 27                        | 1                    | 93             | 7 643                                    |
| Nichtwohngebäude zusammen   | 3 098                    | 30 929               | 4 191                | 159            | 16                   | 51                        | 1                    | 715            | 2 446 647                                |
| Davon:  |                          |                      |                      |                |                      |                           |                      |                |  |
| Anstaltsgebäude   | 14                       | 352                  | 68                   | 7              | 0                    | -                         | -                    | 17             | 130 842                                  |
| Büro- und Verwaltungsgebäude  | 173                      | 1 704                | 293                  | 23             | 2                    | -                         | -                    | 93             | 314 314                                  |
| Landwirtschaftliche Betriebsgebäude   | 907                      | 3 548                | 576                  | 6              | 1                    | -                         | -                    | 20             | 137 250                                  |
| Nichtlandwirtschaftliche Betriebsgebäude  | 1 832                    | 23 868               | 3 058                | 115            | 12                   | -                         | -                    | 500            | 1 635 403                                |
| Darunter:   |                          |                      |                      |                |                      |                           |                      |                |  |
| Fabrik- und Werkstattgebäude  | 514                      | 5 575                | 733                  | 35             | 4                    | -                         | -                    | 182            | 427 582                                  |
| Handels- und Lagergebäude   | 1 032                    | 17 038               | 2 039                | 76             | 8                    | -                         | -                    | 299            | 1 071 295                                |
| Hotels und Gaststätten  | 36                       | 91                   | 17                   | -              | -                    | -                         | -                    | -              | 18 316                                   |
| Sonstige Nichtwohngebäude   | 172                      | 1 457                | 196                  | 8              | 1                    | 51                        | 1                    | 85             | 228 838                                  |
| Darunter:   |                          |                      |                      |                |                      |                           |                      |                |  |
| Ausgewählte Infrastrukturgebäude  | 218                      | 2 297                | 322                  | 14             | 1                    | 51                        | 1                    | 96             | 424 957                                  |
| Von den Bauherren waren:  |                          |                      |                      |                |                      |                           |                      |                |  |
| Öffentliche Bauherren   | 135                      | 1 194                | 209                  | 1              | 0                    | -                         | -                    | 8              | 310 499                                  |
| Unternehmen   | 2 600                    | 28 012               | 3 729                | 116            | 12                   | -                         | -                    | 479            | 1 979 233                                |
| Davon:  |                          |                      |                      |                |                      |                           |                      |                |  |
| Land- und Forstwirtschaft, Fischerei  | 896                      | 3 332                | 538                  | 2              | 0                    | -                         | -                    | 6              | 136 193                                  |
| Produzierendes Gewerbe  | 760                      | 7 964                | 1 047                | 25             | 3                    | -                         | -                    | 134            | 570 287                                  |
| Handel, Kreditinstitute und Versiche-<br>rungsgewerbe, Dienstleistungen so-<br>wie Verkehr und Nachrichtenüber-<br>mittlung | 944                      | 16 716               | 2 143                | 89             | 9                    | -                         | -                    | 339            | 1 272 753                                |
| Darunter:   |                          |                      |                      |                |                      |                           |                      |                |  |
| Immobilienfonds   | 13                       | 510                  | 97                   | -              | -                    | -                         | -                    | -              | 55 862                                   |
| Private Haushalte   | 289                      | 1 389                | 190                  | 29             | 3                    | -                         | -                    | 137            | 90 311                                   |
| Organisationen ohne Erwerbszweck  | 74                       | 335                  | 63                   | 13             | 1                    | 51                        | 1                    | 91             | 66 604                                   |

\*) Ohne das Maiergebnis von Baden-Württemberg.

Bautätigkeit  
2 Baugenehmigungen  
2.3 Fertigteilbau  
2.3.1 Nach Gebäudearten und Bauherrengruppen  
Januar bis Mai 2006 \*)

Neue Länder und Berlin

| Gebäudeart<br>-----<br>Bauherr  | Errichtung neuer Gebäude |                      |                      |                |                      |                           |                      |                |  |
|---|--------------------------|----------------------|----------------------|----------------|----------------------|---------------------------|----------------------|----------------|--|
|   | Gebäude                  | Raum-<br>inhalt      | Nutz-<br>fläche      | Wohnungen      |                      | sonstige<br>Wohneinheiten |                      | Wohn-<br>räume | veranschlagte<br>Kosten des<br>Bauwerkes |
|   |                          |                      |                      | ins-<br>gesamt | Wohn-<br>fläche      | ins-<br>gesamt            | Wohn-<br>fläche      |                |  |
|   | Anzahl                   | 1 000 m <sup>3</sup> | 1 000 m <sup>2</sup> | Anzahl         | 1 000 m <sup>2</sup> | Anzahl                    | 1 000 m <sup>2</sup> | Anzahl         | 1 000 EUR                                |
| Wohn- und Nichtwohngebäude  | 2 205                    | 6 348                | 691                  | 1 880          | 218                  | 1                         | -                    | 9 617          | 603 594                                  |
| Dagegen:  |                          |                      |                      |                |                      |                           |                      |                |  |
| Januar bis Mai 2005   | 1 924                    | 4 036                | 478                  | 1 646          | 185                  | 1                         | -                    | 8 290          | 449 509                                  |
| Januar bis Mai 2004   | 2 725                    | 5 260                | 588                  | 2 525          | 281                  | 84                        | 1                    | 12 869         | 603 226                                  |
| Januar bis Mai 2003   | 2 900                    | 9 695                | 1 110                | 2 797          | 307                  | 35                        | 1                    | 14 169         | 1 067 658                                |
| Wohngebäude zusammen  | 1 697                    | 1 070                | 39                   | 1 877          | 218                  | 1                         | -                    | 9 608          | 240 055                                  |
| Davon:  |                          |                      |                      |                |                      |                           |                      |                |  |
| Wohngebäude mit 1 Wohnung   | 1 591                    | 955                  | 35                   | 1 591          | 194                  | 1                         | -                    | 8 567          | 214 500                                  |
| Wohngebäude mit 2 Wohnungen   | 90                       | 80                   | 4                    | 180            | 16                   | -                         | -                    | 739            | 18 419                                   |
| Wohngebäude mit 3 oder mehr Wohnungen   | 16                       | 35                   | 1                    | 106            | 8                    | -                         | -                    | 302            | 7 136                                    |
| Wohnheime   | -                        | -                    | -                    | -              | -                    | -                         | -                    | -              | -  |
| Darunter:   |                          |                      |                      |                |                      |                           |                      |                |  |
| Wohngebäude mit Eigentumswohnungen  | 3                        | 5                    | 0                    | 12             | 1                    | -                         | -                    | 64             | 1 140                                    |
| Von den Bauherren waren:  |                          |                      |                      |                |                      |                           |                      |                |  |
| Öffentliche Bauherren   | 5                        | 3                    | -                    | 5              | 1                    | -                         | -                    | 25             | 415                                      |
| Unternehmen   | 92                       | 72                   | 4                    | 141            | 15                   | -                         | -                    | 619            | 14 187                                   |
| Davon:  |                          |                      |                      |                |                      |                           |                      |                |  |
| Wohnungsunternehmen   | 42                       | 32                   | 1                    | 73             | 7                    | -                         | -                    | 299            | 6 557                                    |
| Immobilienfonds   | -                        | -                    | -                    | -              | -                    | -                         | -                    | -              | -  |
| Sonstige Unternehmen  | 50                       | 40                   | 3                    | 68             | 8                    | -                         | -                    | 320            | 7 630                                    |
| Private Haushalte   | 1 598                    | 994                  | 36                   | 1 729          | 202                  | 1                         | -                    | 8 953          | 225 237                                  |
| Organisationen ohne Erwerbszweck  | 2                        | -                    | -                    | -              | -                    | -                         | -                    | -              | -  |
| Nichtwohngebäude zusammen   | 508                      | 5 278                | 652                  | 3              | 0                    | -                         | -                    | 9              | 363 539                                  |
| Davon:  |                          |                      |                      |                |                      |                           |                      |                |  |
| Anstaltsgebäude   | 5                        | 42                   | 8                    | -              | -                    | -                         | -                    | -              | 12 842                                   |
| Büro- und Verwaltungsgebäude  | 37                       | 206                  | 44                   | 1              | 0                    | -                         | -                    | 3              | 41 480                                   |
| Landwirtschaftliche Betriebsgebäude   | 80                       | 508                  | 72                   | -              | -                    | -                         | -                    | -              | 17 708                                   |
| Nichtlandwirtschaftliche Betriebsgebäude  | 351                      | 4 442                | 514                  | 1              | 0                    | -                         | -                    | 3              | 277 490                                  |
| Darunter:   |                          |                      |                      |                |                      |                           |                      |                |  |
| Fabrik- und Werkstattgebäude  | 139                      | 2 262                | 267                  | -              | -                    | -                         | -                    | -              | 165 199                                  |
| Handels- und Lagergebäude   | 161                      | 2 053                | 225                  | -              | -                    | -                         | -                    | -              | 96 830                                   |
| Hotels und Gaststätten  | 5                        | 37                   | 6                    | -              | -                    | -                         | -                    | -              | 8 102                                    |
| Sonstige Nichtwohngebäude   | 35                       | 80                   | 14                   | 1              | -                    | -                         | -                    | 3              | 14 019                                   |
| Darunter:   |                          |                      |                      |                |                      |                           |                      |                |  |
| Ausgewählte Infrastrukturgebäude  | 55                       | 420                  | 42                   | 1              | -                    | -                         | -                    | 3              | 53 293                                   |
| Von den Bauherren waren:  |                          |                      |                      |                |                      |                           |                      |                |  |
| Öffentliche Bauherren   | 51                       | 394                  | 39                   | -              | -                    | -                         | -                    | -              | 49 024                                   |
| Unternehmen   | 401                      | 4 819                | 599                  | 3              | 0                    | -                         | -                    | 9              | 307 155                                  |
| Davon:  |                          |                      |                      |                |                      |                           |                      |                |  |
| Land- und Forstwirtschaft, Fischerei  | 77                       | 385                  | 66                   | -              | -                    | -                         | -                    | -              | 15 256                                   |
| Produzierendes Gewerbe  | 171                      | 2 716                | 323                  | -              | -                    | -                         | -                    | -              | 169 826                                  |
| Handel, Kreditinstitute und Versiche-<br>rungsgewerbe, Dienstleistungen so-<br>wie Verkehr und Nachrichtenüber-<br>mittlung | 153                      | 1 718                | 210                  | 3              | 0                    | -                         | -                    | 9              | 122 073                                  |
| Darunter:   |                          |                      |                      |                |                      |                           |                      |                |  |
| Immobilienfonds   | 3                        | 94                   | 10                   | -              | -                    | -                         | -                    | -              | 3 778                                    |
| Private Haushalte   | 40                       | 24                   | 6                    | -              | -                    | -                         | -                    | -              | 1 980                                    |
| Organisationen ohne Erwerbszweck  | 16                       | 40                   | 8                    | -              | -                    | -                         | -                    | -              | 5 380                                    |

\*) Ohne das Maiergebnis von Baden-Württemberg.



Bautätigkeit  
2 Baugenehmigungen  
2.3 Fertigteilbau  
2.3.2 Nach Gebäudearten und Ländern  
Januar bis Mai 2006

| Gebäudeart<br>.....<br>Bauherr       | Errichtung neuer Gebäude |                      |                 |                      |                 |                           |                 |                | veran-<br>schlagte<br>Kosten des<br>Bauwerkes |
|--------------------------------------|--------------------------|----------------------|-----------------|----------------------|-----------------|---------------------------|-----------------|----------------|---|
|                                      | Gebäude                  | Raum-<br>inhalt      | Nutz-<br>fläche | Wohnungen            |                 | sonstige<br>Wohneinheiten |                 | Wohn-<br>räume |   |
|                                      |                          |                      |                 | ins-<br>gesamt       | Wohn-<br>fläche | ins-<br>gesamt            | Wohn-<br>fläche |                |   |
| Anzahl                               | 1 000 m <sup>3</sup>     | 1 000 m <sup>2</sup> | Anzahl          | 1 000 m <sup>2</sup> | Anzahl          | 1 000 m <sup>2</sup>      | Anzahl          | 1 000 EUR      |   |
| Baden-Württemberg *)                 |                          |                      |                 |                      |                 |                           |                 |                |   |
| Wohn- und Nichtwohngebäude Insgesamt | 2 140                    | 5 796                | 664             | 2 124                | 274             | 37                        | 1               | 12 080         | 688 113                                       |
| Wohngebäude zusammen                 | 1 827                    | 1 518                | 124             | 2 099                | 271             | 37                        | 1               | 11 965         | 373 616                                       |
| Nichtwohngebäude zusammen            | 313                      | 4 278                | 540             | 25                   | 3               | -                         | -               | 115            | 314 497                                       |
| Bayern                               |                          |                      |                 |                      |                 |                           |                 |                |   |
| Wohn- und Nichtwohngebäude Insgesamt | 3 129                    | 9 059                | 1 157           | 2 330                | 311             | 23                        | 1               | 13 724         | 1 044 712                                     |
| Wohngebäude zusammen                 | 2 132                    | 1 809                | 93              | 2 307                | 308             | 23                        | 1               | 13 612         | 451 408                                       |
| Nichtwohngebäude zusammen            | 997                      | 7 250                | 1 064           | 23                   | 3               | -                         | -               | 112            | 593 304                                       |
| Berlin                               |                          |                      |                 |                      |                 |                           |                 |                |   |
| Wohn- und Nichtwohngebäude Insgesamt | 243                      | 511                  | 47              | 237                  | 30              | -                         | -               | 1 312          | 60 538  |
| Wohngebäude zusammen                 | 229                      | 148                  | 6               | 237                  | 30              | -                         | -               | 1 312          | 34 582  |
| Nichtwohngebäude zusammen            | 14                       | 364                  | 41              | -                    | -               | -                         | -               | -              | 25 956  |
| Brandenburg                          |                          |                      |                 |                      |                 |                           |                 |                |   |
| Wohn- und Nichtwohngebäude Insgesamt | 694                      | 2 060                | 192             | 651                  | 77              | 1                         | -               | 3 297          | 187 401                                       |
| Wohngebäude zusammen                 | 605                      | 377                  | 13              | 649                  | 77              | 1                         | -               | 3 291          | 84 021  |
| Nichtwohngebäude zusammen            | 89                       | 1 683                | 179             | 2                    | 0               | -                         | -               | 6              | 103 380                                       |
| Bremen                               |                          |                      |                 |                      |                 |                           |                 |                |   |
| Wohn- und Nichtwohngebäude Insgesamt | 19                       | 528                  | 89              | 5                    | 1               | -                         | -               | 34             | 27 368  |
| Wohngebäude zusammen                 | 5                        | 4                    | 0               | 5                    | 1               | -                         | -               | 34             | 925   |
| Nichtwohngebäude zusammen            | 14                       | 524                  | 89              | -                    | -               | -                         | -               | -              | 26 443  |
| Hamburg                              |                          |                      |                 |                      |                 |                           |                 |                |   |
| Wohn- und Nichtwohngebäude Insgesamt | 33                       | 667                  | 77              | 48                   | 5               | -                         | -               | 212            | 54 282  |
| Wohngebäude zusammen                 | 19                       | 30                   | 2               | 48                   | 5               | -                         | -               | 212            | 8 086   |
| Nichtwohngebäude zusammen            | 14                       | 636                  | 75              | -                    | -               | -                         | -               | -              | 46 196  |
| Hessen                               |                          |                      |                 |                      |                 |                           |                 |                |   |
| Wohn- und Nichtwohngebäude Insgesamt | 1 386                    | 4 291                | 624             | 1 484                | 173             | 55                        | 1               | 7 676          | 734 553                                       |
| Wohngebäude zusammen                 | 1 003                    | 902                  | 63              | 1 412                | 167             | 4                         | 0               | 7 381          | 214 461                                       |
| Nichtwohngebäude zusammen            | 383                      | 3 389                | 561             | 72                   | 6               | 51                        | 1               | 295            | 520 092                                       |
| Mecklenburg-Vorpommern               |                          |                      |                 |                      |                 |                           |                 |                |   |
| Wohn- und Nichtwohngebäude Insgesamt | 305                      | 421                  | 47              | 313                  | 33              | -                         | -               | 1 518          | 47 767  |
| Wohngebäude zusammen                 | 276                      | 146                  | 4               | 313                  | 33              | -                         | -               | 1 518          | 31 577  |
| Nichtwohngebäude zusammen            | 29                       | 276                  | 43              | -                    | -               | -                         | -               | -              | 16 190  |
| Niedersachsen                        |                          |                      |                 |                      |                 |                           |                 |                |   |
| Wohn- und Nichtwohngebäude Insgesamt | 860                      | 3 130                | 398             | 517                  | 68              | -                         | -               | 3 135          | 235 353                                       |
| Wohngebäude zusammen                 | 485                      | 332                  | 15              | 509                  | 68              | -                         | -               | 3 102          | 70 530  |
| Nichtwohngebäude zusammen            | 375                      | 2 798                | 383             | 8                    | 1               | -                         | -               | 33             | 164 823                                       |

\*) Ohne das Maiergebnis von Baden-Württemberg.

Bautätigkeit  
2 Baugenehmigungen  
2.3 Fertigteilbau  
2.3.2 Nach Gebäudearten und Ländern  
Januar bis Mai 2006

| Gebäudeart<br>-----<br>Bauherr       | Errichtung neuer Gebäude |                      |                      |                |                      |                           |                      |                |   |
|--------------------------------------|--------------------------|----------------------|----------------------|----------------|----------------------|---------------------------|----------------------|----------------|---|
|                                      | Gebäude                  | Raum-<br>inhalt      | Nutz-<br>fläche      | Wohnungen      |                      | sonstige<br>Wohneinheiten |                      | Wohn-<br>räume | veran-<br>schlagte<br>Kosten des<br>Bauwerkes |
|                                      |                          |                      |                      | ins-<br>gesamt | Wohn-<br>fläche      | ins-<br>gesamt            | Wohn-<br>fläche      |                |   |
|                                      | Anzahl                   | 1 000 m <sup>3</sup> | 1 000 m <sup>2</sup> | Anzahl         | 1 000 m <sup>2</sup> | Anzahl                    | 1 000 m <sup>2</sup> | Anzahl         | 1 000 EUR                                     |
| Nordrhein-Westfalen                  |                          |                      |                      |                |                      |                           |                      |                |   |
| Wohn- und Nichtwohngebäude Insgesamt | 1 804                    | 7 533                | 843                  | 1 441          | 187                  | 1                         | -                    | 8 136          | 721 086                                       |
| Wohngebäude zusammen                 | 1 284                    | 962                  | 29                   | 1 428          | 185                  | 1                         | -                    | 8 066          | 218 724                                       |
| Nichtwohngebäude zusammen            | 520                      | 6 571                | 815                  | 13             | 2                    | -                         | -                    | 70             | 502 362                                       |
| Rheinland-Pfalz                      |                          |                      |                      |                |                      |                           |                      |                |   |
| Wohn- und Nichtwohngebäude Insgesamt | 1 129                    | 4 023                | 460                  | 941            | 125                  | -                         | -                    | 5 442          | 335 296                                       |
| Wohngebäude zusammen                 | 836                      | 671                  | 41                   | 933            | 124                  | -                         | -                    | 5 398          | 159 050                                       |
| Nichtwohngebäude zusammen            | 293                      | 3 352                | 419                  | 8              | 1                    | -                         | -                    | 44             | 176 246                                       |
| Saarland                             |                          |                      |                      |                |                      |                           |                      |                |   |
| Wohn- und Nichtwohngebäude Insgesamt | 113                      | 428                  | 36                   | 94             | 12                   | -                         | -                    | 542            | 28 078  |
| Wohngebäude zusammen                 | 86                       | 68                   | 0                    | 94             | 12                   | -                         | -                    | 542            | 15 707  |
| Nichtwohngebäude zusammen            | 27                       | 360                  | 36                   | -              | -                    | -                         | -                    | -              | 12 371  |
| Sachsen                              |                          |                      |                      |                |                      |                           |                      |                |   |
| Wohn- und Nichtwohngebäude Insgesamt | 493                      | 1 170                | 161                  | 320            | 39                   | -                         | -                    | 1 718          | 122 315                                       |
| Wohngebäude zusammen                 | 294                      | 194                  | 9                    | 320            | 39                   | -                         | -                    | 1 718          | 43 924  |
| Nichtwohngebäude zusammen            | 199                      | 976                  | 152                  | -              | -                    | -                         | -                    | -              | 78 391  |
| Sachsen-Anhalt                       |                          |                      |                      |                |                      |                           |                      |                |   |
| Wohn- und Nichtwohngebäude Insgesamt | 194                      | 783                  | 90                   | 171            | 18                   | -                         | -                    | 744            | 75 119  |
| Wohngebäude zusammen                 | 122                      | 84                   | 0                    | 170            | 18                   | -                         | -                    | 741            | 18 769  |
| Nichtwohngebäude zusammen            | 72                       | 699                  | 90                   | 1              | 0                    | -                         | -                    | 3              | 56 350  |
| Schleswig-Holstein                   |                          |                      |                      |                |                      |                           |                      |                |   |
| Wohn- und Nichtwohngebäude Insgesamt | 551                      | 2 021                | 217                  | 448            | 51                   | -                         | -                    | 2 321          | 143 943                                       |
| Wohngebäude zusammen                 | 389                      | 251                  | 7                    | 438            | 50                   | -                         | -                    | 2 275          | 53 630  |
| Nichtwohngebäude zusammen            | 162                      | 1 771                | 211                  | 10             | 1                    | -                         | -                    | 46             | 90 313  |
| Thüringen                            |                          |                      |                      |                |                      |                           |                      |                |   |
| Wohn- und Nichtwohngebäude Insgesamt | 276                      | 1 401                | 155                  | 188            | 22                   | -                         | -                    | 1 028          | 110 454                                       |
| Wohngebäude zusammen                 | 171                      | 121                  | 8                    | 188            | 22                   | -                         | -                    | 1 028          | 27 182  |
| Nichtwohngebäude zusammen            | 105                      | 1 280                | 147                  | -              | -                    | -                         | -                    | -              | 83 272  |

Bautätigkeit  
3 Baufertigstellungen  
3.1 Nach Gebäudearten und Bauherrnregruppen

Januar bis April 2006

Deutschland

| Gebäudeart<br>-----<br>Bauherr  | Insgesamt (einschl. Baumaßnahmen an bestehenden Gebäuden) |                      |           |                      |                        |                      |                |  |
|---|---|----------------------|-----------|----------------------|------------------------|----------------------|----------------|--|
|   | Gebäude/<br>Baumaß-<br>nahmen                             | Nutzfläche           | Wohnungen |                      | sonstige Wohneinheiten |                      | Wohn-<br>räume | veranschlagte<br>Kosten des<br>Bauwerkes |
|   |   |                      | insgesamt | Wohn-<br>fläche      | insgesamt              | Wohn-<br>fläche      |                |  |
|   | Anzahl  | 1 000 m <sup>2</sup> | Anzahl    | 1 000 m <sup>2</sup> | Anzahl                 | 1 000 m <sup>2</sup> | Anzahl         | 1 000 EUR                                |
| Wohn- und Nichtwohngebäude  | 26 531  | 3 593                | 26 588    | 3 198                | 615                    | 17                   | 138 572        | 6 409 315                                |
| Dagegen:  |   |                      |           |                      |                        |                      |                |  |
| Januar bis April 2005   | 32 087  | 4 126                | 32 527    | 3 879                | 440                    | 13                   | 170 730        | 7 600 510                                |
| Januar bis April 2004   | 33 871  | 4 360                | 34 394    | 4 112                | 238                    | 11                   | 182 032        | 8 082 676                                |
| Januar bis April 2003   | 30 249  | 4 068                | 31 160    | 3 645                | 382                    | 9                    | 160 554        | 7 496 795                                |
| Wohngebäude zusammen  | 22 703  | 554                  | 26 182    | 3 161                | 590                    | 16                   | 137 291        | 3 927 072                                |
| Davon:  |   |                      |           |                      |                        |                      |                |  |
| Wohngebäude mit 1 Wohnung   | .   | .                    | .         | .                    | .                      | .                    | .              | .  |
| Wohngebäude mit 2 Wohnungen   | .   | .                    | .         | .                    | .                      | .                    | .              | .  |
| Wohngebäude mit 3 oder mehr Wohnungen   | .   | .                    | .         | .                    | .                      | .                    | .              | .  |
| Wohnheime   | 29  | 3                    | 6         | 1                    | 587                    | 16                   | 755            | 30 468                                   |
| Darunter:   |   |                      |           |                      |                        |                      |                |  |
| Wohngebäude mit Eigentumswohnungen  | 989   | 19                   | 4 538     | 401                  | -                      | -                    | 17 514         | 473 438                                  |
| Von den Bauherren waren:  |   |                      |           |                      |                        |                      |                |  |
| Öffentliche Bauherren   | 54  | 2                    | 51        | 6                    | 47                     | 1                    | 294            | 11 805                                   |
| Unternehmen   | 4 534   | 116                  | 9 017     | 900                  | 258                    | 6                    | 40 317         | 1 096 253                                |
| Davon:  |   |                      |           |                      |                        |                      |                |  |
| Wohnungsunternehmen   | 3 779   | 98                   | 7 660     | 767                  | 105                    | 2                    | 34 401         | 925 786                                  |
| Immobilienfonds   | 69  | 0                    | 243       | 23                   | -                      | -                    | 920            | 27 769                                   |
| Sonstige Unternehmen  | 686   | 19                   | 1 114     | 110                  | 153                    | 4                    | 4 996          | 142 698                                  |
| Private Haushalte   | 18 067  | 435                  | 16 970    | 2 245                | 23                     | 1                    | 95 870         | 2 784 999                                |
| Organisationen ohne Erwerbszweck  | 48  | 1                    | 144       | 11                   | 262                    | 8                    | 810            | 34 015                                   |
| Nichtwohngebäude zusammen   | 3 828   | 3 039                | 406       | 37                   | 25                     | 1                    | 1 281          | 2 482 243                                |
| Davon:  |   |                      |           |                      |                        |                      |                |  |
| Anstaltsgebäude   | 112   | 136                  | 130       | 9                    | -                      | -                    | 300            | 225 152                                  |
| Büro- und Verwaltungsgebäude  | 438   | 398                  | 71        | 6                    | 1                      | -                    | 159            | 616 383                                  |
| Landwirtschaftliche Betriebsgebäude   | 744   | 349                  | 46        | 6                    | -                      | -                    | 231            | 96 798                                   |
| Nichtlandwirtschaftliche Betriebsgebäude  | 2 043   | 1 935                | 157       | 16                   | 12                     | 0                    | 592            | 1 207 059                                |
| Darunter:   |   |                      |           |                      |                        |                      |                |  |
| Fabrik- und Werkstattgebäude  | 539   | 437                  | 41        | 5                    | -                      | -                    | 175            | 291 864                                  |
| Handels- und Lagergebäude   | 983   | 1 148                | 85        | 10                   | -                      | -                    | 353            | 643 837                                  |
| Hotels und Gaststätten  | 169   | 87                   | 7         | -                    | 12                     | 0                    | 7              | 127 294                                  |
| Sonstige Nichtwohngebäude   | 491   | 221                  | 2         | -                    | 12                     | 1                    | 1              | 336 851                                  |
| Darunter:   |   |                      |           |                      |                        |                      |                |  |
| Ausgewählte Infrastrukturgebäude  | 677   | 434                  | 111       | 8                    | 12                     | 1                    | 278            | 619 524                                  |
| Von den Bauherren waren:  |   |                      |           |                      |                        |                      |                |  |
| Öffentliche Bauherren   | 399   | 252                  | 1         | 1                    | -                      | -                    | 59             | 385 860                                  |
| Unternehmen   | 2 571   | 2 523                | 288       | 28                   | 13                     | 0                    | 1 032          | 1 841 466                                |
| Davon:  |   |                      |           |                      |                        |                      |                |  |
| Land- und Forstwirtschaft, Fischerei  | 686   | 316                  | 21        | 2                    | -                      | -                    | 91             | 92 961                                   |
| Produzierendes Gewerbe  | 649   | 647                  | 9         | 2                    | -                      | -                    | 46             | 394 687                                  |
| Handel, Kreditinstitute und Versiche-<br>rungsgewerbe, Dienstleistungen so-<br>wie Verkehr und Nachrichtenüber-<br>mittlung | 1 236   | 1 561                | 258       | 24                   | 13                     | 0                    | 895            | 1 353 818                                |
| Darunter:   |   |                      |           |                      |                        |                      |                |  |
| Immobilienfonds   | 34  | 152                  | 6         | 0                    | -                      | -                    | 10             | 123 242                                  |
| Private Haushalte   | 612   | 146                  | 56        | 8                    | 12                     | 1                    | 261            | 89 370                                   |
| Organisationen ohne Erwerbszweck  | 246   | 118                  | 61        | 1                    | -                      | -                    | 47             | 165 547                                  |

Bautätigkeit  
3 Baufertigstellungen  
3.1 Nach Gebäudearten und Bauherrengruppen

Januar bis April 2006

Deutschland

| Gebäudeart<br>-----<br>Bauherr  | Errichtung neuer Gebäude |                      |                      |                |                      |                           |                      |                |  |
|---|--------------------------|----------------------|----------------------|----------------|----------------------|---------------------------|----------------------|----------------|--|
|   | Gebäude                  | Raum-<br>inhalt      | Nutz-<br>fläche      | Wohnungen      |                      | sonstige<br>Wohneinheiten |                      | Wohn-<br>räume | veranschlagte<br>Kosten des<br>Bauwerkes |
|   |                          |                      |                      | ins-<br>gesamt | Wohn-<br>fläche      | ins-<br>gesamt            | Wohn-<br>fläche      |                |  |
|   | Anzahl                   | 1 000 m <sup>3</sup> | 1 000 m <sup>2</sup> | Anzahl         | 1 000 m <sup>2</sup> | Anzahl                    | 1 000 m <sup>2</sup> | Anzahl         | 1 000 EUR                                |
| Wohn- und Nichtwohngebäude  | 18 447                   | 32 758               | 3 388                | 23 819         | 2 760                | 376                       | 11                   | 122 040        | 5 345 081                                |
| Dagegen:  |                          |                      |                      |                |                      |                           |                      |                |  |
| Januar bis April 2005   | 22 386                   | 39 483               | 3 892                | 29 093         | 3 362                | 623                       | 16                   | 151 047        | 6 383 465                                |
| Januar bis April 2004   | 24 277                   | 39 789               | 4 040                | 30 912         | 3 602                | 442                       | 14                   | 161 440        | 6 755 686                                |
| Januar bis April 2003   | 21 073                   | 37 452               | 3 747                | 28 137         | 3 173                | 528                       | 17                   | 142 894        | 6 261 599                                |
| Wohngebäude zusammen  | 16 094                   | 14 837               | 660                  | 23 333         | 2 722                | 364                       | 11                   | 120 539        | 3 335 885                                |
| Davon:  |                          |                      |                      |                |                      |                           |                      |                |  |
| Wohngebäude mit 1 Wohnung   | 13 882                   | 10 416               | 486                  | 13 882         | 1 898                | 9                         | 0                    | 82 505         | 2 325 781                                |
| Wohngebäude mit 2 Wohnungen   | 1 284                    | 1 482                | 69                   | 2 568          | 275                  | -                         | -                    | 12 102         | 331 232                                  |
| Wohngebäude mit 3 oder mehr Wohnungen   | 914                      | 2 856                | 99                   | 6 863          | 547                  | 2                         | -                    | 25 404         | 654 006                                  |
| Wohnheime   | 14                       | 83                   | 6                    | 20             | 2                    | 353                       | 10                   | 528            | 24 866                                   |
| Darunter:   |                          |                      |                      |                |                      |                           |                      |                |  |
| Wohngebäude mit Eigentumswohnungen  | 548                      | 1 653                | 55                   | 3 878          | 321                  | 2                         | -                    | 14 860         | 376 701                                  |
| Von den Bauherren waren:  |                          |                      |                      |                |                      |                           |                      |                |  |
| Öffentliche Bauherren   | 31                       | 34                   | 2                    | 40             | 5                    | 41                        | 1                    | 257            | 7 308                                    |
| Unternehmen   | 3 914                    | 4 346                | 158                  | 8 418          | 824                  | 161                       | 4                    | 37 792         | 966 383                                  |
| Davon:  |                          |                      |                      |                |                      |                           |                      |                |  |
| Wohnungsunternehmen   | 3 366                    | 3 705                | 126                  | 7 341          | 717                  | 8                         | 0                    | 32 788         | 823 818                                  |
| Immobilienfonds   | 49                       | 82                   | 6                    | 165            | 15                   | -                         | -                    | 657            | 18 759                                   |
| Sonstige Unternehmen  | 499                      | 559                  | 25                   | 912            | 93                   | 153                       | 4                    | 4 347          | 123 806                                  |
| Private Haushalte   | 12 130                   | 10 386               | 497                  | 14 768         | 1 885                | 25                        | 1                    | 81 934         | 2 339 835                                |
| Organisationen ohne Erwerbszweck  | 19                       | 71                   | 3                    | 107            | 8                    | 137                       | 5                    | 556            | 22 359                                   |
| Nichtwohngebäude zusammen   | 2 353                    | 17 921               | 2 728                | 486            | 38                   | 12                        | 0                    | 1 501          | 2 009 196                                |
| Davon:  |                          |                      |                      |                |                      |                           |                      |                |  |
| Anstaltsgebäude   | 48                       | 582                  | 118                  | 175            | 10                   | -                         | -                    | 364            | 166 042                                  |
| Büro- und Verwaltungsgebäude  | 200                      | 2 172                | 366                  | 134            | 10                   | -                         | -                    | 411            | 544 167                                  |
| Landwirtschaftliche Betriebsgebäude   | 583                      | 1 877                | 319                  | 9              | 1                    | -                         | -                    | 44             | 81 543                                   |
| Nichtlandwirtschaftliche Betriebsgebäude  | 1 292                    | 12 220               | 1 742                | 138            | 14                   | 12                        | 0                    | 590            | 985 585                                  |
| Darunter:   |                          |                      |                      |                |                      |                           |                      |                |  |
| Fabrik- und Werkstattgebäude  | 343                      | 2 786                | 376                  | 23             | 3                    | -                         | -                    | 118            | 224 836                                  |
| Handels- und Lagergebäude   | 595                      | 8 134                | 1 035                | 84             | 9                    | -                         | -                    | 355            | 524 986                                  |
| Hotels und Gaststätten  | 58                       | 355                  | 75                   | 6              | 1                    | 12                        | 0                    | 43             | 104 781                                  |
| Sonstige Nichtwohngebäude   | 230                      | 1 070                | 184                  | 30             | 2                    | -                         | -                    | 92             | 231 859                                  |
| Darunter:   |                          |                      |                      |                |                      |                           |                      |                |  |
| Ausgewählte Infrastrukturgebäude  | 342                      | 2 278                | 374                  | 185            | 12                   | -                         | -                    | 432            | 450 448                                  |
| Von den Bauherren waren:  |                          |                      |                      |                |                      |                           |                      |                |  |
| Öffentliche Bauherren   | 224                      | 1 353                | 213                  | 46             | 2                    | -                         | -                    | 83             | 279 064                                  |
| Unternehmen   | 1 660                    | 15 479               | 2 300                | 312            | 28                   | 12                        | 0                    | 1 111          | 1 559 230                                |
| Davon:  |                          |                      |                      |                |                      |                           |                      |                |  |
| Land- und Forstwirtschaft, Fischerei  | 554                      | 1 786                | 296                  | 9              | 1                    | -                         | -                    | 47             | 80 774                                   |
| Produzierendes Gewerbe  | 416                      | 4 019                | 567                  | 19             | 2                    | -                         | -                    | 94             | 312 724                                  |
| Handel, Kreditinstitute und Versicherungs-<br>gewerbe, Dienstleistungen so-<br>wie Verkehr und Nachrichtenüber-<br>mittlung | 690                      | 9 674                | 1 437                | 284            | 25                   | 12                        | 0                    | 970            | 1 165 732                                |
| Darunter:   |                          |                      |                      |                |                      |                           |                      |                |  |
| Immobilienfonds   | 19                       | 1 266                | 151                  | -              | -                    | -                         | -                    | -              | 116 646                                  |
| Private Haushalte   | 355                      | 613                  | 120                  | 51             | 5                    | -                         | -                    | 205            | 62 281                                   |
| Organisationen ohne Erwerbszweck  | 114                      | 475                  | 96                   | 77             | 2                    | -                         | -                    | 102            | 108 621                                  |

Bautätigkeit  
3 Baufertigstellungen  
3.1 Nach Gebäudearten und Bauherrngruppen

Januar bis April 2006

Früheres Bundesgebiet

| Gebäudeart<br>-----<br>Bauherr  | Insgesamt (einschl. Baumaßnahmen an bestehenden Gebäuden) |                      |           |                      |                        |                      |                |  |
|---|---|----------------------|-----------|----------------------|------------------------|----------------------|----------------|--|
|   | Gebäude/<br>Baumaß-<br>nahmen                             | Nutzfläche           | Wohnungen |                      | sonstige Wohneinheiten |                      | Wohn-<br>räume | veranschlagte<br>Kosten des<br>Bauwerkes |
|   |   |                      | insgesamt | Wohn-<br>fläche      | insgesamt              | Wohn-<br>fläche      |                |  |
|   | Anzahl  | 1 000 m <sup>2</sup> | Anzahl    | 1 000 m <sup>2</sup> | Anzahl                 | 1 000 m <sup>2</sup> | Anzahl         | 1 000 EUR                                |
| <b>Wohn- und Nichtwohngebäude</b>   | 21 587  | 3 141                | 22 534    | 2 710                | 553                    | 15                   | 118 133        | 5 467 192                                |
| Dagegen:  |   |                      |           |                      |                        |                      |                |  |
| Januar bis April 2005   | 26 189  | 3 553                | 27 620    | 3 298                | 435                    | 12                   | 146 038        | 6 273 488                                |
| Januar bis April 2004   | 27 815  | 3 732                | 29 051    | 3 494                | 90                     | 5                    | 155 439        | 6 746 863                                |
| Januar bis April 2003   | 24 476  | 3 536                | 25 621    | 3 029                | 466                    | 15                   | 134 246        | 6 218 803                                |
| <b>Wohngebäude zusammen</b>   | 18 464  | 514                  | 22 083    | 2 671                | 541                    | 15                   | 116 705        | 3 350 261                                |
| Davon:  |   |                      |           |                      |                        |                      |                |  |
| Wohngebäude mit 1 Wohnung   | .   | .                    | .         | .                    | .                      | .                    | .              | .  |
| Wohngebäude mit 2 Wohnungen   | .   | .                    | .         | .                    | .                      | .                    | .              | .  |
| Wohngebäude mit 3 oder mehr Wohnungen   | .   | .                    | .         | .                    | .                      | .                    | .              | .  |
| Wohnheime   | 25  | 2                    | 6         | 1                    | 543                    | 15                   | 703            | 28 294                                   |
| Darunter:   |   |                      |           |                      |                        |                      |                |  |
| Wohngebäude mit Eigentumswohnungen  | 848   | 28                   | 4 160     | 364                  | -                      | -                    | 16 166         | 423 743                                  |
| Von den Bauherren waren:  |   |                      |           |                      |                        |                      |                |  |
| Öffentliche Bauherren   | 42  | 1                    | 35        | 4                    | 6                      | 0                    | 185            | 8 485                                    |
| Unternehmen   | 3 980   | 119                  | 8 288     | 824                  | 250                    | 6                    | 37 475         | 976 485                                  |
| Davon:  |   |                      |           |                      |                        |                      |                |  |
| Wohnungsunternehmen   | 3 389   | 101                  | 7 226     | 717                  | 97                     | 2                    | 32 616         | 838 392                                  |
| Immobilienfonds   | 31  | 2                    | 159       | 15                   | -                      | -                    | 568            | 16 119                                   |
| Sonstige Unternehmen  | 560   | 16                   | 903       | 92                   | 153                    | 4                    | 4 291          | 121 974                                  |
| Private Haushalte   | 14 400  | 393                  | 13 638    | 1 833                | 23                     | 1                    | 78 298         | 2 332 812                                |
| Organisationen ohne Erwerbszweck  | 42  | 1                    | 122       | 9                    | 262                    | 8                    | 747            | 32 479                                   |
| <b>Nichtwohngebäude zusammen</b>  | 3 123   | 2 627                | 451       | 40                   | 12                     | 0                    | 1 428          | 2 116 931                                |
| Davon:  |   |                      |           |                      |                        |                      |                |  |
| Anstaltsgebäude   | 85  | 114                  | 170       | 10                   | -                      | -                    | 341            | 181 094                                  |
| Büro- und Verwaltungsgebäude  | 359   | 382                  | 82        | 7                    | -                      | -                    | 232            | 583 394                                  |
| Landwirtschaftliche Betriebsgebäude   | 676   | 308                  | 36        | 5                    | -                      | -                    | 189            | 84 180                                   |
| Nichtlandwirtschaftliche Betriebsgebäude  | 1 651   | 1 640                | 168       | 18                   | 12                     | 0                    | 682            | 1 005 125                                |
| Darunter:   |   |                      |           |                      |                        |                      |                |  |
| Fabrik- und Werkstattgebäude  | 397   | 293                  | 37        | 5                    | -                      | -                    | 162            | 204 788                                  |
| Handels- und Lagergebäude   | 834   | 1 034                | 108       | 12                   | -                      | -                    | 443            | 565 038                                  |
| Hotels und Gaststätten  | 134   | 73                   | 2         | 0                    | 12                     | 0                    | 2              | 102 190                                  |
| Sonstige Nichtwohngebäude   | 352   | 183                  | 5         | 0                    | -                      | -                    | 16             | 263 138                                  |
| Darunter:   |   |                      |           |                      |                        |                      |                |  |
| Ausgewählte Infrastrukturgebäude  | 490   | 333                  | 142       | 9                    | -                      | -                    | 296            | 471 484                                  |
| Von den Bauherren waren:  |   |                      |           |                      |                        |                      |                |  |
| Öffentliche Bauherren   | 283   | 192                  | 20        | 0                    | -                      | -                    | 16             | 305 056                                  |
| Unternehmen   | 2 168   | 2 209                | 326       | 30                   | 12                     | 0                    | 1 114          | 1 613 829                                |
| Davon:  |   |                      |           |                      |                        |                      |                |  |
| Land- und Forstwirtschaft, Fischerei  | 627   | 271                  | 20        | 2                    | -                      | -                    | 89             | 80 582                                   |
| Produzierendes Gewerbe  | 508   | 495                  | 14        | 2                    | -                      | -                    | 74             | 316 456                                  |
| Handel, Kreditinstitute und Versiche-<br>rungsgewerbe, Dienstleistungen so-<br>wie Verkehr und Nachrichtenüber-<br>mittlung | 1 033   | 1 442                | 292       | 26                   | 12                     | 0                    | 951            | 1 216 791                                |
| Darunter:   |   |                      |           |                      |                        |                      |                |  |
| Immobilienfonds   | 33  | 144                  | 6         | 0                    | -                      | -                    | 10             | 106 872                                  |
| Private Haushalte   | 476   | 130                  | 56        | 8                    | -                      | -                    | 262            | 78 009                                   |
| Organisationen ohne Erwerbszweck  | 196   | 97                   | 49        | 1                    | -                      | -                    | 36             | 120 037                                  |

Bautätigkeit  
3 Baufertigstellungen  
3.1 Nach Gebäudearten und Bauherrengruppen

Januar bis April 2006

Früheres Bundesgebiet

| Gebäudeart<br>-----<br>Bauherr  | Errichtung neuer Gebäude |                      |                      |                |                      |                           |                      |                |  |
|---|--------------------------|----------------------|----------------------|----------------|----------------------|---------------------------|----------------------|----------------|--|
|   | Gebäude                  | Raum-<br>inhalt      | Nutz-<br>fläche      | Wohnungen      |                      | sonstige<br>Wohneinheiten |                      | Wohn-<br>räume | veranschlagte<br>Kosten des<br>Bauwerkes |
|   |                          |                      |                      | ins-<br>gesamt | Wohn-<br>fläche      | ins-<br>gesamt            | Wohn-<br>fläche      |                |  |
|   | Anzahl                   | 1 000 m <sup>3</sup> | 1 000 m <sup>2</sup> | Anzahl         | 1 000 m <sup>2</sup> | Anzahl                    | 1 000 m <sup>2</sup> | Anzahl         | 1 000 EUR                                |
| Wohn- und Nichtwohngebäude  | 15 110                   | 28 383               | 2 948                | 20 311         | 2 363                | 324                       | 9                    | 104 490        | 4 687 705                                |
| Dagegen:  |                          |                      |                      |                |                      |                           |                      |                |  |
| Januar bis April 2005   | 18 422                   | 34 073               | 3 318                | 24 865         | 2 889                | 509                       | 13                   | 129 838        | 5 355 850                                |
| Januar bis April 2004   | 20 014                   | 34 043               | 3 434                | 26 248         | 3 086                | 228                       | 8                    | 138 048        | 5 722 264                                |
| Januar bis April 2003   | 17 185                   | 32 331               | 3 251                | 23 365         | 2 668                | 474                       | 14                   | 119 999        | 5 318 742                                |
| Wohngebäude zusammen  | 13 162                   | 12 813               | 575                  | 19 862         | 2 328                | 312                       | 9                    | 103 105        | 2 912 812                                |
| Davon:  |                          |                      |                      |                |                      |                           |                      |                |  |
| Wohngebäude mit 1 Wohnung   | 11 162                   | 8 712                | 417                  | 11 162         | 1 564                | 6                         | 0                    | 67 763         | 1 968 126                                |
| Wohngebäude mit 2 Wohnungen   | 1 130                    | 1 337                | 62                   | 2 260          | 246                  | -                         | -                    | 10 848         | 302 016                                  |
| Wohngebäude mit 3 oder mehr Wohnungen   | 858                      | 2 691                | 91                   | 6 420          | 516                  | 2                         | -                    | 24 015         | 619 747                                  |
| Wohnheime   | 12                       | 73                   | 5                    | 20             | 2                    | 304                       | 9                    | 479            | 22 923                                   |
| Darunter:   |                          |                      |                      |                |                      |                           |                      |                |  |
| Wohngebäude mit Eigentumswohnungen  | 517                      | 1 568                | 52                   | 3 663          | 304                  | 2                         | -                    | 14 077         | 359 640                                  |
| Von den Bauherren waren:  |                          |                      |                      |                |                      |                           |                      |                |  |
| Öffentliche Bauherren   | 24                       | 21                   | 1                    | 29             | 4                    | -                         | -                    | 165            | 4 480                                    |
| Unternehmen   | 3 582                    | 4 061                | 142                  | 7 837          | 771                  | 153                       | 4                    | 35 401         | 909 127                                  |
| Davon:  |                          |                      |                      |                |                      |                           |                      |                |  |
| Wohnungsunternehmen   | 3 151                    | 3 522                | 115                  | 6 988          | 683                  | -                         | -                    | 31 277         | 786 563                                  |
| Immobilienfonds   | 21                       | 58                   | 5                    | 114            | 10                   | -                         | -                    | 414            | 14 151                                   |
| Sonstige Unternehmen  | 410                      | 480                  | 22                   | 735            | 78                   | 153                       | 4                    | 3 710          | 108 413                                  |
| Private Haushalte   | 9 539                    | 8 665                | 429                  | 11 900         | 1 546                | 22                        | 1                    | 67 021         | 1 977 802                                |
| Organisationen ohne Erwerbszweck  | 17                       | 67                   | 3                    | 96             | 7                    | 137                       | 5                    | 518            | 21 403                                   |
| Nichtwohngebäude zusammen   | 1 948                    | 15 570               | 2 373                | 449            | 35                   | 12                        | 0                    | 1 385          | 1 774 893                                |
| Davon:  |                          |                      |                      |                |                      |                           |                      |                |  |
| Anstaltsgebäude   | 33                       | 505                  | 99                   | 174            | 10                   | -                         | -                    | 358            | 147 637                                  |
| Büro- und Verwaltungsgebäude  | 171                      | 2 111                | 355                  | 124            | 9                    | -                         | -                    | 376            | 530 301                                  |
| Landwirtschaftliche Betriebsgebäude   | 538                      | 1 646                | 281                  | 9              | 1                    | -                         | -                    | 44             | 71 771                                   |
| Nichtlandwirtschaftliche Betriebsgebäude  | 1 030                    | 10 450               | 1 485                | 129            | 13                   | 12                        | 0                    | 557            | 844 806                                  |
| Darunter:   |                          |                      |                      |                |                      |                           |                      |                |  |
| Fabrik- und Werkstattgebäude  | 250                      | 1 772                | 247                  | 22             | 3                    | -                         | -                    | 113            | 151 428                                  |
| Handels- und Lagergebäude   | 493                      | 7 582                | 943                  | 80             | 8                    | -                         | -                    | 342            | 488 732                                  |
| Hotels und Gaststätten  | 45                       | 281                  | 63                   | 2              | 0                    | 12                        | 0                    | 28             | 83 759                                   |
| Sonstige Nichtwohngebäude   | 176                      | 858                  | 153                  | 13             | 1                    | -                         | -                    | 50             | 180 378                                  |
| Darunter:   |                          |                      |                      |                |                      |                           |                      |                |  |
| Ausgewählte Infrastrukturgebäude  | 252                      | 1 570                | 284                  | 167            | 11                   | -                         | -                    | 384            | 350 840                                  |
| Von den Bauherren waren:  |                          |                      |                      |                |                      |                           |                      |                |  |
| Öffentliche Bauherren   | 163                      | 975                  | 159                  | 46             | 2                    | -                         | -                    | 83             | 221 643                                  |
| Unternehmen   | 1 410                    | 13 660               | 2 027                | 304            | 27                   | 12                        | 0                    | 1 072          | 1 411 812                                |
| Davon:  |                          |                      |                      |                |                      |                           |                      |                |  |
| Land- und Forstwirtschaft, Fischerei  | 510                      | 1 528                | 255                  | 9              | 1                    | -                         | -                    | 47             | 70 298                                   |
| Produzierendes Gewerbe  | 320                      | 3 041                | 429                  | 18             | 2                    | -                         | -                    | 90             | 247 507                                  |
| Handel, Kreditinstitute und Versiche-<br>rungsgewerbe, Dienstleistungen so-<br>wie Verkehr und Nachrichtenüber-<br>mittlung | 580                      | 9 091                | 1 342                | 277            | 24                   | 12                        | 0                    | 935            | 1 094 007                                |
| Darunter:   |                          |                      |                      |                |                      |                           |                      |                |  |
| Immobilienfonds   | 18                       | 1 211                | 143                  | -              | -                    | -                         | -                    | -              | 100 276                                  |
| Private Haushalte   | 281                      | 550                  | 108                  | 38             | 4                    | -                         | -                    | 158            | 56 153                                   |
| Organisationen ohne Erwerbszweck  | 94                       | 386                  | 80                   | 61             | 2                    | -                         | -                    | 72             | 85 285                                   |

Bautätigkeit  
3 Baufertigstellungen  
3.1 Nach Gebäudearten und Bauherrngruppen

Januar bis April 2006

Neue Länder und Berlin

| Gebäudeart<br>-----<br>Bauherr  | Insgesamt (einschl. Baumaßnahmen an bestehenden Gebäuden) |                      |           |                      |                        |                      |                |  |
|---|---|----------------------|-----------|----------------------|------------------------|----------------------|----------------|--|
|   | Gebäude/<br>Baumaß-<br>nahmen                             | Nutzfläche           | Wohnungen |                      | sonstige Wohneinheiten |                      | Wohn-<br>räume | veranschlagte<br>Kosten des<br>Bauwerkes |
|   |   |                      | insgesamt | Wohn-<br>fläche      | insgesamt              | Wohn-<br>fläche      |                |  |
|   | Anzahl  | 1 000 m <sup>2</sup> | Anzahl    | 1 000 m <sup>2</sup> | Anzahl                 | 1 000 m <sup>2</sup> | Anzahl         | 1 000 EUR                                |
| Wohn- und Nichtwohngebäude  | 4 944   | 452                  | 4 054     | 488                  | 62                     | 2                    | 20 439         | 942 123                                  |
| Dagegen:  |   |                      |           |                      |                        |                      |                |  |
| Januar bis April 2005   | 5 898   | 573                  | 4 907     | 580                  | 5                      | 1                    | 24 692         | 1 327 022                                |
| Januar bis April 2004   | 6 056   | 628                  | 5 343     | 619                  | 148                    | 6                    | 26 593         | 1 335 813                                |
| Januar bis April 2003   | 5 773   | 532                  | 5 539     | 616                  | 84                     | 6                    | 26 308         | 1 277 992                                |
| Wohngebäude zusammen  | 4 239   | 40                   | 4 099     | 490                  | 49                     | 2                    | 20 586         | 576 811                                  |
| Davon:  |   |                      |           |                      |                        |                      |                |  |
| Wohngebäude mit 1 Wohnung   | .   | .                    | .         | .                    | .                      | .                    | .              | .  |
| Wohngebäude mit 2 Wohnungen   | .   | .                    | .         | .                    | .                      | .                    | .              | .  |
| Wohngebäude mit 3 oder mehr Wohnungen   | .   | .                    | .         | .                    | .                      | .                    | .              | .  |
| Wohnheime   | 4   | 1                    | -         | -                    | 44                     | 1                    | 52             | 2 174                                    |
| Darunter:   |   |                      |           |                      |                        |                      |                |  |
| Wohngebäude mit Eigentumswohnungen  | 141   | - 9                  | 378       | 37                   | -                      | -                    | 1 348          | 49 695                                   |
| Von den Bauherren waren:  |   |                      |           |                      |                        |                      |                |  |
| Öffentliche Bauherren   | 12  | 1                    | 16        | 2                    | 41                     | 1                    | 109            | 3 320                                    |
| Unternehmen   | 554   | - 3                  | 729       | 76                   | 8                      | 0                    | 2 842          | 119 768                                  |
| Davon:  |   |                      |           |                      |                        |                      |                |  |
| Wohnungsunternehmen   | 390   | - 3                  | 434       | 50                   | 8                      | 0                    | 1 785          | 87 394                                   |
| Immobilienfonds   | 38  | - 3                  | 84        | 8                    | -                      | -                    | 352            | 11 650                                   |
| Sonstige Unternehmen  | 126   | 3                    | 211       | 18                   | -                      | -                    | 705            | 20 724                                   |
| Private Haushalte   | 3 667   | 42                   | 3 332     | 412                  | -                      | 0                    | 17 572         | 452 187                                  |
| Organisationen ohne Erwerbszweck  | 6   | 0                    | 22        | 1                    | -                      | 0                    | 63             | 1 536                                    |
| Nichtwohngebäude zusammen   | 705   | 412                  | - 45      | - 3                  | 13                     | 1                    | - 147          | 365 312                                  |
| Davon:  |   |                      |           |                      |                        |                      |                |  |
| Anstaltsgebäude   | 27  | 22                   | - 40      | - 1                  | -                      | -                    | - 41           | 44 058                                   |
|   | 79  | 16                   | - 11      | - 1                  | 1                      | -                    | - 73           | 32 989                                   |
| Landwirtschaftliche Betriebsgebäude   | 68  | 41                   | 10        | 1                    | -                      | -                    | 42             | 12 618                                   |
| Nichtlandwirtschaftliche Betriebsgebäude  | 392   | 294                  | - 11      | - 2                  | -                      | -                    | - 90           | 201 934                                  |
| Darunter:   |   |                      |           |                      |                        |                      |                |  |
| Fabrik- und Werkstattgebäude  | 142   | 144                  | 4         | 0                    | -                      | -                    | 13             | 87 076                                   |
| Handels- und Lagergebäude   | 149   | 113                  | - 23      | - 2                  | -                      | -                    | - 90           | 78 799                                   |
| Hotels und Gaststätten  | 35  | 13                   | 9         | 0                    | -                      | -                    | - 9            | 25 104                                   |
| Sonstige Nichtwohngebäude   | 139   | 38                   | 7         | 0                    | 12                     | 1                    | 15             | 73 713                                   |
| Darunter:   |   |                      |           |                      |                        |                      |                |  |
| Ausgewählte Infrastrukturgebäude  | 187   | 102                  | - 31      | - 1                  | 12                     | 1                    | - 18           | 148 040                                  |
| Von den Bauherren waren:  |   |                      |           |                      |                        |                      |                |  |
| Öffentliche Bauherren   | 116   | 60                   | - 19      | - 1                  | -                      | -                    | - 75           | 80 804                                   |
| Unternehmen   | 403   | 315                  | - 38      | - 2                  | 1                      | -                    | - 82           | 227 637                                  |
| Davon:  |   |                      |           |                      |                        |                      |                |  |
| Land- und Forstwirtschaft, Fischerei  | 59  | 45                   | 1         | -                    | -                      | -                    | 2              | 12 379                                   |
| Produzierendes Gewerbe  | 141   | 152                  | - 5       | - 0                  | -                      | -                    | - 28           | 78 231                                   |
| Handel, Kreditinstitute und Versiche-<br>rungsgewerbe, Dienstleistungen so-<br>wie Verkehr und Nachrichtenüber-<br>mittlung | 203   | 119                  | - 34      | - 1                  | 1                      | -                    | - 56           | 137 027                                  |
| Darunter:   |   |                      |           |                      |                        |                      |                |  |
| Immobilienfonds   | .   | .                    | .         | .                    | .                      | .                    | .              | .  |
| Private Haushalte   | 136   | 16                   | -         | - 0                  | 12                     | 1                    | - 1            | 11 361                                   |
| Organisationen ohne Erwerbszweck  | 50  | 21                   | 12        | 0                    | -                      | -                    | 11             | 45 510                                   |

Bautätigkeit  
3 Baufertigstellungen  
3.1 Nach Gebäudearten und Bauherrengruppen

Januar bis April 2006

Neue Länder und Berlin

| Gebäudeart<br>-----<br>Bauherr  | Errichtung neuer Gebäude |                      |                      |                |                      |                           |                      |                |  |
|---|--------------------------|----------------------|----------------------|----------------|----------------------|---------------------------|----------------------|----------------|--|
|   | Gebäude                  | Raum-<br>inhalt      | Nutz-<br>fläche      | Wohnungen      |                      | sonstige<br>Wohneinheiten |                      | Wohn-<br>räume | veranschlagte<br>Kosten des<br>Bauwerkes |
|   |                          |                      |                      | ins-<br>gesamt | Wohn-<br>fläche      | ins-<br>gesamt            | Wohn-<br>fläche      |                |  |
|   | Anzahl                   | 1 000 m <sup>3</sup> | 1 000 m <sup>2</sup> | Anzahl         | 1 000 m <sup>2</sup> | Anzahl                    | 1 000 m <sup>2</sup> | Anzahl         | 1 000 EUR                                |
| Wohn- und Nichtwohngebäude  | 3 337                    | 4 374                | 440                  | 3 508          | 396                  | 52                        | 1                    | 17 550         | 657 376                                  |
| Dagegen:  |                          |                      |                      |                |                      |                           |                      |                |  |
| Januar bis April 2005   | 3 964                    | 5 410                | 574                  | 4 228          | 473                  | 114                       | 3                    | 21 209         | 1 027 615                                |
| Januar bis April 2004   | 4 263                    | 5 747                | 606                  | 4 664          | 516                  | 214                       | 6                    | 23 392         | 1 033 422                                |
| Januar bis April 2003   | 3 888                    | 5 121                | 495                  | 4 772          | 505                  | 54                        | 2                    | 22 895         | 942 857                                  |
| Wohngebäude zusammen  | 2 932                    | 2 024                | 85                   | 3 471          | 394                  | 52                        | 1                    | 17 434         | 423 073                                  |
| Davon:  |                          |                      |                      |                |                      |                           |                      |                |  |
| Wohngebäude mit 1 Wohnung   | 2 720                    | 1 705                | 69                   | 2 720          | 334                  | 3                         | 0                    | 14 742         | 357 655                                  |
| Wohngebäude mit 2 Wohnungen   | 154                      | 145                  | 7                    | 308            | 28                   | -                         | -                    | 1 254          | 29 216                                   |
| Wohngebäude mit 3 oder mehr Wohnungen   | 56                       | 165                  | 8                    | 443            | 31                   | -                         | -                    | 1 389          | 34 259                                   |
| Wohnheime   | .                        | .                    | .                    | .              | .                    | .                         | .                    | .              | .  |
| Darunter:   |                          |                      |                      |                |                      |                           |                      |                |  |
| Wohngebäude mit Eigentumswohnungen  | 31                       | 85                   | 3                    | 215            | 17                   | -                         | -                    | 783            | 17 061                                   |
| Von den Bauherren waren:  |                          |                      |                      |                |                      |                           |                      |                |  |
| Öffentliche Bauherren   | 7                        | 14                   | 1                    | 11             | 1                    | 41                        | 1                    | 92             | 2 828                                    |
| Unternehmen   | 332                      | 285                  | 16                   | 581            | 53                   | 8                         | 0                    | 2 391          | 57 256                                   |
| Davon:  |                          |                      |                      |                |                      |                           |                      |                |  |
| Wohnungsunternehmen   | 215                      | 182                  | 12                   | 353            | 34                   | 8                         | 0                    | 1 511          | 37 255                                   |
| Immobilienfonds   | 28                       | 24                   | 1                    | 51             | 5                    | -                         | -                    | 243            | 4 608                                    |
| Sonstige Unternehmen  | 89                       | 79                   | 3                    | 177            | 15                   | -                         | -                    | 637            | 15 393                                   |
| Private Haushalte   | 2 591                    | 1 721                | 68                   | 2 868          | 339                  | 3                         | 0                    | 14 913         | 362 033                                  |
| Organisationen ohne Erwerbszweck  | .                        | .                    | .                    | .              | .                    | .                         | .                    | .              | .  |
| Nichtwohngebäude zusammen   | 405                      | 2 350                | 355                  | 37             | 3                    | -                         | -                    | 116            | 234 303                                  |
| Davon:  |                          |                      |                      |                |                      |                           |                      |                |  |
| Anstaltsgebäude   | 15                       | 77                   | 18                   | 1              | 0                    | -                         | -                    | 6              | 18 405                                   |
| Büro- und Verwaltungsgebäude  | 29                       | 61                   | 11                   | 10             | 1                    | -                         | -                    | 35             | 13 866                                   |
| Landwirtschaftliche Betriebsgebäude   | 45                       | 231                  | 38                   | -              | -                    | -                         | -                    | -              | 9 772                                    |
| Nichtlandwirtschaftliche Betriebsgebäude  | 262                      | 1 769                | 256                  | 9              | 1                    | -                         | -                    | 33             | 140 779                                  |
| Darunter:   |                          |                      |                      |                |                      |                           |                      |                |  |
| Fabrik- und Werkstattgebäude  | 93                       | 1 014                | 129                  | 1              | 0                    | -                         | -                    | 5              | 73 408                                   |
| Handels- und Lagergebäude   | 102                      | 552                  | 92                   | 4              | 0                    | -                         | -                    | 13             | 36 254                                   |
| Hotels und Gaststätten  | 13                       | 74                   | 12                   | 4              | 0                    | -                         | -                    | 15             | 21 022                                   |
| Sonstige Nichtwohngebäude   | 54                       | 213                  | 31                   | 17             | 1                    | -                         | -                    | 42             | 51 481                                   |
| Darunter:   |                          |                      |                      |                |                      |                           |                      |                |  |
| Ausgewählte Infrastrukturgebäude  | 90                       | 708                  | 90                   | 18             | 1                    | -                         | -                    | 48             | 99 608                                   |
| Von den Bauherren waren:  |                          |                      |                      |                |                      |                           |                      |                |  |
| Öffentliche Bauherren   | 61                       | 378                  | 54                   | -              | -                    | -                         | -                    | -              | 57 421                                   |
| Unternehmen   | 250                      | 1 820                | 274                  | 8              | 1                    | -                         | -                    | 39             | 147 418                                  |
| Davon:  |                          |                      |                      |                |                      |                           |                      |                |  |
| Land- und Forstwirtschaft, Fischerei  | 44                       | 258                  | 40                   | -              | -                    | -                         | -                    | -              | 10 476                                   |
| Produzierendes Gewerbe  | 96                       | 978                  | 138                  | 1              | 0                    | -                         | -                    | 4              | 65 217                                   |
| Handel, Kreditinstitute und Versiche-<br>rungsgewerbe, Dienstleistungen so-<br>wie Verkehr und Nachrichtenüber-<br>mittlung | 110                      | 583                  | 95                   | 7              | 1                    | -                         | -                    | 35             | 71 725                                   |
| Darunter:   |                          |                      |                      |                |                      |                           |                      |                |  |
| Immobilienfonds   | .                        | .                    | .                    | .              | .                    | .                         | .                    | .              | .  |
| Private Haushalte   | 74                       | 64                   | 12                   | 13             | 1                    | -                         | -                    | 47             | 6 128                                    |
| Organisationen ohne Erwerbszweck  | 20                       | 89                   | 16                   | 16             | 1                    | -                         | -                    | 30             | 23 336                                   |



Bautätigkeitsstatistik

4 Vierteljährliche Entwicklung der Baugenehmigungen nach Raumordnungsregionen

Deutschland

| Raumordnungsregion                     | 1. Vierteljahr 2006        |                     |                           |   |                 |                      |                  |        | 1. Vierteljahr 2005                  |                          |       |
|--|----------------------------|---------------------|---------------------------|---|-----------------|----------------------|------------------|--------|--------------------------------------|--------------------------|-------|
|  | Wohn- und Nichtwohngebäude |                     | Wohngebäude               |   |                 |                      | Nichtwohngebäude |        | Wohnungen insgesamt <sup>1) 2)</sup> | Rauminhalt <sup>3)</sup> |       |
|  |                            |                     | Errichtung neuer Gebäude  |   |                 |                      |                  |        |                                      |                          |       |
|  | Wohnungen                  |                     | Wohnungen in Wohngebäuden |   |                 |                      | Rauminhalt       |        |                                      |                          |       |
|  | insgesamt <sup>1)</sup>    | je 10 000 Einwohner | insgesamt                 | darunter in Wohngebäuden mit 1 oder 2 Wohnungen |                 |                      |                  |        |                                      |                          |       |
| Anzahl                                 | % <sup>4)</sup>            | Anzahl              | % <sup>4)</sup>           | Anzahl  | % <sup>4)</sup> | 1 000 m <sup>3</sup> | % <sup>4)</sup>  | Anzahl | 1 000 m <sup>3</sup>                 |                          |       |
| 01 Schleswig-Holstein Nord .....       | 505                        | 19,7                | 11                        | 459   | 34,6            | 392                  | 56,8             | 479    | 124,9                                | 422                      | 213   |
| 02 Schleswig-Holstein Südwest .....    | 197                        | 47,0                | 7                         | 185   | 56,8            | 182                  | 59,6             | 117    | 50,0                                 | 134                      | 78    |
| 03 Schleswig-Holstein Mitte .....      | 629                        | 57,3                | 9                         | 598   | 59,0            | 477                  | 44,1             | 118    | -65,1                                | 400                      | 338   |
| 04 Schleswig-Holstein Ost .....        | 410                        | 80,6                | 10                        | 386   | 82,9            | 214                  | 51,8             | 55     | -68,0                                | 227                      | 172   |
| 05 Schleswig-Holstein Süd .....        | 1 377                      | 19,7                | 14                        | 1 262   | 17,0            | 1 050                | 31,6             | 761    | -55,1                                | 1 150                    | 1 695 |
| 06 Hamburg .....                       | 1 010                      | 38,7                | 6                         | 957   | 51,7            | 440                  | 19,2             | 431    | -36,1                                | 728                      | 674   |
| 07 Westmecklenburg .....               | 487                        | 13,5                | 10                        | 460   | 29,9            | 403                  | 31,7             | 189    | 75,0                                 | 429                      | 108   |
| 08 Mittleres Mecklenburg/Rostock ..... | 667                        | 133,2               | 16                        | 579   | 119,3           | 405                  | 84,1             | 111    | 593,8                                | 286                      | 16    |
| 09 Vorpommern .....                    | 462                        | -16,9               | 9                         | 390   | -17,2           | 300                  | -1,0             | 86     | 56,4                                 | 556                      | 55    |
| 10 Mecklenburgische Seenplatte .....   | 154                        | -14,4               | 5                         | 150   | -14,3           | 133                  | -16,4            | 5      | -82,8                                | 180                      | 29    |
| 11 Bremen .....                        | 129                        | -77,8               | 2                         | 132   | -71,2           | 102                  | 56,9             | 316    | -2,2                                 | 581                      | 323   |
| 12 Ost-Friesland .....                 | 776                        | 42,9                | 12                        | 710   | 43,1            | 581                  | 39,7             | 242    | -19,1                                | 543                      | 299   |
| 13 Bremerhaven .....                   | 264                        | -10,2               | 6                         | 239   | -14,6           | 210                  | 35,5             | 277    | 225,9                                | 294                      | 85    |
| 14 Hamburg-Umland-Süd .....            | 751                        | 37,3                | 13                        | 668   | 41,2            | 590                  | 31,7             | 204    | 3,0                                  | 547                      | 198   |
| 15 Bremen-Umland .....                 | 613                        | 20,4                | 11                        | 534   | 18,7            | 474                  | 39,8             | 187    | -38,5                                | 509                      | 304   |
| 16 Oldenburg .....                     | 1 073                      | 73,6                | 20                        | 965   | 76,4            | 778                  | 63,1             | 718    | -9,0                                 | 618                      | 789   |
| 17 Emsland .....                       | 763                        | 19,4                | 17                        | 697   | 24,2            | 617                  | 19,6             | 678    | -35,7                                | 639                      | 1 055 |
| 18 Osnabrück .....                     | 900                        | 38,5                | 14                        | 789   | 40,1            | 651                  | 31,8             | 495    | -27,3                                | 650                      | 681   |
| 19 Hannover .....                      | 951                        | 21,8                | 7                         | 835   | 22,8            | 676                  | 15,6             | 259    | -25,8                                | 781                      | 349   |
| 20 Südheide .....                      | 270                        | 27,4                | 8                         | 242   | 30,1            | 226                  | 27,0             | 466    | 385,4                                | 212                      | 96    |
| 21 Lüneburg .....                      | 228                        | -12,0               | 7                         | 213   | -8,6            | 180                  | -9,1             | 101    | -6,5                                 | 259                      | 108   |
| 22 Braunschweig .....                  | 946                        | 42,7                | 8                         | 875   | 48,1            | 748                  | 52,3             | 381    | -20,0                                | 663                      | 476   |
| 23 Hildesheim .....                    | 274                        | 15,6                | 6                         | 241   | 12,1            | 205                  | 9,6              | 56     | 69,7                                 | 237                      | 33    |
| 24 Göttingen .....                     | 321                        | 18,5                | 6                         | 289   | 29,0            | 246                  | 20,6             | 166    | 50,9                                 | 271                      | 110   |
| 25 Prignitz-Oberhavel .....            | 453                        | 23,4                | 11                        | 410   | 15,8            | 373                  | 10,4             | 50     | -59,0                                | 367                      | 122   |
| 26 Uckermark-Barnim .....              | 216                        | -42,9               | 7                         | 197   | -41,5           | 185                  | -43,1            | 17     | -78,5                                | 378                      | 79    |
| 27 Oderland-Spree .....                | 489                        | 14,3                | 11                        | 473   | 18,8            | 442                  | 21,1             | 28     | -79,9                                | 428                      | 139   |
| 28 Lausitz-Spreewald .....             | 562                        | 46,0                | 8                         | 496   | 30,5            | 436                  | 25,3             | 182    | 50,4                                 | 385                      | 121   |
| 29 Havelland-Fläming .....             | 997                        | 3,1                 | 14                        | 925   | 5,0             | 885                  | 7,0              | 447    | 219,3                                | 967                      | 140   |
| 30 Berlin .....                        | 1 054                      | 78,3                | 3                         | 980   | 80,8            | 780                  | 53,5             | 1 666  | 256,7                                | 591                      | 467   |
| 31 Altmark .....                       | 91                         | 12,3                | 4                         | 85  | 28,8            | 82                   | 30,2             | 75     | -42,3                                | 81                       | 130   |
| 32 Magdeburg .....                     | 661                        | 33,5                | 7                         | 582   | 26,8            | 461                  | 5,3              | 296    | -4,5                                 | 495                      | 310   |
| 33 Dessau .....                        | 223                        | 42,0                | 4                         | 156   | 33,3            | 141                  | 20,5             | 198    | 22,2                                 | 157                      | 162   |
| 34 Halle/S. ....                       | 379                        | 15,5                | 5                         | 307   | 8,9             | 294                  | 14,0             | 227    | -53,5                                | 328                      | 488   |
| 35 Münster .....                       | 2 347                      | 49,9                | 15                        | 2 020   | 56,7            | 1 591                | 58,0             | 775    | 47,3                                 | 1 566                    | 526   |
| 36 Bielefeld .....                     | 1 786                      | -11,8               | 11                        | 1 558   | -11,1           | 1 091                | -6,8             | 551    | 16,7                                 | 2 024                    | 472   |
| 37 Paderborn .....                     | 473                        | -27,5               | 11                        | 424   | -30,1           | 347                  | 13,8             | 214    | 63,4                                 | 652                      | 131   |
| 38 Arnsberg .....                      | 475                        | -8,8                | 8                         | 427   | -8,6            | 325                  | -22,1            | 118    | -39,8                                | 521                      | 196   |
| 39 Dortmund .....                      | 1 112                      | 80,5                | 9                         | 1 006   | 77,4            | 817                  | 160,2            | 1 093  | 289,0                                | 616                      | 281   |
| 40 Emscher-Lippe .....                 | 379                        | -31,6               | 4                         | 384   | -25,7           | 313                  | -14,0            | 167    | 94,2                                 | 554                      | 86    |
| 41 Duisburg/Essen .....                | 1 567                      | 13,6                | 7                         | 1 394   | 8,4             | 1 005                | 26,1             | 1 629  | 80,8                                 | 1 380                    | 901   |
| 42 Düsseldorf .....                    | 1 952                      | 20,7                | 7                         | 1 836   | 20,9            | 1 153                | 29,8             | 304    | -80,2                                | 1 617                    | 1 538 |
| 43 Bochum/Hagen .....                  | 665                        | 2,6                 | 4                         | 615   | 11,6            | 471                  | 30,1             | 432    | 40,3                                 | 648                      | 308   |
| 44 Köln .....                          | 2 006                      | 40,9                | 9                         | 1 855   | 42,7            | 842                  | 16,5             | 449    | 54,3                                 | 1 424                    | 291   |
| 45 Aachen .....                        | 1 178                      | 69,7                | 9                         | 1 077   | 71,8            | 877                  | 75,4             | 344    | -41,2                                | 694                      | 585   |
| 46 Bonn .....                          | 825                        | -11,5               | 9                         | 759   | -14,4           | 517                  | -9,1             | 309    | -32,4                                | 932                      | 457   |
| 47 Siegen .....                        | 373                        | 33,2                | 9                         | 341   | 42,7            | 278                  | 39,0             | 249    | 36,1                                 | 280                      | 183   |
| 48 Nordhessen .....                    | 551                        | 86,1                | 6                         | 491   | 98,0            | 413                  | 80,3             | 176    | -5,4                                 | 296                      | 186   |

1) Einschl. Baumaßnahmen an bestehenden Gebäuden.  
2) In Wohn- und Nichtwohngebäuden.

3) Errichtung neuer Nichtwohngebäude.  
4) Veränderung zum Vorjahreszeitraum.

Bautätigkeitsstatistik

4 Vierteljährliche Entwicklung der Baugenehmigungen nach Raumordnungsregionen

Deutschland

| Raumordnungsregion                     | 2. Vierteljahr 2005               |                           | 3. Vierteljahr 2005               |                           | 4. Vierteljahr 2005               |                           | Jahr 2005                         |                           | Jahr 2004                         |                           |
|--|-----------------------------------|---------------------------|-----------------------------------|---------------------------|-----------------------------------|---------------------------|-----------------------------------|---------------------------|-----------------------------------|---------------------------|
|  | Wohnungen insgesamt <sup>1)</sup> | Raum-inhalt <sup>2)</sup> | Wohnungen insgesamt <sup>1)</sup> | Raum-inhalt <sup>2)</sup> | Wohnungen insgesamt <sup>1)</sup> | Raum-inhalt <sup>2)</sup> | Wohnungen insgesamt <sup>1)</sup> | Raum-inhalt <sup>2)</sup> | Wohnungen insgesamt <sup>1)</sup> | Raum-inhalt <sup>2)</sup> |
|  | Anzahl                            | 1 000 m <sup>3</sup>      | Anzahl                            | 1 000 m <sup>3</sup>      | Anzahl                            | 1 000 m <sup>3</sup>      | Anzahl                            | 1 000 m <sup>3</sup>      | Anzahl                            | 1 000 m <sup>3</sup>      |
| 01 Schleswig-Holstein Nord .....       | 360                               | 374                       | 532                               | 346                       | 546                               | 294                       | 1 860                             | 1 227                     | 1 855                             | 1 124                     |
| 02 Schleswig-Holstein Südwest .....    | 138                               | 144                       | 160                               | 189                       | 145                               | 77                        | 577                               | 488                       | 733                               | 714                       |
| 03 Schleswig-Holstein Mitte .....      | 344                               | 180                       | 345                               | 274                       | 576                               | 218                       | 1 665                             | 1 010                     | 1 537                             | 865                       |
| 04 Schleswig-Holstein Ost .....        | 163                               | 144                       | 316                               | 275                       | 358                               | 104                       | 1 064                             | 696                       | 1 278                             | 514                       |
| 05 Schleswig-Holstein Süd .....        | 929                               | 327                       | 936                               | 787                       | 1 134                             | 537                       | 4 149                             | 3 346                     | 4 803                             | 2 000                     |
| 06 Hamburg .....                       | 835                               | 834                       | 925                               | 497                       | 1 108                             | 1 859                     | 3 596                             | 3 864                     | 4 194                             | 4 076                     |
| 07 Westmecklenburg .....               | 321                               | 162                       | 362                               | 136                       | 452                               | 235                       | 1 564                             | 641                       | 1 507                             | 1 023                     |
| 08 Mittleres Mecklenburg/Rostock ..... | 1 195                             | 155                       | 308                               | 90                        | 353                               | 87                        | 2 142                             | 349                       | 2 032                             | 890                       |
| 09 Vorpommern .....                    | 704                               | 144                       | 508                               | 96                        | 549                               | 316                       | 2 317                             | 611                       | 2 961                             | 691                       |
| 10 Mecklenburgische Seenplatte .....   | 207                               | 57                        | 132                               | 112                       | 172                               | 95                        | 691                               | 293                       | 1 175                             | 630                       |
| 11 Bremen .....                        | 194                               | 90                        | 218                               | 667                       | 199                               | 717                       | 1 192                             | 1 797                     | 981                               | 1 357                     |
| 12 Ost-Friesland .....                 | 495                               | 240                       | 496                               | 414                       | 558                               | 316                       | 2 092                             | 1 269                     | 2 379                             | 1 142                     |
| 13 Bremerhaven .....                   | 210                               | 218                       | 242                               | 470                       | 321                               | 366                       | 1 067                             | 1 139                     | 1 442                             | 954                       |
| 14 Hamburg-Umland-Süd .....            | 540                               | 412                       | 593                               | 355                       | 661                               | 612                       | 2 341                             | 1 577                     | 2 768                             | 1 286                     |
| 15 Bremen-Umland .....                 | 404                               | 859                       | 472                               | 651                       | 463                               | 455                       | 1 848                             | 2 269                     | 2 364                             | 964                       |
| 16 Oldenburg .....                     | 633                               | 481                       | 606                               | 356                       | 595                               | 301                       | 2 452                             | 1 927                     | 2 842                             | 2 115                     |
| 17 Emsland .....                       | 501                               | 922                       | 457                               | 866                       | 735                               | 594                       | 2 332                             | 3 437                     | 2 747                             | 2 344                     |
| 18 Osnabrück .....                     | 562                               | 648                       | 519                               | 485                       | 663                               | 645                       | 2 394                             | 2 460                     | 2 980                             | 2 591                     |
| 19 Hannover .....                      | 502                               | 619                       | 628                               | 304                       | 832                               | 622                       | 2 743                             | 1 894                     | 3 395                             | 1 613                     |
| 20 Südheide .....                      | 184                               | 111                       | 221                               | 89                        | 157                               | 131                       | 774                               | 427                       | 1 105                             | 552                       |
| 21 Lüneburg .....                      | 149                               | 114                       | 165                               | 148                       | 174                               | 141                       | 747                               | 510                       | 1 084                             | 550                       |
| 22 Braunschweig .....                  | 686                               | 298                       | 633                               | 276                       | 910                               | 189                       | 2 892                             | 1 238                     | 3 169                             | 2 387                     |
| 23 Hildesheim .....                    | 208                               | 52                        | 180                               | 146                       | 239                               | 100                       | 864                               | 331                       | 1 260                             | 445                       |
| 24 Göttingen .....                     | 205                               | 106                       | 238                               | 795                       | 290                               | 125                       | 1 004                             | 1 136                     | 1 106                             | 708                       |
| 25 Prignitz-Oberhavel .....            | 401                               | 194                       | 352                               | 186                       | 247                               | 40                        | 1 367                             | 542                       | 1 782                             | 973                       |
| 26 Uckermark-Barnim .....              | 292                               | 177                       | 192                               | 59                        | 345                               | 144                       | 1 207                             | 458                       | 1 539                             | 323                       |
| 27 Oderland-Spree .....                | 516                               | 46                        | 391                               | 203                       | 283                               | 81                        | 1 618                             | 469                       | 1 869                             | 1 056                     |
| 28 Lausitz-Spreewald .....             | 646                               | 211                       | 289                               | 179                       | 329                               | 342                       | 1 649                             | 853                       | 2 013                             | 939                       |
| 29 Havelland-Fläming .....             | 845                               | 296                       | 792                               | 450                       | 877                               | 384                       | 3 481                             | 1 271                     | 3 653                             | 1 948                     |
| 30 Berlin .....                        | 844                               | 344                       | 837                               | 904                       | 948                               | 983                       | 3 220                             | 2 698                     | 3 693                             | 3 483                     |
| 31 Altmark .....                       | 99                                | 1 281                     | 76                                | 59                        | 123                               | 117                       | 379                               | 1 587                     | 476                               | 568                       |
| 32 Magdeburg .....                     | 353                               | 456                       | 467                               | 371                       | 507                               | 551                       | 1 822                             | 1 688                     | 2 201                             | 2 425                     |
| 33 Dessau .....                        | 120                               | 374                       | 129                               | 278                       | 194                               | 896                       | 600                               | 1 710                     | 933                               | 1 129                     |
| 34 Halle/S. ....                       | 293                               | 350                       | 234                               | 341                       | 422                               | 401                       | 1 277                             | 1 579                     | 1 497                             | 1 524                     |
| 35 Münster .....                       | 1 621                             | 1 127                     | 1 722                             | 1 098                     | 1 712                             | 1 068                     | 6 621                             | 3 819                     | 7 645                             | 4 003                     |
| 36 Bielefeld .....                     | 1 225                             | 792                       | 1 262                             | 1 540                     | 1 591                             | 723                       | 6 102                             | 3 527                     | 5 427                             | 3 129                     |
| 37 Paderborn .....                     | 286                               | 194                       | 318                               | 415                       | 493                               | 193                       | 1 749                             | 933                       | 1 664                             | 626                       |
| 38 Arnsberg .....                      | 306                               | 386                       | 534                               | 476                       | 629                               | 271                       | 1 990                             | 1 329                     | 1 942                             | 1 279                     |
| 39 Dortmund .....                      | 545                               | 212                       | 1 298                             | 553                       | 400                               | 161                       | 2 859                             | 1 206                     | 2 512                             | 3 357                     |
| 40 Emscher-Lippe .....                 | 505                               | 308                       | 552                               | 195                       | 473                               | 165                       | 2 084                             | 754                       | 1 844                             | 773                       |
| 41 Duisburg/Essen .....                | 1 119                             | 1 282                     | 1 373                             | 774                       | 1 277                             | 1 607                     | 5 149                             | 4 564                     | 5 579                             | 4 537                     |
| 42 Düsseldorf .....                    | 1 435                             | 826                       | 1 543                             | 809                       | 1 562                             | 821                       | 6 157                             | 3 994                     | 6 559                             | 4 143                     |
| 43 Bochum/Hagen .....                  | 695                               | 248                       | 515                               | 353                       | 701                               | 197                       | 2 559                             | 1 106                     | 2 563                             | 1 215                     |
| 44 Köln .....                          | 1 686                             | 298                       | 1 540                             | 192                       | 1 663                             | 185                       | 6 313                             | 965                       | 6 441                             | 1 134                     |
| 45 Aachen .....                        | 1 004                             | 562                       | 861                               | 346                       | 1 311                             | 236                       | 3 870                             | 1 729                     | 3 735                             | 1 931                     |
| 46 Bonn .....                          | 751                               | 538                       | 980                               | 310                       | 997                               | 145                       | 3 660                             | 1 449                     | 3 348                             | 749                       |
| 47 Siegen .....                        | 397                               | 247                       | 219                               | 469                       | 299                               | 584                       | 1 195                             | 1 483                     | 1 413                             | 962                       |
| 48 Nordhessen .....                    | 318                               | 397                       | 326                               | 238                       | 254                               | 213                       | 1 194                             | 1 034                     | 1 945                             | 2 544                     |

1) In Wohn- und Nichtwohngebäuden (einschl. Baumaßnahmen an bestehenden Gebäuden).

2) Errichtung neuer Nichtwohngebäude.

Bautätigkeitsstatistik

4 Vierteljährliche Entwicklung der Baugenehmigungen nach Raumordnungsregionen

Deutschland

| Raumordnungsregion                     | 1. Vierteljahr 2006        |                     |                           |   |                 |                      |                  |        | 1. Vierteljahr 2005                  |                          |       |
|--|----------------------------|---------------------|---------------------------|---|-----------------|----------------------|------------------|--------|--------------------------------------|--------------------------|-------|
|  | Wohn- und Nichtwohngebäude |                     | Wohngebäude               |   |                 |                      | Nichtwohngebäude |        | Wohnungen insgesamt <sup>1) 2)</sup> | Rauminhalt <sup>3)</sup> |       |
|  |                            |                     | Errichtung neuer Gebäude  |   |                 |                      |                  |        |                                      |                          |       |
|  | Wohnungen                  |                     | Wohnungen in Wohngebäuden |   |                 |                      | Rauminhalt       |        |                                      |                          |       |
|  | insgesamt <sup>1)</sup>    | je 10 000 Einwohner | insgesamt                 | darunter in Wohngebäuden mit 1 oder 2 Wohnungen |                 |                      |                  |        |                                      |                          |       |
| Anzahl                                 | % <sup>4)</sup>            | Anzahl              | % <sup>4)</sup>           | Anzahl  | % <sup>4)</sup> | 1 000 m <sup>3</sup> | % <sup>4)</sup>  | Anzahl | 1 000 m <sup>3</sup>                 |                          |       |
| 49 Mittelhessen .....                  | 1 006                      | 17,0                | 9                         | 868   | 31,1            | 798                  | 39,8             | 225    | -38,7                                | 860                      | 367   |
| 50 Osthessen .....                     | 368                        | 25,6                | 11                        | 307   | 23,8            | 284                  | 21,4             | 138    | 91,7                                 | 293                      | 72    |
| 51 Rhein-Main .....                    | 2 501                      | 15,5                | 9                         | 2 081   | 6,2             | 1 292                | 20,3             | 762    | -51,5                                | 2 166                    | 1 572 |
| 52 Starkenburg .....                   | 888                        | -9,4                | 8                         | 766   | -13,0           | 540                  | 10,9             | 982    | 241,0                                | 980                      | 288   |
| 53 Nordthüringen .....                 | 244                        | 31,2                | 6                         | 201   | 12,9            | 195                  | 25,8             | 184    | 89,7                                 | 186                      | 97    |
| 54 Mittelthüringen .....               | 411                        | 11,4                | 6                         | 363   | 17,1            | 345                  | 30,2             | 586    | 343,9                                | 369                      | 132   |
| 55 Südthüringen .....                  | 256                        | 1,2                 | 5                         | 203   | 8,0             | 200                  | 13,0             | 308    | 262,4                                | 253                      | 85    |
| 56 Ostthüringen .....                  | 190                        | -41,0               | 3                         | 254   | -9,0            | 173                  | -7,0             | 230    | 1,3                                  | 322                      | 227   |
| 57 Westsachsen .....                   | 595                        | 28,2                | 6                         | 534   | 30,9            | 421                  | 9,4              | 328    | 143,0                                | 464                      | 135   |
| 58 Oberes Elbtal/Ostergelände .....    | 586                        | 19,6                | 6                         | 511   | 16,4            | 418                  | 22,9             | 325    | -26,0                                | 490                      | 439   |
| 59 Oberlausitz-Niederschlesien .....   | 287                        | 26,4                | 4                         | 229   | 16,8            | 222                  | 23,3             | 168    | 223,1                                | 227                      | 52    |
| 60 Chemnitz-Erzgebirge .....           | 416                        | 56,4                | 4                         | 333   | 26,6            | 308                  | 28,9             | 259    | 52,4                                 | 266                      | 170   |
| 61 Südwestsachsen .....                | 225                        | -5,5                | 4                         | 171   | -17,8           | 165                  | -7,3             | 227    | 284,7                                | 238                      | 59    |
| 62 Mittelrhein-Westerwald .....        | 1 371                      | 24,3                | 11                        | 1 256   | 22,3            | 1 152                | 24,0             | 818    | 15,0                                 | 1 103                    | 711   |
| 63 Trier .....                         | 968                        | 36,9                | 19                        | 885   | 44,4            | 762                  | 81,9             | 125    | -57,3                                | 707                      | 293   |
| 64 Rheinhessen-Nahe .....              | 1 052                      | 55,9                | 13                        | 865   | 57,3            | 747                  | 85,4             | 1 213  | 325,6                                | 675                      | 285   |
| 65 Westpfalz .....                     | 829                        | 105,2               | 15                        | 695   | 103,8           | 649                  | 108,0            | 92     | 50,8                                 | 404                      | 61    |
| 66 Rheinpfalz .....                    | 1 060                      | 78,2                | 12                        | 853   | 71,6            | 680                  | 59,3             | 500    | 76,1                                 | 595                      | 284   |
| 67 Saar .....                          | 794                        | 82,1                | 7                         | 688   | 78,2            | 554                  | 65,9             | 276    | 10,0                                 | 436                      | 251   |
| 68 Unterer Neckar .....                | 1 047                      | 35,6                | 9                         | 950   | 42,9            | 589                  | 41,9             | 404    | -33,9                                | 772                      | 611   |
| 69 Franken .....                       | 1 255                      | 58,5                | 14                        | 1 180   | 65,7            | 845                  | 48,8             | 811    | 10,0                                 | 792                      | 737   |
| 70 Mittlerer Oberrhein .....           | 878                        | 13,4                | 9                         | 793   | 35,8            | 488                  | 14,8             | 219    | -55,9                                | 774                      | 497   |
| 71 Nordschwarzwald .....               | 605                        | 33,6                | 10                        | 552   | 35,3            | 461                  | 24,9             | 296    | 89,7                                 | 453                      | 156   |
| 72 Stuttgart .....                     | 2 748                      | 19,9                | 10                        | 2 529   | 23,1            | 1 271                | 12,0             | 1 421  | -2,3                                 | 2 291                    | 1 454 |
| 73 Ostwürttemberg .....                | 537                        | 84,5                | 12                        | 493   | 93,3            | 370                  | 59,5             | 281    | -24,7                                | 291                      | 373   |
| 74 Donau-Iller (BW) .....              | 672                        | 31,8                | 14                        | 605   | 26,8            | 519                  | 34,5             | 825    | 9,3                                  | 510                      | 755   |
| 75 Neckar-Alb .....                    | 749                        | 33,3                | 11                        | 664   | 36,1            | 566                  | 53,4             | 236    | 74,8                                 | 562                      | 135   |
| 76 Schwarzwald-Baar-Heuberg .....      | 617                        | 39,3                | 13                        | 558   | 55,0            | 445                  | 51,9             | 106    | -62,9                                | 443                      | 286   |
| 77 Südlicher Oberrhein .....           | 1 384                      | 33,7                | 14                        | 1 186   | 28,8            | 840                  | 46,6             | 520    | -28,4                                | 1 035                    | 726   |
| 78 Hochrhein-Bodensee .....            | 825                        | 53,1                | 13                        | 695   | 53,4            | 470                  | 53,1             | 380    | 15,5                                 | 539                      | 329   |
| 79 Bodensee-Oberschwaben .....         | 753                        | 38,4                | 12                        | 642   | 45,9            | 520                  | 38,3             | 543    | 13,1                                 | 544                      | 480   |
| 80 Bayerischer Untermain .....         | 422                        | 66,8                | 11                        | 368   | 92,7            | 282                  | 79,6             | 91     | -10,8                                | 253                      | 102   |
| 81 Würzburg .....                      | 547                        | 35,1                | 11                        | 464   | 32,6            | 374                  | 14,0             | 238    | 72,5                                 | 405                      | 138   |
| 82 Main-Rhön .....                     | 499                        | 35,6                | 11                        | 387   | 38,2            | 363                  | 39,1             | 220    | 20,2                                 | 368                      | 183   |
| 83 Oberfranken-West .....              | 696                        | 70,2                | 11                        | 600   | 76,5            | 486                  | 66,4             | 373    | 33,7                                 | 409                      | 279   |
| 84 Oberfranken-Ost .....               | 325                        | 61,7                | 6                         | 275   | 51,9            | 267                  | 52,6             | 205    | 54,1                                 | 201                      | 133   |
| 85 Oberpfalz-Nord .....                | 604                        | 45,2                | 12                        | 552   | 59,5            | 526                  | 82,6             | 196    | -18,0                                | 416                      | 239   |
| 86 Industrieregion Mittelfranken ..... | 1 944                      | 81,5                | 15                        | 1 629   | 78,4            | 835                  | 53,8             | 1 840  | 328,9                                | 1 071                    | 429   |
| 87 Westmittelfranken .....             | 611                        | 82,9                | 15                        | 520   | 81,2            | 420                  | 59,7             | 229    | -20,8                                | 334                      | 289   |
| 88 Augsburg .....                      | 1 119                      | 54,3                | 13                        | 975   | 50,2            | 713                  | 33,0             | 680    | 26,4                                 | 725                      | 538   |
| 89 Ingolstadt .....                    | 876                        | 27,5                | 20                        | 804   | 26,2            | 652                  | 47,8             | 309    | 8,8                                  | 687                      | 284   |
| 90 Regensburg .....                    | 1 412                      | 49,3                | 21                        | 1 151   | 39,2            | 869                  | 44,4             | 611    | 3,4                                  | 946                      | 591   |
| 91 Donau-Wald .....                    | 1 019                      | 31,1                | 15                        | 870   | 34,9            | 715                  | 51,2             | 250    | -16,1                                | 777                      | 298   |
| 92 Landshut .....                      | 670                        | 13,2                | 16                        | 600   | 15,2            | 524                  | 32,0             | 419    | 19,0                                 | 592                      | 352   |
| 93 München .....                       | 4 456                      | 35,4                | 18                        | 4 150   | 40,6            | 1 690                | 59,7             | 1 764  | -29,6                                | 3 292                    | 2 504 |
| 94 Donau-Iller (By) .....              | 791                        | 92,0                | 17                        | 719   | 94,3            | 604                  | 91,7             | 489    | 70,4                                 | 412                      | 287   |
| 95 Allgäu .....                        | 555                        | 57,2                | 12                        | 482   | 50,6            | 394                  | 62,8             | 293    | 31,4                                 | 353                      | 223   |
| 96 Oberland .....                      | 517                        | 37,5                | 12                        | 444   | 44,6            | 288                  | 31,5             | 137    | -57,5                                | 376                      | 322   |
| 97 Südostoberbayern .....              | 1 063                      | 76,9                | 13                        | 899   | 74,9            | 643                  | 53,8             | 366    | -7,1                                 | 601                      | 394   |

1) Einschl. Baumaßnahmen an bestehenden Gebäuden.

2) In Wohn- und Nichtwohngebäuden.

3) Errichtung neuer Nichtwohngebäude.

4) Veränderung zum Vorjahreszeitraum.

Bautätigkeitsstatistik

4 Vierteljährliche Entwicklung der Baugenehmigungen nach Raumordnungsregionen

Deutschland

| Raumordnungsregion                     | 2. Vierteljahr 2005               |                           | 3. Vierteljahr 2005               |                           | 4. Vierteljahr 2005               |                           | Jahr 2005                         |                           | Jahr 2004                         |                           |
|--|-----------------------------------|---------------------------|-----------------------------------|---------------------------|-----------------------------------|---------------------------|-----------------------------------|---------------------------|-----------------------------------|---------------------------|
|  | Wohnungen insgesamt <sup>1)</sup> | Raum-inhalt <sup>2)</sup> | Wohnungen insgesamt <sup>1)</sup> | Raum-inhalt <sup>2)</sup> | Wohnungen insgesamt <sup>1)</sup> | Raum-inhalt <sup>2)</sup> | Wohnungen insgesamt <sup>1)</sup> | Raum-inhalt <sup>2)</sup> | Wohnungen insgesamt <sup>1)</sup> | Raum-inhalt <sup>2)</sup> |
|  | Anzahl                            | 1 000 m <sup>3</sup>      | Anzahl                            | 1 000 m <sup>3</sup>      | Anzahl                            | 1 000 m <sup>3</sup>      | Anzahl                            | 1 000 m <sup>3</sup>      | Anzahl                            | 1 000 m <sup>3</sup>      |
| 49 Mittelhessen .....                  | 762                               | 402                       | 512                               | 617                       | 670                               | 391                       | 2 804                             | 1 778                     | 3 844                             | 1 715                     |
| 50 Osthessen .....                     | 236                               | 151                       | 268                               | 151                       | 163                               | 187                       | 960                               | 561                       | 1 101                             | 598                       |
| 51 Rhein-Main .....                    | 1 901                             | 1 247                     | 2 272                             | 1 333                     | 2 379                             | 850                       | 8 718                             | 5 002                     | 8 569                             | 5 550                     |
| 52 Starkenburg .....                   | 560                               | 367                       | 691                               | 361                       | 1 005                             | 1 340                     | 3 236                             | 2 355                     | 4 062                             | 1 501                     |
| 53 Nordthüringen .....                 | 168                               | 122                       | 120                               | 231                       | 98                                | 167                       | 572                               | 617                       | 682                               | 807                       |
| 54 Mittelthüringen .....               | 376                               | 404                       | 231                               | 217                       | 339                               | 727                       | 1 315                             | 1 479                     | 1 470                             | 1 305                     |
| 55 Südthüringen .....                  | 132                               | 302                       | 256                               | 287                       | 185                               | 359                       | 826                               | 1 033                     | 954                               | 1 086                     |
| 56 Ostthüringen .....                  | 168                               | 289                       | 235                               | 303                       | 296                               | 109                       | 1 021                             | 927                       | 1 618                             | 1 912                     |
| 57 Westsachsen .....                   | 554                               | 380                       | 356                               | 325                       | 610                               | 1 783                     | 1 984                             | 2 623                     | 2 458                             | 1 366                     |
| 58 Oberes Elbtal/Osterzgebirge .....   | 424                               | 217                       | 368                               | 576                       | 407                               | 555                       | 1 689                             | 1 787                     | 2 048                             | 2 910                     |
| 59 Oberlausitz-Niederschlesien .....   | 161                               | 245                       | 174                               | 296                       | 111                               | 82                        | 673                               | 676                       | 866                               | 914                       |
| 60 Chemnitz-Erzgebirge .....           | 351                               | 325                       | 136                               | 422                       | 285                               | 537                       | 1 038                             | 1 454                     | 1 675                             | 1 583                     |
| 61 Südwestsachsen .....                | 64                                | 297                       | 118                               | 201                       | 122                               | 154                       | 542                               | 712                       | 855                               | 908                       |
| 62 Mittelrhein-Westerwald .....        | 877                               | 659                       | 872                               | 683                       | 1 321                             | 390                       | 4 173                             | 2 443                     | 5 212                             | 2 165                     |
| 63 Trier .....                         | 461                               | 370                       | 412                               | 705                       | 543                               | 167                       | 2 123                             | 1 535                     | 2 316                             | 1 575                     |
| 64 Rheinhessen-Nahe .....              | 562                               | 236                       | 523                               | 456                       | 587                               | 312                       | 2 347                             | 1 290                     | 3 389                             | 1 831                     |
| 65 Westpfalz .....                     | 318                               | 139                       | 494                               | 264                       | 645                               | 184                       | 1 861                             | 648                       | 2 062                             | 814                       |
| 66 Rheinpfalz .....                    | 670                               | 327                       | 678                               | 411                       | 738                               | 232                       | 2 681                             | 1 253                     | 2 784                             | 1 552                     |
| 67 Saar .....                          | 457                               | 245                       | 524                               | 235                       | 738                               | 702                       | 2 155                             | 1 432                     | 2 641                             | 1 679                     |
| 68 Unterer Neckar .....                | 756                               | 507                       | 864                               | 725                       | 1 219                             | 707                       | 3 611                             | 2 550                     | 3 098                             | 1 458                     |
| 69 Franken .....                       | 768                               | 414                       | 708                               | 678                       | 1 070                             | 856                       | 3 338                             | 2 686                     | 3 472                             | 2 204                     |
| 70 Mittlerer Oberrhein .....           | 626                               | 317                       | 753                               | 941                       | 1 029                             | 344                       | 3 182                             | 2 098                     | 2 870                             | 1 779                     |
| 71 Nordschwarzwald .....               | 385                               | 231                       | 510                               | 308                       | 449                               | 274                       | 1 797                             | 969                       | 1 778                             | 925                       |
| 72 Stuttgart .....                     | 2 287                             | 1 080                     | 2 271                             | 1 265                     | 2 615                             | 1 155                     | 9 464                             | 4 953                     | 10 396                            | 3 841                     |
| 73 Ostwürttemberg .....                | 249                               | 239                       | 238                               | 592                       | 368                               | 256                       | 1 146                             | 1 460                     | 1 263                             | 824                       |
| 74 Donau-Iller (BW) .....              | 435                               | 537                       | 431                               | 488                       | 573                               | 331                       | 1 949                             | 2 111                     | 1 939                             | 2 184                     |
| 75 Neckar-Alb .....                    | 743                               | 316                       | 713                               | 392                       | 675                               | 330                       | 2 693                             | 1 172                     | 2 421                             | 1 765                     |
| 76 Schwarzwald-Baar-Heuberg .....      | 380                               | 300                       | 364                               | 383                       | 399                               | 289                       | 1 586                             | 1 257                     | 1 785                             | 1 228                     |
| 77 Südlicher Oberrhein .....           | 901                               | 424                       | 972                               | 354                       | 1 117                             | 503                       | 4 025                             | 2 007                     | 4 223                             | 1 475                     |
| 78 Hochrhein-Bodensee .....            | 535                               | 304                       | 649                               | 491                       | 707                               | 701                       | 2 430                             | 1 825                     | 2 558                             | 1 401                     |
| 79 Bodensee-Oberschwaben .....         | 579                               | 346                       | 638                               | 392                       | 617                               | 277                       | 2 378                             | 1 496                     | 2 235                             | 1 423                     |
| 80 Bayerischer Untermain .....         | 293                               | 135                       | 226                               | 360                       | 309                               | 88                        | 1 081                             | 686                       | 1 323                             | 778                       |
| 81 Würzburg .....                      | 283                               | 294                       | 386                               | 344                       | 389                               | 261                       | 1 463                             | 1 036                     | 2 047                             | 1 333                     |
| 82 Main-Rhön .....                     | 284                               | 203                       | 247                               | 341                       | 351                               | 317                       | 1 250                             | 1 045                     | 1 490                             | 1 147                     |
| 83 Oberfranken-West .....              | 380                               | 525                       | 411                               | 348                       | 459                               | 203                       | 1 659                             | 1 354                     | 2 252                             | 1 356                     |
| 84 Oberfranken-Ost .....               | 237                               | 239                       | 220                               | 380                       | 173                               | 327                       | 831                               | 1 079                     | 1 027                             | 853                       |
| 85 Oberpfalz-Nord .....                | 381                               | 334                       | 283                               | 392                       | 317                               | 194                       | 1 397                             | 1 160                     | 2 129                             | 2 037                     |
| 86 Industrieregion Mittelfranken ..... | 937                               | 607                       | 1 060                             | 957                       | 963                               | 783                       | 4 031                             | 2 776                     | 4 879                             | 2 770                     |
| 87 Westmittelfranken .....             | 276                               | 419                       | 296                               | 375                       | 338                               | 197                       | 1 244                             | 1 279                     | 1 853                             | 1 866                     |
| 88 Augsburg .....                      | 617                               | 448                       | 797                               | 660                       | 631                               | 487                       | 2 770                             | 2 133                     | 3 686                             | 2 416                     |
| 89 Ingolstadt .....                    | 616                               | 690                       | 423                               | 249                       | 644                               | 277                       | 2 370                             | 1 500                     | 2 927                             | 1 088                     |
| 90 Regensburg .....                    | 855                               | 701                       | 683                               | 776                       | 1 270                             | 541                       | 3 754                             | 2 609                     | 4 131                             | 2 476                     |
| 91 Donau-Wald .....                    | 640                               | 625                       | 840                               | 469                       | 551                               | 314                       | 2 808                             | 1 707                     | 3 336                             | 3 266                     |
| 92 Landshut .....                      | 434                               | 463                       | 432                               | 563                       | 424                               | 352                       | 1 882                             | 1 731                     | 2 216                             | 2 085                     |
| 93 München .....                       | 3 819                             | 1 703                     | 4 420                             | 1 925                     | 3 795                             | 2 161                     | 15 326                            | 8 292                     | 14 855                            | 7 488                     |
| 94 Donau-Iller (By) .....              | 440                               | 548                       | 441                               | 499                       | 455                               | 868                       | 1 748                             | 2 201                     | 1 955                             | 1 537                     |
| 95 Allgäu .....                        | 340                               | 350                       | 506                               | 306                       | 447                               | 438                       | 1 646                             | 1 317                     | 1 848                             | 1 227                     |
| 96 Oberland .....                      | 474                               | 272                       | 455                               | 222                       | 439                               | 367                       | 1 744                             | 1 183                     | 2 196                             | 1 246                     |
| 97 Südostoberbayern .....              | 664                               | 747                       | 717                               | 522                       | 696                               | 737                       | 2 678                             | 2 399                     | 3 359                             | 1 796                     |

1) In Wohn- und Nichtwohngebäuden (einschl. Baumaßnahmen an bestehenden Gebäuden).

2) Errichtung neuer Nichtwohngebäude.

**Bautätigkeit**  
**5 Bauüberhang am Jahresende**

| Jahr                              | Wohnungen insgesamt <sup>1)</sup> | Errichtung neuer Gebäude |                      |  |         |        |            |        |                       | Erlöschene Baugenehmigungen<br>-----<br>Wohnungen <sup>1)</sup> |                     |
|-----------------------------------|-----------------------------------|--------------------------|----------------------|--|---------|--------|------------|--------|-----------------------|---|---------------------|
|                                   |                                   | Rauminhalt der           |                      | Wohnungen in Wohn- und Nichtwohngebäuden |         |        |            |        |                       |   |                     |
|                                   |                                   | Wohn-                    | Nichtwohn-           | zusammen                                 | davon   |        |            |        |                       |   |                     |
|                                   |                                   |                          |                      |  | Gebäude |        | unter Dach |        | noch nicht unter Dach |   | noch nicht begonnen |
|                                   |                                   | Anzahl                   | 1 000 m <sup>3</sup> | Anzahl                                   | %       | Anzahl | %          | Anzahl | %                     |   |                     |
| <b>Deutschland</b>                |                                   |                          |                      |  |         |        |            |        |                       |   |                     |
| 2000                              | 573 122                           | 280 230                  | 337 865              | 499 891                                  | 207 242 | 41,5   | 82 641     | 16,5   | 210 008               | 42,0  | 40 029              |
| 2001                              | 508 802                           | 254 223                  | 346 895              | 443 839                                  | 167 895 | 37,8   | 82 511     | 18,6   | 193 433               | 43,6  | 36 312              |
| 2002                              | 460 514                           | 237 281                  | 320 445              | 403 440                                  | 146 852 | 36,4   | 65 257     | 16,2   | 191 331               | 47,4  | 32 689              |
| 2003                              | 464 007                           | 248 690                  | 305 805              | 407 613                                  | 147 749 | 36,2   | 66 392     | 16,3   | 193 472               | 47,5  | 25 991              |
| 2004                              | 432 805                           | 232 149                  | 284 478              | 376 778                                  | 140 101 | 37,2   | 60 765     | 16,1   | 175 912               | 46,7  | 22 913              |
| 2005                              | 408 966                           | 218 173                  | 279 080              | 355 377                                  | 126 391 | 35,6   | 62 103     | 17,5   | 166 883               | 47,0  | 22 991              |
| <b>Früheres Bundesgebiet</b>      |                                   |                          |                      |  |         |        |            |        |                       |   |                     |
| 2000                              | 454 514                           | 235 603                  | 273 183              | 404 727                                  | 176 100 | 43,5   | 68 962     | 17,0   | 159 665               | 39,5  | 24 031              |
| 2001                              | 411 010                           | 216 381                  | 288 861              | 365 425                                  | 149 762 | 41,0   | 59 587     | 16,3   | 156 076               | 42,7  | 23 901              |
| 2002                              | 382 410                           | 206 181                  | 276 576              | 340 762                                  | 128 714 | 37,8   | 56 255     | 16,5   | 155 793               | 45,7  | 20 082              |
| 2003                              | 391 930                           | 218 269                  | 258 151              | 349 115                                  | 129 327 | 37,0   | 58 320     | 16,7   | 161 468               | 46,3  | 17 323              |
| 2004                              | 369 621                           | 205 066                  | 242 516              | 326 227                                  | 122 976 | 37,7   | 53 312     | 16,3   | 149 939               | 46,0  | 15 339              |
| 2005                              | 350 139                           | 192 624                  | 236 071              | 308 081                                  | 112 012 | 36,4   | 53 889     | 17,5   | 142 180               | 46,2  | 16 870              |
| <b>Neue Länder und Berlin-Ost</b> |                                   |                          |                      |  |         |        |            |        |                       |   |                     |
| 2000                              | 118 608                           | 44 627                   | 64 682               | 95 164                                   | 31 142  | 32,7   | 13 679     | 14,4   | 50 343                | 52,9  | 15 998              |
| 2001                              | 97 792                            | 37 842                   | 58 034               | 78 414                                   | 23 170  | 29,5   | 12 036     | 15,3   | 43 208                | 55,1  | 12 411              |
| 2002                              | 78 104                            | 31 100                   | 43 869               | 62 678                                   | 18 138  | 28,9   | 9 002      | 14,4   | 35 538                | 56,7  | 12 607              |
| 2003                              | 72 077                            | 30 420                   | 47 654               | 58 498                                   | 18 422  | 31,5   | 8 072      | 13,8   | 32 004                | 54,7  | 8 668               |
| 2004                              | 63 184                            | 27 084                   | 41 962               | 50 551                                   | 17 125  | 33,9   | 7 453      | 14,7   | 25 973                | 51,4  | 7 574               |
| 2005                              | 58 827                            | 25 549                   | 43 009               | 47 296                                   | 14 379  | 30,4   | 8 214      | 17,4   | 24 703                | 52,2  | 6 121               |

Siehe Fachserie 5, Reihe 1.

1) Einschl. Baumaßnahmen an bestehenden Gebäuden.

**6 Gebäude- und Wohnungsabgang**

| Jahr                              | Wohngebäude |                      |       |           | Nichtwohngebäude |                      |       |           | Wohnungen insgesamt <sup>1)</sup> |  |
|-----------------------------------|-------------|----------------------|-------|-----------|------------------|----------------------|-------|-----------|-----------------------------------|--|
|                                   | Gebäude     | Nutz-                | Wohn- | Wohnungen | Gebäude          | Nutz-                | Wohn- | Wohnungen |                                   |  |
|                                   |             | fläche               |       |           |                  | fläche               |       |           |                                   |  |
|                                   | Anzahl      | 1 000 m <sup>2</sup> |       | Anzahl    | Anzahl           | 1 000 m <sup>2</sup> |       | Anzahl    |                                   |  |
| <b>Deutschland</b>                |             |                      |       |           |                  |                      |       |           |                                   |  |
| 1999                              | 8 263       | 374                  | 1 548 | 20 977    | 19 332           | 11 173               | 249   | 2 838     | 24 849                            |  |
| 2000                              | 8 185       | 384                  | 1 633 | 21 309    | 17 211           | 9 806                | 233   | 2 735     | 24 964                            |  |
| 2001                              | 8 289       | 440                  | 2 000 | 28 383    | 15 967           | 9 893                | 252   | 2 943     | 32 265                            |  |
| 2002                              | 9 416       | 553                  | 2 986 | 46 433    | 15 086           | 9 293                | 222   | 2 522     | 50 190                            |  |
| 2003                              | 9 758       | 604                  | 3 323 | 50 952    | 13 904           | 8 872                | 223   | 2 492     | 56 265                            |  |
| 2004                              | 10 663      | 602                  | 3 599 | 55 775    | 14 649           | 9 087                | 221   | 2 373     | 60 046                            |  |
| <b>Früheres Bundesgebiet</b>      |             |                      |       |           |                  |                      |       |           |                                   |  |
| 1999                              | 5 920       | 247                  | 962   | 12 060    | 9 321            | 5 463                | 182   | 1 904     | 14 540                            |  |
| 2000                              | 6 021       | 250                  | 1 050 | 12 492    | 8 621            | 5 236                | 175   | 1 937     | 14 979                            |  |
| 2001                              | 5 698       | 237                  | 1 011 | 12 565    | 8 523            | 5 857                | 191   | 2 023     | 15 132                            |  |
| 2002                              | 5 810       | 265                  | 1 076 | 13 851    | 8 146            | 5 656                | 166   | 1 758     | 16 256                            |  |
| 2003                              | 5 193       | 246                  | 1 000 | 12 353    | 7 454            | 5 108                | 161   | 1 688     | 14 607                            |  |
| 2004                              | 6 068       | 297                  | 1 141 | 14 310    | 8 343            | 5 497                | 169   | 1 733     | 16 812                            |  |
| <b>Neue Länder und Berlin-Ost</b> |             |                      |       |           |                  |                      |       |           |                                   |  |
| 1999                              | 2 343       | 127                  | 586   | 8 917     | 11 011           | 5 710                | 68    | 934       | 10 309                            |  |
| 2000                              | 2 164       | 134                  | 583   | 8 817     | 8 590            | 4 570                | 58    | 798       | 9 985                             |  |
| 2001                              | 2 591       | 203                  | 989   | 15 818    | 7 444            | 4 036                | 61    | 920       | 17 133                            |  |
| 2002                              | 3 606       | 288                  | 1 911 | 32 582    | 6 940            | 3 636                | 55    | 764       | 33 934                            |  |
| 2003                              | 4 565       | 358                  | 2 324 | 38 599    | 6 450            | 3 764                | 62    | 804       | 41 658                            |  |
| 2004                              | 4 595       | 305                  | 2 458 | 41 465    | 6 306            | 3 590                | 52    | 640       | 43 234                            |  |

1) Einschl. Wohnungen in Gebäudeteilen.

Ergänzende Angaben für die Bauwirtschaft  
1 Indizes für das Produzierende Gewerbe  
1.1 Index des Auftragseingangs im Verarbeitenden Gewerbe \*)

Wertindex 2000 = 100

Deutschland

| Jahr<br>Monat  | Herstellung von Zement |             | Herstellung von Ziegeln und sonstiger Baukeramik |             | Herstellung von Erzeugnissen aus Beton, Zement und Gips |             | Herstellung von Konstruktionsteilen, Fertigbauteilen, Ausbauelementen und Fertigteilbauten aus Holz |             | Stahl- und Leichtmetallbau |             | Herstellung von Bergwerks-, Bau- und Baustoffmaschinen |             |
|----------------|------------------------|-------------|--|-------------|---|-------------|---|-------------|----------------------------|-------------|--|-------------|
|                | 26.51                  |             | 26.4   |             | 26.6  |             | 20.30   |             | 28.1                       |             | 29.52  |             |
|                | ins-gesamt             | dar. Inland | ins-gesamt                                       | dar. Inland | ins-gesamt  | dar. Inland | ins-gesamt  | dar. Inland | ins-gesamt                 | dar. Inland | ins-gesamt   | dar. Inland |
| 2002 D         | 76,6                   | 74,3        | 84,3   | 81,9        | 97,4  | 93,1        | 90,8  | 88,3        | 94,2                       | 91,6        | 96,2   | 80,2        |
| 2003 D         | 63,0                   | 59,2        | 86,0   | 83,2        | 88,7  | 85,3        | 88,3  | 85,1        | 87,7                       | 84,5        | 98,8   | 79,8        |
| 2004 D         | 65,7                   | 62,0        | 84,5   | 81,1        | 101,7   | 98,6        | 81,8  | 77,2        | 91,5                       | 86,6        | 123,3  | 87,0        |
| 2005 D         | 69,8                   | 65,8        | 78,7   | 73,6        | 102,7   | 95,0        | 84,2  | 78,4        | 93,8                       | 86,3        | 140,5  | 97,1        |
| 2001 Mai       | 113,5                  | 112,6       | 103,9  | 103,4       | 91,3  | 91,0        | 96,5  | 94,9        | 104,8                      | 104,8       | 105,1  | 96,4        |
| 2001 Juni      | 103,6                  | 102,3       | 101,6  | 100,8       | 92,9  | 92,5        | 97,8  | 97,2        | 99,3                       | 99,0        | 101,4  | 82,2        |
| 2001 Juli      | 109,3                  | 110,6       | 110,4  | 109,5       | 110,0   | 96,5        | 98,8  | 97,6        | 103,3                      | 103,5       | 94,6   | 78,5        |
| 2001 August    | 105,1                  | 105,8       | 106,6  | 105,4       | 96,2  | 94,5        | 90,7  | 89,5        | 101,8                      | 99,2        | 88,0   | 76,1        |
| 2001 September | 98,8                   | 97,8        | 96,7   | 95,2        | 98,3  | 93,6        | 98,1  | 96,9        | 100,0                      | 98,6        | 77,4   | 71,0        |
| 2001 Oktober   | 108,3                  | 107,4       | 101,3  | 98,1        | 95,6  | 92,9        | 102,5   | 101,2       | 98,1                       | 98,0        | 88,9   | 78,7        |
| 2001 November  | 93,9                   | 92,6        | 79,6   | 77,6        | 99,5  | 98,8        | 98,6  | 97,9        | 99,6                       | 98,2        | 88,2   | 77,2        |
| 2001 Dezember  | 53,3                   | 51,9        | 50,6   | 48,8        | 94,9  | 98,4        | 82,3  | 80,9        | 82,6                       | 84,2        | 81,9   | 70,4        |
| 2002 Januar    | 43,0                   | 39,8        | 36,1   | 35,0        | 84,1  | 81,4        | 78,5  | 75,7        | 93,4                       | 87,6        | 112,0  | 115,3       |
| 2002 Februar   | 60,3                   | 58,0        | 58,8   | 58,4        | 87,2  | 79,1        | 78,3  | 74,3        | 83,6                       | 82,2        | 87,1   | 70,5        |
| 2002 März      | 80,4                   | 78,4        | 73,3   | 71,8        | 104,4   | 92,6        | 88,5  | 86,3        | 90,1                       | 89,4        | 103,5  | 79,4        |
| 2002 April     | 98,9                   | 96,7        | 99,7   | 97,2        | 100,5   | 97,1        | 95,6  | 93,0        | 99,3                       | 97,7        | 113,3  | 83,0        |
| 2002 Mai       | 92,5                   | 90,2        | 104,3  | 99,9        | 90,5  | 88,7        | 89,1  | 85,6        | 96,1                       | 93,8        | 97,3   | 76,1        |
| 2002 Juni      | 91,3                   | 89,1        | 104,3  | 101,5       | 95,0  | 92,4        | 90,7  | 88,8        | 101,5                      | 95,7        | 99,2   | 82,5        |
| 2002 Juli      | 97,4                   | 96,8        | 111,3  | 108,5       | 122,7   | 123,4       | 96,0  | 93,5        | 105,8                      | 104,5       | 90,4   | 81,2        |
| 2002 August    | 80,8                   | 80,2        | 98,5   | 95,9        | 111,2   | 109,0       | 84,9  | 82,1        | 92,5                       | 91,3        | 88,1   | 63,4        |
| 2002 September | 86,2                   | 83,9        | 103,0  | 99,1        | 99,3  | 96,1        | 93,4  | 90,5        | 96,2                       | 92,5        | 95,7   | 80,9        |
| 2002 Oktober   | 81,4                   | 77,8        | 97,6   | 94,4        | 92,2  | 84,3        | 100,7   | 97,3        | 101,0                      | 98,9        | 92,0   | 72,5        |
| 2002 November  | 67,1                   | 63,8        | 80,5   | 78,5        | 104,2   | 98,8        | 109,3   | 108,7       | 95,2                       | 89,8        | 85,1   | 72,4        |
| 2002 Dezember  | 39,6                   | 36,9        | 44,1   | 42,2        | 77,1  | 74,7        | 84,0  | 83,5        | 75,3                       | 75,8        | 90,6   | 85,7        |
| 2003 Januar    | 30,8                   | 27,2        | 32,2   | 30,1        | 105,4   | 103,7       | 70,0  | 66,8        | 78,2                       | 73,5        | 113,7  | 107,6       |
| 2003 Februar   | 38,8                   | 34,7        | 36,8   | 34,8        | 75,9  | 70,2        | 71,7  | 67,0        | 79,2                       | 76,3        | 95,6   | 70,7        |
| 2003 März      | 65,8                   | 62,4        | 78,6   | 76,2        | 80,0  | 75,4        | 85,1  | 81,2        | 89,5                       | 87,1        | 112,6  | 87,2        |
| 2003 April     | 77,1                   | 72,6        | 102,5  | 98,9        | 78,4  | 71,3        | 86,5  | 83,6        | 85,1                       | 82,4        | 97,5   | 79,7        |
| 2003 Mai       | 76,3                   | 72,1        | 105,4  | 102,9       | 76,4  | 72,4        | 85,1  | 81,8        | 86,0                       | 81,9        | 93,0   | 68,8        |
| 2003 Juni      | 71,3                   | 67,0        | 107,6  | 104,9       | 92,1  | 87,8        | 87,0  | 84,2        | 92,7                       | 84,2        | 92,9   | 77,9        |
| 2003 Juli      | 77,5                   | 75,8        | 116,1  | 113,8       | 99,3  | 94,7        | 93,3  | 88,5        | 95,6                       | 93,4        | 93,4   | 79,1        |
| 2003 August    | 63,3                   | 61,1        | 99,8   | 97,0        | 89,4  | 87,3        | 85,3  | 82,9        | 85,1                       | 83,9        | 80,2   | 57,8        |
| 2003 September | 76,5                   | 71,6        | 113,2  | 110,1       | 90,0  | 88,7        | 98,7  | 95,2        | 97,6                       | 93,6        | 88,8   | 68,1        |
| 2003 Oktober   | 74,1                   | 69,5        | 105,6  | 101,3       | 109,9   | 108,6       | 102,6   | 99,6        | 96,6                       | 93,4        | 115,7  | 101,4       |
| 2003 November  | 60,9                   | 56,6        | 79,6   | 76,3        | 96,0  | 93,1        | 106,5   | 104,3       | 87,5                       | 85,2        | 100,8  | 80,0        |
| 2003 Dezember  | 43,3                   | 39,7        | 54,7   | 51,6        | 71,8  | 70,3        | 87,5  | 85,6        | 79,2                       | 79,3        | 101,2  | 79,4        |
| 2004 Januar    | 32,6                   | 28,7        | 34,1   | 31,3        | 97,1  | 94,5        | 68,3  | 64,0        | 78,2                       | 72,6        | 103,8  | 72,4        |
| 2004 Februar   | 43,7                   | 40,1        | 47,7   | 44,5        | 96,8  | 91,3        | 71,2  | 65,8        | 75,7                       | 72,1        | 113,2  | 80,9        |
| 2004 März      | 70,3                   | 66,7        | 83,7   | 81,1        | 106,7   | 103,0       | 87,0  | 81,4        | 96,8                       | 91,4        | 148,3  | 99,2        |
| 2004 April     | 72,7                   | 69,3        | 102,1  | 98,8        | 111,5   | 111,2       | 82,6  | 78,7        | 92,8                       | 89,6        | 130,5  | 96,6        |
| 2004 Mai       | 70,5                   | 66,7        | 100,6  | 97,6        | 86,1  | 82,8        | 77,0  | 72,0        | 88,0                       | 84,0        | 128,1  | 84,7        |
| 2004 Juni      | 80,6                   | 75,9        | 116,4  | 113,1       | 98,8  | 96,3        | 88,0  | 81,9        | 103,8                      | 98,2        | 134,6  | 85,8        |
| 2004 Juli      | 80,8                   | 77,4        | 107,7  | 105,3       | 95,1  | 94,7        | 82,8  | 78,5        | 98,5                       | 92,5        | 132,6  | 87,5        |
| 2004 August    | 72,0                   | 69,5        | 98,4   | 95,2        | 101,0   | 97,7        | 78,1  | 74,2        | 92,5                       | 89,5        | 117,8  | 80,2        |
| 2004 September | 78,5                   | 74,5        | 103,2  | 98,9        | 105,0   | 100,8       | 89,3  | 84,1        | 106,0                      | 97,2        | 113,9  | 82,7        |
| 2004 Oktober   | 73,5                   | 69,4        | 91,9   | 87,7        | 108,8   | 102,8       | 91,2  | 86,2        | 94,6                       | 89,8        | 102,5  | 81,0        |
| 2004 November  | 67,5                   | 63,3        | 76,3   | 71,5        | 112,1   | 107,7       | 92,1  | 88,8        | 90,2                       | 85,1        | 114,3  | 92,6        |
| 2004 Dezember  | 46,0                   | 42,3        | 52,3   | 48,7        | 101,3   | 100,4       | 73,5  | 70,2        | 81,3                       | 77,3        | 139,7  | 100,8       |
| 2005 Januar    | 34,8                   | 30,9        | 32,8   | 29,8        | 98,9  | 88,1        | 64,7  | 58,6        | 80,1                       | 71,6        | 132,4  | 92,6        |
| 2005 Februar   | 37,1                   | 31,9        | 33,8   | 29,9        | 89,7  | 77,8        | 64,6  | 59,6        | 77,0                       | 69,0        | 144,5  | 94,1        |
| 2005 März      | 51,9                   | 47,8        | 52,8   | 48,9        | 93,6  | 81,2        | 77,4  | 71,4        | 90,5                       | 83,9        | 151,0  | 100,5       |
| 2005 April     | 81,9                   | 78,8        | 96,7   | 92,3        | 95,3  | 88,1        | 81,9  | 75,0        | 93,3                       | 83,7        | 133,8  | 102,0       |
| 2005 Mai       | 78,9                   | 74,8        | 94,3   | 90,0        | 97,3  | 91,9        | 78,8  | 72,3        | 92,7                       | 84,6        | 129,4  | 96,3        |
| 2005 Juni      | 90,0                   | 85,6        | 116,2  | 107,7       | 101,2   | 94,8        | 90,7  | 83,2        | 108,3                      | 97,5        | 155,4  | 112,6       |
| 2005 Juli      | 81,9                   | 79,5        | 98,6   | 93,4        | 104,5   | 98,6        | 86,7  | 81,4        | 101,4                      | 94,3        | 127,7  | 93,7        |
| 2005 August    | 80,0                   | 78,2        | 95,9   | 91,3        | 110,6   | 103,5       | 83,0  | 78,0        | 99,8                       | 95,5        | 117,0  | 77,7        |
| 2005 September | 89,5                   | 84,4        | 102,5  | 96,4        | 107,5   | 100,1       | 93,1  | 87,1        | 103,7                      | 95,6        | 128,3  | 95,9        |
| 2005 Oktober   | 81,0                   | 76,6        | 92,3   | 85,1        | 108,0   | 101,8       | 88,4  | 82,3        | 94,9                       | 85,4        | 139,9  | 94,6        |
| 2005 November  | 78,2                   | 73,0        | 82,0   | 75,4        | 117,8   | 108,4       | 104,4   | 99,2        | 99,3                       | 92,7        | 145,1  | 96,7        |
| 2005 Dezember  | 51,8                   | 47,8        | 46,8   | 42,8        | 107,7   | 105,2       | 96,1  | 93,0        | 84,6                       | 81,8        | 181,9  | 107,9       |
| 2006 Januar    | 32,3                   | 27,9        | 32,9   | 28,8        | 107,2   | 98,9        | 76,2  | 68,9        | 80,1                       | 71,6        | 165,8  | 93,8        |
| 2006 Februar   | 43,3                   | 37,3        | 36,0   | 32,2        | 100,1   | 88,5        | 74,1  | 67,2        | 80,7                       | 72,8        | 167,2  | 108,1       |
| 2006 März      | 66,0                   | 59,7        | 74,3   | 68,4        | 124,9   | 106,7       | 92,8  | 84,6        | 107,2                      | 95,9        | 195,5  | 118,2       |
| 2006 April     | 77,1                   | 71,3        | 97,6   | 90,9        | 93,3  | 77,5        | 89,1  | 79,6        | 95,6                       | 84,6        | 179,0  | 99,3        |
| 2006 Mai       | 96,9                   | 91,6        | 130,0  | 122,1       | 119,5   | 106,5       | 92,0  | 82,4        | 106,1                      | 91,6        | 179,4  | 118,1       |

Siehe Fachserie 4, Reihe 2.2.

\*) Wertindex: Angaben in jeweiligen Preisen. Die Zahlen für den jeweils letzten Berichtszeitraum gelten als vorläufig. Abweichungen gegenüber früher veröffentlichten Zahlen ergeben sich durch nachfolgende Berichtigungen.

Statistisches Bundesamt, Ausgewählte Zahlen Bau, 05/2006

Ergänzende Angaben für die Bauwirtschaft  
1 Indizes für das Produzierende Gewerbe  
1.2 Index des Auftragsingangs im Verarbeitenden Gewerbe \*)  
Volumenindex 2000 = 100  
Deutschland

| Jahr<br>Monat  | Herstellung<br>von<br>Zement |                | Herstellung<br>von Ziegeln<br>und sonstiger<br>Baukeramik |                | Herstellung<br>von Erzeugnissen<br>aus Beton, Zement<br>und Gips |                | Herstellung von<br>Konstruktionsteilen,<br>Fertigbauteilen,<br>Ausbauelementen<br>und Fertigteil-<br>bauten aus Holz |                | Stahl- und<br>Leichtmetallbau |                | Herstellung von<br>Bergwerks-, Bau-<br>und<br>Baustoffmaschinen |                |
|----------------|------------------------------|----------------|---|----------------|--|----------------|--|----------------|-------------------------------|----------------|---|----------------|
|                | 26.51                        |                | 26.4  |                | 26.6   |                | 20.30  |                | 28.1                          |                | 29.52   |                |
|                | ins-<br>gesamt               | dar.<br>Inland | ins-<br>gesamt  | dar.<br>Inland | ins-<br>gesamt   | dar.<br>Inland | ins-<br>gesamt   | dar.<br>Inland | ins-<br>gesamt                | dar.<br>Inland | ins-<br>gesamt  | dar.<br>Inland |
| 2002 D         | 76,7                         | 75,1           | 84,0  | 81,9           | 113,0  | 112,0          | 91,0   | 88,3           | 93,6                          | 91,3           | 94,1  | 78,7           |
| 2003 D         | 73,1                         | 69,8           | 85,6  | 82,8           | 105,3  | 104,7          | 88,7   | 85,1           | 86,9                          | 84,1           | 95,9  | 78,0           |
| 2004 D         | 73,5                         | 70,2           | 80,9  | 77,6           | 113,7  | 112,6          | 82,6   | 77,5           | 88,4                          | 84,1           | 118,0   | 84,1           |
| 2005 D         | 75,1                         | 71,6           | 75,5  | 70,4           | 108,2  | 102,7          | 85,1   | 78,5           | 86,2                          | 79,6           | 130,8   | 91,7           |
| 2001 Mai       | 110,3                        | 109,6          | 106,2   | 106,0          | 92,2   | 92,0           | 96,0   | 94,4           | 104,2                         | 104,3          | 104,0   | 95,7           |
| 2001 Juni      | 100,4                        | 99,4           | 104,1   | 103,6          | 96,3   | 97,2           | 97,4   | 96,8           | 98,6                          | 98,4           | 100,5   | 81,6           |
| 2001 Juli      | 105,9                        | 107,4          | 112,9   | 112,5          | 116,3  | 103,8          | 98,4   | 97,3           | 102,7                         | 102,9          | 93,4  | 77,6           |
| 2001 August    | 101,4                        | 102,2          | 109,4   | 108,4          | 103,2  | 102,3          | 90,1   | 89,1           | 100,7                         | 98,4           | 87,0  | 75,2           |
| 2001 September | 95,4                         | 94,6           | 98,9  | 97,5           | 106,4  | 102,3          | 97,7   | 96,5           | 99,1                          | 98,0           | 76,4  | 70,1           |
| 2001 Oktober   | 104,2                        | 103,4          | 103,1   | 100,0          | 103,2  | 101,2          | 102,0  | 101,0          | 97,4                          | 97,6           | 87,9  | 77,7           |
| 2001 November  | 90,4                         | 89,3           | 81,4  | 79,6           | 108,6  | 109,0          | 98,1   | 97,7           | 99,0                          | 97,8           | 87,1  | 76,2           |
| 2001 Dezember  | 51,4                         | 50,1           | 51,9  | 50,3           | 102,2  | 106,7          | 82,0   | 80,6           | 81,9                          | 83,7           | 80,9  | 69,5           |
| 2002 Januar    | 41,0                         | 38,0           | 37,0  | 36,2           | 90,5   | 89,1           | 78,2   | 75,3           | 92,5                          | 87,1           | 110,0   | 113,4          |
| 2002 Februar   | 58,1                         | 56,1           | 60,2  | 60,1           | 100,2  | 95,0           | 78,2   | 73,9           | 82,9                          | 81,8           | 85,4  | 69,3           |
| 2002 März      | 78,2                         | 76,8           | 73,5  | 72,3           | 115,3  | 106,2          | 88,8   | 86,0           | 89,5                          | 88,9           | 101,4   | 78,0           |
| 2002 April     | 97,9                         | 96,4           | 99,6  | 97,6           | 118,3  | 118,2          | 96,3   | 93,2           | 98,9                          | 97,7           | 110,9   | 81,5           |
| 2002 Mai       | 91,8                         | 90,2           | 103,4   | 99,5           | 109,5  | 112,0          | 90,0   | 85,9           | 95,6                          | 93,6           | 95,3  | 74,7           |
| 2002 Juni      | 91,3                         | 89,8           | 102,6   | 100,3          | 114,8  | 116,7          | 91,1   | 88,9           | 100,9                         | 95,4           | 97,1  | 81,0           |
| 2002 Juli      | 97,5                         | 97,7           | 109,5   | 107,2          | 145,6  | 150,4          | 96,4   | 93,6           | 105,3                         | 104,4          | 88,5  | 79,7           |
| 2002 August    | 81,2                         | 81,2           | 97,4  | 95,4           | 135,3  | 137,7          | 84,8   | 82,2           | 92,3                          | 91,4           | 86,1  | 62,1           |
| 2002 September | 87,1                         | 85,6           | 102,2   | 98,6           | 114,2  | 113,9          | 93,2   | 90,5           | 95,6                          | 92,4           | 93,5  | 79,3           |
| 2002 Oktober   | 83,4                         | 80,7           | 97,5  | 94,5           | 105,1  | 99,9           | 101,2  | 97,5           | 100,2                         | 98,5           | 89,9  | 71,0           |
| 2002 November  | 70,7                         | 68,4           | 80,6  | 78,9           | 117,6  | 114,7          | 109,7  | 108,9          | 94,3                          | 89,4           | 83,0  | 70,7           |
| 2002 Dezember  | 42,6                         | 40,5           | 44,2  | 42,4           | 89,8   | 89,7           | 84,4   | 83,7           | 74,8                          | 75,4           | 88,5  | 83,7           |
| 2003 Januar    | 33,5                         | 30,3           | 32,1  | 30,0           | 122,9  | 124,5          | 70,3   | 66,7           | 77,5                          | 73,2           | 110,8   | 105,3          |
| 2003 Februar   | 42,5                         | 38,9           | 36,8  | 34,6           | 87,1   | 83,6           | 72,0   | 66,9           | 78,7                          | 76,2           | 93,0  | 69,2           |
| 2003 März      | 73,5                         | 70,4           | 78,9  | 76,2           | 93,2   | 90,8           | 85,5   | 81,1           | 88,6                          | 86,6           | 109,6   | 85,4           |
| 2003 April     | 88,5                         | 84,6           | 101,9   | 97,8           | 93,3   | 88,9           | 86,8   | 83,5           | 84,2                          | 81,9           | 94,8  | 78,0           |
| 2003 Mai       | 89,2                         | 85,7           | 103,6   | 101,7          | 91,6   | 90,3           | 85,7   | 81,8           | 85,1                          | 81,4           | 90,3  | 67,1           |
| 2003 Juni      | 83,4                         | 79,6           | 106,4   | 103,9          | 112,4  | 111,6          | 87,2   | 84,1           | 91,6                          | 83,7           | 90,1  | 76,0           |
| 2003 Juli      | 92,1                         | 91,3           | 115,1   | 113,0          | 125,3  | 125,4          | 94,0   | 88,8           | 94,5                          | 92,7           | 90,4  | 77,1           |
| 2003 August    | 74,8                         | 73,3           | 99,1  | 96,5           | 109,9  | 111,4          | 85,8   | 83,1           | 84,3                          | 83,4           | 77,5  | 56,3           |
| 2003 September | 89,5                         | 85,1           | 113,2   | 110,0          | 112,9  | 115,6          | 99,3   | 95,5           | 96,5                          | 92,9           | 85,8  | 66,4           |
| 2003 Oktober   | 87,2                         | 83,2           | 106,0   | 101,5          | 125,5  | 126,4          | 102,8  | 99,5           | 95,9                          | 93,2           | 112,2   | 99,3           |
| 2003 November  | 71,7                         | 67,8           | 79,7  | 76,3           | 108,6  | 107,3          | 106,9  | 104,2          | 86,7                          | 84,8           | 97,7  | 78,4           |
| 2003 Dezember  | 50,8                         | 47,4           | 54,8  | 51,6           | 80,8   | 80,7           | 87,8   | 85,6           | 79,1                          | 79,6           | 98,2  | 77,8           |
| 2004 Januar    | 37,1                         | 33,3           | 33,4  | 30,4           | 108,4  | 107,5          | 68,8   | 64,3           | 77,5                          | 72,5           | 100,7   | 70,4           |
| 2004 Februar   | 49,1                         | 45,8           | 46,6  | 43,1           | 107,3  | 107,5          | 71,9   | 66,1           | 75,0                          | 72,0           | 109,5   | 78,5           |
| 2004 März      | 79,0                         | 75,8           | 81,1  | 78,0           | 119,1  | 117,6          | 87,8   | 81,7           | 95,6                          | 90,8           | 143,0   | 96,2           |
| 2004 April     | 81,7                         | 78,7           | 97,4  | 94,2           | 124,7  | 126,6          | 83,5   | 79,3           | 91,2                          | 88,6           | 125,6   | 93,7           |
| 2004 Mai       | 79,0                         | 75,7           | 94,5  | 92,4           | 95,7   | 94,1           | 78,0   | 72,5           | 85,7                          | 82,3           | 122,7   | 82,1           |
| 2004 Juni      | 90,0                         | 85,7           | 109,4   | 107,1          | 110,3  | 109,8          | 88,9   | 82,4           | 100,4                         | 95,7           | 128,6   | 83,1           |
| 2004 Juli      | 89,9                         | 87,1           | 102,6   | 100,3          | 106,9  | 108,4          | 83,9   | 79,1           | 94,7                          | 89,5           | 126,6   | 84,7           |
| 2004 August    | 80,3                         | 78,3           | 94,2  | 91,2           | 112,4  | 113,9          | 79,0   | 74,7           | 88,5                          | 86,0           | 112,3   | 77,6           |
| 2004 September | 87,2                         | 83,6           | 98,9  | 94,7           | 117,7  | 115,6          | 90,2   | 84,6           | 100,9                         | 93,1           | 108,4   | 79,9           |
| 2004 Oktober   | 82,1                         | 78,4           | 88,5  | 84,4           | 122,2  | 118,2          | 91,9   | 86,3           | 89,4                          | 85,3           | 97,4  | 77,7           |
| 2004 November  | 75,2                         | 71,4           | 73,4  | 68,7           | 125,4  | 123,1          | 92,7   | 89,0           | 85,0                          | 80,3           | 108,6   | 88,9           |
| 2004 Dezember  | 51,5                         | 48,1           | 50,6  | 47,1           | 114,1  | 115,3          | 74,1   | 70,3           | 76,3                          | 72,8           | 132,7   | 96,6           |
| 2005 Januar    | 38,5                         | 34,8           | 31,4  | 28,5           | 105,4  | 95,4           | 65,2   | 58,7           | 74,3                          | 66,5           | 125,1   | 88,0           |
| 2005 Februar   | 40,9                         | 35,8           | 32,2  | 28,4           | 93,2   | 83,1           | 65,5   | 59,7           | 71,4                          | 64,0           | 135,7   | 89,2           |
| 2005 März      | 55,5                         | 52,0           | 50,2  | 46,4           | 95,3   | 84,9           | 78,0   | 71,5           | 83,1                          | 77,2           | 140,9   | 95,3           |
| 2005 April     | 88,3                         | 86,0           | 91,9  | 87,8           | 96,4   | 91,3           | 83,0   | 75,2           | 85,5                          | 77,1           | 124,7   | 96,5           |
| 2005 Mai       | 84,3                         | 81,0           | 89,5  | 85,3           | 99,7   | 96,7           | 80,0   | 72,4           | 85,0                          | 77,9           | 120,4   | 91,0           |
| 2005 Juni      | 95,6                         | 92,1           | 111,1   | 102,8          | 104,3  | 100,2          | 92,1   | 83,4           | 99,5                          | 89,9           | 144,5   | 106,3          |
| 2005 Juli      | 87,5                         | 85,9           | 94,2  | 89,1           | 109,6  | 106,3          | 88,0   | 81,6           | 93,2                          | 87,0           | 118,6   | 88,4           |
| 2005 August    | 85,8                         | 84,4           | 92,6  | 87,7           | 117,3  | 112,7          | 83,9   | 78,2           | 91,6                          | 88,0           | 108,6   | 73,3           |
| 2005 September | 96,0                         | 91,2           | 99,1  | 92,6           | 115,1  | 110,1          | 94,5   | 87,3           | 95,0                          | 88,0           | 119,1   | 90,4           |
| 2005 Oktober   | 87,8                         | 83,7           | 89,4  | 82,2           | 116,4  | 112,4          | 89,2   | 82,1           | 86,9                          | 78,6           | 129,6   | 89,2           |
| 2005 November  | 84,4                         | 79,7           | 79,2  | 72,9           | 127,5  | 120,6          | 105,3  | 98,9           | 91,3                          | 85,7           | 134,5   | 91,2           |
| 2005 Dezember  | 56,4                         | 52,7           | 45,1  | 41,3           | 118,7  | 118,5          | 96,8   | 92,7           | 77,7                          | 75,4           | 167,7   | 101,8          |
| 2006 Januar    | 34,6                         | 30,2           | 32,1  | 27,7           | 113,5  | 106,5          | 77,4   | 68,8           | 73,4                          | 66,1           | 152,0   | 88,4           |
| 2006 Februar   | 45,9                         | 40,0           | 35,0  | 31,0           | 102,8  | 93,2           | 75,1   | 66,9           | 74,0                          | 67,2           | 153,2   | 101,7          |
| 2006 März      | 69,4                         | 63,4           | 71,0  | 66,2           | 125,6  | 110,3          | 93,8   | 84,1           | 97,9                          | 88,0           | 179,0   | 111,1          |
| 2006 April     | 80,3                         | 74,7           | 93,9  | 88,5           | 94,5   | 81,8           | 90,4   | 79,0           | 87,2                          | 77,4           | 163,5   | 93,5           |
| 2006 Mai       | 100,9                        | 95,9           | 124,1   | 117,8          | 122,2  | 112,1          | 93,0   | 81,6           | 96,4                          | 83,6           | 163,8   | 110,5          |

Siehe Fachserie 4, Reihe 2.2.

\*) Volumenindex: Preisbereinigte Angaben. Die Zahlen für den jeweils letzten Berichtszeitraum gelten als vorläufig.  
Abweichungen gegenüber früher veröffentlichten Zahlen ergeben sich durch nachfolgende Berichtigungen.

Statistisches Bundesamt, Ausgewählte Zahlen Bau, 05/2006

Ergänzende Angaben für die Bauwirtschaft  
1 Indizes für das Produzierende Gewerbe  
1.3 Index des Umsatzes im Verarbeitenden Gewerbe \*)  
Wertindex 2000 = 100  
Deutschland

| Jahr<br>Monat  | Herstellung<br>von<br>Zement |                | Herstellung<br>von Ziegeln<br>und sonstiger<br>Baukeramik |                | Herstellung<br>von Erzeugnissen<br>aus Beton, Zement<br>und Gips |                | Herstellung von<br>Konstruktionsteilen,<br>Fertigbauteilen,<br>Ausbauelementen<br>und Fertigteil-<br>bauten aus Holz |                | Stahl- und<br>Leichtmetallbau |                | Herstellung von<br>Bergwerks-, Bau-<br>und<br>Baustoffmaschinen |                |
|----------------|------------------------------|----------------|---|----------------|--|----------------|--|----------------|-------------------------------|----------------|---|----------------|
|                | 26.51                        |                | 26.4  |                | 26.6   |                | 20.30  |                | 28.1                          |                | 29.52   |                |
|                | ins-<br>gesamt               | dar.<br>Inland | ins-<br>gesamt  | dar.<br>Inland | ins-<br>gesamt   | dar.<br>Inland | ins-<br>gesamt   | dar.<br>Inland | ins-<br>gesamt                | dar.<br>Inland | ins-<br>gesamt  | dar.<br>Inland |
| 2002 D         | 76,1                         | 73,7           | 82,8  | 80,4           | 83,9   | 83,0           | 83,9   | 80,6           | 93,9                          | 91,0           | 99,8  | 83,3           |
| 2003 D         | 62,2                         | 58,5           | 87,1  | 84,2           | 81,4   | 80,2           | 80,4   | 76,7           | 89,8                          | 86,0           | 104,5   | 85,1           |
| 2004 D         | 65,5                         | 61,8           | 85,0  | 81,9           | 80,3   | 78,4           | 78,9   | 74,8           | 89,2                          | 85,0           | 119,8   | 78,2           |
| 2005 D         | 69,5                         | 65,5           | 79,3  | 74,6           | 77,3   | 75,0           | 75,7   | 70,3           | 91,9                          | 84,4           | 140,8   | 101,0          |
| 2001 Mai       | 113,4                        | 112,5          | 107,7   | 104,9          | 109,9  | 109,3          | 87,7   | 85,1           | 99,0                          | 97,2           | 105,1   | 100,4          |
| 2001 Juni      | 103,8                        | 102,4          | 102,6   | 101,8          | 107,0  | 106,5          | 88,5   | 85,8           | 103,1                         | 100,0          | 119,4   | 110,2          |
| 2001 Juli      | 109,5                        | 110,5          | 110,2   | 109,6          | 111,0  | 110,7          | 90,5   | 88,9           | 102,7                         | 102,3          | 98,8  | 90,1           |
| 2001 August    | 104,7                        | 105,2          | 107,6   | 106,1          | 107,2  | 107,2          | 83,9   | 82,5           | 99,4                          | 98,9           | 88,5  | 79,9           |
| 2001 September | 98,7                         | 97,9           | 95,7  | 93,9           | 99,8   | 99,4           | 91,7   | 89,9           | 107,5                         | 108,9          | 98,6  | 84,5           |
| 2001 Oktober   | 108,0                        | 107,2          | 100,6   | 98,3           | 107,2  | 106,6          | 101,0  | 99,3           | 105,4                         | 104,5          | 89,8  | 86,9           |
| 2001 November  | 95,1                         | 94,1           | 83,8  | 81,7           | 92,3   | 91,7           | 97,9   | 96,0           | 107,2                         | 107,2          | 94,1  | 86,0           |
| 2001 Dezember  | 53,7                         | 52,4           | 51,2  | 49,1           | 57,9   | 57,4           | 88,0   | 89,4           | 111,4                         | 113,8          | 111,8   | 88,8           |
| 2002 Januar    | 43,3                         | 40,1           | 34,9  | 33,6           | 42,5   | 41,5           | 71,4   | 69,2           | 79,3                          | 74,9           | 75,5  | 61,6           |
| 2002 Februar   | 61,4                         | 58,8           | 57,0  | 56,3           | 59,8   | 58,7           | 73,0   | 69,6           | 78,0                          | 75,9           | 86,8  | 73,0           |
| 2002 März      | 79,9                         | 77,9           | 72,6  | 70,7           | 79,8   | 78,4           | 79,1   | 75,4           | 88,1                          | 86,6           | 97,4  | 85,1           |
| 2002 April     | 98,3                         | 96,1           | 99,1  | 96,4           | 101,1  | 100,0          | 83,4   | 79,6           | 92,5                          | 88,8           | 107,0   | 87,6           |
| 2002 Mai       | 91,8                         | 89,4           | 99,3  | 96,0           | 95,1   | 94,5           | 79,5   | 75,2           | 86,2                          | 82,8           | 91,9  | 80,4           |
| 2002 Juni      | 91,2                         | 88,8           | 102,9   | 100,1          | 98,9   | 97,9           | 85,7   | 81,7           | 97,3                          | 94,6           | 113,6   | 97,0           |
| 2002 Juli      | 97,2                         | 96,5           | 109,6   | 107,0          | 104,7  | 104,1          | 89,5   | 87,5           | 100,9                         | 97,4           | 107,8   | 86,8           |
| 2002 August    | 79,3                         | 78,5           | 97,3  | 94,6           | 94,1   | 93,2           | 77,2   | 73,9           | 91,5                          | 89,4           | 88,4  | 74,0           |
| 2002 September | 84,6                         | 82,1           | 99,2  | 95,6           | 98,9   | 98,0           | 91,0   | 88,5           | 104,6                         | 101,6          | 109,6   | 90,9           |
| 2002 Oktober   | 80,0                         | 76,1           | 99,2  | 95,7           | 97,4   | 96,2           | 97,7   | 93,6           | 102,0                         | 97,7           | 108,4   | 90,9           |
| 2002 November  | 66,5                         | 63,1           | 79,4  | 77,1           | 84,0   | 83,1           | 94,6   | 90,7           | 99,4                          | 96,2           | 101,4   | 84,6           |
| 2002 Dezember  | 39,7                         | 36,8           | 43,5  | 41,3           | 51,0   | 50,2           | 84,1   | 82,5           | 106,8                         | 105,6          | 110,3   | 88,1           |
| 2003 Januar    | 29,6                         | 26,6           | 30,9  | 29,0           | 39,6   | 38,3           | 63,7   | 60,3           | 72,4                          | 68,4           | 69,4  | 58,4           |
| 2003 Februar   | 37,4                         | 33,1           | 34,4  | 32,2           | 44,2   | 42,8           | 66,6   | 62,5           | 75,9                          | 70,5           | 95,7  | 78,7           |
| 2003 März      | 65,1                         | 61,5           | 76,1  | 73,3           | 78,9   | 77,8           | 71,8   | 67,1           | 85,2                          | 81,1           | 111,2   | 91,1           |
| 2003 April     | 76,2                         | 71,8           | 100,7   | 96,8           | 95,9   | 94,9           | 77,0   | 72,5           | 84,5                          | 80,7           | 107,0   | 91,0           |
| 2003 Mai       | 75,6                         | 71,2           | 107,9   | 105,5          | 97,8   | 96,8           | 78,3   | 74,9           | 81,6                          | 78,4           | 106,0   | 90,9           |
| 2003 Juni      | 70,2                         | 66,0           | 109,0   | 106,3          | 94,9   | 93,7           | 81,3   | 77,6           | 90,7                          | 86,9           | 110,9   | 92,3           |
| 2003 Juli      | 76,7                         | 75,0           | 121,3   | 118,9          | 105,7  | 104,6          | 89,6   | 86,0           | 98,4                          | 93,4           | 107,5   | 83,8           |
| 2003 August    | 62,3                         | 60,4           | 101,0   | 98,7           | 86,9   | 86,2           | 71,0   | 68,2           | 86,5                          | 84,0           | 92,9  | 72,3           |
| 2003 September | 75,6                         | 70,8           | 115,8   | 112,5          | 98,2   | 97,1           | 94,1   | 90,3           | 98,9                          | 96,5           | 128,4   | 88,1           |
| 2003 Oktober   | 73,4                         | 68,7           | 108,6   | 104,4          | 95,6   | 94,1           | 95,3   | 91,5           | 101,0                         | 95,1           | 100,8   | 88,4           |
| 2003 November  | 61,4                         | 56,9           | 83,3  | 80,0           | 81,1   | 79,7           | 91,6   | 88,1           | 95,3                          | 92,0           | 103,8   | 82,9           |
| 2003 Dezember  | 43,4                         | 39,8           | 56,3  | 53,2           | 57,5   | 56,7           | 84,0   | 81,8           | 107,0                         | 105,1          | 120,1   | 103,3          |
| 2004 Januar    | 32,2                         | 28,2           | 33,1  | 30,3           | 39,3   | 37,7           | 64,5   | 60,2           | 69,5                          | 67,1           | 78,2  | 60,3           |
| 2004 Februar   | 42,9                         | 39,3           | 45,7  | 42,6           | 52,1   | 50,3           | 65,5   | 61,4           | 70,4                          | 67,1           | 97,9  | 78,5           |
| 2004 März      | 69,9                         | 66,3           | 81,2  | 78,5           | 79,0   | 77,2           | 82,5   | 77,5           | 94,5                          | 90,1           | 126,4   | 96,0           |
| 2004 April     | 70,9                         | 67,6           | 103,1   | 99,9           | 92,4   | 90,6           | 78,2   | 73,7           | 81,5                          | 77,7           | 116,4   | 99,6           |
| 2004 Mai       | 71,8                         | 68,3           | 101,2   | 98,5           | 88,8   | 87,1           | 72,3   | 68,4           | 81,1                          | 76,1           | 130,7   | 89,8           |
| 2004 Juni      | 81,9                         | 77,3           | 117,1   | 114,3          | 99,3   | 97,5           | 83,5   | 79,4           | 93,3                          | 87,3           | 135,8   | 98,9           |
| 2004 Juli      | 80,0                         | 76,8           | 109,9   | 108,0          | 96,7   | 95,0           | 85,4   | 81,3           | 92,4                          | 87,3           | 123,1   | 97,4           |
| 2004 August    | 71,4                         | 69,2           | 99,5  | 97,0           | 88,1   | 86,4           | 73,3   | 69,5           | 87,2                          | 83,8           | 97,8  | 70,7           |
| 2004 September | 77,9                         | 74,0           | 105,0   | 100,9          | 96,7   | 94,2           | 89,1   | 84,0           | 96,9                          | 92,5           | 144,1   | 96,1           |
| 2004 Oktober   | 73,4                         | 69,3           | 93,7  | 90,0           | 90,3   | 88,0           | 86,9   | 82,3           | 95,2                          | 90,7           | 115,8   | 90,1           |
| 2004 November  | 67,7                         | 63,4           | 77,9  | 73,4           | 82,0   | 79,9           | 88,0   | 84,4           | 101,8                         | 97,2           | 127,5   | 93,8           |
| 2004 Dezember  | 46,0                         | 42,4           | 52,9  | 49,2           | 58,4   | 56,9           | 77,8   | 74,9           | 107,0                         | 103,6          | 143,8   | 99,0           |
| 2005 Januar    | 34,4                         | 30,5           | 31,5  | 28,9           | 40,0   | 37,9           | 53,7   | 50,2           | 71,5                          | 66,3           | 87,9  | 69,2           |
| 2005 Februar   | 36,0                         | 30,5           | 30,8  | 27,5           | 38,7   | 36,1           | 58,7   | 54,4           | 72,0                          | 65,6           | 113,2   | 92,1           |
| 2005 März      | 50,8                         | 46,4           | 51,4  | 47,7           | 55,3   | 52,6           | 69,6   | 64,5           | 96,2                          | 90,4           | 144,3   | 105,3          |
| 2005 April     | 82,0                         | 78,8           | 98,8  | 95,1           | 92,3   | 90,3           | 71,4   | 65,7           | 84,9                          | 77,0           | 153,8   | 121,4          |
| 2005 Mai       | 78,9                         | 74,6           | 97,1  | 92,5           | 90,0   | 88,1           | 70,0   | 64,8           | 82,6                          | 75,8           | 139,8   | 103,0          |
| 2005 Juni      | 90,6                         | 86,1           | 115,5   | 110,0          | 102,8  | 100,5          | 83,3   | 76,2           | 100,0                         | 91,0           | 189,8   | 124,1          |
| 2005 Juli      | 81,6                         | 79,1           | 100,3   | 94,8           | 94,3   | 92,2           | 80,3   | 74,4           | 94,1                          | 87,1           | 154,1   | 107,1          |
| 2005 August    | 79,9                         | 78,1           | 96,5  | 91,7           | 90,2   | 88,6           | 73,8   | 68,4           | 92,0                          | 85,4           | 115,4   | 84,9           |
| 2005 September | 89,2                         | 84,2           | 104,6   | 98,8           | 95,8   | 92,9           | 86,5   | 80,3           | 101,6                         | 90,9           | 145,6   | 100,3          |
| 2005 Oktober   | 80,9                         | 76,6           | 94,0  | 86,8           | 87,1   | 84,6           | 83,2   | 76,8           | 95,6                          | 87,5           | 125,5   | 90,2           |
| 2005 November  | 78,0                         | 72,8           | 82,8  | 76,8           | 83,4   | 80,4           | 89,5   | 83,1           | 105,4                         | 97,9           | 150,2   | 95,4           |
| 2005 Dezember  | 51,7                         | 47,7           | 48,3  | 44,1           | 58,1   | 56,2           | 88,7   | 84,6           | 106,3                         | 98,4           | 170,4   | 118,5          |
| 2006 Januar    | 31,7                         | 27,2           | 30,8  | 26,5           | 37,7   | 35,2           | 62,4   | 56,2           | 75,9                          | 69,7           | 111,0   | 71,4           |
| 2006 Februar   | 41,9                         | 36,1           | 33,4  | 29,7           | 41,5   | 38,8           | 64,6   | 58,9           | 72,4                          | 65,4           | 135,7   | 88,6           |
| 2006 März      | 64,4                         | 58,0           | 73,1  | 66,9           | 65,0   | 61,7           | 77,6   | 69,1           | 91,8                          | 81,0           | 155,9   | 115,4          |
| 2006 April     | 76,7                         | 70,8           | 96,8  | 90,0           | 81,6   | 79,0           | 70,6   | 63,6           | 85,0                          | 75,7           | 140,7   | 102,8          |
| 2006 Mai       | 96,5                         | 91,3           | 130,2   | 122,5          | 105,4  | 102,5          | 82,5   | 74,4           | 92,9                          | 82,9           | 162,7   | 115,9          |

Siehe Fachserie 4, Reihe 2.2.

\*) Wertindex: Angaben in jeweiligen Preisen. Die Zahlen für den jeweils letzten Berichtszeitraum gelten als vorläufig. Abweichungen gegenüber früher veröffentlichten Zahlen ergeben sich durch nachfolgende Berichtigungen.

Statistisches Bundesamt, Ausgewählte Zahlen Bau, 05/2006



Ergänzende Angaben für die Bauwirtschaft  
1 Indizes für das Produzierende Gewerbe  
1.4 Index des Umsatzes im Verarbeitenden Gewerbe \*)  
Volumenindex 2000 = 100

Deutschland

| Jahr<br>Monat | Herstellung<br>von<br>Zement |                | Herstellung<br>von Ziegeln<br>und sonstiger<br>Baukeramik |                | Herstellung<br>von Erzeugnissen<br>aus Beton, Zement<br>und Gips |                | Herstellung von<br>Konstruktionsteilen,<br>Fertigbauteilen,<br>Ausbauelementen<br>und Fertigteil-<br>bauten aus Holz |                | Stahl- und<br>Leichtmetallbau |                | Herstellung von<br>Bergwerks-, Bau-<br>und<br>Baustoffmaschinen |                |       |
|---------------|------------------------------|----------------|---|----------------|--|----------------|--|----------------|-------------------------------|----------------|---|----------------|-------|
|               | 26.51                        |                | 26.4  |                | 26.6   |                | 20.30  |                | 28.1                          |                | 29.52   |                |       |
|               | ins-<br>gesamt               | dar.<br>Inland | ins-<br>gesamt  | dar.<br>Inland | ins-<br>gesamt   | dar.<br>Inland | ins-<br>gesamt   | dar.<br>Inland | ins-<br>gesamt                | dar.<br>Inland | ins-<br>gesamt  | dar.<br>Inland |       |
| 2002          | D                            | 76,2           | 74,5  | 82,5           | 80,4   | 85,7           | 84,8   | 84,1           | 80,6                          | 93,3           | 90,7  | 97,7           | 81,7  |
| 2003          | D                            | 72,2           | 69,0  | 86,7           | 83,8   | 85,1           | 84,0   | 80,7           | 76,7                          | 89,0           | 85,7  | 101,4          | 83,2  |
| 2004          | D                            | 73,2           | 70,0  | 81,2           | 78,3   | 82,3           | 80,5   | 79,7           | 75,1                          | 86,1           | 82,5  | 114,6          | 86,2  |
| 2005          | D                            | 74,8           | 71,3  | 76,0           | 71,3   | 77,9           | 75,6   | 76,6           | 70,3                          | 84,4           | 77,9  | 131,0          | 95,4  |
| 2001          | Mai                          | 110,2          | 109,5   | 110,1          | 107,5  | 110,4          | 109,8  | 87,3           | 84,7                          | 98,5           | 96,7  | 104,1          | 99,7  |
|               | Juni                         | 100,7          | 99,5  | 105,1          | 104,6  | 107,7          | 107,2  | 88,2           | 85,5                          | 102,4          | 99,5  | 118,4          | 109,4 |
|               | Juli                         | 106,1          | 107,3   | 112,7          | 112,6  | 112,0          | 111,7  | 90,1           | 88,6                          | 102,1          | 101,8   | 97,6           | 89,1  |
|               | August                       | 101,0          | 101,6   | 110,4          | 109,1  | 107,8          | 107,8  | 83,4           | 82,2                          | 98,4           | 98,1  | 87,5           | 79,0  |
|               | September                    | 95,3           | 94,7  | 97,8           | 96,2   | 100,9          | 100,5  | 91,3           | 89,5                          | 106,8          | 108,4   | 97,4           | 83,5  |
|               | Oktober                      | 103,9          | 103,3   | 102,3          | 100,2  | 108,1          | 107,4  | 100,6          | 99,1                          | 104,7          | 104,0   | 88,8           | 85,9  |
|               | November                     | 91,6           | 90,7  | 85,7           | 83,8   | 93,3           | 92,6   | 97,4           | 95,8                          | 106,5          | 106,7   | 93,0           | 85,0  |
|               | Dezember                     | 51,8           | 50,6  | 52,5           | 50,6   | 58,7           | 58,1   | 87,6           | 89,0                          | 110,6          | 113,2   | 110,5          | 87,7  |
| 2002          | Januar                       | 41,2           | 38,3  | 35,8           | 34,8   | 43,2           | 42,2   | 71,0           | 68,8                          | 78,5           | 74,5  | 74,2           | 60,6  |
|               | Februar                      | 59,2           | 56,9  | 58,3           | 57,9   | 60,9           | 59,8   | 73,0           | 69,2                          | 77,3           | 75,5  | 85,1           | 71,8  |
|               | März                         | 77,8           | 76,3  | 72,7           | 71,2   | 80,9           | 79,4   | 79,5           | 75,1                          | 87,4           | 86,2  | 95,5           | 83,6  |
|               | April                        | 97,3           | 95,8  | 98,9           | 96,7   | 102,8          | 101,7  | 84,1           | 79,8                          | 92,1           | 88,7  | 104,8          | 86,0  |
|               | Mai                          | 91,1           | 89,4  | 98,4           | 95,6   | 97,1           | 96,6   | 80,3           | 75,4                          | 85,8           | 82,7  | 90,0           | 79,0  |
|               | Juni                         | 91,1           | 89,5  | 101,3          | 98,9   | 100,9          | 99,9   | 86,1           | 81,8                          | 96,8           | 94,4  | 111,2          | 95,3  |
|               | Juli                         | 97,4           | 97,4  | 107,9          | 105,7  | 106,7          | 106,2  | 89,8           | 87,6                          | 100,5          | 97,3  | 105,4          | 85,2  |
|               | August                       | 79,6           | 79,4  | 96,2           | 94,1   | 96,0           | 95,2   | 77,2           | 74,0                          | 91,2           | 89,4  | 86,4           | 72,5  |
|               | September                    | 85,5           | 83,8  | 98,4           | 95,1   | 101,2          | 100,4  | 90,8           | 88,5                          | 104,1          | 101,5   | 107,1          | 89,1  |
|               | Oktober                      | 81,9           | 78,9  | 98,9           | 95,7   | 99,8           | 98,6   | 98,3           | 93,8                          | 101,3          | 97,4  | 106,0          | 89,0  |
|               | November                     | 70,1           | 67,7  | 79,5           | 77,4   | 86,3           | 85,5   | 95,0           | 90,9                          | 98,7           | 95,7  | 99,0           | 82,7  |
|               | Dezember                     | 42,6           | 40,4  | 43,5           | 41,4   | 52,7           | 51,9   | 84,4           | 82,7                          | 106,0          | 105,0   | 107,8          | 86,1  |
| 2003          | Januar                       | 32,2           | 29,6  | 30,8           | 28,9   | 41,1           | 39,8   | 64,0           | 60,2                          | 71,8           | 68,1  | 67,6           | 57,2  |
|               | Februar                      | 40,9           | 37,1  | 34,3           | 32,0   | 45,8           | 44,4   | 66,8           | 62,4                          | 75,3           | 70,3  | 93,1           | 77,1  |
|               | März                         | 72,7           | 69,4  | 76,3           | 73,2   | 81,8           | 80,8   | 72,1           | 67,0                          | 84,4           | 80,7  | 108,2          | 89,2  |
|               | April                        | 87,5           | 83,7  | 100,1          | 95,7   | 100,3          | 99,2   | 77,3           | 72,4                          | 83,6           | 80,2  | 104,1          | 89,0  |
|               | Mai                          | 88,4           | 84,7  | 105,9          | 104,2  | 101,9          | 100,9  | 78,8           | 74,9                          | 80,8           | 77,9  | 103,1          | 88,7  |
|               | Juni                         | 82,1           | 78,4  | 107,7          | 105,2  | 99,3           | 98,1   | 81,5           | 77,5                          | 89,7           | 86,4  | 107,6          | 90,0  |
|               | Juli                         | 91,2           | 90,4  | 120,2          | 118,1  | 111,0          | 110,0  | 90,2           | 86,3                          | 97,2           | 92,7  | 104,0          | 81,7  |
|               | August                       | 73,8           | 72,5  | 100,2          | 98,1   | 91,4           | 90,7   | 71,4           | 68,4                          | 85,8           | 83,6  | 89,8           | 70,5  |
|               | September                    | 88,5           | 84,2  | 115,7          | 112,4  | 103,4          | 102,3  | 94,6           | 90,6                          | 97,9           | 95,8  | 124,0          | 85,9  |
|               | Oktober                      | 86,3           | 82,3  | 109,0          | 104,6  | 100,1          | 98,8   | 95,5           | 91,4                          | 100,3          | 94,9  | 97,7           | 86,6  |
|               | November                     | 72,2           | 68,1  | 83,4           | 79,9   | 85,0           | 83,7   | 91,9           | 88,0                          | 94,6           | 91,8  | 100,5          | 81,2  |
|               | Dezember                     | 50,9           | 47,5  | 56,4           | 53,2   | 60,4           | 59,7   | 84,3           | 81,8                          | 106,8          | 105,4   | 116,6          | 101,2 |
| 2004          | Januar                       | 36,5           | 32,7  | 32,3           | 29,4   | 40,9           | 39,3   | 64,9           | 60,4                          | 69,0           | 67,1  | 75,8           | 58,7  |
|               | Februar                      | 48,3           | 44,9  | 44,5           | 41,2   | 54,0           | 52,2   | 66,1           | 61,6                          | 69,7           | 67,1  | 94,7           | 76,1  |
|               | März                         | 78,5           | 75,3  | 78,6           | 75,4   | 81,6           | 79,8   | 83,2           | 77,8                          | 93,4           | 89,6  | 121,9          | 93,1  |
|               | April                        | 79,6           | 76,7  | 98,1           | 95,1   | 95,0           | 93,2   | 79,0           | 74,2                          | 80,0           | 76,9  | 112,0          | 96,6  |
|               | Mai                          | 80,5           | 77,5  | 95,0           | 93,2   | 91,2           | 89,4   | 73,2           | 68,9                          | 79,0           | 74,6  | 125,2          | 87,0  |
|               | Juni                         | 91,3           | 87,2  | 109,9          | 108,2  | 101,7          | 99,9   | 84,3           | 79,9                          | 90,3           | 85,1  | 129,9          | 95,8  |
|               | Juli                         | 89,0           | 86,4  | 104,6          | 102,9  | 98,9           | 97,2   | 86,5           | 82,0                          | 89,0           | 84,4  | 117,6          | 94,3  |
|               | August                       | 79,6           | 77,9  | 95,2           | 92,8   | 90,2           | 88,5   | 74,1           | 70,0                          | 83,4           | 80,4  | 93,2           | 68,4  |
|               | September                    | 86,5           | 83,1  | 100,5          | 96,5   | 98,7           | 96,3   | 90,0           | 84,5                          | 92,4           | 88,6  | 137,1          | 92,9  |
|               | Oktober                      | 81,9           | 78,3  | 90,1           | 86,5   | 92,2           | 89,9   | 87,5           | 82,4                          | 90,1           | 86,2  | 110,0          | 86,4  |
|               | November                     | 75,4           | 71,5  | 74,7           | 70,4   | 83,9           | 81,8   | 88,6           | 84,6                          | 96,0           | 91,7  | 121,1          | 90,0  |
|               | Dezember                     | 51,5           | 48,2  | 51,1           | 47,6   | 59,8           | 58,3   | 78,4           | 75,1                          | 100,7          | 97,7  | 136,6          | 94,8  |
| 2005          | Januar                       | 38,0           | 34,3  | 30,2           | 27,7   | 40,6           | 38,5   | 54,1           | 50,3                          | 66,3           | 61,6  | 83,1           | 65,8  |
|               | Februar                      | 39,6           | 34,2  | 29,3           | 26,1   | 39,0           | 36,3   | 59,5           | 54,5                          | 66,7           | 60,9  | 106,4          | 87,3  |
|               | März                         | 54,3           | 50,5  | 48,8           | 45,2   | 55,3           | 52,6   | 70,1           | 64,6                          | 88,3           | 83,1  | 134,8          | 99,8  |
|               | April                        | 88,3           | 86,0  | 93,8           | 90,3   | 92,4           | 90,4   | 72,2           | 65,8                          | 77,9           | 70,9  | 143,4          | 114,9 |
|               | Mai                          | 84,2           | 80,7  | 92,1           | 87,6   | 90,6           | 88,7   | 70,9           | 64,9                          | 75,7           | 69,8  | 130,2          | 97,4  |
|               | Juni                         | 96,3           | 92,7  | 110,3          | 105,0  | 103,3          | 101,0  | 84,5           | 76,4                          | 91,8           | 83,9  | 176,5          | 117,3 |
|               | Juli                         | 87,2           | 85,5  | 95,7           | 90,3   | 94,7           | 92,6   | 81,6           | 74,6                          | 86,6           | 80,4  | 143,0          | 101,0 |
|               | August                       | 85,6           | 84,3  | 93,2           | 88,0   | 90,8           | 89,2   | 74,6           | 68,5                          | 84,4           | 78,7  | 107,2          | 80,1  |
|               | September                    | 95,8           | 91,0  | 101,0          | 94,8   | 96,5           | 93,7   | 87,8           | 80,5                          | 93,1           | 83,7  | 135,0          | 94,5  |
|               | Oktober                      | 87,7           | 83,7  | 91,0           | 83,7   | 87,9           | 85,4   | 84,0           | 76,6                          | 87,5           | 80,5  | 116,3          | 85,0  |
|               | November                     | 84,3           | 79,5  | 79,9           | 74,1   | 84,3           | 81,3   | 90,5           | 82,9                          | 97,0           | 90,5  | 139,2          | 90,0  |
|               | Dezember                     | 56,3           | 52,6  | 46,7           | 42,6   | 59,0           | 57,2   | 89,4           | 84,3                          | 97,6           | 90,8  | 157,4          | 111,9 |
| 2006          | Januar                       | 33,8           | 29,4  | 30,1           | 25,5   | 38,0           | 35,5   | 63,3           | 56,1                          | 69,7           | 64,4  | 101,8          | 67,3  |
|               | Februar                      | 44,4           | 38,7  | 32,6           | 28,6   | 41,6           | 39,0   | 65,4           | 58,7                          | 66,5           | 60,4  | 124,3          | 83,4  |
|               | März                         | 67,8           | 61,6  | 69,7           | 64,6   | 65,2           | 61,9   | 78,6           | 68,7                          | 83,9           | 74,4  | 143,2          | 108,6 |
|               | April                        | 79,8           | 74,2  | 93,0           | 87,5   | 82,5           | 79,9   | 71,6           | 63,2                          | 77,5           | 69,4  | 128,9          | 96,8  |
|               | Mai                          | 100,6          | 95,7  | 124,5          | 118,4  | 106,5          | 103,8  | 83,3           | 73,7                          | 84,5           | 75,6  | 148,7          | 108,6 |

Siehe Fachserie 4, Reihe 2.2.

\*) Volumenindex: Preisbereinigte Angaben. Die Zahlen für den jeweils letzten Berichtszeitraum gelten als vorläufig.  
Abweichungen gegenüber früher veröffentlichten Zahlen ergeben sich durch nachfolgende Berichtigungen.

Statistisches Bundesamt, Ausgewählte Zahlen Bau, 05/2006

Ergänzende Angaben für die Bauwirtschaft  
1 Indizes für das Produzierende Gewerbe  
1.5 Produktionsindex für das Produzierende Gewerbe  
Originalwert 2000 = 100  
Deutschland

| Jahr<br>Monat  | Produzierendes<br>Gewerbe<br>Abschnitte<br>C bis F der WZ 93 | Darunter  |                           |                      |                        |                        |  |
|----------------|--|---|---------------------------|----------------------|------------------------|------------------------|--|
|                |  | Gewinnung von<br>Steinen und Erden,<br>sonstiger<br>Bergbau | Verarbeitendes<br>Gewerbe | Hoch- und Tiefbau 1) |                        |                        |  |
|                |  |   |                           | zusammen             | Hochbau-<br>leistungen | Tiefbau-<br>leistungen |  |
| 2002 D         | 97,9   | 88,8  | 98,9                      | 88,7                 | 85,9                   | 93,9                   |  |
| 2003 D         | 98,0   | 87,4  | 99,1                      | 84,7                 | 82,4                   | 89,2                   |  |
| 2004 D         | 101,7  | 83,5  | 103,5                     | 81,2                 | 79,0                   | 85,2                   |  |
| 2005 D         | 104,1  | 85,9  | 106,9                     | 76,6                 | 73,6                   | 82,2                   |  |
| 2001 Mai       | 102,9  | 112,3   | 103,6                     | 105,4                | 102,2                  | 111,5                  |  |
| 2001 Juni      | 99,7   | 108,4   | 101,1                     | 99,9                 | 96,9                   | 105,7                  |  |
| 2001 Juli      | 98,7   | 112,7   | 99,0                      | 105,3                | 102,2                  | 111,2                  |  |
| 2001 August    | 95,8   | 111,8   | 95,8                      | 103,5                | 99,6                   | 111,0                  |  |
| 2001 September | 100,3  | 109,2   | 101,0                     | 102,7                | 98,7                   | 110,2                  |  |
| 2001 Oktober   | 105,6  | 120,0   | 105,6                     | 111,9                | 107,4                  | 120,6                  |  |
| 2001 November  | 105,1  | 105,7   | 105,3                     | 101,9                | 97,5                   | 110,2                  |  |
| 2001 Dezember  | 88,0   | 66,9  | 87,9                      | 68,9                 | 66,7                   | 73,1                   |  |
| 2002 Januar    | 91,7   | 50,0  | 93,0                      | 59,3                 | 61,4                   | 55,2                   |  |
| 2002 Februar   | 91,1   | 58,4  | 93,0                      | 66,3                 | 66,4                   | 66,1                   |  |
| 2002 März      | 98,5   | 74,7  | 99,7                      | 84,1                 | 82,3                   | 87,4                   |  |
| 2002 April     | 101,7  | 98,7  | 102,2                     | 100,7                | 96,8                   | 108,1                  |  |
| 2002 Mai       | 94,4   | 96,9  | 94,6                      | 93,2                 | 90,2                   | 99,0                   |  |
| 2002 Juni      | 100,6  | 100,6   | 102,2                     | 98,5                 | 94,9                   | 105,3                  |  |
| 2002 Juli      | 101,6  | 110,3   | 102,4                     | 105,4                | 102,0                  | 111,8                  |  |
| 2002 August    | 92,0   | 97,0  | 92,3                      | 93,5                 | 89,5                   | 101,2                  |  |
| 2002 September | 103,1  | 106,6   | 104,3                     | 102,5                | 97,5                   | 111,9                  |  |
| 2002 Oktober   | 105,8  | 109,8   | 106,1                     | 103,9                | 99,2                   | 113,0                  |  |
| 2002 November  | 104,6  | 98,2  | 105,5                     | 94,8                 | 90,0                   | 104,1                  |  |
| 2002 Dezember  | 89,9   | 64,8  | 91,1                      | 61,7                 | 60,5                   | 64,0                   |  |
| 2003 Januar    | 91,6   | 48,4  | 93,3                      | 52,7                 | 54,3                   | 49,7                   |  |
| 2003 Februar   | 92,8   | 49,2  | 95,5                      | 51,9                 | 53,0                   | 49,7                   |  |
| 2003 März      | 101,2  | 75,8  | 102,4                     | 80,5                 | 78,6                   | 84,1                   |  |
| 2003 April     | 98,7   | 94,2  | 99,0                      | 92,5                 | 88,9                   | 99,3                   |  |
| 2003 Mai       | 96,9   | 97,2  | 97,5                      | 92,2                 | 89,7                   | 97,1                   |  |
| 2003 Juni      | 96,3   | 103,7   | 97,0                      | 94,2                 | 91,6                   | 99,1                   |  |
| 2003 Juli      | 103,0  | 109,1   | 103,8                     | 105,6                | 102,9                  | 110,8                  |  |
| 2003 August    | 86,8   | 91,4  | 86,8                      | 85,9                 | 82,7                   | 92,1                   |  |
| 2003 September | 104,1  | 103,3   | 105,3                     | 103,0                | 99,0                   | 110,6                  |  |
| 2003 Oktober   | 106,8  | 108,8   | 107,7                     | 101,3                | 97,0                   | 109,5                  |  |
| 2003 November  | 103,8  | 96,4  | 105,0                     | 90,4                 | 86,2                   | 98,3                   |  |
| 2003 Dezember  | 94,4   | 71,0  | 95,8                      | 66,6                 | 64,5                   | 70,5                   |  |
| 2004 Januar    | 90,3   | 46,1  | 91,9                      | 48,2                 | 50,6                   | 43,5                   |  |
| 2004 Februar   | 94,0   | 52,7  | 96,3                      | 56,2                 | 57,2                   | 54,2                   |  |
| 2004 März      | 109,9  | 74,1  | 112,4                     | 80,6                 | 80,4                   | 81,1                   |  |
| 2004 April     | 101,0  | 89,5  | 102,4                     | 86,3                 | 84,5                   | 89,6                   |  |
| 2004 Mai       | 97,6   | 89,5  | 99,1                      | 84,3                 | 82,7                   | 87,3                   |  |
| 2004 Juni      | 106,6  | 99,5  | 109,1                     | 96,4                 | 94,0                   | 100,9                  |  |
| 2004 Juli      | 102,6  | 96,1  | 104,5                     | 94,7                 | 92,1                   | 99,7                   |  |
| 2004 August    | 94,0   | 89,0  | 95,4                      | 85,8                 | 82,4                   | 92,4                   |  |
| 2004 September | 108,7  | 99,7  | 111,1                     | 97,1                 | 93,1                   | 104,7                  |  |
| 2004 Oktober   | 106,8  | 101,7   | 108,5                     | 91,8                 | 87,0                   | 101,0                  |  |
| 2004 November  | 109,0  | 95,1  | 110,7                     | 88,0                 | 83,1                   | 97,4                   |  |
| 2004 Dezember  | 99,4   | 68,4  | 101,0                     | 64,4                 | 61,3                   | 70,2                   |  |
| 2005 Januar    | 92,9   | 44,4  | 95,5                      | 47,4                 | 48,3                   | 45,7                   |  |
| 2005 Februar   | 94,0   | 45,1  | 97,5                      | 43,1                 | 43,7                   | 41,9                   |  |
| 2005 März      | 104,6  | 58,5  | 108,3                     | 59,5                 | 59,1                   | 60,2                   |  |
| 2005 April     | 106,4  | 92,9  | 108,8                     | 84,6                 | 80,7                   | 92,0                   |  |
| 2005 Mai       | 99,2   | 90,8  | 101,3                     | 81,8                 | 78,6                   | 87,8                   |  |
| 2005 Juni      | 112,0  | 106,7   | 115,4                     | 95,3                 | 91,3                   | 102,9                  |  |
| 2005 Juli      | 102,6  | 101,5   | 104,8                     | 87,9                 | 84,6                   | 94,3                   |  |
| 2005 August    | 98,5   | 98,6  | 100,3                     | 87,7                 | 83,5                   | 95,7                   |  |
| 2005 September | 112,7  | 111,6   | 116,3                     | 94,3                 | 89,2                   | 104,1                  |  |
| 2005 Oktober   | 107,7  | 105,3   | 110,2                     | 87,1                 | 82,1                   | 96,7                   |  |
| 2005 November  | 114,5  | 99,4  | 117,6                     | 86,9                 | 81,8                   | 96,7                   |  |
| 2005 Dezember  | 103,8  | 76,2  | 106,4                     | 63,3                 | 60,8                   | 68,0                   |  |
| 2006 Januar    | 99,4   | 46,6  | 102,8                     | 42,0                 | 43,6                   | 38,9                   |  |
| 2006 Februar   | 99,3   | 48,5  | 103,5                     | 45,4                 | 47,4                   | 41,6                   |  |
| 2006 März      | 116,4  | 65,1  | 121,4                     | 64,6                 | 65,0                   | 63,8                   |  |
| 2006 April     | 100,6  | 75,0  | 102,9                     | 78,2                 | 74,9                   | 84,4                   |  |
| 2006 Mai       | 111,1  | 89,3  | 114,1                     | 95,1                 | 89,5                   | 105,8                  |  |

Siehe Fachserie 4, Reihe 2.1.

1) Einschließlich Vorbereitende Baustellenarbeiten.

Ergänzende Angaben für die Bauwirtschaft  
2 Produzierendes Gewerbe  
2.1 Produktion ausgewählter Erzeugnisse \*)  
Deutschland

| Vierteljahr  | Baumaschinen |               |   |                               |   |   |  |   |
|--------------|--------------|---------------|---|-------------------------------|---|---|--|---|
|              | Betonpumpen  | Turmdrehkrane | Straßenwalzen u.a. Bodenverdichter, selbstfahrend | Frontschaufler, selbstfahrend | Hydraulische Bagger mit um 360 Grad drehbarem Oberwagen | andere Bagger u. Lader a.n.g., andere selbstfahrende Maschinen zur Erdbewegung u.ä., a.n.g. | Masch., App. u. mech. Geräte für den Straßen-, Hoch- o. Tiefbau o.ä. a.n.g., zum Feststampfen oder Verdichten des Bodens; Rammen und Pfahlzieher; Schneeräumer | Beton- und Mörtelmischmaschinen, Maschinen zum Mischen mineralischer Stoffe mit Bitumen |
|              | St           |               |   |                               |   |   |  |   |
| 2002 2. Vj.. | .            | 212           | 6 110   | 1 969                         | 3 774   | .   | 19 709   | 30 046  |
| 3. Vj..      | .            | 168           | 4 588   | 1 712                         | 3 099   | 102   | 17 947   | 25 627  |
| 4. Vj..      | .            | 154           | 3 858   | 1 835                         | 2 931   | 98  | 17 963   | 14 794  |
| 2003 1. Vj.. | .            | 125           | 4 534   | 1 863                         | 2 678   | 102   | 16 553   | 25 502  |
| 2. Vj..      | .            | 173           | 4 958   | 2 159                         | 3 634   | 101   | 18 834   | 27 342  |
| 3. Vj..      | .            | 130           | 4 126   | 1 819                         | 3 177   | .   | 17 388   | 29 321  |
| 4. Vj..      | .            | 113           | 3 481   | 1 852                         | 3 448   | .   | 19 238   | 19 587  |
| 2004 1. Vj.. | .            | .             | 4 488   | 2 060                         | 3 887   | .   | 21 036   | 22 704  |
| 2. Vj..      | .            | .             | 5 638   | 2 312                         | 4 562   | .   | 22 782   | 26 990  |
| 3. Vj..      | .            | 190           | 5 259   | 1 868                         | 4 203   | 81  | 21 101   | 25 971  |
| 4. Vj..      | .            | .             | 4 099   | 2 067                         | 4 763   | 136   | 18 973   | 22 267  |
| 2005 1. Vj.. | .            | .             | 5 562   | 2 249                         | 4 900   | 67  | 21 642   | 27 176  |
| 2. Vj..      | .            | .             | 6 775   | 2 653                         | 5 903   | .   | 25 488   | .   |
| 3. Vj..      | .            | 213           | 5 705   | 2 158                         | 4 559   | .   | 21 103   | .   |
| 4. Vj..      | .            | 259           | 5 128   | 2 369                         | 4 255   | .   | 21 372   | .   |
| 2006 1. Vj.. | 475          | .             | 6 616   | 2 729                         | 4 176   | .   | .  | 26 122  |

| Vierteljahr  | Baustoffe                      |  |   |   |  |  |   |  |
|--------------|--------------------------------|--|---|---|--|--|---|--|
|              | natürliche Sande <sup>1)</sup> | Kies, Feldsteine, Feuerstein (Flintstein) und Kiesel <sup>1)</sup> | bituminöse Mischungen auf der Grundlage von Naturasphalt, Naturbitumen u.ä. | Mauerziegel für Mauerwerkskonstruktionen, Ziegel für Boden- und Straßenbeläge | Dachziegel aus keramischen Stoffen, geformte Bauteile für die Verwendung als Dacheindeckung mit überlappender Verlegung auf geeigneten Dächern | keramische Rohre, Rohrleitungen, Rinnen, Rohrform-, Rohrverschluß- und Rohrverbindungsstücke | unglasierte und glasierte keramische Fliesen, Würfel, Steinchen, Boden- und Wandplatten | Portlandzement, Tonerezeiment und anderer Zement |
|              | 1 000 t                        |  | 1 000 m <sup>3</sup>  |   | Mill. St   | 1 000 t  | 1 000 m <sup>2</sup>  | 1 000 t  |
| 2002 2. Vj.. | 24 282                         | 28 745   | 3 204   | 2 707   | 221  | 46   | .   | 9 063  |
| 3. Vj..      | 25 082                         | 29 564   | 4 268   | 2 489   | 221  | 45   | 14 102  | 8 769  |
| 4. Vj..      | 20 349                         | 24 333   | 3 165   | 2 144   | 183  | .  | 13 279  | 6 953  |
| 2003 1. Vj.. | 14 485                         | 14 804   | 866   | 862   | 128  | .  | 15 344  | 5 238  |
| 2. Vj..      | 26 352                         | 29 646   | 3 085   | 2 672   | 211  | .  | 17 505  | 9 556  |
| 3. Vj..      | 25 635                         | 28 579   | 4 003   | 2 921   | 234  | .  | 14 553  | 9 539  |
| 4. Vj..      | 22 199                         | 24 069   | 3 724   | 2 492   | 221  | .  | 15 502  | 7 907  |
| 2004 1. Vj.. | 14 716                         | 14 776   | 819   | 1 277   | 190  | .  | 16 607  | 5 560  |
| 2. Vj..      | 25 671                         | 25 766   | 3 114   | 2 884   | 231  | .  | 16 617  | 9 612  |
| 3. Vj..      | 24 303                         | 25 986   | 3 819   | 2 813   | 240  | .  | 15 330  | 9 346  |
| 4. Vj..      | 20 497                         | 22 778   | 3 489   | 2 028   | 205  | .  | 14 970  | 7 594  |
| 2005 1. Vj.. | 11 524                         | 11 344   | 731   | 921   | 168  | .  | 15 361 r)   | 4 704  |
| 2. Vj..      | 24 043                         | 26 383   | 3 250   | 2 533   | 228  | .  | .   | .  |
| 3. Vj..      | 22 934                         | 26 658   | 4 744   | 2 316   | 222  | 28   | .   | 9 210  |
| 4. Vj..      | 19 828 r)                      | 22 411 r)  | 4 152   | 1 805 r)  | 199  | .  | 15 863  | 7 976  |
| 2006 1. Vj.. | 11 004                         | 11 328   | 618   | 956   | 155  | .  | .   | 4 866  |

Siehe Fachserie 4, Reihe 2.1 und Reihe 3.

\*) Produktion der Betriebe von Unternehmen mit 20 Beschäftigten und mehr (einschl. Produzierendes Handwerk);

Systematisches Güterverzeichnis für Produktionsstatistiken, Ausgabe 2002.

1) Produktion der Betriebe von Unternehmen mit 10 Beschäftigten und mehr.

Ergänzende Angaben für die Bauwirtschaft  
2 Produzierendes Gewerbe  
2.1 Produktion ausgewählter Erzeugnisse \*)  
Deutschland

| Vierteljahr   | noch Baustoffe                   |  |                     |                                   | Betonzeugnisse, vorgefertigte Bauelemente aus Zement, Beton oder Kunststein |                      |   |                 |
|---------------|----------------------------------|--|---------------------|-----------------------------------|---|----------------------|---|-----------------|
|               | Gipskartonplatten gem. DIN 18180 | Frischbeton (Transportbeton) <sup>1)</sup> | Werk-Trocken-Mörtel | Mehrschichten-Isolierverglasungen | Baublöcke und Mauersteine aus Beton oder Kalksandstein (Kunststein)         | Dachsteine aus Beton | großformatige Wandbauteile (Wandtafeln) und Deckentafeln, Lärmschutzwände | Rohre aus Beton |
|               | 1 000 m <sup>2</sup>             | 1 000 m <sup>3</sup>                       | 1 000 t             | 1 000 m <sup>2</sup>              | 1 000 m <sup>3</sup>  | Mill. St             | 1 000 m <sup>2</sup>  | 1 000 t         |
| 2002 2. Vj .. | 59 858                           | 10 567                                     | 4 881               | 6 235                             | 2 817   | .                    | 9 132   | 759             |
| 3. Vj ..      | 63 177                           | 10 641                                     | 4 488               | 6 817                             | 2 931   | 134                  | 9 140   | 717             |
| 4. Vj ..      | 59 892                           | 8 452                                      | 2 559               | 6 327                             | 2 251   | .                    | 7 226   | 589             |
| 2003 1. Vj .. | 61 917                           | 6 283                                      | 1 580               | 4 629                             | 1 709   | 103                  | .   | 395             |
| 2. Vj ..      | 53 340                           | 10 772                                     | 2 680               | 6 188                             | 2 916   | 119                  | 9 633   | 703             |
| 3. Vj ..      | 60 330                           | 11 116                                     | 3 222               | 6 976                             | 3 041   | 136                  | 9 263   | 721             |
| 4. Vj ..      | 58 149                           | 9 114                                      | 2 693               | 6 353                             | 2 388   | 109                  | .   | 580             |
| 2004 1. Vj .. | 64 793                           | 6 283                                      | 1 841               | 4 873                             | 1 978   | .                    | 5 988   | 350             |
| 2. Vj ..      | 63 467                           | 10 221                                     | 3 625               | 5 883                             | 2 842   | 123                  | 9 389   | 604             |
| 3. Vj ..      | 65 174                           | 10 034                                     | 4 145               | 6 681                             | 2 744   | 115                  | 8 827   | 665             |
| 4. Vj ..      | 73 928                           | 8 294                                      | 2 855               | 6 238                             | 2 053   | .                    | 7 039   | 569             |
| 2005 1. Vj .. | 62 860                           | 4 378 r)                                   | 1 656 r)            | 4 468 r)                          | 1 331 r)  | 69                   | 4 423 r)  | 299             |
| 2. Vj ..      | 62 815                           | 9 548                                      | 3 981               | 5 903                             | 2 411   | 90                   | 8 924   | 629             |
| 3. Vj ..      | 68 744                           | 9 719                                      | 2 974               | 6 543                             | 2 402   | 97                   | 8 806   | 633             |
| 4. Vj ..      | 75 607 r)                        | 8 098 r)                                   | 2 717 r)            | 6 319 r)                          | 2 002 r)  | 76                   | 7 717 r)  | 540             |
| 2006 1. Vj .. | 69 404                           | 4 629                                      | 1 325               | 4 876                             | 1 408   | 71                   | 5 244   | 297             |

| Vierteljahr   | Eisen- und Stahlbaukonstruktionen           |   | Ausbauelemente aus Eisen, Stahl oder Aluminium | Bautischer- und Zimmermannsarbeiten aus Holz  |                      |                                 | Türen, Fenster und deren Rahmen, Verkleidungen und Schwellen; Fensterläden, Jalousien u.ä. Waren und Teile dafür, aus Kunststoffen |
|---------------|---|---|--|---|----------------------|---------------------------------|--|
|               | vorgefertigte Gebäude, aus Eisen oder Stahl | Türme und Gittermaste, aus Eisen oder Stahl |  | Fenster, Fenstertüren, Rahmen und Verkleidungen dafür, Türen u. Türrahmen, -verkleidungen und -schwelle, aus Holz | Parketttafeln        | Verschalungen für Betonarbeiten |  |
|               | t   | t   |  | 1 000 St  | 1 000 m <sup>2</sup> | 1 000 St                        |  |
| 2002 2. Vj .. | 100 675                                     | 50 177                                      | 1 924  | 3 794   | 2 008                | 3 126                           | 7 205  |
| 3. Vj ..      | 110 061                                     | 55 558                                      | 1 916  | 3 754   | 1 623                | 2 711                           | 6 289  |
| 4. Vj ..      | 106 963                                     | 60 191                                      | 1 934  | 3 861   | 2 410                | 2 617                           | 5 682  |
| 2003 1. Vj .. | 84 230                                      | 51 239                                      | 1 626  | 3 571   | 2 426                | 2 288                           | 4 071  |
| 2. Vj ..      | 86 303                                      | 44 979                                      | 1 704  | 3 604   | 2 291                | 2 886                           | 5 381  |
| 3. Vj ..      | 119 910                                     | 46 507                                      | 1 855  | 3 641   | 2 168                | 3 087                           | 6 006  |
| 4. Vj ..      | 111 962                                     | 58 021                                      | 1 824  | 4 186   | 2 399                | 2 475                           | 5 615  |
| 2004 1. Vj .. | 104 768                                     | 33 422                                      | 1 703  | 3 952   | 2 487                | 2 527                           | 4 655  |
| 2. Vj ..      | 91 602                                      | 30 517                                      | 1 844  | 3 737   | 2 682                | 3 307                           | 5 798  |
| 3. Vj ..      | 98 077                                      | 45 188                                      | 1 906  | 3 732   | 2 467                | 3 437                           | 6 283  |
| 4. Vj ..      | 115 917                                     | 60 917                                      | 1 785  | 3 844   | 2 638                | 3 453                           | 5 793  |
| 2005 1. Vj .. | 95 465                                      | 38 053                                      | 1 546  | 3 228   | 2 499                | 3 209                           | 3 568 r)   |
| 2. Vj ..      | 88 227                                      | 39 099                                      | 1 694  | 3 369   | 2 900                | 4 168                           | 5 417  |
| 3. Vj ..      | 98 452                                      | 46 280                                      | 1 833  | 3 470   | 2 502                | 4 122                           | 5 259  |
| 4. Vj ..      | 111 868                                     | 51 516                                      | 1 775  | 3 797   | 2 944                | 3 823                           | 4 958 r)   |
| 2006 1. Vj .. | 89 727                                      | 42 155                                      | 1 583  | 3 698   | 3 103                | 4 357                           | 4 079  |

Siehe Fachserie 4, Reihe 2.1 und Reihe 3.

\*) Produktion der Betriebe von Unternehmen mit 20 Beschäftigten und mehr (einschl. Produzierendes Handwerk);

Systematisches Güterverzeichnis für Produktionsstatistiken, Ausgabe 2002.

1) Produktion der Betriebe von Unternehmen mit 10 Beschäftigten und mehr.

Ergänzende Angaben für die Bauwirtschaft  
3 Bergbau und Gewinnung von Steinen und Erden, Verarbeitendes Gewerbe \*)

3.1 Beschäftigung und Umsatz

Deutschland

| Jahr<br>Monat   | Betriebe | Beschäftigte | Geleistete<br>Arbeits-<br>stunden | Lohn- und<br>Gehalts-<br>summe | Umsatz 1)<br>insgesamt |
|---|----------|--------------|-----------------------------------|--------------------------------|------------------------|
|   | Anzahl   |              | 1000                              | Mill. EUR                      |                        |
| Insgesamt   |          |              |                                   |                                |                        |
| 2004 D  | 47 973   | 6 015 287    | 9 322 086                         | 225 997,8                      | 1 423 368,8            |
| 2005 D  | 47 281   | 5 927 740    | 9 184 462                         | 226 059,8                      | 1 488 377,5            |
| 2005 Mai  | 47 388   | 5 914 557    | 730 472                           | 19 030,7                       | 117 466,6              |
| Juni  | 47 352   | 5 911 473    | 809 210                           | 19 830,7                       | 133 669,7              |
| Juli  | 47 310   | 5 918 227    | 754 583                           | 18 399,8                       | 120 236,7              |
| August  | 47 268   | 5 948 084    | 727 354                           | 17 888,0                       | 116 865,8              |
| September   | 47 214   | 5 958 916    | 788 914                           | 17 803,8                       | 137 530,9              |
| Oktober   | 47 109   | 5 936 550    | 757 909                           | 18 260,4                       | 126 344,5              |
| November  | 47 034   | 5 929 641    | 809 831                           | 23 628,0                       | 136 754,3              |
| Dezember  | 46 984   | 5 899 579    | 713 470                           | 18 943,5                       | 129 300,6              |
| 2006 Januar   | 46 605   | 5 862 938    | 772 732                           | 18 552,0                       | 116 311,7              |
| Februar   | 46 536   | 5 852 957    | 755 387                           | 17 451,0                       | 120 222,6              |
| März  | 46 512   | 5 856 556    | 834 362                           | 18 290,5                       | 141 609,1              |
| April   | 46 534   | 5 857 798    | 721 442                           | 18 497,9                       | 121 937,4              |
| Mai   | 46 494   | 5 860 687    | 783 785                           | 19 620,9                       | 135 511,2              |
| Gewinnung von Steinen und Erden, sonstiger Bergbau    |          |              |                                   |                                |                        |
| 2004 D  | 1 205    | 25 666       | 43 854                            | 845,6                          | 4 015,5                |
| 2005 D  | 1 122    | 24 111       | 41 349                            | 795,7                          | 4 032,7                |
| 2005 Mai  | 1 127    | 24 419       | 3 452                             | 64,5                           | 338,0                  |
| Juni  | 1 127    | 24 473       | 3 800                             | 70,2                           | 391,0                  |
| Juli  | 1 120    | 24 515       | 3 611                             | 66,0                           | 367,9                  |
| August  | 1 118    | 24 598       | 3 606                             | 67,3                           | 360,6                  |
| September   | 1 117    | 24 763       | 3 757                             | 65,6                           | 399,8                  |
| Oktober   | 1 117    | 24 650       | 3 558                             | 66,0                           | 385,6                  |
| November  | 1 115    | 24 481       | 3 698                             | 90,0                           | 373,3                  |
| Dezember  | 1 114    | 24 102       | 3 155                             | 67,6                           | 325,8                  |
| 2006 Januar   | 1 083    | 22 481       | 2 934                             | 58,2                           | 248,6                  |
| Februar   | 1 077    | 22 241       | 2 922                             | 56,5                           | 242,1                  |
| März  | 1 076    | 22 572       | 3 346                             | 59,7                           | 316,0                  |
| April   | 1 078    | 23 383       | 3 214                             | 62,3                           | 328,7                  |
| Mai   | 1 076    | 23 803       | 3 601                             | 65,4                           | 390,2                  |
| Verarbeitendes Gewerbe                                |          |              |                                   |                                |                        |
| 2004 D  | 46 628   | 5 923 573    | 9 187 706                         | 222 678,2                      | 1 411 657,3            |
| 2005 D  | 46 023   | 5 841 549    | 9 057 462                         | 222 839,8                      | 1 474 382,5            |
| 2005 Mai  | 46 123   | 5 827 698    | 720 086                           | 18 754,0                       | 116 371,4              |
| Juni  | 46 086   | 5 824 993    | 798 148                           | 19 562,2                       | 132 533,7              |
| Juli  | 46 052   | 5 832 167    | 744 074                           | 18 143,1                       | 119 155,7              |
| August  | 46 012   | 5 862 085    | 716 859                           | 17 627,4                       | 115 813,4              |
| September   | 45 966   | 5 872 143    | 777 912                           | 17 546,1                       | 136 369,6              |
| Oktober   | 45 861   | 5 850 300    | 747 557                           | 17 925,9                       | 125 178,2              |
| November  | 45 787   | 5 844 135    | 798 669                           | 23 324,8                       | 135 414,0              |
| Dezember  | 45 738   | 5 815 113    | 703 856                           | 18 677,1                       | 127 790,5              |
| 2006 Januar   | 45 393   | 5 780 957    | 762 534                           | 18 321,2                       | 114 974,9              |
| Februar   | 45 331   | 5 771 497    | 745 684                           | 17 233,0                       | 118 964,8              |
| März  | 45 307   | 5 775 073    | 823 233                           | 18 054,6                       | 140 234,6              |
| April   | 45 327   | 5 775 793    | 712 161                           | 18 270,3                       | 120 700,8              |
| Mai   | 45 289   | 5 778 456    | 773 217                           | 19 346,9                       | 134 182,9              |
| Ziegelei, Herstellung von sonstiger Baukeramik (26.4) |          |              |                                   |                                |                        |
| 2004 D  | 145      | 10 450       | 17 287                            | 354,3                          | 1 432,4                |
| 2005 D  | 144      | 9 882        | 15 901                            | 332,7                          | 1 328,9                |
| 2005 Mai  | 143      | 10 073       | 1 400                             | 27,6                           | 135,5                  |
| Juni  | 143      | 10 098       | 1 465                             | 28,6                           | 161,2                  |
| Juli  | 145      | 10 205       | 1 371                             | 27,3                           | 139,9                  |
| August  | 145      | 10 158       | 1 346                             | 27,0                           | 135,1                  |
| September   | 144      | 10 125       | 1 410                             | 26,9                           | 146,4                  |
| Oktober   | 144      | 9 979        | 1 359                             | 26,6                           | 131,5                  |
| November  | 143      | 9 849        | 1 388                             | 39,1                           | 115,9                  |
| Dezember  | 143      | 9 496        | 1 128                             | 29,1                           | 67,9                   |
| 2006 Januar   | 140      | 8 756        | 1 078                             | 22,3                           | 42,6                   |
| Februar   | 139      | 8 706        | 1 048                             | 22,4                           | 46,4                   |
| März  | 139      | 9 083        | 1 313                             | 24,1                           | 102,4                  |
| April   | 140      | 9 484        | 1 280                             | 25,6                           | 135,4                  |
| Mai   | 139      | 9 555        | 1 421                             | 27,5                           | 184,9                  |

Siehe Fachserie 4, Reihe 4.1.

\*) Ergebnisse für Betriebe von Unternehmen des Produzierenden Gewerbes mit im allgemeinen 20 Beschäftigten und mehr

1) Ohne Umsatzsteuer.

Ergänzende Angaben für die Bauwirtschaft  
3 Bergbau und Gewinnung von Steinen und Erden, Verarbeitendes Gewerbe \*)  
3.1 Beschäftigung und Umsatz

Deutschland

| Jahr<br>Monat   | Betriebe | Beschäftigte | Geleistete<br>Arbeits-<br>stunden | Lohn- und<br>Gehalts-<br>summe | Umsatz 1)<br>insgesamt |
|---|----------|--------------|-----------------------------------|--------------------------------|------------------------|
|   | Anzahl   |              | 1000                              | Mill. EUR                      |                        |
| Herstellung von Zement, Kalk und gebranntem Gips (26.5)                       |          |              |                                   |                                |                        |
| 2004 D  | 97       | 10 822       | 17 229                            | 435,4                          | 2 414,8                |
| 2005 D  | 98       | 10 778       | 17 108                            | 439,3                          | 2 523,7                |
| 2005 Mai  | 98       | 10 787       | 1 401                             | 36,7                           | 230,5                  |
| Juni  | 98       | 10 784       | 1 475                             | 37,4                           | 256,5                  |
| Juli  | 98       | 10 773       | 1 427                             | 33,8                           | 236,9                  |
| August  | 98       | 10 815       | 1 418                             | 36,9                           | 232,2                  |
| September   | 99       | 10 831       | 1 425                             | 33,9                           | 253,5                  |
| Oktober   | 98       | 10 801       | 1 406                             | 35,8                           | 238,6                  |
| November  | 98       | 10 768       | 1 466                             | 50,2                           | 230,3                  |
| Dezember  | 98       | 10 712       | 1 352                             | 35,7                           | 178,6                  |
| 2006 Januar   | 99       | 10 638       | 1 397                             | 33,7                           | 126,1                  |
| Februar   | 99       | 10 571       | 1 409                             | 33,6                           | 146,6                  |
| März  | 99       | 10 575       | 1 515                             | 34,4                           | 205,1                  |
| April   | 99       | 10 548       | 1 385                             | 38,7                           | 232,2                  |
| Mai   | 99       | 10 514       | 1 480                             | 36,9                           | 277,6                  |
| Herstellung von Erzeugnissen aus Beton, Zement und Gips (26.6)                |          |              |                                   |                                |                        |
| 2004 D  | 2 035    | 61 690       | 105 053                           | 1 998,6                        | 10 241,9               |
| 2005 D  | 1 974    | 58 864       | 100 229                           | 1 914,5                        | 9 983,7                |
| 2005 Mai  | 1 972    | 59 837       | 8 509                             | 161,9                          | 967,7                  |
| Juni  | 1 970    | 59 956       | 9 298                             | 167,2                          | 1 100,7                |
| Juli  | 1 971    | 60 262       | 8 789                             | 156,7                          | 1 007,9                |
| August  | 1 977    | 60 367       | 8 781                             | 161,1                          | 972,7                  |
| September   | 1 976    | 60 133       | 9 130                             | 159,0                          | 1 035,1                |
| Oktober   | 1 977    | 59 763       | 8 663                             | 156,7                          | 942,0                  |
| November  | 1 973    | 59 383       | 9 007                             | 214,4                          | 898,3                  |
| Dezember  | 1 973    | 57 925       | 7 460                             | 159,7                          | 627,3                  |
| 2006 Januar   | 1 931    | 54 546       | 7 065                             | 138,8                          | 402,0                  |
| Februar   | 1 925    | 53 742       | 6 946                             | 132,7                          | 440,8                  |
| März  | 1 924    | 55 142       | 8 162                             | 144,9                          | 695,0                  |
| April   | 1 930    | 58 816       | 7 909                             | 146,1                          | 882,0                  |
| Mai   | 1 929    | 58 036       | 8 922                             | 160,3                          | 1 145,7                |
| Herstellung von Betonerzeugnissen für den Bau und von Kalksandsteinen (26.61) |          |              |                                   |                                |                        |
| 2004 D  | 832      | 39 185       | 65 629                            | 1 211,5                        | 5 503,9                |
| 2005 D  | 804      | 36 860       | 61 689                            | 1 138,0                        | 5 417,9                |
| 2005 Mai  | 802      | 37 616       | 5 306                             | 97,5                           | 548,9                  |
| Juni  | 801      | 37 751       | 5 821                             | 99,8                           | 628,9                  |
| Juli  | 801      | 37 923       | 5 456                             | 94,2                           | 569,8                  |
| August  | 806      | 38 104       | 5 472                             | 97,9                           | 527,1                  |
| September   | 805      | 37 889       | 5 675                             | 96,3                           | 556,8                  |
| Oktober   | 805      | 37 613       | 5 358                             | 94,9                           | 502,3                  |
| November  | 802      | 37 287       | 5 575                             | 124,8                          | 487,9                  |
| Dezember  | 802      | 36 212       | 4 548                             | 95,5                           | 345,3                  |
| 2006 Januar   | 781      | 33 929       | 4 235                             | 82,0                           | 204,7                  |
| Februar   | 779      | 33 208       | 4 154                             | 76,9                           | 215,4                  |
| März  | 781      | 34 337       | 5 002                             | 84,7                           | 358,9                  |
| April   | 779      | 37 538       | 4 870                             | 86,3                           | 478,0                  |
| Mai   | 778      | 36 543       | 5 561                             | 96,6                           | 642,1                  |
| Herstellung von Gipsezeugnissen für den Bau (26.62)                           |          |              |                                   |                                |                        |
| 2004 D  | 24       | 2 145        | 3 831                             | 83,9                           | 431,0                  |
| 2005 D  | 26       | 2 231        | 4 020                             | 90,1                           | 463,3                  |
| 2005 Mai  | 26       | 2 259        | 325                               | 7,8                            | 35,2                   |
| Juni  | 27       | 2 242        | 335                               | 7,9                            | 37,9                   |
| Juli  | 27       | 2 320        | 341                               | 7,6                            | 39,1                   |
| August  | 27       | 2 179        | 318                               | 6,7                            | 42,2                   |
| September   | 26       | 2 184        | 330                               | 6,8                            | 40,9                   |
| Oktober   | 26       | 2 173        | 322                               | 6,8                            | 39,5                   |
| November  | 27       | 2 246        | 350                               | 10,3                           | 46,5                   |
| Dezember  | 27       | 2 240        | 330                               | 7,2                            | 42,0                   |
| 2006 Januar   | 24       | 2 048        | 312                               | 6,4                            | 38,8                   |
| Februar   | 24       | 2 057        | 307                               | 6,3                            | 35,4                   |
| März  | 24       | 2 061        | 319                               | 7,0                            | 44,3                   |
| April   | 24       | 2 082        | 299                               | 6,7                            | 37,2                   |
| Mai   | 24       | 2 094        | 305                               | 7,7                            | 45,2                   |

Siehe Fachserie 4, Reihe 4.1.

\*) Ergebnisse für Betriebe von Unternehmen des Produzierenden Gewerbes mit im allgemeinen 20 Beschäftigten und mehr

1) Ohne Umsatzsteuer.

## Ergänzende Angaben für die Bauwirtschaft

## 4 Handwerk

## 4.1 Beschäftigte und Umsatz in zulassungspflichtigen Handwerksunternehmen nach ausgewählten Wirtschaftszweigen

## Messzahlen

| Jahr<br>-----<br>Vierteljahr                                | Bau-<br>installation | Darunter                 |  |       | Sonstiges<br>Ausbaue-<br>gewerbe <sup>1)</sup> | Darunter  |  |                                    |                  |
|---|----------------------|--------------------------|--|-------|--|---|--|------------------------------------|------------------|
|   |                      | Elektro-<br>installation | Klempnerei,<br>Gas-, Wasser,<br>Heizungs-, u.<br>Lüftungs-<br>installation |       |  | Stuckateur-<br>gewerbe,<br>Gipserei u.<br>Verputzerei | Bau-<br>tischlerei<br>u. Bau-<br>schlosserei | Maler, u.<br>Lackierer-<br>gewerbe | Glas-<br>gewerbe |
| Beschäftigte<br>30.09.2003 = 100                            |                      |                          |  |       |  |   |  |                                    |                  |
| 2003 .....  | 98,8                 | 98,8                     | 98,8   | 96,5  | 96,5   | 99,9  | 94,7   | 98,3                               |                  |
| 2004 .....  | 94,1                 | 94,4                     | 94,5   | 88,1  | 91,9   | 93,6  | 89,5   | 93,1                               |                  |
| 2005 .....  | 89,1                 | 89,7                     | 89,4   | 81,2  | 86,4   | 88,3  | 82,5   | 88,4                               |                  |
| 2003 1. Vj .....  | 99,4                 | 99,3                     | 99,7   | 94,1  | 94,1   | 101,7   | 90,2   | 96,0                               |                  |
| 2. Vj .....   | 98,0                 | 98,5                     | 97,4   | 98,0  | 97,4   | 100,2   | 96,8   | 99,6                               |                  |
| 3. Vj .....   | 100,0                | 100,0                    | 100,0  | 100,0 | 100,0  | 100,0   | 100,0  | 100,0                              |                  |
| 4. Vj .....   | 97,7                 | 97,7                     | 98,3   | 94,0  | 94,5   | 97,7  | 91,9   | 97,7                               |                  |
| 2004 1. Vj .....  | 93,8                 | 94,1                     | 94,3   | 84,5  | 88,0   | 93,6  | 83,6   | 93,8                               |                  |
| 2. Vj .....   | 93,2                 | 93,7                     | 93,5   | 88,2  | 92,8   | 92,8  | 91,0   | 92,1                               |                  |
| 3. Vj .....   | 94,3                 | 94,7                     | 94,6   | 90,1  | 95,6   | 93,3  | 93,9   | 91,6                               |                  |
| 4. Vj .....   | 92,6                 | 92,5                     | 93,4   | 84,9  | 88,4   | 91,5  | 87,0   | 92,0                               |                  |
| 2005 1. Vj .....  | 88,2                 | 88,7                     | 89,0   | 76,4  | 79,7   | 87,3  | 75,7   | 86,9                               |                  |
| 2. Vj .....   | 87,7                 | 88,3                     | 88,2   | 81,4  | 87,9   | 86,8  | 83,5   | 87,0                               |                  |
| 3. Vj .....   | 89,5                 | 90,7                     | 89,3   | 84,1  | 91,0   | 89,2  | 86,6   | 89,0                               |                  |
| 4. Vj .....   | 89,0                 | 89,9                     | 89,1   | 80,6  | 85,8   | 88,1  | 81,6   | 88,9                               |                  |
| 2006 1. Vj .....  | 85,7                 | 87,0                     | 85,5   | 75,5  | 77,2   | 86,6  | 74,9   | 86,7                               |                  |
| Umsatz ( ohne Umsatzsteuer )<br>VJD 2003 = 100 / 2003 = 100 |                      |                          |  |       |  |   |  |                                    |                  |
| 2003 .....  | 100,0                | 100,0                    | 100,0  | 100,0 | 100,0  | 100,0   | 100,0  | 100,0                              |                  |
| 2004 .....  | 97,4                 | 98,6                     | 97,6   | 88,4  | 93,3   | 95,7  | 93,9   | 92,5                               |                  |
| 2005 .....  | 95,1                 | 99,8                     | 93,5   | 83,0  | 89,1   | 91,2  | 87,8   | 90,4                               |                  |
| 2003 1. Vj .....  | 81,0                 | 84,3                     | 79,0   | 75,5  | 74,7   | 80,2  | 72,5   | 77,7                               |                  |
| 2. Vj .....   | 93,1                 | 94,1                     | 92,2   | 98,3  | 97,5   | 98,2  | 99,8   | 99,7                               |                  |
| 3. Vj .....   | 103,5                | 103,7                    | 103,0  | 108,5 | 110,5  | 103,4   | 111,7  | 104,8                              |                  |
| 4. Vj .....   | 122,4                | 117,9                    | 125,9  | 117,7 | 117,2  | 118,1   | 116,0  | 117,7                              |                  |
| 2004 1. Vj .....  | 79,3                 | 81,8                     | 78,6   | 68,2  | 65,6   | 80,7  | 67,8   | 76,0                               |                  |
| 2. Vj .....   | 91,3                 | 92,5                     | 91,7   | 87,0  | 95,5   | 92,4  | 93,0   | 90,0                               |                  |
| 3. Vj .....   | 97,8                 | 98,7                     | 97,9   | 95,0  | 103,3  | 96,6  | 105,0  | 96,2                               |                  |
| 4. Vj .....   | 121,0                | 121,3                    | 122,1  | 103,2 | 108,8  | 113,2   | 109,6  | 107,9                              |                  |
| 2005 1. Vj .....  | 73,7                 | 78,5                     | 71,9   | 57,3  | 55,2   | 68,6  | 58,0   | 66,6                               |                  |
| 2. Vj .....   | 89,7                 | 93,4                     | 88,6   | 82,7  | 91,4   | 89,1  | 88,1   | 91,1                               |                  |
| 3. Vj .....   | 97,8                 | 102,3                    | 95,9   | 91,9  | 103,1  | 96,4  | 99,8   | 95,0                               |                  |
| 4. Vj .....   | 119,4                | 124,8                    | 117,6  | 100,2 | 106,6  | 110,5   | 105,3  | 109,0                              |                  |
| 2006 1. Vj .....  | 74,2                 | 79,4                     | 72,0   | 59,5  | 53,2   | 73,1  | 59,5   | 69,0                               |                  |

1) Die Grundgesamtheiten der Jahre 2003 und 2004 sind wegen der Änderung der Handwerksordnung ab 2004 nicht identisch.

Aus diesem Grund sind die absoluten Veränderungsdaten gegenüber 2003 etwas zu hoch.

Siehe Fachserie 4, Reihe 7.1.

Ergänzende Angaben für die Bauwirtschaft  
5 Erwerbstätigkeit  
5.1 Arbeitslose, offene Stellen \*)

| Jahr<br>Monat                    | Arbeitslose <sup>1)</sup> |                               |                |                           | gemeldete Stellen <sup>1)</sup> |                           |                               |                |                           |       |
|----------------------------------|---------------------------|-------------------------------|----------------|---------------------------|---------------------------------|---------------------------|-------------------------------|----------------|---------------------------|-------|
|                                  | insgesamt                 | darunter                      |                |                           | insgesamt                       | darunter                  |                               |                |                           |       |
| Bau-<br>berufe<br>44 - 47        |                           | Bauaus-<br>statter<br>48 - 49 | Tischler<br>50 | Maler,<br>Lackierer<br>51 |                                 | Bau-<br>berufe<br>44 - 47 | Bauaus-<br>statter<br>48 - 49 | Tischler<br>50 | Maler,<br>Lackierer<br>51 |       |
| Westdeutschland <sup>2) 3)</sup> |                           |                               |                |                           |                                 |                           |                               |                |                           |       |
| 2001 JD .....                    | 2 319 904                 | 115 807                       | 28 373         | 33 419                    | 39 122                          | 435 693                   | 8 997                         | 4 400          | 4 844                     | 4 910 |
| 2002 JD .....                    | 2 497 678                 | 121 797                       | 32 821         | 39 448                    | 45 097                          | 377 452                   | 7 834                         | 3 637          | 3 640                     | 4 470 |
| 2003 JD .....                    | 2 753 054                 | 128 695                       | 37 228         | 44 496                    | 50 989                          | 291 890                   | 6 028                         | 3 023          | 2 606                     | 3 586 |
| 2004 JD .....                    | 2 552 568                 | 132 328                       | 32 953         | 39 059                    | 48 430                          | 222 498                   | 3 199                         | 2 393          | 2 438                     | 2 834 |
| 2005 JD .....                    | 3 176 431                 | 137 166                       | 38 176         | 43 305                    | 56 847                          | 322 656                   | 9 766                         | 4 030          | 3 430                     | 4 342 |
| 2004 Mai .....                   | 2 709 654                 | 115 087                       | 34 623         | 41 222                    | 48 912                          | 264 699                   | 2 711                         | 2 337          | 3 282                     | 3 168 |
| Juni .....                       | 2 668 895                 | 108 622                       | 32 968         | 39 887                    | 45 827                          | 252 822                   | 2 869                         | 2 338          | 3 563                     | 3 597 |
| Juli .....                       | 2 759 676                 | 107 152                       | 32 629         | 41 294                    | 45 996                          | 246 927                   | 4 924                         | 3 086          | 2 453                     | 3 786 |
| August .....                     | 2 764 337                 | 105 863                       | 31 891         | 42 435                    | 45 691                          | 239 171                   | 5 383                         | 3 377          | 2 507                     | 3 812 |
| September .....                  | 2 700 003                 | 104 478                       | 30 832         | 40 592                    | 44 841                          | 223 325                   | 5 146                         | 3 252          | 2 514                     | 3 538 |
| Oktober .....                    | 2 692 424                 | 106 287                       | 30 582         | 39 483                    | 45 740                          | 203 812                   | 4 322                         | 2 862          | 2 218                     | 2 969 |
| November .....                   | 2 726 924                 | 114 129                       | 31 944         | 39 939                    | 50 052                          | 191 199                   | 3 128                         | 2 551          | 1 965                     | 2 522 |
| Dezember .....                   | 2 860 339                 | 141 592                       | 37 631         | 42 767                    | 60 011                          | 192 078                   | 2 645                         | 1 927          | 1 817                     | 2 220 |
| 2005 Januar .....                | 3 265 913                 | 182 937                       | 44 730         | 48 461                    | 71 387                          | 228 487                   | 3 624                         | 2 137          | 1 947                     | 2 588 |
| Februar .....                    | 3 421 208                 | 190 843                       | 46 457         | 49 527                    | 73 007                          | 279 050                   | 5 800                         | 2 677          | 2 425                     | 2 813 |
| März .....                       | 3 395 932                 | 188 512                       | 46 808         | 49 060                    | 73 048                          | 319 623                   | 8 352                         | 3 170          | 2 920                     | 3 241 |
| April .....                      | 3 262 361                 | 148 226                       | 41 640         | 46 143                    | 61 898                          | 344 915                   | 10 608                        | 3 858          | 3 138                     | 3 978 |
| Mai .....                        | 3 169 980                 | 131 161                       | 38 715         | 43 990                    | 55 164                          | 343 825                   | 10 636                        | 3 967          | 3 246                     | 4 461 |
| Juni .....                       | 3 116 953                 | 121 742                       | 36 492         | 42 482                    | 51 449                          | 343 551                   | 11 362                        | 4 382          | 3 585                     | 5 243 |
| Juli .....                       | 3 172 687                 | 117 240                       | 35 373         | 42 547                    | 49 779                          | 345 909                   | 12 257                        | 5 135          | 3 830                     | 5 997 |
| August .....                     | 3 166 048                 | 114 166                       | 34 501         | 42 750                    | 49 217                          | 358 725                   | 13 493                        | 5 808          | 4 170                     | 5 991 |
| September .....                  | 3 068 851                 | 109 801                       | 32 939         | 40 344                    | 47 613                          | 330 544                   | 8 438                         | 3 479          | 3 763                     | 4 819 |
| Oktober .....                    | 3 023 842                 | 107 668                       | 32 231         | 38 518                    | 46 775                          | 345 466                   | 12 464                        | 5 330          | 4 233                     | 5 199 |
| November .....                   | 3 006 255                 | 109 588                       | 32 540         | 37 641                    | 47 981                          | 321 292                   | 10 715                        | 4 593          | 4 038                     | 4 260 |
| Dezember .....                   | 3 047 147                 | 124 105                       | 35 682         | 38 194                    | 54 848                          | 310 489                   | 9 440                         | 3 820          | 3 869                     | 3 509 |
| 2006 Januar .....                | 2 879 181                 | 86 741                        | 20 965         | 33 737                    | 50 006                          | 327 341                   | 11 908                        | 4 109          | 4 071                     | 3 705 |
| Februar .....                    | 2 883 087                 | 149 944                       | 38 913         | 36 158                    | 60 001                          | 367 106                   | 12 715                        | 4 420          | 4 373                     | 4 066 |
| März .....                       | 2 836 713                 | 142 397                       | 37 481         | 34 900                    | 58 604                          | 396 545                   | 14 203                        | 4 762          | 4 540                     | 4 659 |
| April .....                      | 2 739 533                 | 112 621                       | 32 933         | 31 504                    | 51 478                          | 419 143                   | 16 278                        | 5 286          | 4 983                     | 5 450 |
| Mai .....                        | 2 609 171                 | 89 071                        | 28 385         | 28 645                    | 42 011                          | 434 537                   | 17 211                        | 5 641          | 5 256                     | 6 251 |
| Ostdeutschland <sup>2) 4)</sup>  |                           |                               |                |                           |                                 |                           |                               |                |                           |       |
| 2001 JD .....                    | 1 531 732                 | 149 048                       | 31 903         | 22 176                    | 32 424                          | 70 449                    | 5 182                         | 1 153          | 1 040                     | 1 060 |
| 2002 JD .....                    | 1 562 639                 | 152 642                       | 33 470         | 24 766                    | 35 478                          | 73 765                    | 5 882                         | 1 345          | 1 080                     | 1 203 |
| 2003 JD .....                    | 1 623 715                 | 153 275                       | 34 282         | 26 271                    | 37 175                          | 62 873                    | 5 010                         | 1 164          | 969                       | 1 022 |
| 2004 JD .....                    | 1 470 926                 | 139 679                       | 30 104         | 23 374                    | 34 260                          | 43 721                    | 1 752                         | 679            | 578                       | 433   |
| 2005 JD .....                    | 1 613 735                 | 148 549                       | 32 119         | 25 454                    | 38 719                          | 88 261                    | 5 230                         | 815            | 1 020                     | 787   |
| 2004 Mai .....                   | 1 583 492                 | 146 607                       | 33 186         | 25 547                    | 36 749                          | 54 350                    | 856                           | 714            | 703                       | 408   |
| Juni .....                       | 1 564 522                 | 138 698                       | 31 611         | 24 722                    | 34 772                          | 52 604                    | 861                           | 901            | 778                       | 278   |
| Juli .....                       | 1 600 258                 | 135 149                       | 31 205         | 24 878                    | 34 432                          | 49 661                    | 3 858                         | 904            | 770                       | 828   |
| August .....                     | 1 582 181                 | 130 882                       | 30 179         | 24 708                    | 34 278                          | 48 284                    | 3 849                         | 874            | 765                       | 872   |
| September .....                  | 1 556 661                 | 127 982                       | 29 392         | 24 506                    | 34 285                          | 52 132                    | 3 721                         | 855            | 646                       | 777   |
| Oktober .....                    | 1 514 132                 | 125 092                       | 28 744         | 23 494                    | 33 607                          | 41 571                    | 2 854                         | 792            | 534                       | 536   |
| November .....                   | 1 530 385                 | 131 795                       | 29 325         | 23 676                    | 35 114                          | 37 765                    | 2 251                         | 671            | 461                       | 445   |
| Dezember .....                   | 1 603 891                 | 156 147                       | 32 771         | 25 451                    | 39 095                          | 33 355                    | 1 787                         | 525            | 365                       | 340   |
| 2005 Januar .....                | 1 771 229                 | 187 457                       | 37 240         | 28 575                    | 44 725                          | 39 813                    | 2 368                         | 614            | 386                       | 412   |
| Februar .....                    | 1 795 226                 | 194 454                       | 38 211         | 29 007                    | 45 893                          | 54 261                    | 2 800                         | 560            | 522                       | 525   |
| März .....                       | 1 779 645                 | 194 778                       | 38 777         | 29 280                    | 46 558                          | 73 968                    | 4 068                         | 680            | 636                       | 735   |
| April .....                      | 1 705 231                 | 167 624                       | 36 262         | 27 993                    | 42 842                          | 88 637                    | 5 391                         | 759            | 1 027                     | 725   |
| Mai .....                        | 1 636 609                 | 151 869                       | 33 918         | 26 658                    | 39 510                          | 98 049                    | 5 725                         | 788            | 1 037                     | 789   |
| Juni .....                       | 1 587 097                 | 140 000                       | 31 917         | 25 417                    | 37 277                          | 95 529                    | 5 808                         | 853            | 967                       | 808   |
| Juli .....                       | 1 599 395                 | 133 988                       | 30 552         | 24 910                    | 35 935                          | 101 192                   | 6 085                         | 987            | 1 279                     | 1 022 |
| August .....                     | 1 562 277                 | 126 596                       | 28 987         | 24 282                    | 35 060                          | 105 698                   | 6 696                         | 1 182          | 1 327                     | 976   |
| September .....                  | 1 512 841                 | 120 698                       | 27 807         | 23 378                    | 34 287                          | 110 109                   | 7 324                         | 1 079          | 1 378                     | 1 048 |
| Oktober .....                    | 1 466 490                 | 116 138                       | 26 880         | 22 272                    | 33 147                          | 107 771                   | 6 322                         | 966            | 1 367                     | 1 000 |
| November .....                   | 1 456 699                 | 117 361                       | 26 530         | 21 543                    | 33 431                          | 100 247                   | 5 472                         | 785            | 1 271                     | 766   |
| Dezember .....                   | 1 492 079                 | 131 628                       | 28 343         | 22 129                    | 35 968                          | 83 857                    | 4 702                         | 521            | 1 037                     | 638   |
| 2006 Januar .....                | 1 412 529                 | 126 282                       | 16 366         | 19 710                    | 30 462                          | 87 437                    | 4 474                         | 585            | 971                       | 572   |
| Februar .....                    | 1 436 784                 | 150 375                       | 28 879         | 22 248                    | 37 351                          | 96 523                    | 4 855                         | 726            | 1 106                     | 571   |
| März .....                       | 1 421 699                 | 146 036                       | 28 867         | 22 018                    | 37 366                          | 109 813                   | 5 571                         | 755            | 1 134                     | 752   |
| April .....                      | 1 366 499                 | 121 128                       | 26 560         | 20 326                    | 34 632                          | 127 161                   | 7 871                         | 1 020          | 1 332                     | 898   |
| Mai .....                        | 1 285 588                 | 98 993                        | 23 312         | 18 304                    | 30 023                          | 130 894                   | 7 739                         | 1 102          | 1 383                     | 1 003 |

\*) Kennziffern der Berufe gem. "Klassifizierung der Berufe" (1975) :  
44 = Maurer, Betonbauer; 45 = Zimmerer, Dachdecker, Gerüstbauer;  
46 = Straßen-, Tiefbauer; 47 = Bauhilfsarbeiter; 48 = Bauausstatter;  
49 = Raumausstatter, Polsterer; 50 = Tischler, Modellbauer;  
51 = Maler, Lackierer und verwandte Berufe.

- 1) Stand jeweils am Monatsende.  
2) Ab Berichtsmonat Januar 2003.  
3) Alte Länder ohne Berlin.  
4) Neue Länder und Berlin.

Quelle: Bundesagentur für Arbeit, Nürnberg



Ergänzende Angaben für die Bauwirtschaft  
5 Erwerbstätigkeit  
5.2 Arbeitslose, offene Stellen nach Ländern\*)

| Jahr<br>Monat<br>Länder   | Arbeitslose <sup>1)</sup> |                           |                               |                |                           | gemeldete Stellen <sup>1)</sup> |                           |                               |                |                           |
|---------------------------|---------------------------|---------------------------|-------------------------------|----------------|---------------------------|---------------------------------|---------------------------|-------------------------------|----------------|---------------------------|
|                           | insgesamt                 | darunter                  |                               |                |                           | insgesamt                       | darunter                  |                               |                |                           |
|                           |                           | Bau-<br>berufe<br>44 - 47 | Bauaus-<br>statter<br>48 - 49 | Tischler<br>50 | Maler,<br>Lackierer<br>51 |                                 | Bau-<br>berufe<br>44 - 47 | Bauaus-<br>statter<br>48 - 49 | Tischler<br>50 | Maler,<br>Lackierer<br>51 |
| März 2006                 |                           |                           |                               |                |                           |                                 |                           |                               |                |                           |
| Baden-Württemberg .....   | 352 792                   | 10 463                    | 4 941                         | 3 398          | 5 955                     | 54 400                          | 1 081                     | 569                           | 589            | 675                       |
| Bayern .....              | 520 625                   | 42 142                    | 9 225                         | 6 760          | 12 707                    | 62 040                          | 1 878                     | 506                           | 698            | 555                       |
| Berlin .....              | 310 363                   | 17 578                    | 4 630                         | 3 698          | 8 907                     | 26 941                          | 613                       | 153                           | 314            | 212                       |
| Brandenburg .....         | 169 853                   | 20 817                    | 3 673                         | 2 933          | 4 425                     | 16 728                          | 1 231                     | 82                            | 116            | 40                        |
| Bremen .....              | 50 110                    | 1 815                     | 677                           | 772            | 1 121                     | 3 958                           | 50                        | 24                            | 127            | 84                        |
| Hamburg .....             | 101 250                   | 2 701                     | 1 132                         | 1 100          | 1 932                     | 17 146                          | 98                        | 83                            | 154            | 167                       |
| Hessen .....              | 177 150                   | 6 274                     | 1 845                         | 1 803          | 3 490                     | 36 852                          | 452                       | 213                           | 259            | 454                       |
| Mecklenburg-Vorpommern .. | 176 182                   | 20 755                    | 3 928                         | 3 024          | 4 809                     | 15 081                          | 1 304                     | 114                           | 238            | 65                        |
| Niedersachsen .....       | 341 996                   | 21 332                    | 3 646                         | 5 628          | 8 153                     | 43 454                          | 1 028                     | 229                           | 648            | 410                       |
| Nordrhein-Westfalen ..... | 931 804                   | 37 503                    | 10 855                        | 10 643         | 17 854                    | 100 495                         | 1 450                     | 605                           | 774            | 866                       |
| Rheinland-Pfalz .....     | 174 246                   | 9 939                     | 2 762                         | 2 266          | 3 513                     | 22 572                          | 1 234                     | 179                           | 155            | 188                       |
| Saarland .....            | 49 809                    | 2 554                     | 920                           | 586            | 988                       | 4 970                           | 202                       | 47                            | 132            | 167                       |
| Sachsen .....             | 344 411                   | 38 269                    | 7 357                         | 5 018          | 8 450                     | 22 027                          | 825                       | 183                           | 246            | 248                       |
| Sachsen-Anhalt .....      | 220 072                   | 25 972                    | 4 735                         | 3 509          | 5 575                     | 15 704                          | 817                       | 108                           | 92             | 110                       |
| Schleswig-Holstein .....  | 136 931                   | 7 674                     | 1 478                         | 1 944          | 2 891                     | 19 107                          | 241                       | 78                            | 233            | 81                        |
| Thüringen .....           | 200 818                   | 22 645                    | 4 544                         | 3 836          | 5 200                     | 13 332                          | 781                       | 115                           | 128            | 77                        |
| April 2006                |                           |                           |                               |                |                           |                                 |                           |                               |                |                           |
| Baden-Württemberg .....   | 343 383                   | 8 743                     | 4 320                         | 3 137          | 5 091                     | 59 102                          | 1 297                     | 651                           | 634            | 772                       |
| Bayern .....              | 474 943                   | 25 819                    | 7 164                         | 5 519          | 10 082                    | 69 790                          | 2 441                     | 547                           | 769            | 714                       |
| Berlin .....              | 306 021                   | 16 927                    | 4 486                         | 3 693          | 8 671                     | 29 419                          | 850                       | 156                           | 401            | 266                       |
| Brandenburg .....         | 162 568                   | 16 424                    | 3 134                         | 2 611          | 4 097                     | 19 301                          | 1 458                     | 127                           | 119            | 83                        |
| Bremen .....              | 50 114                    | 1 749                     | 663                           | 793            | 1 073                     | 4 847                           | 97                        | 39                            | 134            | 152                       |
| Hamburg .....             | 100 441                   | 2 075                     | 962                           | 885            | 1 732                     | 17 869                          | 128                       | 100                           | 156            | 182                       |
| Hessen .....              | 172 440                   | 5 361                     | 1 651                         | 1 696          | 3 116                     | 36 171                          | 560                       | 290                           | 252            | 492                       |
| Mecklenburg-Vorpommern .. | 166 631                   | 17 854                    | 3 692                         | 2 841          | 4 445                     | 16 497                          | 1 518                     | 154                           | 213            | 62                        |
| Niedersachsen .....       | 329 738                   | 17 983                    | 3 446                         | 5 324          | 7 434                     | 46 000                          | 1 203                     | 270                           | 732            | 510                       |
| Nordrhein-Westfalen ..... | 920 655                   | 33 747                    | 10 168                        | 9 604          | 16 298                    | 103 817                         | 1 847                     | 713                           | 876            | 1 152                     |
| Rheinland-Pfalz .....     | 167 633                   | 8 132                     | 2 366                         | 2 130          | 3 091                     | 23 696                          | 1 285                     | 225                           | 185            | 200                       |
| Saarland .....            | 48 606                    | 2 273                     | 768                           | 572            | 863                       | 5 534                           | 250                       | 65                            | 123            | 162                       |
| Sachsen .....             | 330 098                   | 31 238                    | 6 748                         | 4 606          | 7 725                     | 27 649                          | 1 616                     | 286                           | 299            | 222                       |
| Sachsen-Anhalt .....      | 210 845                   | 20 189                    | 4 380                         | 3 007          | 5 045                     | 19 124                          | 1 159                     | 164                           | 185            | 152                       |
| Schleswig-Holstein .....  | 131 580                   | 6 739                     | 1 425                         | 1 844          | 2 698                     | 19 280                          | 292                       | 116                           | 283            | 118                       |
| Thüringen .....           | 190 336                   | 18 496                    | 4 120                         | 3 568          | 4 649                     | 15 171                          | 1 270                     | 133                           | 115            | 113                       |
| Mai 2006                  |                           |                           |                               |                |                           |                                 |                           |                               |                |                           |
| Baden-Württemberg .....   | 327 659                   | 7 518                     | 3 692                         | 2 891          | 4 124                     | 62 014                          | 1 573                     | 751                           | 713            | 1 026                     |
| Bayern .....              | 426 740                   | 13 177                    | 5 087                         | 4 415          | 6 550                     | 73 965                          | 2 740                     | 682                           | 844            | 885                       |
| Berlin .....              | 297 083                   | 16 017                    | 4 272                         | 3 480          | 8 035                     | 28 618                          | 897                       | 167                           | 322            | 232                       |
| Brandenburg .....         | 153 246                   | 13 359                    | 2 738                         | 2 336          | 3 518                     | 21 964                          | 1 726                     | 143                           | 169            | 119                       |
| Bremen .....              | 48 556                    | 1 633                     | 607                           | 769            | 944                       | 5 223                           | 101                       | 52                            | 166            | 223                       |
| Hamburg .....             | 98 855                    | 1 943                     | 931                           | 851            | 1 567                     | 19 961                          | 160                       | 77                            | 150            | 218                       |
| Hessen .....              | 164 868                   | 4 422                     | 1 395                         | 1 499          | 2 531                     | 36 814                          | 636                       | 306                           | 247            | 509                       |
| Mecklenburg-Vorpommern .. | 153 787                   | 14 965                    | 3 265                         | 2 582          | 3 868                     | 15 692                          | 1 125                     | 162                           | 207            | 82                        |
| Niedersachsen .....       | 313 212                   | 14 735                    | 3 068                         | 4 877          | 6 313                     | 46 494                          | 1 377                     | 356                           | 765            | 562                       |
| Nordrhein-Westfalen ..... | 900 132                   | 31 396                    | 9 644                         | 9 215          | 14 473                    | 109 896                         | 1 930                     | 806                           | 992            | 1 396                     |
| Rheinland-Pfalz .....     | 158 411                   | 6 765                     | 1 962                         | 1 891          | 2 532                     | 23 968                          | 1 338                     | 258                           | 184            | 224                       |
| Saarland .....            | 47 141                    | 2 011                     | 676                           | 540            | 772                       | 5 740                           | 229                       | 52                            | 126            | 214                       |
| Sachsen .....             | 307 343                   | 24 187                    | 5 800                         | 4 102          | 6 490                     | 29 923                          | 1 828                     | 282                           | 317            | 270                       |
| Sachsen-Anhalt .....      | 199 334                   | 16 604                    | 3 821                         | 2 686          | 4 330                     | 20 056                          | 1 114                     | 207                           | 272            | 187                       |
| Schleswig-Holstein .....  | 123 597                   | 5 471                     | 1 323                         | 1 697          | 2 205                     | 19 505                          | 475                       | 145                           | 200            | 155                       |
| Thüringen .....           | 174 795                   | 13 861                    | 3 416                         | 3 118          | 3 782                     | 14 641                          | 1 049                     | 141                           | 96             | 113                       |

\*) Kennziffern der Berufe gem. "Klassifizierung der Berufe" (1975) :  
44 = Maurer, Betonbauer; 45 = Zimmerer, Dachdecker, Gerüstbauer;  
46 = Straßen-, Tiefbauer; 47 = Bauhilfsarbeiter; 48 = Bauausstatter;  
49 = Raumausstatter, Polsterer; 50 = Tischler, Modellbauer;  
51 = Maler, Lackierer und verwandte Berufe.

1) Stand jeweils am Monatsende.

Quelle: Bundesagentur für Arbeit, Nürnberg

Ergänzende Angaben für die Bauwirtschaft  
5 Erwerbstätigkeit  
5.3 Kurzarbeitergeld im Baugewerbe<sup>\*)</sup> nach Ausmaß des Arbeitsausfalls <sup>\*\*)</sup>

| Jahr<br>Monatsmitte <sup>1)</sup> | Betriebe<br>mit<br>Kurzarbeit | Zum Stichtag des Abrechnungszeitraumes hatten Anspruch auf Kurzarbeitergeld <sup>1)</sup> |   |                |                |         |
|-----------------------------------|-------------------------------|---|---|----------------|----------------|---------|
|                                   |                               | Männer<br>und<br>Frauen   | davon für einen Arbeitsausfall von ... % der betriebsüblichen Arbeitszeit |                |                |         |
|                                   |                               |   | bis 25  | über 25 bis 50 | über 50 bis 75 | über 75 |
| Früheres Bundesgebiet             |                               |   |   |                |                |         |
| 2002 JD .....                     | 2 583                         | 24 204  | 6 948   | 8 857          | 3 898          | 4 500   |
| 2003 JD .....                     | 2 710                         | 21 819  | 6 535   | 8 003          | 3 631          | 3 651   |
| 2004 JD .....                     | 2 676                         | 21 747  | 6 759   | 8 256          | 3 682          | 3 050   |
| 2005 JD .....                     | 2 376                         | 16 861  | 4 861   | 5 901          | 3 002          | 3 099   |
| 2004 Mai .....                    | 3 029                         | 26 271  | 8 858   | 9 874          | 4 231          | 3 308   |
| Juni .....                        | 2 726                         | 22 849  | 8 120   | 8 697          | 3 354          | 2 678   |
| Juli .....                        | 2 412                         | 18 018  | 6 542   | 6 930          | 2 555          | 1 991   |
| August .....                      | 1 886                         | 13 386  | 4 632   | 5 247          | 2 049          | 1 458   |
| September .....                   | 1 890                         | 13 449  | 4 935   | 5 383          | 1 692          | 1 439   |
| Oktober .....                     | 2 048                         | 15 107  | 4 890   | 5 877          | 2 477          | 1 863   |
| November .....                    | 2 212                         | 16 784  | 5 343   | 6 497          | 2 864          | 2 080   |
| Dezember .....                    | 2 360                         | 17 709  | 5 239   | 6 847          | 3 183          | 2 440   |
| 2005 Januar .....                 | 3 156                         | 24 877  | 6 051   | 9 636          | 4 727          | 4 463   |
| Februar .....                     | 3 751                         | 29 769  | 7 368   | 9 831          | 6 320          | 6 250   |
| März .....                        | 3 931                         | 30 054  | 8 234   | 11 467         | 5 964          | 4 389   |
| April .....                       | 3 211                         | 24 080  | 7 784   | 8 543          | 4 011          | 3 742   |
| Mai .....                         | 2 565                         | 18 641  | 6 219   | 6 495          | 2 741          | 3 186   |
| Juni .....                        | 2 298                         | 16 582  | 5 330   | 5 789          | 2 553          | 2 910   |
| Juli .....                        | 1 825                         | 11 704  | 3 443   | 3 991          | 1 910          | 2 378   |
| August .....                      | 1 495                         | 8 772   | 2 559   | 2 741          | 1 357          | 2 115   |
| September .....                   | 1 528                         | 9 148   | 2 678   | 2 903          | 1 442          | 2 125   |
| Oktober .....                     | 1 490                         | 9 230   | 2 746   | 2 885          | 1 560          | 2 039   |
| November .....                    | 1 633                         | 10 006  | 3 125   | 3 141          | 1 630          | 2 110   |
| Dezember .....                    | 1 632                         | 9 467   | 2 790   | 3 387          | 1 810          | 1 480   |
| 2006 Januar .....                 | 2 209                         | 14 452  | 3 503   | 5 142          | 3 197          | 2 610   |
| Februar .....                     | 2 597                         | 17 337  | 4 438   | 5 693          | 4 036          | 3 170   |
| März .....                        | 2 620                         | 17 146  | 4 790   | 6 009          | 3 790          | 2 557   |
| April .....                       | 2 007                         | 12 358  | 4 545   | 4 600          | 2 114          | 1 099   |
| Mai .....                         | 1 400                         | 7 852   | 2 909   | 3 008          | 1 255          | 680     |
| Neue Länder und Berlin            |                               |   |   |                |                |         |
| 2002 JD .....                     | 919                           | 7 720   | 1 779   | 2 294          | 1 548          | 2 099   |
| 2003 JD .....                     | 766                           | 5 603   | 1 356   | 1 761          | 1 172          | 1 314   |
| 2004 JD .....                     | 731                           | 5 763   | 1 503   | 1 956          | 1 133          | 1 171   |
| 2005 JD .....                     | 692                           | 4 951   | 1 227   | 1 555          | 1 004          | 1 165   |
| 2004 Mai .....                    | 916                           | 8 008   | 2 269   | 2 816          | 1 449          | 1 474   |
| Juni .....                        | 819                           | 6 721   | 1 952   | 2 460          | 1 061          | 1 248   |
| Juli .....                        | 694                           | 5 363   | 1 586   | 1 840          | 993            | 944     |
| August .....                      | 605                           | 4 379   | 1 294   | 1 526          | 799            | 760     |
| September .....                   | 533                           | 3 807   | 1 178   | 1 379          | 668            | 582     |
| Oktober .....                     | 493                           | 3 546   | 935   | 1 254          | 756            | 601     |
| November .....                    | 527                           | 3 785   | 884   | 1 399          | 762            | 740     |
| Dezember .....                    | 551                           | 3 975   | 1 117   | 1 394          | 830            | 634     |
| 2005 Januar .....                 | 755                           | 6 220   | 1 354   | 1 723          | 1 593          | 1 550   |
| Februar .....                     | 1 055                         | 8 522   | 1 668   | 2 960          | 1 828          | 2 066   |
| März .....                        | 1 176                         | 8 914   | 2 069   | 2 930          | 2 017          | 1 898   |
| April .....                       | 997                           | 7 639   | 1 908   | 2 495          | 1 589          | 1 648   |
| Mai .....                         | 872                           | 6 216   | 1 726   | 1 968          | 1 127          | 1 395   |
| Juni .....                        | 734                           | 5 076   | 1 265   | 1 573          | 1 027          | 1 211   |
| Juli .....                        | 598                           | 3 949   | 1 100   | 1 095          | 764            | 990     |
| August .....                      | 512                           | 3 172   | 808   | 1 022          | 431            | 911     |
| September .....                   | 457                           | 2 720   | 785   | 843            | 357            | 735     |
| Oktober .....                     | 399                           | 2 398   | 733   | 688            | 407            | 570     |
| November .....                    | 385                           | 2 507   | 731   | 718            | 473            | 585     |
| Dezember .....                    | 364                           | 2 078   | 574   | 643            | 437            | 424     |
| 2006 Januar .....                 | 554                           | 3 528   | 865   | 1 012          | 791            | 860     |
| Februar .....                     | 702                           | 4 693   | 1 155   | 1 376          | 979            | 1 183   |
| März .....                        | 786                           | 5 570   | 1 296   | 1 633          | 1 159          | 1 482   |
| April .....                       | 612                           | 4 057   | 1 266   | 1 242          | 771            | 778     |
| Mai .....                         | 451                           | 2 753   | 895   | 878            | 520            | 460     |

\*) Die Grundlage für die wirtschaftsfachliche Gliederung ist ab Jan. 1998 die "Klassifikation der Wirtschaftszweige (WZ 93/BA) für die Statistik der Bundesanstalt für Arbeit".

1) Stichtag jeweils 15. des Monats.

\*\*\*) Die Statistik erfasst die Betriebe bzw. Betriebsteile, für die der Bundesagentur für Arbeit Kurzarbeit angezeigt wurde.

Quelle: Bundesagentur für Arbeit, Nürnberg

Ergänzende Angaben für die Bauwirtschaft  
5 Erwerbstätigkeit  
5.4 Kurzarbeit im Baugewerbe nach Landesarbeitsamtsbezirken <sup>1)</sup>  
Bundesgebiet West

| Jahr<br>Stichtag <sup>1)</sup> | Schleswig-<br>Holstein<br>Hamburg | Nieder-<br>sachsen<br>Bremen | Nordrhein-<br>Westfalen | Hessen | Rheinland-<br>Pfalz<br>Saarland | Baden-<br>Württemberg | Bayern | Insgesamt |
|--------------------------------|-----------------------------------|------------------------------|-------------------------|--------|---------------------------------|-----------------------|--------|-----------|
| Betriebe mit Kurzarbeitern     |                                   |                              |                         |        |                                 |                       |        |           |
| 2003 JD .....                  | 202                               | 345                          | 753                     | 214    | 258                             | 631                   | 308    | 2 710     |
| 2004 JD .....                  | 213                               | 391                          | 749                     | 209    | 246                             | 568                   | 301    | 2 676     |
| 2005 JD .....                  | 159                               | 378                          | 687                     | 193    | 225                             | 474                   | 259    | 2 376     |
| 2004 Mai .....                 | 238                               | 457                          | 838                     | 236    | 264                             | 643                   | 353    | 3 029     |
| Juni .....                     | 233                               | 393                          | 749                     | 198    | 265                             | 564                   | 324    | 2 726     |
| Juli .....                     | 180                               | 333                          | 692                     | 188    | 237                             | 469                   | 313    | 2 412     |
| August .....                   | 160                               | 289                          | 534                     | 151    | 206                             | 317                   | 229    | 1 886     |
| September .....                | 174                               | 286                          | 534                     | 150    | 189                             | 333                   | 224    | 1 890     |
| Oktober .....                  | 187                               | 301                          | 577                     | 148    | 197                             | 400                   | 238    | 2 048     |
| November .....                 | 184                               | 341                          | 633                     | 177    | 192                             | 441                   | 244    | 2 212     |
| Dezember .....                 | 170                               | 371                          | 725                     | 176    | 204                             | 479                   | 235    | 2 360     |
| 2005 Januar .....              | 215                               | 501                          | 907                     | 263    | 288                             | 675                   | 307    | 3 156     |
| Februar .....                  | 241                               | 569                          | 1011                    | 311    | 365                             | 881                   | 373    | 3 751     |
| März .....                     | 247                               | 598                          | 1032                    | 310    | 365                             | 953                   | 426    | 3 931     |
| April .....                    | 221                               | 490                          | 869                     | 271    | 306                             | 699                   | 355    | 3 211     |
| Mai .....                      | 200                               | 393                          | 766                     | 198    | 225                             | 494                   | 289    | 2 565     |
| Juni .....                     | 167                               | 363                          | 674                     | 180    | 222                             | 423                   | 269    | 2 298     |
| Juli .....                     | 115                               | 284                          | 547                     | 150    | 178                             | 314                   | 237    | 1 825     |
| August .....                   | 100                               | 264                          | 478                     | 124    | 146                             | 217                   | 166    | 1 495     |
| September .....                | 105                               | 270                          | 476                     | 123    | 154                             | 230                   | 170    | 1 528     |
| Oktober .....                  | 92                                | 257                          | 470                     | 114    | 138                             | 244                   | 175    | 1 490     |
| November .....                 | 96                                | 284                          | 512                     | 141    | 162                             | 264                   | 174    | 1 633     |
| Dezember .....                 | 106                               | 267                          | 505                     | 131    | 155                             | 299                   | 169    | 1 632     |
| 2006 Januar .....              | 140                               | 341                          | 645                     | 189    | 224                             | 437                   | 233    | 2 209     |
| Februar .....                  | 168                               | 367                          | 728                     | 235    | 266                             | 522                   | 311    | 2 597     |
| März .....                     | 189                               | 357                          | 715                     | 232    | 266                             | 530                   | 331    | 2 620     |
| April .....                    | 152                               | 287                          | 558                     | 159    | 214                             | 384                   | 253    | 2 007     |
| Mai .....                      | 104                               | 197                          | 418                     | 123    | 153                             | 241                   | 164    | 1 400     |
| Kurzarbeiter                   |                                   |                              |                         |        |                                 |                       |        |           |
| 2003 JD .....                  | 1 666                             | 3 201                        | 6 904                   | 1 797  | 1 835                           | 4 002                 | 2 414  | 21 819    |
| 2004 JD .....                  | 1 903                             | 3 928                        | 6 130                   | 1 768  | 1 988                           | 3 795                 | 2 237  | 21 747    |
| 2005 JD .....                  | 1 084                             | 2 186                        | 3 399                   | 942    | 1 181                           | 1 887                 | 1 284  | 11 964    |
| 2004 Mai .....                 | 2 330                             | 5 114                        | 7 054                   | 2 226  | 2 200                           | 4 563                 | 2 784  | 26 271    |
| Juni .....                     | 2 080                             | 4 326                        | 6 193                   | 1 849  | 2 266                           | 3 866                 | 2 269  | 22 849    |
| Juli .....                     | 1 526                             | 2 988                        | 5 248                   | 1 525  | 1 927                           | 2 823                 | 1 981  | 18 018    |
| August .....                   | 1 208                             | 2 534                        | 3 609                   | 1 048  | 1 593                           | 1 772                 | 1 622  | 13 386    |
| September .....                | 1 322                             | 2 535                        | 3 720                   | 1 056  | 1 471                           | 1 723                 | 1 622  | 13 449    |
| Oktober .....                  | 1 425                             | 2 606                        | 4 483                   | 1 000  | 1 609                           | 2 388                 | 1 596  | 15 107    |
| November .....                 | 1 552                             | 2 935                        | 5 126                   | 1 271  | 1 551                           | 2 588                 | 1 761  | 16 784    |
| Dezember .....                 | 1 566                             | 3 199                        | 5 360                   | 1 331  | 1 558                           | 2 924                 | 1 771  | 17 709    |
| 2005 Januar .....              | 1 969                             | 4 699                        | 7 180                   | 2 256  | 2 322                           | 4 203                 | 2 248  | 24 877    |
| Februar .....                  | 2 454                             | 5 374                        | 7 700                   | 2 746  | 3 077                           | 5 502                 | 2 916  | 29 769    |
| März .....                     | 2 246                             | 5 461                        | 7 667                   | 2 588  | 3 044                           | 6 022                 | 3 026  | 30 054    |
| April .....                    | 2 017                             | 4 247                        | 6 374                   | 2 523  | 2 321                           | 3 984                 | 2 614  | 24 080    |
| Mai .....                      | 1 867                             | 3 320                        | 5 231                   | 1 553  | 1 795                           | 2 663                 | 2 212  | 18 641    |
| Juni .....                     | 1 470                             | 3 115                        | 4 450                   | 1 492  | 1 469                           | 2 407                 | 2 179  | 16 582    |
| Juli .....                     | 821                               | 2 146                        | 3 234                   | 1 084  | 1 059                           | 1 535                 | 1 825  | 11 704    |
| August .....                   | 627                               | 1 569                        | 2 727                   | 783    | 767                             | 979                   | 1 320  | 8 772     |
| September .....                | 712                               | 1 670                        | 2 688                   | 788    | 855                             | 1 146                 | 1 289  | 9 148     |
| Oktober .....                  | 630                               | 1 650                        | 2 816                   | 677    | 911                             | 1 210                 | 1 336  | 9 230     |
| November .....                 | 701                               | 2 017                        | 3 016                   | 984    | 998                             | 1 106                 | 1 184  | 10 006    |
| Dezember .....                 | 730                               | 1 831                        | 2 993                   | 838    | 922                             | 1 219                 | 934    | 9 467     |
| 2006 Januar .....              | 1 295                             | 2 321                        | 4 726                   | 1 348  | 1 235                           | 2 232                 | 1 295  | 14 452    |
| Februar .....                  | 1 370                             | 2 872                        | 5 322                   | 1 571  | 1 640                           | 2 721                 | 1 841  | 17 337    |
| März .....                     | 1 431                             | 2 834                        | 5 124                   | 1 549  | 1 546                           | 2 713                 | 1 949  | 17 146    |
| April .....                    | 1 100                             | 2 067                        | 3 635                   | 1 071  | 1 359                           | 1 777                 | 1 349  | 12 358    |
| Mai .....                      | 611                               | 1 343                        | 2 577                   | 718    | 963                             | 1 010                 | 630    | 7 852     |

\*) Die Grundlage für die wirtschaftsfachliche Gliederung ist ab Jan. 1998 die "Klassifikation der Wirtschaftszweige (WZ 93/BA) für die Statistik der Bundesagentur für Arbeit".

1) Stichtag jeweils 15. des Monats.

Quelle: Bundesagentur für Arbeit, Nürnberg

Ergänzende Angaben für die Bauwirtschaft  
5 Erwerbstätigkeit  
5.5 Kurzarbeit im Baugewerbe nach Landesarbeitsamtsbezirken \*)  
Bundesgebiet Ost

| Jahr<br>Stichtag <sup>1)</sup>    | Mecklenburg-<br>Vorpommern | Sachsen-Anhalt | Thüringen | Sachsen | Berlin | Brandenburg | Insgesamt |
|-----------------------------------|----------------------------|----------------|-----------|---------|--------|-------------|-----------|
| <b>Betriebe mit Kurzarbeitern</b> |                            |                |           |         |        |             |           |
| 2003 JD .....                     | 57                         | 105            | 141       | 225     | 81     | 157         | 766       |
| 2004 JD .....                     | 47                         | 103            | 130       | 227     | 74     | 151         | 731       |
| 2005 JD .....                     | 43                         |                | 206       | 237     |        | 206         | 692       |
| 2004 Mai .....                    | 51                         | 137            | 161       | 282     | 95     | 190         | 916       |
| Juni .....                        | 49                         | 115            | 153       | 246     | 86     | 170         | 819       |
| Juli .....                        | 42                         | 87             | 138       | 209     | 77     | 141         | 694       |
| August .....                      | 47                         | 78             | 109       | 180     | 67     | 124         | 605       |
| September .....                   | 35                         | 68             | 101       | 161     | 68     | 100         | 533       |
| Oktober .....                     | 29                         | 72             | 86        | 155     | 57     | 94          | 493       |
| November .....                    | 38                         | 79             | 87        | 159     | 50     | 114         | 527       |
| Dezember .....                    | 39                         | 81             | 81        | 173     | 52     | 125         | 551       |
| 2005 Januar .....                 | 53                         |                | 224       | 259     |        | 219         | 755       |
| Februar .....                     | 72                         |                | 297       | 371     |        | 315         | 1 055     |
| März .....                        | 77                         |                | 365       | 395     |        | 339         | 1 176     |
| April .....                       | 48                         |                | 296       | 339     |        | 314         | 997       |
| Mai .....                         | 45                         |                | 255       | 293     |        | 279         | 872       |
| Juni .....                        | 41                         |                | 227       | 251     |        | 215         | 734       |
| Juli .....                        | 34                         |                | 191       | 202     |        | 171         | 598       |
| August .....                      | 36                         |                | 152       | 175     |        | 149         | 512       |
| September .....                   | 33                         |                | 133       | 158     |        | 133         | 457       |
| Oktober .....                     | 26                         |                | 112       | 148     |        | 113         | 399       |
| November .....                    | 33                         |                | 113       | 127     |        | 112         | 385       |
| Dezember .....                    | 23                         |                | 101       | 125     |        | 115         | 364       |
| 2006 Januar .....                 | 33                         |                | 165       | 191     |        | 165         | 554       |
| Februar .....                     | 41                         |                | 226       | 224     |        | 211         | 702       |
| März .....                        | 40                         |                | 260       | 261     |        | 225         | 786       |
| April .....                       | 29                         |                | 185       | 228     |        | 170         | 612       |
| Mai .....                         | 24                         |                | 133       | 163     |        | 131         | 451       |
| <b>Kurzarbeiter</b>               |                            |                |           |         |        |             |           |
| 2003 JD .....                     | 465                        | 863            | 926       | 1 331   | 756    | 1 262       | 5 603     |
| 2004 JD .....                     | 522                        | 1 016          | 788       | 1 520   | 677    | 1 240       | 5 763     |
| 2005 JD .....                     | 344                        |                | 1 366     | 1 632   |        | 1 609       | 4 951     |
| 2004 Mai .....                    | 692                        | 1 489          | 1 131     | 2 056   | 930    | 1 710       | 8 008     |
| Juni .....                        | 554                        | 1 151          | 1 003     | 1 687   | 876    | 1 450       | 6 721     |
| Juli .....                        | 484                        | 706            | 837       | 1 479   | 649    | 1 208       | 5 363     |
| August .....                      | 422                        | 604            | 705       | 1 004   | 602    | 1 042       | 4 379     |
| September .....                   | 325                        | 605            | 536       | 981     | 618    | 742         | 3 807     |
| Oktober .....                     | 305                        | 608            | 415       | 945     | 481    | 792         | 3 546     |
| November .....                    | 348                        | 656            | 493       | 1 030   | 468    | 790         | 3 785     |
| Dezember .....                    | 402                        | 612            | 451       | 1 077   | 429    | 1 004       | 3 975     |
| 2005 Januar .....                 | 589                        |                | 1 572     | 2 126   |        | 1 933       | 6 220     |
| Februar .....                     | 721                        |                | 2 283     | 2 760   |        | 2 758       | 8 522     |
| März .....                        | 710                        |                | 2 633     | 2 686   |        | 2 885       | 8 914     |
| April .....                       | 378                        |                | 1 898     | 2 647   |        | 2 716       | 7 639     |
| Mai .....                         | 337                        |                | 1 602     | 1 968   |        | 2 309       | 6 216     |
| Juni .....                        | 310                        |                | 1 420     | 1 802   |        | 1 544       | 5 076     |
| Juli .....                        | 209                        |                | 1 138     | 1 388   |        | 1 214       | 3 949     |
| August .....                      | 268                        |                | 863       | 1 055   |        | 986         | 3 172     |
| September .....                   | 187                        |                | 785       | 942     |        | 806         | 2 720     |
| Oktober .....                     | 109                        |                | 691       | 917     |        | 681         | 2 398     |
| November .....                    | 179                        |                | 795       | 758     |        | 775         | 2 507     |
| Dezember .....                    | 131                        |                | 714       | 536     |        | 697         | 2 078     |
| 2006 Januar .....                 | 308                        |                | 951       | 1 210   |        | 1 059       | 3 528     |
| Februar .....                     | 402                        |                | 1 402     | 1 601   |        | 1 288       | 4 693     |
| März .....                        | 434                        |                | 1 683     | 2 080   |        | 1 373       | 5 570     |
| April .....                       | 258                        |                | 1 078     | 1 643   |        | 1 078       | 4 057     |
| Mai .....                         | 214                        |                | 667       | 1 069   |        | 803         | 2 753     |

\*) Die Grundlage für die wirtschaftsfachliche Gliederung ist ab Jan. 1998 die "Klassifikation der Wirtschaftszweige (WZ 93/BA) für die Statistik der Bundesagentur für Arbeit".

1) Stichtag jeweils 15. des Monats.

Quelle: Bundesagentur für Arbeit, Nürnberg

Ergänzende Angaben für die Bauwirtschaft  
6 Preise  
6.1 Ausgewählte Preisindizes für Bauwerke (Neubau \*)  
Deutschland  
6.1.1 Wohn- und Nichtwohngebäude  
2000 = 100

| Jahr<br>Monat      | Bauleistungen für Wohngebäude nach Leistungsgruppen |                |             |               |                               |                             |                     |   |                  |
|--------------------|---|----------------|-------------|---------------|-------------------------------|-----------------------------|---------------------|---|------------------|
|                    | Bauleistungen am Bauwerk                            | Rohbauarbeiten |             |               |                               |                             |                     |   |                  |
|                    |   | insgesamt      | Erdarbeiten | Mauerarbeiten | Beton- und Stahlbetonarbeiten | Zimmer- und Holzbauarbeiten | Abdichtungsarbeiten | Dachdeckungs- und Dachabdichtungsarbeiten | Klempnerarbeiten |
| 2004 D .....       | 101,2   | 98,8           | 96,8        | 98,4          | 99,3                          | 96,0                        | 102,2               | 100,9                                     | 102,3            |
| 2005 D .....       | 102,1   | 99,0           | 96,1        | 98,5          | 99,4                          | 95,5                        | 103,3               | 101,0                                     | 104,2            |
| 2004 Mai .....     | 101,3   | 99,2           | 96,7        | 98,4          | 100,4                         | 96,2                        | 102,0               | 100,8                                     | 102,0            |
| August .....       | 101,6   | 99,3           | 96,7        | 98,5          | 100,3                         | 96,3                        | 102,1               | 101,0                                     | 102,7            |
| November .....     | 101,7   | 99,1           | 96,2        | 98,3          | 100,1                         | 96,1                        | 102,7               | 100,9                                     | 103,2            |
| 2005 Februar ..... | 102,1   | 99,1           | 96,0        | 98,5          | 99,7                          | 95,9                        | 103,3               | 101,1                                     | 103,6            |
| Mai .....          | 102,0   | 98,9           | 95,7        | 98,3          | 99,2                          | 95,5                        | 103,3               | 100,9                                     | 103,9            |
| August .....       | 102,1   | 99,0           | 96,1        | 98,5          | 99,2                          | 95,4                        | 103,0               | 100,9                                     | 104,2            |
| November .....     | 102,3   | 99,1           | 96,5        | 98,5          | 99,3                          | 95,3                        | 103,5               | 101,1                                     | 105,0            |
| 2006 Februar ..... | 102,9   | 99,8           | 97,3        | 99,1          | 99,8                          | 96,5                        | 104,0               | 101,6                                     | 106,7            |
| Mai .....          | 103,6   | 100,6          | 98,1        | 99,6          | 100,7                         | 97,1                        | 104,4               | 102,2                                     | 110,4            |

| Jahr<br>Monat      | Bauleistungen für Wohngebäude nach Leistungsgruppen |                |                        |                        |                         |                              |                 |                  |                   |
|--------------------|---|----------------|------------------------|------------------------|-------------------------|------------------------------|-----------------|------------------|-------------------|
|                    | Rohbauarbeiten                                      | Ausbauarbeiten |                        |                        |                         |                              |                 |                  |                   |
|                    | Gerüstarbeiten                                      | insgesamt      | Naturwerksteinarbeiten | Betonwerksteinarbeiten | Putz- und Stuckarbeiten | Fliesen- und Plattenarbeiten | Estricharbeiten | Tischlerarbeiten | Metallbauarbeiten |
| 2004 D .....       | 95,4  | 103,4          | 100,6                  | 100,3                  | 96,8                    | 95,1                         | 102,4           | 101,9            | 107,0             |
| 2005 D .....       | 95,2  | 105,0          | 100,6                  | 99,7                   | 96,0                    | 92,9                         | 103,5           | 102,4            | 110,4             |
| 2004 Mai .....     | 95,7  | 103,1          | 100,7                  | 100,4                  | 97,1                    | 95,2                         | 102,2           | 101,9            | 106,5             |
| August .....       | 95,7  | 103,7          | 100,5                  | 100,3                  | 97,1                    | 94,9                         | 102,5           | 101,9            | 108,0             |
| November .....     | 95,6  | 104,1          | 100,4                  | 100,1                  | 96,9                    | 94,5                         | 103,1           | 102,1            | 108,5             |
| 2005 Februar ..... | 94,7  | 104,8          | 100,5                  | 99,6                   | 96,4                    | 94,0                         | 103,5           | 102,4            | 110,1             |
| Mai .....          | 95,1  | 104,8          | 100,6                  | 99,6                   | 96,0                    | 92,9                         | 103,4           | 102,2            | 110,2             |
| August .....       | 95,5  | 105,0          | 100,6                  | 99,7                   | 95,9                    | 92,4                         | 103,4           | 102,3            | 110,5             |
| November .....     | 95,4  | 105,3          | 100,6                  | 99,8                   | 95,8                    | 92,2                         | 103,8           | 102,5            | 110,9             |
| 2006 Februar ..... | 94,8  | 105,8          | 100,7                  | 99,5                   | 96,0                    | 92,2                         | 104,3           | 103,6            | 110,8             |
| Mai .....          | 96,3  | 106,3          | 100,7                  | 99,9                   | 96,3                    | 91,9                         | 104,5           | 104,2            | 111,6             |

| Jahr<br>Monat      | Bauleistungen für Wohngebäude nach Leistungsgruppen |                            |                    |                  |  |   |                                    | Bauleistungen am Bauwerk |                             |
|--------------------|---|----------------------------|--------------------|------------------|--|---|------------------------------------|--------------------------|-----------------------------|
|                    | Ausbauarbeiten                                      |                            |                    |                  | Heiz- und zentrale Wassererwärmungsanlagen | Gas-, Wasser-, Abwasserinstallationen in Gebäuden | Nieder- und Mittelspannungsanlagen | Bürogebäude              | gewerbliche Betriebsgebäude |
|                    | Verglasungsarbeiten                                 | Maler- und Lackierarbeiten | Bodenbelagarbeiten | Tapezierarbeiten |  |   |                                    |                          |                             |
| 2004 D .....       | 105,2   | 97,7                       | 102,1              | 101,4            | 111,9                                      | 111,1   | 105,8                              | 102,1                    | 102,5                       |
| 2005 D .....       | 107,2   | 97,3                       | 102,9              | 101,2            | 118,2                                      | 116,2   | 107,5                              | 103,4                    | 104,6                       |
| 2004 Mai .....     | 105,1   | 97,7                       | 102,0              | 101,4            | 111,0                                      | 110,3   | 105,5                              | 102,1                    | 102,3                       |
| August .....       | 105,4   | 97,7                       | 102,1              | 101,5            | 112,7                                      | 112,0   | 106,0                              | 102,5                    | 103,0                       |
| November .....     | 105,6   | 97,8                       | 102,3              | 101,2            | 114,2                                      | 113,2   | 106,3                              | 102,7                    | 103,4                       |
| 2005 Februar ..... | 106,6   | 97,8                       | 102,9              | 101,4            | 116,9                                      | 115,3   | 107,0                              | 103,2                    | 104,3                       |
| Mai .....          | 106,8   | 97,3                       | 102,9              | 101,1            | 117,7                                      | 115,8   | 107,3                              | 103,2                    | 104,5                       |
| August .....       | 107,1   | 97,2                       | 102,7              | 101,2            | 118,6                                      | 116,6   | 107,6                              | 103,4                    | 104,7                       |
| November .....     | 108,1   | 97,0                       | 103,1              | 101,0            | 119,5                                      | 117,1   | 108,0                              | 103,6                    | 105,0                       |
| 2006 Februar ..... | 110,6   | 97,2                       | 104,0              | 101,7            | 119,8                                      | 118,2   | 108,8                              | 104,3                    | 105,6                       |
| Mai .....          | 112,0   | 97,1                       | 104,0              | 102,0            | 120,7                                      | 118,9   | 109,9                              | 105,0                    | 106,3                       |

6.1.2 Sonstige Bauwerke  
2000 = 100

| Jahr<br>Monat      | Bauleistungen am Bauwerk |                       |            |
|--------------------|--------------------------|-----------------------|------------|
|                    | Straßenbau               | Brücken im Straßenbau | Ortskanäle |
| 2004 D .....       | 100,1                    | 100,7                 | 99,1       |
| 2005 D .....       | 100,5                    | 102,8                 | 99,3       |
| 2004 Mai .....     | 99,9                     | 101,0                 | 99,0       |
| August .....       | 100,2                    | 101,4                 | 99,0       |
| November .....     | 100,1                    | 101,6                 | 99,0       |
| 2005 Februar ..... | 100,2                    | 102,5                 | 99,1       |
| Mai .....          | 100,2                    | 102,8                 | 99,1       |
| August .....       | 100,3                    | 102,8                 | 99,4       |
| November .....     | 101,3                    | 103,1                 | 99,7       |
| 2006 Februar ..... | 102,5                    | 103,7                 | 100,6      |
| Mai .....          | 103,6                    | 104,6                 | 101,3      |

Siehe Fachserie 17, Reihe 4.

\*) Einschl. Umsatzsteuer.

## Ergänzende Angaben für die Bauwirtschaft

## 6 Preise

6.2 Kaufwerte für Bauland <sup>1)</sup>

| Jahr <sup>2)</sup><br>Vierteljahr   | Bauland insgesamt |                      |           |                      | Baureifes Land |                      |           |                      |
|-------------------------------------|-------------------|----------------------|-----------|----------------------|----------------|----------------------|-----------|----------------------|
|                                     | Kauffälle         | veräußerte Fläche    | Kaufsumme | Kaufwert             | Kauffälle      | veräußerte Fläche    | Kaufsumme | Kaufwert             |
|                                     | Anzahl            | 1 000 m <sup>2</sup> | 1 000 EUR | EUR / m <sup>2</sup> | Anzahl         | 1 000 m <sup>2</sup> | 1 000 EUR | EUR / m <sup>2</sup> |
| Deutschland <sup>3)</sup>           |                   |                      |           |                      |                |                      |           |                      |
| 2000 .....                          | 94 331            | 135 296              | 7 007 717 | 51,79                | 78 421         | 71 816               | 5 473 349 | 76,21                |
| 2001 .....                          | 89 289            | 125 282              | 6 286 449 | 50,18                | 74 770         | 65 324               | 4 912 254 | 75,20                |
| 2002 .....                          | 86 158            | 100 356              | 5 863 515 | 58,43                | 75 250         | 61 116               | 4 916 388 | 80,44                |
| 2003 .....                          | 97 683            | 105 365              | 8 102 125 | 76,90                | 85 703         | 68 243               | 6 816 469 | 99,89                |
| 2004 .....                          | 77 291            | 91 895               | 7 069 877 | 76,93                | 67 278         | 57 557               | 5 955 456 | 103,47               |
| 2002 4. Vj .....                    | 25 524            | 28 034               | 1 668 804 | 59,53                | 22 734         | 17 863               | 1 424 980 | 79,77                |
| 2003 1. Vj .....                    | 12 342            | 14 714               | 951 180   | 64,65                | 10 580         | 8 729                | 780 777   | 89,45                |
| 2. Vj .....                         | 18 966            | 20 122               | 1 392 693 | 69,21                | 16 480         | 12 939               | 1 160 240 | 89,67                |
| 3. Vj .....                         | 22 796            | 23 517               | 1 788 780 | 76,06                | 20 182         | 16 054               | 1 556 037 | 96,92                |
| 4. Vj .....                         | 29 824            | 30 460               | 2 625 068 | 86,18                | 27 058         | 21 432               | 2 235 604 | 104,31               |
| 2004 1. Vj .....                    | 11 173            | 13 670               | 994 977   | 72,79                | 9 605          | 8 137                | 829 144   | 101,90               |
| 2. Vj .....                         | 14 220            | 18 048               | 1 455 362 | 80,64                | 12 509         | 11 972               | 1 240 740 | 103,64               |
| 3. Vj .....                         | 17 689            | 20 304               | 1 536 064 | 75,65                | 15 361         | 12 599               | 1 297 981 | 103,03               |
| 4. Vj .....                         | 22 668            | 24 077               | 1 883 769 | 78,24                | 20 122         | 16 374               | 1 625 822 | 99,29                |
| 2005 1. Vj .....                    | 11 051            | 13 435               | 990 777   | 73,75                | 9 644          | 7 956                | 849 743   | 106,81               |
| 2. Vj .....                         | 16 683            | 18 555               | 1 453 213 | 78,32                | 14 709         | 11 910               | 1 238 057 | 103,95               |
| 3. Vj .....                         | 19 057            | 20 947               | 1 851 293 | 88,38                | 17 013         | 13 441               | 1 582 911 | 117,76               |
| 4. Vj .....                         | 25 253            | 26 864               | 2 574 279 | 95,82                | 23 006         | 18 313               | 2 271 421 | 124,03               |
| Früheres Bundesgebiet <sup>3)</sup> |                   |                      |           |                      |                |                      |           |                      |
| 2000 .....                          | 66 237            | 88 196               | 5 559 361 | 63,03                | 56 001         | 48 880               | 4 368 497 | 89,37                |
| 2001 .....                          | 64 396            | 82 804               | 5 102 800 | 61,63                | 54 753         | 45 167               | 4 006 317 | 88,70                |
| 2002 .....                          | 63 117            | 70 496               | 4 813 929 | 68,29                | 56 033         | 44 312               | 4 068 662 | 91,82                |
| 2003 .....                          | 75 102            | 76 928               | 7 105 733 | 92,37                | 66 519         | 50 836               | 5 964 493 | 117,33               |
| 2004 .....                          | 57 012            | 63 272               | 6 157 254 | 97,31                | 50 126         | 40 072               | 5 169 967 | 129,02               |
| 2002 4. Vj .....                    | 20 095            | 21 323               | 1 418 692 | 66,53                | 18 177         | 14 001               | 1 217 933 | 86,99                |
| 2003 1. Vj .....                    | 9 886             | 11 394               | 855 700   | 75,10                | 8 543          | 6 885                | 701 060   | 101,83               |
| 2. Vj .....                         | 14 812            | 15 288               | 1 226 145 | 80,20                | 12 949         | 9 965                | 1 017 601 | 102,12               |
| 3. Vj .....                         | 17 688            | 17 390               | 1 556 254 | 89,49                | 15 710         | 12 025               | 1 355 039 | 112,69               |
| 4. Vj .....                         | 23 391            | 22 652               | 2 279 646 | 100,64               | 21 344         | 16 044               | 1 932 666 | 120,46               |
| 2004 1. Vj .....                    | 8 926             | 10 542               | 902 093   | 85,57                | 7 747          | 6 435                | 750 088   | 116,57               |
| 2. Vj .....                         | 10 858            | 12 058               | 1 245 405 | 103,28               | 9 656          | 7 875                | 1 047 813 | 133,06               |
| 3. Vj .....                         | 13 556            | 15 104               | 1 360 288 | 90,06                | 11 873         | 9 504                | 1 145 382 | 120,51               |
| 4. Vj .....                         | 16 595            | 16 963               | 1 628 185 | 95,98                | 14 824         | 11 553               | 1 399 556 | 121,14               |
| 2005 1. Vj .....                    | 8 576             | 9 564                | 878 563   | 91,86                | 7 562          | 6 076                | 752 928   | 123,92               |
| 2. Vj .....                         | 12 694            | 13 761               | 1 269 052 | 92,22                | 11 246         | 8 703                | 1 079 627 | 124,05               |
| 3. Vj .....                         | 14 832            | 15 285               | 1 638 806 | 107,22               | 13 343         | 10 288               | 1 416 999 | 137,73               |
| 4. Vj .....                         | 20 174            | 19 802               | 2 336 095 | 117,97               | 18 538         | 14 246               | 2 059 672 | 144,58               |
| Neue Länder und Berlin-Ost          |                   |                      |           |                      |                |                      |           |                      |
| 2000 .....                          | 28 094            | 47 100               | 1 448 356 | 30,75                | 22 420         | 22 936               | 1 104 852 | 48,17                |
| 2001 .....                          | 24 893            | 42 478               | 1 183 649 | 27,86                | 20 017         | 20 157               | 905 937   | 44,94                |
| 2002 .....                          | 23 041            | 29 860               | 1 049 586 | 35,15                | 19 217         | 16 805               | 847 726   | 50,45                |
| 2003 .....                          | 22 581            | 28 438               | 996 392   | 35,04                | 19 184         | 17 406               | 851 976   | 48,95                |
| 2004 .....                          | 20 279            | 28 623               | 912 623   | 31,88                | 17 152         | 17 485               | 785 489   | 44,92                |
| 2002 4. Vj .....                    | 5 429             | 6 711                | 250 112   | 37,27                | 4 557          | 3 861                | 207 047   | 53,62                |
| 2003 1. Vj .....                    | 2 456             | 3 320                | 95 479    | 28,76                | 2 037          | 1 844                | 79 717    | 43,23                |
| 2. Vj .....                         | 4 154             | 4 834                | 166 549   | 34,45                | 3 531          | 2 974                | 142 639   | 47,96                |
| 3. Vj .....                         | 5 108             | 6 127                | 232 525   | 37,95                | 4 472          | 4 030                | 200 997   | 49,88                |
| 4. Vj .....                         | 6 433             | 7 809                | 345 422   | 44,24                | 5 714          | 5 389                | 302 938   | 56,22                |
| 2004 1. Vj .....                    | 2 247             | 3 128                | 92 884    | 29,70                | 1 858          | 1 702                | 79 056    | 46,45                |
| 2. Vj .....                         | 3 362             | 5 990                | 209 958   | 35,05                | 2 853          | 4 097                | 192 927   | 47,09                |
| 3. Vj .....                         | 4 133             | 5 200                | 175 776   | 33,80                | 3 488          | 3 094                | 152 599   | 49,32                |
| 4. Vj .....                         | 6 073             | 7 114                | 255 584   | 35,93                | 5 298          | 4 821                | 226 266   | 46,93                |
| 2005 1. Vj .....                    | 2 475             | 3 871                | 112 214   | 28,99                | 2 082          | 1 880                | 96 815    | 51,50                |
| 2. Vj .....                         | 3 989             | 4 794                | 184 161   | 38,41                | 3 463          | 3 207                | 158 430   | 49,40                |
| 3. Vj .....                         | 4 225             | 5 662                | 212 487   | 37,53                | 3 670          | 3 154                | 165 912   | 52,61                |
| 4. Vj .....                         | 5 079             | 7 062                | 238 184   | 33,73                | 4 468          | 4 067                | 211 750   | 52,06                |

1) Ausführliche Angaben siehe Fachserie 17, Reihe 5.

2) Die Jahresangaben können wegen der in ihnen enthaltenen Nachmeldungen größer als die Summe aus den Kauffällen der vier Quartale sein.

3) Bis 2. Vj. 2005 ohne Hamburg.

## Ergänzende Angaben für die Bauwirtschaft

## 6 Preise

## 6.3 Index der Erzeugerpreise ausgewählter gewerblicher Produkte \*)

2000 = 100

Deutschland

| Jahr<br>Monat     | Gewerbliche<br>Produkte<br>insgesamt | Bau- und<br>Baustoff-<br>maschinen | Steine und Erden, sonstige Bergbauerzeugnisse |             |  | Glas, Keramik, bearbeitete Steine und Erden |  |                                      |                                     |
|-------------------|--------------------------------------|------------------------------------|---|-------------|--|---|--|--------------------------------------|-------------------------------------|
|                   |                                      |                                    | insgesamt                                     | Natursteine | Kies und<br>Sand,<br>gebrochene<br>Natursteine | insgesamt                                   | keramische<br>Wand-, Boden-<br>fliesen und<br>-platten | Ziegel und<br>sonstige<br>Baukeramik | Gipserzeug-<br>nisse für<br>den Bau |
| 2003 JD .....     | 104,1                                | 102,3                              | 103,7   | 104,5       | 103,5  | 97,1  | 104,6  | 100,5                                | 87,4                                |
| 2004 JD .....     | 105,8                                | 103,6                              | 102,9   | 105,0       | 102,3  | 97,9  | 102,8  | 104,4                                | 87,6                                |
| 2005 JD .....     | 110,7                                | 105,9                              | 102,7   | 105,2       | 101,8  | 99,3  | 102,9  | 104,6                                | 92,7                                |
| 2004 Mai.....     | 105,6                                | 103,4                              | 102,8   | 104,5       | 102,3  | 97,9  | 103,1  | 105,7                                | 88,0                                |
| Juni .....        | 105,5                                | 103,4                              | 102,7   | 104,5       | 102,1  | 97,9  | 103,1  | 105,7                                | 87,7                                |
| Juli .....        | 106,1                                | 103,5                              | 102,7   | 105,6       | 102,1  | 98,1  | 103,0  | 105,1                                | 87,4                                |
| August .....      | 106,4                                | 103,6                              | 103,2   | 105,2       | 102,8  | 98,1  | 102,7  | 104,5                                | 88,1                                |
| September ...     | 106,6                                | 103,7                              | 102,7   | 105,8       | 102,2  | 98,2  | 102,5  | 104,6                                | 87,2                                |
| Oktober .....     | 107,6                                | 104,4                              | 103,3   | 105,7       | 102,5  | 98,2  | 102,8  | 104,0                                | 87,0                                |
| November ....     | 107,1                                | 104,4                              | 102,9   | 105,7       | 102,0  | 98,1  | 102,4  | 104,2                                | 87,5                                |
| Dezember ....     | 107,2                                | 104,5                              | 103,1   | 105,8       | 102,2  | 98,2  | 102,0  | 103,4                                | 87,1                                |
| 2005 Januar ..... | 108,1                                | 105,3                              | 103,2   | 106,4       | 102,2  | 98,7  | 102,7  | 104,4                                | 92,3                                |
| Februar .....     | 108,5                                | 105,6                              | 103,1   | 106,3       | 101,9  | 99,1  | 103,4  | 105,4                                | 93,6                                |
| März .....        | 109,1                                | 105,6                              | 103,3   | 106,3       | 102,3  | 99,7  | 103,5  | 105,5                                | 95,6                                |
| April .....       | 109,9                                | 105,8                              | 102,9   | 106,3       | 101,9  | 99,5  | 102,8  | 105,3                                | 96,5                                |
| Mai.....          | 109,9                                | 105,9                              | 103,1   | 105,2       | 102,4  | 99,3  | 102,6  | 105,6                                | 95,0                                |
| Juni .....        | 110,4                                | 105,9                              | 103,2   | 104,7       | 102,5  | 99,4  | 102,7  | 104,9                                | 94,6                                |
| Juli .....        | 111,0                                | 106,1                              | 102,6   | 104,3       | 101,9  | 99,4  | 102,7  | 105,0                                | 92,8                                |
| August .....      | 111,3                                | 106,1                              | 102,3   | 104,3       | 101,5  | 99,3  | 103,0  | 104,2                                | 91,8                                |
| September ...     | 111,8                                | 106,2                              | 102,3   | 104,3       | 101,5  | 99,4  | 103,0  | 104,2                                | 90,9                                |
| Oktober .....     | 112,6                                | 106,2                              | 102,1   | 104,7       | 101,3  | 99,2  | 102,9  | 103,7                                | 90,6                                |
| November ....     | 112,5                                | 106,1                              | 102,1   | 104,5       | 101,3  | 99,4  | 103,0  | 103,6                                | 89,9                                |
| Dezember ....     | 112,8                                | 106,1                              | 101,8   | 104,5       | 101,0  | 99,2  | 103,0  | 103,6                                | 88,8                                |
| 2006 Januar ..... | 114,1                                | 106,3                              | 102,2   | 105,6       | 101,2  | 99,7  | 104,4  | 103,9                                | 92,9                                |
| Februar .....     | 114,9                                | 106,4                              | 102,5   | 104,9       | 101,7  | 100,1                                       | 104,4  | 103,9                                | 95,0                                |
| März .....        | 115,5                                | 106,5                              | 102,4   | 105,2       | 101,6  | 100,2                                       | 104,7  | 103,5                                | 96,7                                |
| April .....       | 116,6                                | 106,4                              | 103,3   | 105,6       | 102,7  | 100,1                                       | 104,7  | 102,8                                | 94,7                                |
| Mai.....          | 116,7                                | 106,9                              | 103,6   | 105,6       | 103,0  | 100,2                                       | 104,7  | 103,6                                | 94,9                                |

| Jahr<br>Monat     | Glas, Keramik, bearbeitete Steine und Erden                    |        |                                      | Mineralöl-erzeugnisse |                                     | Nadel-<br>schnittholz<br>(Bauholz) | Stahl- und<br>Leichtmetall-<br>baukon-<br>struktionen | Beton-<br>stahl | Lastkraft-<br>wagen mit<br>Selbstzün-<br>dung |
|-------------------|--|--------|--------------------------------------|-----------------------|-------------------------------------|------------------------------------|---|-----------------|---|
|                   | Beton-<br>erzeugnisse,<br>vorgefertigte<br>Bauelemente<br>u.ä. | Mörtel | Frischbeton<br>(Transport-<br>beton) | Diesel-<br>kraftstoff | Andere<br>Mineralöl-<br>erzeugnisse |                                    |   |                 |   |
| 2003 JD .....     | 97,6   | 103,7  | 88,6                                 | 108,6                 | 106,9                               | 91,1                               | 99,5  | 119,0           | 104,9   |
| 2004 JD .....     | 99,2   | 104,9  | 90,5                                 | 115,6                 | 101,1                               | 89,1                               | 102,9   | 180,0           | 106,7   |
| 2005 JD .....     | 101,3  | 106,4  | 92,7                                 | 131,9                 | 104,1                               | 88,8                               | 109,0   | 144,5           | 108,9   |
| 2004 Mai.....     | 98,9   | 105,4  | 90,6                                 | 116,2                 | 101,5                               | 89,5                               | 101,8   | 217,0           | 106,7   |
| Juni .....        | 99,1   | 105,6  | 91,0                                 | 111,9                 | 104,0                               | 89,3                               | 102,5   | 201,2           | 106,7   |
| Juli .....        | 99,5   | 105,0  | 91,1                                 | 114,8                 | 102,1                               | 89,2                               | 103,4   | 181,9           | 106,7   |
| August .....      | 99,6   | 103,9  | 91,3                                 | 120,3                 | 100,3                               | 89,0                               | 104,4   | 187,4           | 106,7   |
| September ...     | 99,7   | 105,3  | 91,1                                 | 120,2                 | 99,4                                | 88,9                               | 104,5   | 197,4           | 107,1   |
| Oktober .....     | 100,1  | 105,2  | 91,0                                 | 129,3                 | 99,0                                | 88,4                               | 105,7   | 180,1           | 107,3   |
| November ....     | 100,3  | 104,3  | 90,6                                 | 122,5                 | 97,1                                | 88,3                               | 106,5   | 176,8           | 107,4   |
| Dezember ....     | 100,5  | 103,8  | 91,1                                 | 120,3                 | 95,1                                | 88,2                               | 106,7   | 157,2           | 107,4   |
| 2005 Januar ..... | 101,0  | 105,0  | 91,6                                 | 118,3                 | 93,6                                | 88,1                               | 108,3   | 148,3           | 107,7   |
| Februar .....     | 101,2  | 106,4  | 92,9                                 | 117,9                 | 95,0                                | 88,1                               | 108,6   | 146,2           | 107,7   |
| März .....        | 101,8  | 106,4  | 93,5                                 | 127,2                 | 93,2                                | 88,4                               | 109,5   | 145,7           | 108,4   |
| April .....       | 101,6  | 106,4  | 93,6                                 | 129,1                 | 93,6                                | 88,4                               | 109,4   | 137,5           | 108,9   |
| Mai.....          | 100,9  | 105,9  | 93,0                                 | 125,7                 | 95,3                                | 88,6                               | 109,3   | 129,7           | 108,9   |
| Juni .....        | 101,3  | 106,6  | 92,7                                 | 133,7                 | 96,9                                | 88,5                               | 109,1   | 115,5           | 108,9   |
| Juli .....        | 101,4  | 106,6  | 93,0                                 | 136,2                 | 99,2                                | 88,7                               | 108,9   | 126,7           | 108,9   |
| August .....      | 101,3  | 106,4  | 92,8                                 | 139,3                 | 106,3                               | 89,1                               | 109,2   | 153,6           | 108,9   |
| September ...     | 101,4  | 106,2  | 92,2                                 | 140,3                 | 114,9                               | 89,2                               | 109,2   | 169,6           | 109,2   |
| Oktober .....     | 101,1  | 106,5  | 92,5                                 | 143,5                 | 119,4                               | 89,3                               | 109,4   | 163,5           | 109,6   |
| November ....     | 101,4  | 107,5  | 92,0                                 | 136,3                 | 120,2                               | 89,3                               | 108,5   | 149,5           | 109,6   |
| Dezember ....     | 101,0  | 107,1  | 92,1                                 | 135,7                 | 122,0                               | 89,5                               | 108,9   | 148,1           | 109,6   |
| 2006 Januar ..... | 100,5  | 107,5  | 93,0                                 | 135,4                 | 130,0                               | 89,9                               | 108,9   | 154,3           | 109,6   |
| Februar .....     | 101,1  | 107,9  | 93,9                                 | 134,8                 | 131,2                               | 90,1                               | 109,0   | 159,9           | 109,6   |
| März .....        | 100,8  | 108,4  | 93,7                                 | 138,3                 | 134,9                               | 91,0                               | 109,7   | 171,8           | 109,6   |
| April .....       | 100,5  | 108,2  | 91,8                                 | 142,7                 | 144,3                               | 92,5                               | 110,0   | 180,0           | 109,7   |
| Mai.....          | 100,2  | 108,6  | 91,5                                 | 140,9                 | 145,7                               | 95,5                               | 110,4   | 181,3           | 110,4   |

\*) Ohne Umsatzsteuer.

Siehe Fachserie 17, Reihe 2.

## Ergänzende Angaben für die Bauwirtschaft

## 6 Preise

## 6.4 Preisindex für die Lebenshaltung

Alle privaten Haushalte

2000 = 100

Deutschland

| Jahr<br>Monat | Verbraucherpreisindex<br>insgesamt | Wohnungsmieten, netto |  |   |       |
|---------------|------------------------------------|-----------------------|--|---|-------|
|               |                                    | insgesamt             | Altbauwohnungen<br>bis zum<br>20.06.1948 | Neubauwohnungen<br>ab dem<br>20.06.1948 |       |
| 2002          | D                                  | 103,4                 | 102,5                                    | 103,5                                   | 102,3 |
| 2003          | D                                  | 104,5                 | 103,6                                    | 104,7                                   | 103,4 |
| 2004          | D                                  | 106,2                 | 104,5                                    | 105,8                                   | 104,2 |
| 2005          | D                                  | 108,3                 | 105,4                                    | 107,1                                   | 105,1 |
| 2001          | Mai                                | 102,2                 | 100,9                                    | 101,5                                   | 100,8 |
|               | Juni                               | 102,4                 | 101,0                                    | 101,7                                   | 100,9 |
|               | Juli                               | 102,5                 | 101,1                                    | 101,8                                   | 101,0 |
|               | August                             | 102,3                 | 101,3                                    | 102,0                                   | 101,2 |
|               | September                          | 102,3                 | 101,4                                    | 102,1                                   | 101,2 |
|               | Oktober                            | 102,0                 | 101,4                                    | 102,2                                   | 101,3 |
|               | November                           | 101,8                 | 101,5                                    | 102,3                                   | 101,4 |
|               | Dezember                           | 102,8                 | 101,6                                    | 102,4                                   | 101,4 |
| 2002          | Januar                             | 102,9                 | 101,9                                    | 102,7                                   | 101,7 |
|               | Februar                            | 103,2                 | 102,1                                    | 103,0                                   | 102,0 |
|               | März                               | 103,4                 | 102,3                                    | 103,2                                   | 102,1 |
|               | April                              | 103,3                 | 102,4                                    | 103,3                                   | 102,2 |
|               | Mai                                | 103,4                 | 102,4                                    | 103,4                                   | 102,2 |
|               | Juni                               | 103,4                 | 102,5                                    | 103,5                                   | 102,3 |
|               | Juli                               | 103,7                 | 102,6                                    | 103,5                                   | 102,4 |
|               | August                             | 103,5                 | 102,7                                    | 103,8                                   | 102,5 |
|               | September                          | 103,4                 | 102,7                                    | 103,9                                   | 102,5 |
|               | Oktober                            | 103,3                 | 102,8                                    | 103,9                                   | 102,6 |
|               | November                           | 103,0                 | 102,9                                    | 104,1                                   | 102,7 |
|               | Dezember                           | 104,0                 | 103,0                                    | 104,1                                   | 102,8 |
| 2003          | Januar                             | 104,0                 | 103,1                                    | 104,1                                   | 102,9 |
|               | Februar                            | 104,5                 | 103,2                                    | 104,2                                   | 103,0 |
|               | März                               | 104,6                 | 103,3                                    | 104,4                                   | 103,1 |
|               | April                              | 104,3                 | 103,5                                    | 104,6                                   | 103,3 |
|               | Mai                                | 104,1                 | 103,5                                    | 104,7                                   | 103,3 |
|               | Juni                               | 104,4                 | 103,6                                    | 104,7                                   | 103,4 |
|               | Juli                               | 104,6                 | 103,6                                    | 104,7                                   | 103,4 |
|               | August                             | 104,6                 | 103,7                                    | 104,8                                   | 103,4 |
|               | September                          | 104,5                 | 103,7                                    | 104,9                                   | 103,5 |
|               | Oktober                            | 104,5                 | 103,7                                    | 105,0                                   | 103,5 |
|               | November                           | 104,3                 | 103,9                                    | 105,1                                   | 103,7 |
|               | Dezember                           | 105,1                 | 103,9                                    | 105,2                                   | 103,7 |
| 2004          | Januar                             | 105,2                 | 104,0                                    | 105,3                                   | 103,8 |
|               | Februar                            | 105,4                 | 104,1                                    | 105,4                                   | 103,9 |
|               | März                               | 105,7                 | 104,2                                    | 105,5                                   | 104,0 |
|               | April                              | 106,0                 | 104,3                                    | 105,6                                   | 104,1 |
|               | Mai                                | 106,2                 | 104,4                                    | 105,7                                   | 104,1 |
|               | Juni                               | 106,2                 | 104,4                                    | 105,8                                   | 104,2 |
|               | Juli                               | 106,5                 | 104,5                                    | 105,9                                   | 104,2 |
|               | August                             | 106,7                 | 104,6                                    | 106,0                                   | 104,3 |
|               | September                          | 106,4                 | 104,7                                    | 106,0                                   | 104,4 |
|               | Oktober                            | 106,6                 | 104,7                                    | 106,1                                   | 104,4 |
|               | November                           | 106,2                 | 104,8                                    | 106,3                                   | 104,5 |
|               | Dezember                           | 107,3                 | 104,8                                    | 106,3                                   | 104,6 |
| 2005          | Januar                             | 106,9                 | 105,0                                    | 106,5                                   | 104,7 |
|               | Februar                            | 107,3                 | 105,1                                    | 106,7                                   | 104,8 |
|               | März                               | 107,6                 | 105,1                                    | 106,7                                   | 104,8 |
|               | April                              | 107,7                 | 105,3                                    | 106,9                                   | 104,9 |
|               | Mai                                | 108,0                 | 105,4                                    | 107,0                                   | 105,0 |
|               | Juni                               | 108,1                 | 105,4                                    | 107,1                                   | 105,1 |
|               | Juli                               | 108,6                 | 105,5                                    | 107,2                                   | 105,2 |
|               | August                             | 108,7                 | 105,6                                    | 107,2                                   | 105,2 |
|               | September                          | 109,1                 | 105,6                                    | 107,3                                   | 105,3 |
|               | Oktober                            | 109,1                 | 105,7                                    | 107,3                                   | 105,3 |
|               | November                           | 108,6                 | 105,7                                    | 107,4                                   | 105,4 |
|               | Dezember                           | 109,6                 | 105,8                                    | 107,5                                   | 105,5 |
| 2006          | Januar                             | 109,1                 | 105,9                                    | 107,7                                   | 105,6 |
|               | Februar                            | 109,5                 | 106,1                                    | 107,9                                   | 105,8 |
|               | März                               | 109,5                 | 106,2                                    | 108,0                                   | 105,8 |
|               | April                              | 109,9                 | 106,3                                    | 108,2                                   | 105,9 |
|               | Mai                                | 110,1                 | 106,4                                    | 108,4                                   | 106,0 |

Siehe Fachserie 17, Reihe 7



Ergänzende Angaben für die Bauwirtschaft  
7 Löhne

7.1 Durchschnittliche Arbeitszeiten und -verdienste der Arbeiter in ausgewählten Gewerbegruppen \*)

| Jahr<br>Monat<br>Leistungsgruppe <sup>1)</sup><br>Land | Bezahlte Wochenstunden    |                           |                     | Bruttostundenverdienste   |                           |                     | Bruttomonatsverdienste    |                           |                     |
|--|---------------------------|---------------------------|---------------------|---------------------------|---------------------------|---------------------|---------------------------|---------------------------|---------------------|
|  | Produzierendes<br>Gewerbe | darunter                  |                     | Produzierendes<br>Gewerbe | darunter                  |                     | Produzierendes<br>Gewerbe | darunter                  |                     |
|  |                           | Verarbeitendes<br>Gewerbe | Hoch-<br>u. Tiefbau |                           | Verarbeitendes<br>Gewerbe | Hoch-<br>u. Tiefbau |                           | Verarbeitendes<br>Gewerbe | Hoch-<br>u. Tiefbau |
| Std.   |                           |                           | EUR                 |                           |                           |                     |                           |                           |                     |
| Früheres Bundesgebiet                                  |                           |                           |                     |                           |                           |                     |                           |                           |                     |
| 2003 ID .....  | 37,7                      | 37,4                      | 38,7                | 15,56                     | 15,65                     | 14,69               | 2 546                     | 2 544                     | 2 472               |
| 2004 ID .....  | 37,6                      | 37,3                      | 38,8                | 15,89                     | 15,99                     | 14,78               | 2 594                     | 2 594                     | 2 488               |
| 2005 ID .....  | 37,6                      | 37,3                      | 38,8                | 16,09                     | 16,21                     | 14,69               | 2 626                     | 2 629                     | 2 479               |
| 2004 April .....                                       | 37,5                      | 37,2                      | 38,8                | 15,89                     | 15,99                     | 14,88               | 2 587                     | 2 585                     | 2 510               |
| Juli .....   | 37,7                      | 37,4                      | 39,6                | 15,86                     | 15,97                     | 14,75               | 2 601                     | 2 595                     | 2 535               |
| Oktober .....  | 37,7                      | 37,4                      | 39,5                | 15,96                     | 16,09                     | 14,67               | 2 616                     | 2 615                     | 2 516               |
| 2005 Januar .....                                      | 37,1                      | 37,2                      | 35,3                | 16,03                     | 16,09                     | 14,84               | 2 587                     | 2 603                     | 2 277               |
| April .....  | 37,5                      | 37,3                      | 38,9                | 16,09                     | 16,20                     | 14,80               | 2 622                     | 2 624                     | 2 498               |
| Juli .....   | 37,6                      | 37,3                      | 39,5                | 16,06                     | 16,20                     | 14,60               | 2 626                     | 2 627                     | 2 507               |
| Oktober .....  | 37,8                      | 37,4                      | 39,8                | 16,13                     | 16,27                     | 14,64               | 2 646                     | 2 645                     | 2 530               |
| 2006 Januar .....                                      | 37,1                      | 37,2                      | 34,7                | 16,11                     | 16,18                     | 14,70               | 2 596                     | 2 616                     | 2 213               |
| April .....  | 37,7                      | 37,4                      | 39,8                | 16,19                     | 16,31                     | 14,61               | 2 652                     | 2 651                     | 2 524               |
| davon (April 2006):                                    |                           |                           |                     |                           |                           |                     |                           |                           |                     |
| Leistungsgruppe 1 .....                                | 37,5                      | 37,1                      | 39,8                | 17,88                     | 18,27                     | 15,22               | 2 913                     | 2 941                     | 2 636               |
| 2 .....  | 37,9                      | 37,8                      | 39,6                | 14,71                     | 14,79                     | 13,68               | 2 424                     | 2 427                     | 2 351               |
| 3 .....  | 38,0                      | 37,8                      | 39,6                | 12,82                     | 12,84                     | 12,49               | 2 115                     | 2 111                     | 2 148               |
| davon (April 2006):                                    |                           |                           |                     |                           |                           |                     |                           |                           |                     |
| Baden-Württemberg .....                                | 38,0                      | 37,8                      | 40,3                | 16,65                     | 16,81                     | 14,48               | 2 747                     | 2 757                     | 2 533               |
| Bayern .....   | 37,8                      | 37,4                      | 40,8                | 15,53                     | 15,62                     | 14,36               | 2 548                     | 2 539                     | 2 544               |
| Berlin-West .....                                      | 37,4                      | 37,1                      | 40,9                | 15,96                     | 16,11                     | 13,82               | 2 597                     | 2 599                     | 2 458               |
| Bremen .....   | 35,6                      | 35,4                      | 38,1                | 18,51                     | 18,82                     | 15,27               | 2 863                     | 2 890                     | 2 527               |
| Hamburg .....  | 38,0                      | 37,7                      | 40,9                | 17,86                     | 18,14                     | 15,35               | 2 949                     | 2 972                     | 2 724               |
| Hessen .....   | 37,9                      | 37,4                      | 41,4                | 16,04                     | 16,24                     | 14,25               | 2 639                     | 2 639                     | 2 565               |
| Niedersachsen .....                                    | 36,8                      | 36,3                      | 40,0                | 16,46                     | 16,66                     | 14,57               | 2 631                     | 2 627                     | 2 534               |
| Nordrhein-Westfalen .....                              | 37,6                      | 37,4                      | 37,8                | 16,17                     | 16,18                     | 15,00               | 2 641                     | 2 629                     | 2 466               |
| Rheinland-Pfalz .....                                  | 38,6                      | 38,3                      | 40,4                | 15,88                     | 15,98                     | 14,97               | 2 662                     | 2 657                     | 2 625               |
| Saarland .....   | 38,4                      | 37,9                      | 40,5                | 16,83                     | 17,15                     | 14,19               | 2 807                     | 2 826                     | 2 495               |
| Schleswig-Holstein .....                               | 37,7                      | 37,6                      | 37,6                | 15,33                     | 15,34                     | 14,72               | 2 512                     | 2 508                     | 2 405               |
| Neue Länder und Berlin-Ost                             |                           |                           |                     |                           |                           |                     |                           |                           |                     |
| 2003 ID .....  | 39,6                      | 39,6                      | 39,5                | 10,89                     | 10,81                     | 10,60               | 1 874                     | 1 861                     | 1 817               |
| 2004 ID .....  | 39,7                      | 39,8                      | 39,3                | 11,13                     | 11,02                     | 10,87               | 1 920                     | 1 906                     | 1 857               |
| 2005 ID .....  | 39,8                      | 39,9                      | 39,6                | 11,32                     | 11,19                     | 11,03               | 1 960                     | 1 941                     | 1 898               |
| 2004 April .....                                       | 39,6                      | 39,6                      | 39,7                | 11,12                     | 11,03                     | 10,77               | 1 915                     | 1 900                     | 1 856               |
| Juli .....   | 39,9                      | 39,8                      | 40,2                | 11,07                     | 11,00                     | 10,75               | 1 920                     | 1 902                     | 1 879               |
| Oktober .....  | 40,0                      | 40,0                      | 40,4                | 11,19                     | 11,09                     | 10,88               | 1 946                     | 1 926                     | 1 908               |
| 2005 Januar .....                                      | 38,9                      | 39,6                      | 35,5                | 11,30                     | 11,08                     | 11,43               | 1 912                     | 1 908                     | 1 760               |
| April .....  | 39,7                      | 39,8                      | 39,3                | 11,27                     | 11,13                     | 10,99               | 1 943                     | 1 925                     | 1 879               |
| Juli .....   | 40,0                      | 39,9                      | 40,5                | 11,29                     | 11,17                     | 10,96               | 1 961                     | 1 936                     | 1 928               |
| Oktober .....  | 40,2                      | 40,1                      | 40,9                | 11,39                     | 11,31                     | 10,94               | 1 990                     | 1 970                     | 1 945               |
| 2006 Januar .....                                      | 39,1                      | 39,7                      | 35,4                | 11,40                     | 11,20                     | 11,37               | 1 937                     | 1 933                     | 1 749               |
| April .....  | 40,2                      | 40,2                      | 40,6                | 11,43                     | 11,35                     | 10,87               | 1 997                     | 1 980                     | 1 916               |
| davon (April 2006):                                    |                           |                           |                     |                           |                           |                     |                           |                           |                     |
| Leistungsgruppe 1 .....                                | 40,1                      | 40,1                      | 40,5                | 12,58                     | 12,74                     | 11,09               | 2 191                     | 2 217                     | 1 949               |
| 2 .....  | 40,4                      | 40,3                      | 40,8                | 10,32                     | 10,19                     | 10,60               | 1 809                     | 1 784                     | 1 878               |
| 3 .....  | 40,3                      | 40,2                      | 40,8                | 9,23                      | 9,10                      | 10,03               | 1 615                     | 1 591                     | 1 779               |
| davon (April 2006):                                    |                           |                           |                     |                           |                           |                     |                           |                           |                     |
| Berlin-Ost .....                                       | 39,5                      | 39,3                      | 40,6                | 13,81                     | 13,72                     | 12,44               | 2 372                     | 2 343                     | 2 196               |
| Brandenburg .....                                      | 40,0                      | 39,8                      | 40,9                | 12,14                     | 12,22                     | 10,78               | 2 110                     | 2 113                     | 1 914               |
| Mecklenburg-Vorpommern .....                           | 40,2                      | 40,2                      | 40,2                | 11,48                     | 11,49                     | 10,85               | 2 004                     | 2 007                     | 1 895               |
| Sachsen .....  | 40,2                      | 40,3                      | 40,3                | 11,20                     | 11,18                     | 10,52               | 1 957                     | 1 955                     | 1 844               |
| Sachsen-Anhalt .....                                   | 40,5                      | 40,5                      | 41,0                | 11,64                     | 11,54                     | 10,98               | 2 049                     | 2 030                     | 1 956               |
| Thüringen .....  | 40,1                      | 40,1                      | 40,5                | 10,96                     | 10,83                     | 11,24               | 1 910                     | 1 886                     | 1 977               |

Siehe Fachserie 16, Reihe 2.1.

\*) Gliederung nach der Klassifikation der Wirtschaftszweige, Ausgabe 1993 (WZ 1993).

1) 1 = Facharbeiter, auch qualifizierte oder hochqualifizierte Facharbeiter, Spezialfacharbeiter, Facharbeiter mit meisterlichem Können, Meister und Vorarbeiter im Stundenlohn, Betriebshandwerker, gelernte Facharbeiter, Facharbeiter mit Berufsausbildung und Erfahrung u.ä.;

2 = Spezialarbeiter, qualifizierte angelernte Arbeiter, angelernte Arbeiter mit besonderen Fähigkeiten, angelernte Arbeiter, vollwertige Betriebsarbeiter, angelernte Hilfsarbeiter, Betriebsarbeiter u.ä.;

3 = Hilfsarbeiter, ungelernete Arbeiter, einfache Arbeiter u.ä.

7.2 Index der tariflichen Stundenlöhne (Zeitlöhne) für männliche Arbeiter der höchsten Altersstufe \*)

2000 = 100  
Deutschland

| Jahr<br>Monat     | Produzierendes<br>Gewerbe <sup>1)</sup> | Darunter               |  |  |                          |                                |
|-------------------|---|------------------------|--|--|--------------------------|--------------------------------|
|                   |   | Verarbeitendes Gewerbe |  |  | Baugewerbe <sup>1)</sup> |                                |
|                   |   | zusammen               | dar. Glasgewerbe,<br>Keramik,<br>Verarbeitung von<br>Steinen und Erden | dar. Keramik,<br>Herstellung von<br>keramisch. Wand-<br>und Bodenfliesen<br>und -platten | zusammen                 | dar. Hochbau<br>und<br>Tiefbau |
| 2002 ID .....     | 104,3                                   | 105,0                  | 103,8  | 104,7  | 102,6                    | 102,5                          |
| 2003 ID .....     | 106,9                                   | 107,8                  | 106,1  | 107,3  | 104,8                    | 104,6                          |
| 2004 ID .....     | 109,0                                   | 110,3                  | 108,0  | 108,4  | 106,0                    | 105,7                          |
| 2005 ID .....     | 110,3                                   | 112,0                  | 109,1  | 109,6  | 106,0                    | 105,7                          |
| 2005 April .....  | 110,4                                   | 112,2                  | 108,9  | 109,5  | 106,0                    | 105,7                          |
| Juli .....        | 110,5                                   | 112,4                  | 109,4  | 109,9  | 106,0                    | 105,7                          |
| Oktober .....     | 110,7                                   | 112,6                  | 109,6  | 109,9  | 106,0                    | 105,7                          |
| 2006 Januar ..... | 110,6                                   | 112,9                  | 109,7  | 110,2  | 104,7                    | 104,3                          |
| April .....       | 111,6                                   | 114,3                  | 109,8  | 110,2  | 105,2                    | 104,8                          |

Siehe Fachserie 16, Reihe 4.3

\*) Gliederung nach der Klassifikation der Wirtschaftszweige, Ausgabe 1993 (WZ 93).

1) Ohne Gruppe 45.5 Vermietung von Baumaschinen und -geräte mit Bedienungspersonal.

## Ergänzende Angaben für die Bauwirtschaft

## 8 Geld und Kredit

## 8.1 Bauspargeschäft

## Deutschland

| Jahr<br>Monat                    | Abgeschlossene<br>Bausparverträge<br>im Berichtszeitraum |                                      | Zuteilungs-<br>aufkommen<br>im Berichtszeitraum |  |                                      | Einlagen und<br>aufgenommene<br>Gelder <sup>1)</sup> |                                  | Plan-<br>mäßige<br>Zutei-<br>lungen <sup>1)</sup> | Ausleihungen <sup>1)</sup> |                      |
|----------------------------------|--|--------------------------------------|---|--|--------------------------------------|--|----------------------------------|---|----------------------------|----------------------|
|                                  | Verträge   | Bau-<br>spar-<br>summe <sup>2)</sup> | Spargeld-<br>einzah-<br>lungen <sup>3)</sup>    | Wohnungs-<br>bauprä-<br>mien<br>(Gutschriften) | Zins- und<br>Tilgungs-<br>leistungen | Sparein-<br>lagen-<br>bestand                        | aufge-<br>nommene<br>Fremdmittel |   | Hypo-<br>theken            | Zwischen-<br>kredite |
|                                  |  |                                      |   |  |                                      |  |                                  |   |                            |                      |
| <b>Bausparkassen insgesamt</b>   |  |                                      |   |  |                                      |  |                                  |   |                            |                      |
| 2002                             | 3 485 234  | 80 422,3                             | 23 155,3  | 498,9  | 13 944,7                             | 101 642,1  | 32 802,1                         | 895 544,7   | 41 052,7                   | 59 743,9             |
| 2003                             | 4 671 181  | 106 458,4                            | 26 354,7  | 631,8  | 14 455,6                             | 107 745,6  | 32 834,5                         | 935 779,2   | 37 387,5                   | 65 100,9             |
| 2004                             | 4 035 097  | 97 361,4                             | 26 063,5  | 539,6  | 13 288,5                             | 114 195,4  | 31 571,6                         | 970 389,3   | 34 627,9                   | 65 767,1             |
| 2005                             | 3 733 856  | 95 420,2                             | 26 437,9  | 510,2  | 13 677,4                             | 121 258,4  | 32 764,8                         | 1 004 706,8                                       | 29 872,7                   | 66 993,9             |
| 2005 Mai                         | 295 880  | 7 269,1                              | 1 971,4   | 49,5   | 1 087,7                              | 116 803,3  | 30 918,8                         | 984 320,6   | 32 920,6                   | 64 888,9             |
| Juni                             | 311 001  | 7 885,3                              | 2 055,5   | 36,6   | 1 205,7                              | 116 966,4  | 31 478,5                         | 987 469,0   | 32 574,8                   | 65 368,3             |
| Juli                             | 295 763  | 7 507,5                              | 1 980,8   | 43,0   | 1 149,9                              | 116 843,7  | 31 434,3                         | 990 729,9   | 32 333,8                   | 65 404,9             |
| August                           | 305 611  | 7 853,0                              | 1 964,0   | 35,6   | 1 153,4                              | 117 132,2  | 31 277,8                         | 993 439,6   | 31 763,1                   | 65 823,1             |
| September                        | 323 080  | 8 246,9                              | 2 029,0   | 34,6   | 1 217,3                              | 117 475,8  | 31 197,6                         | 996 056,4   | 31 342,6                   | 66 237,8             |
| Oktober                          | 308 083  | 7 737,4                              | 1 906,0   | 30,5   | 1 062,7                              | 117 601,4  | 32 000,0                         | 998 889,8   | 30 983,6                   | 66 270,4             |
| November                         | 331 132  | 8 443,5                              | 1 992,7   | 34,8   | 1 101,9                              | 117 984,2  | 32 035,9                         | 1 001 644,9                                       | 30 420,6                   | 66 645,7             |
| Dezember                         | 401 922  | 10 463,8                             | 2 521,6   | 37,0   | 1 393,5                              | 121 286,1  | 32 368,2                         | 1 004 706,8                                       | 29 894,5                   | 67 144,4             |
| 2006 Januar                      | 296 390  | 8 048,6                              | 2 319,0   | 47,8   | 947,6                                | 121 704,2  | 31 474,8                         | 1 007 228,1                                       | 29 587,6                   | 67 159,7             |
| Februar                          | 294 323  | 7 807,5                              | 2 017,8   | 37,2   | 1 061,6                              | 122 003,5  | 31 035,8                         | 1 010 134,1                                       | 29 108,0                   | 67 320,0             |
| März                             | 336 328  | 9 195,6                              | 2 838,8   | 63,5   | 1 133,9                              | 122 713,8  | 31 794,1                         | 1 012 944,5                                       | 28 800,2                   | 67 553,5             |
| April                            | 305 015  | 8 225,8                              | 2 294,4   | 61,7   | 925,7                                | 122 907,4  | 32 457,1                         | 1 016 293,7                                       | 28 675,7                   | 67 366,2             |
| Mai                              | 303 938  | 8 226,3                              | 1 913,5   | 37,9   | 979,0                                | 122 883,6  | 32 910,9                         | 1 019 344,1                                       | 28 371,3                   | 67 586,4             |
| <b>Private Bausparkassen</b>     |  |                                      |   |  |                                      |  |                                  |   |                            |                      |
| 2002                             | 2 169 016  | 52 362,1                             | 15 685,1  | 334,2  | 9 526,4                              | 69 222,8   | 24 299,6                         | 617 651,7   | 26 515,7                   | 42 895,3             |
| 2003                             | 2 899 490  | 69 345,9                             | 17 958,5  | 390,2  | 9 804,6                              | 73 587,8   | 24 126,0                         | 647 197,8   | 23 947,6                   | 47 383,6             |
| 2004                             | 2 458 548  | 62 720,0                             | 17 377,9  | 339,1  | 8 985,4                              | 77 817,8   | 24 072,1                         | 671 650,7   | 21 990,2                   | 47 890,1             |
| 2005                             | 2 234 443  | 60 527,5                             | 17 233,8  | 326,9  | 9 131,6                              | 82 340,6   | 25 832,5                         | 695 682,5   | 18 848,5                   | 49 510,5             |
| 2005 Mai                         | 169 789  | 4 566,5                              | 1 281,7   | 30,5   | 727,4                                | 79 254,8   | 23 556,4                         | 681 419,9   | 20 882,7                   | 47 162,7             |
| Juni                             | 176 757  | 4 949,7                              | 1 343,3   | 27,2   | 826,8                                | 79 427,8   | 24 089,5                         | 683 561,0   | 20 622,3                   | 47 681,2             |
| Juli                             | 170 191  | 4 707,0                              | 1 284,6   | 26,4   | 764,7                                | 79 326,0   | 24 048,3                         | 685 789,1   | 20 441,7                   | 47 853,9             |
| August                           | 181 243  | 5 007,7                              | 1 261,5   | 22,7   | 747,1                                | 79 548,3   | 24 152,3                         | 687 667,7   | 20 049,5                   | 48 284,5             |
| September                        | 194 621  | 5 347,1                              | 1 339,2   | 20,7   | 825,4                                | 79 814,2   | 24 072,4                         | 689 442,0   | 19 780,3                   | 48 724,5             |
| Oktober                          | 184 386  | 4 952,8                              | 1 236,9   | 18,4   | 682,9                                | 79 848,7   | 24 814,7                         | 691 495,3   | 19 583,9                   | 48 784,7             |
| November                         | 198 106  | 5 419,2                              | 1 283,6   | 26,4   | 719,4                                | 80 155,0   | 24 840,0                         | 693 431,2   | 19 212,1                   | 49 149,0             |
| Dezember                         | 250 345  | 6 828,4                              | 1 669,8   | 23,3   | 971,4                                | 82 368,3   | 25 435,9                         | 695 682,5   | 18 870,4                   | 49 660,9             |
| 2006 Januar                      | 176 698  | 5 092,3                              | 1 490,3   | 34,8   | 615,3                                | 82 557,4   | 24 640,8                         | 697 483,7   | 18 713,6                   | 49 698,3             |
| Februar                          | 174 235  | 4 962,2                              | 1 281,5   | 22,9   | 705,6                                | 82 777,8   | 24 140,6                         | 699 353,6   | 18 391,7                   | 49 906,2             |
| März                             | 201 456  | 5 894,8                              | 1 821,7   | 44,7   | 762,6                                | 83 204,0   | 24 899,3                         | 701 330,1   | 18 222,8                   | 50 174,5             |
| April                            | 185 760  | 5 279,7                              | 1 381,6   | 44,3   | 607,8                                | 83 152,0   | 25 774,1                         | 703 736,1   | 18 187,8                   | 50 057,4             |
| Mai                              | 182 307  | 5 224,1                              | 1 219,1   | 25,8   | 646,4                                | 83 152,5   | 26 328,8                         | 705 875,7   | 18 001,2                   | 50 282,3             |
| <b>Öffentliche Bausparkassen</b> |  |                                      |   |  |                                      |  |                                  |   |                            |                      |
| 2002                             | 1 316 218  | 28 060,1                             | 7 470,2   | 164,7  | 4 418,3                              | 32 419,3   | 8 502,5                          | 277 893,0   | 14 537,0                   | 16 848,6             |
| 2003                             | 1 771 691  | 37 112,5                             | 8 396,2   | 241,6  | 4 651,0                              | 34 157,7   | 8 708,5                          | 288 581,4   | 13 439,9                   | 17 717,4             |
| 2004                             | 1 576 549  | 34 641,5                             | 8 685,6   | 200,5  | 4 303,0                              | 36 377,6   | 7 499,5                          | 298 738,7   | 12 637,7                   | 17 877,0             |
| 2005                             | 1 499 413  | 34 892,7                             | 9 204,0   | 183,3  | 4 545,8                              | 38 917,7   | 6 932,3                          | 309 024,2   | 11 024,2                   | 17 483,5             |
| 2005 Mai                         | 126 091  | 2 702,6                              | 689,8   | 19,0   | 360,3                                | 37 548,5   | 7 362,4                          | 302 900,7   | 12 037,8                   | 17 726,3             |
| Juni                             | 134 244  | 2 935,5                              | 712,1   | 9,4  | 379,0                                | 37 538,6   | 7 389,0                          | 303 908,1   | 11 952,5                   | 17 687,1             |
| Juli                             | 125 572  | 2 800,5                              | 696,2   | 16,5   | 385,2                                | 37 517,6   | 7 386,0                          | 304 940,7   | 11 892,1                   | 17 551,0             |
| August                           | 124 368  | 2 845,3                              | 702,5   | 13,0   | 406,3                                | 37 584,0   | 7 125,5                          | 305 771,9   | 11 713,6                   | 17 538,7             |
| September                        | 128 459  | 2 899,7                              | 689,8   | 13,9   | 391,9                                | 37 661,6   | 7 125,2                          | 306 614,4   | 11 562,2                   | 17 513,3             |
| Oktober                          | 123 697  | 2 784,6                              | 669,1   | 12,1   | 379,7                                | 37 752,7   | 7 185,3                          | 307 394,6   | 11 399,7                   | 17 485,7             |
| November                         | 133 026  | 3 024,3                              | 709,0   | 8,5  | 382,5                                | 37 829,1   | 7 196,0                          | 308 213,8   | 11 208,5                   | 17 496,6             |
| Dezember                         | 151 577  | 3 635,4                              | 851,7   | 13,8   | 422,0                                | 38 917,7   | 6 932,3                          | 309 024,2   | 11 024,2                   | 17 483,5             |
| 2006 Januar                      | 119 692  | 2 956,4                              | 828,6   | 13,0   | 332,3                                | 39 146,8   | 6 834,0                          | 309 744,4   | 10 874,0                   | 17 461,4             |
| Februar                          | 120 088  | 2 845,3                              | 736,3   | 14,4   | 356,0                                | 39 225,6   | 6 895,2                          | 310 780,5   | 10 716,3                   | 17 413,8             |
| März                             | 134 872  | 3 300,8                              | 1 017,1   | 18,7   | 371,3                                | 39 509,8   | 6 894,8                          | 311 614,4   | 10 577,5                   | 17 379,0             |
| April                            | 119 255  | 2 946,0                              | 912,9   | 17,3   | 317,9                                | 39 755,5   | 6 682,9                          | 312 557,7   | 10 487,9                   | 17 308,9             |
| Mai                              | 121 631  | 3 002,2                              | 694,4   | 12,1   | 332,6                                | 39 731,2   | 6 582,1                          | 313 468,4   | 10 370,0                   | 17 304,1             |

1) Stand am Ende der Berichtszeit.

2) Einschließlich Erhöhungen.

3) Ohne Zinsgutschriften.

Quelle: Bundesgeschäftsstelle Landesbausparkassen, Berlin; Verband der Privaten Bausparkassen e. V., Berlin

Ergänzende Angaben für die Bauwirtschaft  
8 Geld und Kredit  
8.2 Bestand an Hypothekarkrediten auf Wohngrundstücke  
Mill. EUR  
Deutschland

| Vierteljahr | Banken (MFI) in Deutschland |              |              |            |                        |                     |               |                           | Versicherungen | Darunter:<br>Lebensversicherungen |        |
|-------------|-----------------------------|--------------|--------------|------------|------------------------|---------------------|---------------|---------------------------|----------------|-----------------------------------|--------|
|             | insgesamt                   | Kreditbanken | Landesbanken | Sparbanken | Kreditgenossenschaften | Realkreditinstitute | Bausparbanken | Banken mit Sonderausgaben |                |                                   |        |
| 2002        | 1. Vj. ....                 | 759 934      | 179 946      | 64 493     | 160 659                | 93 543              | 151 741       | 79 406                    | 30 146         | 69 622                            | 63 597 |
|             | 2. Vj. ....                 | 767 980      | 180 637      | 65 078     | 161 337                | 99 649              | 151 025       | 80 074                    | 30 180         | 70 579                            | 64 579 |
|             | 3. Vj. ....                 | 770 726      | 180 174      | 65 875     | 161 336                | 101 120             | 151 096       | 80 930                    | 30 195         | 70 758                            | 64 666 |
|             | 4. Vj. ....                 | 776 304      | 179 971      | 66 355     | 167 733                | 102 708             | 147 631       | 81 678                    | 30 228         | 71 142                            | 65 131 |
| 2003        | 1. Vj. ....                 | 781 974      | 187 726      | 66 221     | 167 991                | 101 103             | 146 924       | 81 891                    | 30 118         | 71 532                            | 65 556 |
|             | 2. Vj. ....                 | 782 529      | 187 202      | 65 394     | 167 376                | 102 821             | 145 949       | 82 439                    | 31 348         | 72 239                            | 66 271 |
|             | 3. Vj. ....                 | 845 655      | 187 266      | 68 214     | 196 590                | 133 987             | 144 931       | 83 283                    | 31 384         | 72 848                            | 66 851 |
|             | 4. Vj. ....                 | 867 059      | 186 335      | 66 823     | 218 033                | 136 511             | 145 122       | 82 719                    | 31 516         | 73 067                            | 66 986 |
| 2004        | 1. Vj. ....                 | 861 719      | 185 645      | 66 961     | 213 555                | 137 612             | 143 628       | 83 119                    | 31 199         | 73 311                            | 67 180 |
|             | 2. Vj. ....                 | 865 671      | 185 845      | 66 083     | 217 247                | 139 393             | 143 165       | 82 812                    | 31 126         | 71 871                            | 65 725 |
|             | 3. Vj. ....                 | 869 883      | 185 341      | 54 054     | 221 190                | 141 727             | 141 979       | 81 391                    | 44 201         | 71 380                            | 65 145 |
|             | 4. Vj. ....                 | 869 675      | 186 054      | 48 141     | 223 591                | 143 310             | 140 128       | 81 427                    | 47 024         | 71 051                            | 64 774 |
| 2005        | 1. Vj. ....                 | 866 968      | 186 470      | 48 597     | 225 974                | 142 802             | 137 298       | 79 528                    | 46 299         | 70 842                            | 64 595 |
|             | 2. Vj. ....                 | 880 088      | 187 015      | 48 974     | 238 033                | 144 382             | 136 459       | 79 228                    | 45 997         | 70 712                            | 64 441 |
|             | 3. Vj. ....                 | 890 859      | 185 905      | 50 305     | 243 161                | 146 817             | 140 143       | 78 942                    | 45 583         | 70 943                            | 64 633 |
|             | 4. Vj. ....                 | 895 926      | 191 898      | 50 439     | 246 153                | 149 477             | 134 385       | 78 603                    | 44 971         | 69 299                            | 63 054 |
| 2006        | 1. Vj. ....                 | 915 233      | 193 801      | 50 178     | 247 323                | 152 987             | 131 978       | 78 290                    | 60 676         | -                                 | -      |

Quelle: Deutsche Bundesbank, Frankfurt am Main; Bundesanstalt für Finanzdienstleistungsaufsicht (BaFin), Bonn und Frankfurt am Main

8.3 Kredite an private Haushalte und Renditen festverzinslicher inländischer Wertpapiere  
Deutschland

| Berichtszeitraum | Wohnungsbaukredite mit anfänglicher Zinsbindung |                         |                         |                                      |                         |   |                         |                    |                         | Festverzinsl. Wertpapiere<br><br>im Umlauf befindliche Wertpapiere (Umlaufrenditen) |                   |     |
|------------------|---|-------------------------|-------------------------|--------------------------------------|-------------------------|---|-------------------------|--------------------|-------------------------|---|-------------------|-----|
|                  | Insgesamt                                       | bis 1 Jahr einschl.     |                         | von über 1 Jahr bis 5 Jahre einschl. |                         | von über 5 Jahren bis 10 Jahre einschl. |                         | von über 10 Jahren |                         |   |                   |     |
|                  |   | Effektivzinssatz % p.a. | Effektivzinssatz % p.a. | Volumen Mill. EUR                    | Effektivzinssatz % p.a. | Volumen Mill. EUR                       | Effektivzinssatz % p.a. | Volumen Mill. EUR  | Effektivzinssatz % p.a. |   | Volumen Mill. EUR |     |
| 2004             | Mai .....                                       | 4,80                    | 4,49                    | 2 079                                | 4,37                    | 2 736                                   | 4,91                    | 4 497              | 4,94                    | 2 865   | 3,9               |     |
|                  | Juni .....                                      | 4,83                    | 4,49                    | 2 314                                | 4,32                    | 3 479                                   | 4,96                    | 5 292              | 5,09                    | 2 934   | 4,0               |     |
|                  | Juli .....                                      | 4,84                    | 4,26                    | 3 233                                | 4,51                    | 3 279                                   | 4,92                    | 5 963              | 5,11                    | 2 873   | 3,9               |     |
|                  | August .....                                    | 4,88                    | 4,37                    | 2 071                                | 4,59                    | 2 291                                   | 5,04                    | 3 844              | 4,99                    | 2 648   | 3,7               |     |
|                  | September .....                                 | 4,87                    | 4,44                    | 2 058                                | 4,53                    | 2 371                                   | 4,96                    | 4 139              | 4,97                    | 2 551   | 3,7               |     |
|                  | Oktober .....                                   | 4,78                    | 4,30                    | 3 091                                | 4,48                    | 2 343                                   | 4,89                    | 4 077              | 4,88                    | 2 730   | 3,6               |     |
|                  | November .....                                  | 4,72                    | 4,45                    | 1 887                                | 4,40                    | 2 131                                   | 4,78                    | 3 961              | 4,76                    | 3 164   | 3,4               |     |
|                  | Dezember .....                                  | 4,61                    | 4,37                    | 2 292                                | 4,29                    | 2 682                                   | 4,63                    | 5 217              | 4,67                    | 3 598   | 3,3               |     |
|                  | 2005  | Januar .....            | 4,55                    | 4,37                                 | 2 467                   | 4,20                                    | 2 321                   | 4,56               | 4 631                   | 4,62  | 3 507             | 3,3 |
|                  |   | Februar .....           | 4,49                    | 4,35                                 | 1 668                   | 4,20                                    | 1 962                   | 4,51               | 3 504                   | 4,48  | 2 816             | 3,3 |
|                  |   | März .....              | 4,49                    | 4,34                                 | 2 078                   | 4,13                                    | 2 210                   | 4,47               | 4 901                   | 4,52  | 3 655             | 3,4 |
|                  |   | April .....             | 4,50                    | 4,28                                 | 2 786                   | 4,13                                    | 2 376                   | 4,50               | 5 023                   | 4,58  | 3 484             | 3,2 |
| Mai .....        |   | 4,40                    | 4,33                    | 2 075                                | 4,08                    | 2 204                                   | 4,39                    | 4 412              | 4,40                    | 3 324   | 3,1               |     |
| Juni .....       |   | 4,27                    | 4,25                    | 2 196                                | 4,01                    | 2 449                                   | 4,22                    | 5 527              | 4,26                    | 4 262   | 2,9               |     |
| Juli .....       |   | 4,22                    | 4,15                    | 3 353                                | 3,94                    | 2 699                                   | 4,17                    | 6 315              | 4,23                    | 4 226   | 2,9               |     |
| August .....     |   | 4,19                    | 4,30                    | 2 010                                | 3,88                    | 2 439                                   | 4,10                    | 5 789              | 4,19                    | 4 615   | 3,0               |     |
| September .....  |   | 4,18                    | 4,21                    | 2 095                                | 3,95                    | 2 331                                   | 4,11                    | 5 388              | 4,16                    | 4 390   | 2,9               |     |
| Oktober .....    |   | 4,19                    | 4,22                    | 2 603                                | 3,94                    | 2 395                                   | 4,11                    | 5 674              | 4,18                    | 3 873   | 3,1               |     |
| November .....   |   | 4,25                    | 4,36                    | 2 062                                | 4,05                    | 2 620                                   | 4,14                    | 6 669              | 4,25                    | 4 629   | 3,3               |     |
| Dezember .....   |   | 4,34                    | 4,44                    | 2 522                                | 4,25                    | 3 138                                   | 4,19                    | 8 514              | 4,32                    | 5 545   | 3,3               |     |
| 2006             | Januar .....                                    | 4,41                    | 4,55                    | 3 199                                | 4,27                    | 2 857                                   | 4,29                    | 8 266              | 4,35                    | 5 913   | 3,3               |     |
|                  | Februar .....                                   | 4,40                    | 4,58                    | 2 049                                | 4,32                    | 2 275                                   | 4,28                    | 6 081              | 4,31                    | 4 479   | 3,4               |     |
|                  | März .....                                      | 4,50                    | 4,71                    | 2 204                                | 4,37                    | 2 588                                   | 4,39                    | 6 849              | 4,39                    | 5 710   | 3,6               |     |
|                  | April .....                                     | 4,60                    | 4,74                    | 3 072 r)                             | 4,42                    | 2 364 r)                                | 4,45                    | 6 204 r)           | 4,56                    | 4 470 r)  | 3,8               |     |
|                  | Mai .....                                       | 4,68                    | 4,82                    | 2 074                                | 4,58                    | 2 435                                   | 4,58                    | 6 381              | 4,56                    | 4 871   | 3,9               |     |

Quelle: Deutsche Bundesbank, Frankfurt am Main

## Ergänzende Angaben für die Bauwirtschaft

## 8 Geld und Kredit

## 8.4 Insolvenzen \*)

## Deutschland

| Berichtszeitraum         | Unternehmen und Freie Berufe |           | Baugewerbe insgesamt         |           | Darunter                         |           |                              |           |                              |           |                              |           |                              |
|--------------------------|------------------------------|-----------|------------------------------|-----------|----------------------------------|-----------|------------------------------|-----------|------------------------------|-----------|------------------------------|-----------|------------------------------|
|                          |                              |           |                              |           | vorbereitende Baustellenarbeiten |           | Hoch- und Tiefbau            |           | Bauinstallation              |           | sonstiges Baugewerbe         |           |                              |
|                          | Länder                       | zu-sammen | dar. mangels Masse abgelehnt | zu-sammen | dar. mangels Masse abgelehnt     | zu-sammen | dar. mangels Masse abgelehnt | zu-sammen | dar. mangels Masse abgelehnt | zu-sammen | dar. mangels Masse abgelehnt | zu-sammen | dar. mangels Masse abgelehnt |
| nach Berichtszeitraum    |                              |           |                              |           |                                  |           |                              |           |                              |           |                              |           |                              |
| 2002                     | 37 579                       | 16 066    | 9 160                        | 4 102     | 286                              | 140       | 4 326                        | 2 015     | 2 185                        | 913       | 2 347                        | 1 026     |                              |
| 2003                     | 39 320                       | 16 260    | 8 699                        | 3 783     | 270                              | 135       | 3 989                        | 1 812     | 2 173                        | 862       | 2 251                        | 965       |                              |
| 2004                     | 39 213                       | 15 316    | 8 595                        | 3 353     | 296                              | 119       | 3 918                        | 1 631     | 2 212                        | 772       | 2 155                        | 826       |                              |
| 2005                     | 36 843                       | 13 596    | 7 829                        | 2 932     | 235                              | 99        | 3 507                        | 1 346     | 2 037                        | 723       | 2 038                        | 757       |                              |
| 2003                     | Mai                          | 3 363     | 1 426                        | 797       | 355                              | 22        | 13                           | 371       | 169                          | 209       | 86                           | 194       | 86                           |
|                          | Juni                         | 3 233     | 1 358                        | 712       | 322                              | 17        | 5                            | 306       | 148                          | 182       | 73                           | 206       | 95                           |
|                          | Juli                         | 3 584     | 1 534                        | 786       | 352                              | 23        | 9                            | 356       | 160                          | 207       | 93                           | 197       | 88                           |
|                          | August                       | 3 021     | 1 232                        | 624       | 269                              | 21        | 7                            | 296       | 133                          | 168       | 66                           | 138       | 62                           |
|                          | September                    | 3 266     | 1 280                        | 651       | 282                              | 22        | 8                            | 270       | 126                          | 171       | 56                           | 186       | 91                           |
|                          | Oktober                      | 3 462     | 1 423                        | 683       | 308                              | 28        | 16                           | 296       | 156                          | 174       | 63                           | 182       | 71                           |
|                          | November                     | 2 899     | 1 203                        | 645       | 282                              | 20        | 12                           | 298       | 134                          | 169       | 68                           | 158       | 68                           |
|                          | Dezember                     | 3 136     | 1 246                        | 649       | 278                              | 12        | 5                            | 299       | 123                          | 168       | 72                           | 169       | 154                          |
| 2004                     | Januar                       | 3 030     | 1 263                        | 647       | 276                              | 23        | 10                           | 291       | 138                          | 175       | 67                           | 156       | 61                           |
|                          | Februar                      | 3 082     | 1 283                        | 656       | 268                              | 24        | 13                           | 313       | 135                          | 146       | 55                           | 172       | 65                           |
|                          | März                         | 3 755     | 1 515                        | 845       | 337                              | 24        | 10                           | 378       | 145                          | 213       | 74                           | 229       | 107                          |
|                          | April                        | 3 496     | 1 377                        | 806       | 315                              | 28        | 7                            | 392       | 165                          | 207       | 68                           | 179       | 75                           |
|                          | Mai                          | 3 131     | 1 249                        | 722       | 298                              | 23        | 7                            | 321       | 145                          | 196       | 66                           | 181       | 80                           |
|                          | Juni                         | 3 445     | 1 329                        | 795       | 317                              | 35        | 13                           | 357       | 148                          | 207       | 74                           | 194       | 80                           |
|                          | Juli                         | 3 409     | 1 238                        | 764       | 265                              | 23        | 9                            | 331       | 122                          | 206       | 65                           | 202       | 68                           |
|                          | August                       | 3 141     | 1 244                        | 703       | 290                              | 24        | 15                           | 310       | 143                          | 177       | 62                           | 191       | 69                           |
|                          | September                    | 3 241     | 1 245                        | 660       | 244                              | 23        | 8                            | 308       | 126                          | 182       | 62                           | 147       | 48                           |
|                          | Oktober                      | 3 078     | 1 165                        | 609       | 224                              | 20        | 9                            | 271       | 109                          | 165       | 54                           | 150       | 52                           |
|                          | November                     | 3 162     | 1 194                        | 658       | 243                              | 20        | 5                            | 315       | 123                          | 160       | 61                           | 162       | 54                           |
|                          | Dezember                     | 3 243     | 1 214                        | 730       | 276                              | 29        | 13                           | 331       | 132                          | 178       | 64                           | 192       | 67                           |
| 2005                     | Januar                       | 2 826     | 1 077                        | 604       | 227                              | 19        | 7                            | 284       | 114                          | 153       | 52                           | 144       | 52                           |
|                          | Februar                      | 2 962     | 1 145                        | 671       | 249                              | 19        | 5                            | 300       | 106                          | 167       | 62                           | 183       | 75                           |
|                          | März                         | 3 397     | 1 307                        | 764       | 300                              | 18        | 10                           | 377       | 153                          | 171       | 58                           | 197       | 78                           |
|                          | April                        | 3 422     | 1 256                        | 756       | 271                              | 30        | 12                           | 374       | 128                          | 178       | 70                           | 173       | 60                           |
|                          | Mai                          | 3 100     | 1 143                        | 683       | 240                              | 22        | 6                            | 327       | 129                          | 149       | 49                           | 184       | 55                           |
|                          | Juni                         | 3 446     | 1 236                        | 782       | 288                              | 22        | 6                            | 331       | 119                          | 219       | 86                           | 210       | 77                           |
|                          | Juli                         | 3 121     | 1 163                        | 637       | 261                              | 9         | 7                            | 268       | 118                          | 188       | 63                           | 172       | 73                           |
|                          | August                       | 3 103     | 1 133                        | 638       | 250                              | 22        | 10                           | 264       | 102                          | 189       | 67                           | 163       | 71                           |
|                          | September                    | 2 877     | 1 008                        | 627       | 209                              | 18        | 11                           | 247       | 88                           | 188       | 56                           | 174       | 54                           |
|                          | Oktober                      | 2 828     | 1 030                        | 536       | 209                              | 14        | 6                            | 234       | 91                           | 136       | 53                           | 151       | 59                           |
|                          | November                     | 2 822     | 1 054                        | 573       | 225                              | 24        | 13                           | 230       | 94                           | 162       | 65                           | 155       | 52                           |
|                          | Dezember                     | 2 939     | 1 044                        | 558       | 203                              | 18        | 6                            | 271       | 104                          | 137       | 42                           | 132       | 51                           |
| 2006                     | Januar                       | 2 588     | 884                          | 482       | 155                              | 21        | 7                            | 208       | 69                           | 107       | 40                           | 146       | 39                           |
|                          | Februar                      | 2 755     | 954                          | 543       | 172                              | 11        | 3                            | 233       | 82                           | 137       | 51                           | 162       | 36                           |
|                          | März                         | 3 067     | 961                          | 637       | 186                              | 25        | 10                           | 284       | 80                           | 164       | 50                           | 163       | 45                           |
|                          | April                        | 2 596     | 880                          | 541       | 187                              | 20        | 11                           | 238       | 82                           | 140       | 43                           | 141       | 49                           |
|                          | Mai                          | 2 840     | 961                          | 571       | 183                              | 21        | 6                            | 268       | 97                           | 152       | 48                           | 128       | 31                           |
| nach Ländern im Mai 2006 |                              |           |                              |           |                                  |           |                              |           |                              |           |                              |           |                              |
| Schleswig-Holstein       | 134                          | 33        | 31                           | 2         | 3                                | 1         | 11                           | 1         | 7                            | -         | 10                           | -         |                              |
| Hamburg                  | 63                           | 12        | 14                           | 4         | 3                                | -         | 4                            | 1         | 6                            | 3         | 1                            | -         |                              |
| Niedersachsen            | 291                          | 98        | 48                           | 18        | 2                                | 1         | 26                           | 12        | 12                           | 5         | 8                            | -         |                              |
| Bremen                   | 26                           | 11        | -                            | -         | -                                | -         | -                            | -         | -                            | -         | -                            | -         |                              |
| Nordrhein-Westfalen      | 710                          | 204       | 136                          | 43        | 1                                | 1         | 56                           | 22        | 45                           | 12        | 32                           | 7         |                              |
| Hessen                   | 171                          | 55        | 44                           | 15        | -                                | -         | 20                           | 5         | 13                           | 6         | 11                           | 4         |                              |
| Rheinland-Pfalz          | 130                          | 49        | 21                           | 11        | 1                                | 1         | 10                           | 6         | 3                            | 2         | 7                            | 2         |                              |
| Baden-Württemberg        | 237                          | 90        | 40                           | 12        | 1                                | -         | 19                           | 7         | 10                           | 2         | 10                           | 3         |                              |
| Bayern                   | 393                          | 174       | 56                           | 22        | 4                                | 1         | 21                           | 9         | 11                           | 3         | 20                           | 9         |                              |
| Saarland                 | 31                           | 9         | 6                            | 1         | -                                | -         | 2                            | -         | 1                            | 1         | 3                            | -         |                              |
| Berlin                   | 144                          | 64        | 37                           | 13        | 1                                | 1         | 23                           | 8         | 10                           | 3         | 3                            | 1         |                              |
| Brandenburg              | 88                           | 29        | 23                           | 8         | 2                                | -         | 16                           | 7         | 5                            | 1         | -                            | -         |                              |
| Mecklenburg-Vorpommern   | 52                           | 12        | 16                           | 3         | -                                | -         | 6                            | 1         | 5                            | 2         | 5                            | -         |                              |
| Sachsen                  | 186                          | 65        | 52                           | 18        | 3                                | -         | 28                           | 12        | 14                           | 4         | 7                            | 2         |                              |
| Sachsen-Anhalt           | 120                          | 41        | 31                           | 8         | -                                | -         | 16                           | 3         | 8                            | 3         | 7                            | 2         |                              |
| Thüringen                | 64                           | 15        | 16                           | 5         | -                                | -         | 10                           | 3         | 2                            | 1         | 4                            | 1         |                              |

Siehe Fachserie 2, Reihe 4.1.

\*) Gliederung nach der „Klassifikation der Wirtschaftszweige, Ausgabe 2003 (WZ 2003)“.

Ergänzende Angaben für die Bauwirtschaft  
9 Finanzen und Steuern  
9.1 Ausgaben der öffentlichen Haushalte  
für Baumaßnahmen nach Aufgabenbereichen  
Mill. EUR  
Deutschland

| Aufgabenbereich   | Insgesamt | Bund  | Sozial-<br>versicherung | Länder | Gemeinden/<br>Gemeinde-<br>verbände |
|---|-----------|-------|-------------------------|--------|-------------------------------------|
| 4. Vierteljahr 2005                                     |           |       |                         |        |                                     |
| Insgesamt .....   | 9 296     | 2 539 | 83                      | 1 716  | 4 959                               |
| davon:  |           |       |                         |        |                                     |
| Allgemeine Verwaltung .....                             | 181       | -     | -                       | -      | 181                                 |
| Schulen und vorschulische Bildung .....                 | 967       | -     | -                       | 69     | 898                                 |
| Hochschulen .....                                       | 406       | 0     | -                       | 406    | -                                   |
| Einrichtungen und Maßnahmen des Gesundheitswesens ..... | 29        | 2     | -                       | 27     | -                                   |
| Eigene Sportstätten .....                               | 131       | -     | -                       | -      | 131                                 |
| Städteplanung, Vermessung, Bauordnung .....             | 463       | -     | -                       | -      | 463                                 |
| Wohnungsbauförderung und Wohnungsfürsorge .....         | 20        | -     | -                       | -      | 20                                  |
| Abwasserbeseitigung .....                               | 417       | -     | -                       | -      | 417                                 |
| Abfallbeseitigung .....                                 | 41        | -     | -                       | -      | 41                                  |
| Energie- und Wasserwirtschaft, Kulturbau .....          | 152       | -     | -                       | 152    | -                                   |
| Straßen .....   | 4 012     | 2 024 | -                       | 516    | 1 472                               |
| Versorgungsunternehmen .....                            | 70        | -     | -                       | -      | 70                                  |
| Verkehrsunternehmen .....                               | 49        | -     | -                       | -      | 49                                  |
| Allgemeines Grundvermögen .....                         | 155       | -     | -                       | -      | 155                                 |
| Übrige Aufgabenbereiche .....                           | 2 204     | 513   | 83                      | 547    | 1 062                               |
| 1. - 4. Vierteljahr 2005                                |           |       |                         |        |                                     |
| Insgesamt .....   | 24 670    | 5 819 | 277                     | 4 240  | 14 335                              |
| davon:  |           |       |                         |        |                                     |
| Allgemeine Verwaltung .....                             | 502       | -     | -                       | -      | 502                                 |
| Schulen und vorschulische Bildung .....                 | 3 084     | -     | -                       | 189    | 2 895                               |
| Hochschulen .....                                       | 1 027     | 0     | -                       | 1 027  | -                                   |
| Einrichtungen und Maßnahmen des Gesundheitswesens ..... | 36        | 3     | -                       | 33     | -                                   |
| Eigene Sportstätten .....                               | 403       | -     | -                       | -      | 403                                 |
| Städteplanung, Vermessung, Bauordnung .....             | 1 215     | -     | -                       | -      | 1 215                               |
| Wohnungsbauförderung und Wohnungsfürsorge .....         | 62        | -     | -                       | -      | 62                                  |
| Abwasserbeseitigung .....                               | 1 291     | -     | -                       | -      | 1 291                               |
| Abfallbeseitigung .....                                 | 97        | -     | -                       | -      | 97                                  |
| Energie- und Wasserwirtschaft, Kulturbau .....          | 299       | -     | -                       | 299    | -                                   |
| Straßen .....   | 9 516     | 4 679 | -                       | 959    | 3 878                               |
| Versorgungsunternehmen .....                            | 195       | -     | -                       | -      | 195                                 |
| Verkehrsunternehmen .....                               | 169       | -     | -                       | -      | 169                                 |
| Allgemeines Grundvermögen .....                         | 454       | -     | -                       | -      | 454                                 |
| Übrige Aufgabenbereiche .....                           | 6 320     | 1 136 | 277                     | 1 734  | 3 174                               |
| 1. - 4. Vierteljahr 2004                                |           |       |                         |        |                                     |
| Insgesamt .....   | 25 771    | 5 480 | 241                     | 4 653  | 15 396                              |
| davon:  |           |       |                         |        |                                     |
| Allgemeine Verwaltung .....                             | 448       | -     | -                       | -      | 448                                 |
| Schulen und vorschulische Bildung .....                 | 3 019     | 0     | -                       | 160    | 2 859                               |
| Hochschulen .....                                       | 1 038     | -     | -                       | 1 038  | -                                   |
| Einrichtungen und Maßnahmen des Gesundheitswesens ..... | 37        | 3     | -                       | 33     | -                                   |
| Eigene Sportstätten .....                               | 471       | -     | -                       | -      | 471                                 |
| Städteplanung, Vermessung, Bauordnung .....             | 1 234     | -     | -                       | -      | 1 234                               |
| Wohnungsbauförderung und Wohnungsfürsorge .....         | 71        | -     | -                       | -      | 71                                  |
| Abwasserbeseitigung .....                               | 1 449     | -     | -                       | -      | 1 449                               |
| Abfallbeseitigung .....                                 | 92        | -     | -                       | -      | 92                                  |
| Energie- und Wasserwirtschaft, Kulturbau .....          | 261       | -     | -                       | 261    | -                                   |
| Straßen .....   | 9 616     | 4 428 | -                       | 959    | 4 229                               |
| Versorgungsunternehmen .....                            | 218       | -     | -                       | -      | 218                                 |
| Verkehrsunternehmen .....                               | 170       | -     | -                       | -      | 170                                 |
| Allgemeines Grundvermögen .....                         | 468       | -     | -                       | -      | 468                                 |
| Übrige Aufgabenbereiche .....                           | 7 178     | 1 049 | 241                     | 2 202  | 3 687                               |
| 1. - 4. Vierteljahr 2003                                |           |       |                         |        |                                     |
| Insgesamt .....   | 27 321    | 5 377 | 215                     | 4 891  | 16 838                              |
| davon:  |           |       |                         |        |                                     |
| Allgemeine Verwaltung .....                             | 516       | -     | -                       | -      | 516                                 |
| Schulen und vorschulische Bildung .....                 | 3 169     | -     | -                       | 173    | 2 997                               |
| Hochschulen .....                                       | 1 185     | 0     | -                       | 1 185  | -                                   |
| Einrichtungen und Maßnahmen des Gesundheitswesens ..... | 43        | 5     | -                       | 38     | -                                   |
| Eigene Sportstätten .....                               | 576       | -     | -                       | -      | 576                                 |
| Städteplanung, Vermessung, Bauordnung .....             | 1 229     | -     | -                       | -      | 1 229                               |
| Wohnungsbauförderung und Wohnungsfürsorge .....         | 97        | -     | -                       | -      | 97                                  |
| Abwasserbeseitigung .....                               | 1 603     | -     | -                       | -      | 1 603                               |
| Abfallbeseitigung .....                                 | 112       | -     | -                       | -      | 112                                 |
| Energie- und Wasserwirtschaft, Kulturbau .....          | 299       | -     | -                       | 299    | -                                   |
| Straßen .....   | 9 965     | 4 152 | -                       | 1 071  | 4 742                               |
| Versorgungsunternehmen .....                            | 240       | -     | -                       | -      | 240                                 |
| Verkehrsunternehmen .....                               | 223       | -     | -                       | -      | 223                                 |
| Allgemeines Grundvermögen .....                         | 531       | -     | -                       | -      | 531                                 |
| Übrige Aufgabenbereiche .....                           | 7 533     | 1 220 | 215                     | 2 125  | 3 973                               |

Siehe Fachserie 14, Reihe 2.

## Anhang

### 1 Hinweise auf ausgewählte Veröffentlichungen des Statistischen Bundesamtes, in denen Daten über die Bauwirtschaft in ausführlicherer Form dargestellt werden

| Titel   | Fachserie | Reihe | Erscheinungs-<br>folge <sup>1)</sup> | Kennziffer |
|---|-----------|-------|--------------------------------------|------------|
| Auftragseingang und Umsatz im Verarbeitenden Gewerbe,<br>- Indizes - .....  | 4         | 2.2   | m                                    | 2040220    |
| Beschäftigung und Umsatz der Betriebe im Baugewerbe .....   | 4         | 5.1   | j                                    | 2040510    |
| Beschäftigung, Umsatz und Investitionen der Unternehmen<br>im Baugewerbe .....  | 4         | 5.2   | j                                    | 2040520    |
| Kostenstruktur der Unternehmen im Baugewerbe .....  | 4         | 5.3   | j                                    | 2040530    |
| Bautätigkeit .....  | 5         | 1     | j                                    | 2050100    |
| Bestand an Wohnungen .....  | 5         | 3     | j                                    | 2050300    |
| Außenhandel nach Waren und Ländern (Spezialhandel),<br>hier: Baumaschinen und Baustoffe .....   | 7         | 2.1   | j                                    | 2070210    |
| Güterverkehr der Verkehrszweige, hier: Güterverkehr aus-<br>gewählter Gütergruppen (Steine und Erden, Zement) auf<br>Eisenbahnen, Straßen und Wasserwegen ..... | 8         | 1     | vj                                   | 2080100    |
| Preise und Preisindizes für gewerbliche Produkte (Erzeu-<br>gerpreise), hier: Inlandspreise ausgewählter Baustoffe .....  | 17        | 2     | m                                    | 2170200    |
| Preise und Preisindizes für die Ein- und Ausfuhr, hier:<br>Erzeugerpreise ausgewählter Baustoffe (Weltmarkt-<br>preise) .....                                   | 17        | 8     | m                                    | 2170800    |
| Messzahlen für Bauleistungspreise und Preisindizes für<br>Bauwerke .....  | 17        | 4     | vj                                   | 2170400    |
| Kaufwerte für Bauland .....   | 17        | 5     | vj                                   | 2170500    |
| Vierteljährliche Kassenergebnisse der öffentlichen<br>Haushalte .....   | 14        | 2     | vj                                   | 2140200    |
| Volkswirtschaftliche Gesamtrechnungen<br>Konten und Standardtabellen<br>Erste Ergebnisse der Inlandsproduktionsberechnung .....                                 | 18        | 1.1   | j                                    | 2180110    |
| Volkswirtschaftliche Gesamtrechnungen<br>Konten und Standardtabellen .....  | 18        | 1.3   | j                                    | 2180130    |

1) m = monatlich, vj = vierteljährlich, j = jährlich.

### 2 Hinweise auf ausgewählte Veröffentlichungen anderer Stellen, in denen Daten über die Bauwirtschaft in ausführlicherer Form dargestellt werden

Deutsche Bundesbank, Frankfurt am Main

Kredite, Sparverkehr, Bausparkassen, Zinssätze, Hypothekenzusagen und Preise siehe:  
Monatsbericht der Deutschen Bundesbank -  
Statistischer Teil, Abschnitte IV (Kreditinstitute), VI (Zinssätze), VII (Kapitalmarkt) und IX (Konjunkturlage).

Bundesagentur für Arbeit, Nürnberg

Arbeitsmarkt und berufliche Förderung siehe:  
Amtliche Nachrichten der Bundesanstalt für Arbeit (monatlich) -

Statistische Übersichten  
Arbeitsuchende und offene Stellen, Arbeitslose, Zugang an  
Arbeitsuchenden, Arbeitslosen und offenen Stellen, Kurzarbeit,  
Maßnahmen zur beruflichen Fortbildung.

Deutscher Bundestag, Berlin

Arbeitsunfälle, Unfallverhütung und Berufskrankheiten siehe:  
Bericht der Bundesregierung über den Stand der Unfallverhütung und das Unfallgeschehen in der  
Bundesrepublik Deutschland (jährlich) -  
Übersichten 5, 6, 7, 12, 13 und 30 (Angaben der gesetzlichen Unfallversicherung über Versicherte,  
Arbeitsunfälle, Berufskrankheiten, Unfallgeschehen und Unfallverhütung).

# Im Blickpunkt: Landwirtschaft in Deutschland und der Europäischen Union 2006

Die Gemeinsame Agrarpolitik war und ist seit den Anfängen der Europäischen Wirtschaftsgemeinschaft vor 50 Jahren ein wichtiger Pfeiler der Integration Europas bis zur heutigen Europäischen Union der 25 Staaten.

Fast die Hälfte des Budgets, etwa 56 Mrd. Euro, stellt die EU 2006 dafür bereit. Tief greifende Veränderungen vollziehen sich in der Landwirtschaft. Die EU reformiert ihre Landwirtschaftspolitik. Neben der Versorgung der Verbraucher mit hochwertigen Nahrungsmitteln zu günstigen Preisen und der Sicherung eines angemessenen Lebensstandards der Landwirte spielen Rücksichten auf den Weltagrarmarkt, Umweltaspekte und die Finanzierbarkeit eine immer größere Rolle.

Die Daten der Agrarstatistik, die in diesem neuen Blickpunktband zusammengestellt wurden, geben einen umfassenden Überblick über die aktuelle Lage der deutschen Landwirtschaft und ihrer Entwicklung in den letzten zehn Jahren.



Wie haben sich Anbauflächen und Viehbestände in den letzten zehn Jahren entwickelt?  
Welche Bedeutung hat der ökologische Landbau inzwischen?  
Welche Regionen sind besonders vom Strukturwandel betroffen?  
Wo steht die deutsche Landwirtschaft im europäischen Vergleich?  
Diese und viele andere Aspekte werden für den interessierten Leser beschrieben.

Im Blickpunkt:  
**Landwirtschaft in Deutschland  
und der Europäischen Union 2006**  
erschieden im Mai 2006  
54 Seiten, Preis: EUR 9,80 [D]  
Bestell-Nr. 1021215-03900-1  
ISBN: 3-8246-0763-8

Die Print-Ausgabe der Veröffentlichung ist zum Preis von 9,80 Euro im Buchhandel und über den Statistik-Shop des Statistischen Bundesamtes ([www.destatis.de/shop](http://www.destatis.de/shop)) erhältlich. Der komplette Inhalt steht außerdem im Statistik-Shop zum kostenlosen Download zur Verfügung.